

國情統計通報

(第 015 號)

行政院主計總處

綜合統計處 (TEL: 23803466)

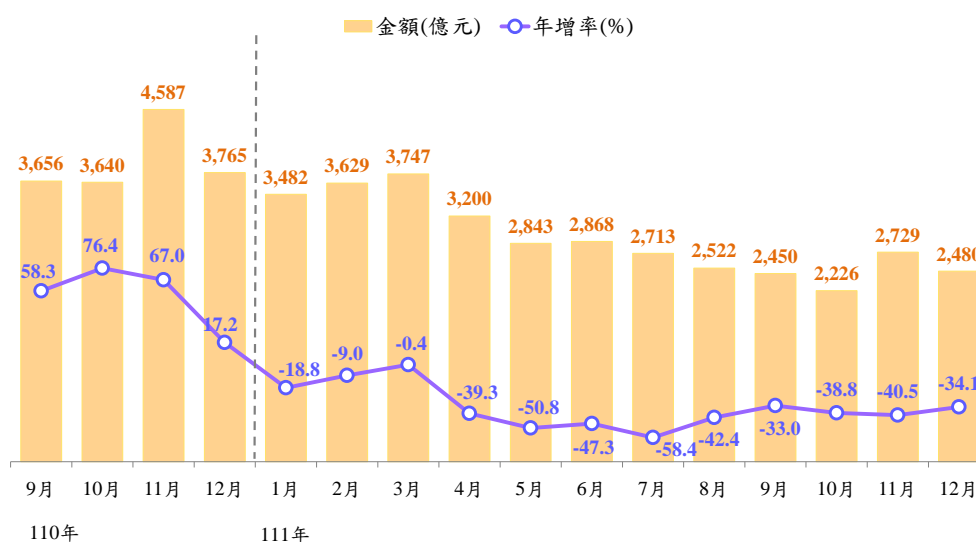
112 年 1 月 30 日

星期一

111 年上市櫃股票平均每日成交金額減 37.5%

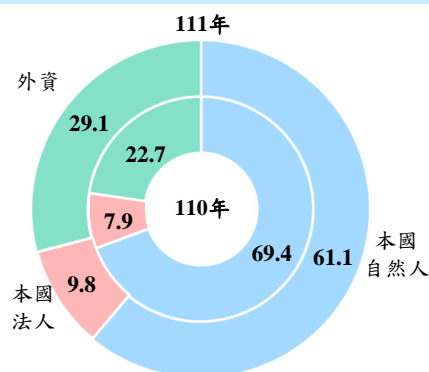
一、依證券交易所及櫃檯買賣中心統計，111 年 12 月我國上市櫃股票平均每日成交金額 2,480 億元，較 110 年同月減 34.1%，連續 12 個月負成長；111 年上市櫃股票總成交金額為 71.0 兆元，較 110 年減 37.0%，平均每日成交 2,885 億元，減 37.5%。

上市櫃股票平均每日成交金額及年增率



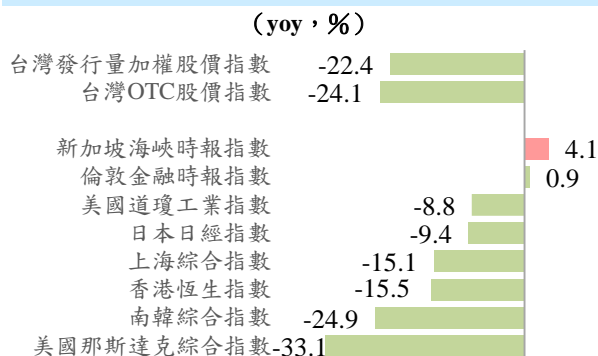
二、按投資人類別觀察，我國上市櫃股票成交金額以本國自然人所占比重最高，近年均在 6 成以上，111 年為 61.1%，較 110 年減少 8.3 個百分點，本國法人占比為 9.8%，增 1.9 個百分點，外資（僑外法人及外國自然人）占 29.1%，增 6.4 個百分點。

上市櫃股票交易金額投資人類別占比(%)



三、111 年底國際主要股市與 110 年底相較，我國集中市場加權股價指數跌 22.4%，OTC 股價指數跌 24.1%，其他國際主要股市亦多呈跌勢，美國那斯達克綜合指數及南韓綜合指數分別下跌 33.1% 及 24.9%，香港恆生指數及上海綜合指數跌幅均逾 1 成，日本日經指數及美國道瓊工業指數跌幅則在 1 成以內，新加坡海峽時報指數及倫敦金融時報指數則分別漲 4.1% 及 0.9%。

111 年底主要股市漲跌幅



資料來源：金融監督管理委員會證券期貨局、臺灣證券交易所、中華民國證券櫃檯買賣中心。

說明：1. 因四捨五入之故，總計數字容或不等於細項數字之和。

2. 本通報每週一至週五發行，並透過網際網路系統同步發送，本處網址：www.stat.gov.tw。