

# 產業關聯表 編製報告

民國 95 年

本次納入聯合國 1993 年版國民經濟會計制度(the 1993 System of National Accounts, 93SNA) 編算概念，如探勘費、電腦軟體支出由中間投入改列資本形成、政府基礎建設提列固定資本消耗（折舊），及配合 2008SNA 修正中央銀行產值之編算方式等。

Note : In this edition, according to the compilation concepts of the 93SNA, some revision have been made and bear the differences to previous editions as follows : expenditures on mineral exploration and computer software are reclassified from intermediate inputs to capital formation, and the consumption of fixed capital on public infrastructure is included. The output of the central bank is also revised following the concepts of SNA 2008.

行政院主計處

中華民國 99 年 1 月編印

DIRECTORATE-GENERAL OF BUDGET, ACCOUNTING  
AND STATISTICS, EXECUTIVE YUAN, REPUBLIC OF CHINA

January 2010

## 產業關聯表編製報告

民國 95 年

出版機關：行政院主計處

臺北市廣州街 2 號 6 樓(02)2380-3504

網址 <http://www.stat.gov.tw/>

創刊日期：民國 68 年 2 月

刊期頻率：每隔 2 至 3 年

出版日期：民國 99 年 1 月

電子出版品：本書同時刊載於行政院主計處網站，網址為

<http://www.stat.gov.tw/lp.asp?ctNode=2107&CtUnit=1038&BaseDSD=7>

定價：每本新臺幣參佰伍拾元

展售處：中國統計學社

(10065)臺北市廣州街 2 號

(02)2380-3656 郵政劃撥帳號：0004130-8

網址 <http://www.stat.org.tw/>

五南文化廣場

(40042)臺中市中山路 6 號 (04)2226-0330

E-MAIL：[w.nan@seed.net.tw](mailto:w.nan@seed.net.tw)

國家書店松江門市

(10485)臺北市松江路 209 號 1 樓

(02)2518-0207

國家網路書店

網址 <http://www.govbooks.com.tw>

本著作採用創作 CC「姓名標示-非商業性」授權條款台灣 2.5 版之授權模式，限於標示著作人姓名及非營利性之條件下，得利用本著作。

### The Report on 2006 Input-Output Tables

- Edited by** : Directorate-General of Budget, Accounting and Statistics,  
Executive Yuan, Republic of China  
No. 2, Guangzhou St., Zhongjheng Dist., Taipei City 10065, Taiwan, R.O.C.  
TEL : 886-2-2380-3504  
<http://www.stat.gov.tw/>
- First Edition on** : February, 1979
- Printed on** : January, 2010
- Electronic Publishing** : <http://eng.stat.gov.tw/ct.asp?xItem=25743&ctNode=1650>
- Price** : NT\$350
- Book Agency** : Chinese Statistical Association  
No. 2, Guangzhou St., Zhongjheng Dist., Taipei City 10065, Taiwan, R.O.C.  
TEL : 886-2-2380-3656  
Postal Transfer No. : 0004130-8

This work is licensed under a Creative Commons Attribution-Noncommercial License (Taiwan / v2.5). Uses are permitted with credit to the original and for the noncommercial purpose.

GPN : 2006800004

ISSN : 1016-1031

# 目 錄

## 前 言

### 第一篇 編製概要

第一章 概述	7
一、編製沿革	7
二、編製原則及特殊項目或部門之處理	7
三、編製流程	10
四、編製內容	12
五、資料來源	19
第二章 部門分類	21
一、部門分類之意義與種類	21
二、部門分類之單位與原則	21
三、部門分類之範圍與說明	22

### 第二篇 產業關聯分析

第一章 綜合分析	29
一、供需結構	29
二、產業結構	29
三、中間投入與原始投入	32
四、中間需要與最終需要	35
五、商品及服務輸出入	38
六、自給率	43
第二章 最終需要之波及效果	45
一、最終需要對生產之波及效果	45
二、最終需要對附加價值之波及效果	46
三、最終需要對輸入之波及效果	47
第三章 影響度、感應度及產業關聯型態	48
一、影響度與感應度	48
二、產業關聯型態	48

### 第三篇 編算方法

第一章 產業部門之編算	55
一、農耕業	55
二、畜產業	56
三、農事服務業	57
四、林業	58
五、漁業	58
六、礦業	59
七、食品加工業	60
八、紡織業	61
九、皮革、毛皮及其製品業	62
十、木材及其製品業	62
十一、紙漿、紙及紙製品與印刷及資料儲存媒體複製業	62
十二、化學業	63
十三、非金屬礦物製品業	63
十四、金屬及其製品業	64
十五、電子零組件業	64
十六、電腦、電子及光學產品	65
十七、電力設備業	65
十八、機械設備業	66
十九、運輸工具業	66
二十、家具業	67
二十一、其他製品及機械修配業	67
二十二、電力及燃氣供應業	67
二十三、用水供應及污染整治業	68
二十四、營造業	69
二十五、批發及零售業	70
二十六、運輸倉儲業	70
二十七、住宿及餐飲業	71
二十八、資訊及通訊傳播業	71
二十九、金融及保險業	72
三十、不動產業	73
三十一、專業、科學及技術服務業	74
三十二、支援服務業	74
三十三、公共行政服務業	74
三十四、教育服務業	75
三十五、醫療保健及社會工作服務業	75
三十六、藝術、娛樂及休閒服務業	76
三十七、其他服務業	76

第二章 最終需要部門之編算 .....	77
一、民間消費 .....	77
二、政府消費 .....	77
三、固定資本形成 .....	78
四、存貨變動 .....	78
五、商品及服務輸出 .....	79
第三章 供給部門之編算 .....	80
一、國內生產總額 .....	80
二、商品及服務輸入 .....	80
三、進口稅淨額 .....	80
四、商業差距 .....	81
五、國內運費 .....	81
六、加值型營業稅 .....	82
第四章 附加價值部門之編算 .....	83
一、勞動報酬 .....	83
二、營業盈餘 .....	83
三、固定資本消耗 .....	83
四、間接稅淨額 .....	84
<b>附錄一 52 部門產業關聯表 .....</b>	<b>87</b>
表一、生產者價格交易表(進口品按 C.I.F.計值) .....	87
表二、生產者價格投入係數表(A) .....	95
表三、產業關聯程度表 $(I - A)^{-1}$ .....	101
表四、產業關聯程度表 $[I - (I - \hat{M})A]^{-1}$ .....	107
表五、購買者價格交易表 .....	113
表六、生產者價格交易表(含進口稅淨額) .....	121
表七、國產品交易表 .....	129
表八、國產品投入係數表(D) .....	137
表九、國內關聯程度表 $(I - D)^{-1}$ .....	143
表十、進口品交易表(C.I.F. + 進口稅淨額) .....	149
表十一、進口品交易表(按 C.I.F.計值) .....	157
表十二、進口品投入係數表(按 C.I.F.計值) .....	165
<b>附錄二 52 與 166 部門分類對照表 .....</b>	<b>171</b>
<b>附錄三 90 與 95 年產業部門分類對照表 .....</b>	<b>174</b>
<b>附錄四 產業關聯統計常用資料 .....</b>	<b>185</b>
<b>附錄五 商品流通推算方法及步驟 .....</b>	<b>192</b>

# 前 言



# 前 言

產業關聯表係由美國經濟學家李昂提夫(Wassily Leontief)於 1936 年首先提出，用以陳示一國在一定期間內(通常為一年)經濟活動的總成果；又因係以矩陣表示各產業間投入與產出的相互依存關係，統計結果又可稱為投入產出表。自李昂提夫教授提出本項統計後，由於表中各項統計資料極具實用性，應用日廣，並且無論在理論及實務方面均有長足進步，嗣經聯合國將之納入國民經濟會計制度內，除強調產業關聯統計在國民經濟會計中所扮演的重要角色，亦有助於提升國民所得統計資料之品質。

然而，自 1968 年國民經濟會計制度納入產業關聯統計至今，我國產業關聯統計與國民所得統計因統計架構、項目內涵、估算方法及資料來源等不盡相同，相關統計結果尚存若干差異，造成使用者困擾。本處爰參考美國經濟分析局(BEA)整合方式，逐步釐清各業產值、投入及附加價值內涵，同時納入 1993 年版國民經濟會計制度之編算概念，弭平各項差異，致 95 年產業關聯表編算結果首次與國民所得統計達成一致。

我國自 43 年至 71 年間先後編竣 10 個年次產業關聯表，自 71 年起由本處接辦本項統計業務，迄今再編製完成 11 個年次產業關聯表，統計結果均提供有關政府機關、學術研究機構及公民營企業應用，對從事經濟計畫之擬訂、產業結構之分析或企業經營決策之訂定，極具助益。

95 年產業關聯統計結果編為二冊：第一冊為按 166 個部門分類編製之產業關聯表；第二冊為將中間投入按 554 個細部門編製之產業關聯表，提供明細成本結構之資料。此外，另輯印「產業關聯表編製報告」，綜述編製概要、部門分類、各部門編算方法，並對編算結果加以簡要分析，另將按 52 部門分類之產業關聯表輯印為附錄，便利各界分析應用。

產業關聯統計包括範圍甚廣，需用資料繁多，歷承各公民營企業暨各機關團體熱心協助，提供資料，以及本處國民所得統計評審委員會委員之辛勤指導，乃能按期編算完成，適時付梓，謹此併申謝忱。惟因本項統計內容複雜，所涉甚廣，疏漏之處尚祈各界先進不吝指教，俾臻完善，無任感幸。

行政院主計處





# 第一篇 編製概要



# 第一章 概述

## 一、編製沿革

產業關聯表係由已故美國經濟學家李昂提夫(Wassily Leontief)設計提出，自 1931 年起，他以美國經濟為對象，進行編表工作，1936 年編製完成，並於「經濟統計評論」(AER)發表「美國經濟體系中投入產出之數量關係」(Quantitative Input and Output Relations in the Economic System of the U.S.)，嘗試將瓦拉斯(Leon Walras)的「一般均衡理論」應用於國民經濟的實證研究上，最後將其構想融入 1941 年出版「1919-1929 年美國經濟之結構—均衡分析之實證應用」(The Structure of American Economy, 1919-1929 — An Empirical Application of Equilibrium Analysis)一書之內，1953 年復加以修訂，改稱「1919-1939 年美國經濟之結構」，奠定產業關聯分析之理論與架構，堪稱為經典之作。此後無論在理論及實際應用上均有長足進步，其他國家亦先後開始編製，作為經濟計畫設計之依據，1968 年聯合國將產業關聯統計納入「國民經濟會計制度」(System of National Accounts, SNA)內，建議各國採行。

我國編製產業關聯表已有相當久遠的歷史。民國 49 年邢慕寰教授創編完成臺灣產業關聯表，亦即 43 年產業關聯表，分為 23 個產業部門。50 年中國農村復興委員會(現稱行政院農業委員會)李登輝、謝森中、王友釗等三位先生合編第二個臺灣產業關聯表，亦即 44 年產業關聯表，分為 9 個部門，編製主要目的在提供農業技能研究，故部門分類以農業相關部門為主。行政院國際經濟合作發展委員會(現稱行政院經濟建設委員會)於 53 年編製之 50 年表，亦即第三個臺灣產業關聯表，分為 37 個部門，其中包括 6 個農業部門，3 個礦業部門，23 個製造業部門，其餘部門分屬水電燃氣業、營造業、運輸倉儲及通信業、其他服務業，嗣後該會陸續編製完成 53 年表、55 年表、58 年表、60 年表、63 年表、65 年表、68 年表，其中 53 年表為 55 個部門，其後四個年次表均劃分為 76 個部門，65 年表增至 99 個部門。

由於編製基準年表所需資料主要來自本處每五年辦

理之工商業普查及其抽樣調查結果，另為配合我國推新國民經濟會計制度，加強國民所得統計與產業關聯統計之連結應用，乃奉行政院核定自 71 年 4 月起移由本處接辦，迄今編竣 70 年、73 年、75 年、78 年、80 年、83 年、85 年、88 年、90 年、93 年表及本次之 95 年表。

我國自 42 年實施經建計畫以來，經濟突飛猛進，產品日新月異，產業經營型態亦隨國際化而改變，例如半導體及光電產業快速發展，電子管、錄音帶等相形萎縮，經濟結構變動甚劇，投入與產出部門有必要重新檢討；另為利國內各項統計能在一致的行業基礎下連結應用，95 年產業關聯表之產業部門分類依第 8 版行業標準分類架構，分成 166 個產業部門(3 碼)及 554 個產品部門(5 碼)。

本次編算為達成與國民所得統計一致的目標，除釐清各業產值、投入及附加價值內涵，以及最終需要的流向，亦納入 1993SNA 編算概念，如探勘費、電腦軟體支出由中間投入改列資本形成、政府基礎建設提列固定資本消耗，及配合 2008 SNA 修正中央銀行產值之編算方式等。另為利比較，亦對 90 年表進行調整，並編製 52 統合部門表，提供各界分析應用。

## 二、編製原則及特殊項目或部門之處理

### (一)編製原則

#### 1.編表年期

產業關聯表可作為陳示編表年次之產業結構及產業部門間之相互依存關係，以分析整體國民經濟之結構，對於經濟計畫設計、政策效果評估、經濟預測及經濟分析，均極具效用。此外，並可作為其他經濟統計之基準值。利用表中資料從事分析與預測結果之確度，端視投入係數穩定程度之高低而定，因此產業關聯表之編製應選擇經濟情況較為正常之年份，以避免投入係數異常而降低其資料代表性，從而產生不良影響。

另一方面，編表時期最好選擇統計資料豐富之年份，一般均採普查年。因編製產業關聯表必須利用各種

經濟統計資料，舉凡與全國各種經濟活動有關之資料均須加以蒐集、整理、分析與推計。我國各年次表係配合工商業普查每五年編製一次完整基本表，中間年份則另編製延長表。

## 2. 評價基礎

產業關聯表中所顯示者為國民經濟體系內實物面商品與服務之供需流量，其縱行表示產業部門之投入結構或最終需要結構，橫列表示各商品之分配或去路。交易過程通常有二種途徑：有由生產者直接售予需要者，或由生產者售予商業，再由商業轉售予需要者。需要可分為最終需要及中間需要，最終需要係指民間消費、政府消費、固定資本形成、存貨變動及輸出。中間需要指各產業部門從事生產活動所需要之商品及服務。由於交易過程不同，成交價格各異。生產者出售產品需經運輸部門之運送，並經商業部門之中介，然後運達需要者之場所，在交易過程中，每次交易價格均將增加，因此其價格皆不相同，故商品的價格有下列關係：

$$\boxed{\text{生產者價格}} + \boxed{\text{國內運費}} + \boxed{\text{商業差距}} = \boxed{\text{購買者價格}}$$

生產者在生產場所出售產品，其運輸費用由購買者負擔之交易價格，稱為生產者價格。另購買者亦可直接由生產者或由商業購入商品，此商品運達其手中或生產場所之價格，稱為購買者價格。購買者價格和生產者價格的差額為運銷差距(係由國內運費及商業差距組成)。實際上，國內運費為運輸部門提供服務之報酬，商業差距則為商業部門提供交易中介服務得到的收入。

產業關聯表主要表示投入與產出間之實質關係，代表當時之生產技術水準。若能以物量表示，則可避免因物價變動對其實質關係之干擾，但僅當各部門生產單一產品時始能達成此一要求。實際上，產業關聯表包含了所有產業，很少有一個產業部門僅生產單一產品，編製產業關聯表時，為綜合各部門資料於一表內，唯有將物量改以價值表示方能進行。因此，乃產生計價問題，亦即應採用交易價格，或採用生產者(廠盤或產地)價格？

一般從事經濟分析研究者，皆應用生產者價格表，因其所表示之投入，已將運費及商業差距分別析至運輸服務業部門及商業部門，作為其對該部門之投入。各部門投入改以生產者價格計算表後，表示該部門之生產技術狀況，因已剔除商品流通費率之影響，故其各項投入之係數較為穩定。此外聯合國新國民經濟會計制度建議各國按基本價值編製關聯表，所謂基本價值係由生產者價格析出貨物稅淨額而得，其關係式如下：

$$\boxed{\text{基本價值}} + \boxed{\text{貨物稅淨額}} = \boxed{\text{生產者價格}}$$

編製之主要目的係基於各部門投入以基本價值計算，投入係數將更為穩定，可進一步觀察生產技術之變動情形；惟我國目前並未編製基本價格關聯表。

編製產業關聯表所蒐集的資料均為交易價格，故首先編製者為購買者價格表，惟表中各部門之產值仍以生產者價格計列，即商品部門按廠盤價格或農場批發價格計算；商業部門以交易差距計算；服務業部門則以服務收入為其產值；出口商品以離岸價格(F.O.B)計價，若廠家之外銷單價為按到岸價格(C.I.F)計價，則所計算之產值中需扣除海上運費及保險費。惟上列外銷品若由國輪承運及由國內保險公司承保，則此部分運費及保險費視為輸出；若由外輪承運及外國保險公司承保，則該項運費與保險費需自產值中扣除；其運保費由外國人負擔，完全符合離岸價格計價精神，亦即產值中扣除由外人負擔之運保費，不將該運費及保險費列為輸入。

## (二) 特殊項目或部門之處理

### 1. 輸入之處理

因輸入係按到岸價格(C.I.F)計算，若進口商品之運輸及保險費用由本國公司承運及承保，本應列作輸入之減項，但為便於與以前各年份表比較，仍比照往例將運保費列為輸出，是以進口商品均以到岸價格計價。輸入加國內生產，構成全國總供給。當購買者價格表及生產者價格表總需要與總供給調整達於平衡後，按各部門進口投入之實際情形析出進口值，將之編成進口品交易表。

## 2. 部門內交易之處理

部門內包含之商品數愈多，部門內交易之可能性愈大，其處理方法不外採用毛產值法或淨產值法，但對同一產業部門之處理必須維持一貫性，以穩定投入係數，亦即同一商品不應採用兩種不同的處理方法。

一般而言，若生產過程中產品很少流入其他部門，且將來沒有劃分為兩個部門之可能，又其增加價值甚小者，則採淨產值法處理，如稻穀碾成白米，其中間產品糙米之產值不予列計，中間投入亦不列糙米為投入。反之，若中間階段產品有最終去路或流向其他部門者，且將來產業部門有劃分之可能，而增加價值頗大者，宜採毛產值法加以計算，如紡織業之中間產品紗、線、布等，均分別計算其產值，並將之列為中間投入。

## 3. 一貫作業之處理

所謂一貫作業，係指同一企業在同一生產過程中連貫生產兩種或兩種以上不同部門之產品的活動。如石化業、鋼鐵業及紡織業等均具有此種特質。

一貫作業之中間產品若具有競爭性，則其產值以市價計算，並以其產值作為下階段生產之投入值，亦即以市價計算自供投入品之價值。若為獨占性之一貫作業廠商，或中間產品甚少出售之企業，雖可用其產品之出售單價估計各該產品所屬生產階段之生產價值，但是如估算結果影響兩部門盈虧過大時，即無正確之市價可供設算產值之依據，處理之方法：前一階段之產值採用該企業之兩生產階段費用總額或工資額比例分攤盈虧及各項費用，再加上該企業於抽樣調查表已提供之各生產階段之原材料價值而得，亦即一貫作業前後各階段各部門應攤之盈虧及費用，按企業管理帳上之各階段費用分攤，若無應攤費用資料時，即可按人工數或工資額分攤。

## 4. 副產品之處理

產業關聯表上假設一種生產活動原則上對應一種主產品，因此對該生產活動之副產品須加以特別處理，處理方法有：總和法、分離法、移轉法及負投入法(英國經濟學家史東所提出)四種，除負投入法之外，茲分述如次：(1)總和法：副產品原則上與主產品列為同一部門，如稻穀與稻草，砂糖、蔗渣及糖蜜，食用油及其餅粕等，皆為同一生產方法之聯合產品，僅有主副之分而已。此外，

某些生產過程尚產生少數廢料，具有利用價值，惟其數量甚少，仍列為同一部門之產品；(2)分離法：若某一企業所生產之副產品，另外有其他獨立生產方法，為不同企業所生產者，則應將該企業之主、副產品分別劃分其產出與投入，其共同費用則以主、副產品之產值比例分攤為原則，惟須考慮兩個部門盈虧之合理性，並作必要之調整；(3)移轉法：某些情況特殊者，可以移轉法處理，即先將主、副產品視為同一部門，然後將副產品之產值整筆分配至副產品所屬部門作為其投入值，同時其所屬部門增加與投入值同額之產值。

## 5. 回爐與耗損之處理

回爐乃指在製品及製成品，因不堪使用或無法銷售，將之重新加工製造，其中所含原料與人工無法還原，故宜以在製品處理。若回爐品年底價值大於年初價值，則將其差額作為在製品之產值，並視為存貨變動，反之，則以耗用處理。

若耗損為生產過程所必然發生且為生產技術所無法克服者，仍然列為投入，同時計作產值。如水、電在輸送過程中有重大損失，在目前技術下在所難免，故對漏水、漏電這一類之耗損，均估計列入產值及投入值之中。

## 6. 退稅問題之處理

外銷商品之原材料如取自國內而又係已繳貨物稅者，外銷時可退還貨物稅，若原材料購自國外，且已繳進口稅者，商品外銷時，可辦理退還原材料之進口稅捐。原則上，自其所繳關稅及貨物稅內扣減其加工外銷原材料所繳稅款，其餘額應為正值，但由於各企業單位係按實收實付方法填報調查資料，每因當年所繳稅額低於其當年所收退稅金額，以致其餘額為負值。遇有此種不合理情形時，則應複查此等企業，按當年實際所用加工外銷原料調整應退稅額。

## 7. 廢舊物品之處理

廢舊物品若為當年生產過程所產生的廢品，如下腳等，則依其產品性質歸屬該部門當年產值；若非為當年生產過程所產生的廢品，而是以低價收購而來，或由拾荒者撿拾而來，列為資源回收處理部門產值。

## 8. 交際費等之處理

企業所購買並作為贈品或交際之用，雖非為原材物

料，仍列為中間投入。

#### 9. 委託加工或受託加工之處理

委託加工若為國內製造業間之相互委託情形，不論為簡單或複雜加工，受託加工之產值僅列服務價值，而委託加工產值，則以加工後產品價值列計，所提供之原材物料及加工費列為中間投入；若委託國外加工，則所提供之原材物料及加工費列為銷貨成本，其生產價值以銷貨收入及銷貨成本差額列計。

#### 10. 自建工程之處理

自建工程之定義為產業部門、民間消費部門或政府消費部門從事供其本身使用之營造活動(包括修理、維護及新建)，是以其生產價值列入營造業部門內。全體自建工程之產值係由各部門自建工程之產值加總而得。自建工程又得依其性質分為住宅工程、其他房屋工程、公共工程及其他營造工程等四個產業部門，故須依照工程之性質將產值分別歸入適當之產業部門，其資料主要來自工商業普查之抽樣調查及臺灣地區民間自建營繕工程調查。至於中間投入及附加價值則根據上述四個產業部門之投入結構推算而得。

#### 11. 設算部門之處理

設算問題發生於一些非實際交易活動，卻具有實質效用之場合，上述效用可以市價衡量，並以之作為發生部門之產值。在我國產業關聯表須加以設算之部門如下：(1)金融部門：其產值包括手續費收入及間接衡量之金融中介服務 (financial intermediation services indirectly measured, 簡稱 FISIM) 二部分，其中 FISIM 為放款利息收入減存款利息支出之餘額，其產出之分配依聯合國建議，存款及借款者皆須負擔，故依使用對象分配至產業、家庭及政府等，分別歸入中間消費及最終消費；(2)住宅服務部門：自有住宅服務之產值一般係以市場之房租水準為設算之依據，其產出全數列為民間消費支出。

#### 12. 租賃成本之處理

對於租賃物品經常費用之處理，一般係採取使用者原則，即不論該項物品屬誰所有，所發生之維修費等經常費用均列為使用者之成本投入，採用此原則之主要理由係為維持投入係數之穩定性，但是對於汽車、電腦及其週邊設備，以及對事務機器之租賃，則採所有者原則，

由出租部門將各項經常費用列為成本投入。

#### 13. 中央銀行產值之處理

基於中央銀行肩負任務及角色多元，2008SNA 主張中央銀行產值應依其生產行為加以區分，不宜完全以利潤法估算，但若無法就其各項服務性質區分產值及其對應的成本，則應以成本法估算產值。為配合此項規範調整，並考量我國中央銀行無法提供各項服務之成本費用資料，故將中央銀行產值計算方式由利潤法改按成本法，其產出全數列為政府消費。

#### 14. 礦產探勘費用之處理

依據 1993SNA 規範，礦藏探勘費用 (包括所有支出且無論開採成功與否) 應視為無形固定資產，將所有投入探勘之費用 (非探勘所得礦藏之未來預期收入) 計入固定資本形成，原 1968SNA 將礦產探勘費用歸為中間消費。

#### 15. 電腦軟體支出之處理

1968SNA 將電腦軟體支出列入中間消費，但依據 1993SNA 規範，生產者預期將使用一年以上的系統、應用軟體及大型資料庫，無論是對外採購或自行開發之電腦軟體支出均應視為無形固定資產，改列固定資本形成，並加估該項固定資本消耗。

#### 16. 政府基礎建設之處理

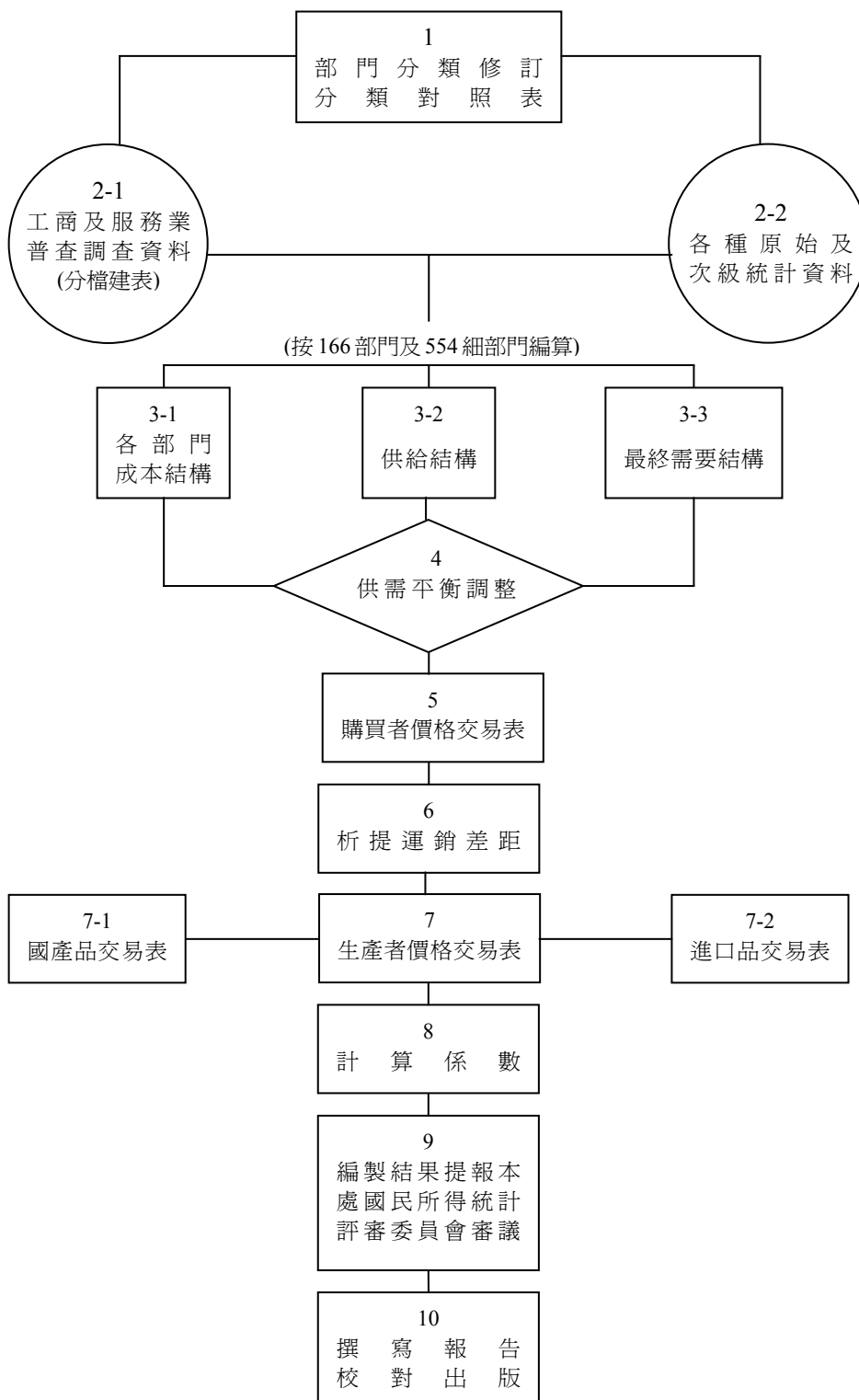
1968SNA 主張政府基礎建設 (如道路、橋樑、堤防及溝渠等資產) 使用期可經維修而無限延長，不必提列固定資本消耗；惟實務上政府基礎建設耐用年限雖長，仍屬有限，故 1993SNA 建議應提列其固定資本消耗。由於政府服務生產者之生產總額係以成本法估算，其固定資本消耗增加，將提高生產面之生產總額與附加價值，以及支出面之政府最終消費。

### 三、編製流程

產業關聯表之編製方法有許多種，其中 SNA 建議各國應先從編製產業別商品產出表 (V 表) 及產業別商品投入表 (U 表) 著手，基於產業技術假設及商品技術假設，再利用 U、V 兩表可間接編竣商品×商品表或產業×產業表。我國歷年次產業關聯表均係採用直接方法編製，交易表之型式從縱行觀察類似 U 表。

圖 1.1.1

### 95 產業關聯表編製流程





95 年產業關聯表編製過程，首先進行部門分類之修訂，主要係配合「中華民國行業標準分類(第 8 次修訂)」，及參考經濟部「工業產品分類(第 14 次修訂)」，並依據產值大小變動等部門修訂原則，調整部門分類，本年次表基本分類為 554×166；其次是蒐集、整理及分析各種原始及次級統計資料，據以編製各種交易表及係數表，茲分述如次：

#### (一)交易表之編算

交易表可依評價基礎之不同分為購買者價格交易表、生產者價格交易及基本價值交易表三種，其中生產者價格交易表又可依商品來源之不同分為國產品交易表及進口品交易表二種。由於一般交易表之編製工作，由決定各部門產值著手，其次，編算各部門投入結構、推估最終需要結構、整理輸入資料、計算進口稅淨額及商業差距、推算運費結構，經彙總供需兩面資料，反覆檢討調整，俟供需平衡，購買者價格交易表方告完成。其次為攤提運銷差距，析出各部門應攤之運費及商業差距，而獲得生產者價格交易表。再則為利用各業別進貨來源及商品流通資料，以編算進口品交易表，並自生產者價格交易表各項分配減進口品交易表對應各項分配，其差額即構成國產品交易表。在生產者價格交易表中，部分投入來自進口，其進口值尚包含進口稅淨額，因此該生產者價格交易表之原始投入合計並不等於國內生產毛額，俟進口稅淨額析出列於原始投入後兩者始相等。

#### (二)係數表之編算

根據基本分類作成之各種交易表，因使用目的不同，可作成各種統合分類之交易表，對當年國民經濟結構之研究十分有用，為求進一步從事產業關聯分析，諸如生產波及效果、價格波及效果、政策效果評估及預測等，必須將作成之交易表計算成投入係數表，再根據中間交易部分之投入係數表計算關聯程度表，其計算方法及公式參考編製內容。

完成以上各種交易表及係數表之後，編製結果依規定提報本處國民所得統計評審委員會審議，俟通過後即將統計結果及編製報告付梓，俾提供各界應用。

## 四、編製內容

### (一)與國民所得統計之關係

聯合國於 1968 年修訂之 SNA，具有兩項主要特色，一是所有會計帳戶均以矩陣形式表示，各項交易均以部門間之投入產出關係加以陳示，一是將產業關聯統計納入國民經濟會計體系內，成為不可或缺的重要部分。其不僅將產業關聯統計之基本原理延伸至經濟社會中之所有交易，且亦強調產業關聯統計在國民經濟會計中所扮演的關鍵性角色。

產業關聯統計與國民所得統計之關係，可由表 1.1.1 與表 1.1.2 中之相關項目顯示出來。以矩陣型式陳示各部門投入產出關係之產業關聯表係由中間交易(即中間投入或中間需要)、原始投入及最終需要三部分組成(表 1.1.1)。中間交易係產業關聯表的主體，顯示整個經濟體系各種商品與服務的來源與去路，以及各類產業在生產技術上相互依存的關係。而原始投入部分則包括勞動報酬、營業盈餘、固定資本消耗與間接稅淨額等項，此亦即從所得面衡量之國內生產毛額(表 1.1.2 左邊部分)；若就各產業原始投入而言，其為各產業對國民所得之貢獻，表示從生產面衡量之國內生產毛額。至於最終需要部分，含民間消費、政府消費、固定資本形成、存貨變動與商品及服務輸出等項，顯示消費與投資部門對商品與服務之需求結構，以及輸出結構，若再扣除輸入，則得從支出面衡量之國內生產毛額(表 1.1.2 右邊部分)。

產業關聯表將衡量國內生產毛額之生產面、所得面及支出面彙於同一表中，透過詳細分析各產業之生產投入及產品之分配去路，提供各帳戶間相互聯繫的環節，此有助於提升國民所得統計資料之品質。另外，國民所得統計係顯示總體經濟活動成果，而產業關聯表則著重於各產業間之交易狀況，分析各產業間之相互依存關係，兩者可說是具有相輔相成之功用，而更能反映全國經濟發展之情形。

表 1.1.1

**國內生產毛額與支用**  
產業關聯表型式

	產 業 (01-166)	民 間 消 費	政 府 消 費	固 定 資 本 形 成	存 貨 動 變	商 品 及 服 務 輸 出	減 品 及 服 務 輸 入
產 業 (01-166)	(中間投入)	表 1.1.2 第 6 項	表 1.1.2 第 7 項	表 1.1.2 第 8 項	表 1.1.2 第 9 項	表 1.1.2 第 10 項	表 1.1.2 第 11 項
勞 動 報 酬	表 1.1.2 第 1 項	國內生產毛額—支出面 國內生產毛額—所得面					
營 業 盈 餘	表 1.1.2 第 2 項						
固 定 資 本 消 耗	表 1.1.2 第 3 項						
間 接 稅 淨 額	表 1.1.2 第 4、5 項						
國內生產毛額—生產面							

表 1.1.2

**國內生產毛額與支用**  
國民所得統計形式

1.受僱人員報酬	6.民間最終消費
2.營業盈餘	7.政府最終消費
3.固定資本消耗	8.固定資本形成毛額
4.間接稅	9.存貨增加
5.減：補助金	10.商品及服務輸出
	11.減：商品及服務輸入
國內生產毛額	對國內生產毛額之支出

聯合國在 1993SNA 中，強調產業關聯表的觀念與定義與 SNA 體系的其他帳表一致。加上透過產業關聯表的架構，可以使不同資料來源間商品及服務分配，達成一致，並檢驗各項統計資料間的差異。因此，建議各國以產業關聯表作為編製基本數據的架構，並將產業關聯表與國民所得帳整合，使二者資料達成一致。惟以往因統計架構、項目內涵、估算方法及資料來源等不盡相同，產業關聯表與國民所得統計結果尚存若干差異，造成使用者困擾。本處參考美國經濟分析局（Bureau of Economic Analysis, BEA）整合方式，逐步釐清各業產值、投入及附加價值內涵，同時納入 1993SNA 之編算概念，弭平各項差異，使 95 年產業關聯表編算結果首次與國民所得統計達成一致。

#### （二）編製內容

95 年產業關聯表主要編製內容有：購買者價格交易表、生產者價格交易表(含進口稅淨額)、進口品交易表(含進口稅淨額)及國產品交易表，以及將進口稅淨額析出列

於原始投入之生產者價格交易表(進口品按 C.I.F.計值)及進口品交易表(按 C.I.F.計值)。其次是分別計算生產者價格交易表(進口品按 C.I.F.計值)、國產品交易表及進口品交易表(按 C.I.F.計值)之投入係數表及前二者之關聯程度表；此外，尚編有國內運費表及商業差距表。為說明方便起見，將編製結果合併成 5 個部門之簡表說明如下：

#### 1.購買者價格交易表

為配合實際交易記帳情形，通常先編製以購買者價格為計價基礎之交易表，然後析提各投入商品之商業差距、國內運費及加值型營業稅而成生產者價格交易表。

購買者價格交易表(表 1.1.3)縱行之中間投入部門分為農業、工業、運輸倉儲業、批發零售業及其他服務業等 5 個部門。每一縱行之數字表示該部門之各項投入，例如農業之投入合計為 451 單位，亦即其產值為 451 單位，而農業為生產此等農業產品，需要投入本部門(種籽等)82 單位、工業產品(肥料、農藥、飼料等)160 單位、運輸倉儲業 2 單位、批發零售業中的商品經紀服務 1 單位以及投入其他服務業 10 單位；由於商業差距尚包含於各個投入品之價值內，故在購買者價格交易表中各部門之批發零售業投入皆為商品經紀服務，而屬商品買賣部份則無數字。農業部門之中間投入合計為 254 單位，以國內生產價值 451 單位扣除中間投入 254 單位，所得餘數 197 單位即為原始投入(附加價值)，其內容為勞動報酬 122 單位、營業盈餘 76 單位、固定資本消耗 15 單位、間接稅淨額負 16 單位。民國 95 年全部產業活動總產出價



交叉方格，使運輸倉儲業總供需相等。

利用購買者價格交易表之最終需要(19,820 單位)減去商品及服務輸入(7,577 單位)則獲得支出面之國內生產毛額(12,243 單位)，與分配面之國內生產毛額完全相等，亦即原始投入(11,893 單位)加進口稅淨額(136 單位)及加值型營業稅(215 單位)之合計亦為 12,243 單位，結果支出面與所得面之國內生產毛額相等。

## 2.生產者價格交易表

生產者價格交易表(表 1.1.4)，係將購買者價格交易表內投入商品所包含之國內運費、商業差距及加值型營業稅析出，分別置於運輸倉儲業、批發零售業及原始投入之間接稅淨額而成。全部調整結果，可由表 1.1.3 各欄數字減商業差距表(表 1.1.5)及國內運費表(表 1.1.6)及加值型營業稅表(表 1.1.7)相對欄之數字，並將加值型營業稅額加於間接稅淨額及原始投入中而得，經此調整後，總供需仍相等，惟各部門總供給面僅餘國內生產總額、商品及服務輸入與進口稅淨額三欄。而投入結構有所改變，其中各產業及最終需要部門對批發零售業之中間投入與需要因商業差距移入而變大，運輸倉儲業因運費移入而變大。另外，間接稅淨額及原始投入因加值型營業稅之移入而增大，而各中間投入及最終需要則相對減

少，例如農業部門投入結構中，工業投入值由原 160 單位減少為 123 單位，而其批發零售業投入值由原 1 單位增為 39 單位，運輸倉儲業投入由 2 單位增為 4 單位；工業部門投入結構則為農業投入值減少 29 單位，工業減少 940 單位，運輸倉儲業增加 102 單位，批發零售業增加 861 單位，其他服務業增加 1 單位，而間接稅淨額增加 5 單位。至於最終需要各部門合計析出運銷差距 1,966 單位，分別移入運輸倉儲、批發零售部門，而析出之加值型營業稅 215 單位，則移列於間接稅淨額項下。為求係數更為穩定，以利對生產技術變動之觀察，一般分析研究者皆以不含進口稅淨額之生產者價格交易表(表 1.1.8)為之，即生產者價格交易表原中間交易部門所含之進口稅淨額必須加以析出，並移列於原始投入之間接稅項下。其調整步驟，由表 1.1.4 各欄數字減進口稅淨額表(表 1.1.9)相對欄之數字，並將其合計項加於間接稅淨額及原始投入而得。例如工業投入結構中，農業產品投入由 220 單位扣除 1 單位的進口稅淨額成為 219 單位，工業產品投入 10,151 單位扣除 33 單位的進口稅淨額成為 10,117 單位，其中間投入共減少 34 單位，而相對的其間接稅淨額及原始投入增加了 34 單位，分別由原來的 230 及 3,293 單位增加為 264 及 3,328 單位。

表 1.1.4

生產者價格交易表(含進口稅淨額)

單位：新台幣十億元

	1. 農	2. 工	3. 批	4. 運	5. 其	1-5	6. 民	7. 政	8. 固	9. 存	10. 商	6-10	1-10	11. 國	12. 商	13. 進
	業	業	發	輸	他	中	間	府	定	貨	品	最	總	內	品	口
			售	倉	服	間	消	消	資	變	及	終	需	生	及	稅
			業	儲	務	需	費	費	本	動	服	需	要	產	服	淨
				業	業	要			形		務	要		總	務	額
									成		輸		總	總	輸	
											出		供	入		
													給	額		
													11-13			
1. 農 業	74	220	0	0	18	312	215	0	5	-1	40	259	571	451	115	5
2. 工 業	123	10 151	225	270	884	11 653	1 616	0	2 176	45	6 865	10 702	22 355	15 602	6 623	131
3. 批發零售業	39	907	71	62	193	1 271	1 335	0	217	2	771	2 326	3 597	3 563	34	0
4. 運輸倉儲業	4	167	73	166	62	473	291	2	8	-1	396	696	1 169	1 015	154	0
5. 其他服務業	10	863	649	128	1 259	2 909	3 697	1 467	257	0	246	5 666	8 575	7 924	652	0
1-5 中間投入	251	12 309	1 018	626	2 416	16 619	7 154	1 469	2 662	46	8 317	19 648	36 267	28 555	7 577	136
6. 勞動報酬	122	1 681	1 377	217	2 927	6 325	0	0	0	0	0	0	6 325			
7. 營業盈餘	76	703	1 010	66	1 725	3 579	0	0	0	0	0	0	3 579			
8. 固定資本消耗	15	679	107	97	725	1 623	0	0	0	0	0	0	1 623			
9. 間接稅淨額	-13	230	52	9	131	409	94	0	68	1	9	172	581			
6-9 原始投入	200	3 293	2 545	389	5 508	11 936	94	0	68	1	9	172	12 108			
1-9 投入合計	451	15 602	3 563	1 015	7 924	28 555	7 248	1 469	2 731	46	8 326	19 820	48 375			

表 1.1.5

## 商業差距表

單位：新台幣十億元

	1. 農業	2. 工業	3. 批發零售業	4. 運輸倉儲業	5. 其他服務業	1-5 中間需要	6. 民間消費	7. 政府消費	8. 固定資本成	9. 存貨變動	10. 商品及服務出	6-10 最終需要	14. 商業差距
1. 農業	5	24	0	0	5	34	239	0	0	0	2	242	276
2. 工業	33	836	24	33	139	1064	1067	0	212	2	315	1596	2660
3. 批發零售業	-38	-861	-26	-33	-156	-1114	-1335	0	-217	-2	-323	-1877	-2991
4. 運輸倉儲業	0	0	0	0	0	0	0	0	0	0	0	0	0
5. 其他服務業	0	1	2	0	12	15	30	0	5	0	5	40	55
1-5 中間投入	0	0	0	0	0	0	0	0	0	0	0	0	0

表 1.1.6

## 國內運費表

單位：新台幣十億元

	1. 農業	2. 工業	3. 批發零售業	4. 運輸倉儲業	5. 其他服務業	1-5 中間需要	6. 民間消費	7. 政府消費	8. 固定資本成	9. 存貨變動	10. 商品及服務出	6-10 最終需要	15. 國內運費
1. 農業	0	3	0	0	0	4	6	0	0	0	0	6	10
2. 工業	2	100	2	1	7	111	29	0	8	-1	46	82	193
3. 批發零售業	0	0	0	0	0	0	0	0	0	0	0	0	0
4. 運輸倉儲業	-3	-103	-2	-1	-7	-115	-35	0	-8	1	-47	-89	-204
5. 其他服務業	0	0	0	0	0	0	0	0	0	0	0	0	1
1-5 中間投入	0	0	0	0	0	0	0	0	0	0	0	0	0

表 1.1.7

## 加值型營業稅表

單位：新台幣十億元

	1. 農業	2. 工業	3. 批發零售業	4. 運輸倉儲業	5. 其他服務業	1-5 中間需要	6. 民間消費	7. 政府消費	8. 固定資本成	9. 存貨變動	10. 商品及服務出	6-10 最終需要	16. 加營型稅
1. 農業	2	2	0	0	0	3	1	0	0	0	0	1	4
2. 工業	1	3	0	0	20	24	68	0	64	1	1	133	157
3. 批發零售業	0	0	0	0	0	0	0	0	0	0	1	1	1
4. 運輸倉儲業	0	0	0	0	1	1	5	0	0	0	3	8	9
5. 其他服務業	0	0	0	0	14	14	21	0	4	0	4	29	43
1-5 中間投入	3	5	0	0	34	43	94	0	68	1	9	172	215

表 1.1.8

## 生產者價格交易表(進口品按 C. I. F. 計值)

單位：新台幣十億元

	1. 農 業	2. 工 業	3. 批 發 零 售 業	4. 運 輸 倉 儲 業	5. 其 他 服 務 業	1-5 中 間 需 要	6. 民 間 消 費	7. 政 府 消 費	8. 固 定 資 本 形 成	9. 存 貨 變 動	10. 商 品 及 服 務 輸 出	6-10 最 終 需 要	1-10 總 需 要    總 供 給 11-12	11. 國 內 生 產 總 額	12. 商 品 及 服 務 輸 入
1. 農 業	74	219	0	0	18	311	211	0	5	-1	40	255	566	451	115
2. 工 業	123	10117	225	269	879	11614	1535	0	2167	44	6864	10611	22225	15602	6623
3. 批發零售業	39	907	71	62	193	1271	1335	0	217	2	771	2326	3597	3563	34
4. 運輸倉儲業	4	167	73	166	62	473	291	2	8	-1	396	696	1169	1015	154
5. 其他服務業	10	863	649	128	1259	2909	3697	1467	257	0	246	5666	8575	7924	652
1-5 中間投入	250	12274	1018	625	2411	16578	7070	1469	2653	45	8316	19553	36132	28555	7577
6. 勞動報酬	122	1681	1377	217	2927	6325	0	0	0	0	0	0	6325		
7. 營業盈餘	76	703	1010	66	1725	3579	0	0	0	0	0	0	3579		
8. 固定資本消	15	679	107	97	725	1623	0	0	0	0	0	0	1623		
9. 間接稅淨額	-12	264	52	10	136	449	179	0	77	1	9	267	716		
6-9 原始投入	201	3328	2546	390	5512	11977	179	0	77	1	9	267	12243		
1-9 投入合計	451	15602	3563	1015	7924	28555	7248	1469	2731	46	8326	19820	48375		

表 1.1.9

## 進 口 稅 淨 額 表

單位：新台幣十億元

	1. 農 業	2. 工 業	3. 批 零 售 業	4. 運 輸 倉 儲 業	5. 其 他 服 務 業	1-5 中 間 需 要	6. 民 間 消 費	7. 政 府 消 費	8. 固 形 定 資 本 成	9. 存 貨 變 動	10. 商 品 及 服 務 輸 出	6-10 最 終 需 要	13. 進 淨 口 稅 額	
1. 農 業	0	1	0	0	0	1	4	0	0	0	0	0	4	5
2. 工 業	0	33	0	1	4	39	81	0	9	1	1	91	131	
3. 批發零售業	0	0	0	0	0	0	0	0	0	0	0	0	0	
4. 運輸倉儲業	0	0	0	0	0	0	0	0	0	0	0	0	0	
5. 其他服務業	0	0	0	0	0	0	0	0	0	0	0	0	0	
1-5 中間投入	1	34	0	1	4	41	84	0	9	0	1	95	136	

### 3.投入係數表

投入係數表(表 1.1.10)，係根據表 1.1.8 生產者價格交易表(進口品按 C.I.F.計值)計算而得，以其生產總額除其各項投入值，即獲得各部門投入係數。如農業需要本部門產品之投入係數為  $74/451=0.1641$ ，需要工業部門產品之投入係數為  $123/451=0.2729$ 。每一部門投入係數，表示該部門生產 1 單位價值之產品所需各項投入之單位數，故投入係數表亦可稱為成本係數表，或直接購買係數表。如表 1.1.10 所示，民國 95 年農業生產 1 單位農產品需向本部門購買 0.1641 單位，向工業部門購買 0.2729 單位，合計向中間部門購買 0.5544 單位；使用勞動投入

0.2708 單位，其營業盈餘 0.1680 單位，原始投入合計為 0.4456 單位。

投入係數也表示在現存生產技術條件下，直接所需各部門產品之投入比率，代表一種生產技術水準，故又稱為技術係數。生產技術水準之表現，除前述投入係數外，尚可將投入品劃分為國產品與進口品，分別構成國產品交易表及進口品交易表，可分別計算國產品投入係數表及進口品投入係數表，顯示各部門生產 1 單位產品時，對國產品或進口品之直接購買比率，代表國內自供程度及依賴進口程度。

表 1.1.10

投入係數表

	1.農 業	2.工 業	3.批發零售業	4.運輸倉儲業	5.其他服務業
1. 農 業	.164088	.014064	.000001	.000000	.002211
2. 工 業	.272865	.648471	.063079	.265429	.110987
3. 批 發 零 售 業	.085895	.058137	.019792	.060631	.024407
4. 運 輸 倉 儲 業	.009042	.010728	.020509	.163962	.007846
5. 其 他 服 務 業	.022516	.055313	.182192	.125781	.158890
1-5 中 間 投 入	.554406	.786714	.285573	.615803	.304341
6. 勞 動 報 酬	.270775	.107769	.386324	.214141	.369431
7. 營 業 盈 餘	.167997	.045030	.283474	.064831	.217671
8. 固 定 資 本 消 耗	.034060	.043550	.030044	.095605	.091445
9. 間 接 稅 淨 額	-.027239	.016938	.014584	.009620	.017112
6-9 原 始 投 入	.445594	.213286	.714427	.384197	.695659
1-9 投 入 合 計	1.000000	1.000000	1.000000	1.000000	1.000000

### 4.關聯程度表

關聯程度表內的關聯程度係數，或稱逆矩陣係數，又稱相互依存係數或波及效果係數，其意義為某一部門產品之最終需要增加 1 單位時，所需向各部門直、間接購買單位數。如表 1.1.11 所示，若農產品最終需要增加 1 萬元時，直接或間接需向工業部門購買 10,433 元產品，向運輸倉儲業部門購買 321 元服務，向批發零售業部門購買 1,738 元服務，向其他服務業部門購買 1,436 元服務。而本部門之係數為 1.2142，表示除原最終需要增加 1 單位(1 萬元)之產品外，尚直接與間接需要 2,142 元之農產品以作為中間投入之需。1 單位之最終需要引起之直接

需要，即為表 1.1.10 之投入係數，至於其誘發之總需要，則可由關聯程度係數表計算獲得。自其中減去直接需要，即為間接需要。故最終需要發生變化，將直間接引起各產業部門生產水準發生變化，而各部門調整產量至何種程度，則依關聯程度而定，所以該表亦表現各部門間的相互依存程度。

為適應不同之應用目的，此次共編算三種關聯程度表，茲分別簡述如下：

(1) 產業關聯程度表— $(I-A)^{-1}$  型(表 1.1.11)

I 為恆一矩陣(Identity Matrix)，A 為投入係數矩陣，投入包含國內產品與輸入品。該模型假定國內產品投入

與輸入品投入比例維持不變，波及效果兩者相同。但實際情況可能並非如此，因為實際上，難免發生進口替代或反替代情形而改變其間同比率投入之關係。

### (2)國內關聯程度表— $(I-D)^{-1}$ 型

$I$  為恆一矩陣， $D$  為國產品投入係數矩陣，投入中僅含國產品。該模型不考慮輸入品中間投入之波及效果，而僅考慮國產品之波及影響。

### (3)競爭性關聯程度表— $[I-(I-\hat{M})A]^{-1}$ 型

$\hat{M}$  為輸入係數向量  $m$  之對角線矩陣， $m$  向量中之各元素為  $m_i = \frac{M_i}{X_i + M_i - E_i}$ ， $m_i$  為  $i$  部門輸入係數， $M_i$  為  $i$  部門之輸入值， $X_i$  為  $i$  部門之產值， $E_i$  為  $i$  部門之輸出值。此模型係假設各部門進口值對該部門國內需要總值之比率固定，因此亦可縮小輸入品所引起之部分波及效果，且其效果與國內關聯程度表  $(I-D)^{-1}$  相近。

表 1.1.11

關 聯 程 度 表  $(I-A)^{-1}$

	1.農 業	2.工 業	3.批發零售業	4.運輸倉儲業	5.其他服務業	1-5 合計
1. 農 業	1.214232	.051701	.005637	.018380	.010350	1.300300
2. 工 業	1.043303	3.033612	.295471	1.047948	.421386	5.841720
3. 批發零售業	.173843	.193556	1.046433	.146025	.057724	1.617582
4. 運輸倉儲業	.032132	.046579	.031878	1.216001	.018498	1.345089
5. 其他服務業	.143576	.249773	.251015	.282880	1.232164	2.159408
1-5 中間投入	2.607086	3.575221	1.630433	2.711235	1.740122	12.264098

### 5.國產品交易表

在生產者價格交易表中，將進口品(包括海關及非海關之商品及服務輸入)的交易價值與國產品的交易價值分離，並分別列表，則可獲得國產品交易表及進口品交易表。在國產品交易表中，產業部門間之交易價值僅限於對國產品的需要，不含進口品之投入，因此各部門間之國內相互依存關係，得以清晰顯示。在一個國際貿易不占重要地位的國家，其產業關聯表中，並不需將國內產品和進口品分開，因其應用於經濟分析時，對結果影響不大；但在國際貿易比重高的經濟體系中(例如我國之進出口貿易值幾與國內生產毛額相當)，若不將二者加以區分，則必高估國內產業間之相互依存度，進而影響分析結果之正確性。

根據國產品交易表除以各產業之產值，可計算各部門的國產品投入係數及國內關聯程度係數  $(I-D)^{-1}$ 。

### 6.進口品交易表

本表橫列表示各種進口品之分配去路，縱行則表示各部門或最終需要部門對各種進口品之需要。根據該表

可計算各部門之進口品投入係數。當國內最終需要變動時，可據以推估各種進口品需要之變動情形。

進口品交易表，又依含進口稅淨額與否分為兩表。將含進口稅之進口品交易表各欄扣除進口稅淨額表(表 1.1.9)相對應之各欄數字，即得進口品按 C.I.F.計值之進口品交易表。

## 五、資料來源

編製產業關聯表所需參用資料種類甚多，是一種匯集各類可用經濟統計資料予以整理、分析及推計之工作，除利用各有關機關之年報、各公營企業及各級政府之年度預算決算資料外，尚利用其他多種抽樣調查；總計包括之各種公務統計及調查統計近 160 種(附錄四)，其性質以商品之產銷資料及場所單位之投入為主。茲將 95 年表編製過程中利用之各主要調查結果及統計資料分別說明如下：



(一)農林漁牧業普查：由本處辦理，主要在蒐集全國之農林漁牧業經營資源分布、生產結構、勞動力特性、資本設備與經營狀況等資料，為編算農業部門部分投入項目之重要參據之一。

(二)工商及服務業普查：由本處主辦，每五年辦理一次，主要目的在蒐集全國工商業及服務業之單位分布、經營項目、土地及樓地板面積、從業員工及薪資、支出、收入及資產運用狀況等經濟活動資料。調查範圍包括礦業、製造業、水電燃氣及污染整治業、營造業、運輸倉儲業、金融及保險業、批發及零售業和服務業等。本項普查所獲資料為編製 95 年產業關聯表各部門產值之主要依據。

(三)工商及服務業抽樣調查：由本處主辦，本項調查係與工商業普查同時舉辦，其結果為編製 95 年產業關聯表之重要依據之一，主要內容包括資產負債、營業狀況(包括應攤費用明細帳)、產銷存狀況(包括銷售對象)、全年原材物料變動情形、場所單位全年生產應攤成本費用明細狀況、商業進貨來源及銷貨成本等，為編算礦業、製造業、水電燃氣及污染整治業、營造業、運輸倉儲業、金融及保險業、批發及零售業和服務業各部門投入結構之重要依據，亦為計算最終需要及商品流通之主要參據。

(四)臺灣農產品生產成本調查：由行政院農委會中部辦公室主辦，其內容包含主要農作物及畜產單位生產成本，為計算農畜產品部門投入及副產品產值之主要依據。

(五)林業(伐木業)生產成本調查：由行政院農委會林務局辦理，為彙編民營伐木業投入結構之主要依據。

(六)漁業生產成本調查：由行政院農委會漁業署委託學術單位辦理，主要內容包含遠洋、近海、沿岸及養殖漁業之直接及間接生產費用，為推算漁業部門投入結構之主要依據。

(七)民間自建營繕工程調查：由本處辦理，該調查主要目的在補充工商業普查營造業抽樣調查涵蓋資料範圍

之不足，因工商業普查僅包括營造廠商之營建活動及公司企業自建之工程，尚有許多未透過營造廠商而由民間自行雇工營建之工程，均未予列入調查。調查之主要內容為蒐集民間自行營建之工程費用，作為充實全體營造業產值之依據。

(八)攤販經營概況調查：由本處主辦，該項資料可用以補充餐飲及零售等業之成本結構與產值。

(九)家庭收支調查：由本處、臺北市及高雄市政府主計處辦理，調查結果為推算民間消費結構之主要依據。

(十)國際收支統計資料：由中央銀行提供，為推算非海關輸出入之主要佐證資料。

(十一)海關輸出入統計資料：由財政部關稅總局資料處理處提供，為計算商品輸出入值之主要依據。

(十二)進口稅及外銷品退稅資料：由財政部關稅總局資料處理處提供，為計算進口稅淨額之依據。

(十三)政府機關支出調查：由本處辦理，此項調查所得資料，為推算公共行政服務部門中間投入結構之依據。

(十四)汽車貨運調查：由交通部統計處辦理，其內容包含各種商品之運量及運費，為推算其他陸上貨運運費結構之主要依據。

(十五)商品別貨品流量及運費率調查報告(國內水上貨運部分)：由交通部統計處辦理，其內容包含各種商品之運量及運費，為推算國內水上貨運運費結構的依據之一。

(十六)商品別貨品流量及運費率調查報告(國內航空貨運部分)：由交通部統計處辦理，其內容包含各種商品之運量及運費，為推算國內航空貨運運費結構的依據之一。

(十七)教育消費支出調查：由本處辦理，調查結果為推算民間消費結構之主要依據之一。

(十八)各級人民團體概況調查：由內政部統計處負責辦理，為彙編各級人民團體投入結構之依據。

## 第二章 部門分類

### 一、部門分類之意義與種類

在產業關聯表中，將國民經濟活動的主體，按其所從事之經濟活動性質或功能，分門別類歸納成許多「部門」(Sector)，換言之，「部門」是許多具有相同經濟特性的經濟主體或經濟活動之集合名詞。部門可以分為下列四大類：

(一) **產業部門(Industrial Sector)**：凡從事各種有形商品之生產或提供各種服務之經濟活動主體，均納入「產業部門」中。

(二) **原始投入部門(Primary Input Sector)**：原始投入部門是產業支付生產所得之基本對象，支付的總額即為產業之附加價值，其主要內容按支付性質可分為勞動報酬、營業盈餘、固定資本消耗及間接稅淨額等 4 項。

(三) **最終需要部門(Final Demand Sector)**：最終需要是經濟活動成果之最終去路，在按功能分為民間消費、政府消費、固定資本形成、存貨變動、商品及服務輸出等 5 類。

(四) **供給部門(Supply Sector)**：本部門係用以表明各種商品與服務之供給來源，或交易價值中構成之成分。其中包括國內生產總額、商品及服務輸入、進口稅淨額、商業差距、國內運費及加值型營業稅等 6 個部門。

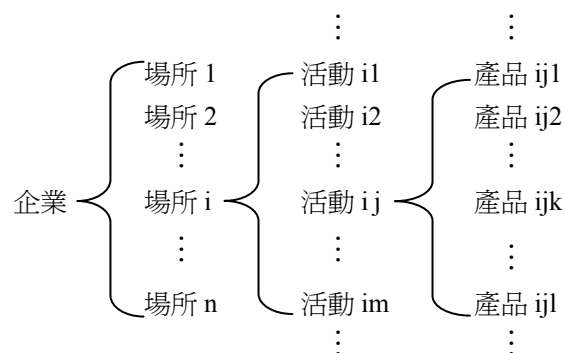
### 二、部門分類之單位與原則

#### (一) 產業部門分類之單位

產業部門可以採用 4 種不同單位作為分類基礎，即企業基礎(Enterprise Base)、場所基礎(Establishment Base)、活動基礎(Activity Base)及產品基礎(Commodity Base)。

一個企業可以經營一個以上生產場所，一個場所又可能從事多種生產活動，而一種生產活動可能產生多樣產品，所以企業、場所、活動、產品是 4 種不同層次之分類單位，層次愈高者表示分類愈粗、內容愈

複雜；層次愈低者，分類愈細，內容愈單純。其間關係如下：



95年產業關聯表所採用的產業部門分類之單位計分為兩個層次：主要部門採活動基礎，子部門為產品基礎。在編表的基本作業上，供給方面(橫列)之產業部門按產品基礎分類；在需要方面(縱行)之產業部門則按活動基礎分類。一般言之，絕大多數產品僅能歸入某一特定之生產活動，惟尚有極少數產品可能在兩種以上之生產活動均可生產，處理方法係將這種產品僅列入產值最大之活動部門，以維持產業部門在分類之互斥性。

#### (二) 產業部門分類之原則

一般劃分產業部門係考慮下述原則而定：

##### 1. 分析上需要原則

(1) 配合經濟計畫需要：編製產業關聯表的主要用途之一，係提供政府擬訂經濟計畫之重要參據，並作為部門計畫與總體計畫之聯繫橋樑，因此經濟計畫中之重要部門均儘可能地予以單獨劃分。

(2) 產值之大小：產值較大之項目，在經濟分析上愈被重視，因此有獨立劃分之必要。

(3) 發展的可能性：近年發展迅速或今後發展潛力較大，且可能成為將來的重要部門者，獨立劃分將有助於未來之比較分析。

(4) 對進出口依賴之程度：臺灣地區之經濟發展高度依賴國外原料(或資源)及市場，因此對外依賴程度愈大之產業，愈為研究分析及決策的對象，在分類

上乃予以獨立劃分。

#### 2. 生產技術差異原則

產業關聯表之主要特點在顯示不同產業於生產技術上之差異，因此投入結構差異較大之產業應儘量劃分為不同的部門。

#### 3. 產品用途差異原則

生產投入不同，具有不同之向後連鎖效果，而產品用途不同將導致不同的向前連鎖效果，因此不同用途之產品亦應加以劃分為獨立之部門。

#### 4. 資料來源配合原則

編製產業關聯表需要之經濟統計資料極其繁多，編製時必須考慮各種資料之分類是否一致，其中尤應考慮工商及服務業普查及一般經濟統計調查所採行之行業標準分類。

#### 5. 國際比較應用方便原則

產業關聯表常用於國際間產業結構之比較分析，為便於應用，宜儘量參酌世界主要國家之產業分類趨勢，作為我國劃分產業部門之參考。

除上述原則之外，由於部分統計資料欠缺，因此在進行分類時須作若干調整以為因應。

### 三、部門分類之範圍與說明

隨著經濟發展，產業體系日趨複雜，各產業間之重要性互有消長，因此歷年產業關聯表主要部門分類數不盡相同，並有日益增多之趨勢。95 年自 90 年 162 個部門增為 166 個部門，係依照本處 95 年最新修訂之「中華民國行業標準分類（第 8 次修訂）」，重新調整產業部門，俾便於與國際統計資料應用與比較，其中農業減 1 個部門，製造業減 4 個部門，用水供應及污染整治業增 3 個部門，服務業則增 6 個部門。部門分類之變動情形詳見表 1.2.1。

關於部門分類範圍摘述如下：

#### (一) 農、林、漁、牧業

1. 農耕業：劃分為稻穀、雜糧農作物、特用作物、水果、蔬菜及其他園藝作物等 6 個部門，各部門包含各該作物之栽培、收割等生產活動。

表 1.2.1

**95 年部門分類數之變動**

		90 年	95 年
農業	主要部門	12	11
	子部門	59	49
礦業	主要部門	4	4
	子部門	17	12
製造業	主要部門	96	92
	子部門	406	355
電力及燃氣供應業	主要部門	2	2
	子部門	3	3
用水供應及污染整治業	主要部門	2	5
	子部門	4	5
營造業	主要部門	4	4
	子部門	21	21
批發及零售業	主要部門	4	3
	子部門	6	5
運輸及倉儲業	主要部門	7	7
	子部門	24	23
金融、保險及不動產業	主要部門	5	6
	子部門	16	18
其他服務業	主要部門	26	32
	子部門	54	63
合計	主要部門	162	166
	子部門	610	554

附註：主要部門係指產業按生產活動性質分，子部門則係每個主要部門之下再按產品之特性分。

2. 畜產業：劃分為豬及其他禽畜產 2 個部門，包括豬隻之飼養、其他家畜、家禽之飼養與狩獵、採收等生產活動。

3. 農事服務業：凡對農、畜、林、漁之生產提供各種服務之業別均屬之。包括農機服務、水利灌溉、其他農事服務。

4. 林業：凡從事苗木之培育、林木、竹林之種植與砍伐、森林中野生植物之採收等活動均屬之。包括育苗、造林及撫育、原木、薪材、竹、天然橡膠、其他林產及副產等生產活動。

5. 漁業：凡從事各種魚、蝦、貝、介及其他水產動植物之養殖、撈捕、採收之生產活動均屬之。包括遠洋漁撈水產、其他漁撈水產及養殖水產。

(二)礦業及土石採取業：劃分為原油及天然氣礦產、金屬礦產、建築用砂石及其他非金屬礦產等 4 個部門。包括原油、天然氣之採勘、採取，金屬礦之開採及其初步作業，建築用砂石之開採，非金屬礦之開採、洗選、軋碎等生產活動均屬之。

### (三)製造業

1.食品加工業：劃分為屠宰生肉及副產、食用油脂及副產、製粉、米、糖、飼料、罐頭食品、冷凍食品、調味品、乳製品、糖果及烘焙炊蒸食品、其他食品、酒精飲料、非酒精飲料及菸等 15 個部門。包括豬、牛與其他家畜、家禽之屠宰，食用動、植物油脂之壓榨、萃取與精煉，麥、豆、薯等碾製粉、片，稻穀碾製，赤糖及砂糖之精製，各種動物飼料之生產，各種肉類、水產、蔬菜、水果之加工製造並以各種空罐封裝、產製之罐頭食品，各種蔬果、肉類、水產、烹調食品冷凍及包裝，各種調味品之製造，各種乳類食品之製造，糖果及烘焙炊蒸食品之製造，其他食品製造，汽水、果蔬汁、啤酒及其他酒精及非酒精飲料之製造，各種菸葉加工製造等生產活動。

2.紡織業：包含棉及棉紡織品、毛及毛紡織品、人造纖維及玻璃纖維紡織品、針織布、其他紡織品、印染整理、梭織成衣、針織成衣、紡織服飾品等 9 個部門。包括以原棉、毛條、人造纖維之加工處理、紡撚成紗線及織造布疋之生產，紡織品或塑膠皮布之印花、漂白、染色及整理，以針織、梭織方式製造成衣及服飾品等生產活動。

3.皮革、毛皮及其製品業：劃分為皮革、鞋類及其他皮革製品等 3 個部門。包括生皮鞣製、皮鞋、橡膠鞋、塑膠鞋、其他鞋類製品及皮製品製造之生產活動。

4.木材及其製品業：劃分為製材、合板及組合木材、木竹籐製品等 3 個部門。包括以原木製造各種用材，以木材刨片、裁截、膠合而成夾板及以木屑、蔗渣等壓縮、烘乾製成板材，以各種木、竹、籐材料製成各種用品，但不包括家具之生產活動。

5.紙漿、紙及紙製品與印刷及資料儲存媒體複製：劃分為紙漿及紙、紙製品、印刷及資料儲存媒體

複製 3 個部門。包括紙漿、紙張及紙板之製造、加工，簿本、表冊等之印刷、裝訂、影音內容、軟體複製之生產活動。

6.化學業：劃分為石油煉製品、焦炭及其他煤製品、基本化學材料、石油化工原料、化學肥料、塑膠(合成樹脂)、合成橡膠、合成纖維、其他人造纖維、農藥及環境衛生用藥、塗料、染料及顏料、清潔用品及化妝品、其他化學製品、醫療藥品、橡膠製品及塑膠製品等 16 個部門。包括以原油為原料煉製成之各種油品，以煤炭煉製焦炭、壓製煤磚或煉煤生產煤氣，以石油煉製品或天然氣為原料製成之各種化工基本原料，各種氮、磷、鉀肥料之製造，以石化原料經化合而製成之各種合成樹脂、合成纖維之生產，橡膠及其他化學元素之生產，以萃取、合成、醱酵、純化等方式製造殺蟲、殺菌、除草、殺有害動物用原體及藥劑，各種塗料、漆料、染料、顏料、油墨及相關產品之生產，清潔、洗滌用品及化粧品之製造，其他各種化學製品之製造，各種中、西藥品及醫療用品之生產，以橡膠、塑膠為原料，製成各種製品之生產活動。

7.非金屬礦物製品業：劃分為玻璃及其製品、陶瓷製品、水泥、水泥製品、其他非金屬礦物製品 5 個部門，包括玻璃原料調配、研磨、燒製及各種加工產品之製造及切割磨光，各項陶瓷製品燒製，水泥及其製品之製造，以及其他各種非金屬礦物製品之製造等生產活動。

8.金屬及其製品業：劃分為生鐵及粗鋼、鋼鐵初級製品、鋁、其他金屬、金屬手工具及模具、金屬結構及建築組件、金屬容器、金屬加工、其他金屬製品等 9 個部門。包括鋼鐵、鋁、銅及其他金屬之冶煉，以鋼鐵、鋁、銅及其他金屬等原料經過伸、軋、鑄等技術製造金屬初級製品，以各種金屬為主要材料製造金屬手工具、模具、建築結構、建築組件、容器，各種金屬之噴漆、電鍍、焊接、熱處理等表面處理、裁剪加工及塑膠製品表面電鍍之加工，製造有、無螺紋製品之緊固件、各種金屬彈簧、金屬線(絲)製品及其他各種金屬製品之生產活動。

9.電子零組件業：劃分為半導體、光電材料及元件、印刷電路板組件、其他電子零組件等 4 個部門，包括半導體如積體電路、分離式元件之設計、製造、封裝、測試及各種電子零組配件之製造及加工之生產活動。

10.電腦、電子及光學產品：劃分為電腦產品、電腦週邊設備、通訊傳播設備、視聽電子產品、空白資料儲存媒體及精密器械等 6 個部門。包括各部門產品製造及加工之生產活動，其中精密器械包含量測設備、導航設備、控制設備、鐘錶、輻射設備、電子醫學設備、光學儀器及設備等產品。

11.電力設備業：劃分為發電、輸電及配電設備、電線、電纜及配線器材、照明設備、家用電器、其他電機器材等 5 個部門。包括發電、輸電、配電機械、電線及電纜（含光纖電纜）、供控制電力迴路之配線器材、電燈泡及燈管、電力照明設備及其零件、電冰箱、洗衣設備、電風扇、空氣調節器、其他家用電器及其零件、電池、其他使用電能之電力設備、器具及其零組件等產品之生產活動。

12.機械設備業：劃分為金屬加工機械、其它專用機械設備、鍋爐及壓力容器及通用機械等 4 個部門，包括一般產業通用之機械製造，各種工業特殊專業機械設備之製造等生產活動。

13.運輸工具業：劃分為汽車、船舶、機車、自行車、其他運輸工具等 5 個部門。包括各種汽車、汽車車體、拖車、半拖車、貨櫃、汽車引擎、裝有引擎之車身底盤及汽車專用零配件等之製造，船舶及海上結構物之建造、船舶專用機械及零件等之製造，各種二輪、三輪機車、機車引擎、機車之邊車及機車專用零配件、自行車及其專用零配件、與航空器、軌道車輛、其他運輸工具及其專用零配件之製造等生產活動。

14.家具業：劃分為非金屬家具及金屬家具等 2 個部門。包括以各種木、竹、籐、其他非金屬及各種金屬材料製成家具，及家具相關零配件製造與其表面塗裝等生產活動。

15.其他製品及機械修配業：劃分為育樂用品、其他製品、產業用機械設備修配及安裝等 3 個部門。包

括製造各種樂器、運動器材、遊戲玩具、文具用品、眼鏡、醫療器材及用品、珠寶及金工製品、清潔用具及產業用機械設備之修配及安裝等之生產活動。

(四)電力及燃氣供應業：劃分為電力及蒸汽、燃氣等 2 個部門，包括發電、輸電、配電、蒸汽之生產及燃氣之管道輸送、分裝等生產活動。

(五)用水供應及污染整業：劃分為自來水、廢（污）水處理、廢棄物清除、處理、資源回收處理、污染整治服務等 5 個部門，包括自來水之集聚、濾清及供應、以及廢（污）水收集、清運及處理、廢棄物清除、處理、資源回收物分類、處理或再利用成再生資源、污染整治服務。

(六)營造業：劃分為住宅工程、其他房屋工程、公共工程、其他營造工程 4 個部門，包括有關住宅、其他房屋及其附屬物之新建、擴建、內外裝修，各種公用事業工程、景觀工程、機電設備安裝工程、油漆、粉刷工程及其他工程之營建及修護等活動。

(七)批發及零售業：劃分為商品經紀、批發、零售等 3 個部門。包括各種在國內外有形商品交易買賣或居間說合而收取佣金等活動。

(八)運輸及倉儲業：劃分為軌道車輛運輸、其他陸上運輸、水上運輸、空中運輸、運輸輔助服務、倉儲、郵政快遞服務等 7 個部門。包括火車、汽車、船舶、飛機提供客、貨運服務及各類輔助運輸服務，堆棧、冷藏庫、倉儲場棚之租賃，信件包裹、貨物之收取遞送等營業活動。

(九)住宿及餐飲業：劃分住宿服務及餐飲服務 2 個部門，包括飲食品之烹飪、調製供應顧客之營業活動，從事公眾歇宿之場所經營等活動。

(十)資訊及通訊傳播業：劃分為出版品、影片及音樂出版服務、廣播及電視服務、電信服務、電腦系統設計服務、資料處理及資訊供應服務等 6 個部門。包括報紙、圖書、雜誌、軟體及其他出版品，電影、電視節目等之製作、後製服務、發行、放映及從事聲音錄製及音樂出版之活動，廣播及電視節目傳播，有線電、無線電、光學、電磁系統或其他科技產品從事接收、傳送訊息，電腦軟體設計服務、電腦系統整合及

入口網站經營、資料處理、網站代管及相關服務以及其他資訊供應服務等營業活動。

**(十一)金融保險業：**劃分為金融中介、保險、證券期貨及其他金融輔助等 3 個部門，包括金融業務、人身保險、財產保險、社會保險、再保險、其他相關保險、有價證券相關業務、期貨契約買賣行為及其他金融輔助等服務活動。

**(十二)不動產業：**劃分為不動產開發服務、不動產經營及相關服務、住宅服務等 3 個部門。包括不動產之買賣、租賃、興建投資、土地開發，不動產仲介、代銷服務，公寓大廈、市場、展示場等管理服務，並包含自有住宅租金之設算。

**(十三)專業、科學及技術服務業：**劃分為法律及會計服務、研究發展服務、廣告服務及市場研究、建築、工程及相關技術檢測、設計服務、其他專業及技術服務等 6 個部門。包括提供法律、會計、帳務、稅務、工商登記等服務，各種學術研究服務及企業投入研發之活動，廣告服務、市場研究及民意調查，建築及工程服務，以及物理、化學及其他分析檢測之服務，從事專門設計服務，及其他專業性及技術性服務之活動。

**(十四)支援服務業：**劃分為租賃服務、就業服務、旅行服務、保全及私家偵探服務、建築物及綠化服務、及其他支援服務等 6 個部門。包括提供各項租賃服務，人力仲介、派遣等就業服務，旅行及相關代訂服務及各項保全、建物清潔等各項支援服務。

**(十五)公共行政服務業：**各級政府機關、民意機構及由政府資助與控制之非營業基金與財團法人之行政、立法、司法、考試、監察、國防等活動均屬之。

**(十六)教育服務業：**包括公私立各級學校、各種社會教育機構及其他教育訓練服務。

**(十七)醫療保健及社會工作服務業：**劃分為醫療保健服務、居住照顧服務及其他社會工作服務 2 個部門。醫療保健服務包括公、私立之醫院、診所、療養院、醫學檢驗機構、助產、鑲牙等之服務及經合法認定可治療病人之其他醫事輔助服務。居住照顧服務係結合健康照顧及社會工作，從事提供住所並附帶住宿者所需之護理、監管或其他形式照顧之服務。包括護理照顧服務、心智障礙及藥物濫用者照顧服務、老人居住照顧服務及其他居住照顧服務。其他社會工作服務是指居住照顧服務以外之社會工作服務，包括兒童及少年之社會工作服務、老人之社會工作服務、身心障礙者之社會工作服務、婦女之社會工作服務及未分類其他社會工作服務。

**(十八)藝術、娛樂及休閒服務業：**凡從事藝術、娛樂及休閒服務之營業活動均屬之。包括創作藝術表演、文化保存及展示服務、博奕服務、運動服務、特殊娛樂服務及其他娛樂休閒服務等。

**(十九)其他服務業：**劃分為人民團體服務、其他社會服務、汽車維修服務、其他修理服務、家事服務及其他個人服務等 6 個部門。另針對無法分類之輸出入商品及服務設有分類不明部門。



## 第二篇

# 產業關聯分析





# 第一章 綜合分析

## 一、供需結構

95年商品與服務總供給達新台幣36兆1,318億元，其中國內生產總額為28兆5,549億元，占79.0%，商品及服務輸入為7兆5,768億元，占21.0%。總需要等於總供給，其中中間需要為16兆5,784億元，占45.9%，國內最終需要(消費與投資)11兆2,371億元，占31.1%，商品及服務輸出8兆3,162億元，占23.0%(表2.1.1)。

供給方面，受全球化經濟興起，牽動國內市場逐漸開放，加上仰賴進口之國際農工原物料價格上漲，95年商品及服務輸入占總供給比重提高為21.0%，較90年增3.2個百分點。另就需求面而言，我國因屬小型開放經濟，國內市場有限，須依靠輸出帶動經濟發展，隨著國內產業結構調整及出口競爭力提高，95年商品及服務輸出占總需要比重為23.0%，較90年增2.5個百分點；內需方面，受農工業原料投入價格上漲等影響，95年中間需要所占比重增為45.9%；最終需求面則因增幅相對較緩，95年比重降為31.1%。

## 二、產業結構

### (一)按生產總額觀察

95年國內生產總額達新台幣28兆5,549億元，與90年比較，增加7兆9,818億元(增率38.8%)，平均每年增

加6.8%；90~95年間增加率較大的產業依序為其他金屬(168.6%)、石油及煤製品(141.2%)、鋼鐵(121.4%)、電子零組件(115.1%)、化學材料(110.9%)，另專業、科學及技術服務亦增54.3%，主因各產業對研發活動日趨重視，投入較多研發經費所致(表2.1.2)。

藉由各產業生產總額占國內生產總額之比重變化，可觀察國內產業結構之變動情形。95年農、工及服務業之生產總額占國內生產總額比重分別為1.6%、54.6%及43.8%。就主要產業觀察，製造業中，在政府「兩兆雙星」政策推動下，電子零組件所占比重11.7%(較90年增4.1個百分點)最大，另因國際鋼價及原油價格上升，廠商在成本考量下提高單價，且景氣亦逐漸回升，在價量齊揚下生產總額提高，化學材料(占比5.7%)、鋼鐵(占比4.1%)、石油及煤製品(占比3.8%)所占比重皆較90年上升；服務業中以批發及零售所占比重12.5%(增1.5個百分點)最大，其次為不動產服務4.9%(減0.9個百分點)。

### (二)按附加價值觀察

95年附加價值達新台幣11兆9,765億元，與90年比較，增加2兆1,593億元(增率22.0%)，平均每年增加4.1%。如按各產業附加價值占全體產業附加價值之比重觀察，其中農業及工業分別占1.7%及27.8%，比重較90年降低，服務業比重則相對提高為70.5%(表2.1.3)。

表 2.1.1

總供需之變動

		單位：新台幣億元；%					
		90年		95年		90年至95年	
		金額	比重	金額	比重	增加率	平均年增率
國內生產總額 (1)		205 731	82.2	285 549	79.0	38.8	6.8
商品及服務輸入 (2)		44 652	17.8	75 768	21.0	69.7	11.2
總供給=總需要 (1)+(2)=(3)+(4)		250 383	100.0	361 318	100.0	44.3	7.6
國內需要 (3)	中間需要	107 559	43.0	165 784	45.9	54.1	9.0
	國內最終需要	91 501	36.5	112 371	31.1	22.8	4.2
商品及服務輸出 (4)		51 323	20.5	83 162	23.0	62.0	10.1

表 2.1.2

## 國內生產總額

單位：新台幣億元；%

	90年		95年		90年至95年		
	金額	比重	金額	比重	增加數	增加率	平均年增率
<b>總計</b>	<b>205 731</b>	<b>100.0</b>	<b>285 549</b>	<b>100.0</b>	<b>79 818</b>	<b>38.8</b>	<b>6.8</b>
<b>一、農業</b>	<b>4 320</b>	<b>2.1</b>	<b>4 512</b>	<b>1.6</b>	<b>192</b>	<b>4.4</b>	<b>0.9</b>
1. 農產	2 162	1.1	2 263	0.8	101	4.7	0.9
2. 畜產	1 213	0.6	1 363	0.5	150	12.4	2.4
3. 林產	29	0.0	21	0.0	- 8	-27.6	-6.3
4. 漁產	915	0.4	865	0.3	- 50	-5.5	-1.1
<b>二、工業</b>	<b>101 028</b>	<b>49.1</b>	<b>156 020</b>	<b>54.6</b>	<b>54 992</b>	<b>54.4</b>	<b>9.1</b>
<b>(一) 礦業</b>	<b>810</b>	<b>0.4</b>	<b>970</b>	<b>0.3</b>	<b>160</b>	<b>19.8</b>	<b>3.7</b>
礦產	810	0.4	970	0.3	160	19.8	3.7
<b>(二) 製造業</b>	<b>85 214</b>	<b>41.4</b>	<b>135 360</b>	<b>47.4</b>	<b>50 146</b>	<b>58.8</b>	<b>9.7</b>
1. 加工食品	4 257	2.1	4 570	1.6	313	7.4	1.4
2. 飲料	893	0.4	879	0.3	- 14	-1.6	-0.3
3. 菸	272	0.1	310	0.1	38	14.0	2.7
4. 紡織品	4 166	2.0	4 237	1.5	71	1.7	0.3
5. 成衣及服飾品	1 491	0.7	755	0.3	- 736	-49.4	-12.7
6. 皮革、毛皮及其製品	562	0.3	505	0.2	- 57	-10.1	-2.1
7. 木材及其製品	338	0.2	404	0.1	66	19.5	3.6
8. 紙漿、紙及紙製品	1 651	0.8	1 878	0.7	227	13.7	2.6
9. 印刷及資料儲存媒體複製	777	0.4	983	0.3	206	26.5	4.8
10. 石油及煤製品	4 461	2.2	10 762	3.8	6 301	141.2	19.3
11. 化學材料	7 747	3.8	16 342	5.7	8 595	110.9	16.1
12. 化學製品	1 422	0.7	2 328	0.8	906	63.7	10.4
13. 藥品	577	0.3	659	0.2	82	14.2	2.7
14. 橡膠製品	619	0.3	921	0.3	302	48.8	8.3
15. 塑膠製品	3 511	1.7	3 693	1.3	182	5.2	1.0
16. 非金屬礦物製品	1 947	0.9	2 625	0.9	678	34.8	6.2
17. 鋼鐵	5 326	2.6	11 793	4.1	6 467	121.4	17.2
18. 其他金屬	1 092	0.5	2 933	1.0	1 841	168.6	21.8
19. 金屬製品	3 955	1.9	6 467	2.3	2 512	63.5	10.3
20. 電子零組件	15 572	7.6	33 498	11.7	17 926	115.1	16.6
21. 電腦、電子及光學產品	9 273	4.5	7 576	2.7	-1 697	-18.3	-4.0
22. 電力設備	3 900	1.9	4 556	1.6	656	16.8	3.2
23. 機械設備	4 768	2.3	7 176	2.5	2 408	50.5	8.5
24. 汽車及其零件	2 757	1.3	3 787	1.3	1 030	37.4	6.6
25. 其他運輸工具	1 922	0.9	2 338	0.8	416	21.6	4.0
26. 家具	733	0.4	652	0.2	- 81	-11.1	-2.3
27. 其他製品及機械修配 <sup>①</sup>	1 225	0.6	2 734	1.0	1 509	-	-
<b>(三) 電力及燃氣供應業</b>	<b>4 148</b>	<b>2.0</b>	<b>5 492</b>	<b>1.9</b>	<b>1 344</b>	<b>32.4</b>	<b>5.8</b>
1. 電力供應	3 833	1.9	5 086	1.8	1 253	32.7	5.8
2. 燃氣供應	315	0.2	405	0.1	90	28.6	5.2
<b>(四) 用水供應及污染整治</b>	<b>1 349</b>	<b>0.7</b>	<b>1 613</b>	<b>0.6</b>	<b>264</b>	<b>19.6</b>	<b>3.6</b>
1. 用水供應	324	0.2	371	0.1	47	14.5	2.7
2. 污染整治	1 026	0.5	1 242	0.4	216	21.1	3.9
<b>(五) 營造工程</b>	<b>9 507</b>	<b>4.6</b>	<b>12 586</b>	<b>4.4</b>	<b>3 079</b>	<b>32.4</b>	<b>5.8</b>
<b>三、服務業</b>	<b>100 384</b>	<b>48.8</b>	<b>125 017</b>	<b>43.8</b>	<b>24 633</b>	<b>24.5</b>	<b>4.5</b>
1. 批發及零售	22 601	11.0	35 634	12.5	13 033	57.7	9.5
2. 運輸倉儲	8 021	3.9	10 147	3.6	2 126	26.5	4.8
3. 住宿及餐飲	3 837	1.9	4 635	1.6	798	20.8	3.9
4. 傳播服務	1 479	0.7	1 759	0.6	280	18.9	3.5
5. 電信服務	3 479	1.7	3 518	1.2	39	1.1	0.2
6. 資訊服務	1 519	0.7	1 893	0.7	374	24.6	4.5
7. 金融及保險	10 663	5.2	12 317	4.3	1 654	15.5	2.9
8. 不動產服務	11 949	5.8	14 087	4.9	2 138	17.9	3.3
9. 專業、科學及技術服務	4 777	2.3	7 371	2.6	2 594	54.3	9.1
10. 支援服務	1 775	0.9	2 625	0.9	850	47.9	8.1
11. 公共行政服務	11 853	5.8	12 044	4.2	191	1.6	0.3
12. 教育服務	5 656	2.7	6 990	2.4	1 334	23.6	4.3
13. 醫療保健及社會工作服務	4 241	2.1	4 852	1.7	611	14.4	2.7
14. 藝術、娛樂及休閒服務	1 185	0.6	1 475	0.5	290	24.5	4.5
15. 其他服務 <sup>②</sup>	7 350	3.6	5 669	2.0	-1 681	-	-

註：①95年納增機械修配業，故無法比較。

②90年含無法分類項目，故無法比較。

表 2.1.3

## 產業結構－按附加價值計算

單位：新台幣億元；%

	90年		95年		90年至95年		
	金額	比重	金額	比重	增加數	增加率	平均年增率
<b>總計</b>	<b>98 172</b>	<b>100.0</b>	<b>119 765</b>	<b>100.0</b>	<b>21 593</b>	<b>22.0</b>	<b>4.1</b>
<b>一、農業</b>	<b>1 981</b>	<b>2.0</b>	<b>2 011</b>	<b>1.7</b>	<b>30</b>	<b>1.5</b>	<b>0.3</b>
1. 農產	1 326	1.4	1 446	1.2	120	9.0	1.7
2. 畜產	134	0.1	216	0.2	82	61.2	10.0
3. 林產	23	0.0	17	0.0	- 6	-26.1	-5.9
4. 漁產	498	0.5	331	0.3	- 167	-33.5	-7.8
<b>二、工業</b>	<b>27 349</b>	<b>27.9</b>	<b>33 277</b>	<b>27.8</b>	<b>5 928</b>	<b>21.7</b>	<b>4.0</b>
<b>(一) 礦業</b>	<b>481</b>	<b>0.5</b>	<b>398</b>	<b>0.3</b>	<b>- 83</b>	<b>-17.3</b>	<b>-3.7</b>
礦產	481	0.5	398	0.3	- 83	-17.3	-3.7
<b>(二) 製造業</b>	<b>21 097</b>	<b>21.5</b>	<b>26 853</b>	<b>22.4</b>	<b>5 756</b>	<b>27.3</b>	<b>4.9</b>
1. 加工食品	784	0.8	728	0.6	- 56	-7.1	-1.5
2. 飲料	477	0.5	448	0.4	- 29	-6.1	-1.3
3. 菸	202	0.2	247	0.2	45	22.3	4.1
4. 紡織品	967	1.0	822	0.7	- 145	-15.0	-3.2
5. 成衣及服飾品	434	0.4	150	0.1	- 284	-65.4	-19.1
6. 皮革、毛皮及其製品	125	0.1	84	0.1	- 41	-32.8	-7.6
7. 木材及其製品	101	0.1	109	0.1	8	7.9	1.5
8. 紙漿、紙及紙製品	358	0.4	401	0.3	43	12.0	2.3
9. 印刷及資料儲存媒體複製	337	0.3	365	0.3	28	8.3	1.6
10. 石油及煤製品	1 343	1.4	1 350	1.1	7	0.5	0.1
11. 化學材料	1 248	1.3	1 697	1.4	449	36.0	6.3
12. 化學製品	363	0.4	493	0.4	130	35.8	6.3
13. 藥品	218	0.2	230	0.2	12	5.5	1.1
14. 橡膠製品	240	0.2	285	0.2	45	18.8	3.5
15. 塑膠製品	958	1.0	658	0.5	- 300	-31.3	-7.2
16. 非金屬礦物製品	620	0.6	669	0.6	49	7.9	1.5
17. 鋼鐵	874	0.9	1 600	1.3	726	83.1	12.9
18. 其他金屬	222	0.2	363	0.3	141	63.5	10.3
19. 金屬製品	1 245	1.3	1 822	1.5	577	46.3	7.9
20. 電子零組件	4 059	4.1	8 461	7.1	4 402	108.5	15.8
21. 電腦、電子及光學產品	1 561	1.6	1 149	1.0	- 412	-26.4	-5.9
22. 電力設備	899	0.9	808	0.7	- 91	-10.1	-2.1
23. 機械設備	1 421	1.4	1 466	1.2	45	3.2	0.6
24. 汽車及其零件	891	0.9	901	0.8	10	1.1	0.2
25. 其他運輸工具	560	0.6	475	0.4	- 85	-15.2	-3.2
26. 家具	225	0.2	158	0.1	- 67	-29.8	-6.8
27. 其他製品及機械修配 <sup>①</sup>	365	0.4	915	0.8	550	-	-
<b>(三) 電力及燃氣供應業</b>	<b>1 950</b>	<b>2.0</b>	<b>1 789</b>	<b>1.5</b>	<b>- 161</b>	<b>-8.3</b>	<b>-1.7</b>
1. 電力供應	1 889	1.9	1 715	1.4	- 174	-9.2	-1.9
2. 燃氣供應	61	0.1	74	0.1	13	21.3	3.9
<b>(四) 用水供應及污染整治</b>	<b>692</b>	<b>0.7</b>	<b>777</b>	<b>0.6</b>	<b>85</b>	<b>12.3</b>	<b>2.3</b>
1. 用水供應	186	0.2	210	0.2	24	12.9	2.5
2. 污染整治	506	0.5	567	0.5	61	12.1	2.3
<b>(五) 營造工程</b>	<b>3 128</b>	<b>3.2</b>	<b>3 460</b>	<b>2.9</b>	<b>332</b>	<b>10.6</b>	<b>2.0</b>
<b>三、服務業</b>	<b>68 843</b>	<b>70.1</b>	<b>84 478</b>	<b>70.5</b>	<b>15 635</b>	<b>22.7</b>	<b>4.2</b>
1. 批發及零售	16 366	16.7	25 458	21.3	9 092	55.6	9.2
2. 運輸倉儲	3 823	3.9	3 898	3.3	75	2.0	0.4
3. 住宿及餐飲	2 137	2.2	2 395	2.0	258	12.1	2.3
4. 傳播服務	522	0.5	693	0.6	171	32.8	5.8
5. 電信服務	2 256	2.3	2 169	1.8	- 87	-3.9	-0.8
6. 資訊服務	1 022	1.0	1 249	1.0	227	22.2	4.1
7. 金融及保險	7 461	7.6	8 838	7.4	1 377	18.5	3.5
8. 不動產服務	10 081	10.3	10 973	9.2	892	8.8	1.7
9. 專業、科學及技術服務	2 444	2.5	4 300	3.6	1 856	75.9	12.0
10. 支援服務	1 202	1.2	1 821	1.5	619	51.5	8.7
11. 公共行政服務	8 164	8.3	9 196	7.7	1 032	12.6	2.4
12. 教育服務	5 027	5.1	5 769	4.8	742	14.8	2.8
13. 醫療保健及社會工作服務	2 832	2.9	2 996	2.5	164	5.8	1.1
14. 藝術、娛樂及休閒服務	774	0.8	971	0.8	197	25.5	4.6
15. 其他服務 <sup>②</sup>	4 731	4.8	3 753	3.1	- 978	-	-

註：①95年納增機械修配業，故無法比較。

②90年含無法分類項目，故無法比較。

### 三、中間投入與原始投入

#### (一) 中間投入

95年全體產業之中間投入率(中間投入占國內生產總額比重)為58.1%，較90年之52.3%增加5.8個百分點(表2.1.4)，其中農、工及服務業之中間投入率較90年均呈上升，分別增加1.4、5.8及1.0個百分點，就長期而言，農業之中間投入率多維持在五成以上；服務業則多在三成以上；工業原多在七成左右，95年更因相關成本費用提高，致中間投入率上升至78.7%。就增幅較大者觀察，礦產受國際鐵礦價格大幅上揚所致，中間投入率由90年之40.7%升至95年之59.0%，增18.3個百分點；石油及煤製品受進口原油價格上漲，中間投入率由69.9%升至87.5%，增17.6個百分點；漁產則因漁船用油價格上揚，中間投入率由45.6%升至61.6%，亦增16.0個百分點；電力供應受天然氣及煤之進口價格大幅上揚影響，中間投入率由50.7%升至66.3%，增15.6個百分點；塑膠製品亦增9.5個百分點，係因上游石化材料如聚酯粒、聚氯乙烯及其他合成樹脂等價格增幅較大所致。另減幅較大者如公共行政服務，因政府賡續擱節經常性支出暨軍品採購交運減少，致中間投入率由31.1%降至23.6%。

個別產業中間投入率愈大者，表示該產業生產所須耗用的中間產品成本較高，如製造業；至於中間投入率較小者，則多屬服務業及初級產業。95年中間投入率較高者依序為化學材料(89.6%)、其他金屬(87.6%)、石油及煤製品(87.5%)、鋼鐵(86.4%)及電腦、電子及光學產品(84.8%)等業；較低者如教育服務(17.5%)、林產(19.0%)、菸(20.3%)、不動產服務(22.1%)及公共行政服務(23.6%)等業。

#### (二) 原始投入(附加價值)

95年全體產業之附加價值率(原始投入占國內生產總額之比重)為41.9%，較90年之47.7%下滑5.8個百分點。大致而言，附加價值率較高之產業，多為服務業及初級產業，如教育服務(82.5%)、林產(81.0%)及菸(79.7%)。如就原始投入之內涵分析(表2.1.5)，95年勞動報酬所占比重較高者，依序為教育服務(72.7%)、林產(61.9

%)、公共行政服務(54.4%)；營業盈餘所占比重則以不動產服務(62.4%)居首，其次為林產(52.4%)、金融及保險(31.3%)；固定資本消耗則以電力供應(23.7%)居首，用水供應(23.2%)次之，公共行政服務(21.0%)居第三；間接稅淨額以菸(51.0%)所占比重最高，依次為飲料(27.8%)、石油及煤製品(10.1%)，另林產因林務發展基金國庫撥補款影響而呈負值，所占比重為-47.6%。

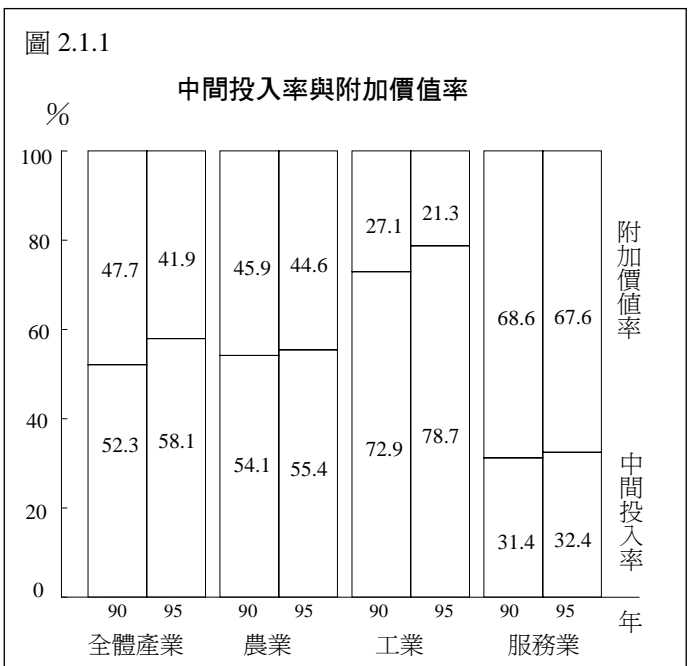


表 2.1.4

## 中間投入率及附加價值率之變動

單位：%

	中間投入率		附加價值率	
	90年	95年	90年	95年
<b>總計</b>	<b>52.3</b>	<b>58.1</b>	<b>47.7</b>	<b>41.9</b>
<b>一、農業</b>	<b>54.1</b>	<b>55.5</b>	<b>45.9</b>	<b>44.6</b>
1. 農產	38.7	36.1	61.3	63.9
2. 畜產	89.0	84.2	11.0	15.8
3. 林產	20.7	19.0	79.3	81.0
4. 漁產	45.6	61.6	54.4	38.3
<b>二、工業</b>	<b>72.9</b>	<b>78.7</b>	<b>27.1</b>	<b>21.3</b>
<b>(一) 礦業</b>	<b>40.7</b>	<b>59.0</b>	<b>59.4</b>	<b>41.0</b>
礦產	40.7	59.0	59.4	41.0
<b>(二) 製造業</b>	<b>75.2</b>	<b>80.2</b>	<b>24.8</b>	<b>19.8</b>
1. 加工食品	81.6	84.1	18.4	15.9
2. 飲料	46.6	49.0	53.4	51.0
3. 菸	25.7	20.3	74.3	79.7
4. 紡織品	76.8	80.6	23.2	19.4
5. 成衣及服飾品	70.9	80.1	29.1	19.9
6. 皮革、毛皮及其製品	77.8	83.4	22.2	16.6
7. 木材及其製品	69.8	73.0	29.9	27.0
8. 紙漿、紙及紙製品	78.3	78.6	21.7	21.4
9. 印刷及資料儲存媒體複製	56.6	62.9	43.4	37.1
10. 石油及煤製品	69.9	87.5	30.1	12.5
11. 化學材料	83.9	89.6	16.1	10.4
12. 化學製品	74.5	78.8	25.5	21.2
13. 藥品	62.0	65.1	37.8	34.9
14. 橡膠製品	61.2	69.1	38.8	30.9
15. 塑膠製品	72.7	82.2	27.3	17.8
16. 非金屬礦物製品	68.2	74.5	31.8	25.5
17. 鋼鐵	83.6	86.4	16.4	13.6
18. 其他金屬	79.7	87.6	20.3	12.4
19. 金屬製品	68.5	71.8	31.5	28.2
20. 電子零組件	73.9	74.7	26.1	25.3
21. 電腦、電子及光學產品	83.2	84.8	16.8	15.2
22. 電力設備	76.9	82.3	23.1	17.7
23. 機械設備	70.2	79.6	29.8	20.4
24. 汽車及其零件	67.7	76.2	32.3	23.8
25. 其他運輸工具	70.9	79.7	29.1	20.3
26. 家具	69.3	75.6	30.7	24.2
27. 其他製品及機械修配	70.2	66.5	29.8	33.5
<b>(三) 電力及燃氣供應業</b>	<b>53.0</b>	<b>67.4</b>	<b>47.0</b>	<b>32.6</b>
1. 電力供應	50.7	66.3	49.3	33.7
2. 燃氣供應	80.6	81.7	19.4	18.3
<b>(四) 用水供應及污染整治</b>	<b>48.7</b>	<b>51.8</b>	<b>51.3</b>	<b>48.2</b>
1. 用水供應	42.6	43.4	57.4	56.6
2. 污染整治	50.6	54.3	49.3	45.7
<b>(五) 營造工程</b>	<b>67.1</b>	<b>72.5</b>	<b>32.9</b>	<b>27.5</b>
<b>三、服務業</b>	<b>31.4</b>	<b>32.4</b>	<b>68.6</b>	<b>67.6</b>
1. 批發及零售	27.6	28.6	72.4	71.4
2. 運輸倉儲	52.3	61.6	47.7	38.4
3. 住宿及餐飲	44.3	48.3	55.7	51.7
4. 傳播服務	64.6	60.6	35.3	39.4
5. 電信服務	35.2	38.3	64.8	61.7
6. 資訊服務	32.7	34.0	67.3	66.0
7. 金融及保險	30.0	28.2	70.0	71.8
8. 不動產服務	15.6	22.1	84.4	77.9
9. 專業、科學及技術服務	48.8	41.7	51.2	58.3
10. 支援服務	32.3	30.6	67.7	69.4
11. 公共行政服務	31.1	23.6	68.9	76.4
12. 教育服務	11.1	17.5	88.9	82.5
13. 醫療保健及社會工作服務	33.2	38.3	66.8	61.7
14. 藝術、娛樂及休閒服務	34.7	34.2	65.3	65.8
15. 其他服務	35.6	33.8	64.4	66.2

表 2.1.5

## 95年國內生產毛額及要素所得

單位：%

	國內生產總額		國內生產毛額				
	(按生產者價格計算)	中間投入	(按生產者價格計算)	勞動報酬	營業盈餘	固定資本消耗	間接稅淨額
<b>總計</b>	<b>100.0</b>	<b>58.1</b>	<b>41.9</b>	<b>22.1</b>	<b>12.5</b>	<b>5.7</b>	<b>1.6</b>
<b>一、農業</b>	<b>100.0</b>	<b>55.5</b>	<b>44.6</b>	<b>27.1</b>	<b>16.8</b>	<b>3.4</b>	<b>-2.7</b>
1. 農產	100.0	36.1	63.9	39.2	25.5	4.3	-5.1
2. 畜產	100.0	84.2	15.8	7.1	6.2	1.9	0.6
3. 林產	100.0	19.0	81.0	61.9	52.4	14.3	-47.6
4. 漁產	100.0	61.6	38.3	26.0	9.8	3.0	-0.6
<b>二、工業</b>	<b>100.0</b>	<b>78.7</b>	<b>21.3</b>	<b>10.8</b>	<b>4.5</b>	<b>4.4</b>	<b>1.7</b>
<b>(一) 礦業</b>	<b>100.0</b>	<b>59.0</b>	<b>41.0</b>	<b>16.4</b>	<b>19.2</b>	<b>3.9</b>	<b>1.5</b>
礦產	100.0	59.0	41.0	16.4	19.2	3.9	1.5
<b>(二) 製造業</b>	<b>100.0</b>	<b>80.2</b>	<b>19.8</b>	<b>9.6</b>	<b>4.5</b>	<b>3.9</b>	<b>1.9</b>
1. 加工食品	100.0	84.1	15.9	10.2	1.8	2.0	1.9
2. 飲料	100.0	49.0	51.0	11.9	9.2	2.0	27.8
3. 菸	100.0	20.3	79.7	13.2	9.7	5.2	51.0
4. 紡織品	100.0	80.6	19.4	14.1	1.7	3.1	0.4
5. 成衣及服飾品	100.0	80.1	19.9	21.7	-4.2	1.6	0.8
6. 皮革、毛皮及其製品	100.0	83.4	16.6	13.9	0.6	1.6	0.4
7. 木材及其製品	100.0	73.0	27.0	19.8	4.7	2.0	0.5
8. 紙漿、紙及紙製品	100.0	78.6	21.4	13.6	5.3	2.2	0.3
9. 印刷及資料儲存媒體複製	100.0	62.9	37.1	27.2	5.7	3.7	0.6
10. 石油及煤製品	100.0	87.5	12.5	1.7	0.0	0.7	10.1
11. 化學材料	100.0	89.6	10.4	3.7	4.3	2.0	0.3
12. 化學製品	100.0	78.8	21.2	12.9	5.4	1.9	0.9
13. 藥品	100.0	65.1	34.9	21.2	10.6	2.4	0.5
14. 橡膠製品	100.0	69.1	30.9	19.5	6.5	3.0	1.8
15. 塑膠製品	100.0	82.2	17.8	13.2	0.6	3.3	0.6
16. 非金屬礦物製品	100.0	74.5	25.5	13.0	5.9	3.4	3.2
17. 鋼鐵	100.0	86.4	13.6	5.5	6.4	1.5	0.2
18. 其他金屬	100.0	87.6	12.4	7.3	3.5	1.2	0.3
19. 金屬製品	100.0	71.8	28.2	21.9	2.4	3.5	0.5
20. 電子零組件	100.0	74.7	25.3	8.0	7.7	9.3	0.2
21. 電腦、電子及光學產品	100.0	84.8	15.2	9.2	3.6	2.0	0.4
22. 電力設備	100.0	82.3	17.7	12.0	3.1	1.6	1.1
23. 機械設備	100.0	79.6	20.4	15.1	3.2	1.4	0.7
24. 汽車及其零件	100.0	76.2	23.8	11.5	0.2	3.1	9.0
25. 其他運輸工具	100.0	79.7	20.3	12.6	3.0	2.1	2.7
26. 家具	100.0	75.6	24.2	18.6	3.2	2.1	0.5
27. 其他製品及機械修配	100.0	66.5	33.5	22.4	7.2	3.3	0.6
<b>(三) 電力及燃氣供應業</b>	<b>100.0</b>	<b>67.4</b>	<b>32.6</b>	<b>8.1</b>	<b>1.5</b>	<b>22.3</b>	<b>0.8</b>
1. 電力供應	100.0	66.3	33.7	8.0	1.2	23.7	0.8
2. 燃氣供應	100.0	81.7	18.3	8.9	5.4	3.7	0.5
<b>(四) 用水供應及污染整治</b>	<b>100.0</b>	<b>51.8</b>	<b>48.2</b>	<b>27.3</b>	<b>13.8</b>	<b>6.6</b>	<b>0.5</b>
1. 用水供應	100.0	43.4	56.6	25.6	7.5	23.2	0.5
2. 污染整治	100.0	54.3	45.7	27.8	15.6	1.7	0.6
<b>(五) 營造工程</b>	<b>100.0</b>	<b>72.5</b>	<b>27.5</b>	<b>21.8</b>	<b>3.6</b>	<b>1.5</b>	<b>0.5</b>
<b>三、服務業</b>	<b>100.0</b>	<b>32.4</b>	<b>67.6</b>	<b>36.2</b>	<b>22.4</b>	<b>7.4</b>	<b>1.6</b>
1. 批發及零售	100.0	28.6	71.4	38.6	28.3	3.0	1.5
2. 運輸倉儲	100.0	61.6	38.4	21.4	6.5	9.6	1.0
3. 住宿及餐飲	100.0	48.3	51.7	35.0	10.8	4.3	1.6
4. 傳播服務	100.0	60.6	39.4	27.5	8.6	1.6	1.7
5. 電信服務	100.0	38.3	61.7	16.7	25.0	17.1	2.8
6. 資訊服務	100.0	34.0	66.0	32.1	17.3	16.0	0.6
7. 金融及保險	100.0	28.2	71.8	31.2	31.3	6.1	3.2
8. 不動產服務	100.0	22.1	77.9	3.7	62.4	8.7	3.1
9. 專業、科學及技術服務	100.0	41.7	58.3	38.1	11.6	7.8	0.8
10. 支援服務	100.0	30.6	69.4	48.8	10.0	9.4	1.2
11. 公共行政服務	100.0	23.6	76.4	54.4	0.0	21.0	0.9
12. 教育服務	100.0	17.5	82.5	72.7	4.6	5.4	-0.1
13. 醫療保健及社會工作服務	100.0	38.3	61.7	46.9	11.2	3.8	-0.2
14. 藝術、娛樂及休閒服務	100.0	34.2	65.8	38.2	16.8	7.4	3.4
15. 其他服務	100.0	33.8	66.2	53.4	9.2	2.1	1.5

## 四、中間需要與最終需要

## (一) 中間需要

95年全體產品之中間需要率(中間需要占總需要之比重)為45.9%，較90年43.0%增2.9個百分點(表2.1.6)。

中間需要率較高者多作為其他產業之生產投入，依序為礦產(100.0%)、印刷及資料儲存媒體複製(95.3%)、污染整治(93.2%)、林產(90.3%)、專業科學及技術服務(90.2%)、木材及其製品(86.6%)、非金屬礦物製品(86.5%)、

表 2.1.6

中間需要率與最終需要率之變動

單位：%

	中間需要率		最終需要率	
	90年	95年	90年	95年
<b>總計</b>	<b>43.0</b>	<b>45.9</b>	<b>57.0</b>	<b>54.1</b>
<b>一、農業</b>	<b>59.8</b>	<b>54.9</b>	<b>40.2</b>	<b>45.1</b>
1. 農產	60.8	56.0	39.2	44.0
2. 畜產	81.7	79.5	18.3	20.5
3. 林產	76.5	90.3	23.5	10.3
4. 漁產	28.7	11.1	71.3	88.9
<b>二、工業</b>	<b>49.5</b>	<b>52.3</b>	<b>50.5</b>	<b>47.7</b>
<b>(一) 礦業</b>	<b>100.2</b>	<b>100.0</b>	<b>-0.1</b>	<b>0.0</b>
礦產	100.2	100.0	-0.1	0.0
<b>(二) 製造業</b>	<b>49.1</b>	<b>50.6</b>	<b>50.9</b>	<b>49.4</b>
1. 加工食品	40.2	38.4	59.9	61.6
2. 飲料	2.0	3.7	98.0	96.3
3. 菸	4.5	5.4	95.5	94.6
4. 紡織品	48.6	45.8	51.3	54.2
5. 成衣及服飾品	9.2	9.0	90.8	91.0
6. 皮革、毛皮及其製品	21.3	22.4	78.8	77.6
7. 木材及其製品	84.7	86.6	15.3	13.4
8. 紙漿、紙及紙製品	82.7	81.3	17.3	18.7
9. 印刷及資料儲存媒體複製	90.1	95.3	9.9	4.7
10. 石油及煤製品	77.2	64.0	22.8	36.0
11. 化學材料	78.9	72.0	21.1	28.0
12. 化學製品	63.8	68.3	36.2	31.7
13. 藥品	70.9	68.8	29.2	31.2
14. 橡膠製品	59.0	50.6	40.9	49.4
15. 塑膠製品	63.1	60.6	36.9	39.4
16. 非金屬礦物製品	83.0	86.5	17.0	13.5
17. 鋼鐵	86.4	79.8	13.6	20.2
18. 其他金屬	88.9	84.7	11.1	15.3
19. 金屬製品	60.4	51.2	39.6	48.8
20. 電子零組件	47.0	41.0	53.0	59.0
21. 電腦、電子及光學產品	12.2	11.3	87.8	88.7
22. 電力設備	52.5	53.7	47.5	46.3
23. 機械設備	22.7	21.6	77.3	78.4
24. 汽車及其零件	34.8	35.4	65.2	64.6
25. 其他運輸工具	29.3	28.7	70.7	71.3
26. 家具	6.9	11.9	93.1	88.1
27. 其他製品及機械修配	19.5	49.2	80.5	50.8
<b>(三) 電力及燃氣供應業</b>	<b>76.9</b>	<b>81.1</b>	<b>23.1</b>	<b>18.9</b>
1. 電力供應	80.3	83.2	19.7	16.8
2. 燃氣供應	35.4	55.4	64.6	44.8
<b>(四) 用水供應及污染整治</b>	<b>88.4</b>	<b>88.7</b>	<b>11.7</b>	<b>11.3</b>
1. 用水供應	59.4	74.1	40.6	25.9
2. 污染整治	97.5	93.2	2.5	6.8
<b>(五) 營造工程</b>	<b>14.6</b>	<b>15.5</b>	<b>85.4</b>	<b>84.5</b>
<b>三、服務業</b>	<b>33.6</b>	<b>34.9</b>	<b>66.4</b>	<b>65.1</b>
1. 批發及零售	26.9	35.3	73.1	64.7
2. 運輸倉儲	37.4	40.5	62.6	59.5
3. 住宿及餐飲	10.9	28.2	89.1	71.8
4. 傳播服務	63.9	54.7	36.1	45.3
5. 電信服務	53.0	53.3	47.0	46.7
6. 資訊服務	32.7	27.6	67.3	72.4
7. 金融及保險	71.9	57.1	28.1	42.9
8. 不動產服務	17.1	18.7	82.9	81.3
9. 專業、科學及技術服務	89.1	90.2	10.9	9.8
10. 支援服務	76.8	83.5	23.2	16.5
11. 公共行政服務	7.1	7.0	92.9	93.0
12. 教育服務	2.8	4.4	97.2	95.6
13. 醫療保健及社會工作服務	8.1	9.1	91.9	90.9
14. 藝術、娛樂及休閒服務	7.7	14.9	92.3	85.2
15. 其他服務	45.7	17.3	54.3	82.7



其他金屬(84.7%)、支援服務(83.5%)、電力供應(83.2%)；至於中間需要較低者大都為最終產品，依次為飲料(3.7%)、教育服務(4.4%)、菸(5.4%)、成衣及服飾品(9.0%)、醫療保健及社會工作服務(9.1%)、電腦、電子及光學產品(11.3%)等。

如將全體產品分為農、工及服務業，95 年中間需要率分別為 45.9%、52.3%及 34.9%，其中工業及服務業因受到國際農工原料價格上漲影響，分別較 90 年增加 2.8 個百分點與 1.3 個百分點(表 2.1.6)。

## (二) 最終需要

95 年最終需要總值達新台幣 19 兆 5,534 億元(表 2.1.7)，較 90 年增加 36.9%，平均年增率 6.5%，其中民間消費及政府消費合占 43.7%，較 90 年之 50.4%下降 6.7 個百分點，固定資本形成及存貨變動合占 13.8%，輸出占 42.5%，則較 90 年增 6.6 個百分點。

按民間消費項目觀察，95 年民間消費除提供商業服務之批發及零售(18.9%)及包含大部分住宅租金設算與租賃之不動產服務(14.9%)外，以金融保險服務(7.2%)所占比重較大，其餘依序為其他服務(6.7%)、醫療保健及社會工作服務(6.0%)、住宿及餐飲(5.9%)、教育服務(5.0%)、加工食品(4.7%)；與 90 年消費項目結構比較，服務類及農產品比重微幅提高，而食品、衣著及資訊產品等製造業商品則呈下降趨勢(表 2.1.8)。

觀察固定資本形成結構，仍以公共工程與房屋工程等營造工程所占比重最高，占四成，其次為機械設備與電腦、電子及光學產品，分占 25.3%及 9.4%；與 90 年比較，以機械設備因半導體及光電產能擴增，所需機械設備增加，致上升 6.0 個百分點，而電腦、電子及光學產品則受電腦及電腦週邊設備價格大幅下跌之影響，所占比重較 90 年減少 6.8 個百分點。

表 2.1.7

### 最終需要分配結構之變動

單位：新台幣億元；%

	90 年		95 年		90 年至 95 年	
	金額	比重	金額	比重	增加率	平均年增率
合計	142 824	100.0	195 534	100.0	36.9	6.5
民間消費	58 067	40.7	70 695	36.2	21.7	4.0
政府消費	13 892	9.7	14 693	7.5	5.8	1.1
固定資本形成	20 497	14.4	26 532	13.6	29.4	5.3
存貨變動	- 955	-0.7	451	0.2	-	-
商品及服務輸出	51 323	35.9	83 162	42.5	62.0	10.1

表 2.1.8

## 民間消費與固定資本形成結構之變動

單位：%

	民間消費		固定資本形成	
	90年	95年	90年	95年
<b>總計</b>	<b>100.0</b>	<b>100.0</b>	<b>100.0</b>	<b>100.0</b>
<b>一、農業</b>	<b>2.8</b>	<b>3.0</b>	<b>0.3</b>	<b>0.2</b>
1. 農產	1.9	1.9	0.1	0.0
2. 畜產	0.4	0.4	0.1	0.1
3. 林產	0.0	0.0	0.1	0.0
4. 漁產	0.5	0.7	0.0	0.0
<b>二、工業</b>	<b>24.2</b>	<b>21.7</b>	<b>85.7</b>	<b>81.7</b>
<b>(一) 礦業</b>	<b>0.0</b>	<b>0.0</b>	<b>0.0</b>	<b>0.0</b>
礦產	0.0	0.0	0.0	0.0
<b>(二) 製造業</b>	<b>22.3</b>	<b>20.0</b>	<b>46.0</b>	<b>41.6</b>
1. 加工食品	5.0	4.7	0.0	0.0
2. 飲料	1.9	1.4	0.0	0.0
3. 菸	0.8	0.7	0.0	0.0
4. 紡織品	0.1	0.2	0.0	0.0
5. 成衣及服飾品	1.7	1.1	0.0	0.0
6. 皮革、毛皮及其製品	0.5	0.5	0.0	0.0
7. 木材及其製品	0.0	0.0	0.0	0.0
8. 紙漿、紙及紙製品	0.3	0.2	0.0	0.0
9. 印刷及資料儲存媒體複製	0.1	0.0	0.0	0.0
10. 石油及煤製品	1.2	1.9	0.0	0.0
11. 化學材料	0.0	0.0	0.0	0.0
12. 化學製品	0.6	0.6	0.0	0.0
13. 藥品	0.5	0.4	0.0	0.0
14. 橡膠製品	0.1	0.1	0.0	0.0
15. 塑膠製品	0.3	0.2	0.0	0.0
16. 非金屬礦物製品	0.2	0.1	0.0	0.0
17. 鋼鐵	0.0	0.0	0.0	0.0
18. 其他金屬	0.0	0.0	0.0	0.0
19. 金屬製品	0.4	0.5	0.3	1.5
20. 電子零組件	0.3	0.3	0.1	0.0
21. 電腦、電子及光學產品	3.4	2.2	16.2	9.4
22. 電力設備	1.1	1.0	3.4	1.1
23. 機械設備	0.1	0.0	19.3	25.3
24. 汽車及其零件	2.3	2.2	2.3	2.2
25. 其他運輸工具	0.5	0.5	4.1	1.6
26. 家具	0.4	0.3	0.3	0.2
27. 其他製品及機械修配	0.6	0.7	0.0	0.4
<b>(三) 電力及燃氣供應業</b>	<b>1.6</b>	<b>1.5</b>	<b>0.0</b>	<b>0.0</b>
1. 電力供應	1.3	1.2	0.0	0.0
2. 燃氣供應	0.3	0.3	0.0	0.0
<b>(四) 用水供應及污染整治</b>	<b>0.2</b>	<b>0.1</b>	<b>0.0</b>	<b>0.0</b>
1. 用水供應	0.2	0.1	0.0	0.0
2. 污染整治	0.0	0.0	0.0	0.0
<b>(五) 營造工程</b>	<b>0.0</b>	<b>0.0</b>	<b>39.6</b>	<b>40.0</b>
<b>三、服務業</b>	<b>73.0</b>	<b>75.3</b>	<b>14.0</b>	<b>18.2</b>
1. 批發及零售	15.7	18.9	6.4	8.2
2. 運輸倉儲	4.5	4.1	0.4	0.3
3. 住宿及餐飲	6.4	5.9	0.0	0.0
4. 傳播服務	0.9	1.0	0.0	0.4
5. 電信服務	2.7	2.3	0.0	0.0
6. 資訊服務	0.1	0.1	5.5	5.4
7. 金融及保險	4.9	7.2	0.0	0.0
8. 不動產服務	16.6	14.9	1.6	3.8
9. 專業、科學及技術服務	0.1	0.2	0.0	0.0
10. 支援服務	0.7	0.7	0.0	0.0
11. 公共行政服務	0.7	0.6	0.0	0.0
12. 教育服務	4.9	5.0	0.0	0.0
13. 醫療保健及社會工作服務	6.5	6.0	0.0	0.0
14. 藝術、娛樂及休閒服務	2.0	1.8	0.0	0.0
15. 其他服務	6.5	6.7	0.0	0.0

## 五、商品及服務輸出入

### (一) 輸出入結構

95 年商品及服務輸出中，以電子零組件占 33.4% 居首，其次為批發及零售占 9.3%、電腦、電子及光學產品占 8.0%、化學材料占 7.6%，及機械設備占 5.3% 等為輸出之主力產品，其餘各產品均在 5.0% 以下(表 2.1.9)。觀察 90 及 95 年輸出結構之變動，電子零組件因 LCD 等光電元件出口大幅增加，整體光電部門出口增 7.7 倍，致所占比重較 90 年之 24.4% 增加 9.0 個百分點，另石油及煤製品因台塑石化油品輸出大幅增加，及化學材料亦因人纖出口成長 80%，致均較 90 年增加 3.2 個百分點；而比重衰減幅度較大者，以電腦、電子及光學產品因廠商大量赴海外投資生產，致所占比重較 90 年下滑 5.9 個百分點，降幅最大，其餘依序為批發及零售、紡織品、其他金屬及塑膠製品，分別下滑 3.1 個百分點、1.7 個百分點、0.7 個百分點及 0.5 個百分點。

至於商品及服務輸入，近年因電子資訊產業蓬勃發展，帶動電子零組件輸入攀升，95 年以電子零組件所占比重 19.5% 最高，其次為礦產占 14.1%、機械設備占 9.4%、化學材料占 8.4%、電腦、電子及光學產品占 5.9%、其他金屬占 5.6%、鋼鐵占 4.1%(表 2.1.9)。若從 90 年與 95 年結構變動觀察，礦產因 95 年進口價格上漲 1.5 倍，比重增加 6.1 個百分點；石油及煤製品因國際油價上漲，及台塑化六輕四期工程效益，石化產品產能提升，帶動上游基本原料(石油腦等)進口量增加，比重增 1.3 個百分點；鋼鐵及其他金屬亦受國際鋼鐵及銅價上漲影響，進口比重上升；另機械設備，因加速推動自動化生產流程及高科技產業發展活絡，導致機械設備進口需求增加，及因兩

兆雙星廠商積極進行建廠及擴廠投資計畫，電子及半導體機械輸入大幅增加，輸入比重由 90 年之 8.5% 升至 9.4%；而減幅較大者為電腦、電子及光學產品與專業、科學及技術服務，比重分別減少 5.1 及 1.5 個百分點。

### (二) 輸出入係數

輸出係數係指各產品輸出值占國內生產總額之比重，輸出係數愈大，表示該產品對國外市場的依存度愈高。95 年全體產品平均輸出係數 29.1%，較 90 年增加 4.2 個百分點。就各類產品輸出係數觀察，95 年以電腦、電子及光學產品 87.4% 最高，電子零組件 82.9% 居次，另皮革、毛皮及其製品、其他運輸工具及家具等均占 6 成左右；而提供商業服務之批發零售雖因電子零組件及化學材料等輸出大幅增加，惟因多由製造商直接出口，致輸出係數占 21.6%，較 90 年下降 6.7 個百分點(表 2.1.10)。

輸入係數則指各產品輸入值占國內需要值(即國內生產總額－商品及服務輸出＋商品及服務輸入)之比重，95 年全體產品之平均輸入係數 27.2%，較 90 年提高 4.8 個百分點。若就各產品觀察，95 年以礦產 91.8% 最高，其次為林產 89.3%，電腦、電子及光學產品 82.3%，其中電腦、電子及光學產品因國內廠商大量赴海外投資生產，內需市場之進口依存度攀升，輸入係數較 90 年大幅增加 12.4 個百分點；另塑膠製品因近年國內光電產業產能擴增，對偏光板及偏光膜等原料進口需求激增，輸入係數由 90 年之 16.6% 提高為 33.5%；而資訊服務與專業、科學及技術服務則因國內生產規模擴大，進口依存度明顯下滑，輸入係數分別由 90 年之 19.7% 及 19.6% 降至 95 年之 12.2% 與 8.9%(表 2.1.10)。

表 2.1.9

## 輸出與輸入結構之變動

單位：%

	輸出		輸入	
	90年	95年	90年	95年
<b>總計</b>	<b>100.0</b>	<b>100.0</b>	<b>100.0</b>	<b>100.0</b>
<b>一、農業</b>	<b>0.9</b>	<b>0.5</b>	<b>2.1</b>	<b>1.5</b>
1. 農產	0.1	0.1	1.6	1.2
2. 畜產	0.0	0.0	0.1	0.0
3. 林產	0.0	0.0	0.2	0.2
4. 漁產	0.8	0.4	0.2	0.1
<b>二、工業</b>	<b>75.8</b>	<b>82.5</b>	<b>82.8</b>	<b>87.4</b>
<b>(一) 礦業</b>	<b>0.0</b>	<b>0.0</b>	<b>8.0</b>	<b>14.1</b>
礦產	0.0	0.0	8.0	14.1
<b>(二) 製造業</b>	<b>75.7</b>	<b>82.4</b>	<b>74.8</b>	<b>73.2</b>
1. 加工食品	0.6	0.3	2.1	1.7
2. 飲料	0.1	0.0	0.5	0.3
3. 菸	0.0	0.0	0.5	0.3
4. 紡織品	4.5	2.8	0.7	0.5
5. 成衣及服飾品	1.7	0.5	1.2	0.7
6. 皮革、毛皮及其製品	0.7	0.4	0.5	0.4
7. 木材及其製品	0.2	0.1	0.5	0.4
8. 紙漿、紙及紙製品	0.4	0.4	1.2	0.9
9. 印刷及資料儲存媒體複製	0.1	0.1	0.1	0.1
10. 石油及煤製品	0.9	4.1	2.3	3.6
11. 化學材料	4.4	7.6	6.3	8.4
12. 化學製品	1.1	1.0	2.3	2.3
13. 藥品	0.1	0.1	1.1	0.7
14. 橡膠製品	0.4	0.5	0.2	0.2
15. 塑膠製品	2.5	2.0	1.0	1.3
16. 非金屬礦物製品	0.6	0.4	1.1	0.6
17. 鋼鐵	2.0	3.7	2.6	4.1
18. 其他金屬	0.6	1.3	3.0	5.6
19. 金屬製品	3.2	3.4	2.0	1.1
20. 電子零組件	24.4	33.4	18.2	19.5
21. 電腦、電子及光學產品	13.9	8.0	11.0	5.9
22. 電力設備	2.6	2.2	3.2	1.9
23. 機械設備	5.2	5.3	8.5	9.4
24. 汽車及其零件	1.2	1.3	1.6	1.4
25. 其他運輸工具	1.7	1.7	2.1	1.0
26. 家具	1.0	0.5	0.2	0.2
27. 其他製品及機械修配	1.8	1.3	0.8	0.8
<b>(三) 電力及燃氣供應業</b>	<b>0.0</b>	<b>0.0</b>	<b>0.0</b>	<b>0.0</b>
1. 電力供應	0.0	0.0	0.0	0.0
2. 燃氣供應	0.0	0.0	0.0	0.0
<b>(四) 用水供應及污染整治</b>	<b>0.1</b>	<b>0.1</b>	<b>0.0</b>	<b>0.0</b>
1. 用水供應	0.0	0.0	0.0	0.0
2. 污染整治	0.1	0.1	0.0	0.0
<b>(五) 營造工程</b>	<b>0.0</b>	<b>0.0</b>	<b>0.0</b>	<b>0.0</b>
<b>三、服務業</b>	<b>23.3</b>	<b>17.0</b>	<b>15.1</b>	<b>11.1</b>
1. 批發及零售	12.4	9.3	0.9	0.4
2. 運輸倉儲	6.2	4.8	3.1	2.0
3. 住宿及餐飲	1.3	0.8	2.4	2.8
4. 傳播服務	0.2	0.2	0.7	0.6
5. 電信服務	0.3	0.1	0.3	0.2
6. 資訊服務	0.1	0.1	0.8	0.3
7. 金融及保險	0.4	0.3	0.6	0.5
8. 不動產服務	0.0	0.0	0.2	0.2
9. 專業、科學及技術服務	0.8	0.4	2.4	0.9
10. 支援服務	0.3	0.2	1.8	1.8
11. 公共行政服務	0.0	0.1	0.1	0.0
12. 教育服務	0.0	0.0	0.3	0.2
13. 醫療保健及社會工作服務	0.0	0.0	0.0	0.0
14. 藝術、娛樂及休閒服務	0.2	0.2	0.6	0.3
15. 其他服務	0.9	0.4	0.9	0.6

表 2.1.10

## 輸出與輸入係數之變動

單位：%

	輸出係數		輸入係數	
	90年	95年	90年	95年
<b>總計</b>	<b>24.9</b>	<b>29.1</b>	<b>22.4</b>	<b>27.2</b>
<b>一、農業</b>	<b>10.9</b>	<b>8.8</b>	<b>19.7</b>	<b>21.8</b>
1. 農產	2.1	1.9	25.7	28.2
2. 畜產	0.2	0.1	3.3	2.1
3. 林產	10.3	23.8	72.6	89.3
4. 漁產	46.0	40.1	17.4	17.6
<b>二、工業</b>	<b>38.5</b>	<b>44.0</b>	<b>37.3</b>	<b>43.1</b>
<b>(一) 礦業</b>	<b>1.2</b>	<b>1.8</b>	<b>81.6</b>	<b>91.8</b>
礦產	1.2	1.8	81.6	91.8
<b>(二) 製造業</b>	<b>45.6</b>	<b>50.6</b>	<b>41.9</b>	<b>45.4</b>
1. 加工食品	6.7	6.2	19.4	22.9
2. 飲料	3.0	3.8	19.7	19.7
3. 菸	1.5	3.5	44.4	43.2
4. 紡織品	55.0	55.2	13.7	15.4
5. 成衣及服飾品	59.6	51.1	46.1	57.7
6. 皮革、毛皮及其製品	63.5	60.4	52.4	61.5
7. 木材及其製品	25.4	19.1	48.5	50.9
8. 紙漿、紙及紙製品	12.5	16.8	26.8	30.4
9. 印刷及資料儲存媒體複製	6.0	5.4	4.8	4.4
10. 石油及煤製品	10.6	31.7	20.6	26.9
11. 化學材料	29.0	38.7	33.9	38.9
12. 化學製品	38.2	36.0	54.3	53.9
13. 藥品	6.6	12.9	47.3	49.6
14. 橡膠製品	34.7	47.7	20.9	26.0
15. 塑膠製品	36.3	45.8	16.6	33.5
16. 非金屬礦物製品	15.9	12.1	22.5	17.3
17. 鋼鐵	19.7	26.3	21.2	26.4
18. 其他金屬	28.8	37.0	63.0	69.5
19. 金屬製品	41.7	43.5	28.0	19.0
20. 電子零組件	80.3	82.9	72.6	72.0
21. 電腦、電子及光學產品	77.2	87.4	69.9	82.3
22. 電力設備	34.3	40.2	35.7	34.4
23. 機械設備	55.6	61.8	64.2	72.1
24. 汽車及其零件	21.8	27.8	24.5	27.7
25. 其他運輸工具	46.3	61.3	47.5	46.6
26. 家具	68.6	61.7	29.7	35.9
27. 其他製品及機械修配	74.7	39.6	54.2	25.9
<b>(三) 電力及燃氣供應業</b>	<b>0.1</b>	<b>0.0</b>	<b>0.3</b>	<b>0.7</b>
1. 電力供應	0.1	0.0	0.3	0.5
2. 燃氣供應	0.3	0.0	0.3	2.4
<b>(四) 用水供應及污染整治</b>	<b>1.9</b>	<b>4.8</b>	<b>0.3</b>	<b>0.8</b>
1. 用水供應	0.3	0.0	0.6	1.9
2. 污染整治	2.5	6.3	0.2	0.4
<b>(五) 營造工程</b>	<b>0.0</b>	<b>0.0</b>	<b>0.0</b>	<b>0.0</b>
<b>三、服務業</b>	<b>11.9</b>	<b>11.3</b>	<b>7.1</b>	<b>7.0</b>
1. 批發及零售	28.3	21.6	2.3	1.2
2. 運輸倉儲	39.8	39.0	22.5	20.0
3. 住宿及餐飲	17.5	14.7	25.6	35.3
4. 傳播服務	8.5	10.6	19.8	21.9
5. 電信服務	4.1	3.0	3.8	5.1
6. 資訊服務	4.9	3.1	19.7	12.2
7. 金融及保險	1.8	2.3	2.5	3.2
8. 不動產服務	0.2	0.0	0.7	0.8
9. 專業、科學及技術服務	8.4	5.0	19.6	8.9
10. 支援服務	9.3	6.9	33.8	35.2
11. 公共行政服務	0.1	0.8	0.2	0.3
12. 教育服務	0.1	0.0	2.5	2.6
13. 醫療保健及社會工作服務	0.3	0.1	0.2	0.5
14. 藝術、娛樂及休閒服務	8.4	8.8	18.5	15.7
15. 其他服務	6.0	6.2	5.4	7.9

### (三) 輸入品用途結構與輸入投入係數

95年輸入品用於中間投入(即中間需要)所占比重達73.4%，因受國際農工原料價格上漲影響，較90年增加5.6個百分點，餘則用於各類最終需求，其中民間消費占10.1%，政府消費占0.7%，固定資本形成及存貨變動合占11.3%，輸出占4.5%(表2.1.11)。

輸入投入係數為產業生產一單位產品需輸入品作為中間投入之單位數。95年中間投入率58.1%中，國產品與進口品分別為38.4%及19.7%；與90年比較，國產品投入係數僅微幅變動，進口品則上升4.6個百分點。若按個別產業之輸入投入係數觀之，石油及煤製品受國際

原油價格波動影響，輸入投入係數隨之變動，95年為75.5%，較90年大幅上升18.1個百分點；礦產因煉焦與煉燒結礦須大量進口煤與鐵礦砂，輸入投入係數易因進口價格之起伏而呈波動，95年因鐵礦砂價格上揚，由90年16.7%上升至34.1%；電子零組件與電腦、電子光學產品因對外之零組件需求甚為殷切，輸入投入係數近四成；電力供應以火力發電為主，輸入投入係數易受燃料價格波動影響，90年約在2成左右，95年因天然氣及煤之進口價格大幅上揚，遽升為37.6%(表2.1.12)

表 2.1.11

輸入品用途結構之變動

		單位：億元；%			
		90年		95年	
		金額	比重	金額	比重
合計		44 652	100.0	75 768	100.0
中間需要		30 286	67.8	55 598	73.4
國民消費	民間消費	6 436	14.4	7 662	10.1
	政府消費	822	1.8	541	0.7
資本形成	固定資本形成	6 556	14.7	7 868	10.4
	存貨變動	- 42	-0.1	657	0.9
商品及服務輸出		594	1.3	3 442	4.5

表 2.1.12

## 中間投入率-按國產品及進口品分

單位：%

	90年			95年		
	中間投入率	國產品	進口品	中間投入率	國產品	進口品
<b>總計</b>	<b>52.3</b>	<b>37.2</b>	<b>15.1</b>	<b>58.1</b>	<b>38.4</b>	<b>19.7</b>
<b>一、農業</b>	<b>54.1</b>	<b>48.1</b>	<b>6.1</b>	<b>55.5</b>	<b>47.2</b>	<b>8.3</b>
1. 農產	38.7	36.2	2.5	36.1	32.7	3.4
2. 畜產	89.0	87.1	2.0	84.2	76.6	7.6
3. 林產	20.7	20.7	0.0	19.0	19.0	0.0
4. 漁產	45.6	25.5	20.1	61.6	39.4	22.2
<b>二、工業</b>	<b>72.9</b>	<b>47.6</b>	<b>25.3</b>	<b>78.7</b>	<b>47.5</b>	<b>31.1</b>
<b>(一) 礦業</b>	<b>40.7</b>	<b>24.1</b>	<b>16.7</b>	<b>59.0</b>	<b>24.8</b>	<b>34.1</b>
礦產	40.7	24.1	16.7	59.0	24.8	34.1
<b>(二) 製造業</b>	<b>75.2</b>	<b>47.6</b>	<b>27.6</b>	<b>80.2</b>	<b>46.7</b>	<b>33.4</b>
1. 加工食品	81.6	65.7	15.9	84.1	66.1	18.0
2. 飲料	46.6	41.2	5.4	49.0	41.8	7.3
3. 菸	25.7	17.3	8.1	20.3	12.9	7.4
4. 紡織品	76.8	65.3	11.4	80.6	69.4	11.2
5. 成衣及服飾品	70.9	60.6	10.2	80.1	69.9	10.2
6. 皮革、毛皮及其製品	77.8	36.5	41.3	83.4	43.0	40.4
7. 木材及其製品	69.8	38.8	31.4	73.0	36.4	36.6
8. 紙漿、紙及紙製品	78.3	54.9	23.4	78.6	52.3	26.3
9. 印刷及資料儲存媒體複製	56.6	44.3	12.2	62.9	48.3	14.5
10. 石油及煤製品	69.9	12.5	57.4	87.5	12.0	75.5
11. 化學材料	83.9	56.8	27.1	89.6	56.0	33.6
12. 化學製品	74.5	45.7	28.8	78.8	48.6	30.2
13. 藥品	62.0	43.3	18.7	65.1	41.9	23.2
14. 橡膠製品	61.2	45.1	16.2	69.1	44.0	25.1
15. 塑膠製品	72.7	55.3	17.5	82.2	60.8	21.4
16. 非金屬礦物製品	68.2	52.3	15.8	74.5	55.8	18.7
17. 鋼鐵	83.6	63.9	19.7	86.4	57.4	29.0
18. 其他金屬	79.7	44.3	35.3	87.6	38.8	48.8
19. 金屬製品	68.5	57.0	11.6	71.8	60.1	11.7
20. 電子零組件	73.9	36.0	38.0	74.7	36.6	38.2
21. 電腦、電子及光學產品	83.2	37.0	46.2	84.8	46.3	38.6
22. 電力設備	76.9	50.8	26.2	82.3	47.8	34.5
23. 機械設備	70.2	51.8	18.4	79.6	52.7	26.9
24. 汽車及其零件	67.7	50.1	17.6	76.2	53.2	23.0
25. 其他運輸工具	70.9	53.0	17.8	79.7	59.2	20.6
26. 家具	69.3	54.0	15.3	75.6	60.6	15.0
27. 其他製品及機械修配	70.2	50.8	19.4	66.5	46.0	20.5
<b>(三) 電力及燃氣供應業</b>	<b>53.0</b>	<b>32.3</b>	<b>20.7</b>	<b>67.4</b>	<b>31.8</b>	<b>35.6</b>
1. 電力供應	50.7	31.3	19.4	66.3	28.6	37.6
2. 燃氣供應	80.6	43.5	37.5	81.7	71.9	9.9
<b>(四) 用水供應及污染整治</b>	<b>48.7</b>	<b>43.1</b>	<b>5.6</b>	<b>51.8</b>	<b>45.3</b>	<b>6.6</b>
1. 用水供應	42.6	40.7	1.9	43.4	42.3	1.1
2. 污染整治	50.6	43.9	6.8	54.3	46.1	8.2
<b>(五) 營造工程</b>	<b>67.1</b>	<b>57.3</b>	<b>9.8</b>	<b>72.5</b>	<b>65.3</b>	<b>7.2</b>
<b>三、服務業</b>	<b>31.4</b>	<b>26.1</b>	<b>5.3</b>	<b>32.4</b>	<b>26.7</b>	<b>5.8</b>
1. 批發及零售	27.6	25.3	2.3	28.6	25.8	2.8
2. 運輸倉儲	52.3	34.7	17.6	61.6	34.7	26.9
3. 住宿及餐飲	44.3	40.4	3.9	48.3	44.7	3.6
4. 傳播服務	64.6	47.9	16.8	60.6	46.4	14.2
5. 電信服務	35.2	30.4	4.8	38.3	32.7	5.7
6. 資訊服務	32.7	27.4	5.3	34.0	25.3	8.7
7. 金融及保險	30.0	26.9	3.1	28.2	25.2	3.0
8. 不動產服務	15.6	15.3	0.4	22.1	21.6	0.5
9. 專業、科學及技術服務	48.8	40.0	8.8	41.7	33.6	8.1
10. 支援服務	32.3	28.2	4.1	30.6	26.0	4.6
11. 公共行政服務	31.1	24.2	6.9	23.6	19.2	4.5
12. 教育服務	11.1	9.6	1.5	17.5	15.1	2.4
13. 醫療保健及社會工作服務	33.2	25.0	8.2	38.3	27.1	11.1
14. 藝術、娛樂及休閒服務	34.7	31.1	3.6	34.2	31.6	2.6
15. 其他服務	35.6	28.1	7.5	33.8	29.3	4.5

## 六、自給率

國內生產總額除以國內需要值(即國內生產總額－輸出＋輸入)稱為自給率。就我國全體產品平均自給率而言，95年為102.7%，較90年103.4%微幅下降(表2.1.13)。

茲將全體產品按自給率之高低區分為以下四類：

**(一)自給率始終低於100%者：**此類產品輸入大於輸出，主要為初級產業資源(如農產、畜產、林產、礦產等)、基本原料(如化學材料、鋼鐵、其他金屬等)、加工食品、飲料、菸、木材及其製品、紙漿、紙及紙製品、化學製品、藥品、非金屬礦物製品、機械設備、電力供應、用水供應、住宿及餐飲、傳播服務、資訊服務、金融及保險、不動產服務、專業、科學及技術服務、支援服務、教育服務、藝術、娛樂及休閒服務等。

**(二)自給率始終高於100%者：**表示國內生產之該類產品，不僅足敷國內所需，並可提供外銷，如漁產、紡織品、印刷及資料儲存媒體複製、橡膠製品、塑膠製品、金屬製品、電子零組件、電腦、電子及光學產品、家具、其他製品及機械修配、批發及零售、運輸倉儲等。

**(三)自給率先低於100%而後高於100%者：**表示此類產品原須仰賴進口，而後國內大量生產，不僅可滿足國內需求，並有所餘提供出口，如石油及煤製品自給率由90年88.8%上升至95年107.0%；電力設備、汽車及其零件與其他運輸工具分別由97.8%、96.5%、97.6%上升至95年之109.7%、100.1%、138.2%。

**(四)自給率先高於100%而後低於100%者：**表示此類產品原不僅可滿足國內需求，並有所餘提供出口，而後國內生產不足，反須仰賴進口，如電信服務與其他服務等。



表 2.1.13

## 自給率

單位：億元；%

	90年			95年		
	國內生產總額 a	國內需要值 b	自給率 a/b	國內生產總額 c	國內需要值 d	自給率 c/d
<b>總計</b>	<b>205 731</b>	<b>199 060</b>	<b>103.4</b>	<b>285 549</b>	<b>278 155</b>	<b>102.7</b>
<b>一、農業</b>	<b>4 320</b>	<b>4 792</b>	<b>90.2</b>	<b>4 512</b>	<b>5 261</b>	<b>85.8</b>
1. 農產	2 162	2 848	75.9	2 263	3 092	73.2
2. 畜產	1 213	1 251	97.0	1 363	1 390	98.1
3. 林產	29	95	30.5	21	150	14.0
4. 漁產	915	598	153.0	865	629	137.5
<b>二、工業</b>	<b>101 028</b>	<b>99 077</b>	<b>102.0</b>	<b>156 020</b>	<b>153 610</b>	<b>101.6</b>
<b>(一) 礦業</b>	<b>810</b>	<b>4 355</b>	<b>18.6</b>	<b>970</b>	<b>11 661</b>	<b>8.3</b>
礦產	810	4 355	18.6	970	11 661	8.3
<b>(二) 製造業</b>	<b>85 214</b>	<b>79 732</b>	<b>106.9</b>	<b>135 360</b>	<b>122 287</b>	<b>110.7</b>
1. 加工食品	4 257	4 925	86.4	4 570	5 559	82.2
2. 飲料	893	1 078	82.8	879	1 053	83.5
3. 菸	272	482	56.4	310	526	58.9
4. 紡織品	4 166	2 171	191.9	4 237	2 244	188.8
5. 成衣及服飾品	1 491	1 119	133.2	755	873	86.5
6. 皮革及、毛皮及其製品	562	431	130.4	505	519	97.3
7. 木材及其製品	338	489	69.1	404	666	60.7
8. 紙漿、紙及紙製品	1 651	1 974	83.6	1 878	2 245	83.7
9. 印刷及資料儲存媒體複製	777	767	101.3	983	973	101.0
10. 石油及煤製品	4 461	5 023	88.8	10 762	10 055	107.0
11. 化學材料	7 747	8 320	93.1	16 342	16 395	99.7
12. 化學製品	1 422	1 925	73.9	2 328	3 235	72.0
13. 藥品	577	1 023	56.4	659	1 139	57.9
14. 橡膠製品	619	511	121.1	921	651	141.5
15. 塑膠製品	3 511	2 683	130.9	3 693	3 008	122.8
16. 非金屬礦物製品	1 947	2 113	92.1	2 625	2 791	94.1
17. 鋼鐵	5 326	5 428	98.1	11 793	11 809	99.9
18. 其他金屬	1 092	2 105	51.9	2 933	6 058	48.4
19. 金屬製品	3 955	3 198	123.7	6 467	4 511	143.4
20. 電子零組件	15 572	11 202	139.0	33 498	20 493	163.5
21. 電腦、電子及光學產品	9 273	7 026	132.0	7 576	5 401	140.3
22. 電力設備	3 900	3 989	97.8	4 556	4 154	109.7
23. 機械設備	4 768	5 918	80.6	7 176	9 838	72.9
24. 汽車及其零件	2 757	2 857	96.5	3 787	3 782	100.1
25. 其他運輸工具	1 922	1 969	97.6	2 338	1 692	138.2
26. 家具	733	327	224.2	652	390	167.2
27. 其他製品及機械修配	1 225	677	180.9	2 734	2 226	122.8
<b>(三) 電力及燃氣供應業</b>	<b>4 148</b>	<b>4 155</b>	<b>99.8</b>	<b>5 492</b>	<b>5 528</b>	<b>99.3</b>
1. 電力供應	3 833	3 840	99.8	5 086	5 112	99.5
2. 燃氣供應	315	315	100.0	405	415	97.6
<b>(四) 用水供應及污染整治</b>	<b>1 349</b>	<b>1 327</b>	<b>101.7</b>	<b>1 613</b>	<b>1 547</b>	<b>104.3</b>
1. 用水供應	324	325	99.7	371	378	98.1
2. 污染整治	1 026	1 002	102.4	1 242	1 169	106.2
<b>(五) 營造工程</b>	<b>9 507</b>	<b>9 509</b>	<b>100.0</b>	<b>12 586</b>	<b>12 588</b>	<b>100.0</b>
<b>三、服務業</b>	<b>100 384</b>	<b>95 192</b>	<b>105.5</b>	<b>125 017</b>	<b>119 283</b>	<b>104.8</b>
1. 批發及零售	22 601	16 601	136.1	35 634	28 256	126.1
2. 運輸倉儲	8 021	6 230	128.7	10 147	7 733	131.2
3. 住宿及餐飲	3 837	4 254	90.2	4 635	6 109	75.9
4. 傳播服務	1 479	1 687	87.7	1 759	2 013	87.4
5. 電信服務	3 479	3 465	100.4	3 518	3 597	97.8
6. 資訊服務	1 519	1 800	84.4	1 893	2 088	90.7
7. 金融及保險	10 663	10 740	99.3	12 317	12 432	99.1
8. 不動產服務	11 949	12 015	99.5	14 087	14 200	99.2
9. 專業、科學及技術服務	4 777	5 440	87.8	7 371	7 691	95.8
10. 支援服務	1 775	2 433	73.0	2 625	3 772	69.6
11. 公共行政服務	11 853	11 860	99.9	12 044	11 976	100.6
12. 教育服務	5 656	5 793	97.6	6 990	7 175	97.4
13. 醫療保健及社會工作服務	4 241	4 237	100.1	4 852	4 874	99.5
14. 藝術、娛樂及休閒服務	1 185	1 332	89.0	1 475	1 595	92.5
15. 其他服務	7 350	7 305	100.6	5 669	5 774	98.2

## 第二章 最終需要之波及效果

最終需要透過產業關聯效果直、間接地對生產、附加價值及輸入發生影響，稱為最終需要之波及效果。由於國內部分產業以輸入品作為中間投入之比率甚高，為避免高估最終需要對國內各業生產之誘發效果，宜扣除最終需要增加致使輸入品投入增加所誘發之國內生產部分，故採用  $B = [I - (I - \hat{M})A]^{-1}$  逆矩陣計算最終需要之波及效果。其中  $\hat{M}$  為以輸入係數向量  $m$  為對角線之矩陣，向量  $m$  中之各元素  $m_i = M_i / (X_i + M_i - E_i)$ ，其中  $X_i$ 、 $M_i$  及  $E_i$  分別為第  $i$  部門之產值、輸入值及輸出值。

### 一、最終需要對生產之波及效果

最終需要變動對各業生產之影響依誘發因素之不同，又可細分為消費、投資及輸出對生產之波及效果：

(一)消費對生產之波及效果：計算公式為  $B(I - \hat{M})c$ ，其中  $c$  為消費向量， $I$  為單位矩陣。

(二)投資對生產之波及效果：計算公式為  $B(I - \hat{M})v$ ，其中  $v$  為投資向量。

(三)輸出對生產之波及效果：計算公式為  $Be$ ，其中  $e$  為輸出向量。

茲以依存度表示消費、投資與輸出所誘發之生產價值分別占全體產業國內生產總額之比率，其中因消費增加致誘發各業增產占全體產業國內生產總額之比重，稱為生產對消費之依存度，同理可求出生產對投資之依存度及生產對輸出之依存度。95 年生產對消費之依存度為 38.7%，對投資之依存度為 11.8%，而對輸出之依存度則因國內半導體、面板等電子產業快速發展，由 90 年的 42.9% 上升至 49.5%，超越對消費之依存度(圖 2.2.1)。

最終需要對生產之波及效果亦可用衍生係數表示，用以說明每增加一單位最終需要將直接、間接地誘發全體產業總增產之單位數。95 年以輸出帶動經濟成長的關聯效果最大，消費次之，投資最低(表 2.2.1)，其中國內投資以機械、電機、資訊及通信等設備為主，惟該類產品多仰賴進口供應，輸入係數較高，致國內誘發效果漏損而衍生係數下降，投資的波及效果大幅降低。

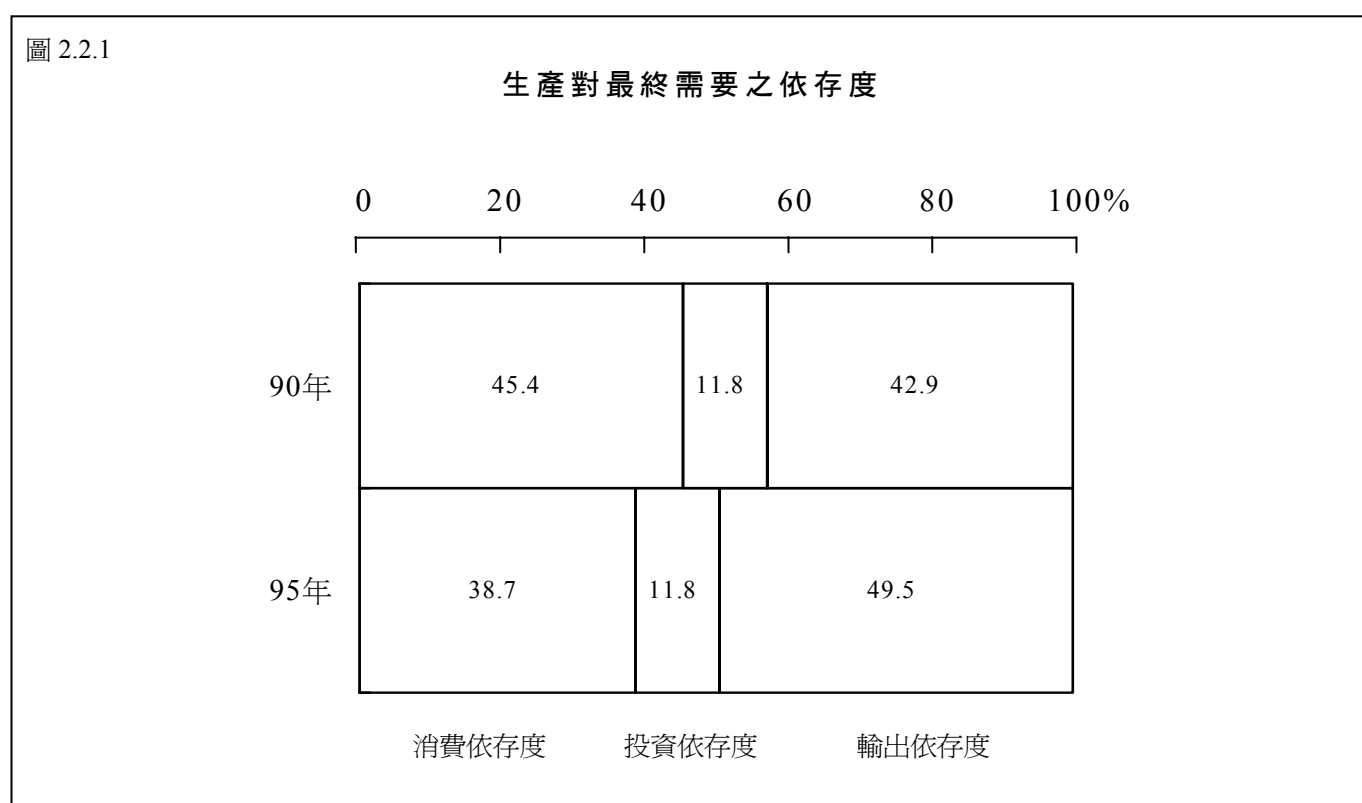


表 2.2.1

生產衍生係數

	90 年	95 年
總計	1.44	1.46
消費	1.30	1.29
投資	1.24	1.25
輸出	1.72	1.70

創造之附加價值占全體產業附加價值之比重，觀察附加價值對各類最終需要之依存度(圖 2.2.2)，95 年以消費之依存度 54.0%最高，輸出 35.6%次之，投資 10.4%最低。

最終需要對附加價值之波及效果，亦可以附加價值衍生係數表示，即凡增加一單位最終需要，直接、間接誘發各業增產所創造附加價值之單位數，95 年以消費之衍生係數 0.76 最大，投資及輸出則因對進口原材料及設備之需求殷切，輸入品排擠效果加大，致其附加價值衍生係數均呈下滑，95 年分別為 0.46 及 0.51 (表 2.2.2)。

二、最終需要對附加價值之波及效果

最終需要變動對各業附加價值之影響亦可分為下列 3 種：

(一)消費對附加價值之波及效果：計算公式為  $\hat{P}B(I-\hat{M})c$ ， $\hat{P}$  為附加價值投入係數向量 P 之對角矩陣。

(二)投資對附加價值之波及效果：計算公式為  $\hat{P}B(I-\hat{M})v$ 。

(三)輸出對附加價值之波及效果：計算公式為  $\hat{P}Be$ 。

茲以依存度表示消費、投資與輸出誘發各業增產所


表 2.2.2

附加價值衍生係數

	90 年	95 年
總計	0.69	0.61
消費	0.78	0.76
投資	0.50	0.46
輸出	0.63	0.51

圖 2.2.2

附加價值對最終需要之依存度



### 三、最終需要對輸入之波及效果

最終需要變動對各業輸入之直接、間接影響可分為下列三種：

(一) 消費對輸入之波及效果：計算公式為  $[\hat{M}AB(I - \hat{M}) + \hat{M}]c$ ，式中 A 為生產者價格投入係數矩陣。

(二) 投資對輸入之波及效果：計算公式為  $[\hat{M}AB(I - \hat{M}) + \hat{M}]v$ 。

(三) 輸出對輸入之波及效果：計算公式為  $\hat{M}ABe$ 。

茲以依存度表示消費、投資與輸出誘發各業增產所引起之輸入需求占輸入總值之比重，觀察輸入對各類最終需要之依存度(圖 2.2.3)，95 年消費與投資之依存度均較 90 年下降，分別為 27.3%與 19.1%，輸出之依存度則因半導體、光電材料及元件等電子零組件之關鍵零組件主要來自進口，而增至 53.5%。

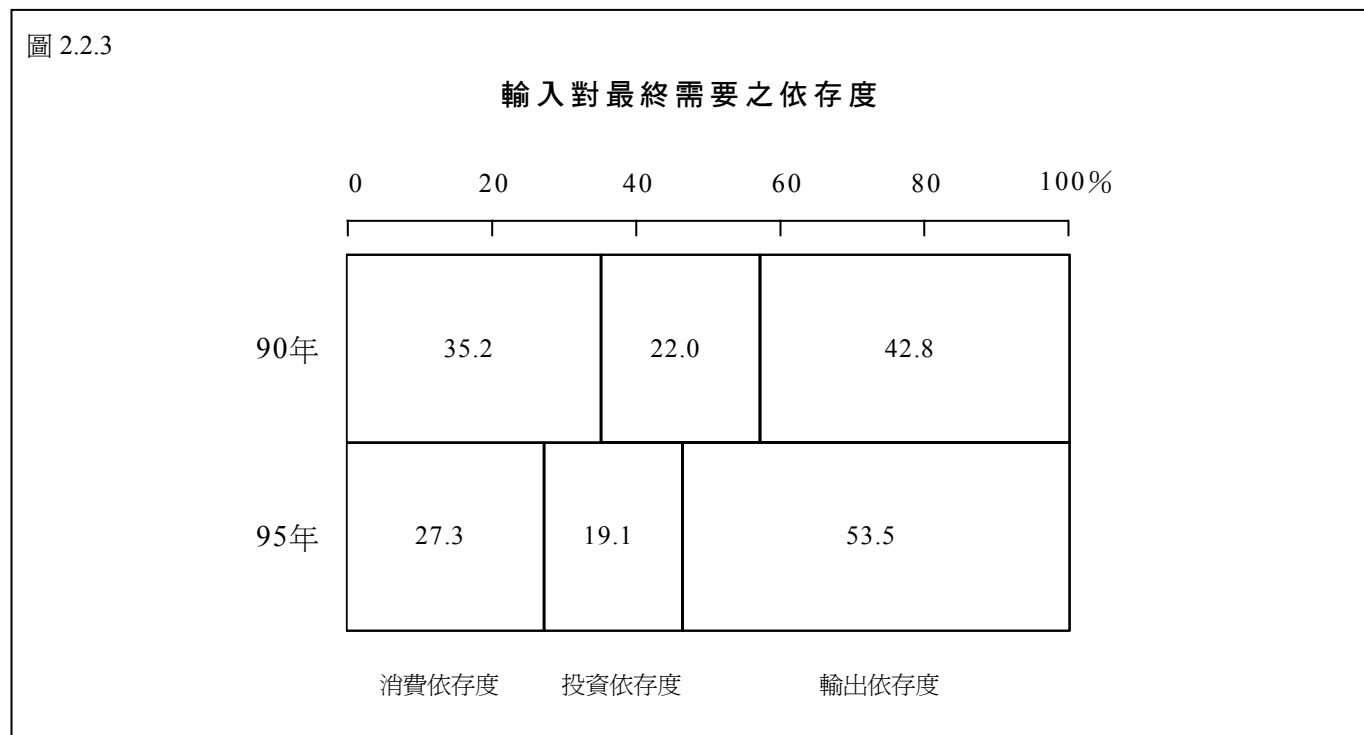
輸入需求係數即一般所謂之輸入內涵，係指每一單位最終需要所需輸入之單位數，亦可作為觀察最終需要

與輸入之關聯性。95 年我國最終需要之輸入需求係數為 0.39 (表 2.2.3)，其中以投資之輸入需求係數 0.54 最大，其次為輸出之 0.49，而消費之 0.24 最低。

表 2.2.3

	90 年	95 年
總計	0.31	0.39
消費	0.22	0.24
投資	0.50	0.54
輸出	0.37	0.49

圖 2.2.3



## 第三章 影響度、感應度及產業關聯型態

### 一、影響度與感應度

產業關聯程度表  $(I-A)^{-1}$  可分析產業間之相互關聯程度。表中某一縱行內之每一元素，表示對該部門之最終需要增加(或減少)一單位時，各列部門受直接、間接影響必須增產(或減產)之數量，而表中某一橫列內之每一元素，係表示對每一行部門之最終需要增加(或減少)一單位時，該列部門受直接、間接影響必須增加(或減少)供應之數量。利用上述定義，可分別計算某一部門之感應度、影響度及關聯效果。

#### (一)向前關聯與感應度

當每一產業部門之最終需要皆變動一單位時，對特定產業產品需求之總變動量，也就是特定產業受感應(Sensibility)的程度，稱為向前關聯效果，將其標準化後，稱為感應度，其計算方法如下：

$$U_i = \frac{\text{逆矩陣某一列元素之和}}{\text{逆矩陣各列元素和之平均}}$$

$$= \frac{\sum_{j=1}^n b_{ij}}{\frac{1}{n} \sum_{i=1}^n \sum_{j=1}^n b_{ij}}$$

$b_{ij}$  :  $(I-A)^{-1}$  逆矩陣中第(i,j)個元素

n : 逆矩陣的維數

i, j = 1, 2, ..., n

$U_i > 1$ ，表示 i 產業受感應程度大於全體產業受感應程度的平均值，所以 i 產業的感應度高， $U_i < 1$ ，表示該產業受感應程度小於全體產業感應程度的平均值，i 產業的感應度低。

感應度高的產業，其產品多屬中間材料或服務，如 95 年 52 部門中之礦產(4.9406)、化學材料(4.6952)、批發零售(2.9481)、石油及煤製品(2.9080)、其他金屬(2.5464)等。

感應度低的產業多供最終消費，如飲料(0.3573)、家

具(0.3749)、漁產(0.3789)、成衣及服飾品(0.3796)、燃氣供應(0.3813)、菸(0.3827)等(表 2.3.1)。

#### (二)向後關聯與影響度

當對某一產業部門之最終需要變動一單位時，各產業必須增(減)產之數量和，也就是該特定產業對所有產業的影響(Dispersion)程度，稱為向後關聯效果，將之標準化後稱為影響度，其計算方法如下：

$$U_j = \frac{\text{逆矩陣某一列元素之和}}{\text{逆矩陣各列元素和之平均}}$$

$$= \frac{\sum_{i=1}^n b_{ij}}{\frac{1}{n} \sum_{i=1}^n \sum_{j=1}^n b_{ij}}$$

$b_{ij}$  :  $(I-A)^{-1}$  逆矩陣中第(i,j)個元素

n : 逆矩陣的維數

i, j = 1, 2, ..., n

$U_j > 1$ ，表示 j 產業影響度大於全體產業影響度的平均值，所以 j 產業影響度高。 $U_j < 1$ ，表示 j 產業影響度低於全體產業影響度平均值，所以 j 產業影響度低。

影響度高的產業，其中間投入率大多較高，以 95 年 52 部門為例，如化學材料(1.6761)、其他金屬(1.5509)、鋼鐵(1.5100)、塑膠製品(1.4901)、電力設備(1.3998)、化學製品(1.3962)、紡織品(1.3885)、皮革、毛皮及其製品(1.3431)等。影響度低的產業，多為初級產業、服務業或其他中間投入率低的產業，如林產(0.4811)、菸(0.5031)、不動產服務(0.5101)、教育服務(0.5112)、金融及保險(0.5213)等(表 2.3.1)。

### 二、產業關聯型態

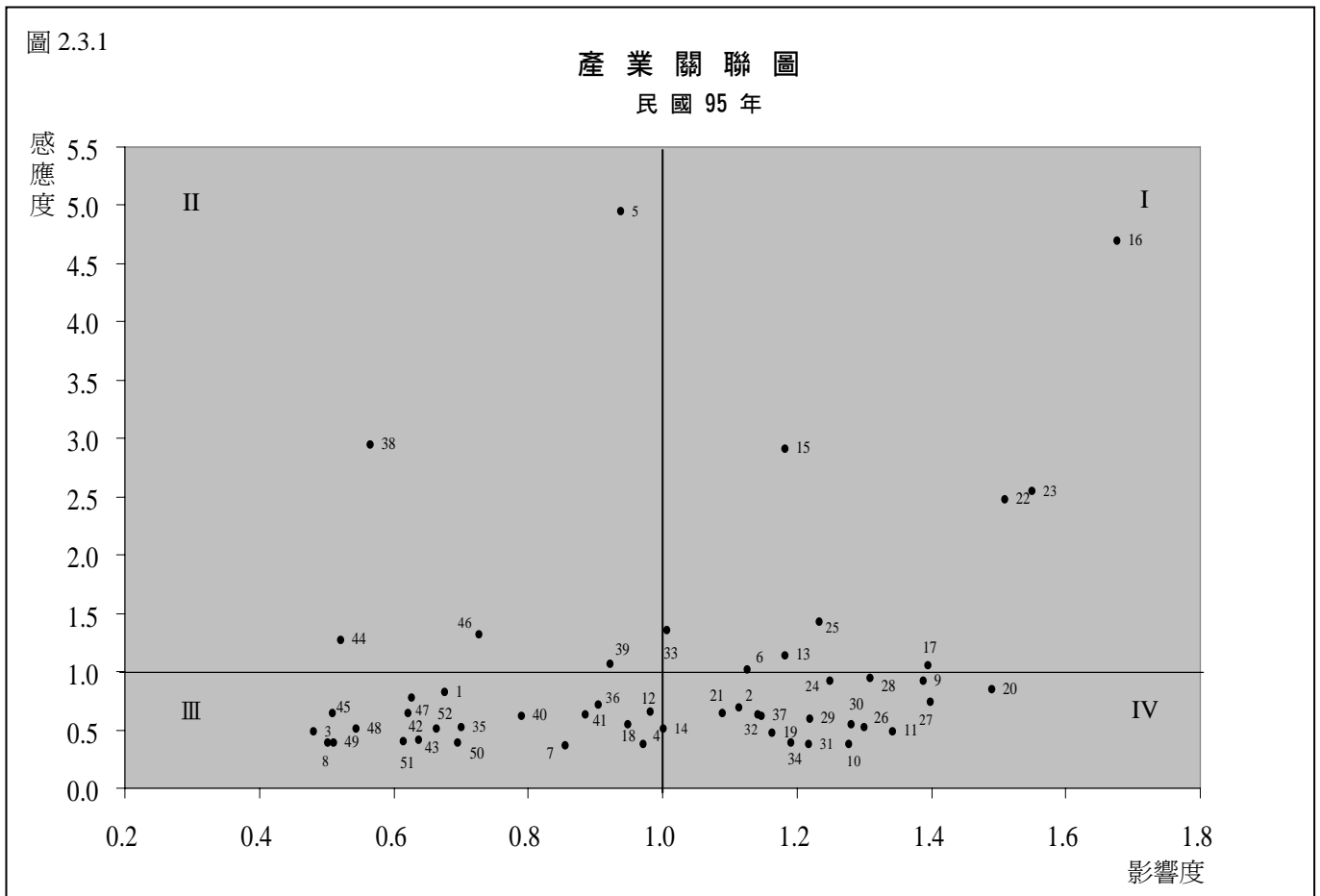
#### (一)產業關聯型態之分類：

可依影響度及感應度的高低，將全體產業劃分為四類，以座標圖之四個象限表示之(如圖 2.3.1)：

表 2.3.1

## 影響度及感應度之變動

	90 年		95 年	
	影響度	感應度	影響度	感應度
1. 農產	0.7521	1.0461	0.6768	0.8178
2. 畜產	1.3879	0.7625	1.1417	0.6232
3. 林產	0.5470	0.5621	0.4811	0.4789
4. 漁產	0.8527	0.4836	0.9721	0.3789
5. 礦產	0.7848	2.6185	0.9378	4.9406
6. 加工食品	1.2514	1.2081	1.1262	1.0125
7. 飲料	0.9080	0.4213	0.8561	0.3573
8. 菸	0.6398	0.4486	0.5031	0.3827
9. 紡織品	1.3442	1.0521	1.3885	0.9135
10. 成衣及服飾品	1.2570	0.4615	1.2782	0.3796
11. 皮革、毛皮及其製品	1.3470	0.5473	1.3431	0.4767
12. 木材及其製品	1.0337	0.6817	0.9817	0.6548
13. 紙漿、紙及紙製品	1.2500	1.4224	1.1828	1.1301
14. 印刷及資料儲存媒體複製	1.0134	0.6000	1.0017	0.5085
15. 石油及煤製品	0.9784	2.0970	1.1821	2.9080
16. 化學材料	1.4703	3.8226	1.6761	4.6952
17. 化學製品	1.2962	1.0775	1.3962	1.0464
18. 藥品	1.0177	0.6557	0.9485	0.5429
19. 橡膠製品	1.1014	0.5635	1.1641	0.4726
20. 塑膠製品	1.3099	1.0036	1.4901	0.8432
21. 非金屬礦物製品	1.0507	0.7302	1.0898	0.6338
22. 鋼鐵	1.3864	2.0897	1.5100	2.4666
23. 其他金屬	1.3109	1.4702	1.5509	2.5464
24. 金屬製品	1.1990	1.0243	1.2504	0.9214
25. 電子零組件	1.2716	1.5164	1.2336	1.4251
26. 電腦、電子及光學產品	1.4082	0.7249	1.3009	0.5236
27. 電力設備	1.2961	0.8979	1.3998	0.7323
28. 機械設備	1.2118	1.0001	1.3097	0.9466
29. 汽車及其零件	1.1581	0.6849	1.2203	0.5929
30. 其他運輸工具	1.2046	0.6411	1.2811	0.5434
31. 家具	1.1677	0.4324	1.2174	0.3749
32. 其他製品及機械修配	1.2176	0.5138	1.1136	0.6844
33. 電力供應	0.8707	1.5167	1.0074	1.3539
34. 燃氣供應	1.1440	0.4375	1.1922	0.3813
35. 用水供應	0.7867	0.5309	0.7014	0.5149
36. 污染整治	0.8685	1.0520	0.9042	0.7079
37. 營造工程	1.1110	0.6126	1.1470	0.6183
38. 批發及零售	0.6283	2.2624	0.5659	2.9481
39. 運輸倉儲	0.8670	1.2310	0.9233	1.0670
40. 住宿及餐飲	0.8571	0.5261	0.7899	0.6096
41. 傳播服務	0.9763	0.7303	0.8856	0.6214
42. 電信服務	0.6941	0.7894	0.6214	0.6346
43. 資訊服務	0.6905	0.5535	0.6373	0.4114
44. 金融及保險	0.6242	2.1335	0.5213	1.2652
45. 不動產服務	0.5527	0.7849	0.5101	0.6359
46. 專業、科學及技術服務	0.8728	1.5281	0.7270	1.3163
47. 支援服務	0.6905	0.9116	0.6278	0.7698
48. 公共行政服務	0.6777	0.6504	0.5454	0.5122
49. 教育服務	0.5198	0.4500	0.5112	0.3855
50. 醫療保健及社會工作服務	0.7141	0.4625	0.6963	0.3919
51. 藝術、娛樂及休閒服務	0.6983	0.4505	0.6152	0.3926
52. 其他服務	0.7300	1.1242	0.6645	0.5080



**1.第 I 區產業：**

位於本區域之產業，其感應度及影響度均大於 1，亦即表示其向前及向後關聯程度均大於全體產業之平均值，該類型產業不僅可以帶動其他產業發展，亦為配合其他產業發展不可缺少的產業，為致力經濟發展所必須推動的關鍵性產業。以 95 年表 52 部門之資料為例，位於本區域之產業，依總關聯程度大小(影響度及感應度之和)，列述如下：

產業部門	總關聯程度
1. 化學材料(16)	6.3713
2. 其他金屬(23)	4.0973
3. 石油及煤製品(15)	4.0901
4. 鋼鐵(22)	3.9766
5. 電子零組件(25)	2.6587
6. 化學製品(17)	2.4426
7. 電力供應(33)	2.3613
8. 紙漿、紙及紙製品(13)	2.3129
9. 加工食品(6)	2.1387

**2.第 II 區產業**

位於本區域之產業，其感應度大於 1，但影響度卻低於 1，表示其向前關聯程度高，惟向後關聯程度較低。該類型產業易隨其他產業發展而跟著起飛，大多為發展其他產業不可缺少之產業，如：

產業部門	總關聯程度
1. 礦產(5)	5.8784
2. 批發及零售(38)	3.5140
3. 專業、科學及技術服務(46)	2.0433
4. 運輸倉儲(39)	1.9903
5. 金融及保險(44)	1.7865

**3.第 III 區產業**

位於本區域之產業，其感應度及影響度均較 1 為小，表示其向前及向後關聯程度均低。該類型產業本身既不易帶動其他產業起飛，也不易因其他產業發展而受影響，為連鎖效果最低的產業：

產業部門	總關聯程度
1. 木材及其製品(12)	1.6365
2. 污染整治(36)	1.6121
3. 傳播服務(41)	1.5070
4. 農產(1)	1.4946
5. 藥品(18)	1.4914
6. 住宿及餐飲(40)	1.3995
7. 支援服務(47)	1.3976
8. 漁產(4)	1.3510
9. 電信服務(42)	1.2560
10. 用水供應(35)	1.2163
11. 飲料(7)	1.2134
12. 其他服務(52)	1.1725
13. 不動產服務(45)	1.1460
14. 醫療保健及社會工作服務(50)	1.0882
15. 公共行政服務(48)	1.0576
16. 資訊服務(43)	1.0487
17. 藝術、娛樂及休閒服務(51)	1.0078
18. 林產(3)	0.9600
19. 教育服務(49)	0.8967
20. 菸(8)	0.8858

#### 4.第 IV 區產業：

位於本區域之產業，其感應度低，影響度高，亦即向前關聯程度低，向後關聯程度高，本區產業不易受其他產業影響，但極易帶動其他產業發展，如：

產業部門	總關聯程度
1. 塑膠製品(20)	2.3333
2. 紡織品(9)	2.3020
3. 機械設備(28)	2.2563
4. 金屬製品(24)	2.1718
5. 電力設備(27)	2.1321
6. 電腦、電子及光學產品(26)	1.8245
7. 其他運輸工具(30)	1.8245
8. 皮革、毛皮及其製品(11)	1.8198
9. 汽車及其零件(29)	1.8132
10. 其他製品及機械修配(32)	1.798
11. 營造工程((37)	1.7653
12. 畜產(2)	1.7649
13. 非金屬礦物製品(21)	1.7236
14. 成衣及服飾品(10)	1.6578
15. 橡膠製品(19)	1.6367
16. 家具(31)	1.5923
17. 燃氣供應(34)	1.5735
18. 印刷及資料儲存媒體複製(14)	1.5102





## 第三篇 編算方法



# 第一章 產業部門之編算

## 一、農耕業

### (一) 範圍

農耕業之範圍包括稻穀、雜糧農作物、特用作物、水果、蔬菜及其他園藝作物等 6 個生產活動部門。

### (二) 產值之決定

1. 稻穀：包含稻穀、稻草及屑穀。稻穀產值以農業統計年報之稻穀價值為準。稻草及屑穀產值根據稻穀生產成本調查報告及海關穀類之藁、外殼出口資料推算。以下各部門之副產物如無特別說明者，皆利用臺灣農產品生產成本調查報告中各作物主、副產物量值比率推計其產值。

2. 雜糧農作物：包括小麥、甘藷、玉米、大豆、落花生、其他雜糧農作物，其產值參採農業統計年報。此外，尚包含上列各作物之藤、桿、槁及甘藷苗、牧草、綠肥等副產之價值。牧草和綠肥單價參考行政院農委會畜牧科統計資料，再根據農業統計年報產量計算其產值。

3. 特用作物：包括茶菁、菸草、棉花、製糖用甘蔗、及其他從事纖維、油料、嗜好料、香料、藥料及工業原料等特用作物。其中製糖用甘蔗產值編算分為 3 種，契約甘蔗產值採用臺糖公司原料甘蔗單價乘以約耕甘蔗產量，臺糖自營農場收穫甘蔗產值則根據農業統計年報原料甘蔗單價乘以臺糖自耕甘蔗產量；赤糖甘蔗產值根據農業統計年報原料甘蔗單價乘以赤糖甘蔗產量。另蔗苗及副產價值由 93 至 95 年主產物價值成長率推估而得。甘蔗以外之其他特用作物則採用農業統計年報中生產價值，副產價值由 93 至 95 年主產物價值成長率推估而得。

4. 水果：包括柑橘、檳榔、其他水果及水果副產。產值參採農業統計年報，副產價值由 93 至 95 年主產物價值成長率推估而得。

5. 蔬菜：包括西瓜、甜瓜、其他蔬菜及蔬菜副產。產值採自農業統計年報，副產物利用臺灣農產品生產成本調查報告中各作物主、副產物量值比率推計其產值。

6. 其他園藝作物：包括食用菌菇、花卉、育苗及成園

費和其他園藝作物及其副產。產值除採用農業統計年報資料外，另根據農委會及海關資料推估蓮子及瓜子瓜之產值。育苗及成園費則由 002 部門、003 部門、004 部門、005 部門及 006 部門分別根據臺灣農產品生產成本調查報告所推算之種苗費，加上視為固定資本形成之成園費而得；其中成園費係以臺灣農產品生產成本調查報告中各項作物每公頃投入之成園費乘以經濟年數再乘以未收穫面積除以育成年數，再依調查作物產值占總產值比率推計而得。

### (三) 投入之決定

農耕業主要投入項目包括種苗費、肥料費、人工費、畜工費、機工費、農藥費、材料費、農舍、農機具修理費及折舊等。在整理以下各部門投入結構時，如無特別註明乃依各項調查作物產值占總產值比率分子推計。以下就各部門成本結構之決定及特別處理項目分別說明之。

1. 稻穀：本部門之投入係依據稻穀生產成本調查報告資料，分別就稻穀一、二期單位面積的成本結構，乘以農業統計年報收穫面積推算而得。行政院農委會為配合產業關聯表編製需要，特別由原始調查表中整理稻穀之材料費、肥料費和農具修理費等成本明細資料，提供本處應用。

2. 雜糧農作物：根據行政院農委會臺灣農產品生產成本調查報告中各期(裡作、一期作、二期作)小麥、甘藷、玉米、大豆、花生、高粱、紅豆、綠豆、花豆、蕎麥及盤固拉草、狼尾草等單位面積的成本結構，乘以農業統計年報各作物收穫面積推算而得。

3. 特用作物：製糖用甘蔗中，臺糖甘蔗成本結構根據臺糖 95 年期自耕甘蔗成本結構資料，契約甘蔗及赤糖甘蔗則以 93 年甘蔗各項投入成本乘上 95 年產值成長，再以臺糖自耕甘蔗成本結構之變動率調整；其他特用作物，如茶菁、菸草、棉花、其他油用、飲料用作物、其他纖維作物和其他農產加工作物等成本結構則由臺灣農產品生產成本調查報告中單位面積的成本結構乘以農業

統計年報各作物收穫面積整理而得。

4.水果：根據臺灣農產品生產成本調查報告中單位面積的成本結構乘以農業統計年報各種水果收穫面積整理而得。

5.蔬菜：根據臺灣農產品生產成本調查報告中單位面積的成本結構乘以農業統計年報各種蔬菜收穫面積整理而得。

6.其他園藝作物：食用菌菇、花卉及其他各種園藝作物根據臺灣農產品生產成本調查報告中各作物之單位成本，乘以農業統計年報各作物收穫面積或栽培數量推算之。育苗及成園費投入結構則由行政院農委會提供果樹育成前之成本明細資料，將每公頃投入之總成本乘以農業統計年報未收穫面積再除以育成年數整理而得。

#### (四) 特別處理

在整理農耕業各項投入資料時，往往發現資料欠缺、分類不夠詳細以及數值不合理等問題。除分別向有關機關學者請教外，並利用時間數列分析資料及其他參考資料，作為調整取舍的依據。茲就其特別處理之投入項目分別說明如下：

1.種苗費：001 至 006 部門種苗之投入，原則上係根據臺灣農產品生產成本調查報告資料推算，其中稻穀部門種苗費可拆成種籽費和秧苗費，無論播植為種籽或秧苗所需種籽均為本部門投入，購入之秧苗費純指育苗階段之勞務價值，不包括種籽費投入，應屬於其他農事服務之投入。種籽費由每公頃種籽投入量乘以自留和購進種籽的平均單價估算後，除以臺灣地區稻穀生產費調查報告中每公頃種苗費，而得每公頃種苗費中種籽費所占比率，另以 1 減此比率得每公頃秧苗費占種苗費之比率，然後根據上述兩種比率分別推算稻穀部門種籽費和秧苗費的投入。甘蔗部門自耕甘蔗之蔗苗投入值，參考臺糖公司耗用自供材料之蔗苗價值。

2.化學肥料及農藥：根據農業統計年報各種肥料施用價值及農藥使用量為控制總數，再參考臺灣農產品生產成本調查報告推估各部門化學肥料與農藥之投入需求。

3.有機肥料費：農民除使用化學肥料外，尚使用各種有機肥料，如堆肥、水肥、綠肥、稻草、草木灰、豆餅、

花生餅、洋菇肥、蔬菜肥、動物糞便以及其他各種農作物副產。依據臺灣農產品生產成本調查報告資料，估算各部門有機肥料的投入值，並參考臺灣農家要覽資料，分攤堆肥組成之明細項目。

4.人工費：95 年各部門人工費係按臺灣農產品生產成本調查報告資料推算，再依 93 年人工費資料予以調整。

5.機工費：95 年各部門自給和購入之機工費視為農事服務部門對農耕業的投入，按臺灣農產品生產成本調查報告原機工費(含自給)比例調整。

6.畜工費：95 年各部門自給和購入之畜工費完全視為農事服務部門對農耕業的投入，乃根據臺灣農產品生產成本調查報告所推算之畜工費(含自給)而得。

7.地租：臺灣農產品生產成本調查報告中的地租費用分為自給及購入兩部分，自給部分是指自有土地之設算租金，但在產業關聯表中自有土地並不設算地租，故僅採購入部分。

8.成園費：臺灣農產品生產成本調查報告中成園費的定義是指多年生作物在未成園前所投入之一切費用分攤值。其估算公式為從種植至收支平衡之前一年總成本減育成期間之總收入減殘值再除可供經濟生產年數。而產業關聯成園費的定義是指當年度多年生作物如各種果樹等，在育成期間所投入之總費用。其估算方法是根據(當年度種植面積減當年度收穫面積)×A 而得，A：乃臺灣農產品生產成本調查報告中每公頃成園費乘以經濟年數除以育成年數。再由行政院農委會提供果樹育成前之成本明細資料，經整理、彙總為園藝作物成園費之投入結構。

## 二、畜產業

### (一) 範圍

凡從事家禽、家畜及其他動物之飼養、狩獵及其副產品之採收等生產活動均屬之，包括豬及其他畜產 2 個部門。

### (二) 產值之決定

1.豬：本部門產值包括供應屠宰和外銷之成豬、育成之種豬、成豬與仔豬之存貨變動、仔豬與副產物(豬糞)

等之價值。成豬價值採用農業統計年報之屠宰價值。種豬產值則根據農業統計年報種公豬和種母豬 95 年底頭數和 94 年底頭數相減所得之頭數再加上淘汰(包含死亡)之種豬頭數，乘以種豬單價而得。成豬與仔豬存貨變動則根據農業統計年報成豬和哺乳小豬 95 年底頭數和 94 年底頭數相減之後，再分別乘以成豬單價(60 公斤為基準之三品種平均單價)、仔豬單價(7 公斤與 10 公斤二品種和三品種之平均單價)。仔豬產值以農業統計年報 95 年生產頭數和死亡頭數相減所得之頭數乘以其單價(7 公斤與 10 公斤仔豬之平均單價)而得。豬糞之價值則依 93 年主、副產物價值比率乘以 95 年主產物產值，再依據副產物單價變動加以推算。

2.其他畜產：包括豬隻以外之家禽及其他動物(自家觀賞用除外)之飼養，如：牛、雞、鴨、蠶、蜂、羊、馬、鹿及其他狩獵物等，及其副產品之採收，如：生乳、生蛋、排泄物等，其產值主要採農業統計年報資料。

### (三) 投入之決定

1.豬：成豬投入結構主要依據農業統計年報畜產品生產費用與收益表之資料編算。仔豬的成本結構則依據行政院農委會專案調查資料推算。

2.其他畜產：其他畜產包括種類甚多，其中牛、生乳、生蛋、雞、鴨、鵝及火雞之投入，主要根據臺灣農產品生產成本調查報告中，該類畜產每單位生產成本(頭、百隻、百公斤)，分別乘以農業統計年報中生產數量而得。鹿的成本結構，根據農委會高雄種畜繁殖場提供之資料整理而得。蜂蜜的成本結構明細資料，由養蜂協會提供明細資料整理而得。山羊的生產成本結構參考農委會畜產試驗所恆春分所提供資料整理而得。馬及其他狩獵物等則參考類似畜產品之投入結構(例如：山羊及鹿)推算而得。

### (四) 特別處理

1.種禽畜費：仔豬為養豬部門之一細部門，故須估算其產值並以之作為中間投入，母豬之配種費、飼養成本等則列入仔豬的成本結構。由於家禽未作種禽部門分類，孵育工作屬農事服務，購入小雞部分則將種蛋成本

分離，當作本部門成本投入，其餘之成本結構如電費、人工費等為對農事服務之投入。

2.飼料費：專業飼養部分根據臺灣農產品生產成本調查報告推計，由明細表計算各項投入。農家副業飼養部分則參考臺灣農產品生產成本調查報告，依據相關資料調整其中飼料費之投入，此部分飼料費包含農業副產之投入，再依明細計算各項投入。

3.醫藥費：臺灣農產品生產成本調查報告僅列醫藥保險費一項，扣除保險部門提供之保險費後，再依據相關資料分別列為藥品費用及獸醫服務費用。

## 三、農事服務業

### (一) 範圍

凡對農、畜、林、漁業提供各種服務之生產活動均屬之，包括農機服務、水利灌溉及其他農事服務等。

### (二) 產值之決定

本部門產值包括農機、農戶購水、水利會費、役畜、育禽及農事推廣服務等產值。農機服務利用農業統計年報農場工資中插秧、收穫機械工資成長率，乘以 93 年農機服務產值得之。水利灌溉中農田購水費根據臺灣農產品生產成本調查報告整理農業各部門購水費而得之合計數，而水利會費由行政院農委會農田水利處提供之臺灣區農田水利會經費收支表計算事業支出部分。其他農事服務中役畜服務根據臺灣農產品生產成本調查報告中自給和購入部分之畜工費加總而決定，育禽育種費為 007 和 008 部門配種費中屬於配種、孵育之服務業務產值及 001 部門購入之秧苗費合計數，農事推廣為臺灣地區農會事業支出中 95 年之農事推廣經費。

### (三) 投入之決定

本部門之成本結構為上述產值所包括的投入項目費用總和。主要投入項目包括人工費、能源費、材料費、修理費、利息、租金及折舊費等。水利灌溉之投入結構由各縣市農田水利會事業決算書整理而得；農會之農事推廣服務投入結構，則參考臺灣地區各級人民團體概況

調查報告之經費來源及用途概況推算而得，其餘部分則參考歷年投入結構推算而得。

## 四、林業

### (一) 範圍

林業指從事育苗、造林、伐木、集材、運材等之生產活動，包含野生植物之採集。本部門之產品包括原木、薪材、竹類、樹苗、造林價值以及其他野生採集之植物。

### (二) 產值之決定

林業產值按生產活動性質之不同分兩部分加以推算，第一部分為原木、薪材、竹類的砍伐及副產物的採集與運輸至集木場之伐木業生產活動。原木為林業統計年報針葉樹、闊葉樹和枝梢材之生產價值，原木、薪材與竹類之產值除林業統計年報上所列者外，尚需由需要面推估盜伐部分之產值；副產物亦採自林業統計年報生產價值；至於伐木業者之立木代金，即為林務局之林產處分收入，以往均單獨 5 碼產品部門，惟自國內禁止伐木之後，收入逐年減少，且 95 年產業關聯表為與國民所得統計整合一致，已將此項收入改列公共行政服務產值，再列為本部門之中間投入。第二部分為育苗及造林等之產值，分為公、民營，其中公營部分歷年僅包含林務局公務預算之造林費用，本次與國民所得統計一致，採用林務局林務發展與造林基金決算表及退撫會榮民森林保育管理處收支餘細決算表推算公營造林產值。而民間造林產值則利用林務局上述基金、林務局公務預算歲出計畫提要及分支計畫概況表之「加強造林及森林永續經營計畫」及八大林管處提供之造林費用科目明細，推估民間造林產值；其中，育苗產值全部再作為造林部門的投入，而造林產值則列為固定資本形成。

### (三) 投入之決定

林產之成本結構，由公營及民營兩部分彙總而成。公營包括林務局林務發展與造林基金決算表、及退撫會榮民森林保育管理處收支餘細決算表，由決算表資料計算整理與育苗、造林、伐木等有關的成本結構。民營伐

木業之投入結構則參考林務局公務統計報表「95 年台灣地區林業（伐木業）生產成本」資料。至於盜伐部分之投入結構則分別估算勞動報酬、油料費及利潤等項。

## 五、漁業

### (一) 範圍

漁產包括魚蝦類、貝介類及其他水生動植物，如鮪魚、海藻、珊瑚、珍珠、海參、海草等。

### (二) 產值之決定

本部門之產值包括遠洋漁撈水產、其他漁撈水產(含內陸、沿岸及近海漁撈)及養殖水產三大部分，並包括魚苗、貝苗之價值，產值編算主要參考農委會漁業署「95 年漁業統計年報」。

### (三) 投入之決定

本部門投入結構分別依遠洋、沿近海漁撈及養殖漁業等 3 種漁業生產成本結構整理加總而得。其中遠洋漁業之投入參採漁業署「台灣地區遠洋漁業經營調查報告」，而養殖漁業、沿岸及近海漁業則採用漁業署「臺灣地區漁家經濟調查報告」及「漁業統計年報」，分別整理成本結構，然後再依產值比例調整。遠洋漁業分單船拖網、流刺網、傳統鮪釣、超低溫鮪釣、魷釣、魷釣兼秋刀魚棒售網及鰹鮪圍網等 6 種漁船作業方式，分別整理其成本結構，未調查部分則參考相似之投入結構；而遠洋漁業中之海外補給各項費用應計入非海關輸入，其成本結構之計算方式，主要參採遠洋延釣漁船之各項費用之一定比率予以推算。沿岸和近海則分別整理單船拖網、火誘網、流刺網、扒網、鮪延繩釣、雕及雜魚延繩釣、一支釣、籠具、定置網及鯖鮪圍網等之成本結構，未調查部分則參考相似之投入結構；養殖漁業分為虱目魚、石斑魚、吳郭魚、白蝦、文蛤、鯉魚、鰻魚、鱸魚、九孔、牡蠣等，亦分別整理其成本結構，未調查部分亦參考相似之投入結構，再予以加總。

## 六、礦業

### (一) 範圍

礦業包括原油及天然氣礦產、金屬礦產、建築用砂石及其他非金屬礦產等 4 個部門。

### (二) 產值之決定

礦業各部門之產值，主要依據 95 年工商及服務業普查及抽樣調查資料推估而得，並參考經濟部工業生產統計資料、經濟部能源局之臺灣能源統計年報及經濟部礦務局之礦業統計年報等相關資料加以調整。茲將各部門處理情形分述如次：

1. 原油及天然氣礦產：原油及天然氣主要由中油所生產，其中原油部分並未出售，所以按原油之進口價計算產值。天然氣之產值除自產天然氣之出售價值外，永安廠進口液化天然氣再行氣化部分，由於屬簡單加工，以往係以售價扣除進口成本之差價列計產值，惟 95 年因政府政策因素影響，天然氣售價無法全然反應成本面之價格波動，致銷售價值低於進口成本，故改以生產成本扣除進口成本之差價設算產值；另包括自供作燃料與漏損部分，則以成本價計算產值。探勘費用因無法劃分應歸原油或天然氣，故將之獨立為一細部門，以其總費用設算產值，並依 1993SNA 規範，將礦藏探勘費用（包括所有支出且無論開採成功與否）視為無形固定資產。目前國內探勘業務以中油公司為大宗，礦藏探勘產值係按中油公司歷年國內探勘費用加以編算。

2. 金屬礦產：包括鐵礦、銅礦、鋁礦及其他金屬礦產。我國金屬礦產幾乎完全仰賴進口，僅鐵礦中將中國鋼鐵公司為供煉鋼之需，以直接進口之鐵礦煉製之燒結礦列計其產值。

3. 建築用砂石：由於採石業中，一般民營小廠經營較不穩定，歇業、倒閉或轉手經營時有所聞，且廠商常無固定場所，致資料不易經由調查取得，故除參考礦業統計年報外，尚需參酌需求面資料，作適當調整，如營造業耗用之材料值扣除運銷差距以估其產值，或以水泥及瀝青使用量推估之。

4. 其他非金屬礦產：本部門包括工業材料用土石及石材用岩石、煤、粗鹽及其他非金屬礦產。由於礦源枯竭、人工缺乏及生產成本提高，我國煤礦業快速萎縮，致使 90 年國內已無煤產值，全部仰賴進口。國內鹽全部由臺鹽公司所生產，其中曬鹽歸屬礦產，精鹽及製鹽副產則歸調味品部門。在製鹽過程中，首先引海水入鹽田經日光蒸發成曬鹽，再加工成洗滌鹽，或直接利用海水電析成精鹽，再加工成各式調味鹽。各類鹽之產值係分別依其產量乘以售價計算而得；但曬鹽因僅少部分出售，且其售價較成本低極多，故其自用部分之產值不以售價乘以產量計算，而是以單位成本加上適當之利潤乘其產量估算。至於製鹽副產主要為苦鹵，其價值亦需加以估計，以往屬礦業部門，今年併入調味品部門。而利用苦鹵再精煉之化合物，如精石膏、氫氧化鎂等，其產值則列入製造業之相關部門。

### (三) 投入之決定

編算礦業各部門之投入結構，主要係依據 95 年工商及服務業普查及抽樣調查所得之成本項目明細資料推算而得，其中有關公營事業單位部分，並參考其決算資料予以補充。

礦業特有之保安費，係指安全設備如安全帽、急救藥品、救護器具、防爆器材、通風器材等。採礦公司因其機械、零件耗損較快，故此項支出酌依各公司資料，部分列為資本支出，並提列折舊費用，部分則直接列為當年中間投入。

茲將各部門之處理方法分述如下：

1. 原油及天然氣礦產：本部門成本結構係根據 95 年工商及服務業普查、中油公司決算書及該公司所提供之明細資料編算而成。80 年起除含探勘費之投入結構外，尚包含永安氣化天然氣廠之成本結構。

2. 金屬礦產：主要係指中國鋼鐵公司燒結礦場之生產費用及管銷費用，由於劃分困難，管銷費用係將中鋼公司之管銷費用依燒結礦產值占中鋼公司總產值的比率分攤推估而得。

3. 建築用砂石：本部門之投入結構，主要依據工商普查及抽樣調查表。而由需求面補估之盜採砂石成本結構



則參照土石採取業之主要投入結構估算後，再予以併入。

4.其他非金屬礦產：本部門之投入結構，主要依據工商普查及抽樣調查表，臺鹽除調查表外，另參考其決算書。

## 七、食品加工業

### (一) 範圍

食品加工業包括屠宰生肉及副產、食用油脂及副產、製粉、米、糖、飼料、罐頭食品、冷凍食品、調味品、乳製品、糖果及烘焙炊蒸食品、其他食品、酒精飲料、非酒精飲料、菸等 15 個部門。

屠宰生肉及副產包括豬肉、牛肉、其他生肉、生皮與屠宰副產。食用油脂及副產包括黃豆油、黃豆餅粕渣、其他食用油脂及其他食用油脂副產。製粉包括麵粉、澱粉及其製品、其他碾製粉、片與製粉副產。米包括糙米、白米及碾米副產。糖包括砂糖及精製糖、赤糖、糖蜜、糖漿與蔗渣及其他副產。飼料指配合飼料、單一飼料、補助飼料、加工魚粉、加工骨粉、粒狀飼料、混合飼料、半混合飼料、罐頭飼料等。罐頭食品指蔬菜水果罐頭、肉類罐頭、其他罐頭(乳製品罐頭除外)與製罐頭食品副產。冷凍食品指冷凍肉類、冷凍水產、冷凍蔬果、冷凍調理食品、其他冷凍食品。調味品包括精鹽、製鹽副產、味精、醬油、調味醬、食用醋與其他調味品。乳製品包括鮮乳、調味乳及保久乳、奶粉與其他乳製品。糖果及烘焙炊蒸食品包括烘焙炊蒸食品、糖果。其他食品包括肉類及水產加工品(罐裝與冷凍者除外)、焙製乾果及脫水、浸漬食品、豆製食品、粉條類食品、精製茶、其他食品。酒精飲料指啤酒、其他酒精飲料與製酒副產。非酒精飲料指汽水、果蔬汁與其他飲料。菸指紙菸、已製菸草、其他菸及製菸副產。

### (二) 產值之決定

食品加工業各部門產值之編算，主要係根據 95 年工商及服務業普查及抽樣調查資料，並參考經濟部工業生產統計及財政部進出口貿易統計月報資料，相互比對參證。其中若干部門之產值，採用特殊方法估算或參考其他資料加以補充，茲概述如次：

1.屠宰生肉及副產：有關豬、牛之屠宰產值主要係參酌行政院農業委員會農業統計年報農畜產品中豬、牛之生產值，扣除冷凍食品部門投入，再加上運銷差距、屠宰費、場地費等資料推計而得。其他生肉採用雞、鴨、鵝、火雞等家禽之生產值，扣除冷凍食品部門投入、民間消費，再加上運銷差距、場地費，即為其他生肉之產值。生皮、屠宰副產參酌歷年成長率及海關進出口資料，並佐以需要面資料加以推估產值。

2.米：本部門產值係藉稻穀碾製成白米之碾米流程估算各階段的產量，首先以行政院農業委員會農業統計年報之稻穀產量，稻穀計分為蓬萊、在來、長秈、圓糯、長糯、陸稻等六類，求其平均碾製率後，扣除存貨變動與耗損部分，以 0.78 之稻穀碾製率求得糙米產量，扣除製造業留用加進口減出口，可獲得用以碾製白米之糙米產量，以 85% 的精製率換算，得到白米之產量，餘 15% 細糠之產量。由稻穀碾製糙米階段所產生之粗糠，由於國人生活水準日益提高，粗糠今幾無市場交易，因此前所指碾米副產係由糙米碾製成白米階段所產生之細糠。以上各階段求得之糙米、白米及細糠產量，再分別乘以 95 年工商及服務業普查之平均出廠單價，即得各項產品之產值。至於糙米產量亦可與臺灣糧食統計要覽糧食平衡表中需求面資料相互比較核對。

3.糖：糖之生產分為公營及民營兩部分。公營部分指臺糖公司砂糖之生產，其產值包括臺糖公司自產糖、各種副產品產值與存貨變動，以及約耕蔗農抵價甘蔗原料所分糖量之產值。民營公司之赤糖，其產值主要係根據 95 年工商及服務業普查及抽樣調查資料推算。

4.冷凍食品：本部門之產值包含冷凍加工之屠宰肉品價值，主要參考 95 年工商及服務業普查及抽樣調查資料、海關出口統計等資料，並與經濟部工業生產統計資料相互比較參核。

5.乳製品：本部門產值參考 95 年工商及服務業普查及抽樣調查資料，及經濟部工業生產統計、海關進出口統計資料推計。但進口奶粉改包裝行為，僅列計改裝之增加價值。

6.糖果及烘焙炊蒸食品：本部門之產值除以 95 年工商及服務業普查及抽樣調查資料為依據外，並加計烘焙

商店自行製作、銷售的產品產值。

7.其他食品：本部門包括範圍較廣，所含各類產品產值主要係依據 95 年工商及服務業普查及抽樣調查資料，並參考經濟部工業生產統計及海關進出口統計資料，加以推估而得。此外，由供給面估算而得之本部門產值，尚須與需求面資料互相比較、參核，以提高確度。

8.菸：本部門之產值係根據台灣菸酒公司填報之 95 年工商及服務業普查及抽樣調查資料及決算書資料計算而得。

### (三) 投入之決定

食品加工業各部門之投入，除利用 95 年工商及服務業普查及抽樣調查資料估算外，若干部門之投入，則另參考其他資料或於供需平衡調整階段加以補充。茲將特別處理部門分述如下：

1.屠宰生肉及副產：本部門投入結構根據 95 年工商及服務業普查及抽樣調查資料推算，但主要投入豬、牛、雞、鴨則依據農業統計年報之資料予以推算。

2.菸：台灣菸酒公司之抽樣調查資料，係按產品別填列其投入結構，若干投入之進口原材料需與海關進口資料核照後調整之，菸酒稅及健康福利捐(不含代售洋菸、洋酒部分)計入間接稅淨額項下，並將代售之銷售毛利計入商業部門。

## 八、紡織業

### (一) 範圍

一般紡織業係指凡從事紡織用纖維去脂、梳理、併條、紗線之紡製布疋，織件之織造、漂染、印花、修整以及成衣製造等生產活動。包括棉及棉紡織品、毛及毛紡織品、人造纖維及玻璃纖維紡織品、針織布、其他紡織品、印染整理、梭織成衣、針織成衣、紡織服飾品等 9 個部門。

### (二) 產值之決定

紡織部門之產值，主要係依據 95 年工商及服務業普查與抽樣調查資料加以估算而得，並參考經濟部工業生

產統計及紡織產業綜合研究所之產業用紡織品、衣著及家飾用紡織品年鑑互相比較決定之。

紡織業之生產規模較大，採一貫作業方式，因此有些公司常同時擁有一個以上不同生產階段之工廠，並以最後生產階段之產品價值為計算產值之依據，然亦有不少公司僅有某一階段作業之工廠，則以該階段產品來計算產值，雖然兩者的生產技術相同，但因作業方法不同，產值計算方式因而有別，採一貫作業生產方式之公司如未分廠生產，產值即不分階段計算，分廠者即按廠別分計算其產值。

紡織品之印花、漂染及整理係屬於服務的提供，因此計算染整廠之產值，若屬代工性質則僅以加工費收入計列，如為該廠自行購入胚布經染整後出售，其處理方法為先將產品列為紡織品染整部門之產值，嗣後再將產值與投入之胚布價值對銷，以差額計作產值。

由於紡織業委託加工情形非常普遍，若委託者與受託者雙方皆列計產值與成本，將產生重複計算，使投入係數發生偏差，為免重複計算，故在計算產值時，以往係以實際從事生產之受託廠商資料為準，將產值計入受託加工廠，亦即以代客加工收入加上委託廠商提供之原料價值合計估算之，而委託者則僅計算商業產值；本次編算依第 8 版行業標準分類之規範，對材料有主控權者，生產產值計入該委託廠商，亦即以委外收回數量乘以平均銷售單價估算產值，而受託加工廠則僅以加工費收入列計產值。

### (三) 投入之決定

紡織部門之投入，主要利用 95 年工商及服務業普查與抽樣調查資料加以推算，一貫作業且分廠作業之廠家則設算前一階段之生產價值，並作為下一階段生產之投入。至於委託加工部分，由於 95 年以前僅對受託加工廠生產行為認定，故一般的作法係將委託工廠提供之原材料作為受託工廠之投入，另加計受託廠家實際生產之明細費用計為該廠之總投入，而委託工廠除原料不計作投入外，加工費支出亦抵銷不計；惟 95 年表配合新的產值計算方式，委託工廠方面，其提供之原料及加工費支出均計入該廠之中間投入，惟若委託家庭代工之支出，則

計入勞動報酬；至於受託加工廠之投入，則僅計受託加工廠自行採購並耗用之明細費用。

染整部門之投入，僅計算染整部分之明細費用，不包括客戶提供之未染整原料(如胚布)價值，以配合產值之計算方法，惟若紡織廠自設印染設備，則以印染原料及費用為投入，不另外設算染整階段之產值。

## 九、皮革、毛皮及其製品業

### (一) 範圍

皮革、毛皮及其製品業係指從事鞣製生皮、製造鞋類及皮製品之生產活動，包括皮革、鞋類製品及其他皮革製品等 3 個部門。

### (二) 產值之決定

皮革、毛皮及其製品業之產值決定主要係依據 95 年工商及服務業普查及抽樣調查資料，並佐以需求面資料推算得之。生產若採一貫作業方式，其某階段產品有銷售者，須就該階段產品設算產值，並做為下一階段生產之投入。此外商品買賣業自製自銷之商品，如皮鞋、皮箱等之價值，亦須包括在本部門產值內。

皮革、毛皮及其製品業委託加工情形非常普遍，提供原材物料委託他人生產，收回產品直接銷售之價值，須計入委託加工者產值；另受託加工者之產值，僅含加工服務收入。

### (三) 投入之決定

皮革、毛皮及其製品業投入結構之決定，係以 95 年工商及服務業普查及抽樣調查資料為主要依據，另參酌歷年投入結構調整之。一貫作業廠家，若有設算前一階段之生產價值者，則應作為下一階段生產之投入。

## 十、木材及其製品業

### (一) 範圍

木材及其製品業包含製材、合板及組合木材、木竹籐製品等 3 個部門。

1.製材部門係指從事原木之鋸割及製成製造用材料、半成品或成品之生產活動屬之。其產品包括柳安木、白木、橡木等闊葉樹製材；檜木、杉木等針葉樹製材及其他各種特殊用途製材，如角材、板材、坑木、木材防黴及乾燥處理等。此外，亦含製材廢料，如刨花、鋸屑等下腳。

2.合板及組合木材部門係指以木材刨片、裁接、膠合而成夾板及以木屑、蔗渣等壓縮、烘乾製成板材之生產活動。主要包括(1)合板：如素面合板、保麗合板、化粧合板、美耐板等；(2)改良及組合木材：如粒片板(塑合板)、鑲嵌木板等。

3.木竹籐製品部門指從事以各種木、竹、籐材料製成各種用品(家具除外)之生產活動，包含(1)木製品：如喇叭木箱、木製門窗、木製地板、其他木製容器等；(2)竹籐製品：如草蓆、竹簾、竹筷、籐籃等。

### (二) 產值之決定

製材、合板及組合木材、木竹籐製品之產值主要由 95 年工商及服務業普查及抽樣調查資料、工業生產統計主要產品產值、營業稅稅籍資料及其他各種統計資料推估而得。本部門亦有委託加工之情形，提供原材物料委託他人生產，收回產品直接銷售之價值，須計入委託加工者產值；另受託加工者之產值，僅列計加工收入。

### (三) 投入之決定

製材、合板及組合木材、木竹籐製品之投入結構，均係依據 95 年工商及服務業普查及抽樣調查資料，並與往年產業關聯統計結果相互比較，另參酌 95 年度營利事業各類所得標準，作為檢核利潤率之參據，以提高統計確度。

## 十一、紙漿、紙及紙製品與印刷及資料儲存媒體複製業

### (一) 範圍

紙漿、紙及紙製品與印刷及資料儲存媒體複製業包括紙漿及紙、紙製品、印刷及資料儲存媒體複製等 3 個

部門。紙漿及紙部門係指製造紙漿、紙張及紙板、廢舊紙張之生產活動，紙漿包含蔗漿、木漿、竹漿、其他原料所製紙漿等。紙張及紙板則包含新聞用紙、瓦楞芯紙、模造紙、中式紙張(如棉紙)等。紙製品部門係指以紙張及紙板加工製成品之生產活動，主要可分為紙容器、家庭衛生用紙、其他紙製品。

印刷及資料儲存媒體複製業指報紙及圖書雜誌印刷、影音內容及軟體複製之生產活動。

## (二) 產值之決定

紙漿、紙及紙製品與印刷及資料儲存媒體複製業的產值主要以 95 年工商及服務業普查及抽樣調查資料為決定依據，並另參考工業生產統計、海關進出口統計、營業稅稅籍資料推估而得。由於部分廠商生產紙製品，係由生產紙漿至紙板再至紙製品之一貫作業方式，應分別就各階段產品估算產值。

## (三) 投入之決定

紙漿、紙及紙製品與印刷及資料儲存媒體複製業投入結構之決定，係以 95 年工商及服務業普查及抽樣調查資料為主要依據，另參酌歷年投入結構與需求面資料調整之。至於在生產過程中發生的耗損及供試驗用的製成品亦列為投入之一部分。

## 十二、化學業

### (一) 範圍

化學業包括石油煉製品、焦炭及其他煤製品、基本化學材料、石油化工原料、化學肥料、塑膠(合成樹脂)、合成橡膠、合成纖維、其他人造纖維、農藥及環境衛生用藥、塗料、染料及顏料、清潔用品及化粧品、其他化學製品、醫療藥品、橡膠製品、塑膠製品等 16 個部門之生產活動。其中石油煉製之各種油品、聯產品(如石油腦、煉油氣)及副產品(如瀝青)列入石油煉製品；輕油裂解產品列入石油化工原料；再生橡膠、人造橡膠則列於合成橡膠。

## (二) 產值之決定

化學業之產值主要以 95 年工商及服務業普查及抽樣調查資料為主，並參考工業生產統計資料、國民所得統計、海關進出口統計、營業稅稅籍資料、中油公司決算書、經濟部能源局之能源統計年報及臺灣地區石油化學工業同業公會提供之資料等，再配合需要面資料加以調整，以提高產值確度。由於化學業範圍較廣，包括上、中、下游產業；其中上、中游產業廠家規模較大，並採一貫作業方式，其產值之推估，須包括中間產品產值之設算，聯產品、副產品則列入主要產品所屬之部門。下游產業因分工較細，委託加工情形普遍，提供原材物料委託他人生產，收回產品直接銷售之價值，須計入委託加工者產值；另受託加工者之產值，僅列計加工收入。

## (三) 投入之決定

各項投入主要係以 95 年工商及服務業普查及抽樣調查資料，並參考中油公司提供之決算書及電腦明細資料編算之。其中因生產耗損及供試驗用之成品亦列作各該生產部門之投入。中油之產品包括石油煉製品及石化原料等，石油煉製品之主要投入為原油，石化原料之主要投入為石油腦，由於中油處理原料耗用採產品分攤法，故需加以調整，按一貫作業處理原則設算各階段之產出及投入。

## 十三、非金屬礦物製品業

### (一) 範圍

非金屬礦物製品業包括玻璃及其製品、陶瓷製品、水泥、水泥製品、其他非金屬礦物製品等 5 個部門。玻璃及其製品包括平板玻璃及其製品、玻璃容器、玻璃纖維、工業用玻璃及其製品、其他玻璃製品、破碎玻璃品等細部門。陶瓷製品包括陶瓷衛浴製品、家用陶瓷製品及工業或試驗用陶瓷製品等細部門。水泥製品包括預拌混凝土及其他各種水泥製品等細部門。其他非金屬礦物製品包括耐火材料、紅磚、其他黏土建築材料、石材製品、其他非金屬礦物製品、廢非金屬礦物製品等細部門。

## (二) 產值之決定

非金屬礦物製品之產值主要根據 95 年工商及服務業普查及抽樣調查資料，並參考經濟部工業生產統計及海關進出口統計資料，加以推估而得。

## (三) 投入之決定

各部門之投入結構係由 95 年工商及服務業普查及抽樣調查資料推估而得。一般而言，若對產值加以調整時，係各依所屬業別成本結構推算，按產值之增減比例，分別調整其投入結構。水泥熟料為水泥之投入，若此熟料為自己工廠本身所生產而又供自己工廠作為水泥之投入，則不計算產值，亦不列為投入。

## 十四、金屬及其製品業

### (一) 範圍

金屬及其製品業包括生鐵及粗鋼、鋼鐵初級製品、鋁、其他金屬、金屬手工工具及模具、金屬結構及建築組件、金屬容器、金屬加工、其他金屬製品等 9 個部門。生鐵及粗鋼部門包括生鐵、合金鐵、碳素鋼錠、特殊鋼錠、廢鋼鐵。鋼鐵初級製品部門包括鑄鋼鐵品、熱軋鋼品、冷軋鋼品、棒鋼、盤元、型鋼、鋼管、鋼線、鋼纜、其他鋼鐵初級製品及鋼鐵初級製品下腳。鋁部門包括鋁錠、鋁鑄造品、鋁(合金)板、片、管、條、鋁箔、廢鋁。其他金屬部門包括銅、銅鑄造品、鎂及其鑄造品、其他金屬及其鑄造品、其他金屬廢品。金屬手工工具及模具部門包括金屬手工工具和金屬模具。金屬結構及建築組件部門包括金屬結構、金屬門窗、其他金屬建築組件。金屬容器部門包括金屬罐和其他金屬容器。金屬加工部門包括金屬表面處理、鋼鐵初級製品裁剪、鋁裁裁剪、其他金屬裁剪。其他金屬製品部門包括螺絲、螺帽及鉚釘、金屬彈簧、金屬線製品、其他金屬製品。

### (二) 產值之決定

主要依據 95 年工商及服務業普查及抽樣調查資料，以銷售單價乘生產數量計算產值；若自供或耗損數

量較大，為避免高估產值，其銷售單價經參考有關資料酌量降低，再行計算；代客加工者則以其加工收入計算產值；並參考經濟部工業生產統計及海關進出口資料加以調整，使供需獲得平衡。茲將各部門特殊處理情形分述如次：

產品之生產採一貫作業方式並具有跨部門性質者，須就每一生產階段(部門)設算其產值。例如某公司利用高爐煉鋼生產鋼胚再軋成鋼板，其中雖僅出售小部分鋼胚，但其未出售部分之鋼胚產值亦須加以設算，並作為鋼板之投入。反之，部分中間產品未跨部門亦無出售，而廠商有設算其產值者，則需將其產值剔除。例如：中鋼公司之鐵水及鋼液，因其一貫作業，直接製成鋼胚並未外流且屬於同一部門，雖該公司設算其產值，仍需將之剔除，而鋼胚所投入之鐵水及鋼液，亦同時扣除。另外，鋼板裁剪及金屬表面處理係屬簡單加工，僅以其加工增值部分列為產值。

### (三) 投入之決定

各部門之投入主要參考 95 年工商及服務業普查及抽樣調查資料中之原料耗用與各項明細費用，並與歷年係數相互比較後加以推算。廠商生產方式採一貫作業者，前一階段之產值，亦當作後一階段之投入。屬於簡單加工者，如：鋼板裁剪、噴漆、電鍍等，其原品價值不列入中間投入，僅列加工所需各項成本。

## 十五、電子零組件業

### (一) 範圍

電子零組件業包括半導體、光電材料及元件、印刷電路板組件及其他電子零組件等 4 個部門。

半導體包括晶圓、光罩、記憶體、積體電路及分離式元件。光電材料及元件包括液晶面板、液晶面板元件、發光二極體、太陽能電池及其模組、其他光電材料及元件。印刷電路板組件包括印刷電路板組件。其他電子零組件包括被動電子元件、印刷電路板、其他電子零組件。

## (二) 產值之決定

各部門產值主要依據 95 年工商及服務業普查調查資料，並參考經濟部工業生產統計、半導體工業年鑑、平面顯示器年鑑、電子零組件工業年鑑等，以及海關進出口統計加以調整，使供需獲致平衡。如委託國內廠商進行加工後再出售者，產值亦列入計算，受託廠商則改以加工費收入列計產值；若委託國外廠商進行加工者，則以銷售收入減去原材物料成本及加工費後列入批發部門產值。

## (三) 投入之決定

各部門之投入，係以 95 年工商及服務業普查調查資料為主要依據，並參考各產業之海關進口資料與上游產業產品之分配流向推算而得。如半導體業因受國外客戶委託進行晶圓測試、晶片封裝測試情況普遍，海關亦將該部分之晶圓、晶片等國外客戶提供材料列入統計，惟封裝測試廠之調查資料中並未顯現，乃將前述之材料加計於半導體部門之投入，產值亦同額加計。另外，委託國內廠商進行加工所提供之原材物料與支付之加工費亦視為自行生產之投入，受託廠商不再估算顧客提供材料價值，委託國外廠商進行加工所提供之原物料則予以剔除。

## 十六、電腦、電子及光學產品業

### (一) 範圍

電腦、電子產品及光學製品包括電腦產品、電腦週邊設備、通訊傳播設備、視聽電子產品、空白資料儲存媒體、精密器械等 6 個部門。

電腦產品包括電腦主機、其他電腦設備。電腦週邊設備包括顯示器、其他電腦週邊設備。通訊傳播設備包括有線用戶端設備器材、無線通信機械器材、交換機、有線傳輸設備器材、數據機、其他通訊傳播設備及零件。視聽電子產品包括電唱機、收錄音機、電視機、錄放影機、其他視聽電子產品及影視音響零配件。空白資料儲存媒體包括空白光碟片及其他空白資料儲存媒體。精密

器械包括量測、導航及控制設備、鐘錶、輻射及電子醫學設備、照相及攝影器材、及其他光學儀器。

## (二) 產值之決定

各部門產值主要依據 95 年工商及服務業普查及抽樣調查資料，並參考經濟部工業生產統計、經濟部技術處資訊工業年鑑、通訊工業年鑑等，以及海關進出口統計加以調整，使供需獲致平衡。而以往包含於各部門之修配產值(包含設有修理廠自行修理的產值設算)，則依本處第 8 版行業標準分類規範，改歸至產業用機械安裝及修配部門或其他修理服務部門。

## (三) 投入之決定

各部門之投入，係以 95 年工商及服務業普查及抽樣調查資料為主要依據，並參考各產業之海關進口資料與上游產品之銷售流向推算而得。電腦、電子產品及光學製品廠商海外設廠情況普遍，如有委託海外廠商進行加工所提供原物料應予以剔除，而委託國內業者進行加工所提供之材料，則視為自行生產投入，受託廠商不再估算顧客提供材料價值。

## 十七、電力設備業

### (一) 範圍

電力設備製造業包括發電、輸電及配電設備、電線、電纜及配線器材、照明設備、家用電器、其他電機器材等 5 個部門。

發電、輸電及配電設備包括電機及輸配電系統設備。電線、電纜及配線器材包括電線及電纜、配線及其他電工器材。照明設備包括電燈泡及燈管、照明器具及零件。家用電器包括電冰箱、洗衣設備、電風扇、空氣調節器、其他家用電器及家用電器零件。其他電機器材包括電池、其他電力設備。

## (二) 產值之決定

各部門產值主要依據 95 年工商及服務業普查及抽樣調查資料，並參考經濟部技術處電機產業年鑑等資

料，而加以推算而得。其中若細部門供需有差異時，則參考經濟部之工業生產統計資料以及海關進出口統計，對該部門作適當之調整，使供需獲致平衡。而過去包含於各部門之修配產值(包含設有修理廠自行修理的產值設算)，則隨本處行業修訂依產品特性改歸至產業用機械安裝及修配部門或其他修理服務部門。

### (三) 投入之決定

各部門之投入，係以 95 年工商及服務業普查及抽樣調查資料為主要依據，並參考海關進口資料與上游產業產品之分配流向推算而得。一般而言，若對產值加以調整時，按產值之增減比例，分別調整其投入結構。

## 十八、機械設備業

### (一) 範圍

機械業係指凡從事原動機、產業用、辦公用及其他特殊用途機械設備等製造，包括金屬加工機械、其他專用機械設備、鍋爐及壓力容器及通用機械等 4 個部門。

金屬加工機械包括冶金機械、金屬切削工具機、其他金屬加工機械及零件。其他專用機械包括農業及林用機械、礦業及營造機械、食品、飲料及菸草製作加工機械、紡織、成衣及皮革製造機械、木工機械、化工機械、塑膠橡膠加工機械、電子及半導體製造機械、造紙機械、印刷機械、其他專用機械及零件。鍋爐及壓力容器係指蒸汽鍋爐、壓力容器、瓦斯鋼瓶及核子反應器等壓縮或液化氣體之金屬容器。通用機械包括動力機械、泵及壓縮機、活栓及活閥、軸承、軸封、齒輪及變速機械、輸送機械、辦公事務機械、污染防治設備、動力手工具、其他通用機械及零件。

### (二) 產值之決定

主要係依據 95 年工商及服務業普查及抽樣調查資料，並參考經濟部技術處機械產業年鑑與機械工業同業公會統計資料，加以推算而得。其中若細部門供需有差異時，則參考經濟部之工業生產統計資料以及海關進出口統計，對該部門作適當之調整，使供需獲致平衡。而

以往包含於各部門之修配產值(包含設有修理廠自行修理的產值設算)，則依本處第 8 版行業標準分類規範，改歸至產業用機械安裝及修配部門或其他修理服務部門。

### (三) 投入之決定

主要以 95 年工商及服務業普查及抽樣調查資料為主。一般而言，對機械業四個部門之產值加以調整時，係各依所屬業別成本結構推算，按產值之增減比例，分別調整其投入結構。另參考歷年投入結構及需求面資料調整之。

## 十九、運輸工具業

### (一) 範圍

運輸工具業包括汽車、船舶、機車、自行車及其他運輸工具等 5 個部門，凡各類運輸工具之製造均屬之。汽車部門包括汽車、汽車車體、汽車引擎及零組配件。船舶部門包括商船、遊艇、其他船舶及零組配件。機車部門包括機車、機車引擎及零組配件。自行車部門包括自行車及零組配件。其他運輸工具部門包括航空器、軌道車輛及其他運輸工具。

### (二) 產值之決定

運輸工具業各部門之產值，主要是以 95 年工商及服務業普查及抽樣調查資料為依據，並參考經濟部工業生產統計加以推算，此外，尚參考其他有關資料加以調整，茲分述如下：

1. 船舶：商船之價值主要係由台船公司調查表估算，遊艇之產值則參考遊艇公會之遊艇外銷數量及外銷金額加以估算。

2. 汽、機車及自行車：另參考臺灣地區車輛工業同業公會提供之汽、機車及自行車生產數量加以估算。

3. 其他運輸工具：飛機產值包括漢翔公司生產之飛機零組件及裝備系統。

而過去包含於各部門之修配產值(包含設有修理廠自行修理的產值設算)，則隨本處行業修訂依產品特性改歸至產業用機械安裝及修配部門或其他修理服務部門。

### (三) 投入之決定

各部門之投入，係以 95 年工商及服務業普查及抽樣調查資料為主要依據，並參考海關進口資料與上游產業產品之分配流向推算而得。一般而言，若對產值加以調整時，按產值之增減比例，分別調整其投入結構。

## 二十、家具業

### (一) 範圍

家具業包括非金屬家具及金屬家具等 2 個部門。非金屬家具部門指以從事各種木、竹、籐及其他非金屬家具製造及表面塗裝之生產活動，包含 1.木竹籐製家具：如木竹籐桌椅、櫥櫃床等；2.其他非金屬家具：如玻璃纖維家具、塑膠家具、其他非金屬家具等。金屬家具部門係指從事以各種金屬為主要材料製造家具及裝設品及其表面塗裝之生產活動，主要包括金屬桌椅、金屬流理台、彈簧床墊、醫療用家具、文件櫃等。

### (二) 產值之決定

主要依據 95 年工商及服務業普查及抽樣調查資料，以銷售單價乘生產數量計算產值；代客加工者則以其加工收入計算產值，並參考經濟部工業生產統計及海關進出口資料加以調整。

### (三) 投入之決定

各部門之投入主要參考 95 年工商及服務業普查及抽樣調查資料中之原料耗用與各項明細費用，並與歷年產業關聯統計結果相互比較後加以推算。

## 二十一、其他製品及機械修配業

### (一) 範圍

其他製造業及機械修配業包括育樂用品、其他製品、產業用機械設備修配及安裝等 3 個部門。育樂用品包括運動器材、玩具、樂器及文具用品；其他製品包括眼鏡、醫療器材及用品、珠寶及金工製品、拉鍊及鈕扣、其他清潔服飾及日用品、其他製品；產業用機械設備修配及安裝包括產業用機械設備修配、運輸工具修配、產

業用機械設備安裝。

### (二) 產值之決定

主要係以 95 年工商及服務業普查及抽樣調查資料為依據，並利用需要面有關資料予以核校後決定之。茲將各部門處理情形分述如次：

1.育樂用品及其他製品：本部門產值除根據上述調查資料估算外，另參考進口飾金用黃金資料加估珠寶飾品之產值。

2.產業用機械設備修配及安裝：本部門係配合本處第 8 版行業標準分類而新增，範圍包括機械及船舶、飛機、軌道車輛等運輸工具之修配產值(過去與產品歸屬同一部門)。另加計台鐵機務處及台北大眾捷運股份有限公司等公營車輛廠維修產值，再配合供需情形作適當調整。其中產業用機械修配之生產面資料不盡完善，故主要以需求面資料推估產值；運輸工具修配則包括中船及華航、長榮等各航空公司之修護收入。

### (三) 投入之決定

1.育樂用品及其他製品：主要依據 95 年工商及服務業普查及抽樣調查所得之原材物料耗用值與其他費用估算之。

2.產業用機械設備修配及安裝：主要依據 95 年工商及服務業普查及抽樣調查所得之原材物料耗用值與其他費用估算之。台鐵機務處之投入結構，則由其決算書及所提供之明細資料整理而得，其中運輸設備修繕費外包部分，為避免重複計算故予以扣除，而火車之修理與折舊，應屬於運輸業，不列計在此；另修繕費非外包部分為鐵路局修護人員之薪資所得，應列計人事費。捷運之投入由台北大眾捷運股份有限公司提供車輛廠之資料整理而得，其外包設備處理方式與台鐵一致，修護費予以扣除不計。

## 二十二、電力及燃氣供應業

### (一) 範圍

本部門包含電力及蒸汽、燃氣 2 個部門。電力及蒸



汽包括電力、汽電共生及蒸汽，凡從事發電、輸電、配電及蒸汽、冷暖氣之生產活動均屬之，包括臺電公司、各水庫之發電、民營專業電廠及汽電共生廠、廠商自有汽電共生廠之發電及蒸汽與政府焚化爐發電等。燃氣部門包括以管道供應的天然氣、煤氣及桶裝之液化石油氣之分裝。

## (二) 產值之決定

1. 電力及蒸汽：電力部分係以毛發電量乘以單價計算其產值，即包含發電廠之廠內用電，及輸送過程中之損失部分，另臺電外購電力(向水庫及廠商之購電)成本與售價間之價差亦應列入計算。廠商自有汽電共生廠之電力如有出售則按銷售單價計算其產值，若為其他生產線自用則以單位成本計算。蒸汽則以蒸汽量乘以單位售價，若未出售則乘以單位成本計算其產值。電表租金收入亦列入電力產值，但臺電公司之分攤線路及工程補助收入，應轉列為戶外輸配電路工程之產值。

2. 燃氣：產值包括以管道輸送天然氣之瓦斯公司的產值及中油公司直接以管線輸送至用戶之天然氣銷售值；另液化石油氣的產值原本以退輔會液化石油氣供應處出售液化石油氣收入，加計其下游各液化石油氣分裝公司之服務價值得到，自 85 年 3 月起，國內液化石油氣供應由液供處獨占開放為多家經營，為利資料銜接比較，民營液化石油氣經銷公司仍以出售收入計列產值，下游分裝公司則僅計服務價值，惟 95 年為與國民所得統計達成一致，分裝公司亦改以出售收入為產值；另液化石油氣鋼瓶檢收入亦列入本部門之產值。至於銷售一般家庭用桶裝液化石油氣之煤氣行，其服務價值應屬批發及零售部門，不列為本部門之產值。而管線裝置收入轉列為油氣儲送工程之產值，亦非屬本部門。

## (三) 投入之決定

1. 電力：本部門之投入結構主要係依據臺電公司、經濟部水利署北、中、南區水資源局及各民營電廠及汽電共生廠商等單位填列之 95 年工商及服務業普查調查資料推計而得。至於電廠之廠內用電及輸送損失部分，亦列為本部門之中間投入。核能後端營運成本，係核能電廠

停止生產後拆除電廠所需之成本，因屆時已無生產故需先提列，然其又非本年度之消耗，所以列為調整項。

2. 燃氣：以 95 年工商及服務業普查及抽樣調查資料估算而得，另參考主要上游廠商中油公司銷售天然氣及中油、台塑石化公司銷售液化石油氣資料，輔以能源統計年報資料調整之。其中以管道輸送之瓦斯公司主要投入為天然氣；液化石油氣之經銷公司主要投入為液化石油氣(煉油氣)，至於下游之分裝公司，除灌氣、輸送及管銷成本外，95 年為與國民所得達成一致，亦將液化石油氣列入中間投入。管道輸送之漏損亦列為本部門之中間投入。

## 二十三、用水供應及污染整治業

### (一) 範圍

自來水部門包括自來水、水庫出售之原水，但不含農業用水及工業自行抽水部分。污染整治業包括廢(污)水處理、廢棄物清除處理、資源回收處理、以及污染整治服務等 4 個部門。

### (二) 產值之決定

1. 自來水：自來水產值係分為銷售及損耗漏失兩部分來計算，前者係以平均銷售單價計算產值，後者則以平均給水成本單價估算之；原水僅以出售部分計算其產值，即以水庫之給水收入列計；自來水公司相互調配所購之清水，則與水費收入對銷，不再重複計算，而過去與產值對銷之原水成本，考量原水係經一連串淨化處理才會轉變為自來水，因此改列為自來水部門之中間投入。自來水公司之用戶新設裝置收入列為自來水設施工程之產值，不列入本部門。

2. 污染整治業：除參考 95 年工商及服務業普查及抽樣調查資料外，另因應環保產業興起，在供需平衡調整作業過程中，加估資源回收個體戶撿拾廢舊品產值。至於利用再生資源製造新製品應歸入製造業之適當部門；收購或收集中古商品後轉賣、資源回收物之批發應列入批發或零售部門；污染整治設備設計、環境工程顧問及環境檢測應列入建築、工程及相關技術檢測部門；相關

設備營建、修護應列入公共工程部門。

### (三) 投入之決定

1.自來水：主要根據臺北自來水事業處、臺灣自來水公司、金門縣自來水公司、連江縣自來水公司、各水庫及社區簡易自來水廠之 95 年工商及服務業普查及抽樣調查資料估算而得。自來水公司及各水庫另外參考其決算書資料。至於輸送漏損亦列為本部門之中間投入。

2.污染整治業：主要參考 95 年工商及服務業普查及抽樣調查資料，惟加估資源回收個體戶撿拾廢舊品產值，考量資源回收個體戶特性，絕大部分為勞動報酬，中間投入另需參酌歷年投入結構加以調整。

## 二十四、營造業

### (一) 範圍

營造業包括住宅工程、其他房屋工程、公共工程及其他營造工程等 4 個部門。其中住宅工程包括營建廠商建築之住宅用房屋與家庭、工商企業單位等自建之住宅，以及住宅之修護。其他房屋工程包括非住宅用房屋之營建與修護工程。公共工程包括環保、機場、鐵路、道路、港埠、水利、戶外輸配電路、自來水設施、電訊線路、油氣儲送與其他公共設施等工程之營建及其修護。其他營造工程包括景觀、機電設備安裝、油漆、粉刷及其他等工程之興建及其修護。

### (二) 產值之決定

營造業各部門之產值，除了包括營建及自建之工程價值外，有關室內外裝飾及修護費用等營繕行為亦計算在內。茲將各部門產值之處理情形分述如下：

1.住宅工程及其他房屋工程：本部門之產值以 95 年工商及服務業普查及抽樣調查為依據，並參考國民所得統計資料加以推估。另細部門產值再佐以參考其他資料：如自建工程採 95 年民間自建營繕工程調查資料推算。至於本部門之修護費用，係採用工商及服務業普查及抽樣調查資料中修繕費、民間自建營繕工程調查資料有關修繕之各項支出及家庭收支調查報告等資料估計其

產值。

2.公共工程：本部門之產值，主要依據各級政府及各公營事業單位之決算報告、臺北市政府捷運工程局統計年報、高雄市政府捷運工程局公務統計報表、行政院環保署環保支出統計調查、交通部國道高速公路局與國道新建工程局提供有關工程項目之明細資料、交通部鐵路改建工程局鐵路工程經費累計表、臺灣電力公司、臺灣省自來水公司、臺北自來水事業處、中油公司、台糖公司等單位之決算報告，推算政府及各公營事業單位對各項工程所作之投資及其維修費用，另參考電信業、有線及其他付費節目播送業以及燃氣業之公開財報資料推算電訊線路工程、油氣儲送工程之產值。至於民營企業自建及參與投資之重大公共工程建設與民間自建之道路、橋樑、灌溉及溝渠等各項工程價值，則參考 95 年工商及服務業普查及抽樣調查資料估算而得。本部門各類公共工程價值並不包括本國廠商在國外所從事之營造工程價值。

3.其他營造工程：本部門之產值以 95 年工商及服務業普查及抽樣調查為依據，另參考民間自建營繕工程調查資料有關工程之各項支出、國民所得統計資料及營利事業所得稅籍資料等推算而得。

### (三) 投入之決定

1.住宅工程及其他房屋工程：本部門所使用之各項建材，主要係依據 95 年工商及服務業普查及抽樣調查資料推計而得；關於管銷費用則按各部門產值之比例分攤。至於自建與修護之投入結構，亦參考 95 年工商及服務業普查及抽樣調查資料之結構加以估算。

2.公共工程：係根據 95 年工商及服務業普查及抽樣調查資料推計而得。惟公共工程價值因僅涵蓋國內部份，並不包括國外之營造工程，故承包國外工程之投入須予扣除。

3.其他營造工程：本部門之投入結構，主要採用 95 年工商及服務業普查及抽樣調查資料之成本結構。

## 二十五、批發及零售業

### (一) 範圍

批發及零售業包括商品經紀、批發及零售等 3 個部門。就經營型態而言，商品經紀係從事國內外有形商品買賣居間說合而收取佣金為主；批發則係以從事國內及國外大量商品之買賣為主；零售如百貨公司、超級市場、零售式量販店、一般零售店、消費合作社、直銷、郵購、攤販等，則大多為小額交易，其銷售對象主要為一般消費者。商業活動係以商品之居間轉手買賣為主，至於業者自產自銷部分，則應列於相似之製造業中，不屬於商業範圍。

### (二) 產值之決定

1. 商品經紀：產值除包含本部門之佣金收入及其他營業收入外，尚包括批發、零售等部門之佣金收入，主要依據 95 年工商及服務業普查及抽樣調查。

2. 商業產值係以商品流通法求得之商業差距為主要決定依據外，並參考 95 年工商及服務業普查及抽樣調查資料，本處攤販經營概況調查報告及國民所得統計等資料，相互印證推算而得。商品流通法係以工商及服務業普查及抽樣調查資料中獲得之銷售毛利、銷售率、銷售對象百分比及進貨來源百分比等資料，追蹤國內生產和進口之商品或商品群，透過批發、零售等不同管道，到達最終使用者手中之過程，以推算各類商業之銷售價值及銷售成本。將銷售價值扣除銷售成本和銷貨運費，則為商業差距，即是商業產值。

### (三) 投入之決定

1. 商品經紀之投入結構，係以 95 年工商及服務業普查及抽樣調查資料為依據。

2. 從事商品買賣活動所消耗之各項中間和勞務均列為商業投入，但出售商品之銷售成本及銷貨運費不予列入。投入結構主要由 95 年工商及服務業普查及抽樣調查獲得。此外，攤販活動與農產品銷售部分，尚需參考攤販經營概況調查與農漁畜產品運銷成本調查等資料，予以補充。

## 二十六、運輸倉儲業

### (一) 範圍

運輸倉儲業包括軌道車輛運輸、其他陸上運輸、水上運輸、空中運輸、運輸輔助服務、倉儲、郵政快遞服務等 7 個部門。

軌道車輛運輸部門包括鐵路客運、鐵路貨運、大眾捷運系統客運等，公民營企業自用而不對外營業之鐵路貨運運輸亦包括在內。其他陸上運輸部門係指軌道車輛運輸以外之陸上各種客運、貨運，其他企業兼營陸上運輸者及各企業與政府機關不對外營業之自營貨運均包括在內。水上運輸部門包括國際貨運、國內貨運、客運等。空中運輸部門包括本國航空事業之國內外客貨運、其他空運服務，以及外國航空公司在國內設立之分公司或代理商提供之服務。運輸輔助服務包含報關服務、船務代理及貨運承攬、停車服務、陸運輔助、水運輔助、空運輔助等有關之業務。倉儲部門包括經營冷藏、貯藏、水面浸貯及堆置場貯存等服務，但不包括冰廠之冷凍加工及不對外營業之倉儲活動。郵政快遞服務部門包括郵件、包裹、貨物等收取及遞送等有關之業務。

### (二) 產值之決定

運輸業各部門之產值，主要根據 95 年工商及服務業普查及抽樣調查及國民所得統計資料加以編算。此外，尚參考其他有關資料加以比較核對，茲分述如次：

1. 軌道車輛運輸：參考台鐵統計月報、台鐵決算書、台北大眾捷運股份有限公司決算書、林務局決算書、台泥及台電運輸成本等。

2. 其他陸上運輸：參考交通部交通統計月報、台北市統計要覽、高雄市統計年報、遊覽車營運狀況調查報告、計程車營運概況調查報告。自營貨運部分參考汽車貨運調查報告平均費率乘以自用貨車運量(延噸公里)推算。汽車貨運業者因轉包情形普遍，若運費支出屬於代收代付性質者，須與收入對銷後，以淨收入列入計產值。

3. 水上運輸：參考交通部交通統計要覽、商品別貨品流量及運費率調查及陽明海運、長榮海運等公司財報資料推算。若運費支出含轉運性質，亦須與收入對銷後，

以淨收入列計產值。

4.空中運輸：係由各公、民營航空公司提供國內外客貨運收入之明細項目而得。外國航空公司在國內之分公司或代理商之產值，則以其在國內之各項支出費用之總合計算。

5.運輸輔助服務：本部門之產值以服務收入為主，如報關、船務代理及貨運承攬、停車服務、陸運輔助、水運輔助、空運輔助等，但運輸業者亦常有將運輸設備出租之情形，應轉列運輸工具設備租賃服務部門之產值。另運輸部門附設之餐飲及住宿等營業收入，應計入餐飲或住宿部門產值。運輸輔助業之運費多屬代收代付情況，此部分須由收入中扣除，例如承攬業營收含航空公司或船商所提供之運輸服務，實際上生產活動不含此項運輸服務，故將運費由收入中扣除後，列計產值。停車服務除參考工商普查資料外，另參考公營單位決算書資料，而高速公路管理局屬政府行政機關，應列入公共行政服務部門。水運輔助及空運輔助除工商普查調查，另參考各港務局及民航局決算書資料。

6.倉儲：本部門之產值係指對外營業之倉儲收入，至於企業或工廠自有之倉儲並不設算產值。

7.郵政快遞服務：參考郵政總局之決算書，其中郵政儲金匯兌業務歸金融部門。

### (三) 投入之決定

各部門投入結構中，軌道車輛運輸部門投入係採鐵路局、台北捷運公司、林務局決算書，郵政則參考中華郵政決算書，其餘部門則以 95 年工商及服務業普查及抽樣調查資料為主。運輸業所提供之餐飲服務若已含在票價中，則視為運輸業之投入。運費支出若屬於代收代付者，必須與產值對銷。自 80 年起公、民營企業及政府機關自營貨運部分計入本部門之產值，其費用則依工商及服務業普查及抽樣調查汽車貨運業之投入項目比率推計。此外，冷藏業者銷售之冰塊成本亦應予以扣除，不列為倉儲部門之投入。

## 二十七、住宿及餐飲業

### (一) 範圍

住宿及餐飲業包括住宿服務與餐飲服務。住宿服務包括旅館、招待所、民宿等提供短期或臨時性住宿服務，而其附設之餐廳則列入餐飲服務。餐飲服務包含中西式餐廳(包括旅館附設之餐廳)、速食店、小吃店、飲料店、咖啡店、餐盒業、啤酒屋及飲食攤販等販賣服務，至於交通工具上之餐飲承包服務(如空廚公司)，過去原屬調理食品製造業，95 年隨本處行業修訂改歸至本業；但有陪侍之酒家、特種咖啡廳、特種茶室等不屬本部門之涵蓋範圍。

### (二) 產值之決定

1.住宿服務：主要依據 95 年工商及服務業普查及抽樣調查，並參考觀光局民宿相關統計資料，加估民宿產值。

2.餐飲服務：主要依據 95 年工商及服務業普查及抽樣調查資料，另參考 92 年及 97 年攤販經營概況調查推估 95 年攤販產值，並參考經濟部「批發、零售及餐飲業動態統計」資料決定之。

### (三) 投入之決定

1.住宿服務：主要係依據 95 年工商及服務業普查及抽樣調查結果，再外加民宿成本結構。

2.餐飲服務：主要係依據 95 年工商及服務業普查及抽樣調查結果，再外加攤販成本結構，另往年與收入對銷處理的食材成本，95 年則列入中間投入，不予對銷。

## 二十八、資訊及通訊傳播業

### (一) 範圍

資訊及通訊傳播業包括出版品、影片及音樂出版服務、廣播及電視服務、電信服務、電腦系統設計服務、資料處理及資訊供應服務等 6 個部門。

出版品包含報紙、圖書雜誌、軟體出版及雜項出版；影片及音樂出版服務係指凡從事電影、電視節目及其他

影片之製作、後製服務、發行、放映及從事聲音錄製及音樂出版之活動均屬之；廣播及電視服務包含廣播服務與電視及其節目供應服務部門；電信服務指凡從事有線電、無線電、光學、電磁系統或其他科技產品從事接收、傳送訊息等之營業活動均屬之；電腦系統設計服務包含從事提供電腦軟體設計服務、電腦系統整合及其他電腦系統設計之服務活動；資料處理服務及資訊供應服務分為入口網站經營、資料處理、網站代管及相關服務以及其他資訊供應服務之行業均屬之。

## (二) 產值之決定

1. 出版品：本部門產值主要以 95 年工商及服務業普查與抽樣調查資料為依據，另參考營業稅稅籍資料決定之，另加計國立編譯館產值。其中報紙及圖書雜誌除發行收入外，廣告收入占總收入比率相當高，由於成本無法拆分，往年均暫列為本部門產值，再以產值移轉法轉列為廣告部門之投入及產出，自 95 年起改採產業技術假設，將廣告收入直接列入廣告部門產值，故出版業產值僅含發行及出版收入；而軟體出版部分，則另參考需要面及台灣商業軟體聯盟提供之盜版率等相關資料，加估盜版產值。

2. 影片及音樂出版服務：本部門產值除參考 95 年工商及服務業普查與抽樣調查、營業稅稅籍資料外，須另由需要面及警政署緝獲之盜版光碟估計金額調整之。

3. 廣播及電視服務：本部門產值除根據 95 年工商及服務業普查與抽樣調查資料外，並參考營業稅稅籍資料、新聞局「廣播電視事業調查報告」等相關資料。

4. 電信服務：本部門產值主要以 95 年工商及服務業普查與抽樣調查資料為依據，另參考營業稅稅籍資料及公務統計資料。

5. 電腦系統設計服務：本部門產值除以 95 年工商及服務業普查與抽樣調查資料、營業稅稅籍資料，另加上各業自行開發軟體之產值；自行開發軟體則以成本投入方式推估，以各業別之系統分析師、程式設計師人數，乘以平均薪資、投入軟體開發時間比率，並擴大至非勞動成本而得。

6. 資料處理服務及資訊供應服務：本部門產值主要以 95 年工商及服務業普查與抽樣調查資料為依據。

## (三) 投入之決定

本部門之投入結構，主要以 95 年工商及服務業普查及抽樣調查資料為依據，並參考 90 年及 93 年投入結構及供給面之實際狀況加以調整之。出版業之投入以往因印刷及出版歸屬同一部門，為避免重複計算，將委外印刷採產值與中間投入各減一筆之對銷方式處理，95 年已將印刷及出版歸為不同部門，故委外印刷仍視為出版業之中間投入。

## 二十九、金融及保險業

### (一) 範圍

金融及保險業包括金融中介、保險、證券期貨及其他金融輔助等 3 個部門。

金融中介業可分為銀行服務、間接衡量金融中介服務、金融控股、金融租賃及信託投資等其他金融中介。主要資料來源機構包括中央銀行、本國銀行、外國銀行、信用合作社、農漁會信用部、郵政儲匯處、金融控股公司、信託基金及其他金融工具帳戶、金融租賃公司、票券金融公司、證券金融公司、信用卡公司、典當業者、民間融資公司、金融投資公司及未分類其他金融中介業者等。其業務範圍包含存款、放款、買賣外匯、票據貼現及承兌、保證、郵政儲金、買賣金銀及代理收付款等。

保險業包括人身保險、財產保險、社會保險、再保險及保險輔助等。人身保險包括人壽保險、健康保險、傷害保險等。財產保險可分為火災保險、海上保險、陸空保險、責任保險、保證保險、存款保險等。社會保險可分為勞工保險、農民健康保險、全民健康保險、失業保險、勞退基金、公務人員保險等。

證券期貨及其他金融輔助包括證券商及其他證券業（如證券交易所）、期貨商及其他期貨業（如期貨交易所）、投資顧問公司、證券投資信託公司及其他金融輔助（如票據交換所）等。其業務範圍包括有價證券之經紀及承銷、服務代理、投資顧問、基金管理。

## (二) 產值之決定

1. 金融中介業：本部門產值主要依據 95 年工商及服務業普查及抽樣調查結果，並參考中央銀行金融機構業務概況年報、金融機構重要業務統計表、金融統計月報、決算書、金管會銀行局金融業務統計輯要及金融機構營運資料表等予以整理。由於中央銀行業務歸屬以執行貨幣政策及金融監理為主，故其產值衡量方式改以成本法估算，即以各項中間投入及原始投入等成本合計數做為產值。信託基金及其他金融工具為從事聚集投資人之股票或資產以管理運用之法律實體帳戶，收入主要為投資所衍生之利息、股利及其他財產收入，故亦以成本法衡量產值。另產值採成本法計算的尚包括，(1) 金融控股公司：從事以控制旗下子公司資產，並指揮其運作及管理活動為主要業務，營收為投資子公司之各項收益；(2) 資產管理公司：主要業務為收購金融機構不良債權，再加以出售或催收，賺取回收價差；(3) 投資公司：專門投資有價證券，營收主要為投資收益等。另買賣有價證券等金融商品之利得係屬通貨膨脹所引起之交易利益，若此為公司之主要業務，則應以成本法認列產值，否則不計入產值。

2. 保險業：本部門產值係以保險機構之服務收入計算，主要依據 95 年工商及服務業普查及抽樣調查結果，並參考中央銀行金融機構業務概況年報、財團法人保險事業發展中心資料及臺銀人壽公保處、中央健保局、勞保局、銓敘部退休撫恤基金管理委員會等決算書相關資料編算而得。另為避免因突發事件或保險準備提列方式等所導致之不規則波動，參考美、澳等主要國家作法，以統計方法平滑處理；投資型保險商品收益非屬保險業之服務收入，不應計入產值中。社會保險產值採成本法。

3. 證券期貨及其他金融輔助：本部門產值主要為經紀手續費、承銷服務及信託服務等收入。產值計算主要依據 95 年工商及服務業普查及抽樣調查結果，並參考臺灣證券交易所、證券櫃檯買賣中心、臺灣期貨交易所、中華民國證券商業同業公會、中華民國證券投資信託暨顧問商業同業公會等資料編算而得。

## (三) 投入之決定

本部門投入結構主要依據 95 年工商及服務業普查及抽樣調查結果，經過供需調整過程，並比較歷年係數以求合理性而予以調整。由於本部門產值處理方式及新興產品盛行等因素，95 年投入結構與以往略有不同，如 95 年中央銀行產值改列為政府之消費、資產管理公司產值視為金融中介之中間投入、增列信託基金及其他金融工具成本投入等。另保險公司常將支付保險代理人、經紀人或業務員之薪資列為佣金支出，故應予以調整，分別歸入對其他保險或勞動報酬之投入。

## 三十、不動產業

### (一) 範圍

不動產業包括不動產開發服務、不動產經營及相關服務及住宅服務等 3 個部門。不動產開發服務包括不動產之買賣與興建投資、土地投資開發等。不動產經營及相關服務包含不動產租售服務、不動產經紀服務及其他不動產服務（如不動產管理或鑑價服務）。住宅服務包含自有住宅服務及住宅租賃服務等 2 個細部門，為自宅租金之設算及住宅出租。

### (二) 產值之決定

1. 不動產開發服務：主要依據 95 年工商及服務業普查及抽樣調查結果，由於不動產開發服務之投資收益，多係通貨膨脹所引起之買賣價差，為使該業別提供之服務與產值維持合理的關係，採成本法並參考相關業別之利潤推算產值。

2. 不動產經營及相關服務：產值計算主要依據 95 年工商及服務業普查及抽樣調查結果。其中不動產租售服務係依 95 年工商及服務業普查及抽樣調查結果，推算各業別營業場所及辦公廠房租金收入，並設算家庭提供各業辦公廠房租金部分，再配合供需情形加以調整。

3. 住宅服務：主要參考國民所得資料。

### (三) 投入之決定

1. 不動產開發服務業及不動產經營及相關服務業：主要依據 95 年工商及服務業普查及抽樣調查結果，經過供需調整過程，並比較歷年係數以求係數之合理性。

2. 住宅服務：主要參考本處國民所得資料及歷年投入結構調整而得。

## 三十一、專業、科學及技術服務業

### (一) 範圍

專業、科學及技術服務業包括法律及會計服務、研究發展服務、廣告服務及市場研究、建築、工程及相關技術檢測、設計服務、其他專業及技術服務等 6 個部門。

法律及會計服務包括法律服務、會計服務 2 個細部門；廣告服務及市場研究包括電視及電台廣告服務、報紙及雜誌廣告服務、其他廣告服務、市場研究及民意調查等 4 個細部門；建築、工程及相關技術檢測包含建築及工程技術服務、技術檢測及分析服務等 2 個細部門；設計服務係指凡從事專門設計服務之行業均屬之；其他專業及技術服務；包括企業總管理機構及管理顧問、獸醫服務、攝影服務、其他專業及技術服務等 4 個細部門。

### (二) 產值之決定

專業、科學及技術服務業各部門產值之決定，主要以 95 年工商及服務業普查及抽樣調查為依據。其中研究發展服務產值主要參考國科會「全國科技動態調查」資料，產值內涵包括專業研發機構及另行加估之產業自行研發產值；廣告服務及市場研究另包含報紙、圖書雜誌、廣播、電視及入口網站經營等業別之廣告收入。

### (三) 投入之決定

各部門之投入結構主要以 95 年工商及服務業普查及抽樣調查資料為依據，其中非專業廣告服務之投入結構，係分別將報紙、圖書雜誌、廣播、電視及入口網站經營等業別之投入結構，採產業技術假設處理後，視為廣告服務部門之中間投入。研究發展服務之投入結構，

可由下列二部分彙總而得：(1)參考政府機關支出調查及中央研究院之決算書等各項支出明細資料，推算專業研發機構之投入；(2)產業自行研發之結構，主要根據國科會科學技術統計要覽及各公司財務報表所列各項研發費用加以推估。

## 三十二、支援服務業

### (一) 範圍

支援服務業包括租賃服務、就業服務、旅行服務、保全及私家偵探服務、建築物及綠化服務、及其他支援服務等 6 個部門。租賃服務包括機械設備租賃服務，運輸工具設備租賃服務、物品租賃服務及非金融性無形資產租賃服務等 4 個細部門。

### (二) 產值之決定

支援服務業各部門產值之決定，主要以 95 年工商及服務業普查及抽樣調查為依據。其中非金融性無形資產租賃產值則來自製造業之權利金收入及服務業之版權費收入(不含圖書、軟體、影片、音樂等出版服務及廣播電視服務之版權費收入)。

### (三) 投入之決定

各部門之投入結構主要以 95 年工商及服務業普查及抽樣調查資料為依據，並參考歷年投入結構及供給面之實際狀況加以調整之。

## 三十三、公共行政服務業

### (一) 範圍

公共行政服務業包括從事一般公共服務及國家防衛等行政、國防機構及受政府監督指揮且具非市場性之非營利機構，但不包括生產、運輸、傳播、金融、研究發展、教育訓練、醫療保健、社會工作、文化保存等政府機構或政府所屬事業機構所提供的服務，因其業務性質與一般民營企業相同，故自政府中移出而併入適當產業部門。

## (二) 產值之決定

依 SNA 之建議，將行政、國防機構及受政府監督指揮且具非市場性之非營利機構之經常購買支出視為公共行政服務部門之中間投入，再與原始投入之勞動報酬、固定資本消耗及間接稅淨額合計，作為公共行政服務部門之產值。其中固定資本消耗參酌 OECD 與 Eurostat 建議及主要國家編算經驗，配合國內相關資料提列政府基礎建設(道路、橋樑、堤防及溝渠等資產)之固定資本消耗。

## (三) 投入之決定

本部門中間投入係以本處國民所得統計之公共行政及國防的中間消費為控制總數，並採用本處辦理之 95 年政府機關支出調查資料彙編之購買結構推算而得。其原始投入之勞動報酬、固定資本消耗及間接稅淨額亦逕採用本處國民所得統計資料。軍事單位人員之主副食亦列為本部門勞動報酬之一部分。另退輔會榮民津貼亦自 88 年起視作對民間部門之移轉，不計入本部門人事費。

## 三十四、教育服務業

### (一) 範圍

教育訓練服務係指各級公私立學校及其他教育訓練事業如經過立案之函授學校、補習班、職訓中心提供之服務均屬之。各種社會教育機構如圖書館、科學館、博物館及動(植)物園等則移至藝術、娛樂及休閒服務業。

### (二) 產值之決定

教育訓練服務中，公立教育服務之產值係以教育經常支出為主要依據，並參考教育部之中華民國教育統計加以比較核對，但教育行政機構之經常支出(補助費、債務費等)屬於公共行政服務部門，不包含在本部門產值之內。另國立大專院校已全面實施之校務基金亦須計列本部門產值中；惟學校附屬教學醫院之校務基金中含醫療保健部分，應移至相關部門。

私立教育部門產值除參考 95 年工商及服務業普查及抽樣調查資料、私立各級學校經常經費支出、社區大

學收支統計表、私立大學、專科院校經常收支等資料外，並以本處教育消費支出調查需求面資料推估各級學校代收代付費用及補習班產值。

### (三) 投入之決定

本部門之投入結構，原始投入主要參考 95 年工商及服務業普查及抽樣調查資料之投入結構、公立教育經費經常支出結構、社區大學支出結構、代收代付費用結構，以及考量政府對各級私立學校補助款項等資料為依據推算而得。中間投入主要係參酌本處辦理之政府支出調查內有關各級公立學校各項支出明細資料，以及參考 90 年投入結構調整，推算各項支出。

## 三十五、醫療保健及社會工作服務業

### (一) 範圍

醫療保健及社會工作服務業包括醫療保健服務、居住照顧及其他社會工作服務 2 個部門。醫療保健服務包括公立醫療保健服務及私立醫療保健服務。居住照顧及社會工作服務包括居住照顧服務及其他社會工作服務。

### (二) 產值之決定

1. 醫療保健服務：本部門之產值係依據 95 年工商及服務業普查及抽樣調查結果，及中央健康保險局全民健康保險統計之醫療給付等資料推算而得。配合醫藥分業，一般門診藥品費轉列於民間消費，故本部門產值不含門診藥品收入。

2. 居住照顧及社會工作服務：本部門之產值係依據 95 年工商及服務業普查及抽樣調查結果及本處國民所得資料推算而得。

### (三) 投入之決定

1. 醫療保健服務：本部門之投入結構，主要係依據 95 年工商及服務業普查及抽樣調查結果推估而得；另配合醫藥分業，本部門扣除門診藥品之成本。

2. 居住照顧及社會工作服務：本部門之投入結構，除參考 95 年工商及服務業普查及抽樣調查結果外，並參考



本處政府機關支出調查，輔以本部門產出之物價指數以及前期投入係數推算而得。

## 三十六、藝術、娛樂及休閒服務業

### (一) 範圍

藝術、娛樂及休閒服務業包括創作藝術表演、文化保存及展示服務、博奕服務、運動服務、特殊娛樂服務及其他娛樂休閒服務等之營業活動。

### (二) 產值之決定

藝術、娛樂及休閒服務產值之決定，分為公、民營二部分，民營主要參考 95 年工商及服務業普查與抽樣調查及國民所得統計資料，其中酒家、舞廳及有陪侍之咖啡廳等特殊娛樂服務，大部分為工商普查調查不到之部分，須另參考需要面資料決定其產值；公營部分如圖書館、博物館及體育場等之業務，均自政府中移出，併入本部門產值，主要以各該機關之經常性支出為產值計算範圍，另參考本處辦理之政府機關支出調查資料決定之。

### (三) 投入之決定

本部門之投入結構，亦分為公、民營二部分，民營部分，以 95 年工商及服務業普查與抽樣調查資料為依據，而調查資料或缺者，則參考本部門產出物價指數以及歷年投入結構，並依供給面之實際狀況加以調整之。公營部分則參考圖書館、博物館及體育場等屬於本部門範籌之機關決算書支出明細，及本處辦理之政府機關支出調查資料，併計公、民營投入，即為本部門之投入。

## 三十七、其他服務業

### (一) 範圍

其他服務業包括人民團體服務、其他社會服務、汽車維修服務、其他修理服務、家事服務與其他個人服務等部門。

### (二) 產值之決定

1. 人民團體服務、其他社會服務：主要以各人民團體及其他社會團體之經常支出為產值，並參考國民所得資料推算得之。

2. 汽車維修服務、其他修理服務、其他個人服務：前項各部門之產值係根據 95 年工商及服務業普查及抽樣調查資料，並參考工商企業經營概況調查、國民所得資料及歷年產值增率加以推算得之。

3. 家事服務：主要以 95 年國民所得資料加以估算，並佐以需要面資料決定其產值。

### (三) 投入之決定

人民團體服務、其他社會服務、汽車維修服務、其他修理服務、其他個人服務等部門之投入結構係以 95 年工商及服務業普查及抽樣調查資料為依據予以決定，而調查資料或缺者，則參考 90 及 93 年投入結構，並依供給面之實際狀況加以調整之。家事服務之投入結構，則均視為勞動報酬。

## 第二章 最終需要部門之編算

### 一、民間消費

#### (一) 範圍

民間消費(以往稱為家庭消費)包含家庭及對家庭服務之民間非營利機構所購買之一切商品與服務消費支出，此外尚包含部分設算支出。

購買活動除包含本國國民在國內之消費外，尚包括本國國民赴國外考察、觀光、求學，以及駐外人員、遠洋漁船員工、國際運輸業人員在國外所購買之商品與服務。另自 93 年表起，將外勞及外僑之在台消費支出計入民間消費。

設算部分，主要含下列四種情形：

1. 自有住宅服務之設算租金支出，此項設算比照國民所得統計，併入住宅服務業產值中，並作為民間消費。
2. 由企業、政府或其他家庭購贈家庭之餽贈品、救濟品及其他類似物品價值之設算部分。
3. 民間消費帳中未明列之特種營業服務支出，例如夜總會、咖啡廳等服務之購買，亦須加以設算。
4. 企業之交際費，歷年視作對家庭的移轉，列入民間消費，而不列為企業中間消費，惟本次編算將其改列企業之中間消費，以達成與國民所得統計一致之目的。

#### (二) 民間消費之決定

民間消費係依據北高及各縣市之家庭收支記帳調查與「95 年家庭消費支出調查報告」之消費支出資料，再參照本處國民所得統計之民間消費各項資料加以核對分析而得。此外，並參考國防部軍隊消費支出中之主副食消費額、自有住宅設算租金支出及總供需平衡表等各項資料，逐項檢討研判，以決定民間消費的商品與服務價值。

至於家庭對住宅之裝修、擴建，若為雇包工性質，則所消費之材料如砂石、木材、水泥、水電材料及人工費用等，在投入產出之處理上，列為營建業住宅修繕之投入，而不列入家庭消費，僅將家庭自行油漆、粉刷或自行修補時所購之油漆、水泥等材料列入家庭消費。

若家庭所購買之財貨為二手貨(如二手貨之汽車、家具等)，則視其購買來源而有如下不同之處理方式：

1. 購自其他家庭：此為家庭間之移轉，故不計入民間消費。
2. 購自企業或中古商：則將該企業或中古商增值部分，作為民間消費支出。

因醫療服務產值採醫藥分業方式處理，即原本家庭對醫療服務消費包含診察費及藥品支出，歷年均直接將健保支付醫療院所之藥品費析離至民間消費之藥品部門。此外，家庭對醫療服務及教育訓練服務之支出，均不含政府補助部分，純粹為家庭支付之公私立學雜費、補習費及診療費用等。另本次編算因公共行政服務產值計算方式改變，即由政府提供對等服務如高速公路通行費及訴訟費等部分政府規費轉列政府銷售，致家庭部門之通行費支出等即列入對公共行政服務之支出。

### 二、政府消費

#### (一) 範圍

政府在生產面是提供政府服務之生產者，在支用面又是消費者。政府服務之生產總額因無市場價格可供計算，故以其中間消費、受僱人員報酬、間接稅及設算固定資本消耗等總投入成本為生產總額。在生產總額中，部分銷售予家庭(例：公立學校之學雜費收入等)為家庭最終消費，部分銷售予其他生產者(例：高速公路休息站之攤位租金收入等)為中間消費，部分轉列政府自用固定資本形成(例：自行開發自用之電腦軟體等)，餘額加計具社會福利及救助性質以實物形式逕移轉給家庭之部分(例：幼兒教育券、老人假牙補助、老殘車票補助、中低收入戶住院看護補助、身心障礙輔助器具補助等)，以及對中央銀行服務(以成本法衡量)之購買，即為政府消費。

政府消費為產業關聯表最終需要部門之一，其主要為購買一般辦公用品支出、工商服務支出、國防費用(含軍用工程及耐久財)及公務員工薪資支出。由於我國產業關聯表採無第四象限之型式(即最終需要部門無原始投入

項目)，因而須將勞動報酬、固定資本消耗及間接稅淨額作為中間產業部門(公共行政服務部門)的原始投入，而後由最終需要之政府消費部門購用之。而對於經常購買支出則有新舊不同的處理方式，在舊制中，將經常購買支出作為政府部門之消費投入結構；而 70 年以後所採之新制，則將經常購買支出作為中間產業公共行政服務部門的中間投入，再與其原始投入合併，其合計數即為公共行政服務部門之生產總額，此生產總額全部由最終需要部門之政府消費購入，成為政府對公共行政服務的自行消費支出。95 年亦採新制，惟公共行政服務部門之生產總額，需扣除對家庭及其他生產部門之銷售後，餘為政府對公共行政服務的自行消費支出。

至於研究發展、公立教育、公立醫療等機構之人事費及經常購買支出等，分別列為研究發展、教育訓練、醫療保健等服務部門之生產總額，亦扣除家庭及其他生產者消費後，餘由政府消費部門購入，成為政府對上述部門之消費支出。另 95 年需再加上以實物形式逕移轉給家庭之社會福利及救助，以及對中央銀行服務產值之購買。

## (二) 政府消費之決定

政府消費係以本處國民所得統計資料之政府最終消費支出為其控制總數，並參考各級政府總決算書及實物社會福利及救助之補助項目等，決定其對研究發展、教育訓練、醫療保健、社會工作、文化保存及公共行政等服務部門之消費支出。

## 三、固定資本形成

### (一) 範圍

凡各產業、政府服務生產者及對家庭服務之民間非營利機構生產者購買或自行生產之各種耐久財(土地除外)，均屬固定資本形成，惟須扣除二手貨及廢損物品之銷售額。所謂耐久財，根據 SNA 規定係指耐用期間在一年以上之耐久性財貨。耐久財種類繁多，諸如：機械及電機等生產設備、運輸工具、辦公用事務機器、家具設備、非軍用建築物、公路工程、鐵路工程、下水道、港

灣、碼頭防坡堤、管道、隧道、橋樑、水壩、機場、輸配電工程、機器及電機設備之安裝工程、土地改良費用、整理費用、林場、採礦場、養殖漁場、農場及一般土地之使用權移轉費用、果樹及其他林木之栽培與種植費用、種畜、種禽、役畜、乳牛、綿羊及其他類似動物等均屬之，此外，尚包括購買資本財之佣金支付以及無形固定資產(電腦軟體及礦藏探勘)，其中各項營建工程所包括之未完工程亦作固定資本形成處理，至於尚未裝置完成之重型機電設備，根據聯合國之建議，若所有權尚未移轉，係當作存貨處理，若所有權已移轉，則當作固定資本形成處理。

### (二) 固定資本形成之決定

以商品流通法估算各部門購買各種國產品及進口之資產財價值(不含國防軍事單位購買)，再根據 95 年工商及服務業普查各業固定資產增加變賣及國民所得統計等資料，計算各產業部門購買各類固定資產支出。公共行政服務部門之固定資本支出，由各級政府決算報告書彙總估算。農、林、漁業等部門之固定資本形成，則分別由農委會、林務局、漁業署提供資料估計。上項推估所得之資料，經彙編後加以初步研判，並於供需平衡調整作業過程中作最後決定，獲致固定資本形成結構。

## 四、存貨變動

### (一) 範圍

存貨變動係指年初與年底之製成品、在製品及原材料之存貨價值差額。存貨變動包括二大類：一為生產者未銷售之製成品、在製品、尚未使用之原材物料與燃料之年初與年底變動數，二為商品買賣業(包括各類批發商、零售商及進出口貿易商)之年初與年底存貨變動數。

### (二) 存貨變動之決定

生產者製成品、在製品及未使用之原材物料及燃料之存貨變動，除農產品之存貨變動係參考農委會臺灣糧食統計要覽及臺灣農業統計年報之資料外，其餘則採 95 年工商及服務業普查及抽樣調查結果及財政部營利事業

所得稅結算申報等資料推算。

## 五、商品及服務輸出

### (一) 範圍

商品及服務輸出包含海關與非海關輸出，其中海關輸出係指有形貨物經通關放行後運往國外地區者，包括出口及復出口，其中復出口係指外貨進口經簡單加工或轉售或因故退回之再出口。包括廠商出口之貨物、港口及機場之售油(燃料)等海關應列統計之出口及復出口貨物，但扣除海外售魚。

而非海關輸出乃指不經海關通關手續而輸出的有形貨品與無形服務。未透過海關而輸出的貨品，包括外國輪船或飛機在我國港口或機場購買之各項補給品(不含港口購油)、我國遠洋漁船在海外作業基地售與外國之漁獲物、外籍觀光客、外國使領館及其外籍員工等在我國境內購買之貨品。至於無形服務之輸出(亦為非海關輸出之一)，除外籍觀光客、外國使領館及其外籍員工在我國購買之各種服務外，尚包含進口貨品中，由國內飛機、輪船、保險公司承保之運費收入或保費收入，同時因出口品係按離岸價格(F.O.B.)計值，故尚包括出口貨品由本國

飛機、輪船或保險公司承運或承保收入。除上述進出口貨品之保險外，尚有其他非貨品保險，包括保險收入、保險理賠收入、再保險收入、國際電信交換分帳收入、國際聯郵收入、經紀服務收入、國際間委託修配收入等；另自 85 年起，依據 1993SNA，加計國人售予國外之版權及專利費收入。本國企業國外分支機構盈餘、本國籍員工在國外獲得之報酬，以及對外貸款之利息收入等，均不視為非海關輸出。

### (二) 商品及服務輸出之決定

海關輸出係將按中華民國輸出入貨品分類號列(CCC code)分類之出口及復出口資料，轉換成按產業關聯表 5 位碼部門分類之資料而得。CCC code 雖較詳細，但仍無法與產業關聯表部門分類完全對照，尚須參考其他資料予以調整。輸出貨物價值係以離岸價格(F.O.B.)計算。

非海關輸出主要依據中央銀行「國際收支平衡表(B.O.P.)」資料，並參酌交通部觀光局來台旅客消費及動向調查報告、我國航空及海上運輸業之外匯收入、外國駐我國使領館與商務辦事處在我國之購買支出及家庭收支調查結果等資料，以補充國際收支平衡表中不足之細項，據以確定非海關輸出結構。

## 第三章 供給部門之編算

### 一、國內生產總額

#### (一) 範圍

國內生產總額為一國在本國國土內所有一切生產單位或生產者(不論經營者為本國人或外國人)之生產成果。但不包括國人在外國領土上所從事之生產活動，如榮民工程公司及中華工程公司在國外承包之工程。惟國內企業所有航行或停泊在外國領土、領空以內之船舶、飛機及其他運輸工具亦屬於國內生產之範圍。

#### (二) 產值之決定

舉凡國內生產活動之生產價值，即國內生產總額(簡稱產值)，原則上產業關聯表按產業部門之生產活動，將其生產成果按商品或商品群細分，並以廠(場)盤交易價格(即生產者價格)計算，即為各細部門之國內生產總額。產業關聯表所指商品或商品群包括有形之商品及無形之服務。95 年產業關聯表將國內生產分為 554 類商品(群)，由農業年報、林業統計、漁業統計、工商及服務業普查及抽樣調查資料、經濟部工業生產統計以及各種調查報告與補充資料推算各類商品(群)之國內生產總額，此國內生產總額為產業關聯表供給部門最主要部分。至於產業部門或各商品群國內生產總額之編算方法及所使用之各種資料已於第一章各節中分別詳加說明，在此不再贅述。

### 二、商品及服務輸入

#### (一) 範圍

商品及服務輸入包含海關與非海關輸入，其中海關輸入係指有形貨物經通關放行後運達國內地區者，包括進口及復進口，其中復進口係指國貨出口委外簡單加工或因故退回之再進口。包括廠商進口之貨物、旅客超額行李等海關應列統計之進口及復進口貨物。

非海關輸入指不經海關通關手續而輸入之有形商品與無形服務。有形商品大都經由海關進口，未透過海

關而輸入的商品，包括我國輪船、飛機在外國港口、機場購買之各項補給品，遠洋漁船在國外作業基地購買之補給品，至國外觀光旅客、留學生、駐外使領館及其工作人員在國外購買的商品。至於無形的服務輸入，除我國觀光客、留學生、駐外使領館及其工作人員在國外購買之各種服務外，尚包括國人搭乘外國飛機與輪船之票費支出、國內業者向外國保險業投保之保費支出及再保支出、國際電信交換支出(即電信收入中付給國外的負收入部分)、國際聯郵業務中付給國外的分帳支出、國際間委託修配支出；另自 85 年起，依據 1993 SNA，加計國人向國外購買版權及專利費支出。但外國企業內分支機構之盈餘、外籍員工在國內獲得之報酬及對外借款之利息支出，不視為輸入。又因海關統計進口係以到岸價格(C.I.F.)計值，出口以離岸價格(F.O.B.)計值，故外國飛機、輪船承載進出口商品之運費及保險費不再列為非海關輸入，以免重複計算。

#### (二) 商品及服務輸入之決定

海關輸入係將按 CCC code 分類之進口及復進口資料，轉換成按產業關聯表 5 位碼部門分類之資料而得。CCC code 雖較詳細，但仍無法與產業關聯表部門分類完全對照，尚須參考其他資料予以調整。輸入貨物價值係以到岸價格(C.I.F.)計算。

非海關輸入之決定主要依據中央銀行「國際收支平衡表(B.O.P.)」資料，並參酌我國航空、海上運輸業在外國港口、機場購買各項補給之調查資料、外交部使領館與商務辦事處於駐在地之購買支出及財政部關稅總局所提供之「走私緝私」等資料，以補充國際收支平衡表中不夠詳細之項目，據以確定非海關輸入結構。

### 三、進口稅淨額

#### (一) 範圍

進口稅係指經由海關進口之貨物依法課徵之各種進口稅捐，包括關稅、貨物稅、菸酒稅、健康福利捐及

商港建設費。政府為促進經濟發展或為保護國內工業，對進口貨物或原材物料加以課稅，又為獎勵投資、促進外銷，對外銷品生產使用之進口原材物料常給予免稅、減稅或退稅之優惠，進口稅總額扣除外銷品使用進口原料之退稅額即為進口稅淨額。

## (二) 進口稅淨額之決定

### 1. 關稅

根據關稅法，關稅係指對國外進口貨物所課徵之進口稅。乃依海關進口稅則所規定之稅率，採從量或從價課徵方式計算之。此資料係將按 CCC code 分類之關稅資料，轉換成按產業關聯表 5 位碼部門分類之資料，並依外銷品沖退原料稅辦法，扣除外銷品之進口原料關稅後，即為關稅淨額。近年因關稅稅率逐年分項調低，致影響進口結構甚劇。

### 2. 海關代徵貨物稅

根據貨物稅條例，海關對規定之進口貨物應代徵貨物稅。此資料係將按 CCC code 分類之貨物稅資料，轉換成按產業關聯表 5 位碼部門分類之資料，並依外銷品沖退原料稅辦法，扣除外銷品之進口原料貨物稅後，再參考財政部關稅總局會計室提供之海關代徵貨物稅明細表予以調整，即為進口貨物稅淨額。

### 3. 海關代徵菸酒稅及健康福利捐

根據菸酒稅法，海關對進口菸酒應代徵菸酒稅，另對進口菸品代徵健康福利捐。此二項資料係將按 CCC code 分類之菸酒稅及健康福利捐資料，分別轉換成按產業關聯表 5 位碼部門分類之資料而得。

### 4. 進口品之商港建設費

進口品之商港建設費係為籌措商港建設及維護費用，對進口貨物所課徵之稅捐。雖已於 91 年停徵，但 95 年仍有收回 91 年度以前之應收款項，因其金額小且無法分類，故全歸屬分類不明部門。此外，自 91 年起，由交通部收取之商港服務費，因其為公共行政服務部門之收入，不屬於進口稅之範圍，故將其移至公共行政服務部門。

## 四、商業差距

商業差距為各級經銷商之商品售價與買價之差額，並經扣除運費後之剩餘部分，亦為各級經銷商從事商品買賣活動所創造之生產價值。

商業差距之計算係利用商品流通法將國內生產及進出口之各類商品或商品群，透過批發商、零售商之銷售過程所得之運銷差距扣除運費而得。

## 五、國內運費

### (一) 範圍

國內運費指國內因銷售目的而運送貨品之各類運費，包括鐵路貨運及公路貨運、國內水上貨運、國內航空貨運、非臺鐵公司之鐵路貨運、自營公路貨運、陸上貨運承攬和快遞。

### (二) 國內運費之決定

1. 鐵路貨運：主要依據台鐵統計月報之貨品別貨運收入資料統計。

2. 公路貨運：參考交通部臺灣地區汽車貨運調查報告之資料，按商品別計算營業貨車之運費。

3. 國內水上貨運：參考交通部商品別貨品流量及運費率調查報告(國內水上貨運部分)，估算商品別國內水上貨運運費。

4. 國內航空貨運：參考交通部商品別貨品流量及運費率調查報告(國內航空貨運部分)，估算各商品別國內航空貨運運費。

5. 非臺鐵之鐵路貨運：95 年自營鐵路單位包括林務局、台泥和台電，逐家索取運送產品或材料的運費成本。

6. 自營公路貨運：參考交通部汽車貨運調查報告之資料，按商品別計算自用貨車之運費，另向中油索取自有油罐車之運費成本。

7. 陸上貨運承攬：以 95 年工商及服務業普查及抽樣調查陸上貨運承攬業之產值為總數，根據交通部汽車貨運調查商品別營業貨車運費分攤至各部門。

8. 快遞：蒐集快遞業者運送銷售用貨品所產生之運費，並參考交通部汽車貨運調查商品別營業貨車運費分

攤至各部門。

## 六、加值型營業稅

### (一) 範圍

加值型營業稅係對營業附加價值部分所課徵的稅。現行加值稅之徵收係將銷售額及購進商品與服務之金額分別乘上營業稅率，再將銷項稅額減去進項稅額而得。由於營業人只是加值稅的代收人(就銷項而言)及代付人(就進項而言)，其稅基最後來自最終產品的購買支出，故本部門包括之範圍可概分為下列三種：

1. 民間消費、公共行政服務及屬於商品及服務輸出部門之外籍人士所購買各種商品及服務所負擔之營業稅。

2. 免稅業者(如經營農、林、漁、牧、醫療服務、郵政.....等)及非加值稅體系業者(如銀行業、保險業、信託投資業、證券業、典當業、夜總會、酒家、茶室、咖啡廳、酒吧.....等)於購入原材料或勞務時所支付而無法扣抵之營業稅額。

3. 免稅業者及非加值稅體系業者在購進資本財(如機械設備)時所負擔之營業稅。

### (二) 加值型營業稅之決定

加值型營業稅之處理方法是不將各業所繳納的加值稅列為間接稅投入，亦不列入產值。

在加值稅體系內，營業人(免稅部門除外)只是加值稅之代收、代付人，故其購買原材料或機械設備時所代

付之加值稅，可以扣抵而不計入成本；至於免稅業者，雖不必繳納營業稅，但其購買非免稅品時所負擔之加值稅卻無法扣抵，因此會計記帳方式必須將該稅額含在非免稅品之成本中。同理，屬於非加值稅體系業者及民間消費等最終需要部門在記帳時，亦將購買商品及服務時所支付之加值稅加在該商品及服務之消費額中。由於免稅部門、非加值稅體系業者以及最終需要部門(政府消費及海關輸出除外)之投入，均含非免稅品之營業稅額，因此在供給面須增列一行「加值型營業稅」，表示各部門於購進商品或服務時所支付而無法扣抵之營業稅額，此欄數字亦即表示政府最後是在何種產品上徵收到營業稅。茲將處理過程說明如下：

#### 1. 估計中間需要之加值型營業稅

根據營業稅法所列之免稅部門及非加值稅體系部門，按其投入結構，以 5% 之稅率求其非免稅品之稅額。

#### 2. 估計最終需要部門之加值型營業稅

(1) 對民間消費與商品及服務輸出部門之非免稅品，以 5% 之稅率求其稅額。

(2) 固定資本形成部分，則依據財政部財稅資料中心提供之資料計算免稅及非加值稅體系業者購買機械設備時所支付之營業稅。

(3) 存貨變動部分，先扣除製造業各種在製品及製成品的存貨變動，再計算出免稅及非加值稅體系業者非免稅原料及商品之存貨變動營業稅。

3. 將上述中間需要部門及最終需要部門所負擔之稅額估計值加總，並以加值型營業稅收總數為控制數，經供需平衡調整而得。

## 第四章 附加價值部門之編算

在產業關聯表中，自生產總值扣除中間投入即為附加價值，附加價值又稱原始投入，為企業或法人機構創造之生產價值，與國民所得統計之國內生產毛額(GDP)相對應。附加價值分為勞動報酬、營業盈餘、固定資本消耗及間接稅淨額四大部門，茲將各部門之內容與編算方法說明如次：

### 一、勞動報酬

凡國內之民間及各級政府機構(含民意機構)給付受僱員工之現金與實物報酬屬之，企業支付董監事的俸給亦屬之。實際編表時，對農業自家工的處理較為特別，因自家工折算之報酬占農業勞動的比重甚大，為與生產配合，列為勞動報酬，而不作利潤；同理各企業之不支固定薪資人員，對企業生產亦有直接之貢獻，應以其得到之現金或實物折算後計為勞動報酬。

勞動報酬就內容性質可分為薪資及福利與津貼兩項：

#### (一) 薪資

從工商及服務業普查及抽樣調查所得之各業薪資資料中，除支付常僱員工及臨時員工之全年薪資外，尚包含不支固定薪資人員，如資本主及其家屬在本企業全年提用之現金及實物折價總值，以及製造業中如有委託家庭包工之行爲，則將支付家庭之各項包工費用計為薪資之一部分。

#### (二) 福利及津貼

凡職工直接受益之福利及津貼均屬之，包括實物配給或實物給與之折值、房租、水電津貼、本人或子女教育補助、醫療補助、員工保險費、誤餐費、車馬費、加班費、年終獎金、紅利、各種獎金、退休金、資遣費及撫卹金等。至於員工之在職進修，其目的為使企業增加生產力，其直接受益對象為企業而非員工，故進修費用(生活費除外)屬企業對訓練部門之支出，此與一般之教

育或進修補貼係使員工直接受益，成為對員工之福利支出不同，後者先作勞動報酬或移轉支出，使之成為家庭之收入，再由家庭列為對訓練、學校等部門之需求處理之。

### 二、營業盈餘

自附加價值中扣除受僱人員報酬、固定資本消耗、間接稅淨額後即為營業盈餘，包含利息、租金、移轉支出及利潤等。

### 三、固定資本消耗

固定資本在生產過程中會產生消耗，在使用期限內每年攤提之折算價值即固定資本消耗，又稱折舊，用以表示資本財經常性的消耗。對於偶發性的價值損失，如火災、水災等天然或人為事故，引起之損失不包括在內。

實際作業時須注意使用固定資本財的部門必須在附加價值中提列資本消耗，如農業成園費之固定資本形成，畜產有種畜之固定資本形成，則園藝作物、豬及其他畜產部門的附加價值中均應提列固定資本消耗，另租賃業提供之機械設備採所有者原則處理。理論上一般企業應採使用者原則，惟實際帳務處理時大多採所有者原則。

95 年表固定資本消耗之提列方式已改採 1993SNA 之規範，其中包含礦藏探勘費(包括所有支出，無論開採成功與否)視為無形固定資產，由中間消費改列固定資本形成，應提列固定資本消耗；電腦軟體支出部分，將生產者預期使用 1 年以上之系統、應用軟體及資料庫，包含外購及自行開發之軟體，視為無形固定資產，故須提列固定資本消耗；另政府基礎建設，過去將道路、橋樑及堤防等資產假設使用年限為無限期，故未提列固定資本消耗，惟實務上仍有其使用年限，故 95 年表亦已提列固定資本消耗。



#### 四、間接稅淨額

生產事業除所得稅以外繳付政府之各種稅捐、規費、罰款及捐獻實物或現金等均屬之，其包含之子部門有貨物稅淨額、進口稅淨額、加值型營業稅、其他稅捐等四項。

##### (一) 貨物稅淨額

指對國內生產之商品依法所課徵之貨物稅扣除因外銷而沖退稅後之淨額，由於貨物稅項目逐年減少，在 95 年表上，僅剩 11 個部門有此數字。購買者價格交易表與生產者價格交易表，以財政部財政統計月報中各月貨物稅淨額按商品別加總後，扣除該部關稅總局提供之代徵進口品貨物稅明細資料，再將各商品按產業關聯表部門分類歸納後，即得各部門之貨物稅淨額。

##### (二) 進口稅淨額

進口稅淨額係指經由海關進口之商品依法所課徵之各種進口稅捐扣除外銷品之進口原料稅後之餘額，進口稅包括關稅、貨物稅、菸酒稅、健康福利捐及商港建設費，其資料取得與編算方法已於前章說明。進口稅淨額於購買者價格交易表及含進口稅淨額之生產者價格交易表附加價值欄中均無數字，而不含進口稅淨額之生產者

價格交易表中，進口稅淨額已置於各部門之附加價值項下。

##### (三) 加值型營業稅

我國自 75 年 4 月開始實施新制營業稅，免稅及非加值體系業者於購入商品或服務時所支付而無法扣抵之營業稅額屬之。編製產業關聯表時，為計算各產業實際繳納之稅額，主要利用財政部財稅資料中心所提供之資料計算，詳細編算方法已於前章說明。

購買者價格交易表中，總供給包含加值型營業稅，橫列各部門附加價值中之本項並無任何數字，編算生產者價格交易表時(無論含進口稅淨額與否)，總供給中之加值營業稅項目取消，各免稅及非加值體系部門所投入商品(含進口商品)中之加值營業稅自中間投入提出，置於此項目中。

##### (四) 其他稅捐減補助金

凡貨物稅、進口稅淨額、加值型營業稅除外之其他間接稅、各種規費、罰款以及對政府之移轉扣除政府補貼後之淨額屬之，包括項目如娛樂稅、房屋稅、地價稅、牌照稅、勞軍、受益費、污染罰款、對政府捐獻與政府補助(負項)等，均利用調查資料編算之。

附 錄



### 附錄一 52部門產業關聯表

表一、生產者價格交易表 (進口品按 C. I. F. 計值)

單位：新台幣百萬元

供給部門 \ 需要部門	01	02	03	04	05	06	07	08	09
	農 產	畜 產	林 產	漁 產	礦 產	加 工 食 品	飲 料	菸	紡 織 品
01 農產	41 896	12 486	0	911	0	91 274	1 988	413	10 585
02 畜產	1 496	12 921	0	15	0	92 433	14	0	1 934
03 林產	130	34	135	1	0	0	1	0	3
04 漁產	0	128	0	3 888	0	6 183	0	0	0
05 礦產	0	4	0	12	30 193	776	32	0	487
06 加工食品	246	56 098	0	7 184	0	72 328	5 753	2	384
07 飲料	13	125	0	0	0	244	1 843	0	0
08 菸	0	0	0	0	0	0	0	2 896	0
09 紡織品	170	14	2	1 304	43	246	0	0	130 803
10 成衣及服飾品	28	0	1	9	0	14	15	0	114
11 皮革、毛皮及其製品	0	0	0	0	0	0	0	0	201
12 木材及其製品	470	138	0	303	355	152	23	0	132
13 紙漿、紙及紙製品	238	38	0	82	5	5 986	2 524	677	1 903
14 印刷及資料儲存媒體複製	98	62	0	268	11	471	289	83	217
15 石油及煤製品	3 832	217	40	18 767	11 526	5 176	1 540	30	8 533
16 化學材料	10 549	14	3	26	50	1 653	1 185	473	92 098
17 化學製品	3 685	65	6	144	953	1 531	939	40	12 422
18 藥	698	1 504	0	204	13	1 830	143	0	0
19 橡膠製品	176	284	0	0	371	108	0	0	1 834
20 塑膠製品	2 065	139	2	204	144	9 308	3 143	9	2 525
21 非金屬礦物製品	75	0	2	9	80	848	1 122	0	3 340
22 鋼鐵	2	4	0	111	313	0	0	0	71
23 其他金屬	0	0	0	0	0	1 023	671	58	46
24 金屬製品	735	678	7	19	444	2 501	8 051	0	707
25 電子零組件	0	0	0	0	0	0	0	0	0
26 電腦、電子及光學產品	3	0	0	0	67	1	0	0	27
27 電力設備	62	0	4	55	107	35	0	0	114
28 機械設備	1 356	153	4	582	3 009	888	303	0	2 570
29 汽車及其零件	0	0	2	0	6	43	3	0	94
30 其他運輸工具	0	0	0	1 402	0	8	0	0	2
31 其他運輸工具	0	0	0	0	1	0	0	0	3
32 其他製品及機械修配	167	1	0	3 178	617	889	374	28	1 564
33 電力供應	762	1 005	6	1 624	2 227	6 180	1 034	148	13 015
34 燃氣供應	4	3	2	0	12	223	25	0	195
35 用水供應	12	148	0	19	103	180	78	17	478
36 污染整治	63	230	0	0	0	552	146	348	650
37 營造工程	489	483	6	126	661	469	161	72	1 342
38 批發及零售	7 597	22 110	8	9 043	2 408	48 097	5 542	226	29 310
39 運輸倉儲	845	1 436	25	1 774	850	6 169	658	78	4 474
40 住宿及餐飲	180	0	25	63	80	1 018	66	13	1 525
41 傳播服務	4	3	1	24	18	60	22	0	42
42 電信服務	27	0	3	235	204	666	65	9	777
43 資訊服務	0	0	0	8	5	673	36	0	141
44 金融及保險	1 230	2 638	38	827	594	5 679	849	35	7 012
45 不動產服務	0	0	0	340	74	609	25	15	455
46 專業、科學及技術服務	1 308	578	1	148	712	12 205	3 557	232	5 491
47 支援服務	2	0	2	41	511	1 947	222	62	1 066
48 公共行政服務	885	555	53	3	222	1 768	320	314	675
49 教育服務	46	179	2	18	1	395	19	0	328
50 醫療保健及社會工作服務	52	231	4	128	0	143	0	0	225
51 藝術、娛樂及休閒服務	0	0	0	0	3	51	7	0	66
52 其他服務	38	0	9	231	175	1 164	308	23	1 555
01-52 中間投入	81 734	114 706	393	53 330	57 168	384 197	43 096	6 301	341 535
53 勞動報酬	88 696	9 677	1 325	22 483	15 861	46 830	10 490	4 142	59 876
54 營業盈餘	57 745	8 440	1 073	8 547	18 589	8 441	8 073	3 025	7 353
55 固定資本消耗	9 763	2 647	334	2 625	3 807	8 953	1 761	1 636	13 074
56 間接稅淨額	- 11 607	849	- 1 019	- 514	1 531	8 540	24 437	15 848	1 889
56-(1) 貨物稅淨額	0	0	0	0	0	0	2 983	0	0
56-(2) 進口稅淨額	124	32	0	470	88	2 484	396	275	915
56-(3) 加值型營業稅	1 744	886	0	619	0	2 981	0	0	175
56-(4) 其他稅捐減補助金	- 13 475	- 69	- 1 019	- 1 603	1 443	3 075	21 058	15 573	799
53-56 原始投入	144 597	21 613	1 713	33 141	39 788	72 764	44 761	24 651	82 192
57 調整項目	0	0	0	0	0	0	0	0	0
01-57 投入合計	226 331	136 319	2 106	86 471	96 956	456 961	87 857	30 952	423 727

表一、生產者價格交易表(進口品按 C. I. F. 計值)(續)

單位：新台幣百萬元

需要部門 供給部門		10	11	12	13	14	15	16	17	18
		成衣及服飾品	皮革、毛皮及其製品	木材及其製品	紙漿、紙及紙製品	印刷及資料儲存媒體複製	石油及煤製品	化學材料	化學製成品	藥
01	農產	30	0	0	0	0	0	0	1	134
02	畜產	11	0	0	0	0	0	13	0	67
03	林產	1	37	3 768	225	0	0	0	229	0
04	漁產	0	0	0	0	0	0	0	0	0
05	礦產	2	28	5	748	50	800 091	12 793	1 016	25
06	加工食品	79	9 565	30	0	0	0	225	596	519
07	飲料	0	0	0	0	0	0	9	0	11
08	菸	0	0	0	0	0	0	0	0	0
09	紡織品	33 845	1 388	106	1 457	89	114	286	353	862
10	成衣及服飾品	4 793	139	0	8	0	3	77	0	5
11	皮革、毛皮及其製品	87	11 970	11	0	0	15	41	0	0
12	木材及其製品	10	130	12 099	3 757	59	22	142	83	0
13	紙漿、紙及紙製品	449	449	267	72 569	23 205	69	5 672	1 698	1 573
14	印刷及資料儲存媒體複製	139	139	37	336	1 846	60	410	364	110
15	石油及煤製品	605	536	660	4 814	908	60 229	261 523	3 706	508
16	化學材料	563	3 805	563	4 064	611	928	994 291	75 011	1 365
17	化學製品	50	2 272	835	4 985	6 195	4 523	13 234	45 855	691
18	藥品	0	0	0	0	0	22	0	0	15 477
19	橡膠製品	228	115	99	181	1	200	245	5	27
20	塑膠製品	855	2 580	778	3 743	1 933	890	3 444	4 788	1 150
21	非金屬礦物製品	0	5	12	0	0	152	1 816	1 213	1 681
22	鋼鐵	0	1	16	28	14	1 322	488	60	0
23	其他金屬	0	57	16	395	2 218	430	13 641	1 471	37
24	金屬製品	185	257	324	120	705	875	1 360	3 509	274
25	電子零組件	0	0	0	0	0	0	0	1	0
26	電腦、電子及光學產品	1	0	70	0	1 079	744	514	4	0
27	電力設備	32	10	14	35	0	416	205	50	0
28	機械設備	135	84	181	675	202	2 940	3 857	232	0
29	汽車及其零件	16	0	1	17	0	411	50	0	0
30	其他運輸工具	24	13	0	0	0	0	0	0	0
31	其他	0	0	0	0	0	3	2	0	0
32	其他製品及機械修配	1 203	185	172	911	665	935	5 325	706	257
33	電力供應	1 137	494	874	7 653	1 996	30 860	46 088	4 797	724
34	燃氣供應	21	6	18	81	29	25	584	51	38
35	用水供應	38	21	43	92	30	668	2 968	228	71
36	污染整治	0	99	0	9 824	0	0	864	0	0
37	營造工程	154	181	164	644	411	4 123	7 862	616	181
38	批發及零售	9 332	3 258	5 194	19 176	11 025	7 543	35 754	17 964	4 068
39	運輸倉儲	1 405	673	806	3 430	1 279	6 422	13 617	2 948	811
40	住宿及餐飲	413	153	129	162	295	254	1 090	882	3 778
41	傳播服務	21	23	30	61	29	8	53	22	20
42	電信服務	130	149	186	455	837	534	644	632	175
43	資訊服務	103	26	24	61	46	76	211	251	48
44	金融及保險	1 181	1 231	885	3 175	2 168	4 255	12 171	3 542	875
45	不動產服務	167	54	40	201	288	157	231	218	96
46	專業、科學及技術服務	1 177	1 522	575	2 527	1 746	5 376	12 028	7 210	6 372
47	支援服務	1 064	117	57	603	986	2 741	5 841	2 214	368
48	公共行政服務	359	108	208	217	464	1 510	2 970	344	323
49	教育服務	38	14	16	7	0	32	1	67	28
50	醫療保健及社會工作服務	156	53	3	0	0	0	392	18	14
51	藝術、娛樂及休閒服務	33	13	8	22	18	3	49	50	29
52	其他服務	256	185	168	209	422	1 201	1 426	408	102
01-52	中間投入	60 528	42 145	29 492	147 668	61 849	941 182	1 464 507	183 413	42 894
53	勞動報酬	16 433	7 009	8 045	25 494	26 738	17 779	60 606	30 080	14 025
54	營業盈餘	- 3 175	315	1 871	9 869	5 584	214	70 348	12 505	7 044
55	固定資本消耗	1 174	846	776	4 208	3 554	7 919	33 161	4 529	1 580
56	間接稅淨額	557	212	228	559	590	109 078	5 537	2 232	333
56-(1)	貨物稅淨額	0	0	0	0	0	92 557	95	0	0
56-(2)	進口稅淨額	387	148	111	219	236	537	2 836	1 306	112
56-(3)	加值型營業稅	0	0	0	0	0	1 068	342	297	0
56-(4)	其他稅捐減補助金	170	64	117	340	354	14 916	2 264	629	221
53-56	原始投入	14 989	8 382	10 920	40 130	36 466	134 990	169 652	49 346	22 982
57	調整項目	0	0	0	0	0	0	0	0	0
01-57	投入合計	75 517	50 527	40 412	187 798	98 315	1 076 172	1 634 159	232 759	65 876

表一、生產者價格交易表(進口品按 C. I. F. 計值)(續)

單位：新台幣百萬元

需要部門 供給部門		19	20	21	22	23	24	25	26	27
		橡膠製品	塑膠製品	非金屬礦物製品	鋼鐵	其他金屬	金屬製品	電子零組件	電腦、電子及光學產品	電力設備
01	農產	0	0	0	0	0	0	0	0	1
02	畜產	0	0	0	0	0	0	0	0	0
03	林產	6 499	11	0	0	0	0	0	0	1
04	漁產	0	0	0	0	0	0	0	0	0
05	礦產	48	505	45 157	51 415	841	1 213	2 108	203	458
06	加工食品	0	16	10	0	0	0	0	0	0
07	飲料	0	0	0	0	0	0	0	0	0
08	菸	0	0	0	0	0	0	0	0	0
09	紡織品	3 524	5 275	518	145	6	494	10 563	235	906
10	成衣及服飾品	3	112	0	1	0	87	411	44	16
11	皮革、毛皮及其製品	0	361	0	0	0	315	32	62	23
12	木材及其製品	23	204	475	30	41	1 198	80	496	604
13	紙漿、紙及紙製品	423	1 741	2 741	264	374	2 639	7 252	4 119	2 095
14	印刷及資料儲存媒體複製	0	400	108	8	35	683	1 098	388	238
15	石油及煤製品	1 990	3 369	14 325	38 230	3 690	7 839	3 985	1 277	3 738
16	化學材料	19 765	153 273	6 194	5 371	15 165	10 819	168 938	19 888	10 408
17	化學製品	4 122	16 738	4 353	5 406	1 246	12 325	57 691	4 510	2 866
18	藥品	0	0	0	0	0	0	0	40	1
19	橡膠製品	6 463	2 753	126	10	0	1 048	4 378	2 329	1 495
20	塑膠製品	757	45 055	632	268	82	6 012	51 959	21 253	12 026
21	非金屬礦物製品	2	98	45 010	6 277	510	1 403	13 947	4 819	1 525
22	鋼鐵	2 076	657	4 993	648 363	1 509	162 690	4 546	4 890	20 993
23	其他金屬	334	771	269	81 218	175 752	64 646	86 185	8 639	89 243
24	金屬製品	948	4 786	1 801	13 191	6 239	75 587	15 290	12 269	11 500
25	電子零組件	0	0	4	0	0	0	1 552 163	329 053	14 520
26	電腦、電子及光學產品	0	13	1	45	0	104	5 824	43 778	2 908
27	電力設備	10	433	118	1 085	6	979	20 532	16 266	108 536
28	機械	486	1 900	4 073	4 556	375	3 953	24 654	3 797	16 207
29	汽車及其零件	0	0	0	0	0	0	0	4	18
30	其他運輸工具	0	1	0	0	0	17	0	0	22
31	家	0	0	0	0	0	4	0	0	1
32	其他製品及機械修配	450	1 117	2 439	5 643	1 044	1 455	21 046	925	1 054
33	電力供應	1 983	8 346	11 752	24 200	4 680	9 373	44 031	6 337	3 243
34	燃氣供應	52	81	992	528	142	304	1 925	170	216
35	用水供應	37	516	574	1 654	182	261	1 645	160	112
36	污染整治	0	0	674	32 636	9 760	50	249	912	33
37	營造工程	217	1 157	1 643	5 251	832	2 044	6 450	892	292
38	批發及零售	5 641	27 204	24 272	56 267	22 513	55 260	126 616	52 378	37 886
39	運輸倉儲	1 410	3 605	8 819	9 252	2 165	7 914	23 281	7 102	5 300
40	住宿及餐飲	145	5 673	497	688	204	2 244	3 260	2 529	1 237
41	傳播服務	10	33	69	28	9	70	475	653	83
42	電信服務	230	738	807	1 403	175	2 071	3 301	1 254	511
43	資訊服務	10	199	233	40	122	126	2 398	202	78
44	金融及保險	2 152	7 772	4 081	12 112	5 081	8 635	50 663	17 658	8 990
45	不動產服務	101	414	570	112	135	961	1 598	789	330
46	專業、科學及技術服務	2 506	4 985	3 370	4 332	1 597	5 237	125 046	46 515	10 078
47	支援服務	362	713	2 263	2 708	1 362	5 927	48 737	22 182	2 210
48	公共行政服務	364	957	866	1 418	374	3 342	3 918	1 273	1 005
49	教育服務	0	4	27	2 004	122	401	571	354	531
50	醫療保健及社會工作服務	90	407	79	44	94	171	599	346	586
51	藝術、娛樂及休閒服務	19	68	45	52	22	230	174	105	82
52	其他服務	304	1 084	622	2 963	493	4 398	6 053	1 681	587
01-52	中間投入	63 556	303 545	195 602	1 019 218	256 979	464 529	2 503 672	642 776	374 793
53	勞動報酬	18 045	48 868	34 201	64 588	21 496	141 520	267 620	69 485	54 641
54	營業盈餘	5 977	2 356	15 503	75 047	10 281	15 197	258 491	27 574	14 124
55	固定資本消耗	2 804	12 302	8 875	18 127	3 587	22 426	312 664	14 960	7 105
56	間接稅淨額	1 714	2 271	8 324	2 277	928	3 043	7 367	2 833	4 964
56-(1)	貨物稅淨額	748	0	5 070	0	0	0	0	655	2 857
56-(2)	進口稅淨額	518	1 617	862	522	570	663	3 756	1 303	1 573
56-(3)	加值型營業稅	0	0	0	0	0	0	0	0	0
56-(4)	其他稅捐減補助金	448	654	2 392	1 755	358	2 380	3 611	875	534
53-56	原始投入	28 540	65 797	66 903	160 039	36 292	182 186	846 142	114 852	80 834
57	調整項目	0	0	0	0	0	0	0	0	0
01-57	投入合計	92 096	369 342	262 505	1 179 257	293 271	646 715	3 349 814	757 628	455 627

表一、生產者價格交易表(進口品按 C. I. F. 計值)(續)

單位：新台幣百萬元

需要部門 供給部門		28	29	30	31	32	33	34	35	36
		機 械 設 備	汽 車 及 其 零 件	其 他 運 輸 工 具	家 具	其 他 製 品 及 機 械 修 配	電 力 供 應	燃 氣 供 應	用 水 供 應	污 染 整 治
01	農產	0	0	0	0	0	0	0	5	0
02	畜產	0	0	0	0	2	0	0	0	0
03	林產	0	0	0	213	485	0	0	0	0
04	漁產	0	0	0	0	0	0	0	0	0
05	礦產	242	184	320	29	244	173 383	14 472	0	8
06	加工食品	0	0	0	0	1 473	12	0	2	0
07	飲料	0	0	0	0	0	0	0	0	0
08	菸	0	0	0	0	0	0	0	0	0
09	紡織品	129	657	525	697	6 349	0	0	0	0
10	成衣及服飾	23	1	10	69	117	47	0	2	0
11	皮革、毛皮及其製品	362	2 223	39	1 244	1 048	0	0	0	0
12	木材及其製品	869	360	990	5 120	2 245	0	0	0	0
13	紙漿、紙及紙製品	1 067	891	617	576	2 272	0	0	0	4
14	印刷及資料儲存媒體複製	251	0	4	42	394	248	1	21	0
15	石油及煤製品	4 572	1 755	1 245	397	1 463	67 499	14 846	66	1 445
16	化學材料	2 544	3 515	2 284	1 512	10 411	3 808	78	510	341
17	化學製品	1 102	1 645	1 919	621	1 724	51	7	19	2 206
18	藥	0	0	0	0	0	0	0	13	0
19	橡膠製品	10 949	4 156	4 512	126	1 770	51	0	0	0
20	塑膠製品	4 209	9 083	3 143	3 137	8 937	0	62	173	1 991
21	非金屬礦物製品	1 324	3 021	559	494	810	328	1	0	25
22	鋼鐵	129 924	21 892	17 836	10 507	10 811	70	42	0	3 653
23	其他金屬	29 428	15 053	13 135	1 963	7 807	0	0	0	4 375
24	金屬製品	53 794	9 101	6 157	3 909	10 778	138	19	58	413
25	電子零組件	10 605	2 367	1 405	0	4 799	0	0	0	5 973
26	電腦、電子及光學產品	16 809	895	2 373	1	871	142	72	22	1 705
27	電力設備	42 549	8 248	3 873	99	5 079	1 380	4	5	230
28	機械設備	127 008	6 617	6 997	733	27 124	1 332	107	145	2 587
29	汽車及其零件	287	129 877	1 314	0	10	0	0	0	0
30	其他運輸工具	2	98	70 004	0	6 603	0	0	0	0
31	家	24	132	358	4 157	70	0	0	0	0
32	其他製品及機械修配	1 669	940	2 076	191	18 845	10 288	70	1 314	2 357
33	電力供應	4 089	2 851	1 876	461	3 030	54 610	54	1 446	1 314
34	燃氣供應	147	181	86	23	118	20	1	1	86
35	用水供應	111	50	69	17	492	215	3	9 162	18
36	污染整治	0	0	0	1	178	0	0	3	20 143
37	營造工程	1 380	101	534	185	1 369	1 070	516	423	1 631
38	批發及零售	77 097	40 999	25 242	7 590	22 833	5 310	1 057	180	5 927
39	運輸倉儲	11 115	2 997	2 086	1 063	3 564	2 609	717	373	564
40	住宿及餐飲	3 613	492	474	619	1 031	79	9	48	2 094
41	傳播服務	217	16	55	9	524	17	2	12	14
42	電信服務	1 714	220	328	174	1 018	126	26	51	176
43	資訊服務	103	78	140	54	107	132	0	66	41
44	金融及保險	10 925	4 117	2 709	852	4 659	4 636	420	433	2 581
45	不動產服務	1 344	236	57	149	412	76	6	2	367
46	專業、科學及技術服務	12 031	9 280	7 912	1 373	5 269	5 541	353	530	1 492
47	支援服務	4 096	1 876	1 858	448	1 757	1 106	61	341	1 721
48	公共行政服務	949	1 084	388	164	785	2 347	48	317	935
49	教育服務	28	53	206	86	165	89	3	116	206
50	醫療保健及社會工作服務	205	250	246	5	59	0	0	3	18
51	藝術、娛樂及休閒服務	236	60	47	4	204	4	7	1	27
52	其他服務	1 828	1 020	349	228	1 756	384	49	215	844
01-52	中間投入	570 970	288 672	186 357	49 342	181 871	337 148	33 113	16 078	67 512
53	勞動報酬	108 325	43 530	29 462	12 067	61 168	40 833	3 563	9 472	34 480
54	營業盈餘	23 125	680	6 876	2 058	19 600	- 517	2 195	2 807	19 437
55	固定資本消耗	10 205	11 709	4 862	1 439	9 135	120 724	1 452	8 601	2 060
56	間接稅淨額	4 930	34 148	6 267	260	1 643	3 938	224	168	677
56-(1)	貨物稅淨額	282	28 337	3 635	0	0	0	0	0	0
56-(2)	進口稅淨額	3 081	5 128	525	95	736	574	157	9	65
56-(3)	加值型營業稅	142	0	31	0	0	47	0	0	0
56-(4)	其他稅捐減補助金	1 425	683	2 076	165	907	3 317	67	159	612
53-56	原始投入	146 585	90 067	47 467	15 824	91 546	164 978	7 434	21 048	56 654
57	調整項目	0	0	0	0	0	6 514	0	0	0
01-57	投入合計	717 555	378 739	233 824	65 166	273 417	508 640	40 547	37 126	124 166

表一、生產者價格交易表(進口品按 C. I. F. 計值)(續)

單位：新台幣百萬元

需要部門 供給部門		37	38	39	40	41	42	43	44	45
		營 造 工 程	批 發 及 零 售	運 輸 倉 儲	住 宿 及 餐 飲	傳 播 服 務	電 信 服 務	資 訊 服 務	金 融 及 保 險	不 動 產 服 務
01	農產	682	4	0	13 395	0	0	0	0	0
02	畜產	0	0	0	1 591	0	0	0	0	0
03	林產	2 185	0	0	0	0	0	0	0	0
04	漁產	0	0	0	528	0	0	0	0	0
05	礦產	30 639	0	27	0	0	0	0	0	0
06	加工食品	0	0	0	66 655	0	0	0	0	0
07	飲料	0	0	0	958	0	0	0	0	0
08	菸	0	0	0	0	0	0	0	0	0
09	紡織品	455	1 663	211	2 651	100	0	0	0	0
10	成衣及服飾	460	0	106	1 435	100	0	0	0	0
11	皮革、毛皮及其製品	0	0	0	2	74	0	0	0	0
12	木材及其製品	28 624	2 273	79	429	61	0	0	0	0
13	紙漿、紙及紙製品	1 679	26 663	326	7 357	10 940	22	1 046	1 981	129
14	印刷及資料儲存媒體複製	346	16 986	1 225	163	9 337	995	92	12 074	245
15	石油及煤製品	14 305	51 497	202 822	3 654	478	297	186	1 051	2 088
16	化學材料	535	0	0	9	0	0	0	0	0
17	化學製品	20 086	376	513	3 642	1 779	0	6	381	49
18	藥	0	0	1	22	0	0	0	0	0
19	橡膠製品	1 186	0	3 791	0	9	0	0	0	0
20	塑膠製品	21 125	37 001	9	8 744	265	0	0	0	0
21	非金屬礦物製品	172 760	0	0	1 256	21	0	0	0	0
22	鋼鐵	135 323	0	574	0	0	0	0	0	0
23	其他金屬	4 285	0	0	0	0	0	0	0	0
24	金屬製品	95 317	16	593	2 371	185	8	156	0	48
25	電子零組件	1 503	0	113	0	579	0	8 597	0	0
26	電腦、電子及光學產品	6 477	167	31	5	3 420	3 253	6 529	215	64
27	電力設備	79 468	538	587	131	465	3 880	1 681	45	797
28	機械設備	45 782	0	1 684	178	251	0	49	983	0
29	汽車及其零件	0	4 443	4 961	22	5	0	28	0	0
30	其他運輸工具	2	0	2 686	7	2	0	0	0	0
31	家具	2 058	0	5	0	0	0	0	0	0
32	其他製品及機械修配	2 022	2 495	32 826	1 348	556	143	449	1 416	204
33	電力供應	3 046	52 089	5 611	7 041	797	3 525	936	3 947	2 943
34	燃氣供應	114	1 901	183	10 641	58	122	66	213	651
35	用水供應	117	2 786	224	1 048	46	82	88	254	197
36	污染整治	0	0	250	0	27	0	0	0	0
37	營造工程	1 191	23 880	9 885	2 045	2 472	7 609	606	2 272	79 782
38	批發及零售	113 879	70 528	61 521	40 718	10 780	20 054	7 204	2 258	2 650
39	運輸倉儲	29 825	73 080	166 368	3 312	1 719	3 340	2 567	10 794	1 495
40	住宿及餐飲	2 414	79 478	12 449	555	1 701	416	2 086	10 054	2 678
41	傳播服務	333	5 732	494	499	40 619	437	3 203	1 894	481
42	電信服務	4 590	35 842	3 721	3 137	1 166	55 513	10 106	8 172	2 220
43	資訊服務	360	21 268	843	2 149	536	120	1 485	7 225	6 732
44	金融及保險	12 144	78 517	16 796	7 259	1 449	2 728	2 120	185 213	139 220
45	不動產服務	1 778	160 875	5 241	12 340	1 493	2 138	2 271	24 022	6 989
46	專業、科學及技術服務	51 560	151 131	9 676	7 763	8 249	16 530	9 280	34 498	48 693
47	支援服務	9 309	60 459	58 654	4 410	1 375	6 692	2 581	13 302	3 430
48	公共行政服務	3 114	14 562	4 327	1 184	770	743	424	12 202	7 622
49	教育服務	988	717	356	0	118	783	26	517	45
50	醫療保健及社會工作服務	4 242	21 099	567	586	255	0	0	4 883	0
51	藝術、娛樂及休閒服務	288	1 278	194	84	3 805	11	42	426	948
52	其他服務	5 988	18 261	14 308	2 661	526	5 493	512	7 654	1 047
01-52	中間投入	912 584	1 017 605	624 838	223 985	106 588	134 934	64 422	347 946	311 447
53	勞動報酬	274 640	1 376 621	217 283	162 034	48 258	58 795	60 674	384 907	52 841
54	營業盈餘	45 177	1 010 127	65 782	50 002	15 170	87 902	32 733	385 225	878 626
55	固定資本消耗	19 444	107 060	97 008	20 126	2 879	60 204	30 230	74 625	122 682
56	間接稅淨額	6 716	51 970	9 761	7 385	2 982	9 982	1 217	39 018	43 118
56-(1)	貨物稅淨額	0	0	0	0	0	0	0	0	0
56-(2)	進口稅淨額	2 512	418	784	1 787	72	28	36	29	9
56-(3)	加值型營業稅	0	0	312	0	1 828	0	0	6 319	0
56-(4)	其他稅捐減補助金	4 204	51 552	8 665	5 598	1 082	9 954	1 181	32 670	43 109
53-56	原始投入	345 977	2 545 778	389 834	239 547	69 289	216 883	124 854	883 775	1 097 267
57	調整項目	0	0	0	0	0	0	0	0	0
01-57	投入合計	1 258 561	3 563 383	1 014 672	463 532	175 877	351 817	189 276	1 231 721	1 408 714



表一、生產者價格交易表(進口品按 C. I. F. 計值)(續)

單位：新台幣百萬元

需要部門		46 專業、 科學及 技術服 務	47 支 援 服 務	48 公 共 行 政 服 務	49 教 育 服 務	50 醫 療 保 健 及 社 會 工 作 服 務	51 藝 術 、 娛 樂 及 休 閒 服 務	52 其 他 服 務	01-52 中 間 需 要 合 計
供給部門									
01	農	52	0	1 336	194	0	0	241	175 628
02	畜	5	0	26	51	0	0	0	110 579
03	林	0	0	1	0	0	0	0	13 959
04	漁	0	0	99	0	0	0	4	10 830
05	礦	0	0	45	0	0	0	8	1 167 811
06	加工食	52	0	2 073	376	0	188	482	224 348
07	飲	4	0	517	90	0	0	211	4 025
08	菸	0	0	5	3	0	0	11	2 915
09	紡織	1 350	2	180	125	164	63	1 881	209 950
10	成衣及服飾	472	0	1 929	167	29	21	404	11 272
11	皮革、毛皮及其製品	33	0	270	26	0	0	61	18 500
12	木材及其製品	1 213	156	214	363	0	53	318	64 393
13	紙漿、紙及紙製品	4 858	3 071	1 920	1 126	624	488	1 352	208 061
14	印刷及資料儲存媒體製	25 554	3 483	8 821	3 668	1 414	771	3 789	97 822
15	石油及煤製	5 933	5 852	8 155	1 971	2 093	611	6 043	861 917
16	化學材料	4 141	445	1 440	2 279	4 930	0	173	1 636 028
17	化學製	7 225	6 187	4 038	499	2 071	376	13 811	278 015
18	藥	1 176	0	937	421	61 546	50	64	84 162
19	橡膠製品	64	244	378	91	9	0	5 310	55 122
20	塑膠製品	3 834	391	2 330	1 149	133	684	2 802	284 946
21	非金屬礦物製	214	0	1 220	1 734	720	0	472	268 905
22	鋼鐵	372	2 336	1 013	14	0	0	2 226	1 189 740
23	其他金屬	1 554	0	4	0	0	0	83	604 807
24	金屬製	2 971	334	20 443	1 315	1 570	162	2 994	375 212
25	電子零組件	40 070	773	1 106	2 978	1 127	52	1 745	1 979 533
26	電腦、電子及光學產	11 219	2 590	2 155	8 726	10 935	1 712	534	136 105
27	電力設備	5 504	2 288	3 508	6 575	1 009	200	4 287	321 534
28	機械	1 119	843	1 948	1 149	2 042	207	2 888	308 945
29	汽車及其零件	402	1 556	5 035	242	246	16	22 221	171 330
30	其他運輸工	137	32	68	0	1 204	5	7 267	89 606
31	家	23	0	466	840	0	0	1 208	9 355
32	其他製品及機械修	3 243	2 136	4 575	4 216	11 820	3 253	1 909	162 711
33	電力供應	3 843	973	6 029	11 310	7 858	3 517	7 492	425 257
34	燃氣供應	630	214	152	311	526	196	607	22 975
35	用水供應	470	86	576	413	231	163	720	27 973
36	污染整治	146	0	28 660	7 041	2 309	0	351	116 199
37	營造工程	1 643	972	6 094	6 573	2 794	1 053	1 604	194 607
38	批發及零售	25 283	10 285	10 414	12 223	22 216	3 946	25 359	1 271 245
39	運輸倉儲	8 697	2 658	10 998	4 998	6 122	772	4 695	473 076
40	住宿及餐飲	8 153	771	14 529	4 819	2 952	1 710	11 997	191 824
41	廣播服務	36 041	6 150	4 901	6 273	709	6 288	3 385	120 176
42	電信服務	9 982	2 848	23 311	2 916	5 680	1 462	6 753	197 470
43	資訊服務	2 626	1 526	6 726	453	704	602	155	59 348
44	金融及保險	13 799	4 361	40 275	6 204	7 643	3 695	7 564	725 848
45	不動產服務	9 035	3 394	1 387	122	3 884	8 108	11 910	265 616
46	專業、科學及技術服	30 832	5 857	17 229	4 904	7 534	3 283	9 317	726 548
47	支援服務	13 896	4 803	15 273	9 019	4 602	2 559	2 009	329 945
48	公共行政服	2 363	1 430	6	710	1 004	1 249	1 032	84 574
49	教育服	6 262	135	14 519	617	320	22	107	31 689
50	醫療保健及社會工作服	514	49	2 190	1 163	1 626	0	2 690	44 485
51	藝術、娛樂及休閒服	8 123	351	1 104	272	29	1 774	5 188	25 656
52	其他服	2 019	855	4 184	1 282	3 194	1 153	3 939	105 814
01-52	中間投入	307 151	80 437	284 812	122 011	185 623	50 464	191 673	16 578 391
53	勞動報酬	281 083	128 078	655 381	508 471	227 797	56 370	302 552	6 324 738
54	營業盈餘	85 465	26 170	0	32 146	54 257	24 786	52 268	3 572 508
55	固定資本消耗	57 460	24 703	253 123	37 351	18 328	10 898	11 968	1 623 473
56	間接稅淨額	5 947	3 142	11 088	- 1 019	- 777	5 018	8 487	449 291
56-(1)	貨物稅淨額	0	0	0	0	0	0	0	137 219
56-(2)	進口稅淨額	391	157	498	229	292	38	886	40 596
56-(3)	加值型營業稅	1 031	0	9 381	5 159	8 337	1 357	1 055	43 111
56-(4)	其他稅捐補助金	4 525	2 985	1 209	- 6 407	- 9 406	3 623	6 546	228 365
53-56	原始投入	429 955	182 093	919 592	576 949	299 605	97 072	375 275	11 970 010
57	調整項目	0	0	0	0	0	0	0	6 514
01-57	投入合計	737 106	262 530	1 204 404	698 960	485 228	147 536	566 948	28 554 915

表一、生產者價格交易表(進口品按 C. I. F. 計值)(續)

單位：新台幣百萬元

需要部門 供給部門	53 民 間 消 費	54 政 府 消 費	55 固 定 資 本 形 成	56 存 貨 變 動	57 商 品 及 服 務 輸 出	53-57 最 終 需 要 合 計
01 農產	133 551	0	795	- 682	4 388	138 052
02 畜產	25 296	0	2 753	377	197	28 623
03 林產	86	0	1 288	- 333	543	1 584
04 漁產	51 966	0	0	82	34 658	86 706
05 礦產	0	0	1 043	- 2 803	1 693	- 67
06 加工食品	331 622	0	0	- 131	28 326	359 817
07 飲料	101 289	0	0	- 71	3 302	104 520
08 菸	50 224	0	0	- 654	1 130	50 700
09 紡織品	16 037	0	456	- 2 002	233 827	248 318
10 成衣及服飾品	75 292	0	0	734	38 612	114 638
11 皮革、毛皮及其製品	33 525	0	0	- 97	30 536	63 964
12 木材及其製品	2 372	0	0	- 103	7 699	9 968
13 紙漿、紙及紙製品	15 963	0	0	448	31 618	48 029
14 印刷及資料儲存媒體複製	58	0	0	- 553	5 301	4 806
15 石油及煤製品	131 664	0	0	11 876	340 993	484 533
16 化學材料	957	0	0	2 537	633 074	636 568
17 化學製品	45 499	0	0	- 84	83 799	129 214
18 藥品	28 114	0	0	1 599	8 525	38 238
19 橡膠製品	9 784	0	0	177	43 937	53 898
20 塑膠製品	16 710	0	0	- 728	169 157	185 139
21 非金屬礦物製品	9 158	0	0	1 090	31 680	41 928
22 鋼鐵	0	0	0	- 8 901	310 491	301 590
23 其他金屬	22	0	0	995	108 594	109 611
24 金屬製品	37 893	0	39 173	- 1 119	281 268	357 215
25 電子零組件	17 769	0	0	51 991	2 776 501	2 846 261
26 電腦、電子及光學產品	156 444	0	249 424	- 1 826	661 967	1 066 009
27 電力設備	72 044	0	28 524	- 6 673	183 223	277 118
28 機械設備	1 686	0	670 161	2 977	443 253	1 118 077
29 汽車及其零件	153 524	0	59 072	- 5 672	105 279	312 203
30 其他運輸工具	36 069	0	41 914	1 666	143 404	223 053
31 其他製品及機械修配	24 167	0	5 664	- 236	40 204	69 799
32 其他製品及機械修配	49 175	0	10 535	243	108 350	168 303
33 電力供應	85 984	0	0	0	134	86 118
34 燃氣供應	18 839	0	0	- 278	6	18 567
35 用水供應	9 783	0	0	0	33	9 816
36 污染整治	671	0	0	85	7 751	8 507
37 營造工程	3 161	312	1 060 659	0	16	1 064 148
38 批發及零售	1 335 093	0	217 313	1 885	771 407	2 325 698
39 運輸倉儲	290 950	2 356	7 753	- 824	395 653	695 888
40 住宿及餐飲	417 602	1 456	0	0	68 133	487 171
41 傳播服務	67 361	2 082	11 493	95	18 643	99 674
42 電信服務	162 327	0	0	0	10 565	172 892
43 資訊服務	5 068	333	144 081	0	5 886	155 368
44 金融及保險	510 912	6 444	0	0	28 832	546 188
45 不動產服務	1 053 218	147	101 034	0	130	1 154 529
46 專業、科學及技術服務	14 394	28 155	0	0	36 689	79 238
47 支援服務	47 074	151	0	0	18 044	65 269
48 公共行政服務	42 093	1 070 804	73	9	10 131	1 123 110
49 教育服務	353 799	331 975	0	0	0	685 774
50 醫療保健及社會工作服務	427 569	15 312	0	0	323	443 204
51 藝術、娛樂及休閒服務	124 104	9 728	0	0	13 028	146 860
52 其他服務	471 577	41	0	0	35 291	506 909
01-52 中間投入	7 069 539	1 469 296	2 653 208	45 096	8 316 224	19 553 363
53 勞動報酬	0	0	0	0	0	0
54 營業盈餘	0	0	0	0	0	0
55 固定資本消耗	0	0	0	0	0	0
56 間接稅淨額	178 805	0	77 462	1 187	9 493	266 947
56-(1) 貨物稅淨額	0	0	0	0	0	0
56-(2) 進口稅淨額	84 464	0	9 252	472	902	95 090
56-(3) 加值型營業稅	94 341	0	68 210	715	8 591	171 857
56-(4) 其他稅捐減補助金	0	0	0	0	0	0
53-56 原始投入	178 805	0	77 462	1 187	9 493	266 947
57 調整項目	0	0	0	0	0	0
01-57 投入合計	7 248 344	1 469 296	2 730 670	46 283	8 325 717	19 820 310

表一、生產者價格交易表(進口品按 C. I. F. 計值)(續)

單位：新台幣百萬元

需要部門		01-57=58-59 總 需 要    總 供 給	58 國 內 生 產 總 額	59 商 品 及 服 務 輸 入
供給部門				
01	農產	313 680	226 331	87 349
02	畜產	139 202	136 319	2 883
03	林產	15 543	2 106	13 437
04	漁產	97 536	86 471	11 065
05	礦產	1 167 744	96 956	1 070 788
06	加工食品	584 165	456 961	127 204
07	飲料	108 545	87 857	20 688
08	菸	53 615	30 952	22 663
09	紡織品	458 268	423 727	34 541
10	成衣及服飾品	125 910	75 517	50 393
11	皮革、毛皮及其製品	82 464	50 527	31 937
12	木材及其製品	74 361	40 412	33 949
13	紙漿、紙及紙製品	256 090	187 798	68 292
14	印刷及資料儲存媒體複製	102 628	98 315	4 313
15	石油及煤製品	1 346 450	1 076 172	270 278
16	化學材料	2 272 596	1 634 159	638 437
17	化學製品	407 229	232 759	174 470
18	藥	122 400	65 876	56 524
19	橡膠製品	109 020	92 096	16 924
20	塑膠製品	470 085	369 342	100 743
21	非金屬礦物製品	310 833	262 505	48 328
22	鋼鐵	1 491 330	1 179 257	312 073
23	其他金屬	714 418	293 271	421 147
24	金屬製品	732 427	646 715	85 712
25	電子零組件	4 825 794	3 349 814	1 475 980
26	電腦、電子及光學產品	1 202 114	757 628	444 486
27	電力設備	598 652	455 627	143 025
28	機械設備	1 427 022	717 555	709 467
29	汽車及其零件	483 533	378 739	104 794
30	其他運輸工具	312 659	233 824	78 835
31	其他製品及機械修配	79 154	65 166	13 988
32	其他製品及機械修配	331 014	273 417	57 597
33	電力供應	511 375	508 640	2 735
34	燃氣供應	41 542	40 547	995
35	用水供應	37 789	37 126	663
36	污水整治	124 706	124 166	540
37	營造工程	1 258 755	1 258 561	194
38	批發及零售	3 596 943	3 563 383	33 560
39	運輸倉儲	1 168 964	1 014 672	154 292
40	住宿及餐飲	679 015	463 532	215 483
41	傳播服務	219 850	175 877	43 973
42	電信服務	370 362	351 817	18 545
43	資訊服務	214 716	189 276	25 440
44	金融及保險	1 272 036	1 231 721	40 315
45	不動產服務	1 420 145	1 408 714	11 431
46	專業、科學及技術服務	805 786	737 106	68 680
47	支援服務	395 214	262 530	132 684
48	公共行政服務	1 207 684	1 204 404	3 280
49	教育服務	717 463	698 960	18 503
50	醫療保健及社會工作服務	487 689	485 228	2 461
51	藝術、娛樂及休閒服務	172 516	147 536	24 980
52	其他服務	612 723	566 948	45 775
01-52	中間投入	36 131 754	28 554 915	7 576 839
53	勞動報酬	6 324 738		
54	營業盈餘	3 572 508		
55	固定資本消耗	1 623 473		
56	間接稅淨額	716 238		
56-(1)	貨物稅淨額	137 219		
56-(2)	進口稅淨額	135 686		
56-(3)	加值型營業稅	214 968		
56-(4)	其他稅捐減補助金	228 365		
53-56	原始投入	12 236 957		
57	調整項目	6 514		
01-57	投入合計	48 375 225		

















表三、產業關聯程度表 (I - A)<sup>-1</sup>

	01 農 產	02 畜 產	03 林 產	04 漁 產	05 礦 產	06 加 工 食 品	07 飲 料	08 菸	09 紡 織 品
01 農 產	1.230581	.290721	.001442	.046949	.000724	.363679	.053690	.018402	.048478
02 畜 產	.010788	1.243742	.000740	.027305	.000369	.302420	.021130	.000309	.009890
03 林 產	.001468	.001485	1.068622	.001444	.001842	.001177	.000783	.000290	.001474
04 漁 產	.000128	.009914	.000062	1.048803	.000028	.019314	.001331	.000014	.000164
05 礦 產	.099928	.106094	.048169	.393609	1.766506	.136777	.131900	.032851	.370894
06 加 工 食 品	.007893	.612235	.002958	.118979	.001454	1.341038	.091748	.000718	.009668
07 飲 料	.000102	.001557	.000048	.000118	.000019	.001076	1.021526	.000013	.000061
08 菸	.000000	.000000	.000000	.000000	.000000	.000000	.000000	1.103222	.000000
09 紡 織 品	.002717	.003932	.002387	.026600	.003074	.005082	.003640	.000920	1.450336
10 成 衣 及 服 飾 品	.000234	.000211	.000658	.000257	.000097	.000265	.000358	.000055	.000631
11 皮 革、毛 皮 及 其 製 品	.000081	.000129	.000055	.000360	.000189	.000171	.000244	.000036	.001126
12 木 材 及 其 製 品	.004897	.005394	.000623	.009475	.010577	.005206	.004273	.001725	.004985
13 紙 漿、紙 及 紙 製 品	.006893	.025133	.002009	.013006	.005376	.040240	.060145	.042365	.025016
14 印 刷 及 資 料 儲 存 媒 體 複 製	.002187	.006376	.001061	.006672	.002664	.006995	.008073	.004082	.005595
15 石 油 及 煤 製 品	.078557	.072915	.038286	.332143	.255017	.095445	.089390	.022446	.271818
16 化 學 材 料	.199119	.101325	.017320	.072429	.056253	.141596	.153495	.060974	.921493
17 化 學 製 品	.031780	.018842	.006502	.017642	.028751	.025453	.031307	.006579	.076781
18 藥 品	.005382	.023289	.000483	.005112	.000542	.013597	.003585	.000176	.001028
19 橡 膠 製 品	.002113	.004597	.000580	.003982	.009125	.003127	.002074	.000411	.009965
20 塑 膠 製 品	.016739	.026927	.002890	.014791	.008476	.043459	.052554	.003264	.021683
21 非 金 屬 礦 物 製 品	.002636	.005253	.002443	.004179	.005809	.006450	.019370	.001081	.019773
22 鋼 鐵	.015651	.022963	.009186	.042488	.063322	.024760	.079667	.006085	.037829
23 其 他 金 屬	.014231	.021108	.007287	.030514	.034358	.027802	.074671	.011925	.043537
24 金 屬 製 品	.009386	.018153	.006765	.013575	.021250	.018594	.115839	.002243	.016076
25 電 子 零 組 件	.004017	.009354	.001986	.009765	.010502	.011435	.011410	.004164	.011776
26 電 腦、電 子 及 光 學 產 品	.001262	.002430	.000701	.003202	.004587	.002845	.002665	.000897	.003775
27 電 力 設 備	.003115	.004293	.004202	.008431	.011514	.004855	.004521	.001279	.008038
28 機 械 設 備	.015322	.013240	.005681	.034855	.072524	.016193	.016018	.003268	.034426
29 汽 車 及 其 零 件	.000542	.001722	.002320	.001845	.001327	.001864	.001347	.000369	.002397
30 其 他 運 輸 工 具	.000254	.000821	.000261	.026335	.000818	.001181	.000714	.000178	.001063
31 家 具	.000024	.000053	.000038	.000105	.000076	.000054	.000049	.000020	.000090
32 其 他 製 品 及 機 械 修 配	.004346	.007702	.001952	.049905	.016809	.010345	.011528	.003187	.018590
33 電 力 供 應	.020971	.041133	.008876	.057819	.063402	.048062	.042019	.013442	.110356
34 燃 氣 供 應	.000347	.001079	.001436	.000662	.000629	.001432	.001059	.000170	.001786
35 用 水 供 應	.001097	.003360	.000327	.002140	.003373	.002555	.002788	.001177	.005989
36 污 染 整 治	.002315	.007205	.001586	.004024	.004099	.007653	.012049	.018540	.008243
37 營 造 工 程	.006274	.012475	.004706	.010532	.016221	.010214	.008524	.004378	.017524
38 批 發 及 零 售	.067616	.316042	.015899	.180285	.081185	.248798	.137636	.023097	.178787
39 運 輸 倉 儲	.014213	.043747	.018703	.046563	.029651	.044292	.028007	.007590	.047203
40 住 宿 及 餐 飲	.004428	.013273	.014421	.008571	.005722	.013419	.008304	.002134	.013897
41 傳 播 服 務	.001741	.005194	.001553	.003712	.003277	.006170	.005760	.001251	.005311
42 電 信 服 務	.002701	.008568	.003710	.009599	.007880	.009501	.006821	.001852	.010468
43 資 訊 服 務	.000843	.003887	.000609	.002163	.001236	.004592	.002333	.000425	.002875
44 金 融 及 保 險	.017711	.060174	.027567	.035370	.026245	.050130	.034386	.007022	.058978
45 不 動 產 服 務	.004320	.018582	.002224	.015269	.007110	.016701	.009777	.002346	.013747
46 專 業、科 學 及 技 術 服 務	.018452	.051867	.005669	.029754	.028152	.065923	.065653	.013642	.052941
47 支 援 服 務	.005346	.015839	.004383	.013766	.016953	.018642	.014033	.004984	.020861
48 公 共 行 政 服 務	.006741	.012551	.027857	.004992	.006587	.011755	.008173	.012179	.008883
49 教 育 服 務	.000631	.003099	.001486	.001025	.000641	.002612	.001401	.000355	.002060
50 醫 療 保 健 及 社 會 工 作 服 務	.000948	.004795	.002403	.003153	.000843	.003056	.001389	.000269	.002650
51 藝 術、娛 樂 及 休 閒 服 務	.000357	.001072	.000223	.000727	.000653	.001331	.001242	.000252	.001302
52 其 他 服 務	.001979	.005955	.005790	.007678	.005984	.007737	.007972	.001750	.010866
01-52 合 計	1.951402	3.291810	1.387144	2.802679	2.703822	3.247071	2.468369	1.450401	4.003182

表三、產業關聯程度表 (I - A)<sup>-1</sup> (續)

	10 成 衣 及 服 飾 品	11 皮 革 、 毛 皮 及 其 製 品	12 木 材 及 其 製 品	13 紙 漿 、 紙 及 紙 製 品	14 印 刷 及 資 料 儲 存 媒 體 複 製	15 石 油 及 煤 製 品	16 化 學 材 料	17 化 學 製 品	18 藥 品
01 農 產	.025491	.093465	.002209	.002056	.001629	.000723	.001181	.002787	.015870
02 畜 產	.006000	.076152	.001233	.000899	.000818	.000369	.000673	.001805	.009056
03 林 產	.001345	.002773	.143036	.007525	.002323	.001577	.001182	.002225	.000775
04 漁 產	.000159	.004856	.000091	.000063	.000062	.000029	.000049	.000126	.000553
05 礦 產	.244246	.232457	.146253	.239893	.158858	1.428460	.727826	.398008	.134129
06 加 工 食 品	.009197	.336055	.004977	.003225	.003180	.001457	.002636	.007559	.031348
07 飲 料	.000064	.000307	.000048	.000038	.000039	.000020	.000043	.000049	.000435
08 菸	.000000	.000000	.000000	.000000	.000000	.000000	.000000	.000000	.000000
09 紡 織 品	.696326	.060057	.008585	.021826	.008713	.002938	.003663	.006261	.029071
10 成 衣 及 服 飾 品	1.068193	.004129	.000249	.000257	.000186	.000107	.000276	.000238	.000581
11 皮 革 、 毛 皮 及 其 製 品	.002325	1.310785	.000699	.000261	.000214	.000202	.000302	.000258	.000192
12 木 材 及 其 製 品	.004287	.009374	1.430023	.049566	.014525	.008880	.006357	.005225	.004132
13 紙 漿 、 紙 及 紙 製 品	.029255	.042411	.025298	1.642196	.403100	.005550	.022272	.031170	.066452
14 印 刷 及 資 料 儲 存 媒 體 複 製	.007812	.010595	.005888	.007963	1.024725	.002851	.004677	.007729	.010538
15 石 油 及 煤 製 品	.175255	.171698	.101875	.155627	.105400	1.276106	.578291	.296959	.086821
16 化 學 材 料	.500635	.507536	.154703	.236951	.200101	.058737	2.638000	1.119565	.175616
17 化 學 製 品	.044390	.100862	.048972	.072439	.106533	.029953	.045649	1.272902	.034223
18 藥 品	.001214	.004118	.000588	.000551	.000504	.000518	.000600	.000659	1.308130
19 橡 膠 製 品	.009367	.006769	.005718	.004472	.002470	.007810	.005088	.003399	.002434
20 塑 膠 製 品	.029423	.096980	.039704	.049339	.042169	.008807	.014937	.040225	.037046
21 非 金 屬 礦 物 製 品	.011201	.006715	.004366	.004821	.004461	.005905	.009757	.013955	.043953
22 鋼 鐵	.032476	.033365	.029703	.036322	.030320	.059443	.048725	.045133	.022468
23 其 他 金 屬	.032880	.040377	.024587	.044389	.087284	.033310	.083121	.071184	.023074
24 金 屬 製 品	.015294	.022599	.021677	.013018	.019742	.019740	.018654	.034195	.014509
25 電 子 零 組 件	.012361	.014764	.011116	.021082	.022187	.010804	.012479	.013978	.021571
26 電 腦 、 電 子 及 光 學 產 品	.003617	.003799	.005140	.004637	.015015	.004937	.004869	.004121	.004351
27 電 力 設 備	.007664	.006849	.006097	.007201	.005879	.011100	.009779	.007663	.005389
28 機 械 設 備	.025905	.021360	.018837	.026018	.017110	.063219	.043458	.026654	.011527
29 汽 車 及 其 零 件	.002769	.002071	.002129	.002027	.001811	.001959	.001970	.001896	.001465
30 其 他 運 輸 工 具	.002031	.001626	.000894	.001087	.000974	.000820	.001118	.000990	.000788
31 家 具	.000085	.000077	.000067	.000065	.000063	.000080	.000090	.000073	.000055
32 其 他 製 品 及 機 械 修 配	.031102	.016478	.013469	.020255	.017545	.016105	.022067	.017760	.013102
33 電 力 供 應	.082963	.066374	.059011	.108774	.069159	.087424	.131932	.097165	.044749
34 燃 氣 供 應	.001684	.001381	.001550	.001608	.001280	.000611	.001598	.001484	.003328
35 用 水 供 應	.004338	.003824	.003451	.003088	.002374	.003748	.008602	.005975	.003678
36 污 染 整 治	.006328	.009954	.004190	.106029	.030176	.003967	.008389	.007386	.006595
37 營 造 工 程	.014740	.016025	.013282	.015844	.013674	.017884	.024070	.017509	.010940
38 批 發 及 零 售	.243707	.211366	.229821	.233639	.212435	.079248	.123217	.178788	.145201
39 運 輸 倉 儲	.056054	.053003	.052675	.057437	.043088	.033386	.049861	.049929	.038522
40 住 宿 及 餐 飲	.018315	.016023	.015293	.012975	.012780	.005716	.008552	.013872	.083229
41 傳 播 服 務	.006495	.008131	.006020	.005972	.005806	.003441	.004826	.006926	.012159
42 電 信 服 務	.011673	.013551	.014739	.012348	.018312	.007715	.008219	.011929	.012185
43 資 訊 服 務	.004540	.004020	.003362	.003229	.003160	.001326	.002189	.003851	.003676
44 金 融 及 保 險	.060731	.075139	.060615	.060933	.058683	.028696	.047669	.055486	.044399
45 不 動 產 服 務	.018550	.016423	.015487	.016558	.016931	.007032	.009722	.013716	.015176
46 專 業 、 科 學 及 技 術 服 務	.057744	.084381	.046053	.053578	.052607	.031140	.046961	.074023	.155433
47 支 援 服 務	.033231	.021472	.015382	.021922	.025974	.018084	.024939	.030488	.021376
48 公 共 行 政 服 務	.011715	.010534	.014915	.007901	.009810	.007374	.010430	.008786	.010691
49 教 育 服 務	.002071	.002027	.001582	.001164	.000992	.000702	.000921	.001481	.002325
50 醫 療 保 健 及 社 會 工 作 服 務	.004758	.003796	.002346	.002057	.001887	.000852	.001887	.002011	.001852
51 藝 術 、 娛 樂 及 休 閒 服 務	.001772	.001903	.001270	.001287	.001305	.000687	.001010	.001606	.002867
52 其 他 服 務	.011546	.011468	.010992	.007734	.009620	.006562	.007700	.008198	.006563
01-52 合 計	3.685319	3.872256	2.830267	3.410148	2.887990	3.408113	4.832484	4.025359	2.734599

表三、產業關聯程度表 (I - A)<sup>-1</sup> (續)

	19 橡 膠 製 品	20 塑 膠 製 品	21 非 金 屬 礦 物 製 品	22 鋼 鐵	23 其 他 金 屬	24 金 屬 製 品	25 電 子 零 組 件	26 電 腦 、 電 子 及 光 學 產 品	27 電 力 設 備
01 農 產	.003158	.003652	.001326	.001243	.001428	.001539	.001432	.001726	.001788
02 畜 產	.001042	.001754	.000670	.000654	.000763	.000816	.000669	.000860	.000896
03 林 產	.081868	.001771	.001394	.000804	.000708	.001077	.000822	.001123	.001347
04 漁 產	.000056	.000128	.000051	.000052	.000061	.000064	.000048	.000066	.000070
05 礦 產	.297503	.438242	.595199	.409173	.251026	.232803	.172729	.166817	.206422
06 加 工 食 品	.002940	.006594	.002616	.002616	.003059	.003265	.002487	.003333	.003491
07 飲 料	.000038	.000078	.000033	.000036	.000042	.000044	.000032	.000043	.000046
08 菸	.000000	.000000	.000000	.000000	.000000	.000000	.000000	.000000	.000000
09 紡 織 品	.062398	.027621	.006419	.002976	.002644	.004054	.012015	.008586	.007969
10 成 衣 及 服 飾 品	.000282	.000654	.000153	.000153	.000176	.000325	.000439	.000422	.000267
11 皮 革、毛 皮 及 其 製 品	.000241	.001714	.000234	.000233	.000233	.000911	.000275	.000389	.000387
12 木 材 及 其 製 品	.003859	.005662	.008576	.004261	.003956	.006173	.002948	.004299	.006016
13 紙 漿、紙 及 紙 製 品	.020523	.026470	.029426	.010428	.017027	.018344	.019067	.027609	.024250
14 印 刷 及 資 料 儲 存 媒 體 複 製	.004769	.006398	.004749	.004147	.005368	.005536	.007027	.009292	.006692
15 石 油 及 煤 製 品	.221988	.332517	.213125	.192236	.169145	.133264	.117466	.112774	.136219
16 化 學 材 料	.734439	1.344419	.148002	.139433	.396199	.188802	.376973	.329202	.295833
17 化 學 製 品	.081696	.094005	.042421	.031256	.031654	.046137	.057227	.046326	.035106
18 藥 品	.000702	.000837	.000573	.000533	.000707	.000562	.000589	.000858	.000933
19 橡 膠 製 品	1.078378	.012744	.004970	.003257	.002423	.004347	.005026	.007339	.008180
20 塑 膠 製 品	.020258	1.152643	.012658	.010976	.012506	.021323	.042152	.059835	.052253
21 非 金 屬 礦 物 製 品	.006039	.007869	1.212530	.020692	.010810	.012207	.013779	.017007	.012759
22 鋼 鐵	.090275	.052155	.101982	2.289541	.097605	.677419	.045565	.067819	.226500
23 其 他 金 屬	.058378	.065448	.046100	.431313	2.558645	.425034	.161981	.145329	.732082
24 金 屬 製 品	.025212	.031884	.024789	.050406	.071801	1.159871	.023834	.038624	.071684
25 電 子 零 組 件	.011542	.012253	.012217	.019042	.020400	.013110	1.884060	.883691	.103934
26 電 腦、電 子 及 光 學 產 品	.003327	.004057	.004005	.004600	.004561	.003613	.007706	1.068196	.014238
27 電 力 設 備	.006700	.009727	.010089	.010902	.007020	.009394	.022057	.044353	1.324192
28 機 械 設 備	.026848	.034847	.053127	.036673	.024077	.027861	.031526	.029685	.075412
29 汽 車 及 其 零 件	.001809	.001950	.001961	.001909	.001998	.002103	.001641	.002057	.002014
30 其 他 運 輸 工 具	.000949	.001055	.001294	.001256	.001133	.001060	.001059	.000961	.001073
31 家 具	.000067	.000081	.000078	.000092	.000078	.000090	.000059	.000064	.000071
32 其 他 製 品 及 機 械 修 配	.016721	.018848	.024383	.024388	.021249	.016027	.021285	.016575	.016842
33 電 力 供 應	.078665	.108059	.100559	.092444	.084701	.068401	.062074	.058104	.062744
34 燃 氣 供 應	.001618	.001820	.005328	.002033	.002232	.001826	.001944	.001810	.002084
35 用 水 供 應	.003861	.007191	.005739	.006370	.004481	.003782	.003383	.003072	.003457
36 污 染 整 治	.007609	.007310	.011223	.093964	.106603	.041120	.009903	.011982	.038867
37 營 造 工 程	.013777	.019441	.018452	.021191	.018399	.015780	.011752	.011866	.013243
38 批 發 及 零 售	.138122	.177972	.178528	.196769	.259296	.208658	.137488	.180332	.242567
39 運 輸 倉 儲	.045564	.048207	.071148	.045220	.045837	.044243	.035739	.041730	.049495
40 住 宿 及 餐 飲	.010337	.026665	.010565	.011159	.013293	.013526	.009699	.014300	.015351
41 傳 播 服 務	.005527	.005483	.005147	.004352	.005221	.004702	.008761	.012619	.006890
42 電 信 服 務	.009974	.010834	.011815	.010464	.009866	.012195	.009087	.011700	.010763
43 資 訊 服 務	.002223	.003212	.003265	.002538	.003977	.002795	.003646	.003849	.003468
44 金 融 及 保 險	.058840	.064816	.047645	.059595	.080129	.055724	.058624	.073604	.076057
45 不 動 產 服 務	.011352	.014097	.014583	.013290	.017498	.015185	.011624	.015465	.017099
46 專 業、科 學 及 技 術 服 務	.059092	.054760	.043861	.038020	.045940	.039644	.097612	.130297	.068940
47 支 援 服 務	.019664	.022184	.026993	.022438	.029107	.027360	.041277	.060151	.027931
48 公 共 行 政 服 務	.011780	.010585	.009348	.008721	.009523	.011652	.006839	.008163	.009641
49 教 育 服 務	.001188	.001044	.001090	.004931	.002206	.002822	.001641	.002359	.003299
50 醫 療 保 健 及 社 會 工 作 服 務	.002774	.003275	.001970	.001989	.003094	.002288	.001874	.002583	.004152
51 藝 術、娛 樂 及 休 閒 服 務	.001335	.001337	.001155	.001032	.001238	.001403	.001713	.002330	.001629
52 其 他 服 務	.009091	.009861	.008513	.011871	.010500	.014696	.007905	.009245	.009237
01-52 合 計	3.356399	4.296230	3.142076	4.353673	4.471638	3.604978	3.556558	3.750822	4.035878

表三、產業關聯程度表(I-A)<sup>1</sup>(續)

	28 機 械 設 備	29 汽 車 及 其 零 件	30 其 他 運 輸 工 具	31 家 具	32 其 他 製 品 及 機 械 修 配	33 電 力 供 應	34 燃 氣 供 應	35 用 水 供 應	36 污 染 整 治
01 農 產	.001895	.002371	.001811	.004731	.005214	.000661	.000740	.000975	.002677
02 畜 產	.000999	.001431	.000898	.002862	.003102	.000348	.000376	.000412	.001428
03 林 產	.002382	.002195	.003868	.016629	.004780	.001121	.001379	.000489	.000600
04 漁 產	.000079	.000101	.000068	.000196	.000198	.000026	.000029	.000031	.000116
05 礦 產	.199825	.162367	.177569	.207882	.173378	.904254	1.171467	.090259	.115808
06 加 工 食 品	.003989	.005894	.003468	.011738	.012489	.001385	.001490	.001652	.005754
07 飲 料	.000049	.000042	.000043	.000067	.000051	.000018	.000020	.000023	.000073
08 菸	.000000	.000000	.000000	.000000	.000000	.000000	.000000	.000000	.000000
09 紡 織 品	.004829	.008756	.010051	.023073	.040879	.002869	.002600	.002846	.003600
10 成 衣 及 服 飾 品	.000252	.000232	.000283	.001527	.000722	.000213	.000110	.000204	.000225
11 皮 革、毛 皮 及 其 製 品	.001072	.011980	.000781	.027079	.005762	.000252	.000178	.000340	.000282
12 木 材 及 其 製 品	.005545	.005097	.012296	.123546	.016360	.006068	.007789	.002156	.002585
13 紙 漿、紙 及 紙 製 品	.016309	.018449	.020009	.030057	.027862	.005188	.005696	.004997	.009155
14 印 刷 及 資 料 儲 存 媒 體 複 製	.005929	.005698	.006528	.006194	.006697	.003181	.003089	.003230	.003864
15 石 油 及 煤 製 品	.115873	.100583	.108916	.128077	.113162	.299519	.570642	.047283	.075855
16 化 學 材 料	.153842	.190613	.195629	.247602	.269333	.063074	.055238	.081978	.129342
17 化 學 製 品	.025733	.028350	.036067	.040172	.031109	.017839	.023401	.007635	.040927
18 藥 品	.000683	.000806	.000918	.000696	.000679	.000385	.000487	.000844	.000452
19 橡 膠 製 品	.022811	.020866	.033079	.005612	.013062	.005323	.006524	.001592	.002432
20 塑 膠 製 品	.023485	.053633	.035527	.073683	.053473	.006788	.009533	.012044	.032251
21 非 金 屬 礦 物 製 品	.012031	.020317	.011428	.017604	.010809	.004952	.006833	.004091	.007073
22 鋼 鐵	.597762	.268434	.332463	.463687	.219838	.043333	.055311	.026343	.123423
23 其 他 金 屬	.327747	.254862	.318556	.204184	.189434	.027959	.030188	.019989	.159257
24 金 屬 製 品	.130088	.062421	.069220	.094555	.076609	.014672	.018006	.010820	.021465
25 電 子 零 組 件	.078403	.038843	.050059	.014103	.059066	.009999	.011786	.009068	.132698
26 電 腦、電 子 及 光 學 產 品	.034499	.008167	.020867	.003927	.010665	.003701	.006006	.002986	.020879
27 電 力 設 備	.102819	.051672	.042714	.009796	.043373	.012109	.010476	.006221	.012528
28 機 械 設 備	1.238070	.048616	.070859	.033399	.147338	.045379	.054551	.019114	.044293
29 汽 車 及 其 零 件	.002755	1.523754	.014129	.002053	.002403	.001145	.001656	.001197	.001628
30 其 他 運 輸 工 具	.001010	.001429	1.428564	.001001	.037842	.001394	.000850	.002188	.001424
31 家 具	.000114	.000628	.002410	1.068212	.000433	.000064	.000090	.000089	.000092
32 其 他 製 品 及 機 械 修 配	.016173	.013946	.024839	.015806	1.084772	.034372	.015346	.055033	.031397
33 電 力 供 應	.056112	.051067	.055336	.058498	.054296	1.161612	.059529	.069496	.039567
34 燃 氣 供 應	.001713	.001867	.001789	.001857	.001607	.000510	1.000605	.000379	.001991
35 用 水 供 應	.003237	.002599	.003144	.003501	.004998	.002769	.002885	1.328453	.001823
36 污 染 整 治	.034345	.020775	.025478	.026063	.018044	.003271	.003713	.002693	1.205239
37 營 造 工 程	.014494	.010165	.014056	.015239	.015292	.012435	.026307	.018450	.022209
38 批 發 及 零 售	.251623	.255823	.261100	.242631	.194976	.065324	.093567	.034590	.121197
39 運 輸 倉 儲	.052668	.039610	.043313	.051832	.043429	.026307	.046958	.024133	.023307
40 住 宿 及 餐 飲	.017452	.012939	.014443	.022041	.014361	.004648	.006085	.004881	.026727
41 傳 播 服 務	.006439	.006556	.008197	.006058	.008189	.003307	.003742	.003747	.004656
42 電 信 服 務	.012542	.009337	.011533	.012782	.012612	.005841	.007735	.005374	.007674
43 資 訊 服 務	.003169	.003195	.003947	.003827	.002961	.001392	.001403	.003251	.002400
44 金 融 及 保 險	.063748	.053380	.057616	.056354	.055926	.030378	.035882	.028384	.052624
45 不 動 產 服 務	.018413	.016733	.016952	.018112	.014918	.005856	.007796	.003794	.012932
46 專 業、科 學 及 技 術 服 務	.059399	.070743	.086129	.057945	.055847	.032414	.035232	.030691	.041118
47 支 援 服 務	.027610	.024152	.030289	.025212	.023875	.014150	.017487	.018337	.029234
48 公 共 行 政 服 務	.008241	.009778	.008441	.009759	.008765	.009549	.007012	.013436	.012683
49 教 育 服 務	.002313	.001846	.003183	.003327	.002116	.000846	.000779	.004781	.003016
50 醫 療 保 健 及 社 會 工 作 服 務	.002772	.003317	.003910	.002383	.002289	.000738	.000999	.000702	.001571
51 藝 術、娛 樂 及 休 閒 服 務	.001690	.001594	.001879	.001322	.002081	.000662	.000911	.000700	.001185
52 其 他 服 務	.011034	.010191	.009031	.011472	.013233	.005027	.006786	.009972	.012300
01-52 合 計	3.776065	3.518223	3.693683	3.509969	3.210713	2.904626	3.437302	2.022374	2.607039

表三、產業關聯程度表 (I - A)<sup>-1</sup> (續)

	37 營 造 工 程	38 批 發 及 零 售	39 運 輸 倉 儲	40 住 宿 及 餐 飲	41 傳 播 服 務	42 電 信 服 務	43 資 訊 服 務	44 金 融 及 保 險	45 不 動 產 服 務
01 農 產	.002119	.002447	.002157	.090033	.002173	.000656	.001521	.001124	.000519
02 畜 產	.000758	.001295	.001147	.048558	.001133	.000329	.000801	.000593	.000251
03 林 產	.006022	.000393	.001181	.000738	.001197	.000338	.000305	.000153	.000401
04 漁 產	.000059	.000107	.000092	.004041	.000090	.000027	.000066	.000050	.000021
05 礦 產	.265923	.063427	.377122	.111228	.079924	.041350	.042816	.019862	.025974
06 加 工 食 品	.002982	.005214	.004615	.196930	.004517	.001313	.003218	.002392	.001005
07 飲 料	.000040	.000066	.000060	.002294	.000055	.000025	.000041	.000036	.000016
08 菸	.000000	.000000	.000000	.000000	.000000	.000000	.000000	.000000	.000000
09 紡 織 品	.004769	.002203	.003952	.013024	.005674	.001175	.001991	.000788	.000655
10 成 衣 及 服 飾 品	.000592	.000171	.000312	.003445	.001006	.000126	.000172	.000110	.000097
11 皮 革、毛 皮 及 其 製 品	.000340	.000089	.000398	.000148	.000855	.000071	.000098	.000046	.000039
12 木 材 及 其 製 品	.036757	.002597	.004140	.004352	.007520	.001884	.001597	.000841	.002438
13 紙 漿、紙 及 紙 製 品	.017419	.019665	.009698	.037607	.168581	.007825	.018870	.011060	.004195
14 印 刷 及 資 料 儲 存 媒 體 複 製	.006166	.008561	.005698	.004367	.076373	.007831	.006154	.014232	.003687
15 石 油 及 煤 製 品	.124848	.043931	.326486	.069223	.052684	.024047	.028212	.013027	.014227
16 化 學 材 料	.136513	.031391	.044561	.084548	.080133	.023701	.045793	.011736	.013581
17 化 學 製 品	.043607	.006904	.015492	.022201	.036990	.006716	.009289	.004675	.004429
18 藥 品	.001166	.001295	.000534	.002758	.000827	.000352	.000353	.000958	.000276
19 橡 膠 製 品	.004982	.000900	.008078	.001663	.001608	.000937	.001074	.000438	.000455
20 塑 膠 製 品	.033232	.015654	.008137	.033083	.016030	.005082	.007727	.002300	.002979
21 非 金 屬 礦 物 製 品	.172556	.002687	.004889	.006758	.005897	.005590	.003025	.001209	.010185
22 鋼 鐵	.358054	.010307	.038844	.018455	.023099	.018043	.013979	.005627	.022532
23 其 他 金 屬	.161373	.008566	.026229	.015712	.027864	.020561	.025911	.005506	.012069
24 金 屬 製 品	.110691	.003992	.012705	.013325	.010726	.006281	.006722	.002322	.007374
25 電 子 零 組 件	.029338	.009447	.011083	.008213	.046078	.021196	.127861	.007278	.007890
26 電 腦、電 子 及 光 學 產 品	.010998	.002515	.003727	.002277	.031529	.014233	.040542	.002147	.001971
27 電 力 設 備	.093543	.003639	.009269	.004212	.011379	.022469	.017856	.002164	.007139
28 機 械 設 備	.069784	.005074	.027098	.009813	.011882	.005781	.006575	.003411	.005150
29 汽 車 及 其 零 件	.002115	.003024	.011635	.001483	.001512	.001972	.001289	.000957	.000435
30 其 他 運 輸 工 具	.001024	.000464	.006676	.000714	.000748	.000627	.000481	.000374	.000171
31 家 具	.001819	.000049	.000130	.000054	.000079	.000110	.000040	.000039	.000116
32 其 他 製 品 及 機 械 修 配	.014825	.004612	.048418	.008624	.011746	.003848	.006869	.003501	.002071
33 電 力 供 應	.051258	.026015	.037680	.038281	.032319	.021890	.017828	.008764	.007789
34 燃 氣 供 應	.001825	.001366	.001101	.023588	.001424	.000835	.001072	.000614	.000758
35 用 水 供 應	.003034	.001630	.001925	.004173	.001635	.000911	.001324	.000605	.000536
36 污 染 整 治	.020370	.002219	.003705	.004357	.013141	.002182	.002982	.001545	.001781
37 營 造 工 程	1.012524	.012422	.019640	.011744	.025231	.029033	.008826	.005156	.058780
38 批 發 及 零 售	.206848	1.044467	.120918	.154506	.145461	.093291	.074937	.016553	.020342
39 運 輸 倉 儲	.061326	.031728	1.213126	.025545	.033060	.021855	.026290	.016139	.007981
40 住 宿 及 餐 飲	.012711	.025986	.020623	1.008238	.020181	.006055	.015681	.011662	.004737
41 傳 播 服 務	.007337	.007120	.006415	.005653	1.309393	.008068	.028348	.006005	.004295
42 電 信 服 務	.013513	.015957	.011608	.013610	.017819	1.191598	.068122	.012030	.005271
43 資 訊 服 務	.003027	.007421	.003020	.006859	.006275	.001804	1.009453	.007697	.006082
44 金 融 及 保 險	.048757	.040493	.042599	.041146	.037381	.022716	.028923	1.185207	.122935
45 不 動 產 服 務	.015701	.050814	.015995	.036859	.023475	.014351	.019135	.025747	1.009662
46 專 業、科 學 及 技 術 服 務	.076626	.056630	.034135	.042574	.089819	.071433	.073673	.041000	.046798
47 支 援 服 務	.026942	.024010	.080412	.019349	.023748	.030055	.024905	.016734	.007354
48 公 共 行 政 服 務	.008957	.006319	.009189	.006875	.009595	.004493	.004657	.012721	.007596
49 教 育 服 務	.002693	.000931	.001150	.000932	.002067	.003503	.001181	.001094	.000720
50 醫 療 保 健 及 社 會 工 作 服 務	.005451	.006614	.001930	.002790	.003290	.001013	.000870	.004981	.000921
51 藝 術、娛 樂 及 休 閒 服 務	.001726	.001365	.001235	.001085	.029980	.001341	.001869	.001166	.001432
52 其 他 服 務	.012036	.007498	.020998	.009401	.008160	.020753	.006172	.008614	.002726
01-52 合 計	3.307078	1.631691	2.661966	2.277446	2.553365	1.791675	1.837492	1.502988	1.470845



表三、產業關聯程度表 (I-A)<sup>-1</sup> (續)

	46 專業、 科學及 技術服 務	47 支 援 服 務	48 公 共 行 政 服 務	49 教 育 服 務	50 醫 療 保 健 及 社 會 工 作 服 務	51 藝 術 、 娛 樂 及 休 閒 服 務	52 其 他 服 務	01-52 合 計
01 農 產	.001958	.000832	.003568	.001525	.003099	.002136	.003571	2.357880
02 畜 產	.000974	.000442	.001389	.000766	.001726	.001269	.001677	1.796787
03 林 產	.000716	.000598	.000297	.000346	.000453	.000460	.001321	1.380624
04 漁 產	.000076	.000035	.000186	.000052	.000116	.000096	.000136	1.092438
05 礦 產	.072174	.078136	.042427	.043875	.075422	.058324	.077018	14.244583
06 加 工 食 品	.003814	.001777	.005655	.002809	.006288	.005257	.006753	2.919128
07 飲 料	.000053	.000024	.000481	.000157	.000084	.000048	.000447	1.030265
08 菸	.000000	.000000	.000005	.000005	.000000	.000000	.000022	1.103266
09 紡 織 品	.005914	.001915	.002531	.001603	.006221	.002982	.007934	2.633645
10 成 衣 及 服 飾 品	.000901	.000121	.001820	.000341	.000248	.000339	.000934	1.094357
11 皮 革、毛 皮 及 其 製 品	.000228	.000200	.000443	.000172	.000231	.000226	.000777	1.374332
12 木 材 及 其 製 品	.004863	.003058	.001503	.002132	.002095	.002566	.002871	1.887932
13 紙 漿、紙 及 紙 製 品	.040209	.033675	.010306	.009488	.016925	.019918	.013995	3.258188
14 印 刷 及 資 料 儲 存 媒 體 複 製	.043474	.018334	.010133	.007554	.006934	.011689	.010127	1.466187
15 石 油 及 煤 製 品	.050708	.058773	.028858	.025110	.047535	.032753	.051040	8.384154
16 化 學 材 料	.089440	.061764	.031368	.033276	.081872	.036591	.074835	13.536904
17 化 學 製 品	.027690	.038425	.010641	.006447	.016059	.011241	.039468	3.016894
18 藥 品	.002606	.000304	.001565	.001230	.166720	.000765	.001284	1.565315
19 橡 膠 製 品	.001482	.002229	.001156	.000911	.001618	.001135	.012357	1.362487
20 塑 膠 製 品	.015692	.008301	.006594	.006139	.010845	.011031	.013819	2.431078
21 非 金 屬 礦 物 製 品	.003696	.002763	.003536	.005777	.010101	.003345	.004422	1.827394
22 鋼 鐵	.020405	.037888	.026235	.015530	.023371	.017392	.042427	7.111547
23 其 他 金 屬	.036495	.025417	.021558	.018643	.022773	.015809	.035148	7.341760
24 金 屬 製 品	.011973	.008104	.023695	.006871	.011909	.007548	.015158	2.656665
25 電 子 零 組 件	.128839	.023913	.012611	.024974	.034320	.020804	.015795	4.108665
26 電 腦、電 子 及 光 學 產 品	.021271	.013648	.004456	.015036	.026613	.015934	.003767	1.509513
27 電 力 設 備	.015623	.015921	.007268	.015729	.008434	.006909	.015850	2.111417
28 機 械 設 備	.010364	.011642	.007429	.007640	.015147	.009957	.015189	2.729229
29 汽 車 及 其 零 件	.002033	.010079	.007168	.001146	.002106	.001412	.060970	1.709327
30 其 他 運 輸 工 具	.000896	.000837	.000546	.000465	.004955	.001282	.018913	1.566669
31 家 具	.000087	.000045	.000466	.001320	.000067	.000068	.002376	1.080842
32 其 他 製 品 及 機 械 修 配	.010826	.012855	.007560	.009495	.031557	.027757	.008484	1.973299
33 電 力 供 應	.024535	.018628	.014699	.025863	.034646	.037682	.030633	3.903406
34 燃 氣 供 應	.001703	.001287	.000708	.000853	.001993	.002003	.002023	1.099287
35 用 水 供 應	.001877	.001232	.001158	.001242	.001787	.002166	.002623	1.484485
36 污 染 整 治	.005365	.004725	.031078	.014065	.008817	.002914	.004719	2.040892
37 營 造 工 程	.008826	.008781	.008504	.011890	.011074	.014470	.008442	1.782707
38 批 發 及 零 售	.084510	.075478	.035026	.039333	.092329	.058856	.089565	8.499749
39 運 輸 倉 儲	.027429	.022289	.017692	.014459	.028209	.015391	.021058	3.076243
40 住 宿 及 餐 飲	.017151	.007380	.015456	.009497	.020525	.016180	.026015	1.757476
41 傳 播 服 務	.070509	.034659	.008291	.013708	.006550	.060356	.011570	1.791614
42 電 信 服 務	.022070	.017344	.026092	.007201	.018782	.016429	.018287	1.829631
43 資 訊 服 務	.005558	.007280	.006610	.001404	.003071	.005867	.001786	1.186045
44 金 融 及 保 險	.041786	.033892	.048321	.018293	.035926	.047639	.032608	3.647883
45 不 動 產 服 務	.021072	.019394	.005643	.003688	.015664	.062208	.028681	1.833457
46 專 業、科 學 及 技 術 服 務	1.069140	.040292	.026144	.017328	.050307	.041733	.035682	3.794970
47 支 援 服 務	.030989	1.026491	.018892	.017939	.019656	.025008	.011802	2.219415
48 公 共 行 政 服 務	.006586	.007913	1.002098	.002536	.005487	.011299	.004650	1.476762
49 教 育 服 務	.009501	.001232	.012594	1.001248	.001498	.000900	.000865	1.111470
50 醫 療 保 健 及 社 會 工 作 服 務	.001782	.001042	.002441	.002166	1.004385	.000883	.005773	1.129962
51 藝 術、娛 樂 及 休 閒 服 務	.013719	.002776	.001576	.001013	.001098	1.014242	.010171	1.131854
52 其 他 服 務	.006372	.005951	.005930	.003469	.009882	.010545	1.010032	1.464598
01-52 合 計	2.095961	1.810125	1.572409	1.473760	2.007530	1.773814	1.915867	149.924674

表四、產業關聯程度表  $[I - (I - M) A]^{-1}$

	01 農 產	02 畜 產	03 林 產	04 漁 產	05 礦 產	06 加 工 食 品	07 飲 料	08 菸	09 紡 織 品
01 農產	1.154758	.162970	.000490	.024743	.000119	.225919	.030921	.011764	.029590
02 畜產	.009298	1.198442	.000315	.018670	.000073	.272346	.014473	.000152	.007995
03 林產	.000094	.000076	1.006727	.000042	.000052	.000046	.000023	.000009	.000053
04 漁產	.000065	.006003	.000025	1.039459	.000005	.014580	.000761	.000005	.000070
05 礦產	.001953	.002249	.001383	.012723	1.033393	.003181	.002956	.000650	.006889
06 加工食品	.004770	.434720	.001245	.083294	.000280	1.239707	.064364	.000285	.004964
07 飲料	.000069	.001112	.000026	.000060	.000005	.000772	1.017194	.000007	.000025
08 菸	.000000	.000000	.000000	.000000	.000000	.000000	.000000	1.056148	.000000
09 紡織品	.001431	.001594	.001393	.019377	.001018	.002419	.001488	.000351	1.354667
10 成衣及服飾品	.000076	.000048	.000242	.000076	.000014	.000070	.000118	.000016	.000197
11 皮革、毛皮及其製品	.000010	.000017	.000010	.000065	.000018	.000025	.000045	.000005	.000297
12 木材及其製品	.001524	.001398	.000091	.002578	.002381	.001194	.000901	.000356	.000684
13 紙漿、紙及紙製品	.002493	.009870	.000655	.005047	.001024	.019635	.032374	.023152	.009453
14 印刷及資料儲存媒體複製	.001373	.004273	.000710	.004969	.001019	.004951	.006303	.003418	.003108
15 石油及煤製品	.025695	.021557	.018555	.186285	.100679	.031620	.029061	.005827	.071848
16 化學材料	.060092	.017119	.003219	.011625	.005252	.028299	.034278	.018215	.301071
17 化學製品	.010412	.003824	.001904	.002964	.005991	.006051	.009077	.001660	.023029
18 藥	.002166	.009175	.000179	.001962	.000118	.005196	.001357	.000049	.000276
19 橡膠製品	.000872	.002400	.000138	.000755	.003359	.001194	.000554	.000084	.004968
20 塑膠製品	.008685	.011437	.001216	.005888	.002122	.022836	.030282	.001227	.008789
21 非金屬礦物製品	.001128	.002445	.001545	.001451	.002152	.003516	.013861	.000527	.012072
22 鋼	.002763	.005342	.002347	.007634	.010315	.005306	.029111	.001545	.005125
23 其他金屬	.000615	.001241	.000438	.001350	.000978	.002026	.007464	.001195	.001768
24 金屬製品	.004456	.009668	.004005	.003524	.006275	.009806	.086071	.000765	.004553
25 電子零組件	.000255	.000766	.000132	.000583	.000373	.001052	.001092	.000459	.000721
26 電腦、電子及光學產品	.000077	.000208	.000061	.000191	.000260	.000257	.000240	.000096	.000225
27 電力設備	.000740	.001150	.001932	.002002	.002156	.001275	.001138	.000386	.001594
28 機械設備	.002280	.001376	.000753	.003691	.009898	.001751	.001889	.000290	.003362
29 汽車及其零件	.000172	.000712	.001289	.000662	.000344	.000803	.000538	.000150	.000893
30 其他運輸工具	.000044	.000194	.000075	.011302	.000140	.000332	.000174	.000042	.000211
31 其他製品及機械修配	.000008	.000021	.000019	.000032	.000023	.000021	.000018	.000009	.000030
32 電力供應	.009315	.025514	.005193	.035069	.031896	.031043	.024900	.008504	.063867
33 燃氣供應	.000148	.000619	.001167	.000294	.000236	.000988	.000669	.000080	.001050
34 用水供應	.000395	.002438	.000126	.000934	.001669	.001576	.001789	.000881	.003136
35 污染整治	.000886	.004283	.000913	.000960	.000564	.004226	.005690	.015976	.003738
36 營造工程	.003790	.008904	.003670	.005242	.008454	.006357	.004911	.003339	.008617
37 批發及零售	.047948	.260475	.008928	.137811	.034413	.200648	.100067	.014502	.117853
38 運輸倉儲	.006619	.025251	.012329	.026884	.011020	.026067	.014541	.003985	.021180
39 住宿及餐飲	.001835	.005982	.008482	.003589	.001537	.006392	.003586	.000985	.006094
40 傳播服務	.000714	.002423	.000866	.001519	.000990	.003153	.003084	.000620	.002066
41 電信服務	.001374	.005546	.002831	.006194	.003605	.006502	.004269	.001199	.005909
42 資訊服務	.000447	.002528	.000385	.001279	.000435	.003275	.001471	.000238	.001568
43 金融及保險	.011173	.045662	.023198	.022481	.011133	.036570	.022645	.004209	.036879
44 不動產服務	.002748	.014343	.001422	.011687	.003064	.012877	.006735	.001606	.008659
45 專業、科學及技術服務	.010830	.032713	.003080	.015068	.011574	.047281	.050071	.009779	.029205
46 支援服務	.001513	.006578	.001910	.004506	.005199	.008418	.005705	.002329	.006643
47 公共行政服務	.005294	.009560	.025801	.002377	.003242	.008961	.006126	.011200	.004740
48 教育服務	.000441	.002470	.001306	.000612	.000225	.002076	.000970	.000266	.001469
49 醫療保健及社會工作服務	.000683	.004078	.002169	.002628	.000332	.002426	.000922	.000165	.001799
50 藝術、娛樂及休閒服務	.000160	.000562	.000123	.000318	.000216	.000785	.000751	.000141	.000641
51 其他服務	.000889	.003542	.004645	.004788	.002587	.005262	.005545	.001189	.006617
01-52 合計	1.407021	2.377785	1.160377	1.769285	1.328576	2.325667	1.688147	1.211591	2.197380



表四、產業關聯程度表 [ I - ( I - M ) A ]<sup>-1</sup>(續)

	10 成 衣 及 服 飾 品	11 皮 革 、 毛 皮 及 其 製 品	12 木 材 及 其 製 品	13 紙 漿 、 紙 及 紙 製 品	14 印 刷 及 資 料 儲 存 媒 體 複 製	15 石 油 及 煤 製 品	16 化 學 材 料	17 化 學 製 品	18 藥 品
01 農 產	.012475	.037375	.000592	.000592	.000424	.000049	.000180	.000863	.006341
02 畜 產	.003796	.044167	.000448	.000293	.000263	.000030	.000150	.000827	.004937
03 林 產	.000051	.000138	.011494	.000347	.000073	.000007	.000012	.000127	.000020
04 漁 產	.000060	.002359	.000028	.000017	.000018	.000002	.000009	.000048	.000228
05 礦 產	.004454	.003427	.003062	.005812	.003173	.066801	.015738	.006324	.002759
06 加 工 食 品	.004142	.200098	.001821	.000929	.000994	.000116	.000565	.003581	.015503
07 飲 料	.000026	.000138	.000017	.000013	.000015	.000002	.000013	.000016	.000247
08 菸	.000000	.000000	.000000	.000000	.000000	.000000	.000000	.000000	.000000
09 紡 織 品	.528876	.037094	.004526	.013270	.004075	.000315	.000808	.002865	.018599
10 成 衣 及 服 飾 品	1.027679	.001368	.000037	.000060	.000040	.000010	.000051	.000041	.000150
11 皮 革 、 毛 皮 及 其 製 品	.000650	1.100400	.000161	.000035	.000031	.000013	.000033	.000029	.000029
12 木 材 及 其 製 品	.000682	.002225	1.172613	.016092	.003317	.000255	.000401	.000645	.000723
13 紙 漿 、 紙 及 紙 製 品	.012337	.016169	.010454	1.371402	.231936	.000515	.006523	.011719	.031037
14 印 刷 及 資 料 儲 存 媒 體 複 製	.005275	.006502	.003634	.005101	1.021506	.000572	.001664	.004535	.007219
15 石 油 及 煤 製 品	.044817	.037476	.030337	.050110	.027712	1.054466	.206513	.068251	.023303
16 化 學 材 料	.131742	.121020	.030749	.050206	.033957	.002973	1.596971	.355713	.040148
17 化 學 製 品	.010590	.029212	.013932	.021250	.037385	.002854	.007755	1.103056	.009112
18 藥 品	.000375	.001034	.000142	.000132	.000131	.000037	.000084	.000137	1.134481
19 橡 膠 製 品	.004672	.002746	.002624	.001519	.000571	.000444	.000446	.000409	.000768
20 塑 膠 製 品	.013951	.046807	.018796	.023513	.020699	.001090	.003670	.018863	.017754
21 非 金 屬 礦 物 製 品	.005511	.002290	.001717	.001726	.001606	.000950	.003224	.007110	.029284
22 鋼 鐵	.005369	.005389	.006212	.007419	.006204	.003761	.004358	.007997	.004687
23 其 他 金 屬	.001360	.001995	.001188	.003146	.009990	.000485	.005520	.004884	.001234
24 金 屬 製 品	.005595	.008935	.010372	.003536	.009258	.001802	.002994	.016865	.006675
25 電 子 零 組 件	.000917	.001081	.000693	.002066	.001253	.000200	.000444	.000933	.002215
26 電 腦 、 電 子 及 光 學 產 品	.000268	.000263	.000543	.000415	.002244	.000190	.000229	.000251	.000438
27 電 力 設 備	.001939	.001447	.001475	.001698	.001386	.000917	.001255	.001372	.001500
28 機 械 設 備	.002515	.001494	.002094	.002731	.001584	.001642	.001857	.001175	.000749
29 汽 車 及 其 零 件	.001140	.000643	.000716	.000725	.000687	.000529	.000410	.000515	.000522
30 其 他 運 輸 工 具	.000598	.000403	.000200	.000235	.000230	.000057	.000145	.000161	.000176
31 家 具	.000030	.000023	.000023	.000021	.000024	.000012	.000019	.000018	.000020
32 其 他 製 品 及 機 械 修 配	.017142	.006013	.005977	.009313	.008570	.001980	.006119	.005585	.005933
33 電 力 供 應	.047683	.028584	.036224	.072874	.041818	.036322	.059755	.043925	.024800
34 燃 氣 供 應	.000998	.000620	.000854	.000970	.000739	.000080	.000697	.000673	.002012
35 用 水 供 應	.002257	.001564	.002104	.001506	.001084	.001023	.004134	.002640	.002309
36 污 染 整 治	.002389	.004577	.001217	.085763	.015285	.000249	.001926	.001597	.002600
37 營 造 工 程	.008027	.007998	.007993	.009347	.008618	.004988	.009823	.007241	.006475
38 批 發 及 零 售	.184704	.124856	.166102	.163085	.156101	.012638	.045272	.107931	.098427
39 運 輸 倉 儲	.030558	.023695	.027649	.030145	.022350	.007330	.016064	.020681	.020160
40 住 宿 及 餐 飲	.008951	.006149	.006131	.005378	.005826	.000637	.001989	.005569	.045371
41 傳 播 服 務	.002967	.003425	.002766	.002571	.002659	.000496	.001177	.002776	.006345
42 電 信 服 務	.007378	.007704	.009633	.007518	.013980	.001288	.002312	.006546	.007933
43 資 訊 服 務	.003031	.002089	.002017	.001840	.001919	.000253	.000724	.002176	.002220
44 金 融 及 保 險	.040706	.045998	.039188	.039355	.040691	.006919	.018808	.030241	.028946
45 不 動 產 服 務	.013507	.009502	.010546	.011007	.012379	.001179	.003287	.007833	.010031
46 專 業 、 科 學 及 技 術 服 務	.036015	.049205	.027749	.031331	.032925	.007366	.017084	.043678	.114425
47 支 援 服 務	.015565	.006770	.005495	.008295	.011715	.002769	.006078	.011262	.009004
48 公 共 行 政 服 務	.008264	.005708	.008282	.004538	.007225	.002076	.004248	.004035	.007700
49 教 育 服 務	.001461	.001167	.000932	.000658	.000549	.000154	.000285	.000848	.001656
50 醫 療 保 健 及 社 會 工 作 服 務	.003870	.002471	.001413	.001304	.001259	.000148	.000818	.001073	.001225
51 藝 術 、 娛 樂 及 休 閒 服 務	.001041	.000947	.000669	.000641	.000711	.000113	.000290	.000789	.001746
52 其 他 服 務	.007472	.006463	.006661	.004196	.006517	.001571	.002452	.003813	.003811
01-52 合 計	2.275883	2.059224	1.700298	2.076043	1.813708	1.230676	2.065387	1.930240	1.763987

表四、產業關聯程度表 [ I - ( I - M̂ ) A ]<sup>-1</sup> (續)

	19 橡 膠 製 品	20 塑 膠 製 品	21 非 金 屬 礦 物 製 品	22 鋼 鐵	23 其 他 金 屬	24 金 屬 製 品	25 電 子 零 組 件	26 電 腦 、 電 子 及 光 學 產 品	27 電 力 設 備
01 農 產	.001245	.001153	.000340	.000217	.000197	.000359	.000262	.000324	.000374
02 畜 產	.000437	.000650	.000210	.000143	.000133	.000235	.000139	.000206	.000224
03 林 產	.007823	.000067	.000031	.000010	.000008	.000032	.000018	.000033	.000042
04 漁 產	.000014	.000040	.000014	.000010	.000010	.000017	.000008	.000015	.000015
05 礦 產	.005331	.006683	.023665	.011202	.003101	.004664	.001950	.001806	.002735
06 加 工 食 品	.000822	.002259	.000792	.000569	.000531	.000925	.000468	.000796	.000829
07 飲 料	.000012	.000030	.000012	.000010	.000009	.000016	.000007	.000012	.000013
08 菸	.000000	.000000	.000000	.000000	.000000	.000000	.000000	.000000	.000000
09 紡 織 品	.047003	.018928	.003475	.000796	.000474	.001786	.004981	.001997	.003838
10 成 衣 及 服 飾 品	.000057	.000195	.000031	.000023	.000020	.000095	.000090	.000075	.000052
11 皮 革 、 毛 皮 及 其 製 品	.000034	.000478	.000030	.000024	.000019	.000248	.000029	.000061	.000057
12 木 材 及 其 製 品	.000498	.000742	.001735	.000362	.000356	.001516	.000273	.000740	.001247
13 紙 漿 、 紙 及 紙 製 品	.007852	.009119	.014134	.002254	.003502	.007036	.004781	.009073	.008245
14 印 刷 及 資 料 儲 存 媒 體 複 製	.002611	.003475	.002745	.001604	.001780	.003210	.002971	.004614	.003269
15 石 油 及 煤 製 品	.059577	.075319	.073271	.055539	.028282	.033408	.016432	.015712	.024913
16 化 學 材 料	.243776	.456208	.035246	.014675	.065544	.032087	.069183	.048148	.047154
17 化 學 製 品	.026929	.028502	.011469	.005634	.004254	.013076	.011693	.006679	.006362
18 藥 品	.000187	.000204	.000133	.000088	.000111	.000127	.000105	.000205	.000232
19 橡 膠 製 品	1.055257	.006714	.000923	.000314	.000206	.001735	.001477	.002972	.003569
20 塑 膠 製 品	.008809	1.091449	.004448	.002674	.002487	.009710	.014499	.024366	.025052
21 非 金 屬 礦 物 製 品	.001951	.002390	1.167141	.010393	.003244	.005496	.005510	.007704	.005316
22 鋼 鐵	.035599	.010036	.034877	1.691085	.019114	.348841	.006609	.017040	.082523
23 其 他 金 屬	.003959	.003553	.002410	.045406	1.226010	.051097	.012413	.008562	.090740
24 金 屬 製 品	.012220	.015122	.009967	.019787	.024820	1.110870	.006666	.017550	.031632
25 電 子 零 組 件	.000832	.000641	.000746	.001323	.001146	.000727	1.150029	.142709	.013254
26 電 腦 、 電 子 及 光 學 產 品	.000215	.000209	.000222	.000286	.000235	.000230	.000590	1.010739	.001614
27 電 力 設 備	.001254	.002181	.002064	.002537	.000928	.002701	.006500	.018764	1.186689
28 機 械 設 備	.002487	.002596	.006353	.003034	.001262	.003012	.003062	.002474	.013064
29 汽 車 及 其 零 件	.000544	.000530	.000669	.000505	.000406	.000735	.000366	.000548	.000533
30 其 他 運 輸 工 具	.000194	.000174	.000297	.000221	.000144	.000220	.000163	.000127	.000180
31 家 具	.000020	.000021	.000024	.000026	.000016	.000032	.000013	.000015	.000017
32 其 他 製 品 及 機 械 修 配	.006840	.005885	.011736	.009139	.005634	.005375	.007173	.003534	.004565
33 電 力 供 應	.041648	.050043	.067992	.046494	.029311	.033729	.023374	.019177	.020952
34 燃 氣 供 應	.000942	.000864	.004597	.001037	.000847	.000996	.000878	.000666	.000962
35 用 水 供 應	.001600	.003489	.003874	.003482	.001441	.001676	.001174	.000872	.001086
36 污 染 整 治	.002290	.001566	.005923	.057714	.049465	.014334	.001290	.003138	.007164
37 營 造 工 程	.006297	.008282	.010899	.010659	.006439	.008046	.004157	.004105	.004219
38 批 發 及 零 售	.088295	.106881	.126511	.098489	.107871	.128512	.057370	.094093	.126997
39 運 輸 倉 儲	.021963	.018593	.042151	.017219	.013031	.020404	.011384	.015183	.019594
40 住 宿 及 餐 飲	.003764	.013592	.004454	.003466	.003345	.005628	.002585	.005156	.005337
41 傳 播 服 務	.002403	.001897	.002156	.001229	.001229	.001746	.002907	.005159	.002491
42 電 信 服 務	.005932	.005567	.007224	.004683	.003277	.007427	.003588	.005561	.004883
43 資 訊 服 務	.001136	.001670	.002081	.000963	.001400	.001359	.001506	.001543	.001416
44 金 融 及 保 險	.038671	.038289	.030562	.028440	.031939	.030229	.026200	.038395	.038482
45 不 動 產 服 務	.007104	.008103	.010015	.006116	.006876	.009197	.004816	.007937	.008571
46 專 業 、 科 學 及 技 術 服 務	.037975	.027106	.025216	.014841	.014978	.019921	.047054	.072834	.036020
47 支 援 服 務	.006821	.005987	.011251	.006155	.007031	.010914	.013559	.024449	.008138
48 公 共 行 政 服 務	.006538	.005475	.005962	.004045	.003448	.007913	.002679	.003745	.004732
49 教 育 服 務	.000602	.000454	.000600	.003191	.000864	.001655	.000711	.001288	.001998
50 醫 療 保 健 及 社 會 工 作 服 務	.001935	.002241	.001374	.000908	.001267	.001362	.000790	.001395	.002616
51 藝 術 、 娛 樂 及 休 閒 服 務	.000721	.000602	.000590	.000362	.000358	.000742	.000639	.001040	.000707
52 其 他 服 務	.005285	.005132	.004789	.005843	.003671	.009595	.003133	.004077	.003684
01-52 合 計	1.816311	2.051387	1.777429	2.195228	1.682069	1.955009	1.538254	1.657414	1.858398

表四、產業關聯程度表 [ I - ( I - M̂ ) A ]<sup>-1</sup> (續)

	28 機 械 設 備	29 汽 車 及 其 零 件	30 其 他 運 輸 工 具	31 家 具	32 其 他 製 品 及 機 械 修 配	33 電 力 供 應	34 燃 氣 供 應	35 用 水 供 應	36 污 染 整 治
01 農 產	.000415	.000480	.000404	.001168	.002010	.000093	.000083	.000377	.000840
02 畜 產	.000276	.000348	.000239	.000818	.001662	.000066	.000051	.000163	.000573
03 林 產	.000111	.000103	.000175	.000847	.000303	.000010	.000010	.000019	.000017
04 漁 產	.000020	.000022	.000016	.000048	.000086	.000004	.000004	.000011	.000043
05 礦 產	.003273	.002702	.002736	.003728	.002828	.039761	.048451	.002803	.002259
06 加 工 食 品	.001089	.001388	.000875	.003183	.006731	.000267	.000200	.000654	.002304
07 飲 菸 料	.000016	.000014	.000013	.000025	.000020	.000004	.000004	.000012	.000034
08 菸	.000000	.000000	.000000	.000000	.000000	.000000	.000000	.000000	.000000
09 紡 織 品	.001639	.004339	.004935	.014928	.029591	.000685	.000294	.001359	.001236
10 成 衣 及 服 飾 品	.000050	.000043	.000061	.000538	.000240	.000061	.000013	.000068	.000050
11 皮 革、毛 皮 及 其 製 品	.000259	.003342	.000149	.008485	.001758	.000034	.000010	.000072	.000047
12 木 材 及 其 製 品	.001143	.001111	.003373	.047646	.005508	.000269	.000366	.000485	.000470
13 紙 漿、紙 及 紙 製 品	.004812	.006469	.006502	.012917	.012029	.000968	.000865	.001722	.002429
14 印 刷 及 資 料 儲 存 媒 體 複 製	.002931	.003096	.003321	.003612	.004135	.001479	.001005	.002367	.002065
15 石 油 及 煤 製 品	.024434	.021445	.021405	.029587	.024722	.120808	.289594	.015019	.020922
16 化 學 材 料	.017628	.032311	.029394	.052192	.064433	.010321	.004102	.023493	.017821
17 化 學 製 品	.003904	.005751	.007708	.009453	.006829	.000969	.001432	.001539	.012586
18 藥 品	.000150	.000212	.000237	.000156	.000163	.000040	.000049	.000333	.000111
19 橡 膠 製 品	.013030	.011937	.018516	.002329	.006538	.000413	.000342	.000452	.000501
20 塑 膠 製 品	.008246	.026273	.014908	.040435	.028313	.001021	.002080	.006200	.016340
21 非 金 屬 礦 物 製 品	.004654	.011749	.004768	.010399	.005326	.001382	.002189	.002507	.003331
22 鋼 鐵	.264767	.110459	.129570	.230563	.076912	.003352	.005463	.007000	.052094
23 其 他 金 屬	.029853	.026052	.031543	.020733	.017480	.000723	.000499	.001185	.018358
24 金 屬 製 品	.076423	.032808	.033146	.061395	.043058	.001933	.002378	.005258	.008005
25 電 子 零 組 件	.006930	.003996	.003995	.000949	.007161	.000457	.000362	.000798	.019579
26 電 腦、電 子 及 光 學 產 品	.004667	.000840	.002490	.000262	.000987	.000168	.000445	.000338	.003150
27 電 力 設 備	.049820	.023869	.017258	.002799	.018092	.003170	.001284	.002209	.003964
28 機 械 設 備	1.053393	.007773	.011562	.004577	.031732	.001995	.001778	.003049	.008420
29 汽 車 及 其 零 件	.001004	1.330258	.006985	.000694	.000820	.000218	.000370	.000540	.000635
30 其 他 運 輸 工 具	.000174	.000383	1.190633	.000198	.016341	.000313	.000098	.000688	.000395
31 家 具	.000043	.000327	.001239	1.042649	.000224	.000013	.000022	.000045	.000042
32 其 他 製 品 及 機 械 修 配	.004997	.004955	.010726	.005800	1.056520	.018528	.002767	.038391	.019328
33 電 力 供 應	.021301	.022874	.022402	.025910	.025680	1.126079	.013671	.061018	.021139
34 燃 氣 供 應	.000750	.001067	.000870	.001013	.000880	.000128	1.000129	.000200	.001340
35 用 水 供 應	.001158	.000976	.001210	.001500	.003217	.000907	.000518	1.320372	.000728
36 污 染 整 治	.010383	.005360	.006145	.009558	.005111	.000408	.000349	.000991	1.195560
37 營 造 工 程	.006446	.004108	.006455	.008008	.008942	.003793	.015072	.016518	.018181
38 批 發 及 零 售	.150985	.171255	.158046	.165023	.121785	.019048	.035418	.019186	.076599
39 運 輸 倉 儲	.023724	.017556	.017625	.025789	.020419	.007723	.020078	.015282	.009976
40 住 宿 及 餐 飲	.007054	.005052	.005274	.010698	.005995	.000868	.001227	.002351	.015297
41 傳 播 服 務	.002388	.002791	.003376	.002575	.004100	.000959	.000913	.002066	.001935
42 電 信 服 務	.006738	.004921	.005928	.007685	.007945	.001449	.002107	.003915	.004660
43 資 訊 服 務	.001450	.001687	.002023	.002252	.001566	.000575	.000416	.002572	.001335
44 金 融 及 保 險	.032986	.029476	.028724	.032033	.033039	.014815	.016250	.022505	.036643
45 不 動 產 服 務	.010765	.010494	.009464	.012075	.009189	.001781	.002631	.002357	.009083
46 專 業、科 學 及 技 術 服 務	.030212	.043766	.050962	.035393	.032128	.014951	.013509	.023196	.023047
47 支 援 服 務	.009055	.008953	.010894	.010022	.008885	.003045	.003360	.010034	.013896
48 公 共 行 政 服 務	.004004	.006063	.004261	.005577	.005331	.005931	.002359	.012416	.010536
49 教 育 服 務	.001007	.000962	.001878	.002289	.001288	.000438	.000280	.004466	.002452
50 醫 療 保 健 及 社 會 工 作 服 務	.001569	.002229	.002516	.001442	.001363	.000236	.000373	.000497	.001000
51 藝 術、娛 樂 及 休 閒 服 務	.000805	.000813	.000905	.000640	.001241	.000216	.000345	.000425	.000647
52 其 他 服 務	.005519	.005743	.004148	.006700	.008735	.001551	.002284	.008234	.009167
01-52 合 計	1.908450	2.021001	1.901987	1.979294	1.779391	1.414425	1.497897	1.647757	1.671172

表四、產業關聯程度表  $[I - (I - \hat{M}) A]^{-1}$  (續)

	37 管 造 工 程	38 批 發 及 零 售	39 運 輸 倉 儲	40 住 宿 及 餐 飲	41 傳 播 服 務	42 電 信 服 務	43 資 訊 服 務	44 金 融 及 保 險	45 不 動 產 服 務
01 農 產	.000786	.000852	.000661	.049974	.000644	.000206	.000480	.000391	.000181
02 畜 產	.000221	.000574	.000449	.034632	.000424	.000125	.000325	.000261	.000102
03 林 產	.000332	.000013	.000044	.000024	.000037	.000014	.000008	.000005	.000021
04 漁 產	.000016	.000043	.000033	.002625	.000031	.000009	.000024	.000020	.000008
05 礦 產	.007400	.001900	.012028	.003143	.001557	.001144	.000779	.000516	.000730
06 加 工 食 品	.000846	.002295	.001801	.139742	.001673	.000498	.001301	.001047	.000406
07 飲 料	.000014	.000033	.000028	.001789	.000024	.000013	.000019	.000020	.000008
08 菸	.000000	.000000	.000000	.000000	.000000	.000000	.000000	.000000	.000000
09 紡 織 品	.001940	.001176	.001702	.008304	.002510	.000487	.000569	.000343	.000280
10 成 衣 及 服 飾 品	.000202	.000048	.000095	.001379	.000354	.000038	.000042	.000034	.000032
11 皮 革、毛 皮 及 其 製 品	.000051	.000015	.000073	.000025	.000237	.000011	.000014	.000008	.000007
12 木 材 及 其 製 品	.013723	.000736	.000558	.001129	.001749	.000539	.000315	.000195	.000858
13 紙 漿、紙 及 紙 製 品	.006289	.010311	.003375	.019581	.089564	.003340	.008718	.005645	.001832
14 印 刷 及 資 料 儲 存 媒 體 複 製	.003744	.007401	.003778	.003023	.066939	.006530	.004310	.013021	.003033
15 石 油 及 煤 製 品	.033490	.019508	.183003	.025008	.013973	.007973	.006882	.004643	.004763
16 化 學 材 料	.019780	.005537	.005160	.015527	.010280	.002809	.003406	.001628	.001911
17 化 學 製 品	.012240	.001523	.002416	.006384	.010951	.001527	.001321	.001288	.001183
18 藥	.000393	.000524	.000143	.000865	.000275	.000121	.000102	.000395	.000102
19 橡 膠 製 品	.001546	.000252	.003921	.000454	.000387	.000310	.000213	.000147	.000133
20 塑 膠 製 品	.016336	.008886	.002520	.018215	.005930	.001911	.001744	.000863	.001322
21 非 金 屬 礦 物 製 品	.134504	.001650	.002257	.004377	.003232	.003852	.001162	.000710	.007816
22 鋼	.166915	.002800	.007933	.004579	.005762	.006152	.002824	.001496	.009985
23 其 他 金 屬	.012702	.000480	.001207	.000885	.001665	.001408	.001157	.000358	.000901
24 金 屬 製 品	.074203	.001654	.003899	.007392	.004465	.002997	.002262	.001042	.004693
25 電 子 零 組 件	.002282	.001055	.000785	.000753	.003419	.001591	.016790	.000817	.000912
26 電 腦、電 子 及 光 學 產 品	.001315	.000313	.000282	.000227	.004771	.002250	.006616	.000289	.000259
27 電 力 設 備	.051021	.001471	.002697	.001409	.004625	.012284	.008653	.000869	.003773
28 機 械 設 備	.012690	.000400	.002115	.000821	.001328	.000658	.000512	.000500	.000837
29 汽 車 及 其 零 件	.000758	.001719	.006558	.000667	.000612	.001008	.000578	.000482	.000196
30 其 他 運 輸 工 具	.000221	.000140	.002563	.000198	.000189	.000211	.000123	.000125	.000047
31 家 具	.001116	.000025	.000056	.000024	.000037	.000062	.000018	.000021	.000070
32 其 他 製 品 及 機 械 修 配	.005340	.002239	.030523	.004289	.005727	.001757	.003172	.002009	.000938
33 電 力 供 應	.022272	.020504	.017468	.026622	.017542	.017035	.009752	.006397	.004972
34 燃 氣 供 應	.001041	.001035	.000645	.022760	.000921	.000651	.000714	.000454	.000638
35 用 水 供 應	.001312	.001290	.000843	.003459	.000898	.000629	.000861	.000459	.000364
36 污 染 整 治	.007053	.000996	.001123	.001921	.006351	.000669	.000843	.000826	.000733
37 管 造 工 程	1.005965	.011059	.014369	.009167	.021079	.027615	.006886	.004512	.058080
38 批 發 及 零 售	.139469	1.033066	.086200	.125136	.106974	.080149	.053704	.010727	.013759
39 運 輸 倉 儲	.034313	.022167	1.156536	.014451	.018380	.014476	.016341	.011277	.004827
40 住 宿 及 餐 飲	.005235	.016161	.011421	1.003976	.010849	.003237	.009056	.007163	.002699
41 傳 播 服 務	.003522	.004468	.002988	.003199	1.225011	.004978	.019504	.003891	.002700
42 電 信 服 務	.008784	.013988	.007892	.011116	.013739	1.179005	.062441	.010680	.004385
43 資 訊 服 務	.001689	.006238	.001964	.005528	.004629	.001300	1.007817	.006565	.005182
44 金 融 及 保 險	.027592	.035427	.030211	.032165	.024934	.017829	.020412	1.176329	.116238
45 不 動 產 服 務	.010303	.049019	.012239	.034192	.018985	.012824	.016834	.024661	1.008830
46 專 業、科 學 及 技 術 服 務	.053366	.047787	.020411	.030808	.066902	.060001	.056445	.035051	.040408
47 支 援 服 務	.011079	.014051	.046408	.010066	.011053	.017639	.012609	.009988	.003963
48 公 共 行 政 服 務	.005487	.005600	.006706	.005231	.007563	.003790	.003566	.012283	.007170
49 教 育 服 務	.001796	.000768	.000789	.000624	.001594	.003204	.000864	.000975	.000593
50 醫 療 保 健 及 社 會 工 作 服 務	.004611	.006420	.001488	.002404	.002720	.000826	.000566	.004847	.000813
51 藝 術、娛 樂 及 休 閒 服 務	.000980	.000973	.000700	.000683	.023366	.000907	.001181	.000856	.001093
52 其 他 服 務	.007698	.006209	.016739	.007404	.005687	.018287	.004534	.007542	.002129
01-52 合 計	1.935979	1.372801	1.719802	1.708360	1.832548	1.526890	1.379367	1.374669	1.326914

表四、產業關聯程度表  $[I - (I - \hat{M})A]^{-1}$  (續)

	46 專業、 科學及 技術服 務	47 支 援 服 務	48 公 共 行 政 服 務	49 教 育 服 務	50 醫 療 保 健 及 社 會 工 作 服 務	51 藝 術 、 娛 樂 及 休 閒 服 務	52 其 他 服 務	01-52 合 計
01 農 產	.000652	.000235	.001746	.000647	.000749	.000779	.001431	1.770919
02 畜 產	.000398	.000158	.000747	.000409	.000549	.000642	.000783	1.624044
03 林 產	.000022	.000021	.000011	.000012	.000013	.000016	.000071	1.029715
04 漁 產	.000028	.000012	.000116	.000022	.000031	.000042	.000059	1.067258
05 礦 產	.001408	.001920	.001054	.001228	.001674	.001718	.001815	1.386618
06 加 工 食 品	.001520	.000630	.003067	.001379	.001919	.002712	.003151	2.250051
07 飲 料	.000026	.000011	.000372	.000117	.000030	.000024	.000337	1.022888
08 菸	.000000	.000000	.000003	.000003	.000000	.000000	.000012	1.056169
09 紡 織 品	.003156	.000738	.001008	.000694	.002437	.001514	.005057	2.168364
10 成 衣 及 服 飾 品	.000331	.000031	.000724	.000125	.000063	.000114	.000352	1.036016
11 皮 革、毛 皮 及 其 製 品	.000047	.000037	.000123	.000038	.000043	.000046	.000169	1.117951
12 木 材 及 其 製 品	.001417	.000763	.000369	.000609	.000371	.000664	.000705	1.300601
13 紙 漿、紙 及 紙 製 品	.019625	.017445	.004858	.004324	.005594	.009180	.006243	2.126431
14 印 刷 及 資 料 儲 存 媒 體 複 製	.039168	.016127	.009002	.006495	.005018	.009522	.008646	1.342180
15 石 油 及 煤 製 品	.014933	.024188	.010707	.008148	.013321	.011132	.016902	3.383078
16 化 學 材 料	.014197	.009284	.005178	.006174	.016390	.005317	.011940	4.240885
17 化 學 製 品	.008020	.013692	.003186	.001422	.003804	.002958	.014039	1.550781
18 藥 品	.001074	.000091	.000648	.000508	.072782	.000290	.000500	1.238684
19 橡 膠 製 品	.000354	.001011	.000476	.000280	.000401	.000316	.008027	1.173976
20 塑 膠 製 品	.006453	.003136	.003034	.002522	.003114	.005270	.006315	1.672507
21 非 金 屬 礦 物 製 品	.001465	.001225	.002236	.004002	.004634	.001935	.002322	1.524942
22 鋼 鐵	.004710	.014976	.009617	.004486	.005394	.004658	.013600	3.512677
23 其 他 金 屬	.002436	.001601	.001804	.001260	.001170	.000897	.002333	1.669719
24 金 屬 製 品	.005655	.003220	.016791	.003400	.005422	.003480	.007735	1.856499
25 電 子 零 組 件	.019121	.002074	.001384	.002269	.002175	.001329	.001773	1.429399
26 電 腦、電 子 及 光 學 產 品	.003290	.002104	.000641	.002420	.004270	.002486	.000436	1.066113
27 電 力 設 備	.007291	.008057	.003508	.008365	.003122	.002822	.007653	1.499063
28 機 械 設 備	.001042	.001560	.001089	.001070	.002211	.001340	.002265	1.233194
29 汽 車 及 其 零 件	.000991	.006137	.004371	.000583	.001036	.000683	.038230	1.422421
30 其 他 運 輸 工 具	.000276	.000262	.000173	.000133	.001999	.000407	.008324	1.241053
31 家 具	.000045	.000020	.000286	.000821	.000029	.000034	.001462	1.049287
32 其 他 製 品 及 機 械 修 配	.005449	.007694	.004498	.005918	.020795	.018913	.004357	1.474440
33 電 力 供 應	.012706	.009628	.009628	.020836	.023642	.031159	.020786	2.571029
34 燃 氣 供 應	.001263	.001033	.000467	.000654	.001446	.001693	.001581	1.068060
35 用 水 供 應	.001199	.000721	.000846	.000940	.001046	.001757	.002008	1.399477
36 污 染 整 治	.002026	.001888	.029173	.012540	.006436	.001124	.001850	1.605140
37 營 造 工 程	.006045	.006682	.007274	.010713	.008508	.012718	.006233	1.491327
38 批 發 及 零 售	.056916	.055437	.022822	.027387	.063979	.042950	.065084	5.817884
39 運 輸 倉 儲	.015829	.013274	.011364	.008876	.016189	.008836	.011913	2.063252
40 住 宿 及 餐 飲	.009617	.003775	.009372	.005534	.008540	.009573	.015705	1.357537
41 傳 播 服 務	.050217	.024485	.005496	.009494	.003335	.043317	.007628	1.497167
42 電 信 服 務	.018715	.014850	.023617	.005935	.015603	.014137	.015718	1.615815
43 資 訊 服 務	.004263	.005998	.005550	.000993	.002127	.004779	.001148	1.120618
44 金 融 及 保 險	.031073	.026563	.042869	.013833	.025913	.040926	.024618	2.739412
45 不 動 產 服 務	.018074	.017352	.004337	.002501	.012766	.059858	.026210	1.607975
46 專 業、科 學 及 技 術 服 務	1.050943	.029740	.019949	.011309	.028996	.031934	.025213	2.741752
47 支 援 服 務	.016201	1.014772	.010823	.010056	.009335	.014207	.005254	1.509708
48 公 共 行 政 服 務	.005080	.006817	1.001419	.001888	.003761	.010361	.003409	1.320519
49 教 育 服 務	.008932	.000975	.012125	1.001082	.001095	.000688	.000594	1.080667
50 醫 療 保 健 及 社 會 工 作 服 務	.001389	.000777	.002262	.001992	1.003992	.000649	.005417	1.095065
51 藝 術、娛 樂 及 休 閒 服 務	.010918	.001986	.001173	.000678	.000550	1.011523	.008319	1.088327
52 其 他 服 務	.004431	.004455	.004780	.002571	.007705	.008837	1.008061	1.292378
01-52 合 計	1.490436	1.379671	1.318169	1.219696	1.425522	1.442267	1.433791	88.621030

表五、購買者價格交易表

單位：新台幣百萬元

需要部門 供給部門		01	02	03	04	05	06	07	08	09
		農	畜	林	漁	礦	加	飲	菸	紡
		產	產	產	產	產	品	料		品
01	農產	45 517	13 150	0	925	0	103 012	2 737	425	11 282
02	畜產	1 566	14 036	0	15	0	102 167	15	0	1 980
03	林產	199	44	138	1	0	0	1	0	3
04	漁產	0	180	0	5 976	0	8 949	0	0	0
05	礦產	0	4	0	12	30 919	790	32	0	492
06	加工食品	285	77 984	0	10 153	0	97 434	7 434	3	458
07	飲料	13	134	0	0	0	317	2 147	0	0
08	菸	0	0	0	0	0	0	0	3 184	0
09	紡織品	288	21	2	2 191	62	415	0	0	150 774
10	成衣及服飾品	34	0	1	15	0	19	17	0	149
11	皮革、毛皮及其製品	0	0	0	0	0	0	0	0	222
12	木材及其製品	597	176	0	395	431	188	27	0	160
13	紙漿、紙及紙製品	317	52	0	118	7	7 423	3 173	846	2 407
14	印刷及資料儲存媒體製	99	65	0	282	11	474	290	83	217
15	石油及煤製品	4 413	246	45	21 352	12 685	5 822	1 709	35	9 421
16	化學材料	13 595	18	3	26	57	1 900	1 625	509	96 276
17	化學製品	5 077	89	8	216	1 150	1 813	1 124	48	15 456
18	藥製品	763	1 759	0	274	15	2 062	155	0	0
19	橡膠製品	208	341	0	0	429	127	0	0	2 135
20	塑膠製品	2 376	159	2	243	160	11 050	3 834	10	2 906
21	非金屬礦物製品	88	0	2	10	91	1 025	1 402	0	3 687
22	鋼鐵	2	5	0	127	358	0	0	0	83
23	其他金屬	0	0	0	0	0	1 120	724	63	51
24	金屬製品	983	889	8	24	551	2 721	8 639	0	828
25	電子零組件	0	0	0	0	0	0	0	0	0
26	電腦、電子及光學產品	4	0	0	0	89	1	0	0	32
27	電力設備	69	0	4	71	131	39	0	0	129
28	機械設備	1 719	183	4	716	3 662	1 081	380	0	3 108
29	汽車及其零件	0	0	2	0	7	46	3	0	111
30	其他運輸工具	0	0	0	1 439	0	9	0	0	2
31	其他製品及機械修配	0	0	0	0	1	0	0	0	3
32	電力供應	201	1	0	3 740	635	1 000	404	28	1 869
33	燃氣供應	762	1 005	6	1 705	2 227	6 258	1 034	148	13 018
34	用水供應	4	3	2	0	15	269	30	0	236
35	污染整治	12	157	0	19	105	182	80	17	489
36	營造工程	65	242	0	0	0	571	158	378	708
37	批發及零售	494	505	6	131	661	470	161	72	1 342
38	運輸倉儲	0	0	0	625	80	2 453	465	7	1 500
39	住宿及餐飲	68	0	22	1 504	133	2 036	193	19	1 754
40	住宿及餐飲	184	0	25	65	80	1 023	66	13	1 525
41	傳播服務	5	3	1	33	22	72	29	0	53
42	電信服務	27	0	3	246	204	673	65	9	777
43	資訊服務	0	0	0	8	5	685	36	0	141
44	金融及保險	1 230	2 638	38	827	594	5 679	849	35	7 012
45	不動產服務	0	0	0	357	74	623	25	15	455
46	專業、科學及技術服務	1 322	578	1	151	712	12 281	3 557	232	5 494
47	支援服務	2	0	2	42	511	1 955	222	62	1 066
48	公共行政服務	878	547	53	0	203	1 668	316	312	640
49	教育服務	46	179	2	18	1	395	19	0	328
50	醫療保健及社會工作服務	52	231	4	128	0	143	0	0	225
51	藝術、娛樂及休閒服務	0	0	0	0	3	51	7	0	66
52	其他服務	38	0	9	239	175	1 171	308	23	1 555
01-52	中間投入	83 602	115 624	393	54 419	57 256	389 662	43 492	6 576	342 625
53	勞動報酬	88 696	9 677	1 325	22 483	15 861	46 830	10 490	4 142	59 876
54	營業盈餘	57 745	8 440	1 073	8 547	18 589	8 441	8 073	3 025	7 353
55	固定資本消耗	9 763	2 647	334	2 625	3 807	8 953	1 761	1 636	13 074
56	間接稅淨額	- 13 475	- 69	- 1 019	- 1 603	1 443	3 075	24 041	15 573	799
56-(1)	貨物稅淨額	0	0	0	0	0	0	2 983	0	0
56-(2)	進口稅淨額	0	0	0	0	0	0	0	0	0
56-(3)	加值型營業稅	0	0	0	0	0	0	0	0	0
56-(4)	其他稅捐減補助金	- 13 475	- 69	- 1 019	- 1 603	1 443	3 075	21 058	15 573	799
53-56	原始投入	142 729	20 695	1 713	32 052	39 700	67 299	44 365	24 376	81 102
57	調整項目	0	0	0	0	0	0	0	0	0
01-57	投入合計	226 331	136 319	2 106	86 471	96 956	456 961	87 857	30 952	423 727



表五、購買者價格交易表(續)

單位：新台幣百萬元

需要部門 供給部門		10	11	12	13	14	15	16	17	18
		成衣及服飾品	皮革、毛皮及其製品	木材及其製品	紙漿、紙及紙製品	印刷及資料儲存媒體複製	石油及煤製品	化學材料	化學製品	藥品
01	農產	31	0	0	0	0	0	0	1	161
02	畜產	11	0	0	0	0	0	13	0	79
03	林產	1	40	5 529	246	0	0	0	283	0
04	漁產	0	0	0	0	0	0	0	0	0
05	礦產	2	29	5	829	50	806 232	13 840	1 077	25
06	加工食品	91	10 224	44	0	0	0	254	716	700
07	飲料	0	0	0	0	0	0	9	0	11
08	菸	0	0	0	0	0	0	0	0	0
09	紡織品	41 087	1 829	137	2 014	150	145	389	484	1 079
10	成衣及服飾品	5 906	199	0	12	0	4	90	0	6
11	皮革、毛皮及其製品	91	12 679	14	0	0	19	52	0	0
12	木材及其製品	11	159	15 272	4 579	78	29	174	102	0
13	紙漿、紙及紙製品	556	546	345	88 436	31 985	85	6 421	2 123	1 839
14	印刷及資料儲存媒體複製	139	139	37	337	1 850	60	411	364	110
15	石油及煤製品	684	604	769	5 238	1 070	65 501	264 622	4 165	573
16	化學材料	602	4 298	615	4 800	658	976	1 029 379	82 590	1 611
17	化學製品	60	2 749	1 080	5 974	7 869	5 419	15 902	55 051	820
18	藥品	0	0	0	0	0	23	0	0	16 467
19	橡膠製品	258	131	112	220	1	264	267	5	31
20	塑膠製品	992	2 970	877	4 185	2 210	1 040	4 135	5 843	1 329
21	非金屬礦物製品	0	5	15	0	0	183	2 080	1 394	2 048
22	鋼鐵	0	1	20	33	17	1 612	585	63	0
23	其他金屬製品	0	60	17	430	2 615	499	14 895	1 604	40
24	金屬製品	224	311	369	131	757	973	1 550	3 750	342
25	電子零組件	0	0	0	0	0	0	0	1	0
26	電腦、電子及光學產品	1	0	102	0	1 659	925	651	4	0
27	電力設備	35	11	15	39	0	474	232	58	0
28	機械設備	159	101	220	834	252	3 517	4 595	274	0
29	汽車及其零件	16	0	1	21	0	528	60	0	0
30	其他運輸工具	29	15	0	0	0	0	0	0	0
31	其他製品及機械修配	0	0	0	0	0	4	2	0	0
32	電力供應	1 658	241	204	967	726	998	5 427	784	313
33	燃氣供應	1 137	494	874	7 653	1 996	30 895	46 090	4 805	724
34	用水供應	25	6	22	98	35	29	704	60	46
35	污水整治	39	21	44	94	31	685	3 042	233	72
36	營造工程	0	99	0	10 675	0	0	936	0	0
37	批發及零售	154	181	164	644	411	4 127	7 862	617	181
38	運輸倉儲	1 209	206	148	795	147	544	2 921	1 314	1 574
39	住宿及餐飲	606	298	238	935	223	1 106	3 224	1 391	594
40	傳播服務	413	153	129	162	295	254	1 090	886	3 778
41	電信服務	28	31	37	81	37	10	64	27	26
42	資訊服務	130	149	186	455	837	534	644	637	175
43	金融及保險服務	103	26	24	61	46	76	211	251	48
44	不動產服務	1 181	1 231	885	3 175	2 168	4 255	12 171	3 542	875
45	專業、科學及技術服務	167	54	40	201	288	157	231	220	96
46	支援服務	1 177	1 522	575	2 527	1 746	5 378	12 030	7 225	6 372
47	公共行政服務	1 064	117	57	603	986	2 742	5 844	2 216	368
48	教育服務	355	99	186	165	452	1 248	2 717	313	320
49	醫療保健及社會工作服務	38	14	16	7	0	32	1	67	28
50	藝術、娛樂及休閒服務	156	53	3	0	0	0	392	18	14
51	其他服務	33	13	8	22	18	3	49	50	29
52	其他	256	185	168	209	422	1 202	1 427	408	102
01-52	中間投入	60 915	42 293	29 603	147 887	62 085	942 787	1 467 685	185 016	43 006
53	勞動報酬	16 433	7 009	8 045	25 494	26 738	17 779	60 606	30 080	14 025
54	營業盈餘	- 3 175	315	1 871	9 869	5 584	214	70 348	12 505	7 044
55	固定資本消耗	1 174	846	776	4 208	3 554	7 919	33 161	4 529	1 580
56	間接稅淨額	170	64	117	340	354	107 473	2 359	629	221
56-(1)	貨物稅淨額	0	0	0	0	0	92 557	95	0	0
56-(2)	進口稅淨額	0	0	0	0	0	0	0	0	0
56-(3)	加值型營業稅	0	0	0	0	0	0	0	0	0
56-(4)	其他稅捐減補助金	170	64	117	340	354	14 916	2 264	629	221
53-56	原始投入	14 602	8 234	10 809	39 911	36 230	133 385	166 474	47 743	22 870
57	調整項目	0	0	0	0	0	0	0	0	0
01-57	投入合計	75 517	50 527	40 412	187 798	98 315	1 076 172	1 634 159	232 759	65 876

表五、購買者價格交易表(續)

單位：新台幣百萬元

需要部門 供給部門		19	20	21	22	23	24	25	26	27
		橡膠製品	塑膠製品	非金屬礦物製品	鋼鐵	其他金屬屬	金製品	電子零組件	電腦、電子及光學產品	電力設備
01	農產	0	0	0	0	0	0	0	0	1
02	畜產	0	0	0	0	0	0	0	0	0
03	林產	7 148	12	0	0	0	0	0	0	1
04	漁產	0	0	0	0	0	0	0	0	0
05	礦產品	51	509	62 374	51 879	948	1 226	2 136	207	484
06	加工食品	0	18	13	0	0	0	0	0	0
07	飲料	0	0	0	0	0	0	0	0	0
08	菸	0	0	0	0	0	0	0	0	0
09	紡織品	4 364	6 678	693	243	9	719	12 402	332	1 206
10	成衣及服飾	4	165	0	1	0	111	486	49	19
11	皮革、毛皮及其製品	0	377	0	0	0	351	40	80	30
12	木材及其製品	29	259	582	36	57	1 494	107	637	762
13	紙漿、紙及紙製品	513	2 221	3 368	349	491	3 213	9 102	4 988	2 584
14	印刷及資料儲存媒體製	0	401	108	8	35	685	1 102	389	238
15	石油及煤製品	2 225	3 802	16 080	40 434	4 084	8 730	4 504	1 486	4 356
16	化學材料	21 662	169 762	7 398	6 135	18 654	12 278	188 162	22 569	12 181
17	化學製	4 855	20 370	5 270	6 797	1 536	15 989	68 834	5 624	3 654
18	藥品	0	0	0	0	0	0	0	54	1
19	橡膠製品	7 438	3 204	148	11	0	1 209	5 123	2 725	1 741
20	塑膠製品	874	50 046	718	303	91	6 800	57 723	23 697	13 364
21	非金屬礦物製	2	122	53 058	7 202	561	1 592	15 499	5 792	1 738
22	鋼鐵	2 522	819	6 010	690 532	1 687	198 273	5 630	6 058	25 974
23	其他金屬屬	375	879	295	88 405	194 336	72 201	93 248	9 696	96 635
24	金製品	1 124	5 190	2 033	14 784	6 467	80 757	17 371	14 830	13 215
25	電子零組件	0	0	4	0	0	0	1 620 266	349 517	15 779
26	電腦、電子及光學產	0	20	1	52	0	125	7 115	57 639	3 839
27	電力設備	11	494	129	1 132	7	1 112	23 076	19 217	122 131
28	機械設備	564	2 223	4 877	5 222	427	4 721	31 049	4 582	19 928
29	汽車及其零件	0	0	0	0	0	0	0	4	19
30	其他運輸工具	0	1	0	0	0	24	0	0	26
31	其他製品及機械修	0	0	0	0	0	4	0	0	1
32	其他製品及機械修	487	1 241	2 555	5 735	1 069	1 675	21 267	1 065	1 151
33	電力供應	1 983	8 346	11 752	24 200	4 680	9 373	44 031	6 337	3 243
34	燃氣供應	62	98	1 198	641	171	364	2 328	204	261
35	用水供應	38	528	586	1 693	185	266	1 684	163	113
36	污水整治	0	0	731	35 383	10 525	53	249	924	36
37	營造工程	217	1 157	1 643	5 251	832	2 044	6 450	892	292
38	批發及零售	460	1 113	460	2 309	366	1 909	10 793	4 473	1 866
39	運輸倉儲	785	2 092	952	3 365	581	4 086	10 783	4 102	3 191
40	住宿及餐飲	145	5 673	497	688	204	2 244	3 260	2 529	1 237
41	傳播服務	13	44	91	37	11	91	656	881	108
42	電信服務	230	738	807	1 403	175	2 071	3 301	1 254	511
43	資訊服務	10	199	233	40	122	126	2 398	202	78
44	金融及保險	2 152	7 772	4 081	12 112	5 081	8 635	50 663	17 658	8 990
45	不動產服務	101	414	570	112	135	961	1 598	789	330
46	專業、科學及技術服	2 506	4 985	3 370	4 332	1 597	5 237	125 046	46 515	10 078
47	支援服務	362	713	2 263	2 708	1 362	5 927	48 737	22 182	2 210
48	公共行政服務	349	914	743	1 143	332	3 316	3 812	1 251	978
49	教育服務	0	4	27	2 004	122	401	571	354	531
50	醫療保健及社會工作服	90	407	79	44	94	171	599	346	586
51	藝術、娛樂及休閒服	19	68	45	52	22	230	174	105	82
52	其他服務	304	1 084	622	2 963	493	4 398	6 053	1 681	587
01-52	中間投入	64 074	305 162	196 464	1 019 740	257 549	465 192	2 507 428	644 079	376 366
53	勞動報酬	18 045	48 868	34 201	64 588	21 496	141 520	267 620	69 485	54 641
54	營業盈餘	5 977	2 356	15 503	75 047	10 281	15 197	258 491	27 574	14 124
55	固定資本消耗	2 804	12 302	8 875	18 127	3 587	22 426	312 664	14 960	7 105
56	間接稅淨額	1 196	654	7 462	1 755	358	2 380	3 611	1 530	3 391
56-(1)	貨物稅淨額	748	0	5 070	0	0	0	0	655	2 857
56-(2)	進口稅淨額	0	0	0	0	0	0	0	0	0
56-(3)	加值型營業稅	0	0	0	0	0	0	0	0	0
56-(4)	其他稅捐減補助金	448	654	2 392	1 755	358	2 380	3 611	875	534
53-56	原始投入	28 022	64 180	66 041	159 517	35 722	181 523	842 386	113 549	79 261
57	調整項目	0	0	0	0	0	0	0	0	0
01-57	投入合計	92 096	369 342	262 505	1 179 257	293 271	646 715	3 349 814	757 628	455 627



表五、購買者價格交易表(續)

單位：新台幣百萬元

需要部門 供給部門		28	29	30	31	32	33	34	35	36
		機 械 設 備	汽 車 及 其 零 件	其 他 運 輸 工 具	家 具	其 他 製 品 及 機 械 修 配	電 力 供 應	燃 氣 供 應	用 水 供 應	污 染 整 治
01	農產	0	0	0	0	0	0	0	7	0
02	畜產	0	0	0	0	2	0	0	0	0
03	林產	0	0	0	289	604	0	0	0	0
04	漁產	0	0	0	0	0	0	0	0	0
05	礦產	251	187	327	31	301	175 107	14 576	0	8
06	加工食品	0	0	0	0	1 722	13	0	2	0
07	飲料	0	0	0	0	0	0	0	0	0
08	菸	0	0	0	0	0	0	0	0	0
09	紡織品	203	839	667	904	7 882	0	0	0	0
10	成衣及服飾	27	1	12	102	173	55	0	2	0
11	皮革、毛皮及其製品	454	2 335	41	1 301	1 126	0	0	0	0
12	木材及其製品	1 091	452	1 238	6 527	2 851	0	0	0	0
13	紙漿、紙及紙製品	1 313	1 127	753	701	2 809	0	0	0	6
14	印刷及資料儲存媒體製	251	0	4	42	396	249	1	21	0
15	石油及煤製品	5 260	1 996	1 420	448	1 673	72 870	16 471	77	1 657
16	化學材料	2 925	4 017	2 600	1 713	11 784	3 985	81	620	374
17	化學製	1 421	2 163	2 485	824	2 229	59	9	22	3 008
18	藥	0	0	0	0	0	0	0	17	0
19	橡膠製品	12 833	6 183	6 130	142	2 069	59	0	0	0
20	塑膠製品	4 702	10 139	3 508	3 550	10 069	0	69	190	2 308
21	非金屬礦物製	1 497	3 682	640	600	904	362	1	0	29
22	鋼鐵	160 336	27 082	22 281	13 262	13 255	86	53	0	4 213
23	其他金屬製	32 530	16 759	14 956	2 191	8 514	0	0	0	5 818
24	金屬製	61 507	10 238	6 787	4 486	12 478	177	24	71	479
25	電子零組件	11 207	2 589	1 505	0	5 163	0	0	0	6 318
26	電腦、電子及光學產	22 737	1 182	2 856	1	1 124	211	84	25	2 013
27	電力設備	47 635	9 664	4 357	118	5 699	1 554	4	5	276
28	機械設備	149 606	8 105	8 448	863	33 205	1 565	127	171	3 024
29	汽車及其零件	327	159 261	1 591	0	10	0	0	0	0
30	其他運輸工具	2	125	81 811	0	6 766	0	0	0	0
31	其他製品及機械修	28	161	437	5 291	84	0	0	0	0
32	電力供應	1 892	975	2 149	227	23 471	10 336	85	1 319	2 976
33	燃氣供應	4 089	2 851	1 876	461	3 030	54 618	54	1 446	1 314
34	用水供應	176	218	104	29	142	24	1	1	103
35	污水整治	112	51	70	17	503	220	3	9 380	18
36	營繕工程	0	0	0	1	183	0	0	3	21 146
37	批發及零售	1 380	101	534	185	1 369	1 070	516	423	1 631
38	運輸倉儲	4 200	1 042	1 615	377	973	0	103	0	128
39	住宿及餐飲	6 878	1 542	939	596	2 286	694	24	147	213
40	傳播服務	3 613	492	474	619	1 031	79	9	48	2 094
41	電信服務	300	21	73	12	546	22	2	15	18
42	資訊服務	1 714	220	328	174	1 018	126	26	51	176
43	金融及保險	103	78	140	54	107	132	0	66	41
44	不動產服務	10 925	4 117	2 709	852	4 659	4 636	420	433	2 581
45	專業、科學及技術服	1 344	236	57	149	412	76	6	2	367
46	支、援及服務	12 031	9 280	7 912	1 373	5 269	5 541	353	530	1 492
47	公共行政服務	4 096	1 876	1 858	448	1 757	1 106	61	341	1 721
48	教育服務	900	1 030	373	154	775	2 260	48	317	932
49	醫療保健及社會工作服	28	53	206	86	165	89	3	116	206
50	藝術、娛樂及休閒服	205	250	246	5	59	0	0	3	18
51	其他服務	236	60	47	4	204	4	7	1	27
52	其他服務	1 828	1 020	349	228	1 756	384	49	215	844
01-52	中間投入	574 193	293 800	186 913	49 437	182 607	337 769	33 270	16 087	67 577
53	勞動報酬	108 325	43 530	29 462	12 067	61 168	40 833	3 563	9 472	34 480
54	營業盈餘	23 125	680	6 876	2 058	19 600	- 517	2 195	2 807	19 437
55	固定資本消耗	10 205	11 709	4 862	1 439	9 135	120 724	1 452	8 601	2 060
56	間接稅淨額	1 707	29 020	5 711	165	907	3 317	67	159	612
56-(1)	貨物稅淨額	282	28 337	3 635	0	0	0	0	0	0
56-(2)	進口稅淨額	0	0	0	0	0	0	0	0	0
56-(3)	加值型營業稅	0	0	0	0	0	0	0	0	0
56-(4)	其他稅捐減補助金	1 425	683	2 076	165	907	3 317	67	159	612
53-56	原始投入	143 362	84 939	46 911	15 729	90 810	164 357	7 277	21 039	56 589
57	調整項目	0	0	0	0	0	6 514	0	0	0
01-57	投入合計	717 555	378 739	233 824	65 166	273 417	508 640	40 547	37 126	124 166

表五、購買者價格交易表(續)

單位：新台幣百萬元

需要部門 供給部門		37	38	39	40	41	42	43	44	45
		管 造 工 程	批 發 及 零 售	運 輸 倉 儲	住 宿 及 餐 飲	傳 播 服 務	電 信 服 務	資 訊 服 務	金 融 及 保 險	不 動 產 服 務
01	農	879	5	0	17 326	0	0	0	0	0
02	畜	0	0	0	2 040	0	0	0	0	0
03	林	3 189	0	0	0	0	0	0	0	0
04	漁	0	0	0	733	0	0	0	0	0
05	礦	47 511	0	27	0	0	0	0	0	0
06	工 食	0	0	0	93 403	0	0	0	0	0
07	飲	0	0	0	2 036	0	0	0	0	0
08	菸	0	0	0	0	0	0	0	0	0
09	紡	598	2 718	318	2 948	159	0	0	0	0
10	成 衣 及 服 飾	693	0	125	1 739	153	0	0	0	0
11	皮 革、毛 皮 及 其 製 品	0	0	0	2	87	0	0	0	0
12	木 材 及 其 製 品	37 147	2 863	96	563	77	0	0	0	0
13	紙 漿、紙 及 紙 製 品	2 317	33 124	440	9 346	15 732	30	1 444	2 877	157
14	印 刷 及 資 料 儲 存 媒 體 複 製	347	17 063	1 236	163	9 638	1 000	92	12 731	246
15	石 油 及 煤 製 品	16 979	60 957	232 176	4 235	576	344	222	1 317	2 485
16	化 學 材 料	615	0	0	11	0	0	0	0	0
17	化 學 製 品	27 558	557	713	5 368	2 511	0	7	471	62
18	藥	0	0	1	31	0	0	0	0	0
19	橡 膠 製 品	1 369	0	6 048	0	10	0	0	0	0
20	塑 膠 製 品	24 107	42 281	9	10 631	316	0	0	0	0
21	非 金 屬 礦 物 製 品	208 549	0	0	1 636	29	0	0	0	0
22	鋼	163 350	0	629	0	0	0	0	0	0
23	其 他 金 屬 製 品	5 154	0	0	0	0	0	0	0	0
24	金 屬 製 品	103 022	19	700	2 966	244	10	189	0	62
25	電 子 零 組 件	1 558	0	117	0	619	0	9 055	0	0
26	電 腦、電 子 及 光 學 產 品	8 313	200	39	5	5 445	4 249	9 295	270	97
27	電 力 設 備	89 737	636	656	154	549	4 348	1 892	58	928
28	機 械 設 備	56 094	0	1 970	217	313	0	58	1 197	0
29	汽 車 及 其 零 件	0	5 500	5 988	25	6	0	34	0	0
30	其 他 運 輸 工 具	2	0	2 741	9	2	0	0	0	0
31	家 具	2 675	0	6	0	0	0	0	0	0
32	其 他 製 品 及 機 械 修 配	2 245	3 860	33 429	1 975	751	257	630	1 961	262
33	電 力 供 應	3 046	52 089	5 616	7 041	818	3 525	936	4 142	2 943
34	燃 氣 供 應	139	2 300	220	12 868	71	148	78	269	789
35	用 水 供 應	119	2 851	229	1 073	46	84	89	271	202
36	污 染 整 治	0	0	271	0	30	0	0	0	0
37	管 造 工 程	1 191	23 880	9 886	2 045	2 585	7 609	606	2 382	79 782
38	批 發 及 零 售	872	44 411	28 822	869	2 068	18 347	1 983	0	1 700
39	運 輸 倉 儲	8 571	71 480	165 589	1 565	1 169	3 290	2 407	10 923	1 468
40	住 宿 及 餐 飲	2 414	79 478	12 449	555	1 745	416	2 086	10 555	2 678
41	傳 播 服 務	445	7 756	659	637	42 673	554	4 508	2 542	649
42	電 信 服 務	4 590	35 842	3 727	3 137	1 200	55 513	10 106	8 579	2 220
43	資 訊 服 務	360	21 268	843	2 149	559	120	1 485	7 583	6 732
44	金 融 及 保 險	12 144	78 517	16 796	7 259	1 449	2 728	2 120	185 213	139 220
45	不 動 產 服 務	1 778	160 875	5 249	12 340	1 512	2 138	2 271	25 221	6 989
46	專 業、科 學 及 技 術 服 務	51 560	151 131	9 680	7 763	8 412	16 530	9 280	35 918	48 693
47	支 援 服 務	9 309	60 459	58 692	4 410	1 413	6 692	2 581	13 954	3 430
48	公 共 行 政 服 務	3 044	14 548	4 316	1 168	757	743	424	12 202	7 622
49	教 育 服 務	988	717	356	0	118	783	26	517	45
50	醫 療 保 健 及 社 會 工 作 服 務	4 242	21 099	567	586	255	0	0	4 883	0
51	藝 術、娛 樂 及 休 閒 服 務	288	1 278	194	84	3 856	11	42	426	948
52	其 他 服 務	5 988	18 261	14 309	2 661	535	5 493	512	7 832	1 047
01-52	中 間 投 入	915 096	1 018 023	625 934	225 772	108 488	134 962	64 458	354 294	311 456
53	勞 動 報 酬	274 640	1 376 621	217 283	162 034	48 258	58 795	60 674	384 907	52 841
54	營 業 盈 餘	45 177	1 010 127	65 782	50 002	15 170	87 902	32 733	385 225	878 626
55	固 定 資 本 消 耗	19 444	107 060	97 008	20 126	2 879	60 204	30 230	74 625	122 682
56	間 接 稅 淨 額	4 204	51 552	8 665	5 598	1 082	9 954	1 181	32 670	43 109
56-(1)	貨 物 稅 淨 額	0	0	0	0	0	0	0	0	0
56-(2)	進 口 稅 淨 額	0	0	0	0	0	0	0	0	0
56-(3)	加 值 型 營 業 稅	0	0	0	0	0	0	0	0	0
56-(4)	其 他 稅 捐 減 補 助 金	4 204	51 552	8 665	5 598	1 082	9 954	1 181	32 670	43 109
53-56	原 始 投 入	343 465	2 545 360	388 738	237 760	67 389	216 855	124 818	877 427	1 097 258
57	調 整 項 目	0	0	0	0	0	0	0	0	0
01-57	投 入 合 計	1 258 561	3 563 383	1 014 672	463 532	175 877	351 817	189 276	1 231 721	1 408 714

表五、購買者價格交易表(續)

單位：新台幣百萬元

需要部門 供給部門		46	47	48	49	50	51	52	01-52
		專業、 科學及 技術服 務	支 援 服 務	公 共 行 政 服 務	教 育 服 務	醫 療 保 健 及 社 會 工 作 服 務	藝 術 、 娛 樂 及 休 閒 服 務	其 他 服 務	中 間 需 要 合 計
01	農	71	0	2 061	251	0	0	321	198 163
02	畜	5	0	35	65	0	0	0	122 029
03	林	0	0	1	0	0	0	0	17 729
04	漁	0	0	141	0	0	0	5	15 984
05	礦	0	0	58	0	0	0	10	1 212 546
06	加工食	71	0	2 741	531	0	265	756	305 315
07	飲	4	0	811	100	0	0	225	5 807
08	菸	0	0	5	3	0	0	11	3 203
09	紡織	1 787	2	256	157	190	83	2 442	249 866
10	成衣及服飾	703	0	2 406	218	33	30	600	14 359
11	皮革、毛皮及其製品	34	0	336	32	0	0	63	19 766
12	木材及其製品	1 556	210	273	472	0	73	404	82 234
13	紙漿、紙及紙製品	6 670	4 172	2 097	1 650	900	685	1 853	263 711
14	印刷及資料儲存媒體複製	25 740	3 497	9 303	3 869	1 489	798	3 856	99 966
15	石油及煤製品	7 002	6 854	9 914	2 466	2 610	739	7 223	942 626
16	化學材料	4 674	471	1 555	2 774	6 391	0	200	1 743 129
17	化學製品	9 641	8 532	5 751	698	2 610	613	20 880	351 026
18	藥	1 444	0	1 188	548	71 357	58	85	96 302
19	橡膠製品	73	327	431	112	10	0	8 155	70 079
20	塑膠製品	4 315	466	3 051	1 405	159	784	3 152	323 148
21	非金屬礦物製品	253	0	1 512	2 187	969	0	579	321 025
22	鋼鐵	449	2 838	1 150	18	0	0	2 798	1 352 211
23	其他金屬	1 696	0	4	0	0	0	90	665 900
24	金屬製品	3 460	415	21 243	1 705	2 161	196	3 705	415 165
25	電子零組件	41 961	800	1 167	3 270	1 226	55	1 810	2 073 987
26	電腦、電子及光學產品	16 768	3 645	2 619	12 468	13 462	2 342	970	182 679
27	電力設備	6 283	2 574	4 685	8 440	1 354	235	4 897	365 354
28	機械設備	1 390	1 049	2 397	1 511	2 696	260	3 437	372 101
29	汽車及其零件	460	1 895	6 733	301	310	19	27 000	210 278
30	其他運輸工具	152	35	72	0	1 840	6	9 228	104 336
31	家具	27	0	566	1 193	0	0	1 525	12 008
32	其他製品及機械修配	4 164	2 438	5 543	6 579	22 801	4 456	2 728	192 950
33	電力供應	3 858	973	6 330	11 874	8 249	3 628	7 585	427 168
34	燃氣供應	759	259	160	398	674	247	739	27 827
35	用水供應	482	87	619	445	248	172	740	28 709
36	污水整治	149	0	30 233	7 871	2 433	0	360	124 413
37	營造工程	1 650	972	6 393	6 898	2 932	1 085	1 622	195 688
38	批發及零售	6 386	2 575	1	0	336	1 512	1 817	157 874
39	運輸倉儲	7 663	2 213	10 571	4 652	5 553	692	3 870	359 276
40	住宿及餐飲	8 224	771	15 255	5 059	3 098	1 763	12 336	193 959
41	廣播服務	38 764	6 918	5 633	8 595	958	6 580	4 527	135 898
42	電信服務	10 042	2 848	24 477	3 061	5 963	1 508	6 842	199 729
43	資訊服務	2 631	1 526	7 061	473	738	620	157	60 155
44	金融及保險	13 799	4 361	40 275	6 204	7 643	3 695	7 564	725 848
45	不動產服務	9 106	3 394	1 456	128	4 077	8 366	11 986	267 548
46	專業、科學及技術服務	30 919	5 857	17 866	5 137	7 656	3 374	9 422	729 525
47	支援服務	13 976	4 803	16 032	9 466	4 826	2 638	2 017	332 285
48	公共行政服務	2 362	1 427	0	709	998	1 248	1 025	82 692
49	教育服務	6 262	135	14 519	617	320	22	107	31 689
50	醫療保健及社會工作服務	514	49	2 190	1 163	1 626	0	2 690	44 485
51	藝術、娛樂及休閒服務	8 148	351	1 158	284	29	1 826	5 246	25 908
52	其他服務	2 026	855	4 357	1 342	3 327	1 186	3 954	106 440
01-52	中間投入	308 573	80 594	294 691	127 399	194 252	51 859	193 614	16 662 098
53	勞動報酬	281 083	128 078	655 381	508 471	227 797	56 370	302 552	6 324 738
54	營業盈餘	85 465	26 170	0	32 146	54 257	24 786	52 268	3 572 508
55	固定資本消耗	57 460	24 703	253 123	37 351	18 328	10 898	11 968	1 623 473
56	間接稅淨額	4 525	2 985	1 209	- 6 407	- 9 406	3 623	6 546	365 584
56-(1)	貨物稅淨額	0	0	0	0	0	0	0	137 219
56-(2)	進口稅淨額	0	0	0	0	0	0	0	0
56-(3)	加值型營業稅	0	0	0	0	0	0	0	0
56-(4)	其他稅捐減補助金	4 525	2 985	1 209	- 6 407	- 9 406	3 623	6 546	228 365
53-56	原始投入	428 533	181 936	909 713	571 561	290 976	95 677	373 334	11 886 303
57	調整項目	0	0	0	0	0	0	0	6 514
01-57	投入合計	737 106	262 530	1 204 404	698 960	485 228	147 536	566 948	28 554 915

表五、購買者價格交易表(續)

單位：新台幣百萬元

需要部門 供給部門	53 民 間 消 費	54 政 府 消 費	55 固 定 資 本 形 成	56 存 貨 變 動	57 商 品 及 服 務 輸 出	53-57 最 終 需 要 合 計
01 農產	294 941	0	967	- 595	5 649	300 962
02 畜產	46 233	0	2 999	404	242	49 878
03 林產	110	0	1 322	- 376	661	1 717
04 漁產	118 571	0	0	109	35 966	154 646
05 礦產	0	0	1 043	- 3 239	2 270	74
06 加工食品	618 179	0	0	229	33 592	652 000
07 飲料	176 620	0	0	75	3 902	180 597
08 菸織品	108 678	0	0	- 673	1 330	109 335
09 紡織品	32 425	0	800	- 1 836	265 174	296 563
10 成衣及服飾品	155 738	0	0	874	44 303	200 915
11 皮革、毛皮及其製品	60 719	0	0	- 48	39 579	100 250
12 木材及其製品	4 254	0	0	41	9 101	13 396
13 紙漿、紙及紙製品	30 824	0	0	640	37 224	68 688
14 印刷及資料儲存媒體複製	59	0	0	- 555	5 326	4 830
15 石油及煤製品	164 541	0	0	12 102	349 299	525 942
16 化學材料	1 508	0	0	2 934	650 160	654 602
17 化學製品	90 307	0	0	- 792	92 568	182 083
18 藥品	111 752	0	0	1 769	9 985	123 506
19 橡膠製品	17 421	0	0	230	45 775	63 426
20 塑膠製品	31 914	0	0	- 283	185 407	217 038
21 非金屬礦物製品	14 461	0	0	2 782	33 604	50 847
22 鋼鐵	0	0	0	- 8 716	328 081	319 365
23 其他金屬	27	0	0	1 397	117 941	119 365
24 金屬製品	56 787	0	42 805	- 1 287	311 837	410 142
25 電子零組件	32 006	0	0	49 983	2 836 885	2 918 874
26 電腦、電子及光學產品	318 664	0	322 461	- 2 080	690 790	1 329 835
27 電力設備	137 648	0	33 068	- 6 343	196 135	360 508
28 機械設備	2 386	0	801 050	2 397	477 155	1 282 988
29 汽車及其零件	260 725	0	102 790	- 5 011	120 724	479 228
30 其他運輸工具	64 913	0	44 289	1 822	154 450	265 474
31 家具	48 722	0	7 660	- 158	49 219	105 443
32 其他製品及機械修配	104 618	0	14 311	543	126 957	246 429
33 電力供應	88 588	0	0	0	137	88 725
34 燃氣供應	30 869	0	0	- 268	9	30 610
35 用水供應	10 477	0	0	0	35	10 512
36 污染整治	691	0	0	98	7 883	8 672
37 營造工程	3 317	312	1 089 637	0	16	1 093 282
38 批發及零售	0	0	0	0	449 348	449 348
39 運輸倉儲	260 621	2 355	0	0	351 736	614 712
40 住宿及餐飲	422 945	1 456	0	0	69 945	494 346
41 傳播服務	97 773	2 083	16 847	114	24 231	141 048
42 電信服務	168 663	0	0	0	10 935	179 598
43 資訊服務	5 222	333	146 025	0	6 062	157 642
44 金融及保險	510 912	6 444	0	0	28 832	546 188
45 不動產服務	1 053 241	147	102 596	0	130	1 156 114
46 專業、科學及技術服務	14 789	28 155	0	0	37 398	80 342
47 支援服務	48 497	151	0	0	18 675	67 323
48 公共行政服務	41 799	1 070 804	0	0	10 121	1 122 724
49 教育服務	353 799	331 975	0	0	0	685 774
50 醫療保健及社會工作服務	427 569	15 312	0	0	323	443 204
51 藝術、娛樂及休閒服務	125 489	9 728	0	0	13 279	148 496
52 其他服務	477 332	41	0	0	35 331	512 704
01-52 中間投入	7 248 344	1 469 296	2 730 670	46 283	8 325 717	19 820 310

表五、購買者價格交易表(續)

單位：新台幣百萬元

需要部門 供給部門	01-57=58-63	58	59	60	61	62	63
	總 需 要    總 供 給	國 內 生 產 總 額	商 品 及 服 務 輸 入	進 口 稅 淨 額	商 業 差 距	國 內 運 費	加 值 型 營 業 稅
01 農產	499 125	226 331	87 349	3 834	171 185	6 553	3 873
02 畜產	171 907	136 319	2 883	79	31 091	1 527	8
03 林產	19 446	2 106	13 437	15	3 352	531	5
04 漁產	170 630	86 471	11 065	1 211	70 302	1 337	244
05 礦產	1 212 620	96 956	1 070 788	1 049	23 778	19 163	886
06 加工食品	957 315	456 961	127 204	10 612	338 395	14 588	9 555
07 飲料	186 404	87 857	20 688	8 613	63 232	2 618	3 396
08 菸	112 538	30 952	22 663	31 768	24 672	438	2 045
09 紡織品	546 429	423 727	34 541	1 858	78 853	6 502	948
10 成衣及服飾品	215 274	75 517	50 393	3 713	79 178	1 833	4 640
11 皮革、毛皮及其製品	120 016	50 527	31 937	1 555	31 865	2 306	1 826
12 木材及其製品	95 630	40 412	33 949	593	17 381	3 063	232
13 紙漿、紙及紙製品	332 399	187 798	68 292	92	66 406	7 938	1 873
14 印刷及資料儲存媒體複製品	104 796	98 315	4 313	11	0	437	1 720
15 石油及煤製品	1 468 568	1 076 172	270 278	1 889	105 182	9 124	5 923
16 化學材料	2 397 731	1 634 159	638 437	5 929	99 319	18 697	1 190
17 化學製品	533 109	232 759	174 470	3 350	114 156	5 087	3 287
18 藥品	219 808	65 876	56 524	293	88 452	1 624	7 039
19 橡膠製品	133 505	92 096	16 924	2 025	20 853	1 033	574
20 塑膠製品	540 186	369 342	100 743	2 770	61 348	4 445	1 538
21 非金屬礦物製品	371 872	262 505	48 328	2 318	47 659	9 958	1 104
22 鋼鐵	1 671 576	1 179 257	312 073	397	164 997	14 637	215
23 其他金屬	785 265	293 271	421 147	1 225	64 678	4 816	128
24 金屬製品	825 307	646 715	85 712	1 853	82 238	5 394	3 395
25 電子零組件	4 992 861	3 349 814	1 475 980	1 219	139 832	24 837	1 179
26 電腦、電子及光學產品	1 512 514	757 628	444 486	3 928	279 457	7 918	19 097
27 電力設備	725 862	455 627	143 025	5 581	111 344	4 556	5 729
28 機械設備	1 655 089	717 555	709 467	5 910	190 127	10 468	21 562
29 汽車及其零件	689 506	378 739	104 794	32 085	160 642	2 422	10 824
30 其他運輸工具	369 810	233 824	78 835	1 010	51 077	2 518	2 546
31 家具	117 451	65 166	13 988	180	34 831	1 506	1 780
32 其他製品及機械修配	439 379	273 417	57 597	946	99 423	2 884	5 112
33 電力供應	515 893	508 640	2 735	0	0	0	4 518
34 燃氣供應	58 437	40 547	995	0	15 480	426	989
35 用水供應	39 221	37 126	663	0	0	1 033	399
36 污水整治	133 085	124 166	540	2	5 209	1 201	1 967
37 營造工程	1 288 970	1 258 561	194	0	0	0	30 215
38 批發及零售	607 222	3 563 383	33 560	0	-2 990 902	0	1 181
39 運輸倉儲	973 988	1 014 672	154 292	0	0	-204 094	9 118
40 住宿及餐飲	688 305	463 532	215 483	0	0	0	9 290
41 傳播服務	276 946	175 877	43 973	1	54 908	676	1 511
42 電信服務	379 327	351 817	18 545	0	0	0	8 965
43 資訊服務	217 797	189 276	25 440	0	0	0	3 081
44 金融及保險	1 272 036	1 231 721	40 315	0	0	0	0
45 不動產服務	1 423 662	1 408 714	11 431	0	0	0	3 517
46 專業、科學及技術服務	809 867	737 106	68 680	0	0	0	4 081
47 支援服務	399 608	262 530	132 684	0	0	0	4 394
48 公共行政服務	1 205 416	1 204 404	3 280	-2 268	0	0	0
49 教育服務	717 463	698 960	18 503	0	0	0	0
50 醫療保健及社會工作服務	487 689	485 228	2 461	0	0	0	0
51 藝術、娛樂及休閒服務	174 404	147 536	24 980	0	0	0	1 888
52 其他服務	619 144	566 948	45 775	40	0	0	6 381
01-52 中間投入	36 482 408	28 554 915	7 576 839	135 686	0	0	214 968

表六、生產者價格交易表 (含進口稅淨額)

單位：新台幣百萬元

需要部門 供給部門		01	02	03	04	05	06	07	08	09
		農	畜	林	漁	礦	加	飲	菸	紡
		產	產	產	產	產	工 食 品	料		織 品
01	農	41 931	12 488	0	911	0	92 012	2 060	413	10 585
02	畜	1 496	12 921	0	15	0	92 480	14	0	1 934
03	林	130	34	135	1	0	0	1	0	3
04	漁	0	128	0	4 156	0	6 364	0	0	0
05	礦	0	4	0	12	30 216	776	32	0	487
06	加工	246	56 124	0	7 184	0	73 682	5 930	2	385
07	飲食	13	126	0	0	0	265	1 913	0	0
08	菸	0	0	0	0	0	0	0	3 157	0
09	紡織	171	14	2	1 358	45	252	0	0	131 205
10	成衣及服飾	28	0	1	10	0	14	15	0	114
11	皮革、毛皮及其製品	0	0	0	0	0	0	0	0	201
12	木材及其製品	470	138	0	303	355	152	23	0	132
13	紙漿、紙及紙製品	238	38	0	82	5	5 986	2 524	677	1 903
14	印刷及資料儲存媒體複製	98	62	0	268	11	471	289	83	217
15	石油及煤製品	3 839	217	40	18 853	11 538	5 183	1 542	30	8 556
16	化學材料	10 564	14	3	26	50	1 668	1 216	485	92 242
17	化學製品	3 694	65	6	147	956	1 544	956	41	12 649
18	藥	698	1 504	0	204	13	1 831	143	0	0
19	橡膠製品	177	285	0	0	372	111	0	0	1 882
20	塑膠製品	2 094	139	2	207	144	9 383	3 150	9	2 532
21	非金屬礦物製品	75	0	2	9	80	849	1 137	0	3 360
22	鋼鐵	2	4	0	111	313	0	0	0	71
23	其他金屬	0	0	0	0	0	1 035	671	59	46
24	金屬製品	746	679	7	19	445	2 503	8 053	0	709
25	電子零組件	0	0	0	0	0	0	0	0	0
26	電腦、電子及光學產品	3	0	0	0	67	1	0	0	27
27	電力設備	62	0	4	56	107	35	0	0	115
28	機械設備	1 372	154	4	591	3 055	896	305	0	2 606
29	汽車及其零件	0	0	2	0	6	43	3	0	94
30	其他運輸工具	0	0	0	1 402	0	8	0	0	2
31	家具	0	0	0	0	1	0	0	0	3
32	其他製品及機械修配	167	1	0	3 223	617	889	375	28	1 568
33	電力供應	762	1 005	6	1 624	2 227	6 180	1 034	148	13 015
34	燃氣供應	4	3	2	0	12	223	25	0	195
35	用水供應	12	148	0	19	103	180	78	17	478
36	污水處理	63	230	0	0	0	552	146	348	650
37	營造工程	489	483	6	126	661	469	161	72	1 342
38	批發及零售	7 597	22 110	8	9 043	2 408	48 097	5 542	226	29 310
39	運輸倉儲	845	1 436	25	1 774	850	6 169	658	78	4 474
40	住宿及餐飲	180	0	25	63	80	1 018	66	13	1 525
41	傳播服務	4	3	1	24	18	60	22	0	42
42	電信服務	27	0	3	235	204	666	65	9	777
43	資訊服務	0	0	0	8	5	673	36	0	141
44	金融及保險	1 230	2 638	38	827	594	5 679	849	35	7 012
45	不動產服務	0	0	0	340	74	609	25	15	455
46	專業、科學及技術服務	1 308	578	1	148	712	12 205	3 557	232	5 491
47	支援服務	2	0	2	41	511	1 947	222	62	1 066
48	公共行政服務	885	555	53	3	222	1 768	320	314	675
49	教育服務	46	179	2	18	1	395	19	0	328
50	醫療保健及社會工作服務	52	231	4	128	0	143	0	0	225
51	藝術、娛樂及休閒服務	0	0	0	0	3	51	7	0	66
52	其他服務	38	0	9	231	175	1 164	308	23	1 555
01-52	中間投入	81 858	114 738	393	53 800	57 256	386 681	43 492	6 576	342 450
53	勞動報酬	88 696	9 677	1 325	22 483	15 861	46 830	10 490	4 142	59 876
54	營業盈餘	57 745	8 440	1 073	8 547	18 589	8 441	8 073	3 025	7 353
55	固定資本消耗	9 763	2 647	334	2 625	3 807	8 953	1 761	1 636	13 074
56	間接稅淨額	- 11 731	817	- 1 019	- 984	1 443	6 056	24 041	15 573	974
56-(1)	貨物稅淨額	0	0	0	0	0	0	2 983	0	0
56-(2)	進口稅淨額	0	0	0	0	0	0	0	0	0
56-(3)	加值型營業稅	1 744	886	0	619	0	2 981	0	0	175
56-(4)	其他稅捐減補助金	- 13 475	- 69	- 1 019	- 1 603	1 443	3 075	21 058	15 573	799
53-56	原始投入	144 473	21 581	1 713	32 671	39 700	70 280	44 365	24 376	81 277
57	調整項目	0	0	0	0	0	0	0	0	0
01-57	投入合計	226 331	136 319	2 106	86 471	96 956	456 961	87 857	30 952	423 727

表六、生產者價格交易表(含進口稅淨額)(續)

單位：新台幣百萬元

需要部門 供給部門	10 成 衣 及 服 飾 品	11 皮 革、 毛 皮 及 其 製 品	12 木 材 及 其 製 品	13 紙 漿、 紙 及 紙 製 品	14 印 刷 及 資 料 儲 存 媒 體 複 製	15 石 油 及 煤 製 品	16 化 學 材 料	17 化 學 製 品	18 藥 品
01 農產	30	0	0	0	0	0	0	1	134
02 畜產	11	0	0	0	0	0	13	0	67
03 漁產	1	37	3 768	225	0	0	0	229	0
04 林產	0	0	0	0	0	0	0	0	0
05 礦產	2	28	5	749	50	800 350	12 807	1 016	25
06 加工食品	79	9 565	30	0	0	0	225	608	530
07 飲料	0	0	0	0	0	0	9	0	11
08 菸	0	0	0	0	0	0	0	0	0
09 紡織品	34 212	1 402	106	1 490	92	114	289	361	873
10 成衣及服飾品	4 803	139	0	8	0	3	77	0	5
11 皮革、毛皮及其製品	87	12 039	11	0	0	15	41	0	0
12 木材及其製品	10	130	12 191	3 757	59	22	142	83	0
13 紙漿、紙及紙製品	449	449	267	72 569	23 205	69	5 672	1 698	1 573
14 印刷及資料儲存媒體複製	139	139	37	336	1 847	60	410	364	110
15 石油及煤製品	605	537	660	4 835	911	60 379	261 690	3 713	508
16 化學材料	563	3 829	571	4 115	615	928	996 639	75 501	1 411
17 化學製品	50	2 298	840	5 025	6 344	4 557	13 399	46 559	703
18 藥品	0	0	0	0	0	22	0	0	15 485
19 橡膠製品	228	121	99	195	1	213	245	5	27
20 塑膠製品	858	2 586	781	3 790	1 968	891	3 464	4 830	1 168
21 非金屬礦物製	0	5	12	0	0	156	1 849	1 238	1 683
22 鋼鐵	0	1	16	28	14	1 322	488	60	0
23 其他金屬製	0	57	16	398	2 242	430	13 646	1 472	37
24 金屬製	188	259	325	120	707	883	1 379	3 521	278
25 電子零組件	0	0	0	0	0	0	0	1	0
26 電腦、電子及光學產品	1	0	70	0	1 093	745	514	4	0
27 電力設備	32	10	14	36	0	418	205	50	0
28 機械設備	137	84	182	683	203	2 978	3 919	237	0
29 汽車及其零件	16	0	1	17	0	438	50	0	0
30 其他運輸工具	24	13	0	0	0	0	0	0	0
31 家具	0	0	0	0	0	3	2	0	0
32 其他製品及機械修配	1 205	185	173	911	665	935	5 325	706	257
33 電力供應	1 137	494	874	7 653	1 996	30 860	46 088	4 797	724
34 燃氣供應	21	6	18	81	29	25	584	51	38
35 用水供應	38	21	43	92	30	668	2 968	228	71
36 污水整治	0	99	0	9 824	0	0	864	0	0
37 營造工程	154	181	164	644	411	4 123	7 862	616	181
38 批發及零售	9 332	3 258	5 194	19 176	11 025	7 543	35 754	17 964	4 068
39 運輸倉儲	1 405	673	806	3 430	1 279	6 422	13 617	2 948	811
40 住宿及餐飲	413	153	129	162	295	254	1 090	882	3 778
41 傳播服務	21	23	30	61	29	8	53	22	20
42 電信服務	130	149	186	455	837	534	644	632	175
43 資訊服務	103	26	24	61	46	76	211	251	48
44 金融及保險	1 181	1 231	885	3 175	2 168	4 255	12 171	3 542	875
45 不動產服務	167	54	40	201	288	157	231	218	96
46 專業、科學及技術服務	1 177	1 522	575	2 527	1 746	5 376	12 028	7 210	6 372
47 支援服務	1 064	117	57	603	986	2 741	5 841	2 214	368
48 公共行政服務	359	108	208	217	464	1 510	2 970	344	323
49 教育服務	38	14	16	7	0	32	1	67	28
50 醫療保健及社會工作服務	156	53	3	0	0	0	392	18	14
51 藝術、娛樂及休閒服務	33	13	8	22	18	3	49	50	29
52 其他服務	256	185	168	209	422	1 201	1 426	408	102
01-52 中間投入	60 915	42 293	29 603	147 887	62 085	941 719	1 467 343	184 719	43 006
53 勞動報酬	16 433	7 009	8 045	25 494	26 738	17 779	60 606	30 080	14 025
54 營業盈餘	- 3 175	315	1 871	9 869	5 584	214	70 348	12 505	7 044
55 固定資本消耗	1 174	846	776	4 208	3 554	7 919	33 161	4 529	1 580
56 間接稅淨額	170	64	117	340	354	108 541	2 701	926	221
56-(1) 貨物稅淨額	0	0	0	0	0	92 557	95	0	0
56-(2) 進口稅淨額	0	0	0	0	0	0	0	0	0
56-(3) 加值型營業稅	0	0	0	0	0	1 068	342	297	0
56-(4) 其他稅捐減補助	170	64	117	340	354	14 916	2 264	629	221
53-56 原始投入	14 602	8 234	10 809	39 911	36 230	134 453	166 816	48 040	22 870
57 調整項目	0	0	0	0	0	0	0	0	0
01-57 投入合計	75 517	50 527	40 412	187 798	98 315	1 076 172	1 634 159	232 759	65 876



表六、生產者價格交易表(含進口稅淨額)(續)

單位：新台幣百萬元

需要部門 供給部門	19	20	21	22	23	24	25	26	27
	橡膠製品	塑膠製品	非金屬礦物製品	鋼鐵	其他金屬	金製品	電子零組件	電腦、電子及光學產品	電力設備
01 農產	0	0	0	0	0	0	0	0	1
02 畜產	0	0	0	0	0	0	0	0	0
03 林產	6 502	11	0	0	0	0	0	0	1
04 漁產	0	0	0	0	0	0	0	0	0
05 礦產	48	505	45 205	51 419	842	1 213	2 110	203	458
06 加工食品	0	16	10	0	0	0	0	0	0
07 飲料	0	0	0	0	0	0	0	0	0
08 菸	0	0	0	0	0	0	0	0	0
09 紡織品	3 614	5 310	523	148	6	500	10 583	236	907
10 成衣及服飾品	3	113	0	1	0	87	411	44	16
11 皮革、毛皮及其製品	0	362	0	0	0	315	32	64	23
12 木材及其製品	23	205	476	30	42	1 199	81	499	606
13 紙漿、紙及紙製品	423	1 741	2 741	264	374	2 639	7 252	4 119	2 095
14 印刷及資料儲存媒體複製	0	400	108	8	35	683	1 098	388	238
15 石油及煤製品	1 997	3 374	14 358	38 282	3 692	7 848	3 987	1 278	3 757
16 化學材料	19 987	153 948	6 291	5 401	15 384	10 865	169 576	20 020	10 470
17 化學製品	4 154	17 039	4 388	5 419	1 254	12 371	58 399	4 570	2 882
18 藥品	0	0	0	0	0	0	0	41	1
19 橡膠製品	6 600	2 766	127	10	0	1 067	4 429	2 366	1 515
20 塑膠製品	768	45 587	641	269	83	6 038	52 815	21 307	12 055
21 非金屬礦物製品	2	98	45 554	6 447	510	1 407	14 114	4 895	1 536
22 鋼鐵	2 078	657	4 996	648 368	1 509	162 695	4 546	4 890	20 999
23 其他金屬製品	334	771	269	81 255	176 083	64 795	86 285	8 676	89 498
24 金製品	960	4 803	1 816	13 295	6 241	75 890	15 384	12 347	11 570
25 電子零組件	0	0	4	0	0	0	1 552 900	329 286	14 546
26 電腦、電子及光學產品	0	14	1	45	0	104	5 852	44 167	2 923
27 電力設備	10	439	118	1 085	6	986	20 721	16 440	109 318
28 機械設備	488	1 926	4 144	4 658	380	3 995	24 814	3 820	16 466
29 汽車及其零附件	0	0	0	0	0	0	0	4	18
30 其他運輸工具	0	1	0	0	0	17	0	0	22
31 家具	0	0	0	0	0	4	0	0	1
32 其他製品及機械修配	450	1 120	2 439	5 644	1 044	1 455	21 049	927	1 054
33 電力供應	1 983	8 346	11 752	24 200	4 680	9 373	44 031	6 337	3 243
34 燃氣供應	52	81	992	528	142	304	1 925	170	216
35 用水供應	37	516	574	1 654	182	261	1 645	160	112
36 污水整治	0	0	674	32 636	9 760	50	249	912	33
37 營造工程	217	1 157	1 643	5 251	832	2 044	6 450	892	292
38 批發及零售	5 641	27 204	24 272	56 267	22 513	55 260	126 616	52 378	37 886
39 運輸倉儲	1 410	3 605	8 819	9 252	2 165	7 914	23 281	7 102	5 300
40 住宿及餐飲	145	5 673	497	688	204	2 244	3 260	2 529	1 237
41 傳播服務	10	33	69	28	9	70	475	653	83
42 電信服務	230	738	807	1 403	175	2 071	3 301	1 254	511
43 資訊服務	10	199	233	40	122	126	2 398	202	78
44 金融及保險	2 152	7 772	4 081	12 112	5 081	8 635	50 663	17 658	8 990
45 不動產服務	101	414	570	112	135	961	1 598	789	330
46 專業、科學及技術服務	2 506	4 985	3 370	4 332	1 597	5 237	125 046	46 515	10 078
47 支援服務	362	713	2 263	2 708	1 362	5 927	48 737	22 182	2 210
48 公共行政服務	364	957	866	1 418	374	3 342	3 918	1 273	1 005
49 教育服務	0	4	27	2 004	122	401	571	354	531
50 醫療保健及社會工作服務	90	407	79	44	94	171	599	346	586
51 藝術、娛樂及休閒服務	19	68	45	52	22	230	174	105	82
52 其他服務	304	1 084	622	2 963	493	4 398	6 053	1 681	587
01-52 中間投入	64 074	305 162	196 464	1 019 740	257 549	465 192	2 507 428	644 079	376 366
53 勞動報酬	18 045	48 868	34 201	64 588	21 496	141 520	267 620	69 485	54 641
54 營業盈餘	5 977	2 356	15 503	75 047	10 281	15 197	258 491	27 574	14 124
55 固定資本消耗	2 804	12 302	8 875	18 127	3 587	22 426	312 664	14 960	7 105
56 間接稅淨額	1 196	654	7 462	1 755	358	2 380	3 611	1 530	3 391
56-(1) 貨物稅淨額	748	0	5 070	0	0	0	0	655	2 857
56-(2) 進口稅淨額	0	0	0	0	0	0	0	0	0
56-(3) 加值型營業稅	0	0	0	0	0	0	0	0	0
56-(4) 其他稅捐減補助	448	654	2 392	1 755	358	2 380	3 611	875	534
53-56 原始投入	28 022	64 180	66 041	159 517	35 722	181 523	842 386	113 549	79 261
57 調整項目	0	0	0	0	0	0	0	0	0
01-57 投入合計	92 096	369 342	262 505	1 179 257	293 271	646 715	3 349 814	757 628	455 627



表六、生產者價格交易表(含進口稅淨額)(續)

單位：新台幣百萬元

需要部門 供給部門	28	29	30	31	32	33	34	35	36
	機 械 設 備	汽 車 及 其 零 件	其 他 運 輸 工 具	家 具	其 他 製 品 及 機 械 修 配	電 力 供 應	燃 氣 供 應	用 水 供 應	污 染 整 治
01 農產	0	0	0	0	0	0	0	5	0
02 畜產	0	0	0	0	2	0	0	0	0
03 林產	0	0	0	213	485	0	0	0	0
04 漁產	0	0	0	0	0	0	0	0	0
05 礦產	242	184	320	29	244	173 563	14 479	0	8
06 加工食品	0	0	0	0	1 473	12	0	2	0
07 飲料	0	0	0	0	0	0	0	0	0
08 菸	0	0	0	0	0	0	0	0	0
09 紡織品	132	663	529	703	6 394	0	0	0	0
10 成衣及服飾	23	1	10	69	118	47	0	2	0
11 皮革、毛皮及其製品	362	2 233	39	1 245	1 048	0	0	0	0
12 木材及其製品	872	361	995	5 154	2 261	0	0	0	0
13 紙漿、紙及紙製品	1 067	891	617	576	2 272	0	0	0	4
14 印刷及資料儲存媒體複製	251	0	4	42	394	248	1	21	0
15 石油及煤製品	4 574	1 756	1 245	397	1 464	67 809	14 991	66	1 446
16 化學材料	2 550	3 522	2 285	1 518	10 449	3 808	78	514	341
17 化學製	1 108	1 653	1 930	622	1 737	51	7	19	2 223
18 藥品	0	0	0	0	0	0	0	13	0
19 橡膠製品	11 023	4 344	4 613	127	1 791	54	0	0	0
20 塑膠製品	4 227	9 113	3 147	3 145	8 960	0	62	174	1 992
21 非金屬礦物製	1 338	3 034	562	496	817	328	1	0	25
22 鋼鐵	130 002	21 899	17 848	10 508	10 814	70	42	0	3 653
23 其他金屬製	29 478	15 112	13 161	1 964	7 814	0	0	0	4 378
24 金屬製	54 261	9 180	6 173	3 929	10 831	140	19	58	414
25 電子零組件	10 633	2 370	1 408	0	4 807	0	0	0	5 974
26 電腦、電子及光學產品	16 928	909	2 376	1	875	142	72	22	1 709
27 電力設備	42 862	8 324	3 902	100	5 103	1 418	4	5	231
28 機械設備	128 905	6 778	7 055	744	27 460	1 373	112	149	2 622
29 汽車及其零件	289	134 342	1 318	0	10	0	0	0	0
30 其他運輸工具	2	98	70 249	0	6 640	0	0	0	0
31 家具	24	132	358	4 159	70	0	0	0	0
32 其他製品及機械修配	1 670	940	2 076	191	18 944	10 288	70	1 314	2 358
33 電力供應	4 089	2 851	1 876	461	3 030	54 610	54	1 446	1 314
34 燃氣供應	147	181	86	23	118	20	1	1	86
35 用水供應	111	50	69	17	492	215	3	9 162	18
36 污染整治	0	0	0	1	178	0	0	3	20 143
37 營造工程	1 380	101	534	185	1 369	1 070	516	423	1 631
38 批發及零售	77 097	40 999	25 242	7 590	22 833	5 310	1 057	180	5 927
39 運輸倉儲	11 115	2 997	2 086	1 063	3 564	2 609	717	373	564
40 住宿及餐飲	3 613	492	474	619	1 031	79	9	48	2 094
41 傳播服務	217	16	55	9	524	17	2	12	14
42 電信服務	1 714	220	328	174	1 018	126	26	51	176
43 資訊服務	103	78	140	54	107	132	0	66	41
44 金融及保險	10 925	4 117	2 709	852	4 659	4 636	420	433	2 581
45 不動產服務	1 344	236	57	149	412	76	6	2	367
46 專業、科學及技術服務	12 031	9 280	7 912	1 373	5 269	5 541	353	530	1 492
47 支援服務	4 096	1 876	1 858	448	1 757	1 106	61	341	1 721
48 公共行政服務	949	1 084	388	164	785	2 347	48	317	935
49 教育服務	28	53	206	86	165	89	3	116	206
50 醫療保健及社會工作服務	205	250	246	5	59	0	0	3	18
51 藝術、娛樂及休閒服務	236	60	47	4	204	4	7	1	27
52 其他服務	1 828	1 020	349	228	1 756	384	49	215	844
01-52 中間投入	574 051	293 800	186 882	49 437	182 607	337 722	33 270	16 087	67 577
53 勞動報酬	108 325	43 530	29 462	12 067	61 168	40 833	3 563	9 472	34 480
54 營業盈餘	23 125	680	6 876	2 058	19 600	- 517	2 195	2 807	19 437
55 固定資本消耗	10 205	11 709	4 862	1 439	9 135	120 724	1 452	8 601	2 060
56 間接稅淨額	1 849	29 020	5 742	165	907	3 364	67	159	612
56-(1) 貨物稅淨額	282	28 337	3 635	0	0	0	0	0	0
56-(2) 進口稅淨額	0	0	0	0	0	0	0	0	0
56-(3) 加值型營業稅	142	0	31	0	0	47	0	0	0
56-(4) 其他稅捐減補助	1 425	683	2 076	165	907	3 317	67	159	612
53-56 原始投入	143 504	84 939	46 942	15 729	90 810	164 404	7 277	21 039	56 589
57 調整項目	0	0	0	0	0	6 514	0	0	0
01-57 投入合計	717 555	378 739	233 824	65 166	273 417	508 640	40 547	37 126	124 166

表六、生產者價格交易表(含進口稅淨額)(續)

單位：新台幣百萬元

需要部門 供給部門	37	38	39	40	41	42	43	44	45
	管 造 工 程	批 發 及 零 售	運 輸 倉 儲	住 宿 及 餐 飲	傳 播 服 務	電 信 服 務	資 訊 服 務	金 融 及 保 險	不 動 產 服 務
01 農產	692	4	0	13 414	0	0	0	0	0
02 畜產	0	0	0	1 591	0	0	0	0	0
03 林產	2 185	0	0	0	0	0	0	0	0
04 漁產	0	0	0	530	0	0	0	0	0
05 礦產	30 646	0	27	0	0	0	0	0	0
06 加工食品	0	0	0	68 024	0	0	0	0	0
07 飲料	0	0	0	1 267	0	0	0	0	0
08 菸	0	0	0	0	0	0	0	0	0
09 紡織品	456	1 672	219	2 680	102	0	0	0	0
10 成衣及服飾	471	0	106	1 436	103	0	0	0	0
11 皮革、毛皮及其製品	0	0	0	2	74	0	0	0	0
12 木材及其製品	28 974	2 285	79	430	61	0	0	0	0
13 紙漿、紙及紙製品	1 679	26 663	326	7 357	10 940	22	1 046	1 981	129
14 印刷及資料儲存媒體複製	346	16 992	1 225	163	9 337	997	92	12 074	245
15 石油及煤製品	14 306	51 509	203 353	3 660	478	297	186	1 051	2 088
16 化學材料	535	0	0	9	0	0	0	0	0
17 化學製品	20 196	376	518	3 670	1 801	0	6	384	49
18 藥品	0	0	1	22	0	0	0	0	0
19 橡膠製品	1 220	0	3 986	0	9	0	0	0	0
20 塑膠製品	21 323	37 247	9	8 751	265	0	0	0	0
21 非金屬礦物製品	173 549	0	0	1 265	21	0	0	0	0
22 鋼鐵	135 323	0	574	0	0	0	0	0	0
23 其他金屬	4 330	0	0	0	0	0	0	0	0
24 金製品	95 453	16	593	2 378	185	8	156	0	48
25 電子零組件	1 503	0	113	0	583	0	8 600	0	0
26 電腦、電子及光學產品	6 488	168	31	5	3 453	3 258	6 544	216	64
27 電力設備	79 931	545	587	131	467	3 898	1 694	45	806
28 機械設備	46 120	0	1 711	178	256	0	49	1 000	0
29 汽車及其零件	0	4 557	4 974	22	5	0	28	0	0
30 其他運輸工具	2	0	2 686	7	2	0	0	0	0
31 家具	2 064	0	5	0	0	0	0	0	0
32 其他製品及機械修配	2 024	2 506	32 831	1 348	557	146	454	1 424	204
33 電力供應	3 046	52 089	5 611	7 041	797	3 525	936	3 947	2 943
34 燃氣供應	114	1 901	183	10 641	58	122	66	213	651
35 用水供應	117	2 786	224	1 048	46	82	88	254	197
36 污染整治	0	0	250	0	27	0	0	0	0
37 營造工程	1 191	23 880	9 885	2 045	2 472	7 609	606	2 272	79 782
38 批發及零售	113 879	70 528	61 521	40 718	10 780	20 054	7 204	2 258	2 650
39 運輸倉儲	29 825	73 080	166 368	3 312	1 719	3 340	2 567	10 794	1 495
40 住宿及餐飲	2 414	79 478	12 449	555	1 701	416	2 086	10 054	2 678
41 傳播服務	333	5 732	494	499	40 619	437	3 203	1 894	481
42 電信服務	4 590	35 842	3 721	3 137	1 166	55 513	10 106	8 172	2 220
43 資訊服務	360	21 268	843	2 149	536	120	1 485	7 225	6 732
44 金融及保險	12 144	78 517	16 796	7 259	1 449	2 728	2 120	185 213	139 220
45 不動產服務	1 778	160 875	5 241	12 340	1 493	2 138	2 271	24 022	6 989
46 專業、科學及技術服務	51 560	151 131	9 676	7 763	8 249	16 530	9 280	34 498	48 693
47 支援服務	9 309	60 459	58 654	4 410	1 375	6 692	2 581	13 302	3 430
48 公共行政服務	3 114	14 562	4 327	1 184	770	743	424	12 202	7 622
49 教育服務	988	717	356	0	118	783	26	517	45
50 醫療保健及社會工作服務	4 242	21 099	567	586	255	0	0	4 883	0
51 藝術、娛樂及休閒服務	288	1 278	194	84	3 805	11	42	426	948
52 其他服務	5 988	18 261	14 308	2 661	526	5 493	512	7 654	1 047
01-52 中間投入	915 096	1 018 023	625 622	225 772	106 660	134 962	64 458	347 975	311 456
53 勞動報酬	274 640	1 376 621	217 283	162 034	48 258	58 795	60 674	384 907	52 841
54 營業盈餘	45 177	1 010 127	65 782	50 002	15 170	87 902	32 733	385 225	878 626
55 固定資本消耗	19 444	107 060	97 008	20 126	2 879	60 204	30 230	74 625	122 682
56 間接稅淨額	4 204	51 552	8 977	5 598	2 910	9 954	1 181	38 989	43 109
56-(1) 貨物稅淨額	0	0	0	0	0	0	0	0	0
56-(2) 進口稅淨額	0	0	0	0	0	0	0	0	0
56-(3) 加值型營業稅	0	0	312	0	1 828	0	0	6 319	0
56-(4) 其他稅捐減補助	4 204	51 552	8 665	5 598	1 082	9 954	1 181	32 670	43 109
53-56 原始投入	343 465	2 545 360	389 050	237 760	69 217	216 855	124 818	883 746	1 097 258
57 調整項目	0	0	0	0	0	0	0	0	0
01-57 投入合計	1 258 561	3 563 383	1 014 672	463 532	175 877	351 817	189 276	1 231 721	1 408 714

表六、生產者價格交易表(含進口稅淨額)(續)

單位：新台幣百萬元

需要部門 供給部門		46 專業、 科學及 技術服 務	47 支 援 服 務	48 公 共 行 政 服 務	49 教 育 服 務	50 醫 療 保 健 及 社 會 工 作 服 務	51 藝 術 、 娛 樂 及 休 閒 服 務	52 其 他 服 務	01-52 中 間 需 要 合 計
01	農	56	0	1 364	194	0	0	250	176 545
02	畜	5	0	26	51	0	0	0	110 626
03	林	0	0	1	0	0	0	0	13 962
04	漁	0	0	99	0	0	0	4	11 281
05	礦	0	0	45	0	0	0	8	1 168 357
06	加 工 食	52	0	2 108	376	0	188	482	227 333
07	飲	4	0	526	90	0	0	213	4 437
08	菸	0	0	5	3	0	0	11	3 176
09	紡 織	1 355	2	188	126	164	63	1 888	211 149
10	成 衣 及 服 飾	477	0	1 968	167	29	21	408	11 348
11	皮 革、毛 皮 及 其 製 品	33	0	278	26	0	0	62	18 592
12	木 材 及 其 製 品	1 224	157	214	363	0	54	319	64 931
13	紙 漿、紙 及 紙 製 品	4 858	3 071	1 921	1 126	624	488	1 352	208 062
14	印 刷 及 資 料 儲 存 媒 體 複 製	25 554	3 483	8 821	3 668	1 414	771	3 789	97 831
15	石 油 及 煤 製 品	5 950	5 891	8 155	1 971	2 093	611	6 087	863 643
16	化 學 材 料	4 146	445	1 441	2 295	4 961	0	173	1 641 452
17	化 學 製 品	7 281	6 218	4 085	500	2 072	376	13 902	281 093
18	藥	1 195	0	957	421	61 720	50	64	84 385
19	橡 膠 製 品	64	248	392	92	9	0	5 519	56 332
20	塑 膠 製 品	3 851	398	2 364	1 154	133	686	2 810	287 370
21	非 金 屬 礦 物 製 品	215	0	1 253	1 735	730	0	472	270 859
22	鋼	372	2 336	1 013	14	0	0	2 226	1 189 862
23	其 他 金 屬	1 554	0	4	0	0	0	83	605 953
24	金 屬 製 品	2 986	334	20 541	1 315	1 570	162	3 013	376 890
25	電 子 零 組 件	40 102	773	1 107	2 979	1 127	52	1 747	1 980 615
26	電 腦、電 子 及 光 學 產 品	11 342	2 606	2 161	8 771	10 948	1 718	549	136 987
27	電 力 設 備	5 547	2 321	3 552	6 653	1 011	202	4 322	323 928
28	機 械 設 備	1 123	853	1 955	1 166	2 101	210	2 921	312 938
29	汽 車 及 其 零 件	418	1 571	5 070	257	246	16	22 518	176 333
30	其 他 運 輸 工 具	137	32	68	0	1 204	5	7 370	89 991
31	家 具	23	0	472	841	0	0	1 208	9 370
32	其 他 製 品 及 機 械 修 配	3 261	2 137	4 598	4 263	11 822	3 277	1 915	163 030
33	力 供 應	3 843	973	6 029	11 310	7 858	3 517	7 492	425 257
34	燃 氣 供 應	630	214	152	311	526	196	607	22 975
35	用 水 供 應	470	86	576	413	231	163	720	27 973
36	污 染 整 治	146	0	28 661	7 041	2 309	0	351	116 200
37	管 造 工 程	1 643	972	6 094	6 573	2 794	1 053	1 604	194 607
38	批 發 及 零 售	25 283	10 285	10 414	12 223	22 216	3 946	25 359	1 271 245
39	運 輸 倉 儲	8 697	2 658	10 998	4 998	6 122	772	4 695	473 076
40	住 宿 及 餐 飲	8 153	771	14 529	4 819	2 952	1 710	11 997	191 824
41	傳 播 服 務	36 041	6 150	4 901	6 273	709	6 288	3 385	120 176
42	電 信 服 務	9 982	2 848	23 311	2 916	5 680	1 462	6 753	197 470
43	資 訊 服 務	2 626	1 526	6 726	453	704	602	155	59 348
44	金 融 及 保 險	13 799	4 361	40 275	6 204	7 643	3 695	7 564	725 848
45	不 動 產 服 務	9 035	3 394	1 387	122	3 884	8 108	11 910	265 616
46	專 業、科 學 及 技 術 服 務	30 832	5 857	17 229	4 904	7 534	3 283	9 317	726 548
47	支 援 服 務	13 896	4 803	15 273	9 019	4 602	2 559	2 009	329 945
48	公 共 行 政 服 務	2 363	1 430	6	710	1 004	1 249	1 032	84 574
49	教 育 服 務	6 262	135	14 519	617	320	22	107	31 689
50	醫 療 保 健 及 社 會 工 作 服 務	514	49	2 190	1 163	1 626	0	2 690	44 485
51	藝 術、娛 樂 及 休 閒 服 務	8 123	351	1 104	272	29	1 774	5 188	25 656
52	其 他 服 務	2 019	855	4 184	1 282	3 194	1 153	3 939	105 814
01-52	中 間 投 入	307 542	80 594	285 310	122 240	185 915	50 502	192 559	16 618 987
53	勞 動 報 酬	281 083	128 078	655 381	508 471	227 797	56 370	302 552	6 324 738
54	營 業 盈 餘	85 465	26 170	0	32 146	54 257	24 786	52 268	3 572 508
55	固 定 資 本 消 耗	57 460	24 703	253 123	37 351	18 328	10 898	11 968	1 623 473
56	間 接 稅 淨 額	5 556	2 985	10 590	- 1 248	- 1 069	4 980	7 601	408 695
56-(1)	貨 物 稅 淨 額	0	0	0	0	0	0	0	137 219
56-(2)	進 口 稅 淨 額	0	0	0	0	0	0	0	0
56-(3)	加 值 型 營 業 稅	1 031	0	9 381	5 159	8 337	1 357	1 055	43 111
56-(4)	其 他 稅 捐 減 補 助 金	4 525	2 985	1 209	- 6 407	- 9 406	3 623	6 546	228 365
53-56	原 始 投 入	429 564	181 936	919 094	576 720	299 313	97 034	374 389	11 929 414
57	調 整 項 目	0	0	0	0	0	0	0	6 514
01-57	投 入 合 計	737 106	262 530	1 204 404	698 960	485 228	147 536	566 948	28 554 915

表六、生產者價格交易表(含進口稅淨額)(續)

單位：新台幣百萬元

需要部門 供給部門	53 民 間 消 費	54 政 府 消 費	55 固 定 資 本 形 成	56 存 貨 變 動	57 商 品 及 服 務 輸 出	53-57 最 終 需 要 合 計
01 農產	136 426	0	795	- 776	4 393	140 838
02 畜產	25 321	0	2 759	377	197	28 654
03 林產	86	0	1 288	- 333	543	1 584
04 漁產	52 723	0	0	83	34 659	87 465
05 礦產	0	0	1 043	- 2 804	1 693	- 68
06 加工食品	339 084	0	0	- 104	28 347	367 327
07 飲料	109 382	0	0	- 23	3 349	112 708
08 菸	81 684	0	0	- 654	1 175	82 205
09 紡織品	16 623	0	467	- 1 975	233 831	248 946
10 成衣及服飾	78 887	0	0	734	38 637	118 258
11 皮革、毛皮及其製品	34 910	0	0	- 92	30 591	65 409
12 木材及其製品	2 376	0	0	- 99	7 699	9 976
13 紙漿、紙及紙製品	15 963	0	0	448	31 620	48 031
14 印刷及資料儲存媒體複製	58	0	0	- 553	5 301	4 806
15 石油及煤製品	131 665	0	0	11 969	340 993	484 627
16 化學材料	957	0	0	2 732	633 085	636 774
17 化學製品	45 678	0	0	- 95	83 832	129 415
18 藥品	28 175	0	0	1 599	8 527	38 301
19 橡膠製品	10 567	0	0	185	43 947	54 699
20 塑膠製品	16 931	0	0	- 689	169 197	185 439
21 非金屬礦物製品	9 371	0	0	1 152	31 709	42 232
22 鋼鐵	0	0	0	- 8 901	310 491	301 590
23 其他金屬	22	0	0	1 001	108 594	109 617
24 金屬製品	37 975	0	39 221	- 1 120	281 286	357 362
25 電子零組件	17 769	0	0	52 006	2 776 581	2 846 356
26 電腦、電子及光學產品	158 644	0	249 992	- 1 811	662 203	1 069 028
27 電力設備	74 758	0	28 835	- 6 666	183 328	280 255
28 機械設備	1 686	0	671 900	2 995	443 325	1 119 906
29 汽車及其零件	174 207	0	65 418	- 5 669	105 279	339 235
30 其他運輸工具	36 510	0	42 066	1 666	143 420	223 662
31 家具	24 262	0	5 695	- 236	40 205	69 926
32 其他製品及機械修配	49 717	0	10 575	249	108 364	168 905
33 電力供應	85 984	0	0	0	134	86 118
34 燃氣供應	18 839	0	0	- 278	6	18 567
35 用水供應	9 783	0	0	0	33	9 816
36 污染整治	671	0	0	85	7 751	8 507
37 營造工程	3 161	312	1 060 659	0	16	1 064 148
38 批發及零售	1 335 093	0	217 313	1 885	771 407	2 325 698
39 運輸倉儲	290 950	2 356	7 753	- 824	395 653	695 888
40 住宿及餐飲	417 602	1 456	0	0	68 133	487 191
41 傳播服務	67 361	2 082	11 493	95	18 643	99 674
42 電信服務	162 327	0	0	0	10 565	172 892
43 資訊服務	5 068	333	144 081	0	5 886	155 368
44 金融及保險	510 912	6 444	0	0	28 832	546 188
45 不動產服務	1 053 218	147	101 034	0	130	1 154 529
46 專業、科學及技術服務	14 394	28 155	0	0	36 689	79 238
47 支援服務	47 074	151	0	0	18 044	65 269
48 公共行政服務	42 093	1 070 804	73	9	10 131	1 123 110
49 教育服務	353 799	331 975	0	0	0	685 774
50 醫療保健及社會工作服務	427 569	15 312	0	0	323	443 204
51 藝術、娛樂及休閒服務	124 104	9 728	0	0	13 028	146 860
52 其他服務	471 584	41	0	0	35 321	506 946
01-52 中間投入	7 154 003	1 469 296	2 662 460	45 568	8 317 126	19 648 453
53 勞動報酬	0	0	0	0	0	0
54 營業盈餘	0	0	0	0	0	0
55 固定資本消耗	0	0	0	0	0	0
56 間接稅淨額	94 341	0	68 210	715	8 591	171 857
56-(1) 貨物稅淨額	0	0	0	0	0	0
56-(2) 進口稅淨額	0	0	0	0	0	0
56-(3) 加值型營業稅	94 341	0	68 210	715	8 591	171 857
56-(4) 其他稅捐減補助金	0	0	0	0	0	0
53-56 原始投入	94 341	0	68 210	715	8 591	171 857
57 調整項目	0	0	0	0	0	0
01-57 投入合計	7 248 344	1 469 296	2 730 670	46 283	8 325 717	19 820 310

表六、生產者價格交易表(含進口稅淨額)(續)

單位：新台幣百萬元

需要部門 供給部門	01-57=58-60 總 需 要    總 供 給	58 國 內 生 產 總 額	59 商 品 及 服 務 輸 入	60 進 口 稅 淨 額
01 農產	317 383	226 331	87 349	3 703
02 畜產	139 280	136 319	2 883	78
03 林產	15 546	2 106	13 437	3
04 漁產	98 746	86 471	11 065	1 210
05 礦產	1 168 289	96 956	1 070 788	545
06 加工食品	594 660	456 961	127 204	10 495
07 飲料	117 145	87 857	20 688	8 600
08 菸	85 381	30 952	22 663	31 766
09 紡織品	460 095	423 727	34 541	1 827
10 成衣及服飾品	129 606	75 517	50 393	3 696
11 皮革、毛皮及其製品	84 001	50 527	31 937	1 537
12 木材及其製品	74 907	40 412	33 949	546
13 紙漿、紙及紙製品	256 093	187 798	68 292	3
14 印刷及資料儲存媒體複製	102 637	98 315	4 313	9
15 石油及煤製品	1 348 270	1 076 172	270 278	1 820
16 化學材料	2 278 226	1 634 159	638 437	5 630
17 化學製品	410 508	232 759	174 470	3 279
18 藥品	122 686	65 876	56 524	286
19 橡膠製品	111 031	92 096	16 924	2 011
20 塑膠製品	472 809	369 342	100 743	2 724
21 非金屬礦物製品	313 091	262 505	48 328	2 258
22 鋼鐵	1 491 452	1 179 257	312 073	122
23 其他金屬	715 570	293 271	421 147	1 152
24 金屬製品	734 252	646 715	85 712	1 825
25 電子零組件	4 826 971	3 349 814	1 475 980	1 177
26 電腦、電子及光學產品	1 206 015	757 628	444 486	3 901
27 電力設備	604 183	455 627	143 025	5 531
28 機械設備	1 432 844	717 555	709 467	5 822
29 汽車及其零件	515 568	378 739	104 794	32 035
30 其他運輸工具	313 653	233 824	78 835	994
31 家具	79 296	65 166	13 988	142
32 其他製品及機械修配	331 935	273 417	57 597	921
33 電力供應	511 375	508 640	2 735	0
34 燃氣供應	41 542	40 547	995	0
35 用水供應	37 789	37 126	663	0
36 污染整治	124 707	124 166	540	1
37 營造工程	1 258 755	1 258 561	194	0
38 批發及零售	3 596 943	3 563 383	33 560	0
39 運輸倉儲	1 168 964	1 014 672	154 292	0
40 住宿及餐飲	679 015	463 532	215 483	0
41 傳播服務	219 850	175 877	43 973	0
42 電信服務	370 362	351 817	18 545	0
43 資訊服務	214 716	189 276	25 440	0
44 金融及保險	1 272 036	1 231 721	40 315	0
45 不動產服務	1 420 145	1 408 714	11 431	0
46 專業、科學及技術服務	805 786	737 106	68 680	0
47 支援服務	395 214	262 530	132 684	0
48 公共行政服務	1 207 684	1 204 404	3 280	0
49 教育服務	717 463	698 960	18 503	0
50 醫療保健及社會工作服務	487 689	485 228	2 461	0
51 藝術、娛樂及休閒服務	172 516	147 536	24 980	0
52 其他服務	612 760	566 948	45 775	37
01-52 中間投入	36 267 440	28 554 915	7 576 839	135 686
53 勞動報酬	6 324 738			
54 營業盈餘	3 572 508			
55 固定資本消耗	1 623 473			
56 間接稅淨額	580 552			
56-(1) 貨物稅淨額	137 219			
56-(2) 進口稅淨額	0			
56-(3) 加值型營業稅	214 968			
56-(4) 其他稅捐減補助金	228 365			
53-56 原始投入	12 101 271			
57 調整項目	6 514			
01-57 投入合計	48 375 225			

表七、國產品交易表

單位：新台幣百萬元

需要部門 供給部門		01	02	03	04	05	06	07	08	09
		農 產	畜 產	林 產	漁 產	礦 產	加 工 食 品	飲 料	菸	織 品
01 農產	40 742	11 126	0	911	0	42 933	920	413	208	
02 畜產	1 473	12 913	0	14	0	92 195	14	0	39	
03 林產	8	16	135	1	0	0	1	0	3	
04 漁產	0	128	0	1 636	0	4 448	0	0	0	
05 礦產	0	2	0	1	770	281	14	0	476	
06 加工食品	245	47 304	0	7 157	0	49 933	3 395	2	367	
07 飲料	9	87	0	0	0	173	1 399	0	0	
08 菸	0	0	0	0	0	0	0	1 171	0	
09 紡織品	153	14	2	247	28	126	0	0	118 797	
10 成衣及服飾品	28	0	1	4	0	14	15	0	112	
11 皮革、毛皮及其製品	0	0	0	0	0	0	0	0	172	
12 木材及其製品	443	138	0	241	40	147	23	0	132	
13 紙漿、紙及紙製品	238	38	0	82	5	5 685	2 135	662	1 788	
14 印刷及資料儲存媒體複製	98	62	0	263	11	471	289	83	180	
15 石油及煤製品	3 522	217	40	7 881	11 050	4 828	1 450	25	7 514	
16 化學材料	7 295	2	3	24	43	787	1 055	22	83 353	
17 化學製品	3 222	65	6	13	249	941	222	17	5 942	
18 藥品	698	1 481	0	82	13	1 316	135	0	0	
19 橡膠製品	149	273	0	0	349	79	0	0	958	
20 塑膠製品	1 170	139	2	115	128	7 347	2 927	9	2 195	
21 非金屬礦物製品	75	0	2	9	79	826	810	0	2 545	
22 鋼鐵	2	4	0	6	248	0	0	0	71	
23 其他金屬	0	0	0	0	0	205	668	17	46	
24 金屬製品	575	640	7	10	388	2 429	7 971	0	521	
25 電子零組件	0	0	0	0	0	0	0	0	0	
26 電腦、電子及光學產品	1	0	0	0	26	1	0	0	7	
27 電力設備	52	0	2	17	92	18	0	0	80	
28 機械設備	302	112	4	156	1 503	463	60	0	943	
29 汽車及其零件	0	0	2	0	3	43	3	0	94	
30 其他運輸工具	0	0	0	364	0	8	0	0	2	
31 家具	0	0	0	0	1	0	0	0	3	
32 其他製品及機械修配	161	1	0	876	615	867	346	24	1 346	
33 電力供應	762	1 005	6	1 624	2 227	6 180	1 034	148	13 015	
34 燃氣供應	4	3	2	0	12	223	25	0	195	
35 用水供應	12	148	0	10	103	180	78	17	478	
36 污染整治	63	230	0	0	0	552	146	348	650	
37 營造工程	489	483	6	126	661	469	161	72	1 342	
38 批發及零售	7 597	22 110	8	8 828	2 399	47 519	5 409	226	28 928	
39 運輸倉儲	845	1 436	25	1 510	849	6 023	658	78	4 380	
40 住宿及餐飲	140	0	16	33	47	501	15	6	788	
41 傳播服務	4	3	1	17	18	60	22	0	42	
42 電信服務	27	0	3	235	204	666	65	9	777	
43 資訊服務	0	0	0	8	4	625	35	0	108	
44 金融及保險	1 230	2 635	38	818	594	5 648	849	35	6 928	
45 不動產服務	0	0	0	298	74	609	25	15	455	
46 專業、科學及技術服務	1 130	578	1	135	641	11 313	3 446	228	4 295	
47 支援服務	2	0	2	41	207	1 465	198	59	956	
48 公共行政服務	885	555	53	3	222	1 768	320	314	675	
49 教育服務	46	177	2	15	1	389	19	0	309	
50 醫療保健及社會工作服務	52	231	4	101	0	143	0	0	225	
51 藝術、娛樂及休閒服務	0	0	0	0	3	51	7	0	66	
52 其他服務	38	0	9	224	175	1 164	308	23	1 555	
01-52 合計	73 987	104 356	382	34 136	24 082	302 112	36 672	4 023	294 061	

表七、國產品交易表 (續)

單位：新台幣百萬元

需要部門 供給部門		10	11	12	13	14	15	16	17	18
		成衣及服飾品	皮革、毛皮及其製品	木材及其製品	紙漿、紙及紙製品	印刷及資料儲存媒體複製	石油及煤製品	化學材料	化學製品	藥品
01	農產	0	0	0	0	0	0	0	1	127
02	畜產	11	0	0	0	0	0	13	0	65
03	林產	1	0	60	0	0	0	0	98	0
04	漁產	0	0	0	0	0	0	0	0	0
05	礦產	2	27	5	67	20	2 003	1 263	176	10
06	加工食品	79	1 009	30	0	0	0	58	433	414
07	飲料	0	0	0	0	0	0	9	0	11
08	菸	0	0	0	0	0	0	0	0	0
09	紡織品	28 286	1 079	104	861	21	114	204	211	706
10	成衣及服飾品	4 565	134	0	5	0	3	77	0	2
11	皮革、毛皮及其製品	76	4 364	11	0	0	15	41	0	0
12	木材及其製品	10	130	2 362	270	59	22	142	83	0
13	紙漿、紙及紙製品	425	408	167	36 389	16 534	69	2 556	1 453	1 003
14	印刷及資料儲存媒體複製	109	139	37	284	1 639	60	410	334	110
15	石油及煤製品	576	444	650	3 919	874	52 163	137 934	3 400	502
16	化學材料	518	2 546	310	1 678	210	899	612 518	42 420	711
17	化學製品	35	595	582	3 581	2 561	2 892	4 657	15 361	161
18	藥品	0	0	0	0	0	2	0	0	7 203
19	橡膠製品	215	21	99	20	1	89	240	5	27
20	塑膠製品	723	2 341	654	2 345	1 100	847	2 713	3 536	642
21	非金屬礦物製品	0	4	8	0	0	64	846	411	1 634
22	鋼鐵	0	1	16	28	14	719	333	59	0
23	其他金屬	0	17	3	173	1 466	422	884	339	12
24	金屬製品	100	164	299	116	646	715	1 060	3 341	110
25	電子零組件	0	0	0	0	0	0	0	1	0
26	電腦、電子及光學產品	1	0	70	0	149	111	96	3	0
27	電力設備	16	6	14	5	0	349	189	50	0
28	機械設備	57	44	65	248	94	1 316	1 481	121	0
29	汽車及其零件	16	0	1	17	0	72	50	0	0
30	其他運輸工具	24	13	0	0	0	0	0	0	0
31	家具	0	0	0	0	0	3	2	0	0
32	其他製品及機械修配	1 077	175	149	891	655	925	5 309	694	248
33	電力供應	1 137	494	874	7 653	1 996	30 860	46 088	4 797	724
34	燃氣供應	21	6	18	81	29	25	584	51	38
35	用水供應	38	21	43	92	30	668	2 968	228	71
36	污染整治	0	99	0	9 824	0	0	754	0	0
37	營造工程	154	181	164	644	411	4 123	7 862	616	181
38	批發及零售	8 940	3 226	5 154	18 905	10 975	7 520	34 982	17 600	3 577
39	運輸倉儲	1 370	643	797	3 393	1 278	6 414	13 463	2 877	748
40	住宿及餐飲	209	64	36	77	239	151	596	269	191
41	傳播服務	21	23	30	61	29	8	53	22	20
42	電信服務	130	149	186	455	837	534	644	632	175
43	資訊服務	76	21	17	47	32	61	175	198	44
44	金融及保險	1 162	1 211	857	3 139	2 160	4 245	11 983	3 489	860
45	不動產服務	167	54	40	201	288	157	231	218	96
46	專業、科學及技術服務	893	1 379	353	1 816	1 296	4 899	11 288	6 995	6 327
47	支援服務	763	111	53	570	986	2 664	5 044	1 700	368
48	公共行政服務	359	108	208	217	464	1 510	2 970	344	323
49	教育服務	33	14	16	7	0	22	1	67	28
50	醫療保健及社會工作服務	156	53	3	0	0	0	392	18	14
51	藝術、娛樂及休閒服務	33	13	8	22	18	3	49	50	29
52	其他服務	256	185	168	209	422	1 201	1 426	408	102
01-52	合計	52 840	21 716	14 721	98 310	47 533	128 939	914 638	113 109	27 614



表七、國產品交易表 (續)

單位：新台幣百萬元

需要部門 供給部門		19	20	21	22	23	24	25	26	27
		橡膠製品	塑膠製品	非金屬礦物製品	鋼鐵	其他金屬屬	金製品	電子零組件	電腦、電子及光學產品	電力設備
01	農產	0	0	0	0	0	0	0	0	1
02	畜產	0	0	0	0	0	0	0	0	0
03	林產	0	0	0	0	0	0	0	0	0
04	漁產	0	0	0	0	0	0	0	0	0
05	礦產	8	325	19 745	29 514	375	591	567	90	107
06	加工食品	0	16	8	0	0	0	0	0	0
07	飲料	0	0	0	0	0	0	0	0	0
08	菸	0	0	0	0	0	0	0	0	0
09	紡織品	1 821	4 492	388	75	6	362	9 782	205	858
10	成衣及服飾品	3	100	0	1	0	86	283	44	16
11	皮革、毛皮及其製品	0	288	0	0	0	315	32	33	23
12	木材及其製品	23	69	274	15	19	709	52	322	541
13	紙漿、紙及紙製品	410	1 298	2 457	186	362	2 611	6 264	3 872	1 950
14	印刷及資料儲存媒體複製	0	400	108	8	35	675	606	121	234
15	石油及煤製品	1 672	3 159	12 839	34 639	3 536	7 371	3 842	1 223	2 877
16	化學材料	11 036	117 960	1 656	3 680	1 307	7 848	61 354	10 254	6 803
17	化學製品	2 447	3 568	3 202	4 827	858	10 431	14 763	1 845	2 048
18	藥品	0	0	0	0	0	0	0	7	1
19	橡膠製品	4 478	2 554	115	10	0	771	3 428	1 530	1 224
20	塑膠製品	380	24 941	393	229	62	4 948	14 027	18 957	10 943
21	非金屬礦物製品	2	91	34 068	2 390	506	1 258	5 432	2 145	943
22	鋼鐵	1 716	618	4 335	403 112	1 360	139 822	4 136	4 257	16 414
23	其他金屬屬	334	652	119	24 376	48 884	36 209	24 462	4 036	6 119
24	金屬製品	483	4 264	1 508	9 998	6 111	65 724	11 832	7 490	8 699
25	電子零組件	0	0	4	0	0	0	622 430	130 110	6 103
26	電腦、電子及光學產品	0	3	1	3	0	14	369	11 771	693
27	電力設備	3	95	84	1 083	3	653	9 679	7 847	71 533
28	機械設備	357	362	1 738	2 059	150	2 289	1 468	2 166	7 951
29	汽車及其零件	0	0	0	0	0	0	0	4	18
30	其他運輸工具	0	1	0	0	0	17	0	0	22
31	家具	0	0	0	0	0	4	0	0	1
32	其他製品及機械修配	441	990	2 417	5 618	1 039	1 414	20 913	847	1 038
33	電力供應	1 983	8 346	11 752	24 200	4 680	9 373	44 031	6 337	3 243
34	燃氣供應	52	81	992	528	142	304	1 925	170	216
35	用水供應	37	516	574	1 654	182	261	1 645	160	112
36	污染整治	0	0	674	32 620	9 760	50	249	912	33
37	營造工程	217	1 157	1 643	5 251	832	2 044	6 450	892	292
38	批發及零售	5 514	26 933	24 176	56 065	22 423	54 813	124 946	51 314	37 360
39	運輸倉儲	1 381	3 501	8 746	9 212	2 150	7 549	21 619	6 581	5 143
40	住宿及餐飲	29	2 262	223	294	111	839	1 466	850	672
41	傳播服務	10	33	69	28	9	70	450	613	83
42	電信服務	230	738	807	1 403	175	2 071	3 301	1 254	511
43	資訊服務	7	191	209	40	122	110	2 199	202	78
44	金融及保險	2 119	7 247	4 059	11 813	5 006	8 509	49 569	16 646	8 798
45	不動產服務	101	414	570	112	135	961	1 598	789	330
46	專業、科學及技術服務	2 065	3 498	2 804	3 639	1 525	4 592	121 062	45 762	8 919
47	支援服務	351	667	2 157	2 538	795	4 481	16 919	5 181	1 987
48	公共行政服務	364	957	866	1 418	374	3 342	3 918	1 273	1 005
49	教育服務	0	4	25	1 827	118	362	565	340	491
50	醫療保健及社會工作服務	90	407	79	44	94	171	599	346	586
51	藝術、娛樂及休閒服務	19	68	45	52	22	230	174	105	82
52	其他服務	304	1 084	622	2 963	493	4 398	6 053	1 681	587
01-52	合計	40 487	224 350	146 551	677 524	113 761	388 652	1 224 459	350 584	217 688



表七、國產品交易表 (續)

單位：新台幣百萬元

需要部門 供給部門		28	29	30	31	32	33	34	35	36
		機 械 設 備	汽 車 及 其 零 件	其 他 運 輸 工 具	家 具	其 他 製 品 及 機 械 修 配	電 力 供 應	燃 氣 供 應	用 水 供 應	污 染 整 治
01	農產	0	0	0	0	0	0	0	4	0
02	畜產	0	0	0	0	0	0	0	0	0
03	林產	0	0	0	80	60	0	0	0	0
04	漁產	0	0	0	0	0	0	0	0	0
05	礦產	58	83	107	16	16	19	10 929	0	8
06	加工食品	0	0	0	0	1 386	11	0	2	0
07	飲料	0	0	0	0	0	0	0	0	0
08	菸	0	0	0	0	0	0	0	0	0
09	紡織品	80	534	354	573	5 253	0	0	0	0
10	成衣及服飾品	23	1	10	69	98	47	0	2	0
11	皮革、毛皮及其製品	351	1 110	17	1 000	927	0	0	0	0
12	木材及其製品	745	169	342	1 015	881	0	0	0	0
13	紙漿、紙及紙製品	1 056	860	590	568	2 142	0	0	0	4
14	印刷及資料儲存媒體複製	227	0	2	40	224	248	1	21	0
15	石油及煤製品	4 405	1 670	1 192	384	1 384	56 187	14 664	66	1 374
16	化學材料	2 227	3 220	2 156	1 358	8 008	82	78	352	321
17	化學製品	753	1 253	1 338	528	1 169	43	6	17	1 699
18	藥品	0	0	0	0	0	0	0	13	0
19	橡膠製品	9 770	2 979	3 666	101	1 395	21	0	0	0
20	塑膠製品	3 488	8 324	2 953	2 771	8 007	0	58	144	1 965
21	非金屬礦物製品	770	2 678	473	435	460	319	1	0	25
22	鋼鐵	107 230	17 315	14 691	10 095	9 777	70	42	0	3 254
23	其他金屬	14 981	7 221	11 447	1 302	2 609	0	0	0	0
24	金屬製品	39 529	6 431	5 503	3 099	7 516	70	19	58	388
25	電子零組件	3 085	725	459	0	1 774	0	0	0	5 001
26	電腦、電子及光學產品	1 408	97	132	0	276	96	2	9	26
27	電力設備	27 100	4 741	2 608	81	3 789	633	4	5	184
28	機械設備	32 718	2 553	4 057	378	7 247	109	16	42	1 007
29	汽車及其零件	258	74 859	1 249	0	10	0	0	0	0
30	其他運輸工具	2	98	40 322	0	1 087	0	0	0	0
31	家具	24	70	179	3 103	65	0	0	0	0
32	其他製品及機械修配	1 611	934	2 051	178	12 255	10 278	69	1 313	2 329
33	電力供應	4 089	2 851	1 876	461	3 030	54 610	54	1 446	1 314
34	燃氣供應	147	181	86	23	118	20	1	1	86
35	用水供應	111	50	69	17	492	215	3	9 162	18
36	污染整治	0	0	0	1	178	0	0	3	20 143
37	營造工程	1 380	101	534	185	1 369	1 070	516	423	1 631
38	批發及零售	75 951	40 705	25 035	7 472	22 657	5 310	1 027	180	5 927
39	運輸倉儲	10 438	2 933	2 015	1 020	3 389	2 586	714	371	564
40	住宿及餐飲	1 415	139	175	268	654	27	4	36	1 795
41	傳播服務	188	16	55	9	524	17	2	12	14
42	電信服務	1 714	220	328	174	1 018	126	26	51	176
43	資訊服務	83	56	125	43	97	100	0	66	41
44	金融及保險	10 725	4 054	2 658	834	4 613	4 541	420	433	2 581
45	不動產服務	1 344	236	57	149	412	76	6	2	367
46	專業、科學及技術服務	11 354	8 594	6 948	753	4 850	4 883	294	490	1 348
47	支援服務	3 992	925	1 190	440	1 654	1 086	61	341	1 675
48	公共行政服務	949	1 084	388	164	785	2 347	48	317	935
49	教育服務	27	51	197	83	165	88	3	116	206
50	醫療保健及社會工作服務	205	250	246	5	59	0	0	3	18
51	藝術、娛樂及休閒服務	236	60	47	4	204	4	7	1	27
52	其他服務	1 828	1 020	349	228	1 756	384	49	215	844
01-52	合計	378 075	201 451	138 276	39 507	125 839	145 723	29 124	15 717	57 295

表七、國產品交易表 (續)

單位：新台幣百萬元

供給部門	需要部門	37	38	39	40	41	42	43	44	45
		管 造 工 程	批 發 及 零 售	運 輸 倉 儲	住 宿 及 餐 飲	傳 播 服 務	電 信 服 務	資 訊 服 務	金 融 及 保 險	不 動 產 服 務
01 農產	611	4	0	13 204	0	0	0	0	0	0
02 畜產	0	0	0	1 591	0	0	0	0	0	0
03 林產	190	0	0	0	0	0	0	0	0	0
04 漁產	0	0	0	498	0	0	0	0	0	0
05 礦產	27 687	0	0	0	0	0	0	0	0	0
06 加工食品	0	0	0	55 111	0	0	0	0	0	0
07 飲料	0	0	0	640	0	0	0	0	0	0
08 菸	0	0	0	0	0	0	0	0	0	0
09 紡織品	403	1 459	138	2 334	69	0	0	0	0	0
10 成衣及服飾品	266	0	106	1 418	42	0	0	0	0	0
11 皮革、毛皮及其製品	0	0	0	2	74	0	0	0	0	0
12 木材及其製品	17 666	1 522	41	395	61	0	0	0	0	0
13 紙漿、紙及紙製品	1 672	24 511	326	6 825	3 103	22	1 046	1 952	129	129
14 印刷及資料儲存媒體複製	319	15 644	1 192	113	9 333	672	80	12 074	245	245
15 石油及煤製品	14 193	51 036	110 927	3 466	478	297	186	1 049	2 084	2 084
16 化學材料	470	0	0	9	0	0	0	0	0	0
17 化學製品	15 650	360	328	2 542	1 160	0	6	277	40	40
18 藥品	0	0	1	22	0	0	0	0	0	0
19 橡膠製品	823	0	2 934	0	9	0	0	0	0	0
20 塑膠製品	13 169	30 611	9	8 623	255	0	0	0	0	0
21 非金屬礦物製品	162 530	0	0	1 093	21	0	0	0	0	0
22 鋼鐵	131 975	0	242	0	0	0	0	0	0	0
23 其他金屬	3 282	0	0	0	0	0	0	0	0	0
24 金屬製品	90 216	16	559	2 103	185	8	156	0	48	48
25 電子零組件	1 394	0	104	0	101	0	2 201	0	0	0
26 電腦、電子及光學產品	3 648	92	23	5	910	1 380	2 111	98	57	57
27 電力設備	67 054	335	566	119	390	3 064	1 089	45	456	456
28 機械設備	32 800	0	761	178	40	0	36	258	0	0
29 汽車及其零件	0	3 262	4 834	22	5	0	28	0	0	0
30 其他運輸工具	2	0	721	7	2	0	0	0	0	0
31 家具	1 326	0	5	0	0	0	0	0	0	0
32 其他製品及機械修配	1 974	2 192	29 348	1 326	509	101	329	1 260	196	196
33 電力供應	3 046	52 089	5 575	7 041	797	3 525	936	3 947	2 943	2 943
34 燃氣供應	114	1 901	183	10 641	58	122	66	213	651	651
35 用水供應	117	2 786	200	1 048	46	82	88	254	197	197
36 污染整治	0	0	250	0	27	0	0	0	0	0
37 營造工程	1 191	23 880	9 862	2 045	2 472	7 609	606	2 272	79 782	79 782
38 批發及零售	113 622	59 643	53 564	40 537	10 332	20 054	6 673	2 258	2 650	2 650
39 運輸倉儲	29 595	71 909	62 715	3 293	1 628	3 311	2 499	10 501	1 444	1 444
40 住宿及餐飲	1 109	28 941	4 868	417	575	267	588	2 085	1 090	1 090
41 傳播服務	333	4 658	491	499	30 373	357	3 005	1 357	481	481
42 電信服務	4 590	35 842	3 473	3 137	1 166	40 605	10 106	8 172	2 220	2 220
43 資訊服務	307	18 132	741	1 965	190	116	846	5 783	6 249	6 249
44 金融及保險	12 039	76 900	16 597	7 249	1 447	2 726	2 120	169 137	139 195	139 195
45 不動產服務	1 778	160 875	5 241	12 340	1 493	2 138	2 271	24 022	6 989	6 989
46 專業、科學及技術服務	42 649	143 495	7 287	6 437	7 610	15 877	8 492	25 459	44 119	44 119
47 支援服務	7 304	51 514	8 117	4 238	1 308	5 638	1 372	12 830	3 169	3 169
48 公共行政服務	3 114	14 562	4 327	1 184	770	743	424	12 202	7 622	7 622
49 教育服務	919	712	287	0	111	783	26	507	43	43
50 醫療保健及社會工作服務	4 242	21 099	326	586	255	0	0	4 883	0	0
51 藝術、娛樂及休閒服務	288	1 278	194	84	3 805	11	42	426	948	948
52 其他服務	5 988	18 261	14 308	2 661	526	5 493	512	7 654	1 047	1 047
01-52 合計	821 665	919 521	351 771	207 048	81 736	115 001	47 940	310 975	304 094	304 094

表七、國產品交易表 (續)

單位：新台幣百萬元

需要部門 供給部門		46	47	48	49	50	51	52	01-52
		專業、 科學及 技術服 務	支 援 服 務	公 共 行 政 服 務	教 育 服 務	醫 療 保 健 及 社 會 工 作 服 務	藝 術 、 娛 樂 及 休 閒 服 務	其 他 服 務	中 間 需 要 合 計
01 農	產	31	0	1 109	194	0	0	203	112 742
02 畜	產	5	0	26	47	0	0	0	108 406
03 林	產	0	0	1	0	0	0	0	654
04 漁	產	0	0	99	0	0	0	4	6 813
05 礦	產	0	0	45	0	0	0	8	95 415
06 加 工 食	品	51	0	1 787	340	0	188	482	169 808
07 飲	料	4	0	482	80	0	0	139	3 033
08 菸		0	0	5	3	0	0	11	1 190
09 紡 織	品	1 274	2	74	121	164	58	1 786	183 618
10 成 衣 及 服 飾	品	388	0	1 467	166	29	21	326	9 972
11 皮 革、毛 皮 及 其 製 品		33	0	146	26	0	0	41	9 097
12 木 材 及 其 製 品		924	131	191	241	0	34	273	30 897
13 紙 漿、紙 及 紙 製 品		3 521	1 787	1 818	1 074	620	488	963	144 124
14 印 刷 及 資 料 儲 存 媒 體 複 製		25 545	3 426	7 829	3 604	1 414	771	3 755	93 545
15 石 油 及 煤 製 品		5 335	4 479	7 699	1 963	2 069	611	4 466	599 811
16 化 學 材 料		3 896	445	1 265	1 862	4 707	0	172	1 006 920
17 化 學 製 品		5 511	4 972	1 881	371	1 190	353	9 163	135 701
18 藥	品	758	0	205	393	29 501	50	64	41 945
19 橡 膠 製 品		64	230	311	77	9	0	4 412	43 436
20 塑 膠 製 品		3 364	258	1 166	1 044	123	636	2 616	193 397
21 非 金 屬 礦 物 製 品		190	0	733	1 709	610	0	472	226 667
22 鋼	鐵	372	2 336	1 010	14	0	0	2 224	877 918
23 其 他 金 屬		1 191	0	4	0	0	0	83	191 563
24 金 屬 製 品		2 630	334	582	1 308	1 570	162	2 253	299 944
25 電 子 零 組 件		16 088	773	296	2 601	1 127	7	301	794 685
26 電 腦、電 子 及 光 學 產 品		1 787	1 139	739	2 006	189	1 020	155	30 724
27 電 力 設 備		4 053	841	2 190	4 161	983	98	2 932	219 391
28 機 械 設 備		877	190	1 698	659	1 047	67	1 235	113 482
29 汽 車 及 其 零 件		268	1 395	4 719	117	246	16	19 387	110 998
30 其 他 運 輸 工 具		137	32	68	0	1 204	5	5 954	50 092
31 家	具	23	0	248	661	0	0	1 191	6 909
32 其 他 製 品 及 機 械 修 配		2 789	2 078	3 578	2 837	5 477	2 608	1 737	138 433
33 電 力 供 應		3 843	973	5 368	11 310	7 858	3 517	7 492	424 560
34 燃 氣 供 應		630	214	148	311	526	196	607	22 971
35 用 水 供 應		470	86	541	413	231	163	720	27 905
36 污 染 整 治		146	0	28 247	7 041	2 309	0	351	115 660
37 營 造 工 程		1 643	972	6 094	6 573	2 794	1 053	1 604	194 584
38 批 發 及 零 售		23 764	9 676	10 414	12 223	22 124	3 548	24 892	1 237 685
39 運 輸 倉 儲		8 380	2 520	9 892	4 833	6 040	746	4 116	360 121
40 住 宿 及 餐 飲		3 266	328	6 299	3 599	1 669	858	7 368	77 964
41 傳 播 服 務		34 815	5 919	4 174	6 027	709	5 786	3 375	104 995
42 電 信 服 務		9 982	2 848	20 367	2 916	5 680	1 462	6 753	179 370
43 資 訊 服 務		1 688	1 370	4 430	453	693	581	124	48 888
44 金 融 及 保 險		13 792	4 347	40 225	6 204	7 643	3 694	7 556	703 377
45 不 動 產 服 務		9 035	3 394	854	122	3 884	8 108	11 910	265 041
46 專 業、科 學 及 技 術 服 務		25 427	4 948	15 422	2 903	6 613	3 033	8 161	658 325
47 支 援 服 務		10 164	3 050	13 924	8 840	4 437	2 505	1 476	201 515
48 公 共 行 政 服 務		2 363	1 430	6	710	1 004	1 249	1 032	84 574
49 教 育 服 務		6 259	135	14 255	574	297	22	102	30 846
50 醫 療 保 健 及 社 會 工 作 服 務		514	49	2 182	1 163	1 626	0	2 690	44 209
51 藝 術、娛 樂 及 休 閒 服 務		8 123	351	369	272	29	1 774	5 188	24 921
52 其 他 服 務		2 019	855	4 043	1 282	3 194	1 153	3 939	105 666
01-52 合 計		247 432	68 313	230 725	105 448	131 639	46 641	166 264	10 964 507

表七、國產品交易表 (續)

單位：新台幣百萬元

需要部門 供給部門	53 民 間 消 費	54 政 府 消 費	55 固 定 資 本 形 成	56 存 貨 變 動	57 商 品 及 服 務 輸 出	53-57 最 終 需 要 合 計	01-57 國 內 生 產 總 額
01 農 產	111 253	0	795	- 2 770	4 311	113 589	226 331
02 畜 產	24 680	0	2 655	381	197	27 913	136 319
03 林 產	64	0	1 288	- 369	469	1 452	2 106
04 漁 產	44 944	0	0	70	34 644	79 658	86 471
05 礦 產	0	0	1 043	- 992	1 490	1 541	96 956
06 加 工 食 品	259 449	0	0	- 365	28 069	287 153	456 961
07 飲 料	81 826	0	0	- 164	3 162	84 824	87 857
08 菸	29 321	0	0	- 651	1 092	29 762	30 952
09 紡 織 品	8 645	0	244	- 2 560	233 780	240 109	423 727
10 成 衣 及 服 飾 品	26 525	0	0	740	38 280	65 545	75 517
11 皮 革、毛 皮 及 其 製 品	11 900	0	0	- 148	29 678	41 430	50 527
12 木 材 及 其 製 品	2 064	0	0	- 203	7 654	9 515	40 412
13 紙 漿、紙 及 紙 製 品	12 265	0	0	105	31 304	43 674	187 798
14 印刷及資料儲存媒體複製	40	0	0	- 553	5 283	4 770	98 315
15 石 油 及 煤 製 品	127 763	0	0	7 675	340 923	476 361	1 076 172
16 化 學 材 料	839	0	0	- 2 182	628 582	627 239	1 634 159
17 化 學 製 品	15 127	0	0	- 208	82 139	97 058	232 759
18 藥 品	14 459	0	0	1 257	8 215	23 931	65 876
19 橡 膠 製 品	4 797	0	0	117	43 746	48 660	92 096
20 塑 膠 製 品	10 880	0	0	- 2 231	167 296	175 945	369 342
21 非 金 屬 礦 物 製 品	4 923	0	0	40	30 875	35 838	262 505
22 鋼 鐵	0	0	0	- 8 703	310 042	301 339	1 179 257
23 其 他 金 屬	20	0	0	- 853	102 541	101 708	293 271
24 金 屬 製 品	33 515	0	36 938	- 1 052	277 370	346 771	646 715
25 電 子 零 組 件	1 724	0	0	2 237	2 551 168	2 555 129	3 349 814
26 電腦、電子及光學產品	58 858	0	46 803	- 2 276	623 519	726 904	757 628
27 電 力 設 備	45 203	0	19 396	- 6 595	178 232	236 236	455 627
28 機 械 設 備	1 263	0	158 961	3 050	440 799	604 073	717 555
29 汽 車 及 其 零 件	121 506	0	46 658	- 5 702	105 279	267 741	378 739
30 其 他 運 輸 工 具	33 975	0	12 666	1 672	135 419	183 732	233 824
31 家 具	14 483	0	3 956	- 277	40 095	58 257	65 166
32 其 他 製 品 及 機 械 修 配	22 736	0	9 210	- 94	103 132	134 984	273 417
33 電 力 供 應	83 946	0	0	0	134	84 080	508 640
34 燃 氣 供 應	17 848	0	0	- 278	6	17 576	40 547
35 用 水 供 應	9 188	0	0	0	33	9 221	37 126
36 污 染 整 治	670	0	0	85	7 751	8 506	124 166
37 營 造 工 程	3 161	312	1 060 488	0	16	1 063 977	1 258 561
38 批 發 及 零 售	1 335 093	0	217 313	1 885	771 407	2 325 698	3 563 383
39 運 輸 倉 儲	249 613	2 356	7 753	- 824	395 653	654 551	1 014 672
40 住 宿 及 餐 飲	315 979	1 456	0	0	68 133	385 568	463 532
41 傳 播 服 務	42 976	2 082	10 047	80	15 697	70 882	175 877
42 電 信 服 務	161 882	0	0	0	10 565	172 447	351 817
43 資 訊 服 務	5 068	333	129 101	0	5 886	140 388	189 276
44 金 融 及 保 險	493 068	6 444	0	0	28 832	528 344	1 231 721
45 不 動 產 服 務	1 042 362	147	101 034	0	130	1 143 673	1 408 714
46 專 業、科 學 及 技 術 服 務	13 937	28 155	0	0	36 689	78 781	737 106
47 支 援 服 務	42 820	151	0	0	18 044	61 015	262 530
48 公 共 行 政 服 務	38 813	1 070 804	73	9	10 131	1 119 830	1 204 404
49 教 育 服 務	336 139	331 975	0	0	0	668 114	698 960
50 醫 療 保 健 及 社 會 工 作 服 務	425 384	15 312	0	0	323	441 019	485 228
51 藝 術、娛 樂 及 休 閒 服 務	99 859	9 728	0	0	13 028	122 615	147 536
52 其 他 服 務	460 465	41	0	0	776	461 282	566 948
01-52 合 計	6 303 318	1 469 296	1 866 422	- 20 647	7 972 019	17 590 408	28 554 915



表八、國產品投入係數表(D)

需要部門 供給部門		01	02	03	04	05	06	07	08	09
		農 產	畜 產	林 產	漁 產	礦 產	加 工 食 品	飲 料	菸	紡 織 品
01	農產	.180011	.081617	.000000	.010535	.000000	.093953	.010472	.013343	.000491
02	畜產	.006508	.094726	.000000	.000162	.000000	.201757	.000159	.000000	.000092
03	林產	.000035	.000117	.064103	.000012	.000000	.000000	.000011	.000000	.000007
04	漁產	.000000	.000939	.000000	.018920	.000000	.009734	.000000	.000000	.000000
05	礦產	.000000	.000015	.000000	.000012	.007942	.000615	.000159	.000000	.001123
06	加工食品	.001082	.347010	.000000	.082768	.000000	.109272	.038642	.000065	.000866
07	飲料	.000040	.000638	.000000	.000000	.000000	.000379	.015924	.000000	.000000
08	菸	.000000	.000000	.000000	.000000	.000000	.000000	.000000	.037833	.000000
09	紡織品	.000676	.000103	.000950	.002856	.000289	.000276	.000000	.000000	.280362
10	成衣及服飾品	.000124	.000000	.000475	.000046	.000000	.000031	.000171	.000000	.000264
11	皮革、毛皮及其製品	.000000	.000000	.000000	.000000	.000000	.000000	.000000	.000000	.000406
12	木材及其製品	.001957	.001012	.000000	.002787	.000413	.000322	.000262	.000000	.000312
13	紙漿、紙及紙製品	.001052	.000279	.000000	.000948	.000052	.012441	.024301	.021388	.004220
14	印刷及資料儲存媒體複製	.000433	.000455	.000000	.003041	.000113	.001031	.003289	.002682	.000425
15	石油及煤製品	.015561	.001592	.018993	.091140	.113969	.010565	.016504	.000808	.017733
16	化學材料	.032232	.000015	.001425	.000278	.000444	.001722	.012008	.000711	.196714
17	化學製品	.014236	.000477	.002849	.000150	.002568	.002059	.002527	.000549	.014023
18	藥品	.003084	.010864	.000000	.000948	.000134	.002880	.001537	.000000	.000000
19	橡膠製品	.000658	.002003	.000000	.000000	.003600	.000173	.000000	.000000	.002261
20	塑膠製品	.005169	.001020	.000950	.001330	.001320	.016078	.033316	.000291	.005180
21	非金屬礦物製品	.000331	.000000	.000950	.000104	.000815	.001808	.009220	.000000	.006006
22	鋼鐵	.000009	.000029	.000000	.000069	.002558	.000000	.000000	.000000	.000168
23	其他金屬	.000000	.000000	.000000	.000000	.000000	.000449	.007603	.000549	.000109
24	金屬製品	.002541	.004695	.003324	.000116	.004002	.005316	.090727	.000000	.001230
25	電子零組件	.000000	.000000	.000000	.000000	.000000	.000000	.000000	.000000	.000000
26	電腦、電子及光學產品	.000004	.000000	.000000	.000000	.000268	.000002	.000000	.000000	.000017
27	電力設備	.000230	.000000	.000950	.000197	.000949	.000039	.000000	.000000	.000189
28	機械設備	.001334	.000822	.001899	.001804	.015502	.001013	.000683	.000000	.002225
29	汽車及其零件	.000000	.000000	.000950	.000000	.000031	.000094	.000034	.000000	.000222
30	其他運輸工具	.000000	.000000	.000000	.004210	.000000	.000018	.000000	.000000	.000005
31	其他製品及機械修配	.000000	.000000	.000000	.000000	.000010	.000000	.000000	.000000	.000007
32	其他製品及機械修配	.000711	.000007	.000000	.010131	.006343	.001897	.003938	.000775	.003177
33	電力供應	.003367	.007372	.002849	.018781	.022969	.013524	.011769	.004782	.030716
34	燃氣供應	.000018	.000022	.000950	.000000	.000124	.000488	.000285	.000000	.000460
35	用水供應	.000053	.001086	.000000	.000116	.001062	.000394	.000888	.000549	.001128
36	污染整治	.000278	.001687	.000000	.000000	.000000	.001208	.001662	.011243	.001534
37	營造工程	.002161	.003543	.002849	.001457	.006818	.001026	.001833	.002326	.003167
38	批發及零售	.033566	.162193	.003799	.102092	.024743	.103989	.061566	.007302	.068270
39	運輸倉儲	.003733	.010534	.011871	.017463	.008757	.013181	.007489	.002520	.010337
40	住宿及餐飲	.000619	.000000	.007597	.000382	.000485	.001096	.000171	.000194	.001860
41	傳播服務	.000018	.000022	.000475	.000197	.000186	.000131	.000250	.000000	.000099
42	電信服務	.000119	.000000	.001425	.002718	.002104	.001457	.000740	.000291	.001834
43	資訊服務	.000000	.000000	.000000	.000093	.000041	.001368	.000398	.000000	.000255
44	金融及保險	.005435	.019330	.018044	.009460	.006126	.012360	.009663	.001131	.016350
45	不動產服務	.000000	.000000	.000000	.003446	.000763	.001333	.000285	.000485	.001074
46	專業、科學及技術服務	.004993	.004240	.000475	.001561	.006611	.024757	.039223	.007366	.010136
47	支援服務	.000009	.000000	.000950	.000474	.002135	.003206	.002254	.001906	.002256
48	公共行政服務	.003910	.004071	.025166	.000035	.002290	.003869	.003642	.010145	.001593
49	教育服務	.000203	.001298	.000950	.000173	.000010	.000851	.000216	.000000	.000729
50	醫療保健及社會工作服務	.000230	.001695	.001899	.001168	.000000	.000313	.000000	.000000	.000531
51	藝術、娛樂及休閒服務	.000000	.000000	.000000	.000000	.000031	.000112	.000080	.000000	.000156
52	其他服務	.000168	.000000	.004274	.002590	.001805	.002547	.003506	.000743	.003670
01-52	合計	.326897	.765528	.181387	.394768	.248381	.661133	.417406	.129975	.693987

表八、國產品投入係數表(D)(續)

供給部門 \ 需要部門		10	11	12	13	14	15	16	17	18
		成衣及服飾品	皮革、毛皮及其製品	木材及其製品	紙漿、紙及紙製品	印刷及資料儲存媒體複製	石油及煤製品	化學材料	化學製品	藥
01	農產	.000000	.000000	.000000	.000000	.000000	.000000	.000000	.000004	.001928
02	畜產	.000146	.000000	.000000	.000000	.000000	.000000	.000008	.000000	.000987
03	林產	.000013	.000000	.001485	.000000	.000000	.000000	.000000	.000421	.000000
04	漁產	.000000	.000000	.000000	.000000	.000000	.000000	.000000	.000000	.000000
05	礦產	.000026	.000534	.000124	.000357	.000203	.001861	.000773	.000756	.000152
06	加工食品	.001046	.019970	.000742	.000000	.000000	.000000	.000035	.001860	.006285
07	飲料	.000000	.000000	.000000	.000000	.000000	.000000	.000006	.000000	.000167
08	菸	.000000	.000000	.000000	.000000	.000000	.000000	.000000	.000000	.000000
09	紡織品	.374565	.021355	.002573	.004585	.000214	.000106	.000125	.000907	.010717
10	成衣及服飾品	.060450	.022652	.000000	.000027	.000000	.000003	.000047	.000000	.000030
11	皮革、毛皮及其製品	.001006	.086370	.000272	.000000	.000000	.000014	.000025	.000000	.000000
12	木材及其製品	.000132	.002573	.058448	.001438	.000600	.000020	.000087	.000357	.000000
13	紙漿、紙及紙製品	.005628	.008075	.004132	.193767	.168174	.000064	.001564	.006243	.015226
14	印刷及資料儲存媒體複製	.001443	.002751	.000916	.001512	.016671	.000056	.000251	.001435	.001670
15	石油及煤製品	.007627	.008787	.016084	.020868	.008890	.048471	.084407	.014607	.007620
16	化學材料	.006859	.050389	.007671	.008935	.002136	.000835	.374822	.182249	.010793
17	化學製品	.000463	.011776	.014402	.019068	.026049	.002687	.002850	.065995	.002444
18	藥品	.000000	.000000	.000000	.000000	.000000	.000002	.000000	.000000	.109342
19	橡膠製品	.002847	.000416	.002450	.000106	.000010	.000083	.000147	.000021	.000410
20	塑膠製品	.009574	.046332	.016183	.012487	.011189	.000787	.001660	.015192	.009746
21	非金屬礦物製品	.000000	.000079	.000198	.000000	.000000	.000059	.000518	.001766	.024804
22	鋼鐵	.000000	.000020	.000396	.000149	.000142	.000668	.000204	.000253	.000000
23	其他金屬	.000000	.000336	.000074	.000921	.014911	.000392	.000541	.001456	.000182
24	金屬製品	.001324	.003246	.007399	.000618	.006571	.000664	.000649	.014354	.001670
25	電子零組件	.000000	.000000	.000000	.000000	.000000	.000000	.000000	.000004	.000000
26	電腦、電子及光學產品	.000013	.000000	.001732	.000000	.001516	.000103	.000059	.000013	.000000
27	電力設備	.000212	.000119	.000346	.000027	.000000	.000324	.000116	.000215	.000000
28	機械設備	.000755	.000871	.001608	.001321	.000956	.001223	.000906	.000520	.000000
29	汽車及其零件	.000212	.000000	.000025	.000091	.000000	.000067	.000031	.000000	.000000
30	其他運輸工具	.000318	.000257	.000000	.000000	.000000	.000000	.000000	.000000	.000000
31	家	.000000	.000000	.000000	.000000	.000000	.000003	.000001	.000000	.000000
32	其他製品及機械修配	.014262	.003463	.003687	.004744	.006662	.000860	.003249	.002982	.003765
33	電力供應	.015056	.009777	.021627	.040751	.020302	.028676	.028203	.020609	.010990
34	燃氣供應	.000278	.000119	.000445	.000431	.000295	.000023	.000357	.000219	.000577
35	用水供應	.000503	.000416	.001064	.000490	.000305	.000621	.001816	.000980	.001078
36	污染整治	.000000	.001959	.000000	.052312	.000000	.000000	.000461	.000000	.000000
37	營造工程	.002039	.003582	.004058	.003429	.004180	.003831	.004811	.002647	.002748
38	批發及零售	.118384	.063847	.127536	.100667	.111631	.006988	.021407	.075615	.054299
39	運輸倉儲	.018142	.012726	.019722	.018067	.012999	.005960	.008238	.012360	.011355
40	住宿及餐飲	.002768	.001267	.000891	.000410	.002431	.000140	.000365	.001156	.002899
41	傳播服務	.000278	.000455	.000742	.000325	.000295	.000007	.000032	.000095	.000304
42	電信服務	.001721	.002949	.004603	.002423	.008513	.000496	.000394	.002715	.002657
43	資訊服務	.001006	.000416	.000421	.000250	.000325	.000057	.000107	.000851	.000668
44	金融及保險	.015387	.023967	.021207	.016715	.021970	.003945	.007333	.014990	.013055
45	不動產服務	.002211	.001069	.000990	.001070	.002929	.000146	.000141	.000937	.001457
46	專業、科學及技術服務	.011825	.027292	.008735	.009670	.013182	.004552	.006908	.030053	.096044
47	支援服務	.010104	.002197	.001311	.003035	.010029	.002475	.003087	.007304	.005586
48	公共行政服務	.004754	.002137	.005147	.001155	.004720	.001403	.001817	.001478	.004903
49	教育服務	.000437	.000277	.000396	.000037	.000000	.000020	.000001	.000288	.000425
50	醫療保健及社會工作服務	.002066	.001049	.000074	.000000	.000000	.000000	.000240	.000077	.000213
51	藝術、娛樂及休閒服務	.000437	.000257	.000198	.000117	.000183	.000003	.000030	.000215	.000440
52	其他服務	.003390	.003661	.004157	.001113	.004292	.001116	.000873	.001753	.001548
01-52	合計	.699710	.429790	.364273	.523488	.483477	.119813	.559700	.485949	.419181

表八、國產品投入係數表(D)(續)

需要部門 供給部門		19	20	21	22	23	24	25	26	27
		橡膠製品	塑膠製品	非金屬礦物製品	鋼鐵	其他金屬	金屬製品	電子零組件	電腦、電子及光學產品	電力設備
01	農產	.000000	.000000	.000000	.000000	.000000	.000000	.000000	.000000	.000002
02	畜產	.000000	.000000	.000000	.000000	.000000	.000000	.000000	.000000	.000000
03	林產	.000000	.000000	.000000	.000000	.000000	.000000	.000000	.000000	.000000
04	漁產	.000000	.000000	.000000	.000000	.000000	.000000	.000000	.000000	.000000
05	礦產	.000087	.000880	.075218	.025028	.001279	.000914	.000169	.000119	.000235
06	加工食品	.000000	.000043	.000030	.000000	.000000	.000000	.000000	.000000	.000000
07	飲料	.000000	.000000	.000000	.000000	.000000	.000000	.000000	.000000	.000000
08	菸	.000000	.000000	.000000	.000000	.000000	.000000	.000000	.000000	.000000
09	紡織品	.019773	.012162	.001478	.000064	.000020	.000560	.002920	.000271	.001883
10	成衣及服飾品	.000033	.000271	.000000	.000001	.000000	.000133	.000084	.000058	.000035
11	皮革、毛皮及其製品	.000000	.000780	.000000	.000000	.000000	.000487	.000010	.000044	.000050
12	木材及其製品	.000250	.000187	.001044	.000013	.000065	.001096	.000016	.000425	.001187
13	紙漿、紙及紙製品	.004452	.003514	.009360	.000158	.001234	.004037	.001870	.005111	.004280
14	印刷及資料儲存媒體複製	.000000	.001083	.000411	.000007	.000119	.001044	.000181	.000160	.000514
15	石油及煤製品	.018155	.008553	.048910	.029374	.012057	.011398	.001147	.001614	.006314
16	化學材料	.119831	.319379	.006308	.003121	.004457	.012135	.018316	.013534	.014931
17	化學製品	.026570	.009660	.012198	.004093	.002926	.016129	.004407	.002435	.004495
18	藥品	.000000	.000000	.000000	.000000	.000000	.000000	.000000	.000009	.000002
19	橡膠製品	.048623	.006915	.000438	.000008	.000000	.001192	.001023	.002019	.002686
20	塑膠製品	.004126	.067528	.001497	.000194	.000211	.007651	.004187	.025022	.024017
21	非金屬礦物製品	.000022	.000246	.129780	.002027	.001725	.001945	.001622	.002831	.002070
22	鋼鐵	.018633	.001673	.016514	.341836	.004637	.216203	.001235	.005619	.036025
23	其他金屬	.003627	.001765	.000453	.020671	.166685	.055989	.007302	.005327	.013430
24	金屬製品	.005245	.011545	.005745	.008478	.020837	.101627	.003532	.009886	.019092
25	電子零組件	.000000	.000000	.000015	.000000	.000000	.000000	.185810	.171733	.013395
26	電腦、電子及光學產品	.000000	.000008	.000004	.000003	.000000	.000022	.000110	.015537	.001521
27	電力設備	.000033	.000257	.000320	.000918	.000010	.001010	.002889	.010357	.156999
28	機械設備	.003876	.000980	.006621	.001746	.000511	.003539	.000438	.002859	.017451
29	汽車及其零件	.000000	.000000	.000000	.000000	.000000	.000000	.000000	.000005	.000040
30	其他運輸工具	.000000	.000003	.000000	.000000	.000000	.000026	.000000	.000000	.000048
31	家	.000000	.000000	.000000	.000000	.000000	.000006	.000000	.000000	.000002
32	其他製品及機械修配	.004788	.002680	.009207	.004764	.003543	.002186	.006243	.001118	.002278
33	電力供應	.021532	.022597	.044769	.020521	.015958	.014493	.013144	.008364	.007118
34	燃氣供應	.000565	.000219	.003779	.000448	.000484	.000470	.000575	.000224	.000474
35	用水供應	.000402	.001397	.002187	.001403	.000621	.000404	.000491	.000211	.000246
36	污染整治	.000000	.000000	.002568	.027661	.033280	.000077	.000074	.001204	.000072
37	營造工程	.002356	.003133	.006259	.004453	.002837	.003161	.001925	.001177	.000641
38	批發及零售	.059872	.072922	.092097	.047543	.076458	.084756	.037299	.067730	.081997
39	運輸倉儲	.014995	.009479	.033317	.007812	.007331	.011673	.006454	.008686	.011288
40	住宿及餐飲	.000315	.006124	.000850	.000249	.000378	.001297	.000438	.001122	.001475
41	傳播服務	.000109	.000089	.000263	.000024	.000031	.000108	.000134	.000809	.000182
42	電信服務	.002497	.001998	.003074	.001190	.000597	.003202	.000985	.001655	.001122
43	資訊服務	.000076	.000517	.000796	.000034	.000416	.000170	.000656	.000267	.000171
44	金融及保險	.023009	.019621	.015463	.010017	.017070	.013157	.014798	.021971	.019310
45	不動產服務	.001097	.001121	.002171	.000095	.000460	.001486	.000477	.001041	.000724
46	專業、科學及技術服務	.022422	.009471	.010682	.003086	.005200	.007101	.036140	.060402	.019575
47	支援服務	.003811	.001806	.008217	.002152	.002711	.006929	.005051	.006838	.004361
48	公共行政服務	.003952	.002591	.003299	.001202	.001275	.005168	.001170	.001680	.002206
49	教育服務	.000000	.000011	.000095	.001549	.000402	.000560	.000169	.000449	.001078
50	醫療保健及社會工作服務	.000977	.001102	.000301	.000037	.000321	.000264	.000179	.000457	.001286
51	藝術、娛樂及休閒服務	.000206	.000184	.000171	.000044	.000075	.000356	.000052	.000139	.000180
52	其他服務	.003301	.002935	.002369	.002513	.001681	.006801	.001807	.002219	.001288
01-52	合計	.439617	.607432	.558279	.574535	.387904	.600963	.365530	.462739	.477777



表八、國產品投入係數表(D)(續)

需要部門 供給部門		28	29	30	31	32	33	34	35	36
		機 械 設 備	汽 車 及 其 零 件	其 他 運 輸 工 具	家 具	其 他 製 品 及 機 械 修 配	電 力 供 應	燃 氣 供 應	用 水 供 應	污 染 整 治
01	農	.000000	.000000	.000000	.000000	.000000	.000000	.000000	.000108	.000000
02	畜	.000000	.000000	.000000	.000000	.000000	.000000	.000000	.000000	.000000
03	林	.000000	.000000	.000000	.001228	.000219	.000000	.000000	.000000	.000000
04	漁	.000000	.000000	.000000	.000000	.000000	.000000	.000000	.000000	.000000
05	礦	.000081	.000219	.000458	.000246	.000059	.000037	.269539	.000000	.000064
06	加 工 食 品	.000000	.000000	.000000	.000000	.005069	.000022	.000000	.000054	.000000
07	飲 料	.000000	.000000	.000000	.000000	.000000	.000000	.000000	.000000	.000000
08	菸	.000000	.000000	.000000	.000000	.000000	.000000	.000000	.000000	.000000
09	紡 織 品	.000111	.001410	.001514	.008793	.019212	.000000	.000000	.000000	.000000
10	成 衣 及 服 飾 品	.000032	.000003	.000043	.001059	.000358	.000092	.000000	.000054	.000000
11	皮 革、毛 皮 及 其 製 品	.000489	.002931	.000073	.015345	.003390	.000000	.000000	.000000	.000000
12	木 材 及 其 製 品	.001038	.000446	.001463	.015576	.003222	.000000	.000000	.000000	.000000
13	紙 漿、紙 及 紙 製 品	.001472	.002271	.002523	.008716	.007834	.000000	.000000	.000000	.000032
14	印刷及資料儲存媒體複製	.000316	.000000	.000009	.000614	.000819	.000488	.000025	.000566	.000000
15	石 油 及 煤 製 品	.006139	.004409	.005098	.005893	.005062	.110465	.361654	.001778	.011066
16	化 學 材 料	.003104	.008502	.009221	.020839	.029289	.000161	.001924	.009481	.002585
17	化 學 製 品	.001049	.003308	.005722	.008102	.004276	.000085	.000148	.000458	.013683
18	藥	.000000	.000000	.000000	.000000	.000000	.000000	.000000	.000350	.000000
19	橡 膠 製 品	.013616	.007866	.015678	.001550	.005102	.000041	.000000	.000000	.000000
20	塑 膠 製 品	.004861	.021978	.012629	.042522	.029285	.000000	.001430	.003879	.015826
21	非 金 屬 礦 物 製 品	.001073	.007071	.002023	.006675	.001682	.000627	.000025	.000000	.000201
22	鋼	.149438	.045717	.062829	.154912	.035759	.000138	.001036	.000000	.026207
23	其 他 金 屬	.020878	.019066	.048956	.019980	.009542	.000000	.000000	.000000	.000000
24	金 屬 製 品	.055088	.016980	.023535	.047555	.027489	.000138	.000469	.001562	.003125
25	電 子 零 組 件	.004299	.001914	.001963	.000000	.006488	.000000	.000000	.000000	.040277
26	電 腦、電 子 及 光 學 產 品	.001962	.000256	.000565	.000000	.001009	.000189	.000049	.000242	.000209
27	電 力 設 備	.037767	.012518	.011154	.001243	.013858	.001244	.000099	.000135	.001482
28	機 械 設 備	.045597	.006741	.017351	.005801	.026505	.000214	.000395	.001131	.008110
29	汽 車 及 其 零 件	.000360	.197653	.005342	.000000	.000037	.000000	.000000	.000000	.000000
30	其 他 運 輸 工 具	.000003	.000259	.172446	.000000	.003976	.000000	.000000	.000000	.000000
31	家	.000033	.000185	.000766	.047617	.000238	.000000	.000000	.000000	.000000
32	其 他 製 品 及 機 械 修 配	.002245	.002466	.008772	.002731	.044822	.020207	.001702	.035366	.018757
33	電 力 供 應	.005699	.007528	.008023	.007074	.011082	.107365	.001332	.038948	.010583
34	燃 氣 供 應	.000205	.000478	.000368	.000353	.000432	.000039	.000025	.000027	.000693
35	用 水 供 應	.000155	.000132	.000295	.000261	.001799	.000423	.000074	.246781	.000145
36	污 染 整 治	.000000	.000000	.000000	.000015	.000651	.000000	.000000	.000081	.162226
37	營 造 工 程	.001923	.000267	.002284	.002839	.005007	.002104	.012726	.011394	.013136
38	批 發 及 零 售	.105847	.107475	.107068	.114661	.082866	.010440	.025329	.004848	.047734
39	運 輸 倉 儲	.014547	.007744	.008618	.015652	.012395	.005084	.017609	.009993	.004542
40	住 宿 及 餐 飲	.001972	.000367	.000748	.004113	.002392	.000053	.000099	.000970	.014456
41	傳 播 服 務	.000262	.000042	.000235	.000138	.001916	.000033	.000049	.000323	.000113
42	電 信 服 務	.002389	.000581	.001403	.002670	.003723	.000248	.000641	.001374	.001417
43	資 訊 服 務	.000116	.000148	.000535	.000660	.000355	.000197	.000000	.001778	.000330
44	金 融 及 保 險	.014947	.010704	.011368	.012798	.016872	.008928	.010358	.011663	.020787
45	不 動 產 服 務	.001873	.000623	.000244	.002286	.001507	.000149	.000148	.000054	.002956
46	專 業、科 學 及 技 術 服 務	.015823	.022691	.029715	.011555	.017738	.009600	.007251	.013198	.010856
47	支 援 服 務	.005563	.002442	.005089	.006752	.006049	.002135	.001504	.009185	.013490
48	公 共 行 政 服 務	.001323	.002862	.001659	.002517	.002871	.004614	.001184	.008538	.007530
49	教 育 服 務	.000038	.000135	.000843	.001274	.000603	.000173	.000074	.003124	.001659
50	醫 療 保 健 及 社 會 工 作 服 務	.000286	.000660	.001052	.000077	.000216	.000000	.000000	.000081	.000145
51	藝 術、娛 樂 及 休 閒 服 務	.000329	.000158	.000201	.000061	.000746	.000008	.000173	.000027	.000217
52	其 他 服 務	.002548	.002693	.001493	.003499	.006422	.000755	.001208	.005791	.006797
01-52	合 計	.526893	.531899	.591368	.606252	.460246	.286495	.718278	.423342	.461439

表八、國產品投入係數表(D)(續)

需要部門 供給部門		37	38	39	40	41	42	43	44	45
		營 造 工 程	批 發 及 零 售	運 輸 倉 儲	住 宿 及 餐 飲	傳 播 服 務	電 信 服 務	資 訊 服 務	金 融 及 保 險	不 動 產 服 務
01	農 產	.000485	.000001	.000000	.028486	.000000	.000000	.000000	.000000	.000000
02	畜 產	.000000	.000000	.000000	.003432	.000000	.000000	.000000	.000000	.000000
03	林 產	.000151	.000000	.000000	.000000	.000000	.000000	.000000	.000000	.000000
04	漁 產	.000000	.000000	.000000	.001074	.000000	.000000	.000000	.000000	.000000
05	礦 產	.021999	.000000	.000000	.000000	.000000	.000000	.000000	.000000	.000000
06	加 工 食 品	.000000	.000000	.000000	.118894	.000000	.000000	.000000	.000000	.000000
07	飲 料	.000000	.000000	.000000	.001381	.000000	.000000	.000000	.000000	.000000
08	菸	.000000	.000000	.000000	.000000	.000000	.000000	.000000	.000000	.000000
09	紡 織 品	.000320	.000409	.000136	.005035	.000392	.000000	.000000	.000000	.000000
10	成 衣 及 服 飾 品	.000211	.000000	.000104	.003059	.000239	.000000	.000000	.000000	.000000
11	皮 革、毛 皮 及 其 製 品	.000000	.000000	.000000	.000004	.000421	.000000	.000000	.000000	.000000
12	木 材 及 其 製 品	.014037	.000427	.000040	.000852	.000347	.000000	.000000	.000000	.000000
13	紙 漿、紙 及 紙 製 品	.001329	.006879	.000321	.014724	.017643	.000063	.005526	.001585	.000092
14	印 刷 及 資 料 儲 存 媒 體 複 製	.000253	.004390	.001175	.000244	.053065	.001910	.000423	.009803	.000174
15	石 油 及 煤 製 品	.011277	.014322	.109323	.007477	.002718	.000844	.000983	.000852	.001479
16	化 學 材 料	.000373	.000000	.000000	.000019	.000000	.000000	.000000	.000000	.000000
17	化 學 製 品	.012435	.000101	.000323	.005484	.006596	.000000	.000032	.000225	.000028
18	藥 品	.000000	.000000	.000001	.000047	.000000	.000000	.000000	.000000	.000000
19	橡 膠 製 品	.000654	.000000	.002892	.000000	.000051	.000000	.000000	.000000	.000000
20	塑 膠 製 品	.010464	.008590	.000009	.018603	.001450	.000000	.000000	.000000	.000000
21	非 金 屬 礦 物 製 品	.129140	.000000	.000000	.002358	.000119	.000000	.000000	.000000	.000000
22	鋼	.104862	.000000	.000239	.000000	.000000	.000000	.000000	.000000	.000000
23	其 他 金 屬	.002608	.000000	.000000	.000000	.000000	.000000	.000000	.000000	.000000
24	金 屬 製 品	.071682	.000004	.000551	.004537	.001052	.000023	.000824	.000000	.000034
25	電 子 零 組 件	.001108	.000000	.000102	.000000	.000574	.000000	.011629	.000000	.000000
26	電 腦、電 子 及 光 學 產 品	.002899	.000026	.000023	.000011	.005174	.003922	.011153	.000080	.000040
27	電 力 設 備	.053278	.000094	.000558	.000257	.002217	.008709	.005754	.000037	.000324
28	機 械 設 備	.026062	.000000	.000750	.000384	.000227	.000000	.000190	.000209	.000000
29	汽 車 及 其 零 件	.000000	.000915	.004764	.000047	.000028	.000000	.000148	.000000	.000000
30	其 他 運 輸 工 具	.000002	.000000	.000711	.000015	.000011	.000000	.000000	.000000	.000000
31	家 具	.001054	.000000	.000005	.000000	.000000	.000000	.000000	.000000	.000000
32	其 他 製 品 及 機 械 修 配	.001568	.000615	.028924	.002861	.002894	.000287	.001738	.001023	.000139
33	電 力 供 應	.002420	.014618	.005494	.015190	.004532	.010019	.004945	.003204	.002089
34	燃 氣 供 應	.000091	.000533	.000180	.022956	.000330	.000347	.000349	.000173	.000462
35	用 水 供 應	.000093	.000782	.000197	.002261	.000262	.000233	.000465	.000206	.000140
36	污 染 整 治	.000000	.000000	.000246	.000000	.000154	.000000	.000000	.000000	.000000
37	營 造 工 程	.000946	.006701	.009719	.004412	.014055	.021628	.003202	.001845	.056635
38	批 發 及 零 售	.090279	.016738	.052789	.087452	.058746	.057001	.035255	.001833	.001881
39	運 輸 倉 儲	.023515	.020180	.061808	.007104	.009256	.009411	.013203	.008525	.001025
40	住 宿 及 餐 飲	.000881	.008122	.004798	.000900	.003269	.000759	.003107	.001693	.000774
41	傳 播 服 務	.000265	.001307	.000484	.001077	.172695	.001015	.015876	.001102	.000341
42	電 信 服 務	.003647	.010058	.003423	.006768	.006630	.115415	.053393	.006635	.001576
43	資 訊 服 務	.000244	.005088	.000730	.004239	.001080	.000330	.004470	.004695	.004436
44	金 融 及 保 險	.009566	.021581	.016357	.015639	.008227	.007748	.011201	.137318	.098810
45	不 動 產 服 務	.001413	.045147	.005165	.026622	.008489	.006077	.011998	.019503	.004961
46	專 業、科 學 及 技 術 服 務	.033887	.040269	.007182	.013887	.043269	.045129	.044866	.020669	.031319
47	支 援 服 務	.005803	.014456	.008000	.009143	.007437	.016025	.007249	.010416	.002250
48	公 共 行 政 服 務	.002474	.004087	.004264	.002554	.004378	.002112	.002240	.009906	.005411
49	教 育 服 務	.000730	.000200	.000283	.000000	.000631	.002226	.000137	.000412	.000031
50	醫 療 保 健 及 社 會 工 作 服 務	.003371	.005921	.000321	.001264	.001450	.000000	.000000	.003964	.000000
51	藝 術、娛 樂 及 休 閒 服 務	.000229	.000359	.000191	.000181	.021634	.000031	.000222	.000346	.000673
52	其 他 服 務	.004758	.005125	.014101	.005741	.002991	.015613	.002705	.006214	.000743
01-52	合 計	.652861	.258047	.346684	.446675	.464734	.326877	.253281	.252472	.215866

表八、國產品投入係數表(D)(續)

需要部門 供給部門		46 專業、 科學及 技術服 務	47 支 援 服 務	48 公 共 行 政 服 務	49 教 育 服 務	50 醫 療 保 健 及 社 會 工 作 服 務	51 藝 術 、 娛 樂 及 休 閒 服 務	52 其 他 服 務	01-52 中 間 需 要 合 計
01	農	.000042	.000000	.000921	.000278	.000000	.000000	.000358	.003948
02	畜	.000007	.000000	.000022	.000067	.000000	.000000	.000000	.003796
03	林	.000000	.000000	.000001	.000000	.000000	.000000	.000000	.000023
04	漁	.000000	.000000	.000082	.000000	.000000	.000000	.000007	.000239
05	礦	.000000	.000000	.000037	.000000	.000000	.000000	.000014	.003341
06	加工食	.000069	.000000	.001484	.000486	.000000	.001274	.000850	.005947
07	飲	.000005	.000000	.000400	.000114	.000000	.000000	.000245	.000106
08	菸	.000000	.000000	.000004	.000004	.000000	.000000	.000019	.000042
09	紡織品	.001728	.000008	.000061	.000173	.000338	.000393	.003150	.006430
10	成衣及服飾品	.000526	.000000	.001218	.000237	.000060	.000142	.000575	.000349
11	皮革、毛皮及其製品	.000045	.000000	.000121	.000037	.000000	.000000	.000072	.000319
12	木材及其製品	.001254	.000499	.000159	.000345	.000000	.000230	.000482	.001082
13	紙漿、紙及紙製品	.004777	.006807	.001509	.001537	.001278	.003308	.001699	.005047
14	印刷及資料儲存媒體複製	.034656	.013050	.006500	.005156	.002914	.005226	.006623	.003276
15	石油及煤製品	.007238	.017061	.006392	.002808	.004264	.004141	.007877	.021006
16	化學材料	.005286	.001695	.001050	.002664	.009701	.000000	.000303	.035263
17	化學製	.007477	.018939	.001562	.000531	.002452	.002393	.016162	.004752
18	藥	.001028	.000000	.000170	.000562	.060798	.000339	.000113	.001469
19	橡膠製品	.000087	.000876	.000258	.000110	.000019	.000000	.007782	.001521
20	塑膠製品	.004564	.000983	.000968	.001494	.000253	.004311	.004614	.006773
21	非金屬礦物製品	.000258	.000000	.000609	.002445	.001257	.000000	.000833	.007938
22	鋼	.000505	.008898	.000839	.000020	.000000	.000000	.003923	.030745
23	其他金屬	.001616	.000000	.000003	.000000	.000000	.000000	.000146	.006709
24	金屬製	.003568	.001272	.000483	.001871	.003236	.001098	.003974	.010504
25	電子零組件	.021826	.002944	.000246	.003721	.002323	.000047	.000531	.027830
26	電腦、電子及光學產品	.002424	.004339	.000614	.002870	.000390	.006914	.000273	.001076
27	電力設備	.005499	.003203	.001818	.005953	.002026	.000664	.005172	.007683
28	機械設備	.001190	.000724	.001410	.000943	.002158	.000454	.002178	.003974
29	汽車及其零件	.000364	.0005314	.0003918	.000167	.000507	.000108	.034195	.003887
30	其他運輸工具	.000186	.000122	.000056	.000000	.002481	.000034	.010502	.001754
31	家	.000031	.000000	.000206	.000946	.000000	.000000	.002101	.000242
32	其他製品及機械修配	.003784	.007915	.002971	.004059	.011287	.017677	.003064	.004848
33	電力供應	.005214	.003706	.004457	.016181	.016194	.023838	.013215	.014868
34	燃氣供應	.000855	.000815	.000123	.000445	.001084	.001328	.001071	.000804
35	用水供應	.000638	.000328	.000449	.000591	.000476	.001105	.001270	.000977
36	污染整治	.000198	.000000	.023453	.010074	.004759	.000000	.000619	.004050
37	營造工程	.002229	.003702	.005060	.009404	.005758	.007137	.002829	.006814
38	批發及零售	.032240	.036857	.008647	.017487	.045595	.024048	.043905	.043344
39	運輸倉儲	.011369	.009599	.008213	.006915	.012448	.005056	.007260	.012612
40	住宿及餐飲	.004431	.001249	.005230	.005149	.003440	.005816	.012996	.002730
41	傳播服務	.047232	.022546	.003466	.008623	.001461	.039218	.005953	.003677
42	電信服務	.013542	.010848	.016910	.004172	.011706	.009909	.011911	.006282
43	資訊服務	.002290	.005218	.003678	.000648	.001428	.003938	.000219	.001712
44	金融及保險	.018711	.016558	.033398	.008876	.015751	.025038	.013328	.024632
45	不動產服務	.012257	.012928	.000709	.000175	.008004	.054956	.021007	.009282
46	專業、科學及技術服務	.034496	.018847	.012805	.004153	.013629	.020558	.014395	.023055
47	支援服務	.013789	.011618	.011561	.012647	.009144	.016979	.002603	.007057
48	公共行政服務	.003206	.005447	.000005	.001016	.002069	.008466	.001820	.002962
49	教育服務	.008491	.000514	.011836	.000821	.000612	.000149	.000180	.001080
50	醫療保健及社會工作服務	.000697	.000187	.001812	.001664	.003351	.000000	.004745	.001548
51	藝術、娛樂及休閒服務	.011020	.001337	.000306	.000389	.000060	.012024	.009151	.000873
52	其他服務	.002739	.003257	.003357	.001834	.006582	.007815	.006948	.003700
01-52	合計	.335680	.260210	.191568	.150864	.271293	.316133	.293261	.383980

表九、國內關聯程度表 (I - D) <sup>-1</sup>

需要部門 供給部門		01	02	03	04	05	06	07	08	09
		農	畜	林	漁	礦	加	飲	菸	紡
		產	產	產	產	產	工 食 品	料		織 品
01	農	1.221263	.175108	.000530	.027525	.000085	.168995	.019809	.017011	.001353
02	畜	.010068	1.211447	.000342	.023673	.000060	.275867	.011240	.000196	.000708
03	林	.000062	.000168	1.068496	.000027	.000006	.000049	.000022	.000003	.000027
04	漁	.000069	.005862	.000026	1.020346	.000004	.012495	.000499	.000005	.000030
05	礦	.000474	.001214	.000731	.000683	1.009021	.001786	.002661	.000211	.003679
06	加工食	.005725	.473441	.001364	.104465	.000245	1.232226	.048937	.000315	.002399
07	飲	.000064	.000989	.000026	.000062	.000004	.000673	1.016216	.000007	.000015
08	菸	.000000	.000000	.000000	.000000	.000000	.000000	.000000	1.039320	.000000
09	紡織品	.001708	.001727	.001941	.004914	.000948	.002049	.001745	.000358	1.390872
10	成衣及服飾品	.000193	.000108	.000616	.000096	.000030	.000143	.000279	.000031	.000480
11	皮革、毛皮及其製品	.000026	.000045	.000022	.000067	.000053	.000063	.000131	.000013	.000691
12	木材及其製品	.002700	.002240	.000113	.003378	.000679	.001467	.000807	.000168	.000856
13	紙漿、紙及紙製品	.003172	.012568	.000789	.005637	.001097	.023422	.035484	.028703	.011004
14	印刷及資料儲存媒體複製	.001557	.004702	.000804	.004901	.001045	.005128	.006721	.003549	.003202
15	石油及煤製品	.030908	.026107	.025970	.110168	.128601	.034040	.035646	.004634	.082604
16	化學材料	.074343	.022428	.005700	.008843	.005613	.030439	.048716	.004410	.452949
17	化學製品	.019655	.006381	.003975	.002244	.004065	.007916	.008014	.002141	.024264
18	藥品	.004437	.017258	.000181	.001980	.000193	.008175	.002248	.000089	.000189
19	橡膠製品	.001055	.003130	.000202	.000511	.004246	.001401	.000721	.000086	.003802
20	塑膠製品	.008343	.014453	.001854	.005850	.002746	.025991	.040822	.001541	.011402
21	非金屬礦物製品	.001376	.003124	.001900	.001253	.002369	.004013	.012237	.000549	.011525
22	鋼鐵	.003182	.006982	.003347	.004072	.012620	.006491	.037734	.001759	.006335
23	其他金屬	.000699	.001684	.000629	.001131	.001552	.002139	.017989	.000971	.001551
24	金屬製品	.004793	.011655	.004862	.002587	.007070	.011248	.105849	.000695	.004776
25	電子零組件	.000461	.001450	.000265	.000670	.000684	.001777	.001963	.001142	.001259
26	電腦、電子及光學產品	.000108	.000293	.000097	.000184	.000450	.000334	.000296	.000086	.000321
27	電力設備	.000937	.001452	.001842	.001344	.002896	.001426	.001368	.000453	.001965
28	機械設備	.002155	.002592	.002513	.003026	.017236	.002622	.002183	.000429	.004752
29	汽車及其零件	.000212	.000854	.001758	.000618	.000346	.000935	.000650	.000183	.001130
30	其他運輸工具	.000038	.000162	.000098	.005350	.000093	.000236	.000153	.000034	.000188
31	家具	.000010	.000027	.000025	.000025	.000031	.000028	.000027	.000010	.000045
32	其他製品及機械修配	.002094	.003922	.001024	.013199	.008379	.005581	.007297	.001889	.009605
33	電力供應	.010684	.027491	.005975	.031362	.032513	.031429	.026548	.008301	.070694
34	燃氣供應	.000162	.000630	.001268	.000248	.000236	.000966	.000676	.000078	.001117
35	用水供應	.000476	.002596	.000156	.000649	.001707	.001630	.001918	.000862	.003643
36	污染整治	.000992	.004653	.001012	.000863	.000673	.004502	.006592	.016169	.003996
37	營造工程	.004151	.009350	.003990	.004573	.008459	.006349	.005222	.003282	.009574
38	批發及零售	.052483	.271036	.010316	.132288	.035111	.199573	.101133	.015025	.121918
39	運輸倉儲	.008405	.030377	.015282	.026227	.012797	.029461	.017148	.004568	.025897
40	住宿及餐飲	.001533	.003708	.008654	.002093	.001125	.004051	.002201	.000779	.004504
41	傳播服務	.000946	.003161	.001146	.001584	.001177	.003853	.003950	.000796	.002545
42	電信服務	.001549	.005987	.003029	.005916	.003632	.006601	.004521	.001215	.006252
43	資訊服務	.000469	.002608	.000376	.001203	.000406	.003257	.001454	.000219	.001517
44	金融及保險	.012498	.048552	.025463	.021348	.011561	.037154	.023983	.004365	.039482
45	不動產服務	.003052	.015139	.001597	.010828	.003126	.012940	.006961	.001656	.009073
46	專業、科學及技術服務	.011831	.036251	.003410	.013970	.011560	.047777	.052517	.010190	.028579
47	支援服務	.001993	.007996	.002433	.004349	.004050	.009492	.007190	.003106	.008786
48	公共行政服務	.005700	.010071	.027516	.002186	.003267	.008829	.006289	.011076	.005081
49	教育服務	.000488	.002612	.001422	.000553	.000232	.002101	.001021	.000274	.001463
50	醫療保健及社會工作服務	.000744	.004220	.002325	.002239	.000344	.002419	.000954	.000168	.001887
51	藝術、娛樂及休閒服務	.000214	.000744	.000153	.000344	.000264	.000958	.000956	.000172	.000792
52	其他服務	.001100	.004194	.005429	.004738	.002867	.005776	.006295	.001292	.007612
01-52	合計	1.521355	2.504951	1.252991	1.626388	1.347576	2.288272	1.745995	1.194585	2.388395

表九、國內關聯程度表(I-D)<sup>-1</sup>(續)

供給部門		需要部門		10	11	12	13	14	15	16	17	18
		成衣及服飾品	皮革、毛皮及其製品	木材及其製品	紙漿、紙及紙製品	印刷及資料儲存媒體複製	石油及煤製品	化學材料	化學製成品	藥品		
01	農產	.001058	.003936	.000333	.000239	.000313	.000033	.000112	.000533	.004364		
02	畜產	.000994	.006195	.000356	.000172	.000222	.000022	.000101	.000683	.003532		
03	林產	.000033	.000017	.001696	.000020	.000022	.000003	.000007	.000487	.000007		
04	漁產	.000041	.000284	.000019	.000011	.000015	.000002	.000006	.000034	.000110		
05	礦產	.002016	.001447	.000932	.001378	.001154	.002252	.002266	.002061	.003393		
06	加工食品	.003281	.027584	.001531	.000695	.000899	.000089	.000361	.002982	.010114		
07	飲料	.000018	.000024	.000010	.000009	.000012	.000002	.000014	.000011	.000209		
08	菸	.000000	.000000	.000000	.000000	.000000	.000000	.000000	.000000	.000000		
09	紡織品	.555678	.035761	.004781	.008935	.002665	.000306	.000815	.002340	.017976		
10	成衣及服飾品	1.064596	.003182	.000060	.000098	.000076	.000019	.000118	.000081	.000159		
11	皮革、毛皮及其製品	.001538	1.094647	.000377	.000075	.000075	.000029	.000087	.000073	.000066		
12	木材及其製品	.000781	.003349	1.062374	.002216	.001319	.000126	.000397	.000747	.000459		
13	紙漿、紙及紙製品	.014768	.015121	.008391	1.243618	.215411	.000510	.004382	.011784	.025707		
14	印刷及資料儲存媒體複製	.005111	.006046	.003261	.004327	1.020081	.000556	.001713	.004527	.007679		
15	石油及煤製品	.053267	.033043	.032689	.047788	.029835	1.057163	.153544	.057133	.024463		
16	化學材料	.202665	.135996	.032523	.041241	.028684	.003545	1.605031	.325972	.037485		
17	化學製成品	.011900	.017198	.018142	.028212	.034791	.003416	.006251	1.073842	.006527		
18	藥品	.000347	.000378	.000126	.000117	.000130	.000021	.000081	.000145	1.123075		
19	橡膠製品	.005114	.001287	.003179	.000615	.000483	.000201	.000492	.000473	.000891		
20	塑膠製品	.018216	.057770	.021226	.020893	.018500	.001324	.004245	.020291	.014774		
21	非金屬礦物製品	.005494	.001745	.001571	.001583	.001590	.000816	.002515	.003603	.033249		
22	鋼鐵	.006507	.005144	.006922	.007861	.007630	.003004	.004564	.009415	.004596		
23	其他金屬	.001499	.001755	.001469	.002420	.019884	.000820	.001744	.004076	.001383		
24	金屬製品	.005205	.006815	.010759	.003616	.010561	.001542	.002905	.019195	.004398		
25	電子零組件	.001523	.001560	.001224	.004815	.002144	.000299	.000746	.001530	.003651		
26	電腦、電子及光學產品	.000401	.000289	.002091	.000274	.001890	.000185	.000280	.000341	.000528		
27	電力設備	.002215	.001454	.001648	.001598	.001547	.000966	.001458	.001599	.001708		
28	機械設備	.003673	.002064	.002561	.003304	.002364	.001659	.002422	.001730	.001158		
29	汽車及其零件	.001437	.000630	.000754	.000773	.000817	.000250	.000420	.000571	.000567		
30	其他運輸工具	.000682	.000495	.000151	.000144	.000180	.000040	.000095	.000121	.000136		
31	家具	.000044	.000028	.000028	.000024	.000032	.000013	.000023	.000023	.000025		
32	其他製品及機械修配	.021876	.006942	.006622	.011038	.011160	.002151	.007960	.007025	.007405		
33	電力供應	.052374	.025125	.033571	.066155	.041173	.034931	.058111	.041937	.023619		
34	燃氣供應	.001027	.000462	.000730	.000866	.000730	.000067	.000696	.000601	.001138		
35	用水供應	.002574	.001432	.001979	.001375	.001085	.000956	.004183	.002563	.002209		
36	污染整治	.002682	.004122	.001098	.078210	.014769	.000232	.001531	.001564	.002274		
37	營造工程	.008725	.007252	.007334	.008447	.008578	.004535	.009554	.006921	.006090		
38	批發及零售	.188632	.097445	.151636	.146083	.154873	.010932	.043748	.103551	.084728		
39	運輸倉儲	.036505	.022551	.028712	.030979	.025256	.007790	.017849	.022488	.021181		
40	住宿及餐飲	.006531	.003373	.002919	.003548	.004809	.000398	.001353	.002939	.005101		
41	傳播服務	.003597	.003635	.002814	.002659	.003080	.000561	.001436	.003407	.008076		
42	電信服務	.007752	.006896	.008799	.006804	.014059	.001113	.002256	.006453	.007595		
43	資訊服務	.002821	.001518	.001645	.001545	.001741	.000218	.000663	.001930	.001871		
44	金融及保險	.043420	.041485	.035558	.035878	.041065	.006520	.018593	.029576	.027706		
45	不動產服務	.014008	.007812	.009623	.009956	.012419	.001048	.003230	.007623	.008498		
46	專業、科學及技術服務	.034285	.041973	.020868	.025045	.028842	.006745	.016848	.044148	.120552		
47	支援服務	.018145	.006768	.005681	.009250	.015887	.003319	.007229	.012592	.011206		
48	公共行政服務	.008725	.004547	.007367	.004069	.007229	.001918	.004158	.003916	.007475		
49	教育服務	.001436	.000890	.000823	.000579	.000530	.000136	.000281	.000860	.001726		
50	醫療保健及社會工作服務	.004032	.002163	.001279	.001168	.001255	.000133	.000810	.001036	.001085		
51	藝術、娛樂及休閒服務	.001272	.001008	.000686	.000664	.000814	.000125	.000348	.000950	.002158		
52	其他服務	.008600	.006298	.006617	.004138	.007107	.001578	.002600	.004057	.003816		
01-52	合計	2.439124	1.758942	1.557546	1.875528	1.799787	1.164620	2.000631	1.852543	1.687897		

表九、國內關聯程度表 (I-D)<sup>-1</sup>(續)

需要部門 供給部門			19	20	21	22	23	24	25	26	27
			橡膠製品	塑膠製品	非金屬礦物製品	鋼鐵	其他金屬	金屬製品	電子零組件	電腦、電子及光學產品	電力設備
01	農產		.000165	.000520	.000213	.000164	.000157	.000247	.000119	.000196	.000237
02	畜產		.000120	.000369	.000159	.000116	.000109	.000172	.000086	.000133	.000160
03	林產		.000019	.000011	.000016	.000009	.000006	.000016	.000007	.000006	.000009
04	漁產		.000007	.000024	.000010	.000008	.000007	.000012	.000006	.000009	.000011
05	礦產		.001865	.002467	.090029	.039747	.002844	.011573	.001066	.001368	.003194
06	加工食品		.000478	.001464	.000652	.000469	.000439	.000697	.000349	.000533	.000641
07	飲料		.000008	.000019	.000009	.000007	.000006	.000012	.000005	.000008	.000009
08	菸		.000000	.000000	.000000	.000000	.000000	.000000	.000000	.000000	.000000
09	紡織品		.029671	.019295	.003368	.000778	.000537	.001862	.005788	.002546	.004447
10	成衣及服飾品		.000110	.000415	.000064	.000045	.000039	.000221	.000168	.000170	.000116
11	皮革、毛皮及其製品		.000074	.000989	.000087	.000064	.000051	.000651	.000071	.000120	.000155
12	木材及其製品		.000582	.000584	.001723	.000350	.000334	.001639	.000266	.000793	.001803
13	紙漿、紙及紙製品		.008670	.008485	.016136	.002230	.003843	.008738	.005031	.010244	.009420
14	印刷及資料儲存媒體複製		.002573	.003481	.002909	.001552	.001794	.003478	.003064	.004598	.003355
15	石油及煤製品		.052982	.072949	.092691	.064741	.026131	.042525	.012979	.015719	.025297
16	化學材料		.225901	.563345	.022976	.014419	.013840	.039547	.045646	.049488	.053148
17	化學製品		.032707	.015020	.017620	.009128	.005979	.023277	.007487	.006380	.008742
18	藥品		.000176	.000197	.000147	.000088	.000108	.000136	.000120	.000209	.000230
19	橡膠製品		1.051573	.008221	.001432	.000498	.000247	.001903	.001594	.002909	.004186
20	塑膠製品		.007597	1.076052	.005163	.003366	.003105	.012364	.007380	.030918	.033442
21	非金屬礦物製品		.001562	.002297	1.151276	.005368	.003531	.005048	.003142	.004639	.003987
22	鋼鐵		.036075	.011480	.038999	1.531682	.022304	.373582	.006845	.017436	.081941
23	其他金屬		.006759	.004486	.003145	.039699	1.202879	.085199	.011894	.010625	.024342
24	金屬製品		.008927	.016272	.011107	.017726	.029504	1.121040	.006629	.014602	.029612
25	電子零組件		.001303	.000968	.001417	.003257	.003006	.001707	1.230006	.217065	.021427
26	電腦、電子及光學產品		.000266	.000274	.000353	.000224	.000175	.000302	.000421	1.016224	.002128
27	電力設備		.001437	.001720	.002678	.003251	.001067	.003274	.005274	.014618	1.188345
28	機械設備		.005391	.002595	.010771	.004871	.001809	.006040	.001363	.004151	.022696
29	汽車及其零件		.000611	.000617	.000832	.000552	.000452	.000912	.000398	.000563	.000623
30	其他運輸工具		.000150	.000146	.000202	.000153	.000107	.000243	.000120	.000124	.000185
31	家具		.000026	.000028	.000034	.000032	.000020	.000048	.000018	.000022	.000023
32	其他製品及機械修配		.008765	.007745	.016022	.011290	.007184	.007647	.009851	.004970	.005785
33	電力供應		.040418	.052870	.070142	.043688	.027608	.036630	.023507	.020577	.020482
34	燃氣供應		.000896	.000796	.004635	.000943	.000824	.001028	.000906	.000667	.000922
35	用水供應		.001556	.003768	.004034	.003292	.001342	.001866	.001176	.000953	.001089
36	污染整治		.002406	.001646	.006198	.052486	.048911	.016699	.001287	.003332	.004614
37	營造工程		.006089	.008709	.011491	.010004	.006153	.008655	.004180	.004309	.004094
38	批發及零售		.085761	.106548	.129287	.091214	.106278	.135904	.058400	.096231	.123581
39	運輸倉儲		.024333	.021585	.048821	.018377	.014363	.024145	.012620	.017166	.021849
40	住宿及餐飲		.001863	.008268	.002931	.002391	.002445	.003639	.001630	.003044	.003701
41	傳播服務		.002752	.002143	.002704	.001409	.001448	.002256	.003708	.006382	.003010
42	電信服務		.005858	.005544	.007586	.004461	.003282	.007870	.003723	.005730	.004917
43	資訊服務		.001011	.001615	.002070	.000869	.001388	.001395	.001507	.001494	.001336
44	金融及保險		.038258	.037588	.031985	.026469	.031493	.032649	.027263	.039117	.037845
45	不動產服務		.006971	.007998	.010354	.005761	.006836	.009780	.004949	.008084	.008467
46	專業、科學及技術服務		.034785	.024016	.024858	.013676	.014777	.020963	.051903	.080428	.035329
47	支援服務		.008346	.007444	.014310	.007229	.007039	.013173	.009089	.012386	.009790
48	公共行政服務		.006249	.005632	.006218	.003824	.003352	.008267	.002718	.003842	.004692
49	教育服務		.000557	.000435	.000614	.002743	.000858	.001662	.000776	.001368	.001894
50	醫療保健及社會工作服務		.001888	.002250	.001398	.000846	.001242	.001450	.000805	.001438	.002597
51	藝術、娛樂及休閒服務		.000827	.000688	.000725	.000411	.000428	.000933	.000830	.001340	.000844
52	其他服務		.005615	.005630	.005511	.005917	.003958	.010842	.003533	.004611	.003955
01-52	合計		1.762992	2.127714	1.878117	2.051892	1.615638	2.093920	1.581702	1.743886	1.824706

表九、國內關聯程度表 (I-D)<sup>-1</sup>(續)

需要部門 供給部門			28	29	30	31	32	33	34	35	36
			機 械 設 備	汽 車 及 其 零 件	其 他 運 輸 工 具	家 具	其 他 製 品 及 機 械 修 配	電 力 供 應	燃 氣 供 應	用 水 供 應	污 染 整 治
01	農	產	.000268	.000198	.000229	.000502	.001221	.000068	.000085	.000397	.001113
02	畜	產	.000184	.000148	.000164	.000399	.001690	.000066	.000054	.000192	.000761
03	林	產	.000008	.000008	.000015	.001416	.000259	.000007	.000006	.000017	.000019
04	漁	產	.000013	.000010	.000011	.000025	.000081	.000004	.000004	.000012	.000053
05	礦	產	.007652	.004268	.005117	.008745	.003137	.000613	.273416	.000962	.002802
06	加	工	.000738	.000604	.000664	.001641	.007443	.000283	.000218	.000804	.003053
07	飲	料	.000010	.000009	.000009	.000016	.000016	.000004	.000004	.000012	.000036
08	菸		.000000	.000000	.000000	.000000	.000000	.000000	.000000	.000000	.000000
09	紡	織	.001557	.004097	.004475	.015820	.029779	.000870	.000581	.001834	.001839
10	成	衣	.000107	.000087	.000138	.001332	.000501	.000143	.000035	.000159	.000132
11	皮	革	.000647	.004087	.000259	.017773	.004000	.000100	.000042	.000215	.000140
12	木	材	.001590	.000952	.002363	.017876	.004047	.000187	.000484	.000525	.000542
13	紙	漿	.005514	.007074	.007836	.015709	.013926	.001017	.001210	.002017	.003089
14	印	刷	.003043	.003057	.003585	.003528	.003706	.001513	.001317	.002617	.002398
15	石	油	.029378	.024204	.027596	.037334	.027783	.133182	.421479	.016914	.027042
16	化	學	.021023	.042950	.041836	.077900	.084975	.003357	.007770	.029009	.028058
17	化	學	.005957	.007830	.011726	.014912	.009031	.001106	.003090	.002484	.020305
18	藥	品	.000154	.000202	.000251	.000153	.000186	.000037	.000096	.000600	.000133
19	橡	膠	.015591	.011010	.020856	.002692	.006848	.000292	.001371	.000607	.000778
20	塑	膠	.010103	.033122	.020916	.053124	.037030	.001396	.003491	.008234	.023858
21	非	金	.003402	.011338	.004790	.010517	.004199	.001450	.003022	.002810	.003599
22	鋼	鐵	.267395	.101781	.139446	.273191	.080783	.003464	.009502	.009161	.058917
23	其	他	.038935	.034016	.078831	.036942	.018483	.000717	.001156	.001638	.003616
24	金	屬	.070408	.028040	.039031	.062275	.037843	.001666	.004457	.006159	.009271
25	電	子	.008368	.004969	.005636	.001695	.010420	.000758	.000709	.001482	.060496
26	電	腦	.002427	.000630	.001113	.000340	.001465	.000355	.000349	.000683	.000623
27	電	力	.048550	.020068	.018784	.003595	.020074	.002589	.002357	.002875	.005067
28	機	械	1.050325	.010279	.023978	.008411	.030751	.001349	.006237	.003822	.011990
29	汽	車	.001178	1.247016	.008724	.000843	.000914	.000219	.000459	.000707	.000821
30	其	他	.000155	.000533	1.208560	.000182	.005206	.000151	.000100	.000392	.000281
31	家	具	.000063	.000266	.001002	1.050032	.000303	.000017	.000034	.000061	.000057
32	其	他	.006647	.006285	.014864	.007975	1.050493	.024505	.005779	.051797	.026091
33	電	力	.022065	.022653	.025258	.028694	.026845	1.126085	.024578	.062419	.023127
34	燃	氣	.000713	.000996	.000912	.000993	.000878	.000119	1.000185	.000224	.001502
35	用	水	.001217	.001001	.001386	.001702	.003352	.000881	.001015	1.328041	.000873
36	污	染	.010923	.005447	.008483	.011869	.005431	.000414	.000570	.001126	1.196344
37	營	造	.006598	.004075	.007092	.008558	.009110	.003574	.017464	.016841	.018615
38	批	發	.150843	.162696	.168169	.168050	.121645	.018474	.044185	.021656	.081490
39	運	輸	.026357	.019090	.021424	.029742	.022905	.008532	.026790	.018099	.012447
40	住	宿	.004320	.002769	.003388	.007088	.004677	.000527	.001070	.002223	.018847
41	傳	播	.002934	.003205	.004215	.002766	.005123	.001151	.001396	.002769	.002697
42	電	信	.006871	.004759	.006389	.007820	.008077	.001376	.003064	.004189	.005102
43	資	訊	.001387	.001486	.002063	.002134	.001525	.000507	.000502	.002878	.001460
44	金	融	.033556	.028578	.031578	.033622	.033839	.014719	.019962	.023911	.039118
45	不	動	.010864	.010054	.010183	.012301	.009324	.001746	.003471	.002665	.009744
46	專	業	.030760	.041848	.051594	.027923	.032216	.014279	.015983	.024086	.025293
47	支	援	.011545	.008216	.012179	.013431	.011386	.003881	.005033	.014700	.020286
48	公	共	.004070	.005799	.004636	.005760	.005407	.005879	.003314	.012669	.010838
49	教	育	.000992	.000906	.001934	.002283	.001301	.000440	.000344	.004632	.002556
50	醫	療	.001579	.002130	.002659	.001507	.001379	.000230	.000465	.000536	.001077
51	藝	術	.000980	.000935	.001134	.000702	.001501	.000254	.000480	.000553	.000839
52	其	他	.006056	.005968	.004951	.007557	.009528	.001664	.003338	.009204	.010294
01-52	合	計	1.936019	1.941749	2.062430	2.101398	1.812042	1.386216	1.922121	1.702620	1.779528



表九、國內關聯程度表 (I-D)<sup>-1</sup>(續)

供給部門 \ 需要部門			37	38	39	40	41	42	43	44	45
			營 造 工 程	批 發 及 零 售	運 輸 倉 儲	住 宿 及 餐 飲	傳 播 服 務	電 信 服 務	資 訊 服 務	金 融 及 保 險	不 動 產 服 務
01	農	產	.000840	.000540	.000409	.055709	.000381	.000173	.000259	.000175	.000138
02	畜	產	.000179	.000356	.000293	.037399	.000260	.000102	.000171	.000111	.000067
03	林	產	.000200	.000005	.000012	.000017	.000013	.000007	.000003	.000002	.000012
04	漁	產	.000012	.000025	.000020	.002612	.000018	.000007	.000012	.000008	.000005
05	礦	產	.039539	.000793	.001032	.007294	.001210	.001305	.000539	.000320	.002464
06	加 工 食	品	.000705	.001418	.001190	.148927	.001045	.000409	.000684	.000444	.000267
07	飲	料	.000011	.000018	.000016	.001496	.000014	.000011	.000010	.000011	.000006
08	菸		.000000	.000000	.000000	.000000	.000000	.000000	.000000	.000000	.000000
09	紡 織	品	.002263	.001241	.001636	.009913	.001874	.000559	.000594	.000312	.000315
10	成 衣 及 服 飾	品	.000320	.000085	.000188	.003332	.000402	.000074	.000071	.000052	.000056
11	皮 革、毛 皮 及 其 製 品		.000149	.000035	.000162	.000072	.000604	.000027	.000036	.000019	.000018
12	木 材 及 其 製 品		.015663	.000772	.000461	.001477	.001083	.000595	.000282	.000161	.000974
13	紙 漿、紙 及 紙 製 品		.007735	.011461	.002657	.023598	.043163	.003090	.009674	.005771	.001905
14	印刷及資料儲存媒體複製		.004030	.007449	.002934	.003151	.069188	.005726	.004546	.013294	.003211
15	石 油 及 煤 製 品		.047664	.023936	.128270	.032563	.014274	.009030	.007410	.004949	.006231
16	化 學 材 料		.024603	.007776	.005792	.024095	.010280	.003709	.003851	.001853	.002429
17	化 學 製 品		.020532	.002095	.002328	.009511	.013277	.002295	.001796	.001685	.001877
18	藥	品	.000404	.000511	.000105	.001400	.000280	.000136	.000112	.000370	.000108
19	橡 膠 製 品		.002144	.000310	.003771	.000637	.000390	.000387	.000256	.000174	.000178
20	塑 膠 製 品		.017560	.010730	.002804	.025682	.006118	.002380	.002068	.000872	.001461
21	非 金 屬 礦 物 製 品		.150607	.001813	.002158	.004750	.003467	.004148	.001222	.000754	.008745
22	鋼	鐵	.206173	.003436	.007480	.005911	.006783	.007397	.003378	.001771	.012308
23	其 他 金 屬		.016710	.000678	.001404	.001279	.002365	.001137	.000967	.000527	.001175
24	金 屬 製 品		.088753	.001820	.003666	.008554	.005059	.003383	.002572	.000937	.005474
25	電 子 零 組 件		.005383	.001726	.001113	.001261	.004593	.003140	.018725	.001111	.001488
26	電 腦、電 子 及 光 學 產 品		.003502	.000463	.000295	.000366	.007099	.004958	.012026	.000420	.000478
27	電 力 設 備		.066468	.001696	.002773	.001766	.005633	.014315	.008853	.000953	.004648
28	機 械 設 備		.031784	.000716	.002611	.001647	.001633	.001369	.000910	.000639	.001995
29	汽 車 及 其 零 件		.000984	.001792	.007281	.000829	.000708	.001200	.000688	.000603	.000245
30	其 他 運 輸 工 具		.000227	.000156	.001303	.000202	.000171	.000289	.000114	.000149	.000055
31	家	具	.001144	.000032	.000070	.000034	.000044	.000079	.000023	.000028	.000074
32	其 他 製 品 及 機 械 修 配		.008025	.002824	.033500	.005836	.006803	.002171	.003527	.002399	.001258
33	電 力 供 應		.026887	.020860	.014339	.028392	.015521	.016833	.009920	.006335	.005308
34	燃 氣 供 應		.001156	.000908	.000481	.023324	.000812	.000641	.000625	.000357	.000637
35	用 水 供 應		.001595	.001316	.000693	.003624	.000876	.000642	.000874	.000452	.000387
36	污 染 整 治		.008713	.001104	.001021	.002279	.003545	.000692	.000927	.000845	.000833
37	營 造 工 程		1.006997	.011127	.012786	.009535	.020714	.026692	.006952	.004473	.058180
38	批 發 及 零 售		.151606	1.030123	.069903	.129887	.099142	.078749	.051465	.010218	.014452
39	運 輸 倉 儲		.041950	.025267	1.070664	.017394	.019329	.016192	.018445	.012509	.005658
40	住 宿 及 餐 飲		.003666	.009182	.006308	1.002992	.005929	.002355	.004278	.002592	.001546
41	傳 播 服 務		.004363	.005306	.002302	.004030	1.214657	.005907	.023223	.003919	.003266
42	電 信 服 務		.009517	.014165	.006454	.011505	.013547	1.133583	.063118	.010589	.004500
43	資 訊 服 務		.001732	.005996	.001516	.005715	.002514	.001257	1.005250	.005897	.005334
44	金 融 及 保 險		.031121	.035838	.027031	.034018	.024365	.018034	.020963	1.165233	.119186
45	不 動 產 服 務		.011244	.049217	.010392	.034845	.018751	.012679	.016791	.024481	1.009005
46	專 業、科 學 及 技 術 服 務		.052214	.049068	.015608	.030468	.065851	.060724	.056925	.028706	.039607
47	支 援 服 務		.013689	.017486	.011431	.013923	.014360	.021525	.011163	.013791	.005292
48	公 共 行 政 服 務		.006066	.005652	.005899	.005505	.007474	.003753	.003596	.012198	.007261
49	教 育 服 務		.001857	.000797	.000619	.000661	.001561	.003195	.000893	.000929	.000602
50	醫 療 保 健 及 社 會 工 作 服 務		.004768	.006432	.001058	.002482	.002663	.000828	.000560	.004815	.000835
51	藝 術、娛 樂 及 休 閒 服 務		.001216	.001195	.000684	.000847	.027515	.001117	.001490	.000946	.001305
52	其 他 服 務		.009048	.006783	.016595	.008271	.006079	.019210	.004962	.008110	.002379
01-52	合 計		2.153717	1.384531	1.493519	1.791018	1.773435	1.498216	1.387798	1.358268	1.345236



表九、國內關聯程度表 (I-D)<sup>-1</sup>(續)

供給部門		需要部門	46	47	48	49	50	51	52	01-52
			專業、科學及技術服務	支援服務	公共行政服務	教育服務	醫療保健及社會工作服務	藝術、娛樂及休閒服務	其他服務	合計
01	農	產	.000441	.000171	.001766	.000787	.000549	.000670	.001419	1.713127
02	畜	產	.000287	.000124	.000705	.000456	.000412	.000667	.000807	1.593358
03	林	產	.000011	.000015	.000006	.000007	.000007	.000011	.000016	1.073350
04	漁	產	.000018	.000008	.000120	.000023	.000020	.000038	.000057	1.043167
05	礦	產	.000851	.001092	.000656	.000962	.001178	.001124	.001330	1.559911
06	加工	食品	.001121	.000506	.002883	.001582	.001410	.002842	.003323	2.106581
07	飲	料	.000020	.000008	.000421	.000127	.000023	.000019	.000275	1.021050
08	菸		.000000	.000000	.000004	.000005	.000000	.000000	.000020	1.039357
09	紡織	品	.003662	.000769	.001219	.000860	.002294	.001727	.005829	2.199731
10	成衣及服飾	品	.000654	.000057	.001347	.000298	.000126	.000249	.000707	1.082364
11	皮革、毛皮及其製	品	.000126	.000085	.000185	.000096	.000072	.000120	.000303	1.129711
12	木材及其製	品	.001680	.000823	.000393	.000653	.000309	.000668	.000862	1.147674
13	紙漿、紙及紙製	品	.017660	.014055	.004783	.004522	.005511	.009009	.006182	1.962532
14	印刷及資料儲存媒體複	製	.041432	.016861	.008556	.006798	.005244	.010478	.009104	1.348481
15	石油及煤製	品	.017427	.025996	.012060	.009809	.015393	.013789	.018530	3.505861
16	化學材料		.019912	.013484	.005995	.008296	.022202	.007921	.016646	4.610617
17	化學製	品	.011724	.022568	.003509	.002162	.004544	.005052	.019686	1.606357
18	藥	品	.001329	.000095	.000402	.000796	.068584	.000495	.000564	1.238084
19	橡膠製	品	.000456	.001254	.000535	.000343	.000452	.000402	.009098	1.181281
20	塑膠製	品	.007932	.003647	.002928	.003327	.003146	.007195	.008772	1.767525
21	非金屬礦物製	品	.001578	.001301	.001976	.004606	.004872	.002174	.002624	1.513286
22	鋼	鐵	.005966	.018145	.006107	.005516	.006161	.005804	.016652	3.521135
23	其他金屬		.004045	.001682	.000900	.000983	.001361	.001201	.003599	1.706768
24	金屬製	品	.006422	.003768	.002273	.004024	.005862	.003958	.008007	1.887635
25	電子零組件		.029327	.005901	.002769	.006425	.004412	.003093	.001987	1.694308
26	電腦、電子及光學產	品	.003349	.004940	.001009	.003191	.000724	.007791	.000667	1.088074
27	電力設	備	.008264	.005333	.003564	.008344	.004014	.002983	.008225	1.521331
28	機械設	備	.002168	.001699	.002357	.001913	.003355	.001787	.003687	1.325546
29	汽車及其零件		.001024	.007142	.005309	.000542	.001315	.000877	.043323	1.353210
30	其他運輸工	具	.000357	.000286	.000181	.000086	.003210	.000289	.012880	1.245341
31	家	具	.000065	.000026	.000251	.001015	.000037	.000046	.002255	1.057779
32	其他製品及機械修	配	.006724	.010106	.004967	.005932	.014136	.020849	.005564	1.543481
33	電力供	應	.013481	.010154	.008725	.021352	.023926	.031905	.021713	2.595293
34	燃氣供	應	.001232	.001038	.000398	.000691	.001400	.001701	.001609	1.066843
35	用水供	應	.001262	.000773	.000805	.000984	.001060	.001829	.002101	1.409810
36	污染整	治	.002033	.001805	.028766	.012652	.006490	.001186	.002018	1.599027
37	營造工	程	.006356	.006864	.007122	.010847	.008542	.013001	.006447	1.494631
38	批發及零	售	.056956	.054736	.021302	.028602	.063136	.042308	.067467	5.760979
39	運輸倉	儲	.018100	.014944	.011851	.010207	.018342	.010310	.013087	2.096370
40	住宿及餐	飲	.006033	.002424	.006359	.005934	.004851	.007173	.014325	1.220386
41	傳播服	務	.061426	.029832	.006129	.011588	.004153	.050997	.009643	1.541236
42	電信服	務	.019055	.015122	.021031	.006118	.015798	.014558	.016078	1.571780
43	資訊服	務	.003302	.006026	.004253	.001078	.002227	.005074	.001119	1.110381
44	金融及保	險	.032402	.027494	.043434	.014515	.026367	.042612	.025879	2.754249
45	不動產服	務	.018405	.017543	.003762	.002691	.012804	.060631	.026693	1.608074
46	專業、科學及技術服	務	1.048095	.028883	.019150	.009460	.028399	.033085	.025389	2.711738
47	支援服	務	.018439	1.014965	.014355	.014611	.012597	.020791	.006182	1.553535
48	公共行政服	務	.005246	.006920	1.001343	.001976	.003775	.010555	.003556	1.323359
49	教育服	務	.009154	.001001	.012195	1.001039	.001067	.000729	.000617	1.080639
50	醫療保健及社會工作服	務	.001421	.000789	.002253	.002020	1.004006	.000676	.005485	1.094831
51	藝術、娛樂及休閒服	務	.013194	.002472	.000780	.000842	.000667	1.013886	.009943	1.105125
52	其他服	務	.004964	.004946	.004925	.002880	.008363	.009750	1.008903	1.318418
01-52	合	計	1.536592	1.410677	1.299074	1.244572	1.428906	1.486085	1.481254	89.404716

表十、進口品交易表 (C. I. F. + 進口稅淨額)

單位：新台幣百萬元

需要部門 供給部門		01	02	03	04	05	06	07	08	09
		農 產	畜 產	林 產	漁 產	礦 產	加 工 食 品	飲 料	菸	紡 織 品
01	農產	1 189	1 362	0	0	0	49 079	1 140	0	10 377
02	畜產	23	8	0	1	0	285	0	0	1 895
03	林產	122	18	0	0	0	0	0	0	0
04	漁產	0	0	0	2 520	0	1 916	0	0	0
05	礦產	0	2	0	11	29 446	495	18	0	11
06	加工食品	1	8 820	0	27	0	23 749	2 535	0	18
07	飲料	4	39	0	0	0	92	514	0	0
08	菸	0	0	0	0	0	0	0	1 986	0
09	紡織品	18	0	0	1 111	17	126	0	0	12 408
10	成衣及服飾品	0	0	0	6	0	0	0	0	2
11	皮革、毛皮及其製品	0	0	0	0	0	0	0	0	29
12	木材及其製品	27	0	0	62	315	5	0	0	0
13	紙漿、紙及紙製品	0	0	0	0	0	301	389	15	115
14	印刷及資料儲存媒體複製	0	0	0	5	0	0	0	0	37
15	石油及煤製品	317	0	0	10 972	488	355	92	5	1 042
16	化學材料	3 269	12	0	2	7	881	161	463	8 889
17	化學製品	472	0	0	134	707	603	734	24	6 707
18	藥品	0	23	0	122	0	515	8	0	0
19	橡膠製品	28	12	0	0	23	32	0	0	924
20	塑膠製品	924	0	0	92	16	2 036	223	0	337
21	非金屬礦物製品	0	0	0	0	1	23	327	0	815
22	鋼鐵	0	0	0	105	65	0	0	0	0
23	其他金屬	0	0	0	0	0	830	3	42	0
24	金屬製品	171	39	0	9	57	74	82	0	188
25	電子零組件	0	0	0	0	0	0	0	0	0
26	電腦、電子及光學產品	2	0	0	0	41	0	0	0	20
27	電力設備	10	0	2	39	15	17	0	0	35
28	機械設備	1 070	42	0	435	1 552	433	245	0	1 663
29	汽車及其零件	0	0	0	0	3	0	0	0	0
30	其他運輸工具	0	0	0	1 038	0	0	0	0	0
31	家具	0	0	0	0	0	0	0	0	0
32	其他製品及機械修配	6	0	0	2 347	2	22	29	4	222
33	電力供應	0	0	0	0	0	0	0	0	0
34	燃氣供應	0	0	0	0	0	0	0	0	0
35	用水供應	0	0	0	9	0	0	0	0	0
36	污染整治	0	0	0	0	0	0	0	0	0
37	營造工程	0	0	0	0	0	0	0	0	0
38	批發及零售	0	0	0	215	9	578	133	0	382
39	運輸倉儲	0	0	0	264	1	146	0	0	94
40	住宿及餐飲	40	0	9	30	33	517	51	7	737
41	傳播服務	0	0	0	7	0	0	0	0	0
42	電信服務	0	0	0	0	0	0	0	0	0
43	資訊服務	0	0	0	0	1	48	1	0	33
44	金融及保險	0	3	0	9	0	31	0	0	84
45	不動產服務	0	0	0	42	0	0	0	0	0
46	專業、科學及技術服務	178	0	0	13	71	892	111	4	1 196
47	支援服務	0	0	0	0	304	482	24	3	110
48	公共行政服務	0	0	0	0	0	0	0	0	0
49	教育服務	0	2	0	3	0	6	0	0	19
50	醫療保健及社會工作服務	0	0	0	27	0	0	0	0	0
51	藝術、娛樂及休閒服務	0	0	0	0	0	0	0	0	0
52	其他服務	0	0	0	7	0	0	0	0	0
01-52	合計	7 871	10 382	11	19 664	33 174	84 569	6 820	2 553	48 389

表十、進口品交易表 (C. I. F. + 進口稅淨額) (續)

單位：新台幣百萬元

供給部門		需要部門	10	11	12	13	14	15	16	17	18
			成衣及服飾品	皮革、毛皮及其製品	木材及其製品	紙漿、紙及紙製品	印刷及資料儲存媒體複製	石油及煤製品	化學材料	化學製品	藥品
01	農產	產	30	0	0	0	0	0	0	0	7
02	畜產	產	0	0	0	0	0	0	0	0	2
03	林產	產	0	37	3 708	225	0	0	0	131	0
04	漁產	產	0	0	0	0	0	0	0	0	0
05	礦產	產	0	1	0	682	30	798 347	11 544	840	15
06	加工食品	品	0	8 556	0	0	0	0	167	175	116
07	飲料	料	0	0	0	0	0	0	0	0	0
08	菸		0	0	0	0	0	0	0	0	0
09	紡織品	品	5 926	323	2	629	71	0	85	150	167
10	成衣及服飾品	品	238	5	0	3	0	0	0	0	3
11	皮革、毛皮及其製品	品	11	7 675	0	0	0	0	0	0	0
12	木材及其製品	品	0	0	9 829	3 487	0	0	0	0	0
13	紙漿、紙及紙製品	品	24	41	100	36 180	6 671	0	3 116	245	570
14	印刷及資料儲存媒體複製	品	30	0	0	52	208	0	0	30	0
15	石油及煤製品	品	29	93	10	916	37	8 216	123 756	313	6
16	化學材料	料	45	1 283	261	2 437	405	29	384 121	33 081	700
17	化學製品	品	15	1 703	258	1 444	3 783	1 665	8 742	31 198	542
18	藥品	品	0	0	0	0	0	20	0	0	8 282
19	橡膠製品	品	13	100	0	175	0	124	5	0	0
20	塑膠製品	品	135	245	127	1 445	868	44	751	1 294	526
21	非金屬礦物製品	品	0	1	4	0	0	92	1 003	827	49
22	鋼鐵	鐵	0	0	0	0	0	603	155	1	0
23	其他金屬	屬	0	40	13	225	776	8	12 762	1 133	25
24	金屬製品	品	88	95	26	4	61	168	319	180	168
25	電子零組件	件	0	0	0	0	0	0	0	0	0
26	電腦、電子及光學產品	品	0	0	0	0	944	634	418	1	0
27	電力設備	備	16	4	0	31	0	69	16	0	0
28	機械設備	備	80	40	117	435	109	1 662	2 438	116	0
29	汽車及其零件	件	0	0	0	0	0	366	0	0	0
30	其他運輸工具	具	0	0	0	0	0	0	0	0	0
31	家具	具	0	0	0	0	0	0	0	0	0
32	其他製品及機械修配	配	128	10	24	20	10	10	16	12	9
33	電力供應	應	0	0	0	0	0	0	0	0	0
34	燃氣供應	應	0	0	0	0	0	0	0	0	0
35	用水供應	應	0	0	0	0	0	0	0	0	0
36	污染整治	治	0	0	0	0	0	0	110	0	0
37	營造工程	程	0	0	0	0	0	0	0	0	0
38	批發及零售	售	392	32	40	271	50	23	772	364	491
39	運輸倉儲	儲	35	30	9	37	1	8	154	71	63
40	住宿及餐飲	飲	204	89	93	85	56	103	494	613	3 587
41	傳播服務	務	0	0	0	0	0	0	0	0	0
42	電信服務	務	0	0	0	0	0	0	0	0	0
43	資訊服務	務	27	5	7	14	14	15	36	53	4
44	金融及保險	險	19	20	28	36	8	10	188	53	15
45	不動產服務	務	0	0	0	0	0	0	0	0	0
46	專業、科學及技術服務	務	284	143	222	711	450	477	740	215	45
47	支援服務	務	301	6	4	33	0	77	797	514	0
48	公共行政服務	務	0	0	0	0	0	0	0	0	0
49	教育服務	務	5	0	0	0	0	10	0	0	0
50	醫療保健及社會工作服務	務	0	0	0	0	0	0	0	0	0
51	藝術、娛樂及休閒服務	務	0	0	0	0	0	0	0	0	0
52	其他服務	務	0	0	0	0	0	0	0	0	0
01-52	合計	計	8 075	20 577	14 882	49 577	14 552	812 780	552 705	71 610	15 392

表十、進口品交易表 (C. I. F. + 進口稅淨額) (續)

單位：新台幣百萬元

需要部門 供給部門		19	20	21	22	23	24	25	26	27
		橡膠製品	塑膠製品	非金屬礦物製品	鋼鐵	其他金屬	金屬製品	電子零件	電腦、電子及光學產品	電力設備
01	農產	0	0	0	0	0	0	0	0	0
02	畜產	0	0	0	0	0	0	0	0	0
03	林產	6 502	11	0	0	0	0	0	0	1
04	漁產	0	0	0	0	0	0	0	0	0
05	礦產	40	180	25 460	21 905	467	622	1 543	113	351
06	加工食品	0	0	2	0	0	0	0	0	0
07	飲料	0	0	0	0	0	0	0	0	0
08	菸	0	0	0	0	0	0	0	0	0
09	紡織品	1 793	818	135	73	0	138	801	31	49
10	成衣及服飾品	0	13	0	0	0	1	128	0	0
11	皮革、毛皮及其製品	0	74	0	0	0	0	0	31	0
12	木材及其製品	0	136	202	15	23	490	29	177	65
13	紙漿、紙及紙製品	13	443	284	78	12	28	988	247	145
14	印刷及資料儲存媒體複製	0	0	0	0	0	8	492	267	4
15	石油及煤製品	325	215	1 519	3 643	156	477	145	55	880
16	化學材料	8 951	35 988	4 635	1 721	14 077	3 017	108 222	9 766	3 667
17	化學製品	1 707	13 471	1 186	592	396	1 940	43 636	2 725	834
18	藥品	0	0	0	0	0	0	0	34	0
19	橡膠製品	2 122	212	12	0	0	296	1 001	836	291
20	塑膠製品	388	20 646	248	40	21	1 090	38 788	2 350	1 112
21	非金屬礦物製品	0	7	11 486	4 057	4	149	8 682	2 750	593
22	鋼鐵	362	39	661	245 256	149	22 873	410	633	4 585
23	其他金屬	0	119	150	56 879	127 199	28 586	61 823	4 640	83 379
24	金屬製品	477	539	308	3 297	130	10 166	3 552	4 857	2 871
25	電子零組件	0	0	0	0	0	0	930 470	199 176	8 443
26	電腦、電子及光學產品	0	11	0	42	0	90	5 483	32 396	2 230
27	電力設備	7	344	34	2	3	333	11 042	8 593	37 785
28	機械設備	131	1 564	2 406	2 599	230	1 706	23 346	1 654	8 515
29	汽車及其零件	0	0	0	0	0	0	0	0	0
30	其他運輸工具	0	0	0	0	0	0	0	0	0
31	家具	0	0	0	0	0	0	0	0	0
32	其他製品及機械修配	9	130	22	26	5	41	136	80	16
33	電力供應	0	0	0	0	0	0	0	0	0
34	燃氣供應	0	0	0	0	0	0	0	0	0
35	用水供應	0	0	0	0	0	0	0	0	0
36	污染整治	0	0	0	16	0	0	0	0	0
37	營造工程	0	0	0	0	0	0	0	0	0
38	批發及零售	127	271	96	202	90	447	1 670	1 064	526
39	運輸倉儲	29	104	73	40	15	365	1 662	521	157
40	住宿及餐飲	116	3 411	274	394	93	1 405	1 794	1 679	565
41	傳播服務	0	0	0	0	0	0	25	40	0
42	電信服務	0	0	0	0	0	0	0	0	0
43	資訊服務	3	8	24	0	0	16	199	0	0
44	金融及保險	33	525	22	299	75	126	1 094	1 012	192
45	不動產服務	0	0	0	0	0	0	0	0	0
46	專業、科學及技術服務	441	1 487	566	693	72	645	3 984	753	1 159
47	支援服務	11	46	106	170	567	1 446	31 818	17 001	223
48	公共行政服務	0	0	0	0	0	0	0	0	0
49	教育服務	0	0	2	177	4	39	6	14	40
50	醫療保健及社會工作服務	0	0	0	0	0	0	0	0	0
51	藝術、娛樂及休閒服務	0	0	0	0	0	0	0	0	0
52	其他服務	0	0	0	0	0	0	0	0	0
01-52	合計	23 587	80 812	49 913	342 216	143 788	76 540	1 282 969	293 495	158 678

表十、進口品交易表 (C. I. F. + 進口稅淨額) (續)

單位：新台幣百萬元

供給部門		需要部門	28	29	30	31	32	33	34	35	36
			機 械 設 備	汽 車 及 其 零 件	其 他 運 輸 工 具	家 具	其 他 製 品 及 機 械 修 配	電 力 供 應	燃 氣 供 應	用 水 供 應	污 染 整 治
01	農	產	0	0	0	0	0	0	0	1	0
02	畜	產	0	0	0	0	2	0	0	0	0
03	林	產	0	0	0	133	425	0	0	0	0
04	漁	產	0	0	0	0	0	0	0	0	0
05	礦	產	184	101	213	13	228	173 544	3 550	0	0
06	加	工	0	0	0	0	87	1	0	0	0
07	飲	料	0	0	0	0	0	0	0	0	0
08	菸		0	0	0	0	0	0	0	0	0
09	紡	織	52	129	175	130	1 141	0	0	0	0
10	成	衣	0	0	0	0	20	0	0	0	0
11	皮	革、毛皮及其製品	11	1 123	22	245	121	0	0	0	0
12	木	材及其製品	127	192	653	4 139	1 380	0	0	0	0
13	紙	漿、紙及紙製品	11	31	27	8	130	0	0	0	0
14	印	刷及資料儲存媒體複製	24	0	2	2	170	0	0	0	0
15	石	油及煤製品	169	86	53	13	80	11 622	327	0	72
16	化	學材料	323	302	129	160	2 441	3 726	0	162	20
17	化	學製品	355	400	592	94	568	8	1	2	524
18	藥	品	0	0	0	0	0	0	0	0	0
19	橡	膠製品	1 253	1 365	947	26	396	33	0	0	0
20	塑	膠製品	739	789	194	374	953	0	4	30	27
21	非	金屬礦物製品	568	356	89	61	357	9	0	0	0
22	鋼	鐵	22 772	4 584	3 157	413	1 037	0	0	0	399
23	其	他金屬	14 497	7 891	1 714	662	5 205	0	0	0	4 378
24	金	屬製品	14 732	2 749	670	830	3 315	70	0	0	26
25	電	子零組件	7 548	1 645	949	0	3 033	0	0	0	973
26	電	腦、電子及光學產品	15 520	812	2 244	1	599	46	70	13	1 683
27	電	力設備	15 762	3 583	1 294	19	1 314	785	0	0	47
28	機	械設備	96 187	4 225	2 998	366	20 213	1 264	96	107	1 615
29	汽	車及其零件	31	59 483	69	0	0	0	0	0	0
30	其	他運輸工具	0	0	29 927	0	5 553	0	0	0	0
31	家	具	0	62	179	1 056	5	0	0	0	0
32	其	他製品及機械修配	59	6	25	13	6 689	10	1	1	29
33	電	力供應	0	0	0	0	0	0	0	0	0
34	燃	氣供應	0	0	0	0	0	0	0	0	0
35	用	水供應	0	0	0	0	0	0	0	0	0
36	污	染整治	0	0	0	0	0	0	0	0	0
37	營	造工程	0	0	0	0	0	0	0	0	0
38	批	發及零售	1 146	294	207	118	176	0	30	0	0
39	運	輸倉儲	677	64	71	43	175	23	3	2	0
40	住	宿及餐飲	2 198	353	299	351	377	52	5	12	299
41	傳	播服務	29	0	0	0	0	0	0	0	0
42	電	信服務	0	0	0	0	0	0	0	0	0
43	資	訊服務	20	22	15	11	10	32	0	0	0
44	金	融及保險	200	63	51	18	46	95	0	0	0
45	不	動產服務	0	0	0	0	0	0	0	0	0
46	專	業、科學及技術服務	677	686	964	620	419	658	59	40	144
47	支	援服務	104	951	668	8	103	20	0	0	46
48	公	共行政服務	0	0	0	0	0	0	0	0	0
49	教	育服務	1	2	9	3	0	1	0	0	0
50	醫	療保健及社會工作服務	0	0	0	0	0	0	0	0	0
51	藝	術、娛樂及休閒服務	0	0	0	0	0	0	0	0	0
52	其	他服務	0	0	0	0	0	0	0	0	0
01-52	合	計	195 976	92 349	48 606	9 930	56 768	191 999	4 146	370	10 282

表十、進口品交易表 (C. I. F. + 進口稅淨額) (續)

單位：新台幣百萬元

供給部門 \ 需要部門		37	38	39	40	41	42	43	44	45
		管 造 工 程	批 發 及 零 售	運 輸 倉 儲	住 宿 及 餐 飲	傳 播 服 務	電 信 服 務	資 訊 服 務	金 融 及 保 險	不 動 產 服 務
01	農產	81	0	0	210	0	0	0	0	0
02	畜產	0	0	0	0	0	0	0	0	0
03	林產	1 995	0	0	0	0	0	0	0	0
04	漁產	0	0	0	32	0	0	0	0	0
05	礦產	2 959	0	27	0	0	0	0	0	0
06	加工食品	0	0	0	12 913	0	0	0	0	0
07	飲料	0	0	0	627	0	0	0	0	0
08	菸	0	0	0	0	0	0	0	0	0
09	紡織品	53	213	81	346	33	0	0	0	0
10	成衣及服飾品	205	0	0	18	61	0	0	0	0
11	皮革、毛皮及其製品	0	0	0	0	0	0	0	0	0
12	木材及其製品	11 308	763	38	35	0	0	0	0	0
13	紙漿、紙及紙製品	7	2 152	0	532	7 837	0	0	29	0
14	印刷及資料儲存媒體複製	27	1 348	33	50	4	325	12	0	0
15	石油及煤製品	113	473	92 426	194	0	0	0	2	4
16	化學材料	65	0	0	0	0	0	0	0	0
17	化學製品	4 546	16	190	1 128	641	0	0	107	9
18	藥	0	0	0	0	0	0	0	0	0
19	橡膠製品	397	0	1 052	0	0	0	0	0	0
20	塑膠製品	8 154	6 636	0	128	10	0	0	0	0
21	非金屬礦物製品	11 019	0	0	172	0	0	0	0	0
22	鋼鐵	3 348	0	332	0	0	0	0	0	0
23	其他金屬	1 048	0	0	0	0	0	0	0	0
24	金屬製品	5 237	0	34	275	0	0	0	0	0
25	電子零組件	109	0	9	0	482	0	6 399	0	0
26	電腦、電子及光學產品	2 840	76	8	0	2 543	1 878	4 433	118	7
27	電力設備	12 877	210	21	12	77	834	605	0	350
28	機械設備	13 320	0	950	0	216	0	13	742	0
29	汽車及其零件	0	1 295	140	0	0	0	0	0	0
30	其他運輸工具	0	0	1 965	0	0	0	0	0	0
31	家具	738	0	0	0	0	0	0	0	0
32	其他製品及機械修配	50	314	3 483	22	48	45	125	164	8
33	電力供應	0	0	36	0	0	0	0	0	0
34	燃氣供應	0	0	0	0	0	0	0	0	0
35	用水供應	0	0	24	0	0	0	0	0	0
36	污染整治	0	0	0	0	0	0	0	0	0
37	營造工程	0	0	23	0	0	0	0	0	0
38	批發及零售	257	10 885	7 957	181	448	0	531	0	0
39	運輸倉儲	230	1 171	103 653	19	91	29	68	293	51
40	住宿及餐飲	1 305	50 537	7 581	138	1 126	149	1 498	7 969	1 588
41	傳播服務	0	1 074	3	0	10 246	80	198	537	0
42	電信服務	0	0	248	0	0	14 908	0	0	0
43	資訊服務	53	3 136	102	184	346	4	639	1 442	483
44	金融及保險	105	1 617	199	10	2	2	0	16 076	25
45	不動產服務	0	0	0	0	0	0	0	0	0
46	專業、科學及技術服務	8 911	7 636	2 389	1 326	639	653	788	9 039	4 574
47	支援服務	2 005	8 945	50 537	172	67	1 054	1 209	472	261
48	公共行政服務	0	0	0	0	0	0	0	0	0
49	教育服務	69	5	69	0	7	0	0	10	2
50	醫療保健及社會工作服務	0	0	241	0	0	0	0	0	0
51	藝術、娛樂及休閒服務	0	0	0	0	0	0	0	0	0
52	其他服務	0	0	0	0	0	0	0	0	0
01-52	合計	93 431	98 502	273 851	18 724	24 924	19 961	16 518	37 000	7 362

表十、進口品交易表(C.I.F.+進口稅淨額)(續)

單位：新台幣百萬元

供給部門		需要部門	46 專業、 科學及 技術服 務	47 支 援 服 務	48 公 共 行 政 服 務	49 教 育 服 務	50 醫 療 保 健 及 社 會 工 作 服 務	51 藝 術 、 娛 樂 及 休 閒 服 務	52 其 他 服 務	01-52 中 間 需 要 合 計
01	農	產	25	0	255	0	0	0	47	63 803
02	畜	產	0	0	0	4	0	0	0	2 220
03	林	產	0	0	0	0	0	0	0	13 308
04	漁	產	0	0	0	0	0	0	0	4 468
05	礦	產	0	0	0	0	0	0	0	1 072 942
06	加 工 食 品		1	0	321	36	0	0	0	57 525
07	飲 料		0	0	44	10	0	0	74	1 404
08	菸		0	0	0	0	0	0	0	1 986
09	紡 織 品		81	0	114	5	0	5	102	27 531
10	成 衣 及 服 飾 品		89	0	501	1	0	0	82	1 376
11	皮 革、毛 皮 及 其 製 品		0	0	132	0	0	0	21	9 495
12	木 材 及 其 製 品		300	26	23	122	0	20	46	34 034
13	紙 漿、紙 及 紙 製 品		1 337	1 284	103	52	4	0	389	63 938
14	印 刷 及 資 料 儲 存 媒 體 複 製		9	57	992	64	0	0	34	4 286
15	石 油 及 煤 製 品		615	1 412	456	8	24	0	1 621	263 832
16	化 學 材 料		250	0	176	433	254	0	1	634 532
17	化 學 製 品		1 770	1 246	2 204	129	882	23	4 739	145 392
18	藥 品		437	0	752	28	32 219	0	0	42 440
19	橡 膠 製 品		0	18	81	15	0	0	1 107	12 896
20	塑 膠 製 品		487	140	1 198	110	10	50	194	93 973
21	非 金 屬 礦 物 製 品		25	0	520	26	120	0	0	44 192
22	鋼	鐵	0	0	3	0	0	0	2	311 944
23	其 他 金 屬		363	0	0	0	0	0	0	414 390
24	金 屬 製 品		356	0	19 959	7	0	0	760	76 946
25	電 子 零 組 件		24 014	0	811	378	0	45	1 446	1 185 930
26	電 腦、電 子 及 光 學 產 品		9 555	1 467	1 422	6 765	10 759	698	394	106 263
27	電 力 設 備		1 494	1 480	1 362	2 492	28	104	1 390	104 537
28	機 械 設 備		246	663	257	507	1 054	143	1 686	199 456
29	汽 車 及 其 零 件		150	176	351	140	0	0	3 131	65 335
30	其 他 運 輸 工 具		0	0	0	0	0	0	1 416	39 899
31	家 具		0	0	224	180	0	0	17	2 461
32	其 他 製 品 及 機 械 修 配		472	59	1 020	1 426	6 345	669	178	24 597
33	電 力 供 應		0	0	661	0	0	0	0	697
34	燃 氣 供 應		0	0	4	0	0	0	0	4
35	用 水 供 應		0	0	35	0	0	0	0	68
36	污 染 整 治		0	0	414	0	0	0	0	540
37	營 造 工 程		0	0	0	0	0	0	0	23
38	批 發 及 零 售		1 519	609	0	0	92	398	467	33 560
39	運 輸 倉 儲		317	138	1 106	165	82	26	579	112 955
40	住 宿 及 餐 飲		4 887	443	8 230	1 220	1 283	852	4 629	113 860
41	傳 播 服 務		1 226	231	727	246	0	502	10	15 181
42	電 信 服 務		0	0	2 944	0	0	0	0	18 100
43	資 訊 服 務		938	156	2 296	0	11	21	31	10 460
44	金 融 及 保 險		7	14	50	0	0	1	8	22 471
45	不 動 產 服 務		0	0	533	0	0	0	0	575
46	專 業、科 學 及 技 術 服 務		5 405	909	1 807	2 001	921	250	1 156	68 223
47	支 援 服 務		3 732	1 753	1 349	179	165	54	533	128 430
48	公 共 行 政 服 務		0	0	0	0	0	0	0	0
49	教 育 服 務		3	0	264	43	23	0	5	843
50	醫 療 保 健 及 社 會 工 作 服 務		0	0	8	0	0	0	0	276
51	藝 術、娛 樂 及 休 閒 服 務		0	0	735	0	0	0	0	735
52	其 他 服 務		0	0	141	0	0	0	0	148
01-52	合 計		60 110	12 281	54 585	16 792	54 276	3 861	26 295	5 654 480

表十、進口品交易表 (C. I. F. + 進口稅淨額) (續)

單位：新台幣百萬元

需要部門		53 民 間 消 費	54 政 府 消 費	55 固 定 資 本 形 成	56 存 貨 變 動	57 商 品 及 服 務 輸 出	53-57 最 終 需 要 合 計
供給部門							
01	農產	25 173	0	0	1 994	82	27 249
02	畜產	641	0	104	- 4	0	741
03	林產	22	0	0	36	74	132
04	漁產	7 779	0	0	13	15	7 807
05	礦產	0	0	0	- 1 812	203	- 1 609
06	加工食品	79 635	0	0	261	278	80 174
07	飲料	27 556	0	0	141	187	27 884
08	菸	52 363	0	0	- 3	83	52 443
09	紡織品	7 978	0	223	585	51	8 837
10	成衣及服飾品	52 362	0	0	- 6	357	52 713
11	皮革、毛皮及其製品	23 010	0	0	56	913	23 979
12	木材及其製品	312	0	0	104	45	461
13	紙漿、紙及紙製品	3 698	0	0	343	316	4 357
14	印刷及資料儲存媒體複製	18	0	0	0	18	36
15	石油及煤製品	3 902	0	0	4 294	70	8 266
16	化學材料	118	0	0	4 914	4 503	9 535
17	化學製品	30 551	0	0	113	1 693	32 357
18	藥品	13 716	0	0	342	312	14 370
19	橡膠製品	5 770	0	0	68	201	6 039
20	塑膠製品	6 051	0	0	1 542	1 901	9 494
21	非金屬礦物製品	4 448	0	0	1 112	834	6 394
22	鋼鐵	0	0	0	- 198	449	251
23	其他金屬	2	0	0	1 854	6 053	7 909
24	金屬製品	4 460	0	2 283	- 68	3 916	10 591
25	電子零組件	16 045	0	0	49 769	225 413	291 227
26	電腦、電子及光學產品	99 786	0	203 189	465	38 684	342 124
27	電力設備	29 555	0	9 439	- 71	5 096	44 019
28	機械設備	423	0	512 939	- 55	2 526	515 833
29	汽車及其零件	52 701	0	18 760	33	0	71 494
30	其他運輸工具	2 535	0	29 400	- 6	8 001	39 930
31	家具	9 779	0	1 739	41	110	11 669
32	其他製品及機械修配	26 981	0	1 365	343	5 232	33 921
33	電力供應	2 038	0	0	0	0	2 038
34	燃氣供應	991	0	0	0	0	991
35	用水供應	595	0	0	0	0	595
36	污染整治	1	0	0	0	0	1
37	營造工程	0	0	171	0	0	171
38	批發及零售	0	0	0	0	0	0
39	運輸倉儲	41 337	0	0	0	0	41 337
40	住宿及餐飲	101 623	0	0	0	0	101 623
41	傳播服務	24 385	0	1 446	15	2 946	28 792
42	電信服務	445	0	0	0	0	445
43	資訊服務	0	0	14 980	0	0	14 980
44	金融及保險	17 844	0	0	0	0	17 844
45	不動產服務	10 856	0	0	0	0	10 856
46	專業、科學及技術服務	457	0	0	0	0	457
47	支援服務	4 254	0	0	0	0	4 254
48	公共行政服務	3 280	0	0	0	0	3 280
49	教育服務	17 660	0	0	0	0	17 660
50	醫療保健及社會工作服務	2 185	0	0	0	0	2 185
51	藝術、娛樂及休閒服務	24 245	0	0	0	0	24 245
52	其他服務	11 119	0	0	0	34 545	45 664
01-52	合計	850 685	0	796 038	66 215	345 107	2 058 045



表十、進口品交易表 (C. I. F. + 進口稅淨額) (續)

單位：新台幣百萬元

需要部門 供給部門		01-57=58-59 總 需 要    總 供 給	58 商 品 及 服 務 輸 入	59 進 口 稅 淨 額
01	農產	91 052	87 349	3 703
02	畜產	2 961	2 883	78
03	林產	13 440	13 437	3
04	漁產	12 275	11 065	1 210
05	礦產	1 071 333	1 070 788	545
06	加工食品	137 699	127 204	10 495
07	飲料	29 288	20 688	8 600
08	菸	54 429	22 663	31 766
09	紡織品	36 368	34 541	1 827
10	成衣及服飾品	54 089	50 393	3 696
11	皮革、毛皮及其製品	33 474	31 937	1 537
12	木材及其製品	34 495	33 949	546
13	紙漿、紙及紙製品	68 295	68 292	3
14	印刷及資料儲存媒體複製	4 322	4 313	9
15	石油及煤製品	272 098	270 278	1 820
16	化學材料	644 067	638 437	5 630
17	化學製品	177 749	174 470	3 279
18	藥品	56 810	56 524	286
19	橡膠製品	18 935	16 924	2 011
20	塑膠製品	103 467	100 743	2 724
21	非金屬礦物製品	50 586	48 328	2 258
22	鋼鐵	312 195	312 073	122
23	其他金屬	422 299	421 147	1 152
24	金屬製品	87 537	85 712	1 825
25	電子零組件	1 477 157	1 475 980	1 177
26	電腦、電子及光學產品	448 387	444 486	3 901
27	電力設備	148 556	143 025	5 531
28	機械設備	715 289	709 467	5 822
29	汽車及其零件	136 829	104 794	32 035
30	其他運輸工具	79 829	78 835	994
31	家具	14 130	13 988	142
32	其他製品及機械修配	58 518	57 597	921
33	電力供應	2 735	2 735	0
34	燃氣供應	995	995	0
35	用水供應	663	663	0
36	污染整治	541	540	1
37	營造工程	194	194	0
38	批發及零售	33 560	33 560	0
39	運輸倉儲	154 292	154 292	0
40	住宿及餐飲	215 483	215 483	0
41	傳播服務	43 973	43 973	0
42	電信服務	18 545	18 545	0
43	資訊服務	25 440	25 440	0
44	金融及保險	40 315	40 315	0
45	不動產服務	11 431	11 431	0
46	專業、科學及技術服務	68 680	68 680	0
47	支援服務	132 684	132 684	0
48	公共行政服務	3 280	3 280	0
49	教育服務	18 503	18 503	0
50	醫療保健及社會工作服務	2 461	2 461	0
51	藝術、娛樂及休閒服務	24 980	24 980	0
52	其他服務	45 812	45 775	37
01-52	合計	7 712 525	7 576 839	135 686

表十一、進口品交易表(按C.I.F.計值)

單位：新台幣百萬元

需要部門 供給部門		01	02	03	04	05	06	07	08	09
		農 產	畜 產	林 產	漁 產	礦 產	加 工 食 品	飲 料	菸	織 品
01	農產	1 154	1 360	0	0	0	48 341	1 068	0	10 377
02	畜產	23	8	0	1	0	238	0	0	1 895
03	林產	122	18	0	0	0	0	0	0	0
04	漁產	0	0	0	2 252	0	1 735	0	0	0
05	礦產	0	2	0	11	29 423	495	18	0	11
06	加工食品	1	8 794	0	27	0	22 395	2 358	0	17
07	飲料	4	38	0	0	0	71	444	0	0
08	菸	0	0	0	0	0	0	0	1 725	0
09	紡織品	17	0	0	1 057	15	120	0	0	12 006
10	成衣及服飾品	0	0	0	5	0	0	0	0	2
11	皮革、毛皮及其製品	0	0	0	0	0	0	0	0	29
12	木材及其製品	27	0	0	62	315	5	0	0	0
13	紙漿、紙及紙製品	0	0	0	0	0	301	389	15	115
14	印刷及資料儲存媒體複製	0	0	0	5	0	0	0	0	37
15	石油及煤製品	310	0	0	10 886	476	348	90	5	1 019
16	化學材料	3 254	12	0	2	7	866	130	451	8 745
17	化學製品	463	0	0	131	704	590	717	23	6 480
18	藥品	0	23	0	122	0	514	8	0	0
19	橡膠製品	27	11	0	0	22	29	0	0	876
20	塑膠製品	895	0	0	89	16	1 961	216	0	330
21	非金屬礦物製品	0	0	0	0	1	22	312	0	795
22	鋼鐵	0	0	0	105	65	0	0	0	0
23	其他金屬	0	0	0	0	0	818	3	41	0
24	金屬製品	160	38	0	9	56	72	80	0	186
25	電子零組件	0	0	0	0	0	0	0	0	0
26	電腦、電子及光學產品	2	0	0	0	41	0	0	0	20
27	電力設備	10	0	2	38	15	17	0	0	34
28	機械設備	1 054	41	0	426	1 506	425	243	0	1 627
29	汽車及其零件	0	0	0	0	3	0	0	0	0
30	其他運輸工具	0	0	0	1 038	0	0	0	0	0
31	家具	0	0	0	0	0	0	0	0	0
32	其他製品及機械修配	6	0	0	2 302	2	22	28	4	218
33	電力供應	0	0	0	0	0	0	0	0	0
34	燃氣供應	0	0	0	0	0	0	0	0	0
35	用水供應	0	0	0	9	0	0	0	0	0
36	污染整治	0	0	0	0	0	0	0	0	0
37	營造工程	0	0	0	0	0	0	0	0	0
38	批發及零售	0	0	0	215	9	578	133	0	382
39	運輸倉儲	0	0	0	264	1	146	0	0	94
40	住宿及餐飲	40	0	9	30	33	517	51	7	737
41	傳播服務	0	0	0	7	0	0	0	0	0
42	電信服務	0	0	0	0	0	0	0	0	0
43	資訊服務	0	0	0	0	1	48	1	0	33
44	金融及保險	0	3	0	9	0	31	0	0	84
45	不動產服務	0	0	0	42	0	0	0	0	0
46	專業、科學及技術服務	178	0	0	13	71	892	111	4	1 196
47	支援服務	0	0	0	0	304	482	24	3	110
48	公共行政服務	0	0	0	0	0	0	0	0	0
49	教育服務	0	2	0	3	0	6	0	0	19
50	醫療保健及社會工作服務	0	0	0	27	0	0	0	0	0
51	藝術、娛樂及休閒服務	0	0	0	0	0	0	0	0	0
52	其他服務	0	0	0	7	0	0	0	0	0
01-52	合計	7 747	10 350	11	19 194	33 086	82 085	6 424	2 278	47 474
	進口稅淨額	124	32	0	470	88	2 484	396	275	915

表十一、進口品交易表(按 C. I. F. 計值)(續)

單位：新台幣百萬元

供給部門 \ 需要部門		10	11	12	13	14	15	16	17	18
		成衣及服飾品	皮革、毛皮及其製品	木材及其製品	紙漿、紙及紙製品	印刷及資料儲存媒體複製	石油及煤製品	化學材料	化學製品	藥品
01 農產	產	30	0	0	0	0	0	0	0	7
02 畜產	產	0	0	0	0	0	0	0	0	2
03 林產	產	0	37	3 708	225	0	0	0	131	0
04 漁產	產	0	0	0	0	0	0	0	0	0
05 礦產	產	0	1	0	681	30	798 088	11 530	840	15
06 加工食品	品	0	8 556	0	0	0	0	167	163	105
07 飲料	料	0	0	0	0	0	0	0	0	0
08 菸	品	0	0	0	0	0	0	0	0	0
09 紡織品	品	5 559	309	2	596	68	0	82	142	156
10 成衣及服飾品	品	228	5	0	3	0	0	0	0	3
11 皮革、毛皮及其製品	品	11	7 606	0	0	0	0	0	0	0
12 木材及其製品	品	0	0	9 737	3 487	0	0	0	0	0
13 紙漿、紙及紙製品	品	24	41	100	36 180	6 671	0	3 116	245	570
14 印刷及資料儲存媒體複製	品	30	0	0	52	207	0	0	30	0
15 石油及煤製品	品	29	92	10	895	34	8 066	123 589	306	6
16 化學材料	料	45	1 259	253	2 386	401	29	381 773	32 591	654
17 化學製品	品	15	1 677	253	1 404	3 634	1 631	8 577	30 494	530
18 藥品	品	0	0	0	0	0	20	0	0	8 274
19 橡膠製品	品	13	94	0	161	0	111	5	0	0
20 塑膠製品	品	132	239	124	1 398	833	43	731	1 252	508
21 非金屬礦物製品	品	0	1	4	0	0	88	970	802	47
22 鋼鐵	品	0	0	0	0	0	603	155	1	0
23 其他金屬	品	0	40	13	222	752	8	12 757	1 132	25
24 金屬製品	品	85	93	25	4	59	160	300	168	164
25 電子零組件	品	0	0	0	0	0	0	0	0	0
26 電腦、電子及光學產品	品	0	0	0	0	930	633	418	1	0
27 電力設備	品	16	4	0	30	0	67	16	0	0
28 機械設備	品	78	40	116	427	108	1 624	2 376	111	0
29 汽車及其零件	品	0	0	0	0	0	339	0	0	0
30 其他運輸工具	品	0	0	0	0	0	0	0	0	0
31 家具	品	0	0	0	0	0	0	0	0	0
32 其他製品及機械修配	品	126	10	23	20	10	10	16	12	9
33 電力供應	品	0	0	0	0	0	0	0	0	0
34 燃氣供應	品	0	0	0	0	0	0	0	0	0
35 用水供應	品	0	0	0	0	0	0	0	0	0
36 污染整治	品	0	0	0	0	0	0	110	0	0
37 營造工程	品	0	0	0	0	0	0	0	0	0
38 批發及零售	品	392	32	40	271	50	23	772	364	491
39 運輸倉儲	品	35	30	9	37	1	8	154	71	63
40 住宿及餐飲	品	204	89	93	85	56	103	494	613	3 587
41 傳播服務	品	0	0	0	0	0	0	0	0	0
42 電信服務	品	0	0	0	0	0	0	0	0	0
43 資訊服務	品	27	5	7	14	14	15	36	53	4
44 金融及保險	品	19	20	28	36	8	10	188	53	15
45 不動產服務	品	0	0	0	0	0	0	0	0	0
46 專業、科學及技術服務	品	284	143	222	711	450	477	740	215	45
47 支援服務	品	301	6	4	33	0	77	797	514	0
48 公共行政服務	品	0	0	0	0	0	0	0	0	0
49 教育服務	品	5	0	0	0	0	10	0	0	0
50 醫療保健及社會工作服務	品	0	0	0	0	0	0	0	0	0
51 藝術、娛樂及休閒服務	品	0	0	0	0	0	0	0	0	0
52 其他服務	品	0	0	0	0	0	0	0	0	0
01-52 合計	品	7 688	20 429	14 771	49 358	14 316	812 243	549 869	70 304	15 280
進口稅淨額	品	387	148	111	219	236	537	2 836	1 306	112

表十一、進口品交易表(按 C. I. F. 計值)(續)

單位：新台幣百萬元

需要部門 供給部門		19	20	21	22	23	24	25	26	27
		橡膠製品	塑膠製品	非金屬礦物製品	鋼鐵	其他金屬屬	金製品	電子零組件	電腦、電子及光學產品	電力設備
01	農產	0	0	0	0	0	0	0	0	0
02	畜產	0	0	0	0	0	0	0	0	0
03	林產	6 499	11	0	0	0	0	0	0	1
04	漁產	0	0	0	0	0	0	0	0	0
05	礦產	40	180	25 412	21 901	466	622	1 541	113	351
06	加工食品	0	0	2	0	0	0	0	0	0
07	飲料	0	0	0	0	0	0	0	0	0
08	菸	0	0	0	0	0	0	0	0	0
09	紡織品	1 703	783	130	70	0	132	781	30	48
10	成衣及服飾品	0	12	0	0	0	1	128	0	0
11	皮革、毛皮及其製品	0	73	0	0	0	0	0	29	0
12	木材及其製品	0	135	201	15	22	489	28	174	63
13	紙漿、紙及紙製品	13	443	284	78	12	28	988	247	145
14	印刷及資料儲存媒體複製	0	0	0	0	0	8	492	267	4
15	石油及煤製品	318	210	1 486	3 591	154	468	143	54	861
16	化學材料	8 729	35 313	4 538	1 691	13 858	2 971	107 584	9 634	3 605
17	化學製品	1 675	13 170	1 151	579	388	1 894	42 928	2 665	818
18	藥品	0	0	0	0	0	0	0	33	0
19	橡膠製品	1 985	199	11	0	0	277	950	799	271
20	塑膠製品	377	20 114	239	39	20	1 064	37 932	2 296	1 083
21	非金屬礦物製品	0	7	10 942	3 887	4	145	8 515	2 674	582
22	鋼鐵	360	39	658	245 251	149	22 868	410	633	4 579
23	其他金屬屬	0	119	150	56 842	126 868	28 437	61 723	4 603	83 124
24	金屬製品	465	522	293	3 193	128	9 863	3 458	4 779	2 801
25	電子零組件	0	0	0	0	0	0	929 733	198 943	8 417
26	電腦、電子及光學產品	0	10	0	42	0	90	5 455	32 007	2 215
27	電力設備	7	338	34	2	3	326	10 853	8 419	37 003
28	機械設備	129	1 538	2 335	2 497	225	1 664	23 186	1 631	8 256
29	汽車及其零件	0	0	0	0	0	0	0	0	0
30	其他運輸工具	0	0	0	0	0	0	0	0	0
31	家具	0	0	0	0	0	0	0	0	0
32	其他製品及機械修配	9	127	22	25	5	41	133	78	16
33	電力供應	0	0	0	0	0	0	0	0	0
34	燃氣供應	0	0	0	0	0	0	0	0	0
35	用水供應	0	0	0	0	0	0	0	0	0
36	污染整治	0	0	0	16	0	0	0	0	0
37	營造工程	0	0	0	0	0	0	0	0	0
38	批發及零售	127	271	96	202	90	447	1 670	1 064	526
39	運輸倉儲	29	104	73	40	15	365	1 662	521	157
40	住宿及餐飲	116	3 411	274	394	93	1 405	1 794	1 679	565
41	傳播服務	0	0	0	0	0	0	25	40	0
42	電信服務	0	0	0	0	0	0	0	0	0
43	資訊服務	3	8	24	0	0	16	199	0	0
44	金融及保險	33	525	22	299	75	126	1 094	1 012	192
45	不動產服務	0	0	0	0	0	0	0	0	0
46	專業、科學及技術服務	441	1 487	566	693	72	645	3 984	753	1 159
47	支援服務	11	46	106	170	567	1 446	31 818	17 001	223
48	公共行政服務	0	0	0	0	0	0	0	0	0
49	教育服務	0	0	2	177	4	39	6	14	40
50	醫療保健及社會工作服務	0	0	0	0	0	0	0	0	0
51	藝術、娛樂及休閒服務	0	0	0	0	0	0	0	0	0
52	其他服務	0	0	0	0	0	0	0	0	0
01-52	合計	23 069	79 195	49 051	341 694	143 218	75 877	1 279 213	292 192	157 105
	進口稅淨額	518	1 617	862	522	570	663	3 756	1 303	1 573

表十一、進口品交易表(按 C. I. F. 計值)(續)

單位：新台幣百萬元

需要部門 供給部門		28	29	30	31	32	33	34	35	36
		機 械 設 備	汽 車 及 其 零 件	其 他 運 輸 工 具	家 具	其 他 製 品 及 機 械 修 配	電 力 供 應	燃 氣 供 應	用 水 供 應	污 染 整 治
01	農產	0	0	0	0	0	0	0	1	0
02	畜產	0	0	0	0	2	0	0	0	0
03	林產	0	0	0	133	425	0	0	0	0
04	漁產	0	0	0	0	0	0	0	0	0
05	礦產	184	101	213	13	228	173 364	3 543	0	0
06	加工食品	0	0	0	0	87	1	0	0	0
07	飲料	0	0	0	0	0	0	0	0	0
08	菸	0	0	0	0	0	0	0	0	0
09	紡織品	49	123	171	124	1 096	0	0	0	0
10	成衣及服飾品	0	0	0	0	19	0	0	0	0
11	皮革、毛皮及其製品	11	1 113	22	244	121	0	0	0	0
12	木材及其製品	124	191	648	4 105	1 364	0	0	0	0
13	紙漿、紙及紙製品	11	31	27	8	130	0	0	0	0
14	印刷及資料儲存媒體複製	24	0	2	2	170	0	0	0	0
15	石油及煤製品	167	85	53	13	79	11 312	182	0	71
16	化學材料	317	295	128	154	2 403	3 726	0	158	20
17	化學製品	349	392	581	93	555	8	1	2	507
18	藥品	0	0	0	0	0	0	0	0	0
19	橡膠製品	1 179	1 177	846	25	375	30	0	0	0
20	塑膠製品	721	759	190	366	930	0	4	29	26
21	非金屬礦物製品	554	343	86	59	350	9	0	0	0
22	鋼鐵	22 694	4 577	3 145	412	1 034	0	0	0	399
23	其他金屬	14 447	7 832	1 688	661	5 198	0	0	0	4 375
24	金屬製品	14 265	2 670	654	810	3 262	68	0	0	25
25	電子零組件	7 520	1 642	946	0	3 025	0	0	0	972
26	電腦、電子及光學產品	15 401	798	2 241	1	595	46	70	13	1 679
27	電力設備	15 449	3 507	1 265	18	1 290	747	0	0	46
28	機械設備	94 290	4 064	2 940	355	19 877	1 223	91	103	1 580
29	汽車及其零件	29	55 018	65	0	0	0	0	0	0
30	其他運輸工具	0	0	29 682	0	5 516	0	0	0	0
31	家具	0	62	179	1 054	5	0	0	0	0
32	其他製品及機械修配	58	6	25	13	6 590	10	1	1	28
33	電力供應	0	0	0	0	0	0	0	0	0
34	燃氣供應	0	0	0	0	0	0	0	0	0
35	用水供應	0	0	0	0	0	0	0	0	0
36	污染整治	0	0	0	0	0	0	0	0	0
37	營造工程	0	0	0	0	0	0	0	0	0
38	批發及零售	1 146	294	207	118	176	0	30	0	0
39	運輸倉儲	677	64	71	43	175	23	3	2	0
40	住宿及餐飲	2 198	353	299	351	377	52	5	12	299
41	傳播服務	29	0	0	0	0	0	0	0	0
42	電信服務	0	0	0	0	0	0	0	0	0
43	資訊服務	20	22	15	11	10	32	0	0	0
44	金融及保險	200	63	51	18	46	95	0	0	0
45	不動產服務	0	0	0	0	0	0	0	0	0
46	專業、科學及技術服務	677	686	964	620	419	658	59	40	144
47	支援服務	104	951	668	8	103	20	0	0	46
48	公共行政服務	0	0	0	0	0	0	0	0	0
49	教育服務	1	2	9	3	0	1	0	0	0
50	醫療保健及社會工作服務	0	0	0	0	0	0	0	0	0
51	藝術、娛樂及休閒服務	0	0	0	0	0	0	0	0	0
52	其他服務	0	0	0	0	0	0	0	0	0
01-52	合計	192 895	87 221	48 081	9 835	56 032	191 425	3 989	361	10 217
	進口稅淨額	3 081	5 128	525	95	736	574	157	9	65

表十一、進口品交易表(按 C. I. F. 計值)(續)

單位：新台幣百萬元

需要部門 供給部門		37	38	39	40	41	42	43	44	45
		管 造 工 程	批 發 及 零 售	運 輸 倉 儲	住 宿 及 餐 飲	傳 播 服 務	電 信 服 務	資 訊 服 務	金 融 及 保 險	不 動 產 服 務
01	農產	71	0	0	191	0	0	0	0	0
02	畜產	0	0	0	0	0	0	0	0	0
03	林產	1 995	0	0	0	0	0	0	0	0
04	漁產	0	0	0	30	0	0	0	0	0
05	礦產	2 952	0	27	0	0	0	0	0	0
06	加工食品	0	0	0	11 544	0	0	0	0	0
07	飲料	0	0	0	318	0	0	0	0	0
08	菸	0	0	0	0	0	0	0	0	0
09	紡織品	52	204	73	317	31	0	0	0	0
10	成衣及服飾品	194	0	0	17	58	0	0	0	0
11	皮革、毛皮及其製品	0	0	0	0	0	0	0	0	0
12	木材及其製品	10 958	751	38	34	0	0	0	0	0
13	紙漿、紙及紙製品	7	2 152	0	532	7 837	0	0	29	0
14	印刷及資料儲存媒體複製	27	1 342	33	50	4	323	12	0	0
15	石油及煤製品	112	461	91 895	188	0	0	0	2	4
16	化學材料	65	0	0	0	0	0	0	0	0
17	化學製品	4 436	16	185	1 100	619	0	0	104	9
18	藥品	0	0	0	0	0	0	0	0	0
19	橡膠製品	363	0	857	0	0	0	0	0	0
20	塑膠製品	7 956	6 390	0	121	10	0	0	0	0
21	非金屬礦物製品	10 230	0	0	163	0	0	0	0	0
22	鋼鐵	3 348	0	332	0	0	0	0	0	0
23	其他金屬	1 003	0	0	0	0	0	0	0	0
24	金屬製品	5 101	0	34	268	0	0	0	0	0
25	電子零組件	109	0	9	0	478	0	6 396	0	0
26	電腦、電子及光學產品	2 829	75	8	0	2 510	1 873	4 418	117	7
27	電力設備	12 414	203	21	12	75	816	592	0	341
28	機械設備	12 982	0	923	0	211	0	13	725	0
29	汽車及其零件	0	1 181	127	0	0	0	0	0	0
30	其他運輸工具	0	0	1 965	0	0	0	0	0	0
31	家具	732	0	0	0	0	0	0	0	0
32	其他製品及機械修配	48	303	3 478	22	47	42	120	156	8
33	電力供應	0	0	36	0	0	0	0	0	0
34	燃氣供應	0	0	0	0	0	0	0	0	0
35	用水供應	0	0	24	0	0	0	0	0	0
36	污染整治	0	0	0	0	0	0	0	0	0
37	營造工程	0	0	23	0	0	0	0	0	0
38	批發及零售	257	10 885	7 957	181	448	0	531	0	0
39	運輸倉儲	230	1 171	103 653	19	91	29	68	293	51
40	住宿及餐飲	1 305	50 537	7 581	138	1 126	149	1 498	7 969	1 588
41	傳播服務	0	1 074	3	0	10 246	80	198	537	0
42	電信服務	0	0	248	0	0	14 908	0	0	0
43	資訊服務	53	3 136	102	184	346	4	639	1 442	483
44	金融及保險	105	1 617	199	10	2	2	0	16 076	25
45	不動產服務	0	0	0	0	0	0	0	0	0
46	專業、科學及技術服務	8 911	7 636	2 389	1 326	639	653	788	9 039	4 574
47	支援服務	2 005	8 945	50 537	172	67	1 054	1 209	472	261
48	公共行政服務	0	0	0	0	0	0	0	0	0
49	教育服務	69	5	69	0	7	0	0	10	2
50	醫療保健及社會工作服務	0	0	241	0	0	0	0	0	0
51	藝術、娛樂及休閒服務	0	0	0	0	0	0	0	0	0
52	其他服務	0	0	0	0	0	0	0	0	0
01-52	合計	90 919	98 084	273 067	16 937	24 852	19 933	16 482	36 971	7 353
	進口稅淨額	2 512	418	784	1 787	72	28	36	29	9

表十一、進口品交易表(按 C. I. F. 計值)(續)

單位：新台幣百萬元

供給部門 \ 需要部門		46	47	48	49	50	51	52	01-52
		專業、科學及技術服務	支援服務	公共行政服務	教育服務	醫療保健及社會工作服務	藝術、娛樂及休閒服務	其他服務	中間需要合計
01 農產	產	21	0	227	0	0	0	38	62 886
02 畜產	產	0	0	0	4	0	0	0	2 173
03 林產	產	0	0	0	0	0	0	0	13 305
04 漁產	產	0	0	0	0	0	0	0	4 017
05 礦產	產	0	0	0	0	0	0	0	1 072 396
06 加工食品	品	1	0	286	36	0	0	0	54 540
07 飲料	料	0	0	35	10	0	0	72	992
08 菸		0	0	0	0	0	0	0	1 725
09 紡織品	品	76	0	106	4	0	5	95	26 332
10 成衣及服飾品	品	84	0	462	1	0	0	78	1 300
11 皮革、毛皮及其製品	品	0	0	124	0	0	0	20	9 403
12 木材及其製品	品	289	25	23	122	0	19	45	33 496
13 紙漿、紙及紙製品	品	1 337	1 284	102	52	4	0	389	63 937
14 印刷及資料儲存媒體複製	品	9	57	992	64	0	0	34	4 277
15 石油及煤製品	品	598	1 373	456	8	24	0	1 577	262 106
16 化學材料	料	245	0	175	417	223	0	1	629 108
17 化學製品	品	1 714	1 215	2 157	128	881	23	4 648	142 314
18 藥品	品	418	0	732	28	32 045	0	0	42 217
19 橡膠製品	品	0	14	67	14	0	0	898	11 686
20 塑膠製品	品	470	133	1 164	105	10	48	186	91 549
21 非金屬礦物製品	品	24	0	487	25	110	0	0	42 238
22 鋼鐵	品	0	0	3	0	0	0	2	311 822
23 其他金屬	品	363	0	0	0	0	0	0	413 244
24 金屬製品	品	341	0	19 861	7	0	0	741	75 268
25 電子零組件	件	23 982	0	810	377	0	45	1 444	1 184 848
26 電腦、電子及光學產品	品	9 432	1 451	1 416	6 720	10 746	692	379	105 381
27 電力設備	備	1 451	1 447	1 318	2 414	26	102	1 355	102 143
28 機械設備	備	242	653	250	490	995	140	1 653	195 463
29 汽車及其零件	件	134	161	316	125	0	0	2 834	60 332
30 其他運輸工具	具	0	0	0	0	0	0	1 313	39 514
31 家具	具	0	0	218	179	0	0	17	2 446
32 其他製品及機械修配	品	454	58	997	1 379	6 343	645	172	24 278
33 電力供應	應	0	0	661	0	0	0	0	697
34 燃氣供應	應	0	0	4	0	0	0	0	4
35 用水供應	應	0	0	35	0	0	0	0	68
36 污染整治	治	0	0	413	0	0	0	0	539
37 營造工程	程	0	0	0	0	0	0	0	23
38 批發及零售	售	1 519	609	0	0	92	398	467	33 560
39 運輸倉儲	儲	317	138	1 106	165	82	26	579	112 955
40 住宿及餐飲	飲	4 887	443	8 230	1 220	1 283	852	4 629	113 860
41 傳播服務	務	1 226	231	727	246	0	502	10	15 181
42 電信服務	務	0	0	2 944	0	0	0	0	18 100
43 資訊服務	務	938	156	2 296	0	11	21	31	10 460
44 金融及保險	險	7	14	50	0	0	1	8	22 471
45 不動產服務	務	0	0	533	0	0	0	0	575
46 專業、科學及技術服務	務	5 405	909	1 807	2 001	921	250	1 156	68 223
47 支援服務	務	3 732	1 753	1 349	179	165	54	533	128 430
48 公共行政服務	務	0	0	0	0	0	0	0	0
49 教育服務	務	3	0	264	43	23	0	5	843
50 醫療保健及社會工作服務	務	0	0	8	0	0	0	0	276
51 藝術、娛樂及休閒服務	務	0	0	735	0	0	0	0	735
52 其他服務	務	0	0	141	0	0	0	0	148
01-52 合計	計	59 719	12 124	54 087	16 563	53 984	3 823	25 409	5 613 884
進口稅淨額	額	391	157	498	229	292	38	886	40 596

表十一、進口品交易表(按 C. I. F. 計值)(續)

單位：新台幣百萬元

需要部門 供給部門		53	54	55	56	57	53-57	01-57=58	58
		民間消費費	政府消費費	固定資本形成	存貨變動	商品及服務輸出	最終需要合計	總需要  總供給	商品及服務輸入
01	農產	22 298	0	0	2 088	77	24 463	87 349	87 349
02	畜產	616	0	98	- 4	0	710	2 883	2 883
03	林產	22	0	0	36	74	132	13 437	13 437
04	漁產	7 022	0	0	12	14	7 048	11 065	11 065
05	礦產	0	0	0	- 1 811	203	- 1 608	1 070 788	1 070 788
06	加工食品	72 173	0	0	234	257	72 664	127 204	127 204
07	飲料	19 463	0	0	93	140	19 696	20 688	20 688
08	菸	20 903	0	0	- 3	38	20 938	22 663	22 663
09	紡織品	7 392	0	212	558	47	8 209	34 541	34 541
10	成衣及服飾品	48 767	0	0	- 6	332	49 093	50 393	50 393
11	皮革、毛皮及其製品	21 625	0	0	51	858	22 534	31 937	31 937
12	木材及其製品	308	0	0	100	45	453	33 949	33 949
13	紙漿、紙及紙製品	3 698	0	0	343	314	4 355	68 292	68 292
14	印刷及資料儲存媒體複製	18	0	0	0	18	36	4 313	4 313
15	石油及煤製品	3 901	0	0	4 201	70	8 172	270 278	270 278
16	化學材料	118	0	0	4 719	4 492	9 329	638 437	638 437
17	化學製品	30 372	0	0	124	1 660	32 156	174 470	174 470
18	藥	13 655	0	0	342	310	14 307	56 524	56 524
19	橡膠製品	4 987	0	0	60	191	5 238	16 924	16 924
20	塑膠製品	5 830	0	0	1 503	1 861	9 194	100 743	100 743
21	非金屬礦物製品	4 235	0	0	1 050	805	6 090	48 328	48 328
22	鋼	0	0	0	- 198	449	251	312 073	312 073
23	其他金屬	2	0	0	1 848	6 053	7 903	421 147	421 147
24	金屬製品	4 378	0	2 235	- 67	3 898	10 444	85 712	85 712
25	電子零組件	16 045	0	0	49 754	225 333	291 132	1 475 980	1 475 980
26	電腦、電子及光學產品	97 586	0	202 621	450	38 448	339 105	444 486	444 486
27	電力設備	26 841	0	9 128	- 78	4 991	40 882	143 025	143 025
28	機械設備	423	0	511 200	- 73	2 454	514 004	709 467	709 467
29	汽車及其零件	32 018	0	12 414	30	0	44 462	104 794	104 794
30	其他運輸工具	2 094	0	29 248	- 6	7 985	39 321	78 835	78 835
31	家具	9 684	0	1 708	41	109	11 542	13 988	13 988
32	其他製品及機械修配	26 439	0	1 325	337	5 218	33 319	57 597	57 597
33	電力供應	2 038	0	0	0	0	2 038	2 735	2 735
34	燃氣供應	991	0	0	0	0	991	995	995
35	用水供應	595	0	0	0	0	595	663	663
36	污染整治	1	0	0	0	0	1	540	540
37	營造工程	0	0	171	0	0	171	194	194
38	批發及零售	0	0	0	0	0	0	33 560	33 560
39	運輸倉儲	41 337	0	0	0	0	41 337	154 292	154 292
40	住宿及餐飲	101 623	0	0	0	0	101 623	215 483	215 483
41	傳播服務	24 385	0	1 446	15	2 946	28 792	43 973	43 973
42	電信服務	445	0	0	0	0	445	18 545	18 545
43	資訊服務	0	0	14 980	0	0	14 980	25 440	25 440
44	金融及保險	17 844	0	0	0	0	17 844	40 315	40 315
45	不動產服務	10 856	0	0	0	0	10 856	11 431	11 431
46	專業、科學及技術服務	457	0	0	0	0	457	68 680	68 680
47	支援服務	4 254	0	0	0	0	4 254	132 684	132 684
48	公共行政服務	3 280	0	0	0	0	3 280	3 280	3 280
49	教育服務	17 660	0	0	0	0	17 660	18 503	18 503
50	醫療保健及社會工作服務	2 185	0	0	0	0	2 185	2 461	2 461
51	藝術、娛樂及休閒服務	24 245	0	0	0	0	24 245	24 980	24 980
52	其他服務	11 112	0	0	0	34 515	45 627	45 775	45 775
01-52	中間投入	766 221	0	786 786	65 743	344 205	1 962 955	7 576 839	7 576 839
	進口稅淨額	84 464	0	9 252	472	902	95 090	135 686	





表十二、進口品投入係數表(按 C. I. F. 計值)

需要部門 供給部門		01	02	03	04	05	06	07	08	09
		農 產	畜 產	林 產	漁 產	礦 產	加 工 食 品	飲 料	菸	紡 織 品
01	農產	.005099	.009977	.000000	.000000	.000000	.105788	.012156	.000000	.024490
02	畜產	.000102	.000059	.000000	.000012	.000000	.000521	.000000	.000000	.004472
03	林產	.000539	.000132	.000000	.000000	.000000	.000000	.000000	.000000	.000000
04	漁產	.000000	.000000	.000000	.026043	.000000	.003797	.000000	.000000	.000000
05	礦產	.000000	.000015	.000000	.000127	.303468	.001083	.000205	.000000	.000026
06	加工食品	.000004	.064510	.000000	.000312	.000000	.049009	.026839	.000000	.000040
07	飲料	.000018	.000279	.000000	.000000	.000000	.000155	.005054	.000000	.000000
08	菸	.000000	.000000	.000000	.000000	.000000	.000000	.000000	.055731	.000000
09	紡織品	.000075	.000000	.000000	.012224	.000155	.000263	.000000	.000000	.028334
10	成衣及服飾品	.000000	.000000	.000000	.000058	.000000	.000000	.000000	.000000	.000005
11	皮革、毛皮及其製品	.000000	.000000	.000000	.000000	.000000	.000000	.000000	.000000	.000068
12	木材及其製品	.000119	.000000	.000000	.000717	.003249	.000011	.000000	.000000	.000000
13	紙漿、紙及紙製品	.000000	.000000	.000000	.000000	.000000	.000659	.004428	.000485	.000271
14	印刷及資料儲存媒體複製	.000000	.000000	.000000	.000058	.000000	.000000	.000000	.000000	.000087
15	石油及煤製品	.001370	.000000	.000000	.125892	.004909	.000762	.001024	.000162	.002405
16	化學材料	.014377	.000088	.000000	.000023	.000072	.001895	.001480	.014571	.020638
17	化學製品	.002046	.000000	.000000	.001515	.007261	.001291	.008161	.000743	.015293
18	藥品	.000000	.000169	.000000	.001411	.000000	.001125	.000091	.000000	.000000
19	橡膠製品	.000119	.000081	.000000	.000000	.000227	.000063	.000000	.000000	.002067
20	塑膠製品	.003954	.000000	.000000	.001029	.000165	.004291	.002459	.000000	.000779
21	非金屬礦物製品	.000000	.000000	.000000	.000000	.000010	.000048	.003551	.000000	.001876
22	鋼鐵	.000000	.000000	.000000	.001214	.000670	.000000	.000000	.000000	.000000
23	其他金屬	.000000	.000000	.000000	.000000	.000000	.001790	.000034	.001325	.000000
24	金屬製品	.000707	.000279	.000000	.000104	.000578	.000158	.000911	.000000	.000439
25	電子零組件	.000000	.000000	.000000	.000000	.000000	.000000	.000000	.000000	.000000
26	電腦、電子及光學產品	.000009	.000000	.000000	.000000	.000423	.000000	.000000	.000000	.000047
27	電力設備	.000044	.000000	.000950	.000439	.000155	.000037	.000000	.000000	.000080
28	機械設備	.004657	.000301	.000000	.004927	.015533	.000930	.002766	.000000	.003840
29	汽車及其零件	.000000	.000000	.000000	.000000	.000031	.000000	.000000	.000000	.000000
30	其他運輸工具	.000000	.000000	.000000	.012004	.000000	.000000	.000000	.000000	.000000
31	其他製品及機械修配	.000000	.000000	.000000	.000000	.000000	.000000	.000000	.000000	.000000
32	其他製品及機械修配	.000027	.000000	.000000	.026622	.000021	.000048	.000319	.000129	.000514
33	電力供應	.000000	.000000	.000000	.000000	.000000	.000000	.000000	.000000	.000000
34	燃氣供應	.000000	.000000	.000000	.000000	.000000	.000000	.000000	.000000	.000000
35	用水供應	.000000	.000000	.000000	.000104	.000000	.000000	.000000	.000000	.000000
36	污染整治	.000000	.000000	.000000	.000000	.000000	.000000	.000000	.000000	.000000
37	營造工程	.000000	.000000	.000000	.000000	.000000	.000000	.000000	.000000	.000000
38	批發及零售	.000000	.000000	.000000	.002486	.000093	.001265	.001514	.000000	.000902
39	運輸倉儲	.000000	.000000	.000000	.003053	.000010	.000320	.000000	.000000	.000222
40	住宿及餐飲	.000177	.000000	.004274	.000347	.000340	.001131	.000580	.000226	.001739
41	傳播服務	.000000	.000000	.000000	.000081	.000000	.000000	.000000	.000000	.000000
42	電信服務	.000000	.000000	.000000	.000000	.000000	.000000	.000000	.000000	.000000
43	資訊服務	.000000	.000000	.000000	.000000	.000010	.000105	.000011	.000000	.000078
44	金融及保險	.000000	.000022	.000000	.000104	.000000	.000068	.000000	.000000	.000198
45	不動產服務	.000000	.000000	.000000	.000486	.000000	.000000	.000000	.000000	.000000
46	專業、科學及技術服務	.000786	.000000	.000000	.000150	.000732	.001952	.001263	.000129	.002823
47	支援服務	.000000	.000000	.000000	.000000	.003135	.001055	.000273	.000097	.000260
48	公共行政服務	.000000	.000000	.000000	.000000	.000000	.000000	.000000	.000000	.000000
49	教育服務	.000000	.000015	.000000	.000035	.000000	.000013	.000000	.000000	.000045
50	醫療保健及社會工作服務	.000000	.000000	.000000	.000312	.000000	.000000	.000000	.000000	.000000
51	藝術、娛樂及休閒服務	.000000	.000000	.000000	.000000	.000000	.000000	.000000	.000000	.000000
52	其他服務	.000000	.000000	.000000	.000081	.000000	.000000	.000000	.000000	.000000
01-52	合計	.034229	.075925	.005223	.221970	.341248	.179632	.073119	.073598	.112039

表十二、進口品投入係數表(按C.I.F.計值)(續)

需要部門 供給部門		10	11	12	13	14	15	16	17	18
		成衣及服飾品	皮革、毛皮及其製品	木材及其製品	紙漿、紙及紙製品	印刷及資料儲存媒體複製	石油及煤製品	化學材料	化學製品	藥
01	農產	.000397	.000000	.000000	.000000	.000000	.000000	.000000	.000000	.000106
02	畜產	.000000	.000000	.000000	.000000	.000000	.000000	.000000	.000000	.000030
03	林產	.000000	.000732	.091755	.001198	.000000	.000000	.000000	.000563	.000000
04	漁產	.000000	.000000	.000000	.000000	.000000	.000000	.000000	.000000	.000000
05	礦產	.000000	.000020	.000000	.003626	.000305	.741599	.007056	.003609	.000228
06	加工食品	.000000	.169335	.000000	.000000	.000000	.000000	.000102	.000700	.001594
07	飲料	.000000	.000000	.000000	.000000	.000000	.000000	.000000	.000000	.000000
08	菸	.000000	.000000	.000000	.000000	.000000	.000000	.000000	.000000	.000000
09	紡織品	.073613	.006116	.000049	.003174	.000692	.000000	.000050	.000610	.002368
10	成衣及服飾品	.003019	.000099	.000000	.000016	.000000	.000000	.000000	.000000	.000046
11	皮革、毛皮及其製品	.000146	.150533	.000000	.000000	.000000	.000000	.000000	.000000	.000000
12	木材及其製品	.000000	.000000	.240943	.018568	.000000	.000000	.000000	.000000	.000000
13	紙漿、紙及紙製品	.000318	.000811	.002475	.192654	.067853	.000000	.001907	.001053	.008653
14	印刷及資料儲存媒體複製	.000397	.000000	.000000	.000277	.002105	.000000	.000000	.000129	.000000
15	石油及煤製品	.000384	.001821	.000247	.004766	.000346	.007495	.075629	.001315	.000091
16	化學材料	.000596	.024917	.006261	.012705	.004079	.000027	.233620	.140020	.009928
17	化學製品	.000199	.033190	.006261	.007476	.036963	.001516	.005249	.131011	.008045
18	藥品	.000000	.000000	.000000	.000000	.000000	.000019	.000000	.000000	.125600
19	橡膠製品	.000172	.001860	.000000	.000857	.000000	.000103	.000003	.000000	.000000
20	塑膠製品	.001748	.004730	.003068	.007444	.008473	.000040	.000447	.005379	.007711
21	非金屬礦物製品	.000000	.000020	.000099	.000000	.000000	.000082	.000594	.003446	.000713
22	鋼鐵	.000000	.000000	.000000	.000000	.000000	.000560	.000095	.000004	.000000
23	其他金屬	.000000	.000792	.000322	.001182	.007649	.000007	.007806	.004863	.000380
24	金屬製品	.001126	.001841	.000619	.000021	.000600	.000149	.000184	.000722	.002490
25	電子零組件	.000000	.000000	.000000	.000000	.000000	.000000	.000000	.000000	.000000
26	電腦、電子及光學產品	.000000	.000000	.000000	.000000	.009459	.000588	.000256	.000004	.000000
27	電力設備	.000212	.000079	.000000	.000160	.000000	.000062	.000010	.000000	.000000
28	機械設備	.001033	.000792	.002870	.002274	.001099	.001509	.001454	.000477	.000000
29	汽車及其零件	.000000	.000000	.000000	.000000	.000000	.000315	.000000	.000000	.000000
30	其他運輸工具	.000000	.000000	.000000	.000000	.000000	.000000	.000000	.000000	.000000
31	家具	.000000	.000000	.000000	.000000	.000000	.000000	.000000	.000000	.000000
32	其他製品及機械修配	.001668	.000198	.000569	.000106	.000102	.000009	.000010	.000052	.000137
33	電力供應	.000000	.000000	.000000	.000000	.000000	.000000	.000000	.000000	.000000
34	燃氣供應	.000000	.000000	.000000	.000000	.000000	.000000	.000000	.000000	.000000
35	用水供應	.000000	.000000	.000000	.000000	.000000	.000000	.000000	.000000	.000000
36	污染整治	.000000	.000000	.000000	.000000	.000000	.000000	.000067	.000000	.000000
37	營造工程	.000000	.000000	.000000	.000000	.000000	.000000	.000000	.000000	.000000
38	批發及零售	.005191	.000633	.000990	.001443	.000509	.000021	.000472	.001564	.007453
39	運輸倉儲	.000463	.000594	.000223	.000197	.000010	.000007	.000094	.000305	.000956
40	住宿及餐飲	.002701	.001761	.002301	.000453	.000570	.000096	.000302	.002634	.054451
41	傳播服務	.000000	.000000	.000000	.000000	.000000	.000000	.000000	.000000	.000000
42	電信服務	.000000	.000000	.000000	.000000	.000000	.000000	.000000	.000000	.000000
43	資訊服務	.000358	.000099	.000173	.000075	.000142	.000014	.000022	.000228	.000061
44	金融及保險	.000252	.000396	.000693	.000192	.000081	.000009	.000115	.000228	.000228
45	不動產服務	.000000	.000000	.000000	.000000	.000000	.000000	.000000	.000000	.000000
46	專業、科學及技術服務	.003761	.002830	.005493	.003786	.004577	.000443	.000453	.000924	.000683
47	支援服務	.003986	.000119	.000099	.000176	.000000	.000072	.000488	.002208	.000000
48	公共行政服務	.000000	.000000	.000000	.000000	.000000	.000000	.000000	.000000	.000000
49	教育服務	.000066	.000000	.000000	.000000	.000000	.000009	.000000	.000000	.000000
50	醫療保健及社會工作服務	.000000	.000000	.000000	.000000	.000000	.000000	.000000	.000000	.000000
51	藝術、娛樂及休閒服務	.000000	.000000	.000000	.000000	.000000	.000000	.000000	.000000	.000000
52	其他服務	.000000	.000000	.000000	.000000	.000000	.000000	.000000	.000000	.000000
01-52	合計	.101805	.404318	.365510	.262825	.145614	.754752	.336484	.302046	.231951

表十二、進口品投入係數表 (按 C. I. F. 計值) (續)

需要部門 供給部門		19	20	21	22	23	24	25	26	27
		橡膠製品	塑膠製品	非金屬礦物製品	鋼鐵	其他金屬	金屬製品	電子零組件	電腦、電子及光學產品	電力設備
01	農產	.000000	.000000	.000000	.000000	.000000	.000000	.000000	.000000	.000000
02	畜產	.000000	.000000	.000000	.000000	.000000	.000000	.000000	.000000	.000000
03	林產	.070568	.000030	.000000	.000000	.000000	.000000	.000000	.000000	.000002
04	漁產	.000000	.000000	.000000	.000000	.000000	.000000	.000000	.000000	.000000
05	礦產	.000434	.000487	.096806	.018572	.001589	.000962	.000460	.000149	.000770
06	加工食品	.000000	.000000	.000008	.000000	.000000	.000000	.000000	.000000	.000000
07	飲料	.000000	.000000	.000000	.000000	.000000	.000000	.000000	.000000	.000000
08	菸	.000000	.000000	.000000	.000000	.000000	.000000	.000000	.000000	.000000
09	紡織品	.018492	.002120	.000495	.000059	.000000	.000204	.000233	.000040	.000105
10	成衣及服飾品	.000000	.000032	.000000	.000000	.000000	.000002	.000038	.000000	.000000
11	皮革、毛皮及其製品	.000000	.000198	.000000	.000000	.000000	.000000	.000000	.000038	.000000
12	木材及其製品	.000000	.000366	.000766	.000013	.000075	.000756	.000008	.000230	.000138
13	紙漿、紙及紙製品	.000141	.001199	.001082	.000066	.000041	.000043	.000295	.000326	.000318
14	印刷及資料儲存媒體複製	.000000	.000000	.000000	.000000	.000000	.000012	.000147	.000352	.000009
15	石油及煤製品	.003453	.000569	.005661	.003045	.000525	.000724	.000043	.000071	.001890
16	化學材料	.094782	.095611	.017287	.001434	.047253	.004594	.032116	.012716	.007912
17	化學製品	.018188	.035658	.004385	.000491	.001323	.002929	.012815	.003518	.001795
18	藥品	.000000	.000000	.000000	.000000	.000000	.000000	.000000	.000044	.000000
19	橡膠製品	.021554	.000539	.000042	.000000	.000000	.000428	.000284	.001055	.000595
20	塑膠製品	.004094	.054459	.000910	.000033	.000068	.001645	.011324	.003031	.002377
21	非金屬礦物製品	.000000	.000019	.041683	.003296	.000014	.000224	.002542	.003529	.001277
22	鋼鐵	.003909	.000106	.002507	.207971	.000508	.035360	.000122	.000836	.010050
23	其他金屬	.000000	.000322	.000571	.048202	.432596	.043971	.018426	.006076	.182439
24	金屬製品	.005049	.001413	.001116	.002708	.000436	.015251	.001032	.006308	.006148
25	電子零組件	.000000	.000000	.000000	.000000	.000000	.000000	.277548	.262587	.018473
26	電腦、電子及光學產品	.000000	.000027	.000000	.000036	.000000	.000139	.001628	.042246	.004861
27	電力設備	.000076	.000915	.000130	.000002	.000010	.000504	.003240	.011112	.081213
28	機械設備	.001401	.004164	.008895	.002117	.000767	.002573	.006922	.002153	.018120
29	汽車及其零件	.000000	.000000	.000000	.000000	.000000	.000000	.000000	.000000	.000000
30	其他運輸工具	.000000	.000000	.000000	.000000	.000000	.000000	.000000	.000000	.000000
31	家具	.000000	.000000	.000000	.000000	.000000	.000000	.000000	.000000	.000000
32	其他製品及機械修配	.000098	.000344	.000084	.000021	.000017	.000063	.000040	.000103	.000035
33	電力供應	.000000	.000000	.000000	.000000	.000000	.000000	.000000	.000000	.000000
34	燃氣供應	.000000	.000000	.000000	.000000	.000000	.000000	.000000	.000000	.000000
35	用水供應	.000000	.000000	.000000	.000000	.000000	.000000	.000000	.000000	.000000
36	污染整治	.000000	.000000	.000000	.000014	.000000	.000000	.000000	.000000	.000000
37	營造工程	.000000	.000000	.000000	.000000	.000000	.000000	.000000	.000000	.000000
38	批發及零售	.001379	.000734	.000366	.000171	.000307	.000691	.000499	.001404	.001154
39	運輸倉儲	.000315	.000282	.000278	.000034	.000051	.000564	.000496	.000688	.000345
40	住宿及餐飲	.001260	.009235	.001044	.000334	.000317	.002173	.000536	.002216	.001240
41	傳播服務	.000000	.000000	.000000	.000000	.000000	.000000	.000007	.000053	.000000
42	電信服務	.000000	.000000	.000000	.000000	.000000	.000000	.000000	.000000	.000000
43	資訊服務	.000033	.000022	.000091	.000000	.000000	.000025	.000059	.000000	.000000
44	金融及保險	.000358	.001421	.000084	.000254	.000256	.000195	.000327	.001336	.000421
45	不動產服務	.000000	.000000	.000000	.000000	.000000	.000000	.000000	.000000	.000000
46	專業、科學及技術服務	.004788	.004026	.002156	.000588	.000246	.000997	.001189	.000994	.002544
47	支援服務	.000119	.000125	.000404	.000144	.001933	.002236	.009498	.022440	.000489
48	公共行政服務	.000000	.000000	.000000	.000000	.000000	.000000	.000000	.000000	.000000
49	教育服務	.000000	.000000	.000008	.000150	.000014	.000060	.000002	.000018	.000088
50	醫療保健及社會工作服務	.000000	.000000	.000000	.000000	.000000	.000000	.000000	.000000	.000000
51	藝術、娛樂及休閒服務	.000000	.000000	.000000	.000000	.000000	.000000	.000000	.000000	.000000
52	其他服務	.000000	.000000	.000000	.000000	.000000	.000000	.000000	.000000	.000000
01-52	合計	.250489	.214422	.186857	.289754	.488347	.117327	.381876	.385667	.344811

表十二、進口品投入係數表(按 C. I. F. 計值)(續)

需要部門 供給部門		28	29	30	31	32	33	34	35	36
		機 械 設 備	汽 車 及 其 零 件	其 他 運 輸 工 具	家 具	其 他 製 品 及 機 械 修 配	電 力 供 應	燃 氣 供 應	用 水 供 應	污 染 整 治
01	農產	.000000	.000000	.000000	.000000	.000000	.000000	.000000	.000027	.000000
02	畜產	.000000	.000000	.000000	.000000	.000007	.000000	.000000	.000000	.000000
03	林產	.000000	.000000	.000000	.002041	.001554	.000000	.000000	.000000	.000000
04	漁產	.000000	.000000	.000000	.000000	.000000	.000000	.000000	.000000	.000000
05	礦產	.000256	.000267	.000911	.000199	.000834	.340838	.087380	.000000	.000000
06	加工食品	.000000	.000000	.000000	.000000	.000318	.000002	.000000	.000000	.000000
07	飲料	.000000	.000000	.000000	.000000	.000000	.000000	.000000	.000000	.000000
08	菸	.000000	.000000	.000000	.000000	.000000	.000000	.000000	.000000	.000000
09	紡織品	.000068	.000325	.000731	.001903	.004009	.000000	.000000	.000000	.000000
10	成衣及服飾品	.000000	.000000	.000000	.000000	.000069	.000000	.000000	.000000	.000000
11	皮革、毛皮及其製品	.000015	.002939	.000094	.003744	.000443	.000000	.000000	.000000	.000000
12	木材及其製品	.000173	.000504	.002771	.062993	.004989	.000000	.000000	.000000	.000000
13	紙漿、紙及紙製品	.000015	.000082	.000115	.000123	.000475	.000000	.000000	.000000	.000000
14	印刷及資料儲存媒體複製	.000033	.000000	.000009	.000031	.000622	.000000	.000000	.000000	.000000
15	石油及煤製品	.000233	.000224	.000227	.000199	.000289	.022240	.004489	.000000	.000572
16	化學材料	.000442	.000779	.000547	.002363	.008789	.007325	.000000	.004256	.000161
17	化學製品	.000486	.001035	.002485	.001427	.002030	.000016	.000025	.000054	.004083
18	藥品	.000000	.000000	.000000	.000000	.000000	.000000	.000000	.000000	.000000
19	橡膠製品	.001643	.003108	.003618	.000384	.001372	.000059	.000000	.000000	.000000
20	塑膠製品	.001005	.002004	.000813	.005616	.003401	.000000	.000099	.000781	.000209
21	非金屬礦物製品	.000772	.000906	.000368	.000905	.001280	.000018	.000000	.000000	.000000
22	鋼鐵	.031627	.012085	.013450	.006322	.003782	.000000	.000000	.000000	.003213
23	其他金屬	.020134	.020679	.007219	.010143	.019011	.000000	.000000	.000000	.035235
24	金屬製品	.019880	.007050	.002797	.012430	.011930	.000134	.000000	.000000	.000201
25	電子零組件	.010480	.004335	.004046	.000000	.011064	.000000	.000000	.000000	.007828
26	電腦、電子及光學產品	.021463	.002107	.009584	.000015	.002176	.000090	.001726	.000350	.013522
27	電力設備	.021530	.009260	.005410	.000276	.004718	.001469	.000000	.000000	.000370
28	機械設備	.131405	.010730	.012574	.005448	.072698	.002404	.002244	.002774	.012725
29	汽車及其零件	.000040	.145266	.000278	.000000	.000000	.000000	.000000	.000000	.000000
30	其他運輸工具	.000000	.000000	.126942	.000000	.020174	.000000	.000000	.000000	.000000
31	家具	.000000	.000164	.000766	.016174	.000018	.000000	.000000	.000000	.000000
32	其他製品及機械修配	.000081	.000016	.000107	.000199	.024102	.000020	.000025	.000027	.000226
33	電力供應	.000000	.000000	.000000	.000000	.000000	.000000	.000000	.000000	.000000
34	燃氣供應	.000000	.000000	.000000	.000000	.000000	.000000	.000000	.000000	.000000
35	用水供應	.000000	.000000	.000000	.000000	.000000	.000000	.000000	.000000	.000000
36	污染整治	.000000	.000000	.000000	.000000	.000000	.000000	.000000	.000000	.000000
37	營造工程	.000000	.000000	.000000	.000000	.000000	.000000	.000000	.000000	.000000
38	批發及零售	.001597	.000776	.000885	.001811	.000644	.000000	.000740	.000000	.000000
39	運輸倉儲	.000943	.000169	.000304	.000660	.000640	.000045	.000074	.000054	.000000
40	住宿及餐飲	.003063	.000932	.001279	.005386	.001379	.000102	.000123	.000323	.002408
41	傳播服務	.000040	.000000	.000000	.000000	.000000	.000000	.000000	.000000	.000000
42	電信服務	.000000	.000000	.000000	.000000	.000000	.000000	.000000	.000000	.000000
43	資訊服務	.000028	.000058	.000064	.000169	.000037	.000063	.000000	.000000	.000000
44	金融及保險	.000279	.000166	.000218	.000276	.000168	.000187	.000000	.000000	.000000
45	不動產服務	.000000	.000000	.000000	.000000	.000000	.000000	.000000	.000000	.000000
46	專業、科學及技術服務	.000943	.001811	.004123	.009514	.001532	.001294	.001455	.001077	.001160
47	支援服務	.000145	.002511	.002857	.000123	.000377	.000039	.000000	.000000	.000370
48	公共行政服務	.000000	.000000	.000000	.000000	.000000	.000000	.000000	.000000	.000000
49	教育服務	.000001	.000005	.000038	.000046	.000000	.000002	.000000	.000000	.000000
50	醫療保健及社會工作服務	.000000	.000000	.000000	.000000	.000000	.000000	.000000	.000000	.000000
51	藝術、娛樂及休閒服務	.000000	.000000	.000000	.000000	.000000	.000000	.000000	.000000	.000000
52	其他服務	.000000	.000000	.000000	.000000	.000000	.000000	.000000	.000000	.000000
01-52	合計	.268823	.230293	.205629	.150922	.204932	.376347	.098380	.009724	.082285

表十二、進口品投入係數表 (按 C. I. F. 計值) (續)

需要部門 供給部門		37	38	39	40	41	42	43	44	45
		營 造 工 程	批 發 及 零 售	運 輸 倉 儲	住 宿 及 餐 飲	傳 播 服 務	電 信 服 務	資 訊 服 務	金 融 及 保 險	不 動 產 服 務
01	農 產	.000056	.000000	.000000	.000412	.000000	.000000	.000000	.000000	.000000
02	畜 產	.000000	.000000	.000000	.000000	.000000	.000000	.000000	.000000	.000000
03	林 產	.001585	.000000	.000000	.000000	.000000	.000000	.000000	.000000	.000000
04	漁 產	.000000	.000000	.000000	.000065	.000000	.000000	.000000	.000000	.000000
05	礦 產	.002346	.000000	.000027	.000000	.000000	.000000	.000000	.000000	.000000
06	加 工 食 品	.000000	.000000	.000000	.024904	.000000	.000000	.000000	.000000	.000000
07	飲 料	.000000	.000000	.000000	.000686	.000000	.000000	.000000	.000000	.000000
08	菸	.000000	.000000	.000000	.000000	.000000	.000000	.000000	.000000	.000000
09	紡 織 品	.000041	.000057	.000072	.000684	.000176	.000000	.000000	.000000	.000000
10	成 衣 及 服 飾 品	.000154	.000000	.000000	.000037	.000330	.000000	.000000	.000000	.000000
11	皮 革、毛 皮 及 其 製 品	.000000	.000000	.000000	.000000	.000000	.000000	.000000	.000000	.000000
12	木 材 及 其 製 品	.008707	.000211	.000037	.000073	.000000	.000000	.000000	.000000	.000000
13	紙 漿、紙 及 紙 製 品	.000006	.000604	.000000	.001148	.044560	.000000	.000000	.000024	.000000
14	印 刷 及 資 料 儲 存 媒 體 複 製	.000021	.000377	.000033	.000108	.000023	.000918	.000063	.000000	.000000
15	石 油 及 煤 製 品	.000089	.000129	.090566	.000406	.000000	.000000	.000000	.000002	.000003
16	化 學 材 料	.000052	.000000	.000000	.000000	.000000	.000000	.000000	.000000	.000000
17	化 學 製 品	.003525	.000004	.000182	.002373	.003520	.000000	.000000	.000084	.000006
18	藥 品	.000000	.000000	.000000	.000000	.000000	.000000	.000000	.000000	.000000
19	橡 膠 製 品	.000288	.000000	.000845	.000000	.000000	.000000	.000000	.000000	.000000
20	塑 膠 製 品	.006322	.001793	.000000	.000261	.000057	.000000	.000000	.000000	.000000
21	非 金 屬 礦 物 製 品	.008128	.000000	.000000	.000352	.000000	.000000	.000000	.000000	.000000
22	鋼 鐵	.002660	.000000	.000327	.000000	.000000	.000000	.000000	.000000	.000000
23	其 他 金 屬	.000797	.000000	.000000	.000000	.000000	.000000	.000000	.000000	.000000
24	金 屬 製 品	.004053	.000000	.000034	.000578	.000000	.000000	.000000	.000000	.000000
25	電 子 零 組 件	.000087	.000000	.000009	.000000	.002718	.000000	.033792	.000000	.000000
26	電 腦、電 子 及 光 學 產 品	.002248	.000021	.000008	.000000	.014271	.005324	.023342	.000095	.000005
27	電 力 設 備	.009864	.000057	.000021	.000026	.000426	.002319	.003128	.000000	.000242
28	機 械 設 備	.010315	.000000	.000910	.000000	.001200	.000000	.000069	.000589	.000000
29	汽 車 及 其 零 件	.000000	.000331	.000125	.000000	.000000	.000000	.000000	.000000	.000000
30	其 他 運 輸 工 具	.000000	.000000	.001937	.000000	.000000	.000000	.000000	.000000	.000000
31	家 具	.000582	.000000	.000000	.000000	.000000	.000000	.000000	.000000	.000000
32	其 他 製 品 及 機 械 修 配	.000038	.000085	.003428	.000047	.000267	.000119	.000634	.000127	.000006
33	電 力 供 應	.000000	.000000	.000035	.000000	.000000	.000000	.000000	.000000	.000000
34	燃 氣 供 應	.000000	.000000	.000000	.000000	.000000	.000000	.000000	.000000	.000000
35	用 水 供 應	.000000	.000000	.000024	.000000	.000000	.000000	.000000	.000000	.000000
36	污 染 整 治	.000000	.000000	.000000	.000000	.000000	.000000	.000000	.000000	.000000
37	營 造 工 程	.000000	.000000	.000023	.000000	.000000	.000000	.000000	.000000	.000000
38	批 發 及 零 售	.000204	.003055	.007842	.000390	.002547	.000000	.002805	.000000	.000000
39	運 輸 倉 儲	.000183	.000329	.102154	.000041	.000517	.000082	.000359	.000238	.000036
40	住 宿 及 餐 飲	.001037	.014182	.007471	.000298	.006402	.000424	.007914	.006470	.001127
41	傳 播 服 務	.000000	.000301	.000003	.000000	.058257	.000227	.001046	.000436	.000000
42	電 信 服 務	.000000	.000000	.000244	.000000	.000000	.042374	.000000	.000000	.000000
43	資 訊 服 務	.000042	.000880	.000101	.000397	.001967	.000011	.003376	.001171	.000343
44	金 融 及 保 險	.000083	.000454	.000196	.000022	.000011	.000006	.000000	.013052	.000018
45	不 動 產 服 務	.000000	.000000	.000000	.000000	.000000	.000000	.000000	.000000	.000000
46	專 業、科 學 及 技 術 服 務	.007080	.002143	.002354	.002861	.003633	.001856	.004163	.007339	.003247
47	支 援 服 務	.001593	.002510	.049806	.000371	.000381	.002996	.006387	.000383	.000185
48	公 共 行 政 服 務	.000000	.000000	.000000	.000000	.000000	.000000	.000000	.000000	.000000
49	教 育 服 務	.000055	.000001	.000068	.000000	.000040	.000000	.000000	.000008	.000001
50	醫 療 保 健 及 社 會 工 作 服 務	.000000	.000000	.000238	.000000	.000000	.000000	.000000	.000000	.000000
51	藝 術、娛 樂 及 休 閒 服 務	.000000	.000000	.000000	.000000	.000000	.000000	.000000	.000000	.000000
52	其 他 服 務	.000000	.000000	.000000	.000000	.000000	.000000	.000000	.000000	.000000
01-52	合 計	.072240	.027526	.269118	.036539	.141303	.056657	.087079	.030016	.005220

表十二、進口品投入係數表(按C.I.F.計值)(續)

需要部門 供給部門		46	47	48	49	50	51	52	01-52
		專業、 科學及 技術服 務	支 援 服 務	公 共 行 政 服 務	教 育 服 務	醫 療 保 健 及 社 會 工 作 服 務	藝 術 、 娛 樂 及 休 閒 服 務	其 他 服 務	合 計
01	農	.000028	.000000	.000188	.000000	.000000	.000000	.000067	.002202
02	畜	.000000	.000000	.000000	.000006	.000000	.000000	.000000	.000076
03	林	.000000	.000000	.000000	.000000	.000000	.000000	.000000	.000466
04	漁	.000000	.000000	.000000	.000000	.000000	.000000	.000000	.000141
05	礦	.000000	.000000	.000000	.000000	.000000	.000000	.000000	.037556
06	加工食	.000001	.000000	.000237	.000052	.000000	.000000	.000000	.001910
07	飲料	.000000	.000000	.000029	.000014	.000000	.000000	.000127	.000035
08	菸	.000000	.000000	.000000	.000000	.000000	.000000	.000000	.000060
09	紡織品	.000103	.000000	.000088	.000006	.000000	.000034	.000168	.000922
10	成衣及服飾品	.000114	.000000	.000384	.000001	.000000	.000000	.000138	.000046
11	皮革、毛皮及其製品	.000000	.000000	.000103	.000000	.000000	.000000	.000035	.000329
12	木材及其製品	.000392	.000095	.000019	.000175	.000000	.000129	.000079	.001173
13	紙漿、紙及紙製品	.001814	.004891	.000085	.000074	.000008	.000000	.000686	.002239
14	印刷及資料儲存媒體複製	.000012	.000217	.000824	.000092	.000000	.000000	.000060	.000150
15	石油及煤製品	.000811	.005230	.000379	.000011	.000049	.000000	.000278	.009179
16	化學材料	.000332	.000000	.000145	.000597	.000460	.000000	.000002	.022032
17	化學製品	.002325	.004628	.001791	.000183	.001816	.000156	.008198	.004984
18	藥品	.000567	.000000	.000608	.000040	.066041	.000000	.000000	.001478
19	橡膠製品	.000000	.000053	.000056	.000020	.000000	.000000	.001584	.000409
20	塑膠製品	.000638	.000507	.000966	.000150	.000021	.000325	.000328	.003206
21	非金屬礦物製品	.000033	.000000	.000404	.000036	.000227	.000000	.000000	.001479
22	鋼鐵	.000000	.000000	.000002	.000000	.000000	.000000	.000004	.010920
23	其他金屬	.000492	.000000	.000000	.000000	.000000	.000000	.000000	.014472
24	金屬製品	.000463	.000000	.016490	.000010	.000000	.000000	.001307	.002636
25	電子零組件	.032535	.000000	.000673	.000539	.000000	.000305	.002547	.041494
26	電腦、電子及光學產品	.012796	.005527	.001176	.009614	.022146	.004690	.000668	.003690
27	電力設備	.001969	.005512	.001094	.003454	.000054	.000691	.002390	.003577
28	機械設備	.000328	.002487	.000208	.000701	.002051	.000949	.002916	.006845
29	汽車及其零件	.000182	.000613	.000262	.000179	.000000	.000000	.004999	.002113
30	其他運輸工具	.000000	.000000	.000000	.000000	.000000	.000000	.002316	.001384
31	家具	.000000	.000000	.000181	.000256	.000000	.000000	.000030	.000086
32	其他製品及機械修配	.000616	.000221	.000828	.001973	.013072	.004372	.000303	.000850
33	電力供應	.000000	.000000	.000549	.000000	.000000	.000000	.000000	.000024
34	燃氣供應	.000000	.000000	.000003	.000000	.000000	.000000	.000000	.000000
35	用水供應	.000000	.000000	.000029	.000000	.000000	.000000	.000000	.000002
36	污染整治	.000000	.000000	.000343	.000000	.000000	.000000	.000000	.000019
37	營造工程	.000000	.000000	.000000	.000000	.000000	.000000	.000000	.000001
38	批發及零售	.002061	.002320	.000000	.000000	.000190	.002698	.000824	.001175
39	運輸倉儲	.000430	.000526	.000918	.000236	.000169	.000176	.001021	.003956
40	住宿及餐飲	.006630	.001687	.006833	.001745	.002644	.005775	.008165	.003987
41	傳播服務	.001663	.000880	.000604	.000352	.000000	.003403	.000018	.000532
42	電信服務	.000000	.000000	.002444	.000000	.000000	.000000	.000000	.000634
43	資訊服務	.001273	.000594	.001906	.000000	.000023	.000142	.000055	.000366
44	金融及保險	.000009	.000053	.000042	.000000	.000000	.000007	.000014	.000787
45	不動產服務	.000000	.000000	.000443	.000000	.000000	.000000	.000000	.000020
46	專業、科學及技術服務	.007333	.003462	.001500	.002863	.001898	.001695	.002039	.002389
47	支援服務	.005063	.006677	.001120	.000256	.000340	.000366	.000940	.004498
48	公共行政服務	.000000	.000000	.000000	.000000	.000000	.000000	.000000	.000000
49	教育服務	.000004	.000000	.000219	.000062	.000047	.000000	.000009	.000030
50	醫療保健及社會工作服務	.000000	.000000	.000007	.000000	.000000	.000000	.000000	.000010
51	藝術、娛樂及休閒服務	.000000	.000000	.000610	.000000	.000000	.000000	.000000	.000026
52	其他服務	.000000	.000000	.000117	.000000	.000000	.000000	.000000	.000005
01-52	合計	.081018	.046181	.044908	.023697	.111255	.025912	.044817	.196600

## 附錄二 52 與 166 部門分類對照表

52 部門編號及名稱		166 部門編號及名稱		52 部門編號及名稱		166 部門編號及名稱			
編號	名稱	編號	名稱	編號	名稱	編號	名稱		
01	農產	001	稻穀			034	針織布		
		002	雜糧農作物			035	其他紡織品		
		003	特用作物			036	印染整理		
		02	畜產	004	水果	10	成衣及服飾品	037	梭織成衣
				005	蔬菜			038	針織成衣
				006	其他園藝作物			039	紡織服飾品
				009	農事服務			11	皮革、毛皮及其製品
007	豬	041	鞋類製品						
008	其他禽畜產	042	其他皮革製品						
03	林產	010	林產	12	木材及其製品	043	製材		
04	漁產	011	漁產			044	合板及組合木材		
05	礦產	012	原油及天然氣礦產			13	紙漿、紙及紙製品	045	木竹籐製品
		013	金屬礦產	046	紙漿及紙				
		014	建築用砂石	047	紙製品				
		015	其他非金屬礦產	048	印刷及資料儲存媒體複製				
06	加工食品	016	屠宰生肉及副產	15	石油及煤製品	049	石油煉製品		
			食用油脂及副產			050	焦炭及其他煤製品		
		018	製粉	16	化學材料	051	基本化學材料		
		019	米			052	石油化工原料		
		020	糖			053	化學肥料		
		021	飼料			054	塑膠(合成樹脂)		
		022	罐頭食品			055	合成橡膠		
		023	冷凍食品			056	合成纖維		
		024	調味品			057	其他人造纖維		
		025	乳製品			17	化學製品	058	農藥及環境衛生用藥
		026	糖果及烘焙炊蒸食品					059	塗料、染料及顏料
		027	其他食品					060	清潔用品及化粧品
07	飲料	028	酒精飲料	18	藥品	061	其他化學製品		
		029	非酒精飲料			062	醫療藥品		
08	菸	030	菸	19	橡膠製品	063	橡膠製品		
09	紡織品	031	棉及棉紡織品	20	塑膠製品	064	塑膠製品		
		032	毛及毛紡織品	21	非金屬礦物製品	065	玻璃及其製品		
		033	人造纖維及玻璃纖維紡織品			066	陶瓷製品		



52 部門編號及名稱		166 部門編號及名稱		52 部門編號及名稱		166 部門編號及名稱	
編號	名稱	編號	名稱	編號	名稱	編號	名稱
		067	水泥			102	其他運輸工具
		068	水泥製品	31	家具	103	非金屬家具
		069	其他非金屬礦物製品			104	金屬家具
22	鋼鐵	070	生鐵及粗鋼	32	其他製品及機械修配	105	育樂用品
		071	鋼鐵初級製品			106	其他製品
23	其他金屬	072	鋁			107	產業用機械設備修配及安裝
		073	其他金屬	33	電力供應	108	電力及蒸汽
24	金屬製品	074	金屬手工具及模具	34	燃氣供應	109	燃氣
		075	金屬結構及建築組件	35	用水供應	110	自來水
		076	金屬容器	36	污染整治	111	廢(污)水處理
		077	金屬加工			112	廢棄物清除、處理
		078	其他金屬製品			113	資源回收處理
25	電子零組件	079	半導體			114	污染整治服務
		080	光電材料及元件	37	營造工程	115	住宅工程
		081	印刷電路板組件			116	其他房屋工程
		082	其他電子零組件			117	公共工程
26	電腦、電子及光學產品	083	電腦產品			118	其他營造工程
		084	電腦週邊設備	38	批發及零售	119	商品經紀
		085	通訊傳播設備			120	批發
		086	視聽電子產品			121	零售
		087	空白資料儲存媒體	39	運輸倉儲	122	軌道車輛運輸
		088	精密器械			123	其他陸上運輸
27	電力設備	089	發電、輸電及配電設備			124	水上運輸
		090	電線、電纜及配線器材			125	空中運輸
		091	照明設備			126	運輸輔助服務
		092	家用電器			127	倉儲
		093	其他電機器材			128	郵政快遞服務
28	機械設備	094	金屬加工機械	40	住宿及餐飲	129	住宿服務
		095	其他專用機械設備			130	餐飲服務
		096	鍋爐及壓力容器	41	傳播服務	131	出版品
		097	通用機械			132	影片及音樂出版服務
29	汽車及其零件	098	汽車			133	廣播及電視服務
30	其他運輸工具	099	船舶	42	電信服務	134	電信服務
		100	機車	43	資訊服務	135	電腦系統設計服務
		101	自行車			136	資料處理及資訊供應服務

52 部門編號及名稱		166 部門編號及名稱		52 部門編號及名稱		166 部門編號及名稱	
編號	名稱	編號	名稱	編號	名稱	編號	名稱
44	金融及保險	137	金融中介			164	家事服務
		138	保險			165	其他個人服務
		139	證券期貨及其他金融輔助			166	分類不明
45	不動產服務	140	不動產開發服務	01-52	中間投入	001-166	中間投入
		141	不動產經營及相關服務	53	勞動報酬	167	勞動報酬
		142	住宅服務	54	營業盈餘	168	營業盈餘
46	專業、科學及技術服務	143	法律及會計服務	55	固定資本消耗	169	固定資本消耗
		144	研究發展服務	56	間接稅淨額	170	間接稅淨額
		145	廣告服務及市場研究	56-(1)	貨物稅淨額	170-(1)	貨物稅淨額
		146	建築、工程及相關技術檢測	56-(2)	進口稅淨額	170-(2)	進口稅淨額
		147	設計服務	56-(3)	加值型營業稅	170-(3)	加值型營業稅
		148	其他專業及技術服務	56-(4)	其他稅捐減補助金	170-(4)	其他稅捐減補助金
47	支援服務	149	租賃服務	53-56	原始投入	167-170	原始投入
		150	就業服務	57	調整項目	171	調整項目
		151	旅行服務	01-57	投入合計	001-171	投入合計
		152	保全及私家偵探服務	53	民間消費	167	民間消費
		153	建築物及綠化服務	54	政府消費	168	政府消費
		154	其他支援服務	55	固定資本形成	169	固定資本形成
48	公共行政服務	155	公共行政服務	56	存貨變動	170	存貨變動
49	教育服務	156	教育訓練服務	57	商品及服務輸出	171	商品及服務輸出
50	醫療保健及社會工作服務	157	醫療保健服務	53-57	最終需要合計	167-171	最終需要合計
		158	居住照顧及其他社會工作服務	58	國內生產總額	172	國內生產總額
51	藝術、娛樂及休閒服務	159	藝術、娛樂及休閒服務	59	商品及服務輸入	173	商品及服務輸入
52	其他服務	160	人民團體服務	60	進口稅淨額	174	進口稅淨額
		161	其他社會服務	61	商業差距	175	商業差距
		162	汽車維修服務	62	國內運費	176	國內運費
		163	其他修理服務	63	加值型營業稅	177	加值型營業稅
				58-63	供給部門合計	172-177	供給部門合計

## 附錄三 90 與 95 年產業部門分類對照表

民國 95 年	民國 90 年	民國 95 年	民國 90 年
001 稻穀 00110 稻穀 00195 稻草及其他副產	001 稻穀 00110 稻穀 00195 稻草及其他副產	00695 其他園藝作物及其副產	00795 其他園藝作物副產 00790 其他各種園藝作物
002 雜糧農作物 00210 小麥 00220 甘藷 00230 玉米 00240 大豆 00250 落花生 00290 其他雜糧農作物 00295 雜糧農作物副產	002 雜糧農作物 00210 小麥 00220 甘藷 00230 玉米 00240 大豆 00250 落花生 00290 其他雜糧農作物 00295 雜糧農作物副產	007 豬 00710 豬(不含仔豬) 00720 仔豬 00795 養豬副產	008 豬 00810 豬(不含仔豬) 00820 仔豬 00895 養豬副產
003 特用作物 00310 茶菁 00320 菸草 00330 棉花 00340 製糖用甘蔗 00390 其他特用作物  00395 蔗苗及特用作物副產	004 其他特用作物 00410 茶菁 00420 菸草 00441 棉花 00310 製糖用甘蔗 00439 其他油用、飲料用作物 00449 其他纖維作物 00490 其他農產加工作物 00495 其他特用作物副產 00395 蔗苗及其他副產	008 其他禽畜產 00810 牛 00820 原毛 00830 生乳 00840 生蛋類 00851 雞 00859 其他家禽 00860 蜂蜜 00895 其他家畜、狩獵產品及副產	009 其他禽畜產 00910 牛 00920 原毛 00930 生乳 00940 生蛋類 00951 雞 00959 其他家禽 00960 蜂蜜 00995 其他家畜、狩獵 產品及副產
004 水果 00410 柑橘 00420 檳榔 00490 其他水果  00495 水果副產	005 水果 00530 柑橘 00730 檳榔 00590 其他水果 00510 香蕉 00520 鳳梨 00595 水果副產	009 農事服務 00910 農機服務 00920 水利灌溉 00990 其他農事服務	010 農事服務 01020 農機服務 01030 水利灌溉 01010 役畜服務 01090 其他農事服務
005 蔬菜 00510 西瓜、甜瓜 00590 其他蔬菜  00595 蔬菜副產	006 蔬菜 00540 西瓜、甜瓜 00690 其他蔬菜 00610 蘆筍 00620 竹筍 00695 蔬菜副產	010 林產 01010 育苗、造林及撫育 01020 原木 01030 薪材 01040 竹 01050 天然橡膠 01095 其他林產及副產	011 林產 01150 育苗、造林及撫育 01110 原木 01120 薪炭 01130 竹 01140 天然橡膠 01195 其他林產及副產
006 其他園藝作物 00610 食用菌菇 00620 花卉 00630 育苗及成園費	007 其他園藝作物 00710 食用菌菇 00720 花卉 00791 育苗及成園費	011 漁產 01110 遠洋漁撈水產 01120 其他漁撈水產 01190 養殖水產	012 漁產 01220 遠洋漁撈水產 01290 其他漁撈水產 01210 養殖水產
		012 原油及天然氣礦產 01210 原油 01220 天然氣 01230 探勘費	013 能源礦產 01310 原油 01320 天然氣 01340 探勘費
		013 金屬礦產 01310 鐵礦	014 金屬礦產 01410 鐵礦

民國 95 年	民國 90 年	民國 95 年	民國 90 年
01320 銅礦	01420 銅礦	02100 飼料	02200 飼料
01330 鋁礦	01430 鋁礦	<b>022 罐頭食品</b>	<b>023 罐頭食品</b>
01390 其他金屬礦	01490 其他金屬礦	02210 蔬菜水果罐頭	02310 水果罐頭
<b>014 建築用砂石</b>			02321 竹筍罐頭
01400 建築用砂石	01620 建築用砂石		02322 番茄罐頭
<b>015 其他非金屬礦產</b>	<b>016 其他非金屬礦產</b>		02329 其他蔬菜罐頭 (02620)
01510 工業材料用土石及石 材用岩石	01610 窯業用土石	02220 肉類罐頭	02330 肉類罐頭
	01630 石材用岩石	02290 其他罐頭(乳製品罐頭 除外)	02390 其他罐頭
01520 煤	01640 化學及肥料用土石 (01690)	02295 製罐頭食品副產	02395 製罐頭食品副產
01530 粗鹽	01350 煤	<b>023 冷凍食品</b>	<b>024 冷凍食品</b>
01590 其他非金屬礦產	01510 粗鹽	02310 冷凍肉類	02420 冷凍肉類
	01690 其他非金屬礦產	02320 冷凍水產	02430 冷凍水產
<b>016 屠宰生肉及副產</b>	<b>017 屠宰生肉及副產</b>	02330 冷凍蔬果	02440 冷凍調理食品
01610 豬肉	01710 豬肉	02340 冷凍調理食品	02490 其他冷凍食品
01620 牛肉	01720 牛肉	<b>024 調味品</b>	<b>025 味精</b>
01630 其他生肉	01730 其他生肉	02411 精鹽	<b>026 其他調味品</b>
01640 生皮	01740 生皮	02415 製鹽副產	01520 精鹽
01695 屠宰副產	01795 屠宰副產	02420 味精	01595 製鹽副產
<b>017 食用油脂及副產</b>	<b>018 食用油脂及副產</b>	02430 醬油	02510 味精
01710 黃豆油	01810 黃豆油	02440 調味醬	02520 麩酸
01720 黃豆餅粕渣	01820 黃豆餅粕渣	02450 食用醋	02610 醬油
01790 其他食用油脂	01890 其他食用油脂	02490 其他調味品	02620 調味醬
01795 其他食用油脂副產	01895 其他食用油脂副產	<b>025 乳製品</b>	02630 食用醋
<b>018 製粉</b>	<b>019 製粉</b>	02510 鮮乳	02690 其他調味品
01810 麵粉	01910 麵粉	02520 調味乳及保久乳	<b>027 乳製品</b>
01820 澱粉及其製品	(01990)	02530 奶粉	02710 鮮乳
	(02990)	02590 其他乳製品	02720 調味乳
01890 其他碾製粉、片	01990 其他碾製粉、片	<b>026 糖果及烘焙炊蒸食品</b>	02730 奶粉
01895 製粉副產	01995 製粉副產	02610 烘焙炊蒸食品	02790 其他乳製品
<b>019 米</b>	<b>020 米</b>	02620 糖果	<b>028 糖果及烘焙炊蒸食品</b>
01910 糙米	02010 糙米		02820 烘焙炊蒸食品
01920 白米	02020 白米	<b>027 其他食品</b>	02810 糖果
01995 碾米副產	02095 碾米副產	02710 肉類及水產加工品(罐 裝與冷凍者除外)	
<b>020 糖</b>	<b>021 糖</b>	02720 焙製乾果及脫水、浸漬 食品	<b>029 其他食品</b>
02010 砂糖及精製糖	02110 砂糖及精製糖		02910 肉類及水產加工品(罐 裝與冷凍者除外)
02020 赤糖	02120 赤糖		02940 脫水及浸漬食品
02030 糖蜜、糖漿	02130 糖蜜、糖漿		02950 焙製乾果
02095 蔗渣及其他副產	02195 蔗渣及其他副產		
<b>021 飼料</b>	<b>022 飼料</b>		

民國 95 年	民國 90 年	民國 95 年	民國 90 年
02730 豆製食品 02740 粉條類食品 02750 精製茶 02790 其他食品	02920 豆製食品 02960 粉條類食品 02931 粗製茶 02932 精製茶 02990 其他食品	03530 不織布 03540 日用紡織製品 03590 其他紡織製品 03599 紡織品下腳及廢料	03730 不織布 04130 紡織製日用品 03790 其他紡織品 04190 其他紡織製品 (04110) 03799 廢舊紡織品
<b>028 酒精飲料</b> 02810 啤酒 02890 其他酒精飲料 02895 製酒副產	<b>031 酒</b> 03110 啤酒 03190 其他各種酒 03195 製酒副產	<b>036 印染整理</b> 03600 印染整理	<b>038 印染整理</b> 03800 印染整理
<b>029 非酒精飲料</b> 02910 汽水 02920 果蔬汁 02990 其他飲料	<b>030 非酒精飲料</b> 03010 汽水 03020 果蔬汁 03090 其他飲料	<b>037 梭織成衣</b> 03710 外衣 03720 襯衫 03730 內衣及睡衣	<b>039 梭織成衣</b> 03910 外衣 03920 襯衫 03930 內衣及睡衣
<b>030 菸</b> 03010 紙菸 03020 已製菸草 03090 其他菸及製菸副產	<b>032 菸</b> 03210 紙菸 03220 已製菸草 03290 其他菸及製菸副產	<b>038 針織成衣</b> 03800 針織成衣	<b>040 針織成衣</b> 04000 針織成衣
<b>031 棉及棉紡織品</b> 03110 棉紗及棉混紡紗 03120 棉布及棉混紡梭織布 03190 其他棉紡織品	<b>033 棉及棉紡織品</b> 03310 棉紗 03320 棉混紡紗 03330 棉布 03340 棉混紡梭織布 03390 其他棉紡織品	<b>039 紡織服飾品</b> 03910 紡織製服飾品(帽除外) 03920 帽製品(橡膠、塑膠製品除外)	<b>041 紡織製品及服飾品</b> 04110 紡織製服飾品 04120 鞋帽製品
<b>032 毛及毛紡織品</b> 03210 毛、毛條及毛紗線(含毛混紡紗線) 03220 毛梭織品(含毛混紡梭織品)	<b>034 毛及毛紡織品</b> 03410 毛及毛條 03420 毛紗線 03430 毛梭織品(含毛混紡梭織品)	<b>040 皮革</b> 04000 皮革	<b>042 皮革</b> 04200 皮革
<b>033 人造纖維及玻璃纖維紡織品</b> 03310 人造纖維紗及線 03320 合成纖維加工絲 03330 人造纖維織品 03340 玻璃纖維織品	<b>035 人造纖維紡織品</b> 03510 再生纖維紗及線 03520 合成纖維紗及線 03530 人造纖維混紡紗及線 03540 合成纖維加工絲 03550 人造纖維織品 (07140)	<b>041 鞋類製品</b> 04110 皮鞋 04120 橡膠鞋 04130 塑膠鞋 04190 其他鞋類製品	<b>043 皮鞋</b> <b>068 橡、塑膠鞋</b> 04300 皮鞋 06810 橡膠鞋 06820 塑膠鞋 (04120)
<b>034 針織布</b> 03400 針織布	<b>036 針織布</b> 03600 針織布	<b>042 其他皮革製品</b> 04210 皮製服飾品 04290 其他皮製品	<b>044 其他皮革製品</b> 04410 皮製服飾品 04490 其他皮製品 (04190) (06960)
<b>035 其他紡織品</b> 03510 絲麻及其他織布 03520 產業用紡織品	<b>037 其他紡織品</b> 03710 絲麻等紡織品 03720 產業用紡織品	<b>043 製材</b> 04310 各種製材 04399 木材及製材廢料	<b>045 製材</b> 04510 各種製材 04599 舊木材及製材廢料
		<b>044 合板及組合木材</b> 04410 合板 04420 改良及組合木材	<b>046 合板</b> 04610 素面合板 04620 加工合板 04630 改良及組合木材
		<b>045 木竹籐製品</b> 04510 木製品	<b>047 木竹籐製品</b> 04710 木製品

民國 95 年	民國 90 年	民國 95 年	民國 90 年
04520 竹籐製品	04720 竹籐製品	05213 四碳烯烴	05413 四碳烯烴
<b>046 紙漿及紙</b>	<b>049 紙漿及紙</b>	05214 芳香烴(苯類)	05414 芳香烴(苯類)
04610 紙漿	04910 紙漿	05221 甲醇	05421 甲醇
04620 紙張及紙板	04920 紙張及紙板	05222 甲醛	05422 甲醛
04699 廢紙張	04999 廢舊紙張	05230 P T A	05430 P T A
<b>047 紙製品</b>	<b>050 紙製品</b>	05241 氯乙烯單體	05441 氯乙烯單體
04710 紙容器	05020 紙袋	05242 苯乙烯單體	05442 苯乙烯單體
04720 家庭衛生用紙	05030 紙箱	05250 乙二醇	05450 乙二醇
04790 其他紙製品	05040 家庭衛生用紙	05260 丙烯腈	05460 丙烯腈
	05010 加工紙	05270 氨	05470 氨
	05090 其他紙製品	05280 己內醯胺	05480 己內醯胺
<b>048 印刷及資料儲存媒體複製</b>	<b>052 其他印刷品及裝訂</b>	05290 其他石油化工原料	05490 其他石油化工原料
04800 印刷及資料儲存媒體複製	05200 其他印刷品及裝訂 (098)	<b>053 化學肥料</b>	<b>055 化學肥料</b>
<b>049 石油煉製品</b>	<b>065 石油煉製品</b>	05310 氮肥	05510 尿素
04910 汽油	06510 汽油		05520 硫酸銨(硫酸銨)
04920 柴油	06520 柴油	05320 磷肥	05530 其他氮肥
04930 航空用油	06530 航空用油	05330 鉀肥	05540 磷肥
04940 燃料油	06540 燃料油	05340 複合肥料	05550 鉀肥
04950 煤油	06550 煤油	05390 其他化學肥料	05560 複合肥料
04960 潤滑油	06560 潤滑油		05590 其他化學肥料
04970 輕油(石油腦)	06570 輕油(石油腦)	<b>054 塑膠(合成樹脂)</b>	<b>058 塑膠(合成樹脂)</b>
04980 煉油氣	06580 煉油氣	05410 聚氯乙烯	05810 聚氯乙烯
04991 瀝青	06591 瀝青	05420 聚乙烯	05820 聚乙烯
04992 其他石油煉製品	06592 其他煉製品	05430 聚丙烯	05830 聚丙烯
<b>050 焦炭及其他煤製品</b>	<b>066 煤製品</b>	05440 聚苯乙烯	05840 聚苯乙烯
05000 焦炭及其他煤製品	06600 焦炭及其他煤製品	05450 A B S 樹脂	05850 A B S 樹脂
<b>051 基本化學材料</b>	<b>053 基本化工原料</b>	05460 聚胺基甲酸酯樹脂	05860 聚胺基甲酸酯樹脂
05110 硫酸	05310 硫酸	05470 不飽和聚酯樹脂	05870 不飽和聚酯樹脂
05120 鹼氯及其產品	05320 鹼氯及其產品	05481 酚甲醛樹脂	05881 酚甲醛樹脂
05130 磷酸及硝酸	05330 磷酸及硝酸	05482 尿素甲醛樹脂	05882 尿素甲醛樹脂
05141 氧	05341 氧	05483 三聚氰胺樹脂	05883 三聚氰胺樹脂
05142 氮	05342 氮	05484 環氧樹脂	05884 環氧樹脂
05149 其他氣體	05349 其他氣體	05485 聚酯粒	05885 聚酯粒
05150 酒精	05350 酒精	05490 其他合成樹脂	05890 其他合成樹脂
05160 精密化學材料	05920 精密化學材料	05499 塑膠廢料	05899 塑膠廢料
05190 其他化學材料	05390 其他化工原料	<b>055 合成橡膠</b>	<b>059 其他化學材料</b>
<b>052 石油化工原料</b>	<b>054 石油化工原料</b>	05500 合成橡膠	05910 合成橡膠
05211 乙烯	05411 乙烯	<b>056 合成纖維</b>	<b>056 合成纖維</b>
05212 丙烯	05412 丙烯	05610 尼龍纖維(聚醯胺棉)	05610 尼龍纖維(聚醯胺棉)
		05620 聚酯纖維(聚酯棉)	05620 聚酯纖維(聚酯棉)

民國 95 年	民國 90 年	民國 95 年	民國 90 年
05631 亞克力纖維(聚丙烯精棉) 05632 碳素纖維 05690 其他合成纖維	05631 亞克力纖維(聚丙烯精棉) 05632 碳素纖維 05690 其他合成纖維	06460 工業用塑膠製品 06470 強化塑膠製品 06490 其他塑膠製品	06970 工業用塑膠製品 06980 強化塑膠製品 06992 其他各種塑膠製品 06950 塑膠衣著服飾 06960 塑膠皮、布製品
<b>057 其他人造纖維</b> 05710 嫻縈纖維 05790 其他人造纖維(不含無機纖維)	<b>057 其他人造纖維</b> 05710 嫻縈纖維 05790 其他人造纖維(不含無機纖維)	<b>065 玻璃及其製品</b> 06510 平板玻璃及其製品 06520 玻璃容器 06530 玻璃纖維 06540 工業用玻璃及其製品 06590 其他玻璃製品 06599 破碎玻璃品	<b>071 玻璃及其製品</b> 07110 玻璃板(07120) 07130 玻璃容器 07140 玻璃纖維及其製品 07120 工業或試驗用玻璃製品 07190 其他玻璃製品 07199 舊瓶及破舊玻璃品
<b>058 農藥及環境衛生用藥</b> 05800 農藥及環境衛生用藥	<b>062 農藥及環境衛生用藥</b> 06200 農藥及環境衛生用藥	<b>066 陶瓷製品</b> 06610 陶瓷衛浴製品 06620 家用陶瓷製品 06630 工業或試驗用陶瓷製品	<b>070 陶瓷製品</b> 07010 陶瓷建材 07020 家用陶瓷製品 07030 工業或試驗用陶瓷製品
<b>059 塗料、染料及顏料</b> 05910 塗料(含油漆) 05920 染料、顏料及油墨	<b>060 塗料</b> 06010 塗料(含油漆) 06020 染料、顏料及油墨	<b>067 水泥</b> 06700 水泥	<b>072 水泥</b> 07200 各種水泥
<b>060 清潔用品及化粧品</b> 06010 清潔用品 06020 化粧品	<b>063 清潔用品及化粧品</b> 06310 清潔用品 06320 化粧品	<b>068 水泥製品</b> 06810 預拌混凝土 06890 其他水泥製品	<b>073 水泥製品</b> 07310 預拌混凝土 07390 其他各種水泥製品
<b>061 其他化學製品</b> 06110 產業用化學製品 06190 其他化學製品	<b>064 其他化學製品</b> 06410 產業用化學製品 05990 其他化學材料 06420 其他家庭用化學製品 06490 其他化學製品	<b>069 其他非金屬礦物製品</b> 06910 耐火材料 06920 紅磚 06930 其他黏土建築材料 06940 石材製品 06990 其他非金屬礦物製品 06999 廢非金屬礦物製品	<b>074 其他非金屬礦物製品</b> 07430 耐火材料 07410 紅磚 07420 窯製其他建材(07010) 07440 石材製品 07490 其他非金屬礦物製品 07499 廢舊非金屬礦物製品
<b>062 醫療藥品</b> 06210 西藥 06220 中藥 06230 體外檢驗試劑 06240 醫護材料	<b>061 醫療藥品</b> 06120 西藥 06110 中藥 06130 體外檢驗試劑 06140 醫療用品	<b>070 生鐵及粗鋼</b> 07010 生鐵 07020 合金鐵 07031 碳素鋼錠(胚) 07032 特殊鋼錠(胚) 07099 廢鋼鐵	<b>075 生鐵及粗鋼</b> 07510 生鐵 07520 合金鐵 07531 碳素鋼錠(胚) 07532 特殊鋼錠(胚) 07599 廢鋼鐵
<b>063 橡膠製品</b> 06310 汽、機車外胎 06320 其他外胎 06330 橡膠內胎 06340 工業用橡膠製品 06350 橡膠管、板 06390 其他橡膠製品 06399 橡膠廢料	<b>067 橡膠製品</b> 06730 汽車外胎 06740 其他外胎 06720 橡膠內胎 06750 工業用橡膠製品 06710 橡膠管、板 06790 其他橡膠製品 06799 橡膠廢品	<b>071 鋼鐵初級製品</b> 07110 鑄鋼鐵品 07120 熱軋鋼品 07130 冷軋鋼品 07140 棒鋼(條鋼)	<b>076 鋼鐵初級製品</b> 07670 鑄鋼鐵品 07610 熱軋鋼品 07620 冷軋鋼品 07630 棒鋼(條鋼)
<b>064 塑膠製品</b> 06410 塑膠皮、布 06420 塑膠管、板 06430 塑膠膜、紙 06440 塑膠袋 06450 塑膠日用品	<b>069 塑膠製品</b> 06910 塑膠皮(06920) 06930 塑膠管、板 06920 塑膠布、膜、紙 06940 塑膠袋 06991 塑膠日用品		

民國 95 年	民國 90 年	民國 95 年	民國 90 年
07150 盤元(線材) 07160 型鋼 07170 鋼管 07180 鋼線、鋼纜 07190 其他鋼鐵初級製品 07199 鋼鐵初級製品下腳	07640 盤元(線材) 07650 型鋼 07660 鋼管 07680 鋼線、鋼纜 07690 其他鋼鐵初級製品 07699 鋼鐵初級製品下腳	07820 金屬彈簧 07830 金屬線製品  07890 其他金屬製品	08420 金屬彈簧 08430 金屬線製品 (11240) 08490 其他金屬製品 07910 金屬鍛造 07920 粉末冶金
<b>072 鋁</b> 07210 鋁錠 07220 鋁鑄造品 07230 鋁(合金)板、片、管、條  07240 鋁箔 07299 廢鋁	<b>077 鋁</b> 07710 鋁錠 07740 鋁鑄造品 07720 鋁板、片、管、條 07790 其他鋁材料 07730 鋁箔 07799 廢鋁	<b>079 半導體</b> 07910 晶圓 07920 光罩 07930 記憶體 07940 積體電路 07990 分離式元件	<b>103 半導體</b> 10310 晶圓 (10590) 10320 記憶體 10330 積體電路 10390 其他半導體 (10590)
<b>073 其他金屬</b> 07310 銅 07320 銅鑄造品 07330 鎂及其鑄造品 07390 其他金屬及其鑄造品 07399 其他金屬廢品	<b>078 其他金屬</b> 07810 銅 07820 銅鑄造品 07830 鎂及其鑄造品 07890 其他金屬及其鑄造品 07899 其他金屬廢品	<b>080 光電材料及元件</b> 08010 液晶面板 08020 液晶面板元件  08030 發光二極體 08040 太陽能電池及其模組 08090 其他光電材料及元件	<b>104 光電元件及材料</b> 10420 光電顯示面板 (07120),(09210), (10490) 10410 發光二極體 (10490) 10490 其他光電元件及材料
<b>074 金屬手工具及模具</b> 07410 金屬手工具  07420 裝配於手工具或工具 機之可互換工具 07430 金屬模具	<b>081 金屬手工具</b> 08190 其他金屬手工具 (08490) (08691),(08791), (08891) 09010 模具	<b>081 印刷電路板組件</b> 08100 印刷電路板組件	<b>099 電腦組件</b> 09910 主機板 09920 網路卡 09930 顯示卡及音效卡 09990 其他電腦組件 (09890)
<b>075 金屬結構及建築組件</b> 07510 金屬結構 07520 金屬門窗 07590 其他金屬建築組件	<b>082 金屬結構及建築組件</b> 08210 金屬結構 08220 金屬門窗 08290 其他金屬建築組件	<b>082 其他電子零組件</b> 08210 被動電子元件 08220 印刷電路板 08290 其他電子零組件	<b>105 電子零組件</b> 10510 電子被動零件(10595) 10520 印刷電路板(10595) 10200 電子管(10595) 10590 其他電子零組件(10595)
<b>076 金屬容器</b> 07610 金屬罐 07690 其他金屬容器	<b>083 金屬容器</b> 08320 金屬罐 08390 其他金屬小型容器 08310 金屬貯槽及運輸容器	<b>083 電腦產品</b> 08310 電腦主機  08390 其他電腦設備	<b>096 電腦產品</b> 09610 電腦主機 (09990) 09620 電子計算器 09630 電子字典 09690 其他電腦設備
<b>077 金屬加工</b> 07710 金屬表面處理 07721 鋼鐵初級製品裁剪 07722 鋁材裁剪 07729 其他金屬裁剪	<b>085 金屬表面處理</b> 08500 金屬表面處理 (076) (077) (078)	<b>084 電腦週邊設備</b> 08410 顯示器	<b>097 電腦週邊設備</b> 09710 監視器 (09790)
<b>078 其他金屬製品</b> 07810 螺絲、螺帽及鉚釘	<b>084 其他金屬製品</b> 08410 螺絲、螺帽及鉚釘		



民國 95 年	民國 90 年	民國 95 年	民國 90 年
08490 其他電腦週邊設備	09720 光碟機 09730 影像掃描器 09790 其他電腦週邊設備 11190 其他精密器械	09191 零件	09291 零件
<b>085 通訊傳播設備</b>	<b>101 通信器材</b>	<b>092 家用電器</b>	<b>091 家用電器</b>
08510 有線用戶端設備器材	10140 有線用戶端設備器材 (09990)	09210 電冰箱 09220 洗衣設備 09230 電風扇 09240 空氣調節器 09290 其他家用電器	09110 電冰箱 09120 洗衣設備 09130 電風扇 09140 空氣調節器 09150 電熱設備 09190 其他家用電器
08520 無線通信機械器材	10150 無線通信機械器材	09291 家用電器零件	08020 金屬廚具 09191 家用電器零件
08530 交換機、有線傳輸設備器材	10110 局端交換機 10120 有線傳輸設備器材	<b>093 其他電機器材</b>	<b>095 其他電機器材</b>
08540 數據機	10130 數據機	09310 電池 09390 其他電力設備	09520 電池 10090 其他電子產品 (09320) (08790)
08590 其他通訊傳播設備及零件	10190 其他通信機械器材 (09990),(10090)	<b>094 金屬加工機械</b>	<b>087 金屬加工機械</b>
<b>086 視聽電子產品</b>	<b>100 視聽電子產品</b>	09410 冶金機械 09420 金屬切削工具機 09490 其他金屬加工機械 09491 零件	(08740),(08790) 08710 數值控制金屬切削工具機 (08740) 08720 非數值控制金屬切削工具機 08730 數值控制金屬成型工具機 08740 非數值控制金屬成型工具機 08790 其他金屬加工機械設備 08791 零件
08610 電唱機、收錄音機	10010 電唱機、收錄音機	<b>095 其他專用機械設備</b>	<b>088 工業專業機械</b>
08620 電視機	10020 電視機	09511 農業及林用機械 09512 礦業及營造機械	08910 農業機械 08920 礦業機械 08930 建築機械
08630 錄放影機	10030 錄放影機	09520 食品、飲料及菸草製作加工機械	08810 食品及飲料加工機械 08950 家用機械
08690 其他視聽電子產品及影視音響零配件	10091 影視音響零配件	09530 紡織、成衣及皮革製造機械	08820 紡織及成衣製造機械 (08890) (08950)
<b>087 空白資料儲存媒體</b>	<b>098 資料儲存媒體</b>	09540 木工機械 09550 化工機械 09560 塑膠橡膠加工機械 09570 電子及半導體製造機械 09581 造紙機械 09582 印刷機械 09590 其他專用機械	08830 木工機械 08850 化工機械 08860 塑膠橡膠加工機械 08870 電子及半導體製造機械 08841 造紙機械 08842 印刷機械 08890 其他工業機械
08710 空白光碟片	09820 光碟片		
08790 其他空白資料儲存媒體	09810 錄音帶及錄影帶 09890 其他資料儲存媒體		
<b>088 精密器械</b>	<b>111 精密器械</b>		
08810 量測、導航及控制設備	11120 科學度量儀器 (08870),(10150)		
08820 鐘錶	11160 鐘錶		
08830 輻射及電子醫學設備	11110 醫療儀器		
08840 照相及攝影器材	11130 照相及攝影器材		
08890 其他光學儀器	11140 其他光學儀器		
<b>089 發電、輸電及配電設備</b>	<b>093 發電、輸電及配電設備</b>		
08910 電機	09310 電機		
08920 輸配電系統設備	09320 輸配電系統設備		
<b>090 電線、電纜及配線器材</b>	<b>094 電線及電纜</b>		
09010 電線及電纜	09400 電線及電纜		
09020 配線及其他電工器材	09320 輸配電系統設備 09590 其他電工器材		
<b>091 照明設備</b>	<b>092 照明設備</b>		
09110 電燈泡及燈管	09210 電燈泡及燈管		
09120 照明器具	09220 照明器具		

民國 95 年	民國 90 年	民國 95 年	民國 90 年
09591 零件	08891 零件 (08991)	102 其他運輸工具 10210 航空器 10220 軌道車輛 10290 其他運輸工具	110 其他運輸工具 11010 飛機 11020 軌道車輛 11090 其他運輸工具
096 鍋爐及壓力容器	(08610)		
09600 鍋爐及壓力容器			
097 通用機械	086 一般通用機械	103 非金屬家具 10310 木竹籐製家具  10390 其他非金屬家具	048 非金屬家具 04810 木竹籐製家具 04895 非金屬家具表面塗裝 04890 其他非金屬家具, (04895)
09710 動力機械 09720 泵及壓縮機 09730 活栓及活閥 09740 軸承、軸封、齒輪及變速機械 09750 輸送機械  09760 辦公事務機械 09770 污染防治設備 09780 動力手工具 09790 其他通用機械	08610 動力機械 08620 泵及壓縮機 09090 其他機械零件 09020 齒輪及變速機械 09030 軸承、軸封 08630 輸送機械 08110 千斤頂 08940 辦公事務機械 08970 污染防治設備 08650 動力手工具 08640 非傳統加工設備 08960 包裝機械 08990 其他機械 09510 特殊用途之電器用品		
09791 零件	08691 零件 (08991)	104 金屬家具 10410 金屬家具	080 金屬家用器具 08010 金屬家具 (08020)
098 汽車	107 汽車	105 育樂用品 10510 運動器材 10520 玩具 10530 樂器 10540 文具用品	112 育樂用品 11210 運動器材 11220 玩具 11230 樂器 11240 文具用品
		106 其他製品 10610 眼鏡 10620 醫療器材及用品 10630 珠寶及金工製品 10640 拉鍊及鈕扣 10650 其他清潔、服飾及日用品 10690 其他製品	113 其他製品 11150 眼鏡 11110 醫療儀器 (06140) 11310 珠寶及貝骨製品 (11320) 11320 其他清潔、服飾及日用品 11390 其他製品
		107 產業用機械設備修配及安裝 10710 產業用機械設備修配      10720 運輸工具修配   10730 產業用機械設備安裝	08695 一般通用機械修配 08795 金屬加工機械修配 08895 工業專業機械修配 08995 其他機械修配 09095 機械零件修配 09395 發電、輸電及配電設備修配 09595 其他電機器材修配 (11120) 10695 船舶修配 (11010) (11020) (11090) (086-090、093、095)
09810 汽車  09820 汽車車體  09830 汽車引擎 09891 零組配件	10710 汽車 10730 汽車底盤 10720 汽車車身 (08310) (10791) 10791 零組配件		
099 船舶	106 船舶		
09910 商船 09920 遊艇 09990 其他船舶 09991 零組配件	10610 商船 10620 遊艇 10690 其他船舶 10691 零組配件		
100 機車	108 機車		
10010 機車 10020 機車引擎 10091 零組配件	10810 機車 (10891) 10891 零組配件		
101 自行車	109 自行車		
10110 自行車 10191 零組配件	10910 自行車 10991 零組配件		
		108 電力及蒸汽	114 電力

民國 95 年	民國 90 年	民國 95 年	民國 90 年
10810 電力 10820 汽電共生及蒸汽	11410 電力 11420 汽電共生 11620 暖氣及熱水	11890 其他工程 <b>119 商品經紀</b> 11900 商品經紀	12090 其他工程 <b>124 商品經紀</b> 12400 商品經紀
<b>109 燃氣</b> 10900 燃氣	<b>115 燃氣</b> 11500 各種燃氣	<b>120 批發</b> 12000 商品批售	<b>121 批發</b> 12100 商品批售 12300 進出口貿易
<b>110 自來水</b> 11000 自來水	<b>116 自來水、暖氣及熱水</b> 11610 自來水	<b>121 零售</b> 12110 綜合商品零售 12120 一般商品零售 12130 無店面零售	<b>122 零售</b> 12220 綜合商品零售 12210 一般商品零售 12230 無店面零售
<b>111 廢(污)水處理</b> 11100 廢(污)水處理	<b>154 環境衛生服務</b> 15410 環境污染防治服務	<b>122 軌道車輛運輸</b> 12210 鐵路客運 12220 鐵路貨運 12230 大眾捷運系統客運	<b>127 軌道車輛運輸</b> 12710 鐵路客運 12740 鐵路運輸輔助 12730 鐵路貨運,(13140) 12720 大眾捷運系統客運
<b>112 廢棄物清除、處理</b> 11200 廢棄物清除、處理	(15410)	<b>123 其他陸上運輸</b> 12310 客運 12320 貨運 12330 自營貨運	<b>128 其他陸上運輸</b> 12810 客運 12820 貨運 13140 儲配運輸服務 12830 自營貨運
<b>113 資源回收處理</b> 11300 資源回收處理	(15410) 16230 廢舊物品	<b>124 水上運輸</b> 12410 國際貨運 12420 國內貨運 12430 客運	<b>129 水上運輸</b> 12920 國際貨運 12930 國內貨運,(13140) 12910 客運
<b>114 污染整治服務</b> 11400 污染整治服務	(15410)	<b>125 空中運輸</b> 12510 客運 12520 貨運 12590 其他空運服務	<b>130 空中運輸</b> 13010 客運 13020 貨運,(13140) 13030 其他空運服務
<b>115 住宅工程</b> 11510 住宅營建工程 11520 住宅自建工程 11595 住宅修護	<b>117 住宅工程</b> 11710 住宅營建工程 11720 住宅自建工程 11795 住宅修護	<b>126 運輸輔助服務</b> 12610 報關服務 12620 船務代理及貨運承攬 12630 停車服務 12640 陸運輔助 12650 水運輔助 12660 空運輔助 12690 其他運輸服務	<b>131 運輸服務</b> 13110 報關服務 13120 運輸承攬 (13140) 16030 停車服務 12840 陸運輔助 12940 水運輔助 13040 空運輔助 13190 其他運輸服務
<b>116 其他房屋工程</b> 11610 其他房屋營建工程 11620 其他房屋自建工程 11695 其他房屋修護	<b>118 其他房屋工程</b> 11810 其他房屋營建工程 11820 其他房屋自建工程 11895 其他房屋修護	<b>127 倉儲</b> 12710 普通倉儲 12720 冷凍冷藏倉儲	<b>133 倉儲</b> 13310 普通倉儲,(13140) 13320 冷凍冷藏倉儲,(13140)
<b>117 公共工程</b> 11710 環保工程 11721 機場工程 11722 鐵路工程 11723 道路工程 11724 港埠工程 11730 水利工程 11740 戶外輸配電路工程 11750 自來水設施工程 11760 電訊線路工程 11770 油、氣儲送工程 11790 其他公共工程	<b>119 公共工程</b> 11960 環保工程 11940 機場工程 11910 鐵路工程 11920 道路工程 11930 港埠工程 11950 水利工程 12010 戶外輸配電路工程 12030 自來水設施工程 12020 電訊線路工程 12040 油、氣儲送工程 11990 其他公共工程		
<b>118 其他營造工程</b> 11810 景觀工程 11820 機電設備安裝工程 11830 油漆、粉刷等工程	<b>120 其他營造工程</b> 12060 景觀工程 12050 機電設備安裝工程 12070 油漆、粉刷等工程		

民國 95 年	民國 90 年	民國 95 年	民國 90 年
<b>128 郵政快遞服務</b> 12810 郵政服務 12820 快遞服務	<b>134 郵政服務</b> 13400 郵政服務 13130 快遞服務	<b>139 證券期貨及其他金融輔助</b> 13910 證券服務 13920 期貨服務 13990 其他金融輔助	<b>137 證券及期貨</b> 13710 證券服務 13720 期貨服務 (13690),(13710),(14320)
<b>129 住宿服務</b> 12900 住宿服務	<b>125 旅館服務</b> 12500 旅館服務	<b>140 不動產開發服務</b> 14000 不動產開發服務	14010 不動產投資服務
<b>130 餐飲服務</b> 13000 餐飲服務	<b>126 餐飲服務</b> 12600 餐飲服務	<b>141 不動產經營及相關服務</b> 14110 不動產租售服務 14120 不動產經紀服務 14190 其他不動產服務	<b>140 不動產服務</b> 14020 不動產租賃服務 14030 不動產經紀服務 14090 其他不動產服務
<b>131 出版品</b> 13110 報紙 13120 圖書雜誌 13130 軟體出版 13190 雜項出版	<b>051 印刷出版品</b> 05110 報紙 05120 圖書雜誌 (09820),(09890) 05190 雜項出版	<b>142 住宅服務</b> 14210 自有住宅服務 14220 住宅租賃服務	<b>139 住宅服務</b> 13910 自有住宅服務 13920 住宅租賃服務
<b>132 影片及音樂出版服務</b> 13210 影片服務  13220 聲音錄製及音樂出版服務	15130 廣播電視節目供應服務 15140 電影及有關娛樂服務 (098) (098)	<b>143 法律及會計服務</b> 14310 法律服務 14320 會計服務	<b>142 法律及會計服務</b> 14210 法律服務 14220 會計服務
<b>133 廣播及電視服務</b> 13310 廣播服務 13320 電視及其節目供應服務	<b>151 廣播、電視及電影服務</b> 15110 廣播服務 15120 電視服務	<b>144 研究發展服務</b> 14400 研究發展服務	<b>145 學術研究服務</b> 14500 學術研究服務
<b>134 電信服務</b> 13400 電信服務	<b>135 電信服務</b> 13500 電信服務	<b>145 廣告服務及市場研究</b> 14511 電視及電台廣告服務 14512 報紙及雜誌廣告服務 14519 其他廣告服務 14520 市場研究及民意調查	<b>146 廣告服務</b> 14610 電視及電台廣告服務 14620 報紙及雜誌廣告服務 14690 其他廣告服務 (14790)
<b>135 電腦系統設計服務</b> 13500 電腦系統設計服務	14410 電腦系統設計服務 (14420)	<b>146 建築、工程及相關技術檢測</b> 14610 建築及工程技術服務 14620 技術檢測及分析服務	14310 建築及工程技術服務 (14790),(15710)
<b>136 資料處理及資訊供應服務</b> 13610 入口網站經營、資料處理、網站代管及相關服務 13690 其他資訊供應服務	<b>144 資訊服務</b> 14420 資料處理服務 (14430) 14430 資訊供應服務	<b>147 設計服務</b> 14700 設計服務	14710 設計服務
<b>137 金融中介</b> 13710 銀行服務 13720 間接衡量金融中介服務 13730 金融控股 13740 金融租賃 13790 其他金融中介	<b>136 金融</b> 13610 銀行服務 13620 設算銀行服務費 (13690) 13630 融資性租賃 13690 其他金融服務,(13710)	<b>148 其他專業及技術服務</b> 14810 企業總管理機構及管理顧問 14820 獸醫服務 14830 攝影服務 14890 其他專業及技術服務	<b>147 其他專業及技術服務</b> 14320 其他顧問服務  14720 獸醫服務 16010 攝影服務 14790 其他專業及技術服務 (14320),(15210)
<b>138 保險</b> 13810 人身保險 13820 財產保險 13830 社會保險 13890 其他保險	<b>138 保險</b> 13810 人身保險 13820 財產保險 13830 社會保險 13890 其他保險	<b>149 租賃服務</b> 14910 機械設備租賃 14920 運輸工具設備租賃 14930 物品租賃 14940 非金融性無形資產租賃	<b>141 租賃服務</b> 14110 機械設備租賃 14120 運輸工具設備租賃 14130 物品租賃 16210 智慧財產權

民國 95 年	民國 90 年	民國 95 年	民國 90 年
<b>150 就業服務</b> 15000 就業服務	(15300)	15950 特殊娛樂服務 15990 其他娛樂及休閒服務	15240 特殊娛樂服務 15290 其他娛樂文化服務
<b>151 旅行服務</b> 15100 旅行服務	<b>132 旅行服務</b> 13200 旅行服務	<b>160 人民團體服務</b> 16000 人民團體服務	<b>155 人民團體服務</b> 15500 人民團體服務
<b>152 保全及私家偵探服務</b> 15200 保全及私家偵探服務	(15300)	<b>161 其他社會服務</b> 16100 其他社會服務	<b>156 其他社會服務</b> 15600 其他社會服務
<b>153 建築物及綠化服務</b> 15300 建築物及綠化服務	15420 其他環境衛生服務 (01090), (15300)	<b>162 汽車維修服務</b> 16210 汽車修理服務 16220 汽車美容服務	<b>157 汽車維修服務</b> 15710 汽車修理服務 10795 修配 15790 其他汽車維修服務
<b>154 其他支援服務</b> 15400 其他支援服務	<b>153 支援服務</b> 15300 支援服務	<b>163 其他修理服務</b> 16310 電腦、通訊傳播設備及 電子產品修理服務  16320 機車、自行車修理服務  16390 其他修理服務	<b>158 其他修理服務</b> 09195 家用電器修配 09695 電腦產品修配 10095 視聽電子產品修配 10195 通信器材修配(15890) 15810 機車、自行車修理服務 10895 機車修配 10995 自行車修配 15890 其他修理服務
<b>155 公共行政服務</b> 15500 公共行政服務	<b>161 公共行政服務</b> 16100 公共行政服務 01160 立木代金		
<b>156 教育訓練服務</b> 15610 公立教育訓練服務 15620 私立教育訓練服務	<b>148 教育訓練服務</b> 14810 公立教育訓練服務 14820 私立教育訓練服務	<b>164 家事服務</b> 16400 家事服務	<b>159 家事服務</b> 15900 家事服務
<b>157 醫療保健服務</b> 15710 公立醫療保健服務 15720 私立醫療保健服務	<b>149 醫療保健服務</b> 14910 公立醫療保健服務 14920 私立醫療保健服務	<b>165 其他個人服務</b> 16510 洗衣服務 16520 理髮及美容服務 16530 殯葬服務 16590 其他個人服務	<b>160 其他個人服務</b> (16090) 16020 理髮及美容服務 (16090) 16090 其他個人服務
<b>158 居住照顧及其他社會工作服務</b> 15810 居住照顧服務 15890 其他社會工作服務	<b>150 社會福利服務</b> 15000 社會福利服務 (15000)	<b>166 分類不明</b> 16600 分類不明	<b>162 分類不明</b> 16220 無法分類
<b>159 藝術、娛樂及休閒服務</b> 15910 創作及藝術表演服務 15920 文化保存及展示服務 15930 博弈服務 15940 運動服務	<b>152 娛樂文化服務</b> 15210 藝文服務 15230 文化保存及展示服務 (15290) 15220 運動服務		

## 附錄四 產業關聯統計常用資料

部 門 別	資 料 名 稱	編 製 機 構
農 業	農業統計年報	行政院農委會
	行政院農業委員會年報	行政院農委會
	農產貿易統計要覽	行政院農委會
	台灣農家要覽	行政院農委會
	農政與農情	行政院農委會
	主要農漁畜產品運銷成本調查	行政院農委會
	臺灣糧食統計要覽	行政院農委會農糧署
	稻穀生產成本調查報告	行政院農委會農糧署
	臺灣農產品生產成本調查報告	行政院農委會農糧署
	臺灣地區各級農會經濟概況	行政院農委會農糧署
	臺灣地區農田水利會資料輯	農田水利會聯合會
	農業信用保證基金業務統計	行政院農委會農業金融局
	林業統計	行政院農委會林務局
	民營伐木業生產成本	行政院農委會林務局會計室
	漁業統計年報	行政院農委會漁業署
	遠洋漁業經濟調查報告	行政院農委會漁業署
	漁家經濟調查報告	行政院農委會漁業署
	農林漁牧業普查報告	行政院主計處
國民所得統計資料	行政院主計處	
礦 業	工商及服務業普查報告	行政院主計處
	國民所得統計資料	行政院主計處
	工業產銷存動態調查	經濟部統計處
	中油公司決算書	中國石油公司
	臺鹽會計報告	臺鹽實業股份有限公司
	能源統計年報	經濟部能源局
	礦業統計年報	經濟部礦務局
製 造 業	工商及服務業普查報告	行政院主計處
	薪資與生產力統計月報	行政院主計處
	物價統計月報	行政院主計處
	國民所得統計資料	行政院主計處
	工業產銷存動態調查	經濟部統計處
	農業統計年報	行政院農委會
	臺灣糧食統計要覽	行政院農委會
	能源統計年報	經濟部能源局
	營業稅全國稅源統計	財政部財稅資料中心
	公營事業決算書	各公營事業機構

部 門 別	資 料 名 稱	編 製 機 構
製 造 業	食品產業年鑑	食品工業發展研究所
	衣著及家飾用紡織品年鑑	財團法人紡織產業綜合研究所
	產業用紡織品年鑑	財團法人紡織產業綜合研究所
	石化工業年鑑	財團法人工研院產業經濟與趨勢研究中心
	鋼鐵年鑑	金屬工業研究發展中心
	非鐵金屬年鑑	金屬工業研究發展中心
	機械產業年鑑	財團法人工研院產業經濟與趨勢研究中心
	金屬製品業年鑑	金屬工業研究發展中心
	半導體工業年鑑	財團法人工研院產業經濟與趨勢研究中心
	資訊工業年鑑	財團法人資訊工業策進會
	通訊工業年鑑	財團法人工研院產業經濟與趨勢研究中心
	電子材料工業年鑑	財團法人工研院產業經濟與趨勢研究中心
	平面顯示器年鑑	財團法人工研院產業經濟與趨勢研究中心
	醫療器材工業年鑑	財團法人工研院產業經濟與趨勢研究中心
	電子零組件工業年鑑	財團法人工研院產業經濟與趨勢研究中心
	醫藥產業年鑑	財團法人生物技術開發中心
	生物技術產業年鑑	財團法人生物技術開發中心
電 力 及 燃 氣 供 應 業	工商及服務業普查報告	行政院主計處
	國民所得統計資料	行政院主計處
	能源統計年報	經濟部能源局
	台灣電力股份有限公司決算書	台灣電力股份有限公司
	台灣電力股份有限公司統計年報	台灣電力股份有限公司企劃處
	民營電力公司財務報告	民營電力公司
	燃氣供應業財務報告	公民營瓦斯公司
用 水 供 應 及 污 染 整 治 業	工商及服務業普查報告	行政院主計處
	國民所得統計資料	行政院主計處
	台灣省自來水股份有限公司決算書	台灣省自來水股份有限公司
	台灣省自來水事業統計年報	台灣省自來水股份有限公司
	台北自來水事業處決算書	台北自來水事業處
	台北自來水事業統計年報	台北自來水事業處
	北區水資源局決算書	經濟部水利署北區水資源局
	中區水資源局決算書	經濟部水利署中區水資源局
	南區水資源局決算書	經濟部水利署南區水資源局
	金門縣自來水廠決算書	金門縣自來水廠
	連江縣自來水廠決算書	連江縣自來水廠
	特定環境保護服務業狀況調查	行政院環保署
	環境保護統計年報	行政院環保署
	環保產業年鑑	財團法人工研院產業經濟與趨勢研究中心

部 門 別	資 料 名 稱	編 製 機 構
營 造 業	工商及服務業普查報告	行政院主計處
	國民所得統計資料	行政院主計處
	中央政府機關總決算書	行政院主計處
	臺北市地方總決算書	北市府主計處
	高雄市地方總決算書	高市府主計處
	各縣市政府地方總決算書(含鄉鎮市)	各縣市政府主計室
	各港務局決算書	交通部臺中、基隆、高雄、花蓮等港務局
	民航局決算書	交通部民航局
	國道公路建設管理基金決算書	交通部台灣區國道高速公路局
	國道新建工程局歲出預算執行情形明細表	交通部台灣區國道新建工程局
	交通部鐵路改建工程局鐵路工程經費累積表	交通部鐵路改建工程局會計室
	營建統計年報	內政部營建署
	高雄都會區捷運系統經費執行進度表	高雄市政府捷運工程局會計室
	高速鐵路相關建設基金	交通部高速鐵路工程局
	環保支出統計調查	行政院環境保護署
	臺北市政府捷運局統計年報	臺北市政府捷運工程局會計室
	中油公司決算書	中國石油公司
	台糖公司決算書	台糖公司會計室
	電信業通訊設備增添數	國家通訊傳播委員會
	台電公司決算書	台灣電力公司會計處
	台灣省自來水股份有限公司決算書	台灣省自來水股份有限公司
	台北自來水事業處決算書	台北自來水事業處
	家庭收支調查報告	行政院主計處
	臺鐵公司決算書	臺灣鐵路管理局
燃氣供應業財報資料	公民營瓦斯公司	
有線及其他付費節目播送業財報資料	有線及其他付費節目播送公司	
批 發 及 零 售 業	工商及服務業普查報告	行政院主計處
	國民所得統計資料	行政院主計處
	攤販經營概況調查	行政院主計處
運 輸 倉 儲 業	工商及服務業普查報告	行政院主計處
	國民所得統計資料	行政院主計處
	交通統計月報	交通部統計處
	計程車營運狀況調查報告	交通部統計處
	遊覽車營運狀況調查報告	交通部統計處
	商品別貨品流量及運費率調查報告 (國內水上及航空貨運部分)	交通部統計處
	汽車貨運調查報告	交通部統計處
	交通統計要覽	交通部統計處



部 門 別	資 料 名 稱	編 製 機 構
運 輸 倉 儲 業	臺灣鐵路統計年報、月報及決算書 臺北大眾捷運決算書 公、民營事業運輸資料 各航空公司財報 各船運公司財報 各港務局決算書 民航事業作業基金決算書 中華郵政決算書	臺灣鐵路管理局 臺北大眾捷運股份有限公司 台泥、台電、中油等公營事業 中華、長榮、復興、立榮等航空公司 陽明、長榮、萬海等船運公司 各港務局 民用航空局 中華郵政
住 宿 及 餐 飲 業	工商及服務業普查報告 國民所得統計資料 攤販經營概況調查 民宿相關統計資料	行政院主計處 行政院主計處 行政院主計處 交通部觀光局
資 訊 及 通 訊 傳 播 業	工商及服務業普查報告 國民所得統計資料 政府機關支出調查 工商企業經營概況調查 租賃、專業及技術服務業動態調查 廣播電視事業調查報告	行政院主計處 行政院主計處 行政院主計處 經濟部統計處 經濟部統計處 行政院新聞局
金 融 及 保 險 業	工商及服務業普查報告 國民所得統計資料 金融機構業務概況年報 金融機構重要業務統計表 中華民國金融統計月報 金融業務統計輯要 臺銀人壽公保處決算書 勞保局決算書 健保局決算書 產壽險財務統計 證交所年報 櫃檯買賣中心年報 期交所年報 中華民國證券投資信託暨顧問商業同業公會統計月報	行政院主計處 行政院主計處 中央銀行 中央銀行 中央銀行 行政院金融監督管理委員會 臺銀人壽 勞工保險局 中央健康保險局 財團法人保險事業發展中心 臺灣證券交易所 證券櫃檯買賣中心 臺灣期貨交易所 中華民國證券投資信託暨顧問商業同業公會
不 動 產 業	工商及服務業普查報告 國民所得統計資料	行政院主計處 行政院主計處

部 門 別	資 料 名 稱	編 製 機 構
專 業、科 學 及 技 術 服 務 業	工商及服務業普查報告	行政院主計處
	國民所得統計資料	行政院主計處
	工商企業經營概況調查	經濟部統計處
	租賃、專業及技術服務業動態調查	經濟部統計處
	會計師事務所服務業調查報告	行政院金融監督管理委員會
	科學技術統計要覽	行政院國家科學委員會
支 援 服 務 業	工商及服務業普查報告	行政院主計處
	國民所得統計資料	行政院主計處
	工商企業經營概況調查	經濟部統計處
	租賃、專業及技術服務業動態調查	經濟部統計處
公 共 行 政、 教 育、醫 療 及 社 會 工 作 服 務 業	工商及服務業普查報告	行政院主計處
	國民所得統計資料	行政院主計處
	政府機關支出調查	行政院主計處
	教育消費支出調查	行政院主計處
	中華民國教育統計	教育部統計處
	社區大學收支統計表	教育部社會教育司
全民健康保險統計	中央健保局	
藝 術、娛 樂 及 休 閒 服 務 業	工商及服務業普查報告	行政院主計處
	國民所得統計資料	行政院主計處
	政府機關支出調查	行政院主計處
	家庭收支調查報告	行政院主計處
	薪資與生產力統計年報	行政院主計處
	交通統計月報	交通部統計處
	來台旅客消費及動向調查報告	交通部觀光局
其 他 服 務 業	工商及服務業普查報告	行政院主計處
	國民所得統計資料	行政院主計處
	工商企業經營概況調查	經濟部統計處
	各級人民團體概況調查報告	內政部統計處
民 間 消 費	臺北市家庭收支記帳調查月報表	北市府主計處
	高雄市家庭收支記帳調查月報表	高市府主計處
	臺灣地區家庭收支記帳調查月報表	行政院主計處
	家庭收支調查報告	行政院主計處
	國民所得統計資料	行政院主計處
	外籍勞工運用與管理調查	行政院勞委會

部 門 別	資 料 名 稱	編 製 機 構
政 府 消 費	國民所得統計資料	行政院主計處
	中央政府總決算書	行政院主計處
	臺北市地方總決算書	北市府主計處
	高雄市地方總決算書	高市府主計處
	各縣市政府地方總決算書	各縣市政府主計處(室)
固 定 資 本 形 成	工商及服務業普查報告	行政院主計處
	國民所得統計資料	行政院主計處
	各級政府決算報告書	各級政府
	農業部門固定資本形成	行政院農委會
	農業統計年報	行政院農委會
	遠洋漁業經濟調查報告	行政院農委會漁業署
	漁家經濟調查報告	行政院農委會漁業署
	林業統計	行政院農委會林務局
存 貨 變 動	工商及服務業普查報告	行政院主計處
	國民所得統計資料	行政院主計處
	農業統計年報	行政院農委會
	台灣糧食統計要覽	行政院農委會農糧署
	營利事業所得稅結算申報資料	財政部
海 關 輸 出 入	海關輸出入統計	財政部關稅總局
	國際商品統一分類制度註解	財政部關稅總局
	中華民國海關進口稅則、輸出入貨品分類表合訂本	財政部關稅總局、經濟部國貿局
	國民所得統計資料	行政院主計處
非 海 關 輸 出 入	國民所得統計資料	行政院主計處
	國際收支平衡表	中央銀行經濟研究處
	駐外使領館及商務辦事處支出統計	外交部會計處
	漁業統計年報	行政院農委會漁業署
	來台旅客消費及動向調查報告	交通部觀光局
	國人旅遊狀況調查報告	交通部觀光局
	國際聯郵運費收支	交通部郵政總局
	緝私資料	財政部關稅總局
	各航空公司財報	中華、長榮、復興、立榮等航空公司
	各船運公司財報	陽明、長榮、萬海等船運公司
進 口 稅 淨 額	關稅、貨物稅、菸酒稅、健康福利捐、商港建設費之收、補、退稅統計	財政部關稅總局
	中華民國海關進口稅則、輸出入貨品分類表合訂本	財政部關稅總局、經濟部國貿局

部 門 別	資 料 名 稱	編 製 機 構
加 值 營 業 稅	營業稅全國稅源統計資料 財政部財稅資料中心業務年報 中華民國財政統計月報 中華民國賦稅統計年報 加值型及非加值型營業稅法	財政部財稅資料中心 財政部財稅資料中心 財政部統計處 財政部統計處 財政部賦稅署

## 附錄五 商品流通推算方法及步驟

商品流通之計算為產業關聯表重要編製過程之一，從事商品流通運算主要在追蹤商品於流通過程中各階段增加之價值，精確推算商業活動創造之價值，從而獲致各細部門商品之商業差距。此外，在計算過程中，尚可同時產生存貨變動資料。該兩項資料均係編製產業關聯表之重要數據。

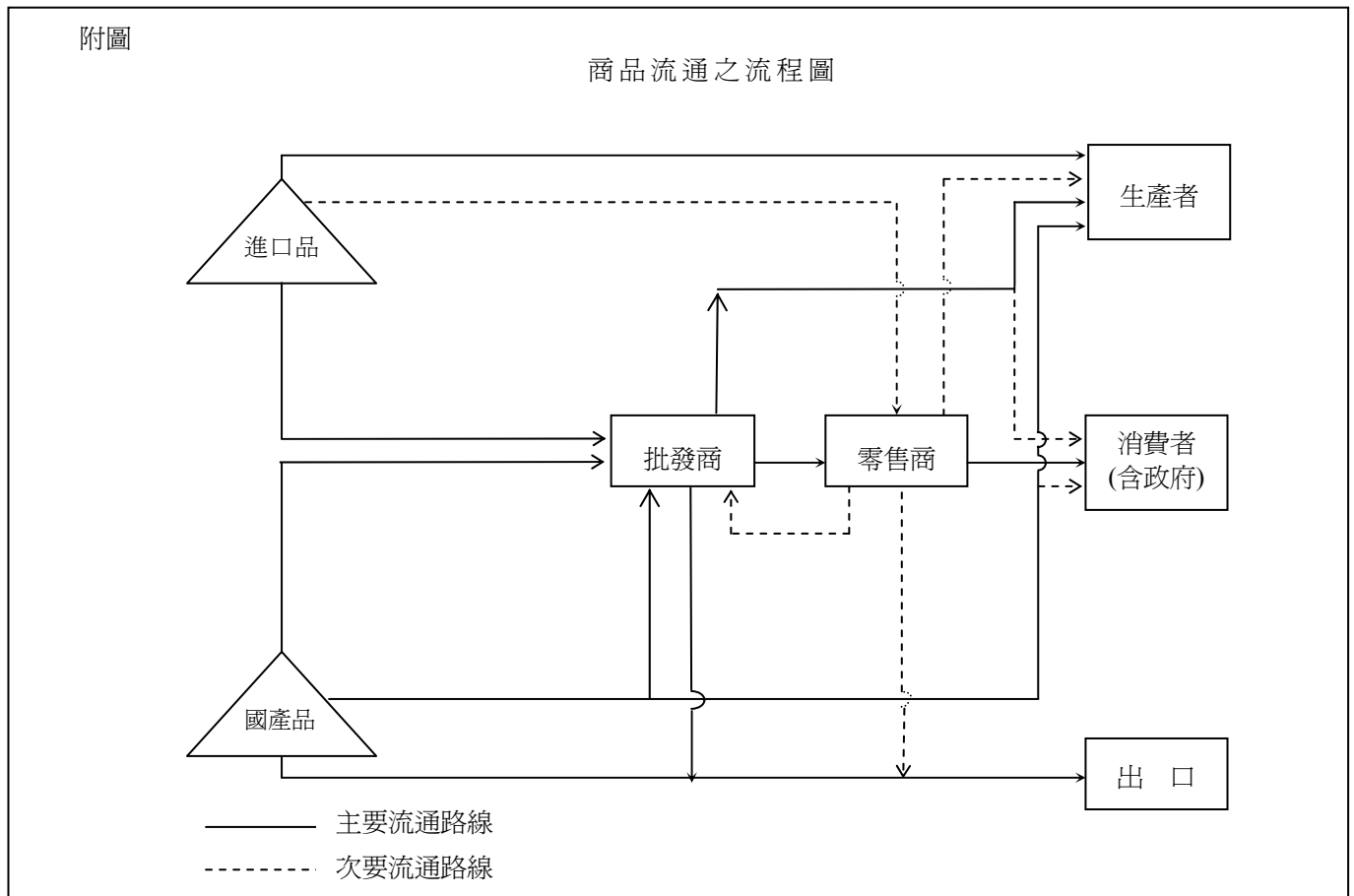
商品流通法之利用，若個別商品資料充分，可按個別商品流通計算其商業差距，加價率之判斷較易精確，推算結果自然更為可靠。惟常限於資料，以及為節省運算時間，多捨個別商品流通而採商品群流通法。商品群之大小，依資料而定，資料分類較細，可採較小商品群流通法；反之，資料分類較粗時，則須採用較大商品群流通法。本次編表，係採五位碼部門編號(細部門)商品群為計算基礎。資料來源，主要依據工商及服務業普查及抽樣調查資料，採其中之加價率(銷貨毛率)、銷貨率、進貨來源、銷售去路等項，以推算商品流通過程中各類商

業之產值。商品流通之一般流程詳如下圖：

由於資料係採抽樣方式獲得，流通過程易發生前後不一致的情況，故在處理過程中，可信度較高的資料先予確定，而流通下游相同資料項目，則由上游資料直接代入。因此在實際資料處理中，首先確定商品之供給來源—生產者產銷價值表(表一)、進口分配表(表三)、及以海關出口統計為控制總數的出口分配表(表四)，然後再就商品流通過程，依生產者、批發商、零售商之次序，完成各分配表。

### 一、生產者

有形、可移動之商品，方可能透過商業轉手買賣，而無形之勞務及不可移動之營建工程，均不納入商品流通範圍。另外，以管、線輸送之水、電乃是由生產者直



接供應予消費者，亦無需透過商業；至於燃氣部分，亦僅筒裝液化石油氣可能透過商業買賣。因此，商品流通僅涵蓋農業、礦業、製造業及燃氣業之產品，而將服務業、營造業及水、電供應業等排除於外。

國內商品之供給主要源自於生產者，因此生產者產銷表之決定，為從事商品流通計算的第一個步驟。

#### 表一、生產者產銷價值表

- (1.1) 生產者產值：即產業關聯表所決定各細部門的產值。然而有些部門因不屬於有形、可移動商品，故應予扣除。
- (1.2) 製成品存貨變動：以製造業抽樣調查結果表之「製成品存貨變動率」乘(1.1)而得。
- (1.3) 自用及耗損：以製造業抽樣調查結果表之「自用及耗損率」乘(1.1)而得。
- (1.4) 銷售價值：(1.1)減(1.2)減(1.3)。
- (1.5) 銷售率：(1.4)除以(1.1)。

#### 表二、生產者銷售去路表

- (2.1) 直接出口：由表四(4.11)而來。
- (2.2) 售與生產者：由銷售價值(1.4)扣除直接出口(2.1)後，依製造業抽樣調查結果表中生產者售予其餘各項之百分比，比率分攤而得。
- (2.3) 售與批發者：同(2.2)處理方法。
- (2.4) 售與零售者：同(2.2)處理方法。
- (2.5) 售與消費者及政府：同(2.2)處理方法。

## 二、進口分配表與出口分配表

進、出口分配表，皆以海關進出口資料為控制總數，並按五位碼細部門歸類、整理。因海關資料正確性高，故先將此兩表確定，以利商品流通之推估。

#### 表三、進口分配表

此表係以進口商品之到岸價格(C.I.F.價格)為計價基礎。

- (3.1) 進口總額：以海關進口 C.I.F.價值按五位碼細部門歸類而得。
- (3.11) 政府進口：由中信局提供政府機構委託

進口價值。

- (3.12) 生產者直接進口：由製造業、礦業、營造業、交通運輸、服務業抽樣調查表整理而來。
- (3.13) 批發商直接進口：由商業抽樣調查表整理而來。
- (3.14) 零售商直接進口：同(3.13)。

上述(3.1)應為(3.11)~(3.14)之合計，但由於資料來源不同，故其不等者，應以(3.1)為控制總數加以調整，使其一致。

#### 表四、出口分配表

本表係按離岸價格(F.O.B.價格)計算出口商品之價值，即由商業抽樣調查表整理而得之各類商品直接出口之資料，扣除其國際運費後，才得列入此表。

- (4.1) 出口總額：由海關出口統計(F.O.B.)價值按五位碼細部門歸類整理而來，以之作為出口控制總數。
- (4.11) 生產者直接出口：由工礦業抽樣調查表之各商品之銷售價值乘其直接出口百分比而得。
- (4.12) 批發商直接出口：由商業抽樣調查表計算而得。
- (4.13) 零售商直接出口：同(4.12)。
- (4.11)~(4.13)之合計與(4.1)間若有差額，應調整使其與(4.1)一致。

## 三、批發商

商品流通至批發商，進貨來源有部分可由以前各表計算獲得者有購自生產者、直接進口等，其餘各項進貨則按商業抽樣調查表批發商進貨來源百分比乘進貨價值計算求得。

#### 表五、批發商進貨來源表

- (5.1) 批發商進貨總值：等於(5.11)至(7.15)之和。
- (5.11) 購自生產者：由(2.3)而來。
- (5.12) 直接進口：由(3.13)再加上進口稅和國內進貨運費，即其進貨成本計入。

(5.13) 購自批發商：由商業抽樣調查表中批發商進貨價值乘進貨來源百分比而來。

(5.14) 購自零售商：同(5.13)。

(5.15) 購自其他：同(5.13)。

(5.2) 銷貨率：依商業抽樣調查結果表批發商之銷貨成本除以進貨價值計算得之。

(5.3) 銷貨成本：由(5.1)乘(5.2)而來。

(5.4) 存貨變動：由(5.1)減(5.3)而來。

#### 表六、批發商銷貨去路表

(6.1) 加價率：依商業抽樣調查結果表批發商之銷貨價值除以銷貨成本計算之。

(6.2) 銷貨價值：由銷貨成本(5.3)乘加價率(6.1)而得。

(6.21) 直接出口：由(4.12)而得。

(6.22) 售與批發商：由(5.13)而得。

(6.23) 售與生產者：由銷售價值(6.2)扣除直接出口(6.21)、售與批發商(6.22)後，依商業抽樣調查結果表，批發商其他之銷售對象百分比，比率分攤而得。

(6.24) 售與零售商：同(6.23)。

(6.25) 售與政府：同(6.23)。

(6.26) 售與消費者：同(6.23)。

#### 四、零售商

零售商進貨來源除了購自其他零售商及購自其他(含政府及消費者)外，其餘各項均可由前述各表之銷售對象價值獲得。

#### 表七、零售商進貨來源表

(7.1) 零售商進貨總值：等於(7.11)至(7.15)之和。

(7.11) 購自生產者：由(2.4)而來。

(7.12) 直接進口：由(3.14)再加上進口稅和國內進貨運費，即其進貨成本。

(7.13) 購自批發商：由(6.24)而來。

(7.14) 購自零售商：由商業抽樣調查表中零售商進貨價值乘進貨來源百分比而來。

(7.15) 購自其他(含政府及消費者)：同(7.14)。

(7.2) 銷貨率：依商業抽樣調查結果表零售商之銷貨成本除以進貨價值計算得之。

(7.3) 銷貨成本：由(7.1)乘(7.2)而來。

(7.4) 存貨變動：由(7.1)減(7.3)而來。

#### 表八、零售商銷貨去路表

(8.1) 加價率：依商業抽樣調查結果表零售商之銷貨價值除以銷貨成本計算得之。

(8.2) 銷貨價值：由(7.3)乘(8.1)而得。

(8.21) 直接出口：由(4.13)而得。

(8.22) 售與批發商：由(5.14)而得。

(8.23) 售與零售商：由(7.14)而得。

(8.24) 售與生產者：由銷售價值(8.2)扣除直接出口(8.21)、售與批發商(8.22)、售與零售商(8.23)後，依商業抽樣調查結果表零售商其他之銷售對象百分比，比率分攤而得。

(8.25) 售與政府：同(8.24)。

(8.26) 售與消費者：同(8.24)。

#### 五、最後結果表

採用商品流通方法，計算前述各表之目的，在提供編製產業關聯表所需之商業差距與存貨變動資料，商業差距係由批發商及零售商二部分之加價額(即運銷差距)扣除運費而得。彙總流通結果可得下列兩個結果表。

表九、運銷差距表

運銷商 商品別	批發商(9.1) =(6.2)-(5.3)	零售商(9.2) =(8.2)-(7.3)	合計 (9.3)=(9.1)+(9.2)
⋮			
⋮			
⋮			
合計			

表十、存貨變動表

運銷商 商品別	批發商(10.1) =(5.1)-(5.3)	零售商(10.2) =(7.1)-(7.3)	合計 (10.3)=(10.1)+(10.2)
⋮			
⋮			
⋮			
合計			



## 95 年產業關聯表工作人員

蔡 鴻 坤 行政院主計處第 3 局局長  
 葉 滿 足 行政院主計處第 3 局副局長  
 蔡 美 娜 行政院主計處第 3 局專門委員  
 阮 靜 如 行政院主計處第 3 局科長

姓 名	負 責 部 門
蘇 文 瑩	農耕業(001~006) 食品加工業(022~026、028、030) 電腦、電子及光學產品業(088) 用水供應及污染整治業(111~114) 教育服務業(156)
張 鳳 仁	畜產業(007~008) 農事服務業(009) 食品加工業(016~021、027、029) 其他製品及機械修配業(105~106) 其他服務業(162~165) 非海關輸出 非海關輸入
賴 筱 綾	林漁業(010~011) 紡織業(031~034、036) 資訊及通訊傳播業(131~133) 藝術、娛樂及休閒服務業(159) 分類不明(166) 民間消費
黃 月 盈	礦業(013~015) 紡織業(035、037~039) 運輸倉儲業(122~128) 其他服務業(160~161) 國內運費
梁 冠 璇	皮革、毛皮及其製品業(040~042) 木材及其製品業(043~045) 化學業(049~050、064) 家具業(103) 金融及保險業(137~139) 專業、科學及技術服務業(143~145)
黃 偉 傑	紙漿、紙及紙製品與印刷及資料儲存媒體複製業(046~048) 化學業(052、058、060、062) 批發及零售業(120~121) 商業差距
郭 雅 雅	化學業(051、053~055、059、061) 公共行政服務業(155) 政府消費 海關輸出 海關輸入 進口稅淨額
邱 美 雅	礦業(012) 化學業(056~057、063) 非金屬礦物製品業(065~069) 批發及零售業(119) 資訊及通訊傳播業(134~136) 專業、科學及技術服務業(146~148) 支援服務業(150~154) 加值型營業稅
張 秀 伶	金屬及其製品業(070~073、077) 家具業(104) 不動產業(140~142) 支援服務業(149)
張 瑋 容	金屬及其製品業(074~076、078) 電腦、電子及光學產品(086) 電力設備業(092) 營造業(115~118) 固定資本形成
歐 怡 樺	電子零組件業(079~082) 電腦、電子及光學產品業(083~085) 電力及燃氣供應業(108~109) 用水供應及污染整治業(110)
王 翠 華	電力設備業(089~091、093) 運輸工具業(098~102) 醫療保健及社會工作服務業(157~158)
王 笙 美	電腦、電子及光學產品業(087) 機械設備業(094~097) 其他製品及機械修配業(107) 住宿及餐飲業(129~130) 存貨變動