

中華民國
109年度

中華民國109年度

(自109年1月1日起至109年12月31日止)

各直轄市及縣(市)
總預算彙編

各直轄市及縣(市)總預算彙編

行政院主計總處編

行政院主計總處編

109年度各直轄市及縣(市)總預算彙編目次

一、總說明	1
二、歲入歲出簡明比較分析表	10
三、歲入歲出性質及餘絀簡明比較分析表	12
四、收支簡明比較分析表	14
五、歲入來源別預算總表	15
六、歲出政事別預算總表	26
七、歲出機關別預算總表	56
八、歲出一級用途別科目分析總表	62
九、資本支出分析總表	66
十、歲出人事費彙計表	68
十一、附各鄉(鎮、市)及直轄市山地原住民區總預算彙編	
(一)歲入歲出簡明比較分析表	72
(二)歲入歲出性質及餘絀簡明比較分析表	74
(三)收支簡明比較分析表	76
(四)歲入來源別預算總表	77
(五)歲出政事別預算總表	86
(六)歲出一級用途別科目分析總表	110
(七)資本支出分析總表	114
(八)歲出人事費彙計表	116

109 年度各直轄市及縣（市）總預算彙編總說明

一、編製原則：本（109）年度各直轄市及縣（市）總預算案均如期依地方制度法第 40 條規定，分別在 108 年 9 月底前（桃園市因 108 年 9 月 30 日米塔颱風侵襲臨時停班停課，順延至同年 10 月 1 日函送議會）、10 月底前，送請各該立法機關審議，並均經其立法機關審議完成後，由各直轄市及縣（市）政府發布。本彙編係依據各直轄市及縣（市）政府所送總預算書予以彙核整理編成。

二、本年度各直轄市及縣（市）總預算編列概況：

（一）歲入歲出差短及融資調度情形：歲入共編列 1 兆 1,615 億 4,010 萬 9 千元，歲出共編列 1 兆 2,289 億 9,963 萬 2 千元，歲入歲出相抵後，計差短 674 億 5,952 萬 3 千元，連同債務還本 3,722 億 6,900 萬 9 千元，共需融資調度財源 4,397 億 2,853 萬 2 千元，分別以舉借債務 4,248 億 9,637 萬 1 千元及移用以前年度歲計賸餘 148 億 3,216 萬 1 千元予以彌平。

（二）歲入來源別編列情形：本年度總預算歲入編列 1 兆 1,615 億 4,010 萬 9 千元，較上年度預算數 1 兆 867 億 3,934 萬 3 千元，增加 748 億 76 萬 6 千元，約增 6.88%。

1. 稅課收入本年度共編列 6,099 億 6,979 萬 1 千元，占歲入總額 52.51%，較上年度預算數 5,991 億 5,182 萬 7 千元，增加 108 億 1,796 萬 4 千元，約增

- 1.81%。
2. 補助及協助收入本年度共編列3,985億3,859萬4千元，占歲入總額34.32%，較上年度預算數3,523億2,000萬元，增加462億1,859萬4千元，約增13.12%。
3. 營業盈餘及事業收入本年度共編列461億6,550萬1千元，占歲入總額3.97%，較上年度預算數377億2,678萬7千元，增加84億3,871萬4千元，約增22.37%。
4. 工程受益費收入、規費收入、信託管理收入3項本年度共編列356億1,454萬4千元，占歲入總額3.07%，較上年度預算數352億501萬7千元，增加4億952萬7千元，約增1.16%。
5. 財產收入本年度共編列245億5,736萬元，占歲入總額2.11%，較上年度預算數166億4,795萬元，增加79億941萬元，約增47.51%。
6. 其他收入本年度共編列224億9,000萬5千元，占歲入總額1.94%，較上年度預算數208億6,243萬5千元，增加16億2,757萬元，約增7.80%。
7. 罰鍰及賠償收入本年度共編列177億6,755萬2千元，占歲入總額1.53%，較上年度預算數175億1,487萬5千元，增加2億5,267萬7千元，約增1.44%。

8. 捐獻及贈與收入本年度共編列64億3,676萬2千元，占歲入總額0.55%，較上年度預算數73億1,045萬2千元，減少8億7,369萬元，約減11.95%。

(三)歲出政事別編列情形：本年度總預算歲出編列1兆2,289億9,963萬2千元，較上年度預算數1兆1,489億483萬7千元，增加800億9,479萬5千元，約增6.97%。

1. 一般政務支出本年度共編列2,178億8,182萬3千元，占歲出總額17.73%，較上年度預算數2,100億7,685萬6千元，增加78億496萬7千元，約增3.72%。

2. 教育科學文化支出本年度共編列4,349億1,465萬5千元，占歲出總額35.39%，較上年度預算數4,015億4,554萬5千元，增加333億6,911萬元，約增8.31%。

3. 經濟發展支出本年度共編列1,989億7,661萬4千元，占歲出總額16.19%，較上年度預算數1,961億3,242萬5千元，增加28億4,418萬9千元，約增1.45%。

4. 社會福利支出本年度共編列2,077億4,169萬9千元，占歲出總額16.90%，較上年度預算數1,797億1,932萬8千元，增加280億2,237萬1千

元，約增15.59%。

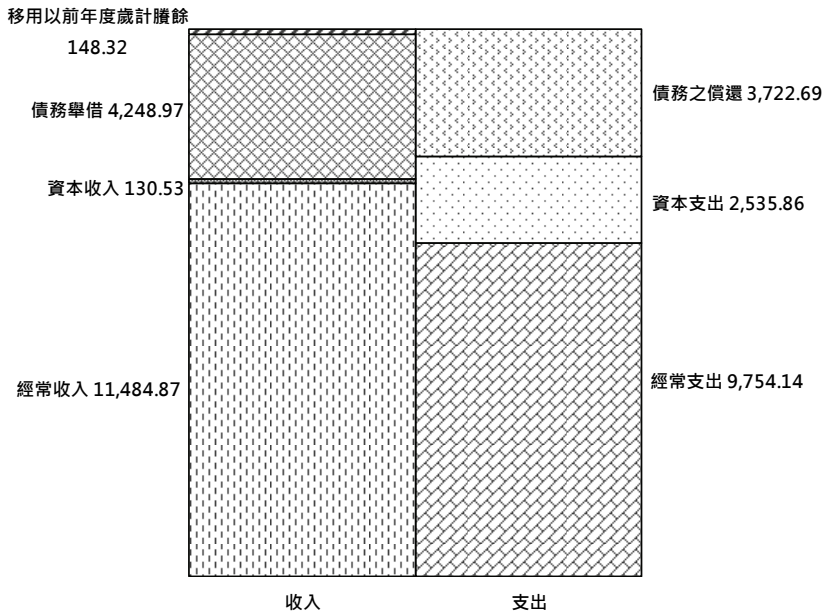
5. 社區發展及環境保護支出本年度共編列753億1,758萬2千元，占歲出總額6.13%，較上年度預算數688億6,005萬2千元，增加64億5,753萬元，約增9.38%。
6. 退休撫卹支出本年度共編列601億2,798萬1千元，占歲出總額4.89%，較上年度預算數603億6,372萬3千元，減少2億3,574萬2千元，約減0.39%。
7. 債務支出本年度共編列86億2,865萬4千元，占歲出總額0.70%，較上年度預算數87億7,147萬3千元，減少1億4,281萬9千元，約減1.63%。
8. 補助及其他支出本年度共編列254億1,062萬4千元，占歲出總額2.07%，較上年度預算數234億3,543萬5千元，增加19億7,518萬9千元，約增8.43%。

(四)用途別科目編列情形：人事費共編列2,371億899萬3千元，占歲出總額19.29%，業務費共編列1,108億6,522萬6千元，占歲出總額9.02%，獎補助費共編列6,652億2,335萬9千元，占歲出總額54.13%，設備及投資共編列1,904億4,438萬1千元，占歲出總額15.50%，債務費共編列85億1,961萬4千元，占歲出總額0.69%，預備金共編列168億3,805萬9千元，

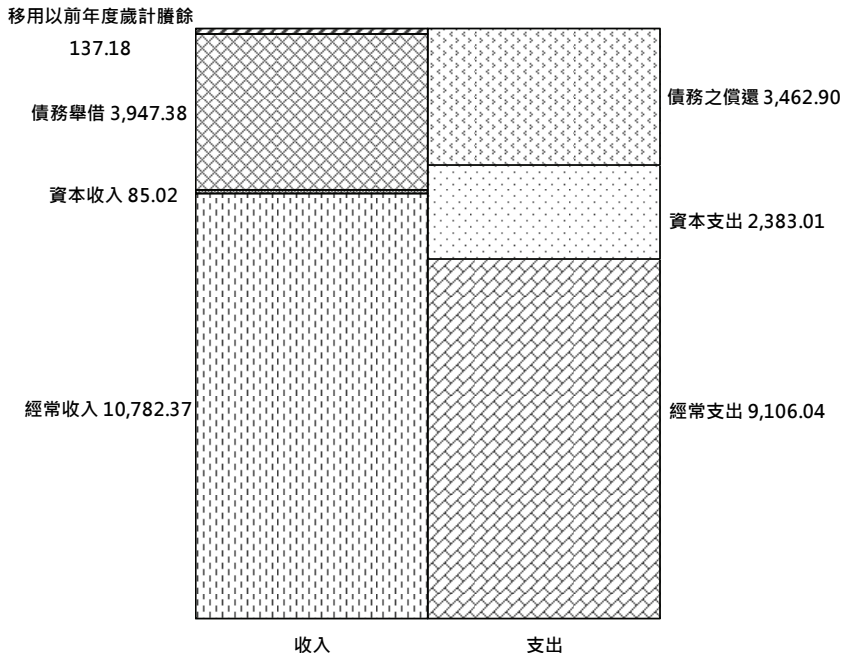
占歲出總額1.37%。

三、本彙編所附各鄉（鎮、市）及直轄市山地原住民區總預算彙編，係依各縣政府編製之鄉（鎮、市）總預算彙編本及直轄市山地原住民區總預算書予以彙核整理編成。

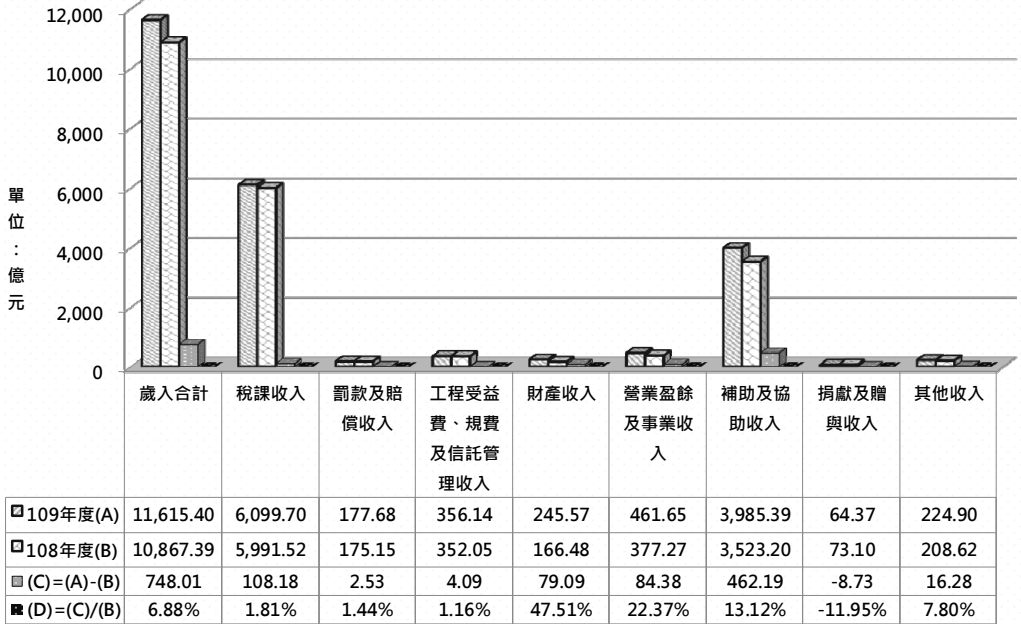
109年度直轄市及縣(市)總預算概況
(億元)



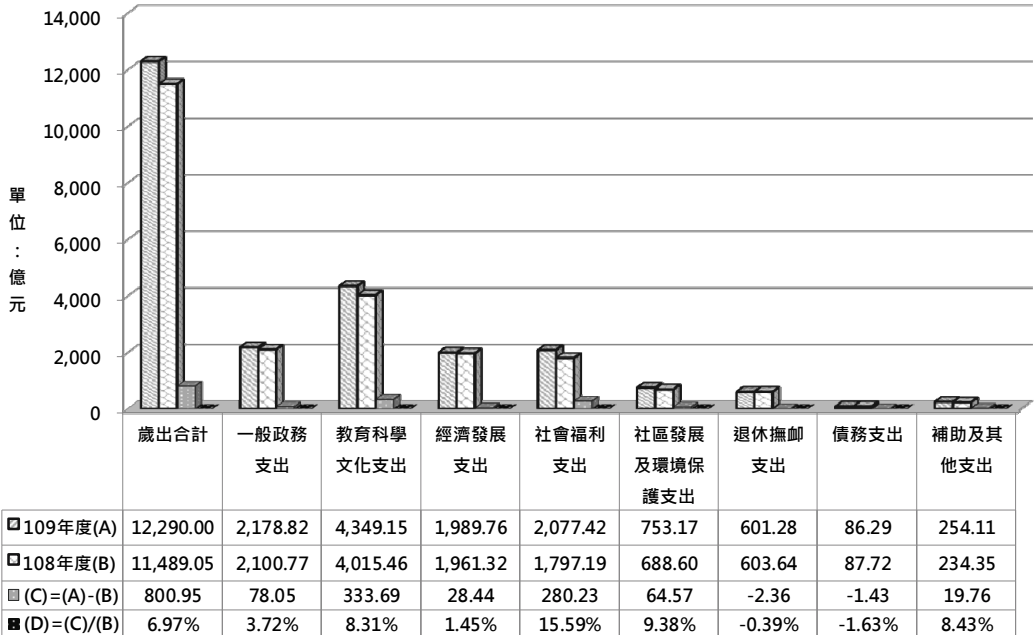
108年度直轄市及縣(市)總預算概況
(億元)



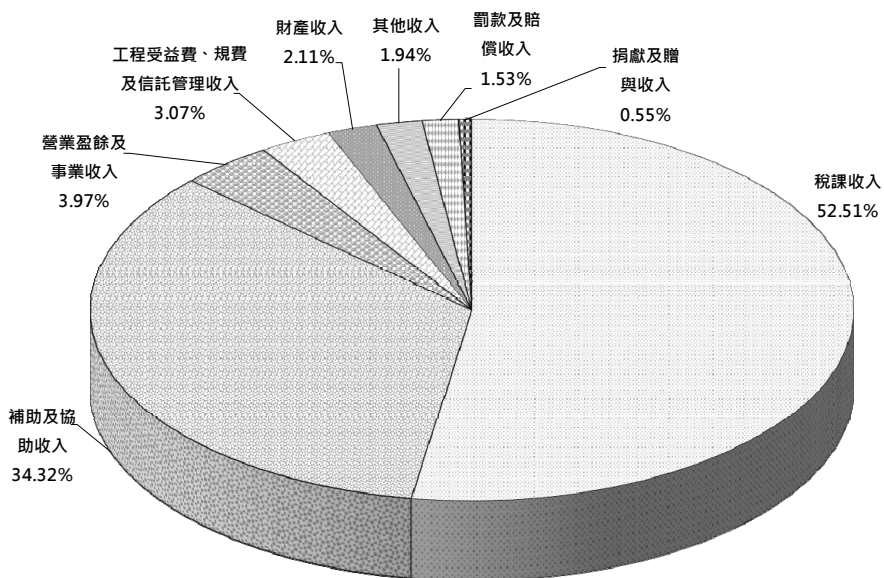
109與108年度直轄市及縣(市)總預算歲入來源別增減比較



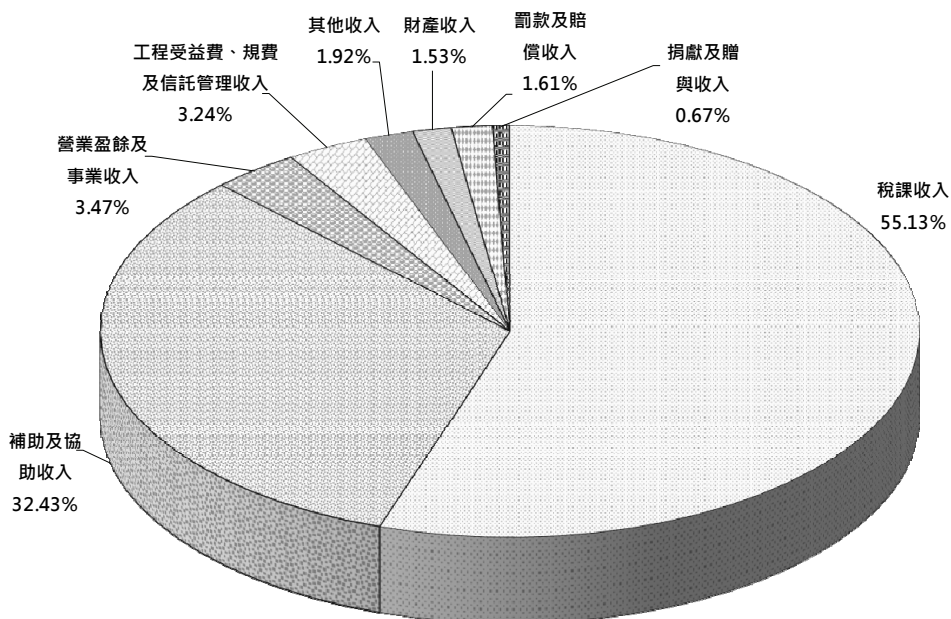
109與108年度直轄市及縣(市)總預算歲出政事別增減比較



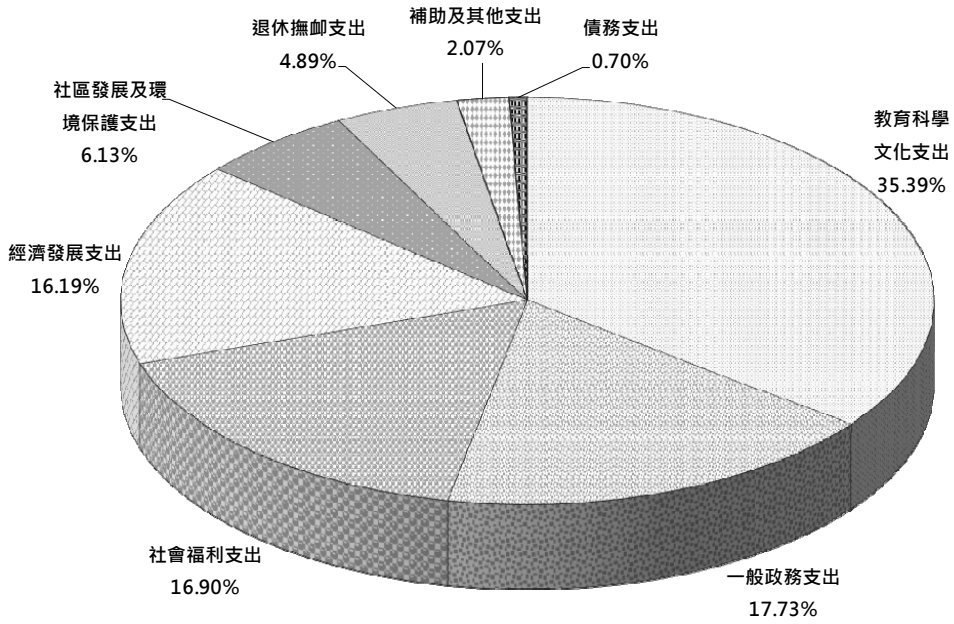
109年度直轄市及縣(市)總預算歲入構成 (總額:11,615.40億元)



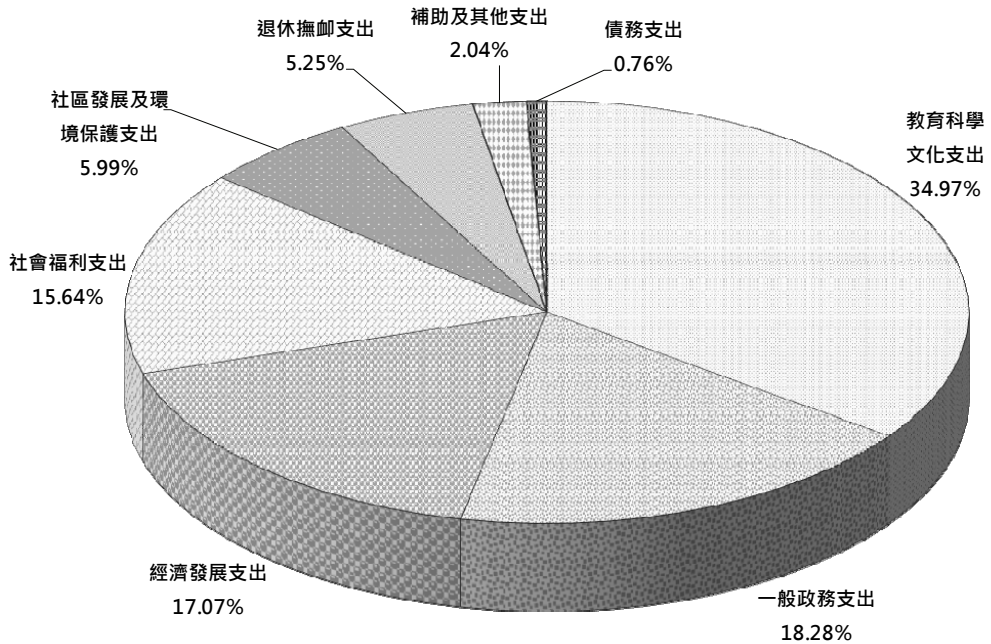
108年度直轄市及縣(市)總預算歲入構成 (總額:10,867.39億元)



109年度直轄市及縣(市)總預算歲出分配 (總額:12,290億元)



108年度直轄市及縣(市)總預算歲出分配 (總額:11,489.05億元)



各直轄市及縣(市)
歲入歲出簡明
中華民國

項 目	本年度預算數		上年度預
	金 額	百分比	金 額
一、歲入合計	1,161,540,109	100.00	1,086,739,343
1. 稅課收入	609,969,791	52.51	599,151,827
2. 工程受益費收入	2	0.00	2
3. 罰款及賠償收入	17,767,552	1.53	17,514,875
4. 規費收入	35,614,360	3.07	35,204,833
5. 信託管理收入	182	0.00	182
6. 財產收入	24,557,360	2.11	16,647,950
7. 營業盈餘及事業收入	46,165,501	3.97	37,726,787
8. 補助及協助收入	398,538,594	34.32	352,320,000
9. 捐獻及贈與收入	6,436,762	0.55	7,310,452
10. 其他收入	22,490,005	1.94	20,862,435
二、歲出合計	1,228,999,632	100.00	1,148,904,837
1. 一般政務支出	217,881,823	17.73	210,076,856
2. 教育科學文化支出	434,914,655	35.39	401,545,545
3. 經濟發展支出	198,976,614	16.19	196,132,425
4. 社會福利支出	207,741,699	16.90	179,719,328
5. 社區發展及環境保護支出	75,317,582	6.13	68,860,052
6. 退休撫卹支出	60,127,981	4.89	60,363,723
7. 債務支出	8,628,654	0.70	8,771,473
8. 補助及其他支出	25,410,624	2.07	23,435,435
三、歲入歲出餘絀	(67,459,523)		(62,165,494)

總預算彙編

比較分析表

109 年 度

單位：新臺幣千元

算數	前年度決算數		本年度與上年度比較	
	金 額	百分比	金 額	增加率
100.00	1,092,140,674	100.00	74,800,766	6.88
55.13	617,370,566	56.53	10,817,964	1.81
0.00	2,429	0.00	-	0.00
1.61	21,363,022	1.96	252,677	1.44
3.24	36,223,033	3.32	409,527	1.16
0.00	242	0.00	-	0.00
1.53	21,202,579	1.94	7,909,410	47.51
3.47	37,392,943	3.42	8,438,714	22.37
32.43	326,700,210	29.91	46,218,594	13.12
0.67	7,027,844	0.64	(873,690)	(11.95)
1.92	24,857,806	2.28	1,627,570	7.80
100.00	1,104,658,776	100.00	80,094,795	6.97
18.28	203,491,766	18.42	7,804,967	3.72
34.97	390,763,488	35.37	33,369,110	8.31
17.07	201,657,870	18.26	2,844,189	1.45
15.64	166,146,105	15.04	28,022,371	15.59
5.99	67,129,807	6.08	6,457,530	9.38
5.25	58,433,912	5.29	(235,742)	(0.39)
0.76	5,505,757	0.50	(142,819)	(1.63)
2.04	11,530,071	1.04	1,975,189	8.43
	(12,518,102)		(5,294,029)	

各直轄市及縣(市)
歲入歲出性質及餘
中華民國

項 目	本 年 度 預 算 數		上 年 度 預 算
	金 額	百分比	金 額
一、經常門			
(一)歲入	1,148,486,865	100.00	1,078,236,753
1. 直接稅收入	363,066,837	31.61	356,432,446
2. 間接稅收入	246,902,954	21.50	242,719,381
3. 賦稅外收入	538,517,074	46.89	479,084,926
(二)歲出	975,414,193	100.00	910,603,789
1. 一般經常支出	961,936,568	98.62	896,752,824
2. 債務利息及事務支出	8,628,654	0.88	8,771,473
3. 預備金	4,848,971	0.50	5,079,492
(三)經常門賸餘	173,072,672		167,632,964
二、資本門			
(一)歲入	13,053,244	100.00	8,502,590
1. 減少資產	12,536,444	96.04	8,502,590
2. 收回投資	516,800	3.96	-
(二)歲出	253,585,439	100.00	238,301,048
1. 增置或擴充改良資產	216,366,149	85.32	211,794,829
2. 增加投資	25,230,202	9.95	15,628,718
3. 預備金	11,989,088	4.73	10,877,501
(三)資本門差短	(240,532,195)		(229,798,458)
三、歲入歲出餘絀	(67,459,523)		(62,165,494)

總預算彙編

絀簡明比較分析表

109 年度

單位：新臺幣千元

數	前年度決算數		本年度與上年度比較	
	金額	百分比	金額	增加率
100.00	1,080,622,025	100.00	70,250,112	6.52
33.06	368,481,485	34.10	6,634,391	1.86
22.51	248,889,081	23.03	4,183,573	1.72
44.43	463,251,459	42.87	59,432,148	12.41
100.00	864,351,726	100.00	64,810,404	7.12
98.48	858,592,457	99.33	65,183,744	7.27
0.96	5,505,757	0.64	(142,819)	(1.63)
0.56	253,512	0.03	(230,521)	(4.54)
	216,270,299		5,439,708	
100.00	11,518,649	100.00	4,550,654	53.52
100.00	10,882,121	94.47	4,033,854	47.44
-	636,528	5.53	516,800	100.00
100.00	240,307,050	100.00	15,284,391	6.41
88.88	215,057,996	89.49	4,571,320	2.16
6.56	20,333,217	8.46	9,601,484	61.43
4.56	4,915,837	2.05	1,111,587	10.22
	(228,788,401)		(10,733,737)	
	(12,518,102)		(5,294,029)	

各直轄市及縣(市)總預算彙編
收支簡明比較分析表

中華民國 109 年度

單位：新臺幣千元

項 目	本年度 預算數	上年度 預算數	前年度 決算數	本年度與上 年度比較
一、收入合計	1,601,268,641	1,495,194,811	1,419,436,292	106,073,830
(一)歲入	1,161,540,109	1,086,739,343	1,092,140,674	74,800,766
(二)債務之舉借	424,896,371	394,737,963	316,079,641	30,158,408
(三)預計移用以前年度歲計 賸餘調節因應數	14,832,161	13,717,505	11,215,977	1,114,656
二、支出合計	1,601,268,641	1,495,194,811	1,421,081,175	106,073,830
(一)歲出	1,228,999,632	1,148,904,837	1,104,658,776	80,094,795
(二)債務之償還	372,269,009	346,289,974	316,422,399	25,979,035
三、收支賸餘	-	-	(1,644,883)	-

各直轄市及縣(市)總預算
歲入來源別預算總表

經資門併計

中華民國 109 年度

單位：新臺幣千元

科 目	合 計	稅課收入	遺產及贈與稅
款		1	
項			1
總 計	1,161,540,109	609,969,791	13,960,347
直轄市合計	802,068,925	478,211,190	13,381,837
新北市	164,188,035	94,359,859	2,207,222
臺北市	164,714,032	123,376,890	6,438,000
桃園市	109,008,000	62,491,071	1,062,526
臺中市	129,340,426	72,733,182	1,517,000
臺南市	94,680,435	47,439,916	857,089
高雄市	140,137,997	77,810,272	1,300,000
縣市合計	359,471,184	131,758,601	578,510
宜蘭縣	22,901,883	7,861,871	-
新竹縣	28,697,176	10,472,766	-
苗栗縣	20,414,331	9,752,278	-
彰化縣	44,250,394	18,341,554	-
南投縣	26,887,000	9,036,367	-
雲林縣	30,839,753	11,712,558	-
嘉義縣	24,230,000	8,152,454	-
屏東縣	41,174,000	12,997,714	-
臺東縣	18,150,981	4,672,129	-
花蓮縣	22,005,700	7,466,969	-
澎湖縣	9,436,071	2,351,198	-
基隆市	19,964,713	7,895,177	95,000
新竹市	21,625,240	12,398,848	369,000
嘉義市	13,450,114	5,403,012	114,510
金門縣	11,646,670	2,707,631	-
連江縣	3,797,158	536,075	-

各直轄市及縣
歲入來源別

中華民國

經資門併計

科 目	菸酒稅	印花稅	使用牌照稅
款			
項	2	3	4
總 計	8,269,999	11,725,868	65,195,161
直轄市合計	5,191,297	9,567,769	45,155,150
新北市	1,268,959	1,147,000	9,047,000
臺北市	847,486	4,700,000	7,500,000
桃園市	705,305	1,050,000	6,870,000
臺中市	890,461	1,200,000	9,083,588
臺南市	598,267	470,769	5,354,562
高雄市	880,819	1,000,000	7,300,000
縣市合計	3,078,702	2,158,099	20,040,011
宜蘭縣	144,569	134,258	1,201,900
新竹縣	176,895	324,381	1,841,941
苗栗縣	174,308	160,000	1,700,000
彰化縣	405,812	400,000	3,800,000
南投縣	157,847	78,340	1,538,844
雲林縣	217,867	140,000	1,980,000
嘉義縣	161,035	65,000	1,373,000
屏東縣	262,133	147,000	2,150,000
臺東縣	69,524	40,675	491,757
花蓮縣	104,156	81,500	874,280
澎湖縣	33,168	10,000	66,000
基隆市	117,554	72,945	789,289
新竹市	141,525	400,000	1,371,000
嘉義市	85,309	80,000	710,000
金門縣	756,118	20,000	143,000
連江縣	70,882	4,000	9,000

(市)總預算
預算總表

(續一)

109年度

單位：新臺幣千元

土地稅	房屋稅	契稅	娛樂稅
5	6	7	8
173,739,743	70,545,576	11,137,328	1,272,976
150,427,486	62,167,231	10,586,742	1,169,926
32,481,000	12,469,000	2,529,000	265,000
43,991,000	15,340,000	1,540,000	260,000
19,370,000	9,110,000	1,840,000	220,896
21,472,434	9,287,469	1,862,812	118,274
11,778,052	5,500,762	984,930	110,756
21,335,000	10,460,000	1,830,000	195,000
23,312,257	8,378,345	550,586	103,050
1,942,339	576,209	-	-
2,872,170	763,000	-	-
2,015,000	576,000	-	-
3,020,000	1,092,967	-	-
1,016,000	322,116	-	-
1,650,000	662,000	-	-
852,300	340,500	-	-
1,825,418	510,000	-	-
442,793	101,430	-	-
818,020	198,069	-	-
209,000	44,000	-	-
1,761,371	784,804	147,773	28,000
3,563,526	1,741,450	312,813	47,050
1,119,520	630,000	90,000	28,000
197,500	32,800	-	-
7,300	3,000	-	-

各直轄市及縣
歲入來源別

中華民國

經資門併計

科 目	統籌分配稅	特別稅課	臨時稅課	附加稅課
款				
項	9	10	11	12
總 計	252,433,710	1,686,783	2,300	-
直轄市合計	180,459,452	102,000	2,300	-
新北市	32,945,678	-	-	-
臺北市	42,760,404	-	-	-
桃園市	22,210,044	50,000	2,300	-
臺中市	27,301,144	-	-	-
臺南市	21,784,729	-	-	-
高雄市	33,457,453	52,000	-	-
縣市合計	71,974,258	1,584,783	-	-
宜蘭縣	3,808,113	54,483	-	-
新竹縣	4,494,379	-	-	-
苗栗縣	5,126,310	660	-	-
彰化縣	9,622,775	-	-	-
南投縣	5,773,220	150,000	-	-
雲林縣	7,044,691	18,000	-	-
嘉義縣	5,352,979	7,640	-	-
屏東縣	7,843,163	260,000	-	-
臺東縣	3,515,950	10,000	-	-
花蓮縣	4,306,944	1,084,000	-	-
澎湖縣	1,989,030	-	-	-
基隆市	4,098,441	-	-	-
新竹市	4,452,484	-	-	-
嘉義市	2,545,673	-	-	-
金門縣	1,558,213	-	-	-
連江縣	441,893	-	-	-

(市)總預算
預算總表

(續二)

109年度

單位：新臺幣千元

工程受益 費收入	罰款及賠償收入	罰金罰鍰及怠金	沒入及沒收財物
2	3	1	2
2	17,767,552	17,269,125	31,682
-	13,685,347	13,282,268	24,805
-	3,589,725	3,401,774	18,700
-	3,183,565	3,058,618	3,446
-	2,054,444	2,002,162	1,433
-	2,019,398	2,002,420	476
-	764,876	744,095	610
-	2,073,339	2,073,199	140
2	4,082,205	3,986,857	6,877
-	361,416	352,488	88
-	491,661	489,583	32
-	285,658	282,135	-
-	522,288	516,241	240
-	241,427	239,394	1
-	305,441	304,841	-
-	182,166	169,706	3
-	697,856	678,463	4,002
-	149,837	148,827	-
-	224,272	209,734	2,001
-	18,784	17,853	1
-	308,034	299,016	-
1	240,425	236,506	2
1	19,831	19,569	7
-	28,019	20,461	500
-	5,090	2,040	-

各直轄市及縣
歲入來源別

中華民國

經資門併計

科 目	賠償收入	規費收入	行政規費收入
款		4	
項	3		1
總 計	466,745	35,614,360	9,578,294
直轄市合計	378,274	30,925,558	6,937,228
新北市	169,251	5,493,502	1,668,430
臺北市	121,501	7,983,296	1,458,930
桃園市	50,849	3,518,553	961,940
臺中市	16,502	4,742,224	1,229,461
臺南市	20,171	3,438,676	597,522
高雄市	-	5,749,307	1,020,945
縣市合計	88,471	4,688,802	2,641,066
宜蘭縣	8,840	371,791	164,053
新竹縣	2,046	375,543	312,109
苗栗縣	3,523	251,129	180,903
彰化縣	5,807	391,147	323,665
南投縣	2,032	184,014	124,353
雲林縣	600	200,684	151,136
嘉義縣	12,457	295,276	101,102
屏東縣	15,391	532,272	324,407
臺東縣	1,010	180,193	129,598
花蓮縣	12,537	152,313	105,800
澎湖縣	930	188,724	86,616
基隆市	9,018	368,808	103,513
新竹市	3,917	405,967	156,245
嘉義市	255	202,173	72,231
金門縣	7,058	555,610	298,751
連江縣	3,050	33,158	6,584

(市)總預算
預算總表

(續三)

109年度

單位：新臺幣千元

使用規費收入	信託管理收入	財產收入	財產孳息	財產售價
	5	6		
2			1	2
26,036,066	182	24,557,360	11,079,967	6,331,865
23,988,330	-	21,553,144	9,573,850	5,003,926
3,825,072	-	7,335,566	746,711	361,000
6,524,366	-	8,103,570	6,102,333	1,439,676
2,556,613	-	480,863	239,533	230,000
3,512,763	-	1,027,296	537,996	454,137
2,841,154	-	963,190	281,887	578,222
4,728,362	-	3,642,659	1,665,390	1,940,891
2,047,736	182	3,004,216	1,506,117	1,327,939
207,738	-	53,551	51,148	1,000
63,434	1	1,044,367	68,385	950,011
70,226	-	32,866	31,016	-
67,482	-	209,428	105,833	20,000
59,661	-	58,296	41,295	2,000
49,548	-	19,540	19,540	-
194,174	180	105,153	50,996	50,000
207,865	-	136,960	62,477	50,000
50,595	-	64,717	42,586	20,001
46,513	-	69,131	58,311	10,200
102,108	-	63,132	42,200	20,000
265,295	-	236,939	217,278	14,374
249,722	-	710,103	529,433	178,002
129,942	1	39,054	28,274	10,000
256,859	-	149,195	145,561	2,351
26,574	-	11,784	11,784	-

各直轄市及縣
歲入來源別

經資門併計

中華民國

科 目	財產作價	投資收回	廢舊物資售價	營業盈餘及 事業收入
款				7
項	3	4	5	
總 計	6,204,579	516,800	424,149	46,165,501
直轄市合計	6,204,579	516,800	253,989	43,566,928
新北市	6,200,000	-	27,855	8,261,787
臺北市	-	516,800	44,761	8,340,393
桃園市	-	-	11,330	7,610,000
臺中市	-	-	35,163	12,509,205
臺南市	-	-	103,081	1,828,244
高雄市	4,579	-	31,799	5,017,299
縣市合計	-	-	170,160	2,598,573
宜蘭縣	-	-	1,403	301,417
新竹縣	-	-	25,971	1,290,483
苗栗縣	-	-	1,850	9,721
彰化縣	-	-	83,595	19,833
南投縣	-	-	15,001	713,590
雲林縣	-	-	-	121,400
嘉義縣	-	-	4,157	22,406
屏東縣	-	-	24,483	40,000
臺東縣	-	-	2,130	5,859
花蓮縣	-	-	620	7,880
澎湖縣	-	-	932	5,000
基隆市	-	-	5,287	30,370
新竹市	-	-	2,668	17,000
嘉義市	-	-	780	2,611
金門縣	-	-	1,283	-
連江縣	-	-	-	11,003

(市)總預算
預算總表

(續四)

109年度

單位：新臺幣千元

營業基金盈餘繳庫	非營業特種基金 賸餘繳庫	投資收益	補助及協助收入
			8
1	2	3	
1,278,897	41,942,876	2,943,728	398,538,594
1,240,270	39,385,490	2,941,168	194,229,991
-	8,100,000	161,787	39,726,663
1,233,202	4,370,000	2,737,191	11,482,974
-	7,610,000	-	29,530,593
-	12,509,205	-	33,048,963
2,932	1,825,292	20	38,766,336
4,136	4,970,993	42,170	41,674,462
38,627	2,557,386	2,560	204,308,603
-	301,417	-	13,181,856
24,783	1,265,700	-	13,659,452
5	9,716	-	9,813,842
6,285	13,548	-	24,693,026
100	713,490	-	16,549,469
1,400	120,000	-	17,572,005
-	22,406	-	15,357,862
-	40,000	-	26,252,319
5,000	859	-	13,023,505
-	7,880	-	13,671,109
-	5,000	-	6,570,973
-	30,370	-	10,610,203
-	17,000	-	7,085,108
51	-	2,560	7,612,239
-	-	-	5,639,699
1,003	10,000	-	3,015,936

各直轄市及縣
歲入來源別

中華民國

經資門併計

科 目	上級政府 補助收入	地方政府 協助收入	捐獻及 贈與收入
款			9
項	1	2	
總 計	398,468,227	70,367	6,436,762
直轄市合計	194,229,991	-	3,341,233
新北市	39,726,663	-	827,465
臺北市	11,482,974	-	736
桃園市	29,530,593	-	860,879
臺中市	33,048,963	-	453,869
臺南市	38,766,336	-	159,215
高雄市	41,674,462	-	1,039,069
縣市合計	204,238,236	70,367	3,095,529
宜蘭縣	13,177,648	4,208	5,000
新竹縣	13,659,452	-	2,312
苗栗縣	9,813,842	-	-
彰化縣	24,693,026	-	41,382
南投縣	16,549,469	-	2
雲林縣	17,572,005	-	191,840
嘉義縣	15,347,450	10,412	26,240
屏東縣	26,252,319	-	13,303
臺東縣	12,992,294	31,211	7,017
花蓮縣	13,671,109	-	-
澎湖縣	6,546,437	24,536	17,166
基隆市	10,610,203	-	74,700
新竹市	7,085,108	-	7,216
嘉義市	7,612,239	-	34,351
金門縣	5,639,699	-	2,500,000
連江縣	3,015,936	-	175,000

(市)總預算
預算總表

(續五)

109年度

單位：新臺幣千元

捐獻收入	贈與收入	其他收入	學雜費收入	雜項收入
		10		
1	2		1	2
6,436,758	4	22,490,005	54,003	22,436,002
3,341,233	-	16,555,534	200	16,555,334
827,465	-	4,593,468	-	4,593,468
736	-	2,242,608	200	2,242,408
860,879	-	2,461,597	-	2,461,597
453,869	-	2,806,289	-	2,806,289
159,215	-	1,319,982	-	1,319,982
1,039,069	-	3,131,590	-	3,131,590
3,095,525	4	5,934,471	53,803	5,880,668
5,000	-	764,981	-	764,981
2,311	1	1,360,591	-	1,360,591
-	-	268,837	-	268,837
41,382	-	31,736	9,061	22,675
1	1	103,835	44,742	59,093
191,840	-	716,285	-	716,285
26,240	-	88,263	-	88,263
13,303	-	503,576	-	503,576
7,017	-	47,724	-	47,724
-	-	414,026	-	414,026
17,166	-	221,094	-	221,094
74,700	-	440,482	-	440,482
7,215	1	760,572	-	760,572
34,350	1	136,841	-	136,841
2,500,000	-	66,516	-	66,516
175,000	-	9,112	-	9,112

各直轄市及縣

歲出政事別

中華民國

科 目		一般政務支出	行政支出
款	合 計	1	
項			1
(經資門併計)			
總 計	1,228,999,632	217,881,823	14,883,789
直轄市合計	858,068,401	148,074,050	8,162,424
新北市	178,688,035	32,504,801	1,600,383
臺北市	168,002,430	29,263,635	2,223,757
桃園市	122,834,000	20,464,310	1,108,123
臺中市	141,410,322	23,706,516	1,391,807
臺南市	100,575,835	17,328,770	794,778
高雄市	146,557,779	24,806,018	1,043,576
縣市合計	370,931,231	69,807,773	6,721,365
宜蘭縣	22,786,010	4,151,301	360,075
新竹縣	28,697,176	4,353,053	417,954
苗栗縣	20,184,331	4,715,594	384,386
彰化縣	47,662,520	7,590,782	407,592
南投縣	26,626,000	5,119,107	619,060
雲林縣	30,664,776	4,767,913	388,142
嘉義縣	24,502,000	4,489,976	464,536
屏東縣	41,174,000	8,137,783	597,760
臺東縣	19,623,978	4,592,108	581,057
花蓮縣	22,005,585	5,178,055	350,198
澎湖縣	10,172,152	2,505,068	262,268
基隆市	19,963,613	4,303,477	397,800
新竹市	23,532,525	3,704,587	330,160
嘉義市	14,600,792	3,339,983	380,487
金門縣	14,651,028	2,144,860	527,537
連江縣	4,084,745	714,126	252,353

(市)總預算

預算總表

109年度

單位：新臺幣千元

立法支出	民政支出	警政支出	財務支出
2	3	4	5
8,059,832	90,869,180	93,725,515	10,343,507
4,583,931	66,405,260	62,342,202	6,580,233
697,346	17,244,793	11,660,100	1,302,179
900,661	9,931,463	14,346,096	1,861,658
690,039	10,747,871	7,164,807	753,470
812,981	9,833,536	10,643,543	1,024,649
692,672	7,829,548	7,356,803	654,969
790,232	10,818,049	11,170,853	983,308
3,475,901	24,463,920	31,383,313	3,763,274
187,604	1,449,850	1,940,960	212,812
205,455	1,593,212	1,898,442	237,990
213,584	1,679,325	2,183,426	254,873
304,614	2,097,956	4,350,290	430,330
253,661	1,565,797	2,419,111	261,478
277,134	1,362,316	2,457,863	282,458
220,329	1,444,473	2,117,426	243,212
309,271	3,731,164	3,106,982	392,606
203,552	2,032,588	1,578,389	196,522
215,427	2,043,096	2,303,379	265,955
154,550	591,562	1,368,906	127,782
209,196	1,622,092	1,792,128	282,261
197,556	1,314,133	1,602,324	260,414
250,099	1,144,800	1,350,179	214,418
208,644	599,489	737,851	71,339
65,225	192,067	175,657	28,824

各直轄市及縣
歲出政事別

中華民國

科 目	教育科學 文化支出	教育支出	科學支出	文化支出
款	2			
項		1	2	3
(經資門併計)				
總 計	434,914,655	399,105,467	88,996	35,720,192
直轄市合計	309,536,617	281,480,729	-	28,055,888
新北市	61,462,613	57,815,696	-	3,646,917
臺北市	63,791,818	56,347,297	-	7,444,521
桃園市	48,019,453	41,636,806	-	6,382,647
臺中市	54,929,348	51,792,075	-	3,137,273
臺南市	36,065,874	31,930,998	-	4,134,876
高雄市	45,267,511	41,957,857	-	3,309,654
縣市合計	125,378,038	117,624,738	88,996	7,664,304
宜蘭縣	8,161,003	7,629,339	-	531,664
新竹縣	9,786,222	9,500,178	-	286,044
苗栗縣	7,270,754	7,027,486	-	243,268
彰化縣	18,516,019	18,051,495	-	464,524
南投縣	8,522,849	8,378,301	-	144,548
雲林縣	11,037,389	10,300,595	-	736,794
嘉義縣	8,012,330	7,804,132	-	208,198
屏東縣	14,318,856	13,677,565	-	641,291
臺東縣	5,456,620	5,145,823	-	310,797
花蓮縣	6,828,123	6,373,849	-	454,274
澎湖縣	2,481,724	2,118,235	88,996	274,493
基隆市	6,337,918	5,948,508	-	389,410
新竹市	9,158,347	7,547,935	-	1,610,412
嘉義市	4,808,855	4,383,075	-	425,780
金門縣	3,625,187	2,976,357	-	648,830
連江縣	1,055,842	761,865	-	293,977

(市)總預算

預算總表

(續一)

109年度

單位：新臺幣千元

經濟發展支出	農業支出	工業支出	交通支出
3			
	1	2	3
198,976,614	47,616,001	25,020,205	103,671,827
144,251,854	31,204,488	19,475,493	82,108,427
32,097,844	4,643,335	6,853,209	17,633,990
24,565,411	5,622,529	1,793,577	15,783,906
22,499,549	4,917,515	6,286,226	9,966,554
22,634,963	3,251,142	3,158,058	14,143,842
20,457,796	7,987,787	689,546	10,119,389
21,996,291	4,782,180	694,877	14,460,746
54,724,760	16,411,513	5,544,712	21,563,400
2,688,384	1,060,778	179,557	651,249
5,167,126	811,663	497,546	2,515,870
1,557,837	576,654	54,136	754,125
6,092,437	2,893,453	126,094	2,173,015
4,393,966	514,403	2,119,611	1,593,858
4,435,403	1,988,542	101,431	1,368,503
3,424,066	1,622,149	57,539	1,472,938
5,216,616	2,091,240	561,047	1,744,881
3,050,560	660,746	169,992	999,041
2,560,207	774,854	114,205	447,289
1,757,709	567,117	307,614	492,955
2,239,607	368,793	265,267	1,078,104
3,013,461	362,789	586,532	1,398,940
1,964,430	62,383	50,364	1,572,300
5,424,914	1,476,531	347,482	2,650,150
1,738,037	579,418	6,295	650,182

各直轄市及縣
歲出政事別
中華民國

科 目	其他經濟 服務支出	社會福利支出	社會保險支出
款		4	
項	4		1
(經資門併計)			
總 計	22,668,581	207,741,699	14,579,728
直轄市合計	11,463,446	147,415,293	12,365,760
新北市	2,967,310	28,766,109	1,487,923
臺北市	1,365,399	27,184,964	693,731
桃園市	1,329,254	20,868,502	1,201,946
臺中市	2,081,921	24,023,621	863,280
臺南市	1,661,074	16,027,577	670,426
高雄市	2,058,488	30,544,520	7,448,454
縣市合計	11,205,135	60,326,406	2,213,968
宜蘭縣	796,800	3,357,845	115,353
新竹縣	1,342,047	4,436,205	80,727
苗栗縣	172,922	2,458,442	116,179
彰化縣	899,875	8,539,587	323,937
南投縣	166,094	4,338,301	130,000
雲林縣	976,927	6,081,295	215,345
嘉義縣	271,440	4,898,312	140,979
屏東縣	819,448	7,107,992	231,808
臺東縣	1,220,781	2,964,302	81,681
花蓮縣	1,223,859	3,568,284	104,874
澎湖縣	390,023	1,847,096	50,752
基隆市	527,443	3,541,826	454,543
新竹市	665,200	3,224,058	72,795
嘉義市	279,383	1,963,416	58,500
金門縣	950,751	1,638,873	34,616
連江縣	502,142	360,572	1,879

(市)總預算

預算總表

(續二)

109年度

單位：新臺幣千元

社會救助支出	福利服務支出	國民就業支出	醫療保健支出
2	3	4	5
19,465,833	130,567,603	1,429,696	41,698,839
16,133,146	92,601,856	831,828	25,482,703
1,410,452	19,498,311	136,591	6,232,832
9,048,105	11,513,636	481,894	5,447,598
812,722	17,099,812	-	1,754,022
2,109,603	15,972,772	21,964	5,056,002
1,105,793	12,746,443	92,967	1,411,948
1,646,471	15,770,882	98,412	5,580,301
3,332,687	37,965,747	597,868	16,216,136
162,212	1,670,126	49,939	1,360,215
122,011	3,609,703	38,409	585,355
210,465	1,131,455	66,435	933,908
344,081	5,125,771	107,790	2,638,008
169,679	3,150,200	17,186	871,236
488,999	4,553,398	-	823,553
126,767	3,428,044	32,767	1,169,755
398,047	3,540,885	109,104	2,828,148
351,174	1,259,137	20,785	1,251,525
242,674	2,518,053	32,271	670,412
109,255	1,129,653	19,105	538,331
308,360	2,339,650	15,193	424,080
145,246	2,415,933	58,520	531,564
92,742	1,191,000	30,364	590,810
50,833	801,008	-	752,416
10,142	101,731	-	246,820

各直轄市及縣
歲出政事別
中華民國

科 目	社區發展及環 境保護支出	環境保護支出	社區發展支出
款	5		
項		1	2
(經資門併計)			
總 計	75,317,582	63,649,516	11,668,066
直轄市合計	63,354,747	53,688,820	9,665,927
新北市	14,734,927	13,802,519	932,408
臺北市	14,770,401	9,756,035	5,014,366
桃園市	7,307,966	6,136,018	1,171,948
臺中市	9,530,359	8,246,328	1,284,031
臺南市	4,555,835	3,702,941	852,894
高雄市	12,455,259	12,044,979	410,280
縣市合計	11,962,835	9,960,696	2,002,139
宜蘭縣	1,726,880	480,015	1,246,865
新竹縣	1,498,112	1,498,112	-
苗栗縣	856,218	818,539	37,679
彰化縣	371,265	313,782	57,483
南投縣	485,837	468,855	16,982
雲林縣	266,651	259,556	7,095
嘉義縣	148,492	148,492	-
屏東縣	771,011	698,607	72,404
臺東縣	490,816	486,816	4,000
花蓮縣	496,846	206,913	289,933
澎湖縣	437,361	429,836	7,525
基隆市	1,085,853	958,999	126,854
新竹市	1,499,369	1,420,439	78,930
嘉義市	867,149	828,054	39,095
金門縣	854,459	837,165	17,294
連江縣	106,516	106,516	-

(市)總預算

預算總表

(續三)

109年度

單位：新臺幣千元

退休撫卹支出	退休撫卹 給付支出	債務支出	債務付息支出
6		7	
	1		1
60,127,981	60,127,981	8,628,654	8,623,544
23,390,348	23,390,348	5,934,656	5,929,546
3,832,814	3,832,814	1,040,000	1,040,000
5,161,992	5,161,992	938,209	938,209
1,498,652	1,498,652	321,136	321,136
3,115,965	3,115,965	800,000	800,000
3,437,652	3,437,652	590,000	590,000
6,343,273	6,343,273	2,245,311	2,240,201
36,737,633	36,737,633	2,693,998	2,693,998
1,932,135	1,932,135	164,128	164,128
2,467,991	2,467,991	250,000	250,000
2,368,236	2,368,236	550,000	550,000
5,101,705	5,101,705	383,772	383,772
2,893,331	2,893,331	126,558	126,558
3,138,535	3,138,535	193,483	193,483
2,555,142	2,555,142	270,000	270,000
4,660,693	4,660,693	200,000	200,000
2,152,264	2,152,264	100,000	100,000
2,540,443	2,540,443	122,200	122,200
825,252	825,252	16,740	16,740
1,975,882	1,975,882	100,000	100,000
2,056,023	2,056,023	210,000	210,000
1,346,442	1,346,442	6,517	6,517
679,228	679,228	-	-
44,331	44,331	600	600

各直轄市及縣
歲出政事別
中華民國

科 目	還本付息 事務支出	補助及其他支出	專案補助支出
款		8	
項	2		1
(經資門併計)			
總 計	5,110	25,410,624	314,666
直轄市合計	5,110	16,110,836	-
新北市	-	4,248,927	-
臺北市	-	2,326,000	-
桃園市	-	1,854,432	-
臺中市	-	2,669,550	-
臺南市	-	2,112,331	-
高雄市	5,110	2,899,596	-
縣市合計	-	9,299,788	314,666
宜蘭縣	-	604,334	10,217
新竹縣	-	738,467	-
苗栗縣	-	407,250	-
彰化縣	-	1,066,953	25,325
南投縣	-	746,051	37,500
雲林縣	-	744,107	78,000
嘉義縣	-	703,682	21,832
屏東縣	-	761,049	79,292
臺東縣	-	817,308	1,000
花蓮縣	-	711,427	-
澎湖縣	-	301,202	58,500
基隆市	-	379,050	-
新竹市	-	666,680	-
嘉義市	-	304,000	-
金門縣	-	283,507	-
連江縣	-	64,721	3,000

(市)總預算

預算總表

(續四)

109年度

單位：新臺幣千元

平衡預算 補助支出	協助支出	其他支出	第二預備金
2	3	4	5
219,957	-	20,584,401	4,291,600
-	-	13,420,836	2,690,000
-	-	3,848,927	400,000
-	-	1,586,000	740,000
-	-	1,604,432	250,000
-	-	2,169,550	500,000
-	-	1,712,331	400,000
-	-	2,499,596	400,000
219,957	-	7,163,565	1,601,600
-	-	516,517	77,600
-	-	338,467	400,000
42,750	-	314,500	50,000
-	-	941,628	100,000
-	-	478,551	230,000
-	-	586,107	80,000
91,500	-	510,350	80,000
-	-	631,757	50,000
-	-	756,308	60,000
-	-	651,427	60,000
-	-	195,702	47,000
-	-	359,050	20,000
-	-	376,680	290,000
-	-	289,000	15,000
85,707	-	170,800	27,000
-	-	46,721	15,000

各直轄市及縣

歲出政事別

中華民國

科 目		一般政務支出	行政支出
款	合 計	1	
項			1
(經常門)			
總 計	975,414,193	194,818,220	13,034,070
直轄市合計	676,739,572	131,504,145	7,156,761
新北市	137,274,270	28,060,248	1,356,781
臺北市	136,790,237	26,062,129	1,931,416
桃園市	92,556,245	17,470,263	970,114
臺中市	116,136,016	22,092,472	1,320,121
臺南市	76,842,116	15,670,817	698,610
高雄市	117,140,688	22,148,216	879,719
縣市合計	298,674,621	63,314,075	5,877,309
宜蘭縣	18,570,530	3,740,862	310,813
新竹縣	21,071,755	3,846,092	340,467
苗栗縣	17,451,726	4,351,974	326,789
彰化縣	40,284,570	7,320,238	397,863
南投縣	21,670,922	4,624,684	374,816
雲林縣	25,684,767	4,575,390	344,712
嘉義縣	20,283,228	4,182,298	408,911
屏東縣	33,467,545	7,155,384	540,170
臺東縣	15,799,752	3,990,834	578,957
花蓮縣	17,884,570	4,211,872	328,270
澎湖縣	8,473,280	2,331,549	224,962
基隆市	16,489,091	4,035,553	359,475
新竹市	17,989,733	3,407,835	301,590
嘉義市	11,619,832	2,934,007	305,087
金門縣	9,557,578	1,949,555	508,949
連江縣	2,375,742	655,948	225,478

(市)總預算

預算總表

(續五)

109年度

單位：新臺幣千元

立法支出	民政支出	警政支出	財務支出
2	3	4	5
7,627,379	76,595,006	87,713,853	9,847,912
4,391,198	55,506,607	58,193,721	6,255,858
673,326	13,701,438	11,139,893	1,188,810
839,893	8,594,725	12,986,749	1,709,346
674,739	8,309,126	6,776,019	740,265
781,881	8,719,935	10,259,146	1,011,389
657,777	6,774,774	6,901,683	637,973
763,582	9,406,609	10,130,231	968,075
3,236,181	21,088,399	29,520,132	3,592,054
184,604	1,156,017	1,878,331	211,097
201,415	1,445,880	1,630,438	227,892
206,704	1,556,140	2,014,367	247,974
299,414	1,997,923	4,198,926	426,112
247,771	1,384,407	2,362,877	254,813
239,409	1,328,857	2,384,283	278,129
211,504	1,323,738	2,001,709	236,436
305,626	2,973,285	3,001,295	335,008
191,317	1,541,684	1,505,750	173,126
202,830	1,577,422	1,844,871	258,479
151,250	543,144	1,285,617	126,576
202,746	1,441,319	1,755,634	276,379
191,956	1,171,583	1,489,510	253,196
167,014	980,295	1,285,055	196,556
169,726	501,944	707,112	61,824
62,895	164,761	174,357	28,457

各直轄市及縣
歲出政事別

中華民國

科 目	教育科學 文化支出	教育支出	科學支出	文化支出
款	2			
項		1	2	3
(經常門)				
總 計	390,679,608	369,434,890	86,240	21,158,478
直轄市合計	278,491,067	262,153,161	-	16,337,906
新北市	56,564,798	54,233,174	-	2,331,624
臺北市	56,311,926	50,870,593	-	5,441,333
桃園市	40,260,716	37,582,158	-	2,678,558
臺中市	50,589,334	48,823,441	-	1,765,893
臺南市	32,090,490	30,301,658	-	1,788,832
高雄市	42,673,803	40,342,137	-	2,331,666
縣市合計	112,188,541	107,281,729	86,240	4,820,572
宜蘭縣	7,417,679	6,938,202	-	479,477
新竹縣	8,819,794	8,608,226	-	211,568
苗栗縣	7,109,528	6,898,605	-	210,923
彰化縣	17,075,031	16,795,073	-	279,958
南投縣	8,240,343	8,131,348	-	108,995
雲林縣	10,485,843	9,938,479	-	547,364
嘉義縣	7,297,709	7,173,525	-	124,184
屏東縣	12,726,467	12,348,754	-	377,713
臺東縣	4,861,781	4,641,246	-	220,535
花蓮縣	6,017,855	5,807,661	-	210,194
澎湖縣	2,247,591	1,994,237	86,240	167,114
基隆市	5,172,000	5,010,811	-	161,189
新竹市	6,866,140	6,026,981	-	839,159
嘉義市	4,145,729	3,854,513	-	291,216
金門縣	2,983,168	2,532,146	-	451,022
連江縣	721,883	581,922	-	139,961

(市)總預算

預算總表

(續六)

109年度

單位：新臺幣千元

經濟發展支出	農業支出	工業支出	交通支出
3			
	1	2	3
60,276,551	14,840,067	8,275,041	26,047,227
46,173,254	8,880,970	6,447,904	23,528,139
7,285,765	1,685,012	625,875	4,127,928
13,078,945	2,193,018	1,604,904	7,999,529
6,147,666	1,697,307	1,702,630	1,838,107
8,661,339	1,094,521	1,633,481	4,333,106
5,029,336	1,519,082	587,762	1,687,093
5,970,203	692,030	293,252	3,542,376
14,103,297	5,959,097	1,827,137	2,519,088
1,168,064	624,563	176,082	161,531
608,623	245,887	60,196	122,309
342,292	207,192	31,856	44,155
1,177,014	540,096	126,094	183,967
557,939	252,925	137,813	9,927
926,819	674,108	100,758	42,798
788,365	425,613	42,956	121,595
1,310,355	582,186	200,997	282,454
1,068,288	389,509	169,992	164,297
861,304	328,446	85,491	55,860
837,240	367,467	79,750	-
663,218	151,043	64,937	290,107
924,175	103,201	228,894	302,662
354,775	62,383	50,364	88,201
1,989,904	840,508	264,662	307,031
524,922	163,970	6,295	342,194

各直轄市及縣
歲出政事別
中華民國

科 目	其他經濟 服務支出	社會福利支出	社會保險支出
款		4	
項	4		1
(經常門)			
總 計	11,114,216	198,869,897	14,579,728
直轄市合計	7,316,241	140,870,053	12,365,760
新北市	846,950	27,753,984	1,487,923
臺北市	1,281,494	23,770,863	693,731
桃園市	909,622	19,924,202	1,201,946
臺中市	1,600,231	23,508,725	863,280
臺南市	1,235,399	15,656,179	670,426
高雄市	1,442,545	30,256,100	7,448,454
縣市合計	3,797,975	57,999,844	2,213,968
宜蘭縣	205,888	3,192,698	115,353
新竹縣	180,231	4,132,548	80,727
苗栗縣	59,089	2,402,017	116,179
彰化縣	326,857	8,350,820	323,937
南投縣	157,274	4,318,039	130,000
雲林縣	109,155	5,856,118	215,345
嘉義縣	198,201	4,710,932	140,979
屏東縣	244,718	6,563,339	231,808
臺東縣	344,490	2,848,740	81,681
花蓮縣	391,507	3,503,600	104,874
澎湖縣	390,023	1,747,916	50,752
基隆市	157,131	3,429,773	454,543
新竹市	289,418	3,180,205	72,795
嘉義市	153,827	1,929,691	58,500
金門縣	577,703	1,486,467	34,616
連江縣	12,463	346,941	1,879

(市)總預算

預算總表

(續七)

109年度

單位：新臺幣千元

社會救助支出	福利服務支出	國民就業支出	醫療保健支出
2	3	4	5
19,459,133	124,227,137	1,296,665	39,307,234
16,133,146	87,489,019	717,418	24,164,710
1,410,452	18,757,242	134,497	5,963,870
9,048,105	8,791,698	375,898	4,861,431
812,722	16,276,978	-	1,632,556
2,109,603	15,615,714	19,731	4,900,397
1,105,793	12,467,752	91,378	1,320,830
1,646,471	15,579,635	95,914	5,485,626
3,325,987	36,738,118	579,247	15,142,524
162,212	1,587,975	49,939	1,277,219
122,011	3,375,324	38,409	516,077
210,465	1,130,455	51,259	893,659
344,081	5,086,197	107,790	2,488,815
169,679	3,150,200	17,186	850,974
488,999	4,346,540	-	805,234
126,767	3,339,616	32,767	1,070,803
398,047	3,326,383	108,704	2,498,397
351,174	1,229,781	20,785	1,165,319
235,974	2,485,110	32,176	645,466
109,255	1,040,577	19,105	528,227
308,360	2,244,508	15,193	407,169
145,246	2,395,782	55,570	510,812
92,742	1,169,299	30,364	578,786
50,833	732,510	-	668,508
10,142	97,861	-	237,059

各直轄市及縣
歲出政事別
中華民國

科 目	社區發展及環 境保護支出	環境保護支出	社區發展支出
款	5		
項		1	2
(經常門)			
總 計	48,705,303	43,278,942	5,426,361
直轄市合計	42,222,611	37,357,180	4,865,431
新北市	10,046,734	9,323,373	723,361
臺北市	9,860,173	8,129,201	1,730,972
桃園市	6,329,178	5,388,251	940,927
臺中市	6,198,631	5,523,074	675,557
臺南市	3,597,642	3,194,734	402,908
高雄市	6,190,253	5,798,547	391,706
縣市合計	6,482,692	5,921,762	560,930
宜蘭縣	578,691	433,261	145,430
新竹縣	495,237	495,237	-
苗栗縣	122,429	114,750	7,679
彰化縣	279,037	242,059	36,978
南投縣	430,237	413,255	16,982
雲林縣	155,639	148,544	7,095
嘉義縣	100,450	100,450	-
屏東縣	503,154	430,750	72,404
臺東縣	220,537	216,537	4,000
花蓮縣	191,296	161,407	29,889
澎湖縣	269,790	262,265	7,525
基隆市	933,615	806,761	126,854
新竹市	1,055,675	995,970	59,705
嘉義市	708,671	669,576	39,095
金門縣	368,838	361,544	7,294
連江縣	69,396	69,396	-

(市)總預算

預算總表

(續八)

109年度

單位：新臺幣千元

退休撫卹支出	退休撫卹 給付支出	債務支出	債務付息支出
6		7	
	1		1
60,127,981	60,127,981	8,628,654	8,623,544
23,390,348	23,390,348	5,934,656	5,929,546
3,832,814	3,832,814	1,040,000	1,040,000
5,161,992	5,161,992	938,209	938,209
1,498,652	1,498,652	321,136	321,136
3,115,965	3,115,965	800,000	800,000
3,437,652	3,437,652	590,000	590,000
6,343,273	6,343,273	2,245,311	2,240,201
36,737,633	36,737,633	2,693,998	2,693,998
1,932,135	1,932,135	164,128	164,128
2,467,991	2,467,991	250,000	250,000
2,368,236	2,368,236	550,000	550,000
5,101,705	5,101,705	383,772	383,772
2,893,331	2,893,331	126,558	126,558
3,138,535	3,138,535	193,483	193,483
2,555,142	2,555,142	270,000	270,000
4,660,693	4,660,693	200,000	200,000
2,152,264	2,152,264	100,000	100,000
2,540,443	2,540,443	122,200	122,200
825,252	825,252	16,740	16,740
1,975,882	1,975,882	100,000	100,000
2,056,023	2,056,023	210,000	210,000
1,346,442	1,346,442	6,517	6,517
679,228	679,228	-	-
44,331	44,331	600	600

各直轄市及縣
歲出政事別
中華民國

科 目	還本付息 事務支出	補助及其他支出	專案補助支出
款		8	
項	2		1
(經常門)			
總 計	5,110	13,307,979	311,666
直轄市合計	5,110	8,153,438	-
新北市	-	2,689,927	-
臺北市	-	1,606,000	-
桃園市	-	604,432	-
臺中市	-	1,169,550	-
臺南市	-	770,000	-
高雄市	5,110	1,313,529	-
縣市合計	-	5,154,541	311,666
宜蘭縣	-	376,273	10,217
新竹縣	-	451,470	-
苗栗縣	-	205,250	-
彰化縣	-	596,953	25,325
南投縣	-	479,791	37,500
雲林縣	-	352,940	78,000
嘉義縣	-	378,332	21,832
屏東縣	-	348,153	79,292
臺東縣	-	557,308	1,000
花蓮縣	-	436,000	-
澎湖縣	-	197,202	58,500
基隆市	-	179,050	-
新竹市	-	289,680	-
嘉義市	-	194,000	-
金門縣	-	100,418	-
連江縣	-	11,721	-

(市)總預算

預算總表

(續九)

109年度

單位：新臺幣千元

平衡預算 補助支出	協助支出	其他支出	第二預備金
2	3	4	5
171,868	-	9,589,512	3,234,933
-	-	6,150,105	2,003,333
-	-	2,289,927	400,000
-	-	1,086,000	520,000
-	-	354,432	250,000
-	-	869,550	300,000
-	-	370,000	400,000
-	-	1,180,196	133,333
171,868	-	3,439,407	1,231,600
-	-	288,456	77,600
-	-	51,470	400,000
42,750	-	112,500	50,000
-	-	471,628	100,000
-	-	212,291	230,000
-	-	274,940	-
91,500	-	265,000	-
-	-	218,861	50,000
-	-	556,308	-
-	-	376,000	60,000
-	-	91,702	47,000
-	-	159,050	20,000
-	-	139,680	150,000
-	-	179,000	15,000
37,618	-	35,800	27,000
-	-	6,721	5,000

各直轄市及縣
歲出政事別
中華民國

科 目		一般政務支出	行政支出
款	合 計	1	
項			1
(資本門)			
總 計	253,585,439	23,063,603	1,849,719
直轄市合計	181,328,829	16,569,905	1,005,663
新北市	41,413,765	4,444,553	243,602
臺北市	31,212,193	3,201,506	292,341
桃園市	30,277,755	2,994,047	138,009
臺中市	25,274,306	1,614,044	71,686
臺南市	23,733,719	1,657,953	96,168
高雄市	29,417,091	2,657,802	163,857
縣市合計	72,256,610	6,493,698	844,056
宜蘭縣	4,215,480	410,439	49,262
新竹縣	7,625,421	506,961	77,487
苗栗縣	2,732,605	363,620	57,597
彰化縣	7,377,950	270,544	9,729
南投縣	4,955,078	494,423	244,244
雲林縣	4,980,009	192,523	43,430
嘉義縣	4,218,772	307,678	55,625
屏東縣	7,706,455	982,399	57,590
臺東縣	3,824,226	601,274	2,100
花蓮縣	4,121,015	966,183	21,928
澎湖縣	1,698,872	173,519	37,306
基隆市	3,474,522	267,924	38,325
新竹市	5,542,792	296,752	28,570
嘉義市	2,980,960	405,976	75,400
金門縣	5,093,450	195,305	18,588
連江縣	1,709,003	58,178	26,875

(市)總預算

預算總表

(續十)

109 年度

單位：新臺幣千元

立法支出	民政支出	警政支出	財務支出
2	3	4	5
432,453	14,274,174	6,011,662	495,595
192,733	10,898,653	4,148,481	324,375
24,020	3,543,355	520,207	113,369
60,768	1,336,738	1,359,347	152,312
15,300	2,438,745	388,788	13,205
31,100	1,113,601	384,397	13,260
34,895	1,054,774	455,120	16,996
26,650	1,411,440	1,040,622	15,233
239,720	3,375,521	1,863,181	171,220
3,000	293,833	62,629	1,715
4,040	147,332	268,004	10,098
6,880	123,185	169,059	6,899
5,200	100,033	151,364	4,218
5,890	181,390	56,234	6,665
37,725	33,459	73,580	4,329
8,825	120,735	115,717	6,776
3,645	757,879	105,687	57,598
12,235	490,904	72,639	23,396
12,597	465,674	458,508	7,476
3,300	48,418	83,289	1,206
6,450	180,773	36,494	5,882
5,600	142,550	112,814	7,218
83,085	164,505	65,124	17,862
38,918	97,545	30,739	9,515
2,330	27,306	1,300	367

各直轄市及縣
歲出政事別

中華民國

科 目	教育科學 文化支出	教育支出	科學支出	文化支出
款	2			
項		1	2	3
(資本門)				
總 計	44,235,047	29,670,577	2,756	14,561,714
直轄市合計	31,045,550	19,327,568	-	11,717,982
新北市	4,897,815	3,582,522	-	1,315,293
臺北市	7,479,892	5,476,704	-	2,003,188
桃園市	7,758,737	4,054,648	-	3,704,089
臺中市	4,340,014	2,968,634	-	1,371,380
臺南市	3,975,384	1,629,340	-	2,346,044
高雄市	2,593,708	1,615,720	-	977,988
縣市合計	13,189,497	10,343,009	2,756	2,843,732
宜蘭縣	743,324	691,137	-	52,187
新竹縣	966,428	891,952	-	74,476
苗栗縣	161,226	128,881	-	32,345
彰化縣	1,440,988	1,256,422	-	184,566
南投縣	282,506	246,953	-	35,553
雲林縣	551,546	362,116	-	189,430
嘉義縣	714,621	630,607	-	84,014
屏東縣	1,592,389	1,328,811	-	263,578
臺東縣	594,839	504,577	-	90,262
花蓮縣	810,268	566,188	-	244,080
澎湖縣	234,133	123,998	2,756	107,379
基隆市	1,165,918	937,697	-	228,221
新竹市	2,292,207	1,520,954	-	771,253
嘉義市	663,126	528,562	-	134,564
金門縣	642,019	444,211	-	197,808
連江縣	333,959	179,943	-	154,016

(市)總預算

預算總表

(續十一)

109 年度

單位：新臺幣千元

經濟發展支出	農業支出	工業支出	交通支出
3			
	1	2	3
138,700,063	32,775,934	16,745,164	77,624,600
98,078,600	22,323,518	13,027,589	58,580,288
24,812,079	2,958,323	6,227,334	13,506,062
11,486,466	3,429,511	188,673	7,784,377
16,351,883	3,220,208	4,583,596	8,128,447
13,973,624	2,156,621	1,524,577	9,810,736
15,428,460	6,468,705	101,784	8,432,296
16,026,088	4,090,150	401,625	10,918,370
40,621,463	10,452,416	3,717,575	19,044,312
1,520,320	436,215	3,475	489,718
4,558,503	565,776	437,350	2,393,561
1,215,545	369,462	22,280	709,970
4,915,423	2,353,357	-	1,989,048
3,836,027	261,478	1,981,798	1,583,931
3,508,584	1,314,434	673	1,325,705
2,635,701	1,196,536	14,583	1,351,343
3,906,261	1,509,054	360,050	1,462,427
1,982,272	271,237	-	834,744
1,698,903	446,408	28,714	391,429
920,469	199,650	227,864	492,955
1,576,389	217,750	200,330	787,997
2,089,286	259,588	357,638	1,096,278
1,609,655	-	-	1,484,099
3,435,010	636,023	82,820	2,343,119
1,213,115	415,448	-	307,988

各直轄市及縣
歲出政事別
中華民國

科 目	其他經濟 服務支出	社會福利支出	社會保險支出
款		4	
項	4		1
(資本門)			
總 計	11,554,365	8,871,802	-
直轄市合計	4,147,205	6,545,240	-
新北市	2,120,360	1,012,125	-
臺北市	83,905	3,414,101	-
桃園市	419,632	944,300	-
臺中市	481,690	514,896	-
臺南市	425,675	371,398	-
高雄市	615,943	288,420	-
縣市合計	7,407,160	2,326,562	-
宜蘭縣	590,912	165,147	-
新竹縣	1,161,816	303,657	-
苗栗縣	113,833	56,425	-
彰化縣	573,018	188,767	-
南投縣	8,820	20,262	-
雲林縣	867,772	225,177	-
嘉義縣	73,239	187,380	-
屏東縣	574,730	544,653	-
臺東縣	876,291	115,562	-
花蓮縣	832,352	64,684	-
澎湖縣	-	99,180	-
基隆市	370,312	112,053	-
新竹市	375,782	43,853	-
嘉義市	125,556	33,725	-
金門縣	373,048	152,406	-
連江縣	489,679	13,631	-

(市)總預算

預算總表

(續十二)

109 年度

單位：新臺幣千元

社會救助支出	福利服務支出	國民就業支出	醫療保健支出
2	3	4	5
6,700	6,340,466	133,031	2,391,605
-	5,112,837	114,410	1,317,993
-	741,069	2,094	268,962
-	2,721,938	105,996	586,167
-	822,834	-	121,466
-	357,058	2,233	155,605
-	278,691	1,589	91,118
-	191,247	2,498	94,675
6,700	1,227,629	18,621	1,073,612
-	82,151	-	82,996
-	234,379	-	69,278
-	1,000	15,176	40,249
-	39,574	-	149,193
-	-	-	20,262
-	206,858	-	18,319
-	88,428	-	98,952
-	214,502	400	329,751
-	29,356	-	86,206
6,700	32,943	95	24,946
-	89,076	-	10,104
-	95,142	-	16,911
-	20,151	2,950	20,752
-	21,701	-	12,024
-	68,498	-	83,908
-	3,870	-	9,761

各直轄市及縣
歲出政事別
中華民國

科 目	社區發展及環 境保護支出	環境保護支出	社區發展支出
款	5		
項		1	2
(資本門)			
總 計	26,612,279	20,370,574	6,241,705
直轄市合計	21,132,136	16,331,640	4,800,496
新北市	4,688,193	4,479,146	209,047
臺北市	4,910,228	1,626,834	3,283,394
桃園市	978,788	747,767	231,021
臺中市	3,331,728	2,723,254	608,474
臺南市	958,193	508,207	449,986
高雄市	6,265,006	6,246,432	18,574
縣市合計	5,480,143	4,038,934	1,441,209
宜蘭縣	1,148,189	46,754	1,101,435
新竹縣	1,002,875	1,002,875	-
苗栗縣	733,789	703,789	30,000
彰化縣	92,228	71,723	20,505
南投縣	55,600	55,600	-
雲林縣	111,012	111,012	-
嘉義縣	48,042	48,042	-
屏東縣	267,857	267,857	-
臺東縣	270,279	270,279	-
花蓮縣	305,550	45,506	260,044
澎湖縣	167,571	167,571	-
基隆市	152,238	152,238	-
新竹市	443,694	424,469	19,225
嘉義市	158,478	158,478	-
金門縣	485,621	475,621	10,000
連江縣	37,120	37,120	-

(市)總預算

預算總表

(續十三)

109年度

單位：新臺幣千元

退休撫卹支出	退休撫卹 給付支出	債務支出	債務付息支出
6		7	
	1		1
-	-	-	-
-	-	-	-
-	-	-	-
-	-	-	-
-	-	-	-
-	-	-	-
-	-	-	-
-	-	-	-
-	-	-	-
-	-	-	-
-	-	-	-
-	-	-	-
-	-	-	-
-	-	-	-
-	-	-	-
-	-	-	-
-	-	-	-
-	-	-	-
-	-	-	-
-	-	-	-
-	-	-	-
-	-	-	-
-	-	-	-
-	-	-	-
-	-	-	-

各直轄市及縣
歲出政事別
中華民國

科 目	還本付息 事務支出	補助及其他支出	專案補助支出
款		8	
項	2		1
(資本門)			
總 計	-	12,102,645	3,000
直轄市合計	-	7,957,398	-
新北市	-	1,559,000	-
臺北市	-	720,000	-
桃園市	-	1,250,000	-
臺中市	-	1,500,000	-
臺南市	-	1,342,331	-
高雄市	-	1,586,067	-
縣市合計	-	4,145,247	3,000
宜蘭縣	-	228,061	-
新竹縣	-	286,997	-
苗栗縣	-	202,000	-
彰化縣	-	470,000	-
南投縣	-	266,260	-
雲林縣	-	391,167	-
嘉義縣	-	325,350	-
屏東縣	-	412,896	-
臺東縣	-	260,000	-
花蓮縣	-	275,427	-
澎湖縣	-	104,000	-
基隆市	-	200,000	-
新竹市	-	377,000	-
嘉義市	-	110,000	-
金門縣	-	183,089	-
連江縣	-	53,000	3,000

(市)總預算

預算總表

(續十四)

109年度

單位：新臺幣千元

平衡預算 補助支出	協助支出	其他支出	第二預備金
2	3	4	5
48,089	-	10,994,889	1,056,667
-	-	7,270,731	686,667
-	-	1,559,000	-
-	-	500,000	220,000
-	-	1,250,000	-
-	-	1,300,000	200,000
-	-	1,342,331	-
-	-	1,319,400	266,667
48,089	-	3,724,158	370,000
-	-	228,061	-
-	-	286,997	-
-	-	202,000	-
-	-	470,000	-
-	-	266,260	-
-	-	311,167	80,000
-	-	245,350	80,000
-	-	412,896	-
-	-	200,000	60,000
-	-	275,427	-
-	-	104,000	-
-	-	200,000	-
-	-	237,000	140,000
-	-	110,000	-
48,089	-	135,000	-
-	-	40,000	10,000

各直轄市及縣
歲出機關別
中華民國

主管別 市縣別	合 計	縣(市)議會主管	縣(市)政府主管
		1	2
總 計	1,228,999,632	8,059,832	294,101,913
直轄市合計	858,068,401	4,583,931	40,708,279
新北市	178,688,035	697,346	11,528,382
臺北市	168,002,430	900,661	5,103,213
桃園市	122,834,000	690,039	8,248,600
臺中市	141,410,322	812,981	7,265,040
臺南市	100,575,835	692,672	1,021,178
高雄市	146,557,779	790,232	7,541,866
縣市合計	370,931,231	3,475,901	253,393,634
宜蘭縣	22,786,010	187,604	15,450,615
新竹縣	28,697,176	205,455	22,414,489
苗栗縣	20,184,331	213,584	13,535,942
彰化縣	47,662,520	304,614	35,018,070
南投縣	26,626,000	253,661	17,151,320
雲林縣	30,664,776	277,134	23,908,843
嘉義縣	24,502,000	220,329	13,270,063
屏東縣	41,174,000	309,271	29,476,250
臺東縣	19,623,978	203,552	13,734,304
花蓮縣	22,005,585	215,427	13,702,154
澎湖縣	10,172,152	154,550	5,885,657
基隆市	19,963,613	209,196	13,322,056
新竹市	23,532,525	197,556	16,092,098
嘉義市	14,600,792	250,099	9,240,668
金門縣	14,651,028	208,644	9,175,298
連江縣	4,084,745	65,225	2,015,807

(市)總預算

預算總表

109年度

單位：新臺幣千元

行政(管理)處 、新聞(局)處主管	民政局(處)主管	教育局(處)主管
3	4	5
517,928	18,953,063	285,584,070
478,033	14,919,310	285,182,117
-	2,418,440	59,038,818
-	2,583,039	57,965,364
-	1,385,788	41,636,806
269,886	1,439,274	51,802,351
-	5,452,933	32,759,682
208,147	1,639,836	41,979,096
39,895	4,033,753	401,953
-	431,986	56,689
-	131,311	46,862
16,816	184,841	16,407
-	344,024	-
-	178,865	-
-	-	20,311
-	169,873	-
-	307,816	-
-	111,388	14,877
-	143,503	39,940
-	-	-
-	894,432	30,180
-	548,388	30,894
-	435,455	42,875
23,079	134,054	102,918
-	17,817	-

各直轄市及縣

歲出機關別

中華民國

主管別 市縣別	農(產)(經濟)業(發 展)、漁業局(處)主管	社會(勞工)局(處) 主管	地政局(處)主管
	6	7	8
總計	25,703,204	115,699,770	11,468,849
直轄市合計	23,391,662	111,888,500	8,037,758
新北市	4,623,962	21,624,879	1,409,349
臺北市	2,563,931	20,371,405	1,193,532
桃園市	4,222,539	17,934,383	1,430,865
臺中市	3,305,238	16,081,745	1,335,134
臺南市	4,390,593	12,436,950	1,525,442
高雄市	4,285,399	23,439,138	1,143,436
縣市合計	2,311,542	3,811,270	3,431,091
宜蘭縣	219,544	-	223,385
新竹縣	51,904	-	259,964
苗栗縣	28,835	-	362,264
彰化縣	100,268	-	501,690
南投縣	56,924	-	280,810
雲林縣	78,637	-	339,626
嘉義縣	102,140	3,696,122	274,699
屏東縣	293,540	-	368,168
臺東縣	31,683	-	162,043
花蓮縣	108,235	-	193,039
澎湖縣	507,689	-	-
基隆市	80,383	34,871	104,753
新竹市	63,801	-	111,964
嘉義市	-	-	98,086
金門縣	587,959	80,277	121,635
連江縣	-	-	28,965

(市)總預算

預算總表

(續一)

109年度

單位：新臺幣千元

稅捐稽徵處((地方、財政)稅務局)主管	警察局主管	消防局主管
9	10	11
16,191,209	93,726,715	25,808,378
12,276,676	62,342,202	16,340,867
2,342,179	11,660,100	3,716,591
2,645,658	14,346,096	3,332,672
1,074,606	7,164,807	2,477,073
1,824,649	10,643,543	2,598,545
1,262,969	7,356,803	1,908,201
3,126,615	11,170,853	2,307,785
3,914,533	31,384,513	9,467,511
376,940	1,940,960	557,351
190,674	1,898,442	679,510
212,890	2,183,426	722,285
372,009	4,350,290	1,036,633
213,853	2,419,111	692,098
252,993	2,457,863	683,513
604,712	2,117,426	725,488
592,606	3,106,982	971,811
120,112	1,578,389	537,662
151,356	2,303,379	631,116
141,753	1,368,906	352,388
181,963	1,792,128	478,914
189,673	1,602,324	487,743
220,935	1,350,179	505,867
59,640	739,051	286,506
32,424	175,657	118,626

各直轄市及縣
歲出機關別
中華民國

主管別 市縣別	環境保護局主管	衛生局主管	文化(觀光)(傳播) 局(處)主管
	12	13	14
總計	44,211,978	42,060,168	25,532,904
直轄市合計	36,456,733	25,737,717	19,173,174
新北市	9,140,927	6,232,832	2,908,433
臺北市	7,033,935	5,822,872	3,821,705
桃園市	6,136,018	1,754,022	3,208,602
臺中市	5,675,373	5,056,002	2,861,498
臺南市	3,702,941	1,411,948	3,414,872
高雄市	4,767,539	5,460,041	2,958,064
縣市合計	7,755,245	16,322,451	6,359,730
宜蘭縣	480,015	1,360,215	462,708
新竹縣	529,204	585,355	283,659
苗栗縣	189,567	933,908	226,861
彰化縣	313,782	2,638,008	459,971
南投縣	468,855	871,236	201,593
雲林縣	259,556	823,553	-
嘉義縣	148,492	1,169,755	351,211
屏東縣	698,607	2,828,148	105,206
臺東縣	486,816	1,251,525	-
花蓮縣	206,913	670,412	394,241
澎湖縣	307,929	538,331	245,389
基隆市	958,999	424,080	359,230
新竹市	1,023,634	531,564	1,443,675
嘉義市	828,054	590,810	382,905
金門縣	321,820	752,416	1,443,081
連江縣	533,002	353,135	-

(市)總預算

預算總表

(續二)

109年度

單位：新臺幣千元

其他局(處)主管	統籌支撥科目(其他支出)	調整公務員工待遇準備	第二預備金
15	16	17	18
158,814,815	58,273,236	-	4,291,600
157,520,074	36,341,368	-	2,690,000
33,634,056	7,311,741	-	400,000
32,865,355	6,712,992	-	740,000
22,124,768	3,095,084	-	250,000
24,693,548	5,245,515	-	500,000
17,688,668	5,149,983	-	400,000
26,513,679	8,826,053	-	400,000
1,294,741	21,931,868	-	1,601,600
-	960,398	-	77,600
-	1,020,347	-	400,000
256,987	1,049,718	-	50,000
-	2,123,161	-	100,000
201,292	3,406,382	-	230,000
-	1,482,747	-	80,000
18,832	1,552,858	-	80,000
-	2,065,595	-	50,000
-	1,331,627	-	60,000
-	3,185,870	-	60,000
-	622,560	-	47,000
-	1,072,428	-	20,000
-	919,211	-	290,000
-	639,859	-	15,000
179,595	408,055	-	27,000
638,035	91,052	-	15,000

各直轄市及縣
歲出一級用途別
中華民國

市縣別	合 計	經	
		人事費	業務費
總 計	1,228,999,632	237,096,297	110,011,257
直轄市合計	858,068,401	165,314,804	79,089,698
新北市	178,688,035	30,716,344	19,141,406
臺北市	168,002,430	39,438,097	14,974,479
桃園市	122,834,000	18,663,788	13,039,761
臺中市	141,410,322	25,775,867	12,726,440
臺南市	100,575,835	19,970,265	9,508,980
高雄市	146,557,779	30,750,443	9,698,632
縣市合計	370,931,231	71,781,493	30,921,559
宜蘭縣	22,786,010	4,315,088	2,204,952
新竹縣	28,697,176	4,024,185	1,952,116
苗栗縣	20,184,331	4,814,260	1,096,160
彰化縣	47,662,520	8,715,442	2,467,124
南投縣	26,626,000	5,187,209	1,799,573
雲林縣	30,664,776	5,681,324	1,847,219
嘉義縣	24,502,000	5,255,258	2,062,734
屏東縣	41,174,000	7,613,436	2,618,340
臺東縣	19,623,978	3,999,612	2,179,619
花蓮縣	22,005,585	4,278,390	1,823,685
澎湖縣	10,172,152	2,773,727	1,329,450
基隆市	19,963,613	4,872,651	1,974,278
新竹市	23,532,525	4,001,409	2,992,174
嘉義市	14,600,792	3,404,075	1,709,401
金門縣	14,651,028	2,155,153	2,320,503
連江縣	4,084,745	690,274	544,231

(市)總預算

科目分析總表

109 年度

單位：新臺幣千元

常		支		出	
獎補助費	債務費	預備金	小計		
614,938,054	8,519,614	4,848,971	975,414,193		
423,204,764	5,825,616	3,304,690	676,739,572		
85,603,263	1,040,000	773,257	137,274,270		
80,541,820	938,209	897,632	136,790,237		
60,281,560	321,136	250,000	92,556,245		
76,291,751	800,000	541,958	116,136,016		
46,230,511	590,000	542,360	76,842,116		
74,255,859	2,136,271	299,483	117,140,688		
191,733,290	2,693,998	1,544,281	298,674,621		
11,808,762	164,128	77,600	18,570,530		
14,433,460	250,000	411,994	21,071,755		
10,941,306	550,000	50,000	17,451,726		
28,578,232	383,772	140,000	40,284,570		
14,327,582	126,558	230,000	21,670,922		
17,949,782	193,483	12,959	25,684,767		
12,688,943	270,000	6,293	20,283,228		
22,975,769	200,000	60,000	33,467,545		
9,480,521	100,000	40,000	15,799,752		
11,583,095	122,200	77,200	17,884,570		
4,290,363	16,740	63,000	8,473,280		
9,511,662	100,000	30,500	16,489,091		
10,617,610	210,000	168,540	17,989,733		
6,432,839	6,517	67,000	11,619,832		
4,984,072	-	97,850	9,557,578		
1,129,292	600	11,345	2,375,742		

各直轄市及縣
歲出一級用途別
中華民國

市縣別	資本		
	人事費	業務費	設備及投資
總計	12,696	853,969	190,444,381
直轄市合計	-	129,087	141,961,120
新北市	-	350	32,973,175
臺北市	-	-	24,177,898
桃園市	-	63,677	22,539,447
臺中市	-	-	20,441,015
臺南市	-	65,060	20,059,156
高雄市	-	-	21,770,429
縣市合計	12,696	724,882	48,483,261
宜蘭縣	-	-	2,705,145
新竹縣	-	-	4,867,753
苗栗縣	-	30,751	2,197,378
彰化縣	-	76,167	4,990,356
南投縣	-	-	4,207,612
雲林縣	-	114,774	3,621,335
嘉義縣	-	332,760	2,504,671
屏東縣	-	-	4,448,193
臺東縣	-	-	2,266,904
花蓮縣	-	1,738	2,745,099
澎湖縣	-	90,708	1,132,974
基隆市	-	42,229	2,258,447
新竹市	-	-	3,523,772
嘉義市	12,696	31,455	2,124,864
金門縣	-	4,300	3,419,131
連江縣	-	-	1,469,627

(市)總預算

科目分析總表

(續一)

109 年度

單位：新臺幣千元

支		出	
獎補助費	預備金	小計	
50,285,305	11,989,088	253,585,439	
31,340,224	7,898,398	181,328,829	
6,940,240	1,500,000	41,413,765	
6,314,295	720,000	31,212,193	
6,424,631	1,250,000	30,277,755	
3,333,291	1,500,000	25,274,306	
2,267,172	1,342,331	23,733,719	
6,060,595	1,586,067	29,417,091	
18,945,081	4,090,690	72,256,610	
1,282,274	228,061	4,215,480	
2,470,671	286,997	7,625,421	
302,476	202,000	2,732,605	
1,841,427	470,000	7,377,950	
481,206	266,260	4,955,078	
856,201	387,699	4,980,009	
1,055,991	325,350	4,218,772	
2,845,366	412,896	7,706,455	
1,297,322	260,000	3,824,226	
1,098,751	275,427	4,121,015	
371,190	104,000	1,698,872	
973,846	200,000	3,474,522	
1,642,020	377,000	5,542,792	
701,945	110,000	2,980,960	
1,535,019	135,000	5,093,450	
189,376	50,000	1,709,003	

各直轄市及縣
資本支出
中華民國

市縣別	合 計	設 備			
		土地	房屋建築 及設備	公共建設 及設施	機械設備
總 計	253,585,439	12,038,319	21,748,392	119,227,903	1,682,906
直轄市合計	181,328,829	9,781,202	16,282,520	82,983,369	1,285,414
新北市	41,413,765	1,166	2,012,272	14,186,173	138,216
臺北市	31,212,193	3,220,584	4,873,675	10,057,249	240,625
桃園市	30,277,755	1,184,219	3,322,310	12,137,747	352,356
臺中市	25,274,306	3,181,904	1,773,675	13,717,266	149,213
臺南市	23,733,719	1,122,313	2,559,640	15,340,297	164,018
高雄市	29,417,091	1,071,016	1,740,948	17,544,637	240,986
縣市合計	72,256,610	2,257,117	5,465,872	36,244,534	397,492
宜蘭縣	4,215,480	35,012	169,890	2,339,851	10,239
新竹縣	7,625,421	31,674	513,218	4,005,152	28,858
苗栗縣	2,732,605	5,300	133,616	1,767,705	8,350
彰化縣	7,377,950	1,058,280	263,656	3,353,991	15,661
南投縣	4,955,078	-	124,249	3,850,734	36,491
雲林縣	4,980,009	6,000	150,915	3,187,640	36,288
嘉義縣	4,218,772	99,647	260,355	1,879,491	33,151
屏東縣	7,706,455	92,000	729,747	3,323,207	29,016
臺東縣	3,824,226	45,440	353,168	1,627,629	39,012
花蓮縣	4,121,015	20,018	891,116	1,659,397	14,233
澎湖縣	1,698,872	590	176,863	657,992	12,356
基隆市	3,474,522	5,568	330,274	1,627,410	41,458
新竹市	5,542,792	567,949	817,404	1,751,778	42,434
嘉義市	2,980,960	214,500	239,751	1,310,342	15,157
金門縣	5,093,450	62,000	279,113	2,791,628	31,070
連江縣	1,709,003	13,139	32,537	1,110,587	3,718

(市)總預算
分析總表

109 年度

單位：新臺幣千元

及		投			資	其他資本支出
運輸設備	資訊軟硬體設備	雜項設備	權利	投資		
3,898,513	3,111,983	3,505,823	340	25,230,202	63,141,058	
2,204,309	2,165,515	2,210,438	40	25,048,313	39,367,709	
437,660	507,181	598,187	-	15,092,320	8,440,590	
292,634	637,617	487,735	-	4,367,779	7,034,295	
396,425	350,275	359,597	-	4,436,518	7,738,308	
298,137	195,289	374,531	-	751,000	4,833,291	
364,094	219,520	288,234	40	1,000	3,674,563	
415,359	255,633	102,154	-	399,696	7,646,662	
1,694,204	946,468	1,295,385	300	181,889	23,773,349	
55,135	47,525	47,493	-	-	1,510,335	
142,077	96,146	50,628	-	-	2,757,668	
116,509	90,024	75,874	-	-	535,227	
156,832	62,249	79,687	-	-	2,387,594	
75,008	57,984	63,146	-	-	747,466	
78,154	37,279	124,759	300	-	1,358,674	
94,960	66,265	55,142	-	15,660	1,714,101	
101,160	43,620	129,443	-	-	3,258,262	
91,855	37,139	72,661	-	-	1,557,322	
80,191	33,866	46,278	-	-	1,375,916	
114,234	49,655	55,055	-	66,229	565,898	
59,984	92,727	101,026	-	-	1,216,075	
104,457	78,457	161,293	-	-	2,019,020	
63,580	119,692	161,842	-	-	856,096	
71,946	27,843	55,531	-	100,000	1,674,319	
288,122	5,997	15,527	-	-	239,376	

各直轄市及縣
歲出人事
中華民國

市縣別	預 算				
	民意代表	職 員			臨時 編制
		正 式 員 額			
		職員	警察人員	消防人員	
總 計	912	72,378	56,762	15,870	4
直轄市合計	380	52,388	37,211	10,201	4
新北市	66	9,754	7,632	2,456	-
臺北市	63	13,092	7,759	1,762	4
桃園市	63	6,322	3,920	1,611	-
臺中市	65	7,753	6,560	1,746	-
臺南市	57	6,257	4,243	1,092	-
高雄市	66	9,210	7,097	1,534	-
縣市合計	532	19,990	19,551	5,669	-
宜蘭縣	34	1,271	1,334	338	-
新竹縣	36	1,197	1,127	377	-
苗栗縣	38	1,471	1,288	500	-
彰化縣	54	2,187	2,891	725	-
南投縣	37	1,395	1,449	389	-
雲林縣	43	1,681	1,587	483	-
嘉義縣	37	1,499	1,348	414	-
屏東縣	55	2,067	1,986	586	-
臺東縣	30	1,109	1,066	350	-
花蓮縣	33	1,238	1,295	367	-
澎湖縣	19	641	760	171	-
基隆市	31	1,361	1,185	261	-
新竹市	34	1,142	996	282	-
嘉義市	23	970	808	273	-
金門縣	19	543	344	108	-
連江縣	9	218	87	45	-

(市) 總預算
費彙計表

109 年度

單位：人

約聘(僱) 人員	員 額				退 休 人 員
	技 工	駕 駛	工 友	合 計	
12,470	27,529	4,369	4,880	195,174	71,953
8,389	24,874	3,651	3,084	140,182	44,911
1,825	5,811	30	398	27,972	4,961
1,782	7,018	1,480	886	33,846	11,525
1,347	2,015	1,005	179	16,462	3,482
1,207	3,167	60	397	20,955	5,892
1,001	2,456	58	426	15,590	6,700
1,227	4,407	1,018	798	25,357	12,351
4,081	2,655	718	1,796	54,992	27,042
328	102	34	120	3,561	1,231
289	135	27	143	3,331	1,154
157	192	27	182	3,855	1,793
460	206	23	162	6,708	2,796
266	118	27	96	3,777	1,929
281	160	33	161	4,429	2,160
173	117	15	123	3,726	1,894
479	140	28	196	5,537	3,041
207	93	26	92	2,973	1,813
201	98	14	101	3,347	3,978
83	31	14	53	1,772	663
384	576	88	117	4,003	1,815
274	454	74	82	3,338	1,214
145	71	278	96	2,664	1,072
278	142	10	59	1,503	391
76	20	-	13	468	98

各直轄市及縣
歲 出 人 事
中 華 民 國

市縣別	全 年 度					
	民意代表 待遇	政務人員 待遇	法定編制人員 待遇	約聘僱人員 待遇	技工及工友 待遇	獎金
總 計	2,898,254,920	420,191,250	110,398,834,584	5,906,135,273	14,507,909,528	30,188,589,308
直轄市合計	1,808,174,096	281,815,394	75,383,556,002	4,006,713,629	12,363,057,178	21,469,827,575
新北市	296,468,400	45,393,516	14,311,034,628	825,611,156	2,380,156,036	3,988,184,832
臺北市	318,430,628	46,731,354	16,349,983,577	854,580,879	3,783,844,659	5,149,871,108
桃園市	283,049,040	52,201,196	8,691,923,064	784,297,543	1,248,583,384	2,624,797,215
臺中市	326,714,640	47,460,516	12,664,348,138	519,165,173	1,459,243,136	3,376,052,511
臺南市	287,042,988	39,968,664	9,726,716,579	451,330,354	1,201,155,004	2,356,579,247
高雄市	296,468,400	50,060,148	13,639,550,016	571,728,524	2,290,074,959	3,974,342,662
縣市合計	1,090,080,824	138,375,856	35,015,278,582	1,899,421,644	2,144,852,350	8,718,761,733
宜蘭縣	69,270,419	4,903,225	2,146,556,898	160,758,691	100,062,137	556,523,936
新竹縣	75,943,000	4,831,800	1,944,235,227	132,285,982	121,460,811	509,582,232
苗栗縣	79,479,072	7,559,000	2,381,869,952	68,278,580	163,371,053	575,502,010
彰化縣	119,560,920	7,022,000	4,495,689,200	205,371,378	157,332,000	1,024,818,976
南投縣	77,055,280	6,549,000	2,580,238,374	120,903,093	96,657,867	671,788,061
雲林縣	81,902,220	10,598,280	3,108,649,044	136,040,893	141,233,640	435,831,325
嘉義縣	77,482,320	6,515,040	2,507,070,232	85,260,648	100,915,884	620,739,097
屏東縣	104,261,820	19,785,120	3,545,976,342	206,539,520	145,877,865	964,002,700
臺東縣	57,679,320	9,187,000	1,903,002,000	92,931,407	99,786,000	477,199,476
花蓮縣	69,105,147	13,949,520	2,116,719,182	93,974,475	93,783,676	491,280,623
澎湖縣	37,183,020	5,533,188	1,503,655,975	47,661,780	50,725,009	353,516,788
基隆市	65,367,024	4,930,200	2,130,672,419	149,571,707	313,665,108	642,135,440
新竹市	71,108,920	3,635,000	1,776,565,960	129,805,547	242,932,500	552,584,008
嘉義市	48,596,220	15,425,083	1,551,005,961	74,957,589	176,663,989	465,208,905
金門縣	37,183,122	9,443,400	971,296,816	153,614,354	121,404,811	288,147,156
連江縣	18,903,000	8,509,000	352,075,000	41,466,000	18,980,000	89,901,000

(市) 總預算
費彙計表
 109 年度

(續一)

單位：元

人		事				調 待 準 備	合 計
其他給與	加班值班費	退休退職給付	退休離職儲金	保險			
6,381,257,207	18,013,606,542	20,882,324,529	15,070,744,124	12,441,145,735	-	237,108,993,000	
4,477,711,439	12,582,843,147	12,182,475,535	11,922,869,827	8,835,760,178	-	165,314,804,000	
734,594,642	2,460,681,229	2,151,543,155	1,820,968,480	1,701,707,926	-	30,716,344,000	
1,507,968,658	3,180,979,248	346,239,380	5,848,031,896	2,051,435,613	-	39,438,097,000	
415,801,313	1,536,254,096	1,128,937,000	873,888,946	1,024,055,203	-	18,663,788,000	
679,294,140	1,987,503,015	2,311,286,000	1,094,193,023	1,310,606,708	-	25,775,867,000	
441,394,730	1,284,616,433	2,705,000,000	363,014,706	1,113,446,295	-	19,970,265,000	
698,657,956	2,132,809,126	3,539,470,000	1,922,772,776	1,634,508,433	-	30,750,443,000	
1,903,545,768	5,430,763,395	8,699,848,994	3,147,874,297	3,605,385,557	-	71,794,189,000	
106,497,631	354,569,747	407,304,000	191,558,091	217,083,225	-	4,315,088,000	
114,525,484	342,601,972	394,040,000	180,818,940	203,859,552	-	4,024,185,000	
125,672,400	432,012,495	516,948,000	220,558,936	243,008,502	-	4,814,260,000	
252,285,859	709,611,344	1,028,517,000	342,541,420	372,691,903	-	8,715,442,000	
145,467,607	417,445,555	595,900,000	229,304,891	245,899,272	-	5,187,209,000	
102,249,744	307,651,698	743,779,000	288,526,176	324,861,980	-	5,681,324,000	
145,557,550	374,544,629	877,633,000	213,730,820	245,808,780	-	5,255,258,000	
211,295,323	546,592,742	1,183,776,000	323,424,989	361,903,579	-	7,613,436,000	
136,849,400	260,774,577	605,074,000	172,191,955	184,936,865	-	3,999,612,000	
107,955,027	308,636,237	609,610,994	172,005,954	201,369,165	-	4,278,390,000	
58,739,200	208,814,696	248,408,000	116,010,868	143,478,476	-	2,773,727,000	
123,501,117	363,495,096	580,738,000	211,367,588	287,207,301	-	4,872,651,000	
105,916,800	344,085,388	366,678,000	188,831,704	219,265,173	-	4,001,409,000	
95,681,900	281,235,702	328,060,000	183,080,874	196,854,777	-	3,416,771,000	
57,820,726	136,246,517	177,500,000	83,013,091	119,483,007	-	2,155,153,000	
13,530,000	42,445,000	35,883,000	30,908,000	37,674,000	-	690,274,000	

各鄉(鎮、市)及直轄市山

歲入歲出簡明

中華民國

項 目	本年度預算數		上年度預
	金 額	百分比	金 額
一、歲入合計	57,654,671	100.00	57,189,486
1.稅課收入	39,249,869	68.09	38,658,258
2.工程受益費收入	1	-	1
3.罰鍰及賠償收入	29,937	0.05	30,404
4.規費收入	2,002,757	3.47	2,061,436
5.信託管理收入	573	-	573
6.財產收入	1,029,051	1.78	898,711
7.營業盈餘及事業收入	628,750	1.09	461,578
8.補助及協助收入	11,146,776	19.33	11,614,974
9.捐獻及贈與收入	1,546,016	2.68	1,447,693
10.其他收入	2,020,941	3.51	2,015,858
二、歲出合計	63,920,032	100.00	61,872,091
1.一般政務支出	22,816,799	35.71	21,815,214
2.教育科學文化支出	5,289,339	8.27	4,862,153
3.經濟發展支出	16,362,026	25.60	16,766,261
4.社會福利支出	4,003,546	6.26	3,587,236
5.社區發展及環境保護支出	10,374,326	16.23	9,708,026
6.退休撫卹支出	3,493,034	5.46	3,609,561
7.債務支出	6,481	0.01	6,972
8.補助及其他支出	1,574,481	2	1,516,668
三、歲入歲出餘絀	(6,265,361)		(4,682,605)

備註：本(109)年度嘉義縣大林鎮為總預算案。

地原住民區總預算彙編

比較分析表

109年度

單位：新臺幣千元

算數	前年度決算數		本年度與上年度比較	
	金 額	百分比	金 額	增加率
100.00	72,271,803	100.00	465,185	0.81
67.61	41,997,859	58.11	591,611	1.53
-	144	-	0	0.00
0.05	94,568	0.13	(467)	(1.54)
3.60	2,114,513	2.93	(58,679)	(2.85)
-	512	-	0	0.00
1.57	1,180,616	1.63	130,340	14.50
0.81	599,514	0.83	167,172	36.22
20.31	21,984,950	30.42	(468,198)	(4.03)
2.53	1,642,092	2.27	98,323	6.79
3.52	2,657,035	3.68	5,083	0.25
100.00	71,195,617	100.00	2,047,941	3.31
35.26	21,101,959	29.64	1,001,585	4.59
7.86	4,881,828	6.86	427,186	8.79
27.10	27,575,846	38.73	(404,235)	(2.41)
5.80	3,837,896	5.39	416,310	11.61
15.69	9,950,969	13.98	666,300	6.86
5.83	3,276,293	4.60	(116,527)	(3.23)
0.01	3,349	-	(491)	(7.04)
2	567,477	1	57,813	3.81
	1,076,186		(1,582,756)	

各鄉(鎮、市)及直轄市山

歲入歲出性質及餘

中華民國

項 目	本 年 度 預 算 數		上 年 度 預 算
	金 額	百分比	金 額
一、經常門			
(一)歲入	57,364,952	100.00	57,057,402
1. 直接稅收入	24,578,326	42.84	23,809,503
2. 間接稅收入	14,671,543	25.58	14,848,755
3. 賦稅外收入	18,115,083	31.58	18,399,144
(二)歲出	49,047,640	100.00	47,500,512
1. 一般經常支出	48,528,460	98.94	47,016,598
2. 債務利息及事務支出	6,481	0.01	6,972
3. 預備金	512,699	1.05	476,942
(三)經常門賸餘	8,317,312		9,556,890
二、資本門			
(一)歲入	289,719	100.00	132,084
1. 減少資產	254,530	87.85	132,084
2. 收回投資	35,189	12.15	0
(二)歲出	14,872,392	100.00	14,371,579
1. 增置或擴充改良資產	14,046,133	94.45	13,746,799
2. 增加投資	180,509	1.21	3,913
3. 預備金	645,750	4.34	620,867
(三)資本門差短	(14,582,673)		(14,239,495)
三、歲入歲出餘絀	(6,265,361)		(4,682,605)

備註：本(109)年度嘉義縣大林鎮為總預算案。

地原住民區總預算彙編

細簡明比較分析表

109年度

單位：新臺幣千元

數	前年度決算數		本年度與上年度比較	
	金額	百分比	金額	增加率
100.00	71,975,890	100.00	307,550	0.54
41.73	27,007,549	37.52	768,823	3.23
26.02	14,990,310	20.83	(177,212)	(1.19)
32.25	29,978,031	41.65	(284,061)	(1.54)
100.00	43,218,052	100.00	1,547,128	3.26
98.99	43,213,144	99.99	1,511,862	3.22
0.01	3,349	0.01	(491)	(7.04)
1.00	1,559	0.00	35,757	7.50
	28,757,838		(1,239,578)	
100.00	295,913	100.00	157,635	119.34
100.00	263,206	88.95	122,446	92.70
0.00	32,707	11.05	35,189	100.00
100.00	27,977,565	100.00	500,813	3.48
95.65	27,678,166	98.93	299,334	2.18
0.03	183,889	0.66	176,596	4,513.06
4.32	115,510	0.41	24,883	4.01
	(27,681,652)		(343,178)	
	1,076,186		(1,582,756)	

各鄉(鎮、市)及直轄市山地原住民區總預算彙編

收支簡明比較分析表

中華民國 109 年度

單位：新臺幣千元

項 目	本年度 預算數	上年度 預算數	前年度 決算數	本年度與上 年度比較
一、收入合計	64,029,716	62,190,577	75,336,275	1,839,139
(一)歲入	57,654,671	57,189,486	72,271,803	465,185
(二)債務之舉借	494,804	584,037	67,349	(89,233)
(三)預計移用以前年度歲計 賸餘調節因應數	5,880,241	4,417,054	2,997,123	1,463,187
二、支出合計	63,990,812	61,946,663	71,321,806	2,044,149
(一)歲出	63,920,032	61,872,091	71,195,617	2,047,941
(二)債務之償還	70,780	74,572	126,189	(3,792)
三、收支賸餘	38,904	243,914	4,014,469	(205,010)

備註：本(109)年度嘉義縣大林鎮為總預算案。

各鄉(鎮、市)及直轄市山地原住民區總預算彙編

歲入來源別預算總表

中華民國109年度

單位：新臺幣千元

科 目		稅課收入	遺產及 贈與稅	菸酒稅
款	合 計	1		
項			1	2
總 計	57,654,671	39,249,869	1,600,476	-
鄉鎮市合計	55,915,421	39,249,869	1,600,476	-
宜蘭縣	4,327,953	3,152,365	176,726	-
新竹縣	4,700,551	3,449,263	85,915	-
苗栗縣	4,361,204	3,431,229	159,697	-
彰化縣	9,624,225	6,356,299	647,407	-
南投縣	4,064,424	3,174,869	97,771	-
雲林縣	6,635,867	4,645,255	154,191	-
嘉義縣	3,935,163	3,212,009	47,744	-
屏東縣	8,573,679	5,255,694	107,142	-
臺東縣	3,077,389	2,111,195	24,647	-
花蓮縣	3,411,612	2,423,567	62,126	-
澎湖縣	1,758,013	948,935	4,050	-
金門縣	1,087,460	809,561	33,020	-
連江縣	357,881	279,628	40	-
直轄市山地 原住民區合計	1,739,250	-	-	-
新北市	309,121	-	-	-
桃園市	559,506	-	-	-
臺中市	338,407	-	-	-
高雄市	532,216	-	-	-

各鄉(鎮、市)及直轄市山

歲入來源別

中華民國

科 目	印花稅	使用牌照稅	土地稅	房屋稅
款				
項	3	4	5	6
總 計	-	-	3,148,733	5,113,756
鄉鎮市合計	-	-	3,148,733	5,113,756
宜蘭縣	-	-	286,047	558,536
新竹縣	-	-	395,197	684,122
苗栗縣	-	-	347,611	505,196
彰化縣	-	-	609,837	1,088,922
南投縣	-	-	193,189	350,175
雲林縣	-	-	433,342	677,288
嘉義縣	-	-	213,324	345,760
屏東縣	-	-	408,130	516,747
臺東縣	-	-	61,905	101,339
花蓮縣	-	-	165,701	200,971
澎湖縣	-	-	24,300	44,000
金門縣	-	-	8,650	37,700
連江縣	-	-	1,500	3,000
直轄市山地 原住民區合計	-	-	-	-
新北市	-	-	-	-
桃園市	-	-	-	-
臺中市	-	-	-	-
高雄市	-	-	-	-

地原住民區總預算彙編

預算總表

(續一)

109年度

單位：新臺幣千元

契稅	娛樂稅	統籌分配稅	臨時稅課	工程受益費收入
				2
7	8	9	10	
1,222,264	337,121	27,822,519	5,000	1
1,222,264	337,121	27,822,519	5,000	1
165,843	26,133	1,939,080	-	-
245,234	76,465	1,962,330	-	-
181,971	35,067	2,201,687	-	-
168,832	49,750	3,791,551	-	-
65,346	45,613	2,422,775	-	-
112,724	25,767	3,241,943	-	-
67,001	9,540	2,523,640	5,000	1
116,379	37,510	4,069,786	-	-
27,528	10,554	1,885,222	-	-
47,664	17,024	1,930,081	-	-
14,000	2,000	860,585	-	-
9,550	1,590	719,051	-	-
192	108	274,788	-	-
-	-	-	-	-
-	-	-	-	-
-	-	-	-	-
-	-	-	-	-
-	-	-	-	-

各鄉(鎮、市)及直轄市山

歲入來源別

中華民國

科 目	罰款及賠償收入	罰金罰鍰及怠金	沒入及沒收財物	賠償收入
款	3			
項		1	2	3
總 計	29,937	16,647	623	12,667
鄉鎮市合計	29,206	16,517	623	12,066
宜蘭縣	2,717	972	6	1,739
新竹縣	3,558	2,612	5	941
苗栗縣	1,673	403	46	1,224
彰化縣	4,436	2,197	410	1,829
南投縣	3,678	3,216	100	362
雲林縣	3,662	2,375	5	1,282
嘉義縣	1,439	1,012	1	426
屏東縣	2,100	1,621	-	479
臺東縣	2,770	930	50	1,790
花蓮縣	2,408	707	-	1,701
澎湖縣	321	116	-	205
金門縣	336	280	-	56
連江縣	108	76	-	32
直轄市山地 原住民區合計	731	130	-	601
新北市	250	-	-	250
桃園市	100	-	-	100
臺中市	281	30	-	251
高雄市	100	100	-	-

地原住民區總預算彙編

預算總表

(續二)

109年度

單位：新臺幣千元

規費收入	行政規費收入	使用規費收入	信託管理收入	財產收入
4			5	6
	1	2		
2,002,757	81,289	1,921,468	573	1,029,051
1,992,980	80,993	1,911,987	573	1,023,018
299,485	3,579	295,906	-	84,277
76,115	4,520	71,595	-	115,005
157,868	5,361	152,507	-	34,526
410,974	9,891	401,083	-	206,496
160,186	25,964	134,222	-	107,787
180,532	7,193	173,339	-	145,448
52,454	7,437	45,017	-	31,821
381,786	6,142	375,644	573	149,223
142,130	7,441	134,689	-	15,492
106,670	3,164	103,506	-	47,821
15,097	215	14,882	-	77,553
8,391	80	8,311	-	4,512
1,292	6	1,286	-	3,057
9,777	296	9,481	-	6,033
27	8	19	-	1,234
6,931	200	6,731	-	2,000
1,326	80	1,246	-	2,625
1,493	8	1,485	-	174

各鄉(鎮、市)及直轄市山

歲入來源別

中華民國

科 目	財產孳息	財產售價	財產作價	投資收回	廢舊物資 售價
款					
項	1	2	3	4	5
總 計	655,302	254,530	-	35,189	84,030
鄉鎮市合計	650,170	254,530	-	35,189	83,129
宜蘭縣	60,656	1	-	17,700	5,920
新竹縣	104,481	1,432	-	-	9,092
苗栗縣	31,939	3	-	-	2,584
彰化縣	88,588	88,000	-	17,489	12,419
南投縣	84,861	1,871	-	-	21,055
雲林縣	92,206	40,433	-	-	12,809
嘉義縣	29,755	3	-	-	2,063
屏東縣	72,396	62,787	-	-	14,040
臺東縣	15,017	-	-	-	475
花蓮縣	45,803	-	-	-	2,018
澎湖縣	17,330	60,000	-	-	223
金門縣	4,082	-	-	-	430
連江縣	3,056	-	-	-	1
直轄市山地 原住民區合計	5,132	-	-	-	901
新北市	834	-	-	-	400
桃園市	1,500	-	-	-	500
臺中市	2,625	-	-	-	-
高雄市	173	-	-	-	1

地原住民區總預算彙編

預算總表

(續三)

109年度

單位：新臺幣千元

營業盈餘及 事業收入	營業基金 盈餘繳庫	非營業基金賸 餘繳庫	投資收益	補助及協助 收入
7	1	2	3	8
628,750	862	626,371	1,517	11,146,776
628,750	862	626,371	1,517	9,568,789
78,382	-	78,382	-	504,229
-	-	-	-	879,351
34,300	-	34,300	-	193,485
104,500	-	104,500	-	2,105,257
92,500	-	92,500	-	371,108
27,000	-	27,000	-	932,092
142,913	-	142,913	-	370,227
145,276	-	143,776	1,500	2,020,541
1,862	862	1,000	-	664,792
800	-	800	-	546,782
200	-	200	-	661,090
1,013	-	1,000	13	250,907
4	-	-	4	68,928
-	-	-	-	1,577,987
-	-	-	-	233,493
-	-	-	-	547,235
-	-	-	-	312,573
-	-	-	-	484,686

各鄉(鎮、市)及直轄市山

歲入來源別

中華民國

科 目	上級政府 補助收入	地方政府 協助收入	捐獻及贈 與收入	捐獻收入
款			9	
項	1	2		1
總 計	11,146,776	-	1,546,016	1,546,014
鄉鎮市合計	9,568,789	-	1,411,628	1,411,626
宜蘭縣	504,229	-	15,960	15,960
新竹縣	879,351	-	32,012	32,012
苗栗縣	193,485	-	168,999	168,998
彰化縣	2,105,257	-	162,580	162,580
南投縣	371,108	-	61,123	61,123
雲林縣	932,092	-	556,656	556,656
嘉義縣	370,227	-	16,667	16,666
屏東縣	2,020,541	-	276,394	276,394
臺東縣	664,792	-	20,736	20,736
花蓮縣	546,782	-	96,901	96,901
澎湖縣	661,090	-	2,600	2,600
金門縣	250,907	-	1,000	1,000
連江縣	68,928	-	-	-
直轄市山地 原住民區合計	1,577,987	-	134,388	134,388
新北市	233,493	-	73,753	73,753
桃園市	547,235	-	-	-
臺中市	312,573	-	15,824	15,824
高雄市	484,686	-	44,811	44,811

地原住民區總預算彙編

預算總表

(續 四)

109年度

單位：新臺幣千元

贈與收入	其他收入	學雜費收入	雜項收入
	10		
2		1	2
2	2,020,941	285,348	1,735,593
2	2,010,607	281,610	1,728,997
-	190,538	53,846	136,692
-	145,247	26,334	118,913
1	339,124	6,782	332,342
-	273,683	46,921	226,762
-	93,173	13,497	79,676
-	145,222	30,771	114,451
1	107,632	26,388	81,244
-	342,092	22,962	319,130
-	118,412	5,544	112,868
-	186,663	19,193	167,470
-	52,217	29,372	22,845
-	11,740	-	11,740
-	4,864	-	4,864
-	10,334	3,738	6,596
-	364	-	364
-	3,240	2,525	715
-	5,778	1,213	4,565
-	952	-	952

各鄉(鎮、市)及直轄市山

歲出政事別

中華民國

科 目		一般政 務支出	行政支出
款	總 計	1	
項			1
(經資門併計)			
總 計	63,920,032	22,816,799	11,108,136
鄉鎮市合計	62,043,363	22,196,455	10,760,780
宜蘭縣	4,526,197	1,271,733	479,028
新竹縣	5,580,340	1,572,199	857,594
苗栗縣	4,873,148	1,823,338	1,104,357
彰化縣	11,499,958	3,594,222	885,096
南投縣	4,323,715	1,678,098	1,271,481
雲林縣	7,290,694	2,858,551	1,185,528
嘉義縣	4,106,512	1,717,671	968,258
屏東縣	8,919,895	3,462,488	2,233,440
臺東縣	3,376,111	1,480,660	423,781
花蓮縣	3,873,330	1,391,553	450,324
澎湖縣	1,937,261	629,907	470,135
金門縣	1,289,351	477,418	292,779
連江縣	446,851	238,617	138,979
直轄市山地 原住民區合計	1,876,669	620,344	347,356
新北市	309,121	90,894	63,024
桃園市	698,278	199,322	92,357
臺中市	339,844	129,700	67,195
高雄市	529,426	200,428	124,780

地原住民區總預算彙編

預算總表

109年度

單位：新臺幣千元

立法支出	民政支出	財務支出	教育科學 文化支出	教育支出
			2	
2	3	4		1
4,247,356	6,877,474	583,833	5,289,339	3,158,508
4,136,996	6,718,314	580,365	5,151,327	3,087,683
248,564	476,998	67,143	594,391	358,395
265,302	438,275	11,028	314,516	185,464
375,267	326,821	16,893	329,905	193,460
583,128	1,965,598	160,400	910,989	655,258
304,325	78,699	23,593	433,159	248,512
489,251	1,096,949	86,823	745,764	523,747
386,932	307,727	54,754	274,333	201,409
680,286	511,477	37,285	757,886	339,134
288,965	733,630	34,284	157,556	85,407
255,139	613,756	72,334	442,592	148,015
115,227	37,495	7,050	136,455	124,938
98,924	83,571	2,144	39,119	23,944
45,686	47,318	6,634	14,662	-
110,360	159,160	3,468	138,012	70,825
17,107	10,663	100	15,617	812
22,008	81,589	3,368	51,910	41,141
22,513	39,992	-	29,284	23,449
48,732	26,916	-	41,201	5,423

各鄉(鎮、市)及直轄市山

歲出政事別

中華民國

科 目	科學支出	文化支出	經濟發 展支出	農業支出	工業支出
款			3		
項	2	3		1	2
(經資門併計)					
總 計	-	2,130,831	16,362,026	2,632,893	2,062,187
鄉鎮市合計	-	2,063,644	15,683,244	2,588,434	2,052,101
宜蘭縣	-	235,996	1,213,402	177,054	571,512
新竹縣	-	129,052	2,081,133	118,739	34,569
苗栗縣	-	136,445	910,288	143,015	112,244
彰化縣	-	255,731	3,261,330	306,186	131,766
南投縣	-	184,647	943,655	100,302	127,722
雲林縣	-	222,017	1,263,565	196,912	81,956
嘉義縣	-	72,924	703,034	104,836	265,678
屏東縣	-	418,752	2,326,460	1,058,109	35,933
臺東縣	-	72,149	932,350	176,697	1,906
花蓮縣	-	294,577	982,846	156,419	322,333
澎湖縣	-	11,517	635,378	22,128	355,539
金門縣	-	15,175	305,831	28,037	10,943
連江縣	-	14,662	123,972	-	-
直轄市山地 原住民區合計	-	67,187	678,782	44,459	10,086
新北市	-	14,805	128,426	6,428	1,520
桃園市	-	10,769	260,948	24,799	8,566
臺中市	-	5,835	84,968	6,900	-
高雄市	-	35,778	204,440	6,332	-

地原住民區總預算彙編

預算總表

(續一)

109年度

單位：新臺幣千元

交通支出	其他經濟 服務支出	社會福 利支出	社會保 險支出	社會救 助支出
		4		
3	4		1	2
4,673,579	6,993,367	4,003,546	62,459	616,665
4,535,709	6,507,000	3,868,766	61,472	603,443
214,064	250,772	341,947	17,304	39,856
1,051,303	876,522	427,299	5,764	39,672
299,254	355,775	392,681	8,302	29,207
986,545	1,836,833	826,956	901	125,308
289,611	426,020	211,686	5,377	61,764
411,626	573,071	450,728	-	87,496
227,109	105,411	299,197	1,234	48,266
303,217	929,201	400,983	-	80,087
158,185	595,562	168,076	9,640	26,017
254,132	249,962	161,840	6,728	52,898
225,465	32,246	99,121	3,854	7,204
115,198	151,653	80,477	2,368	5,438
-	123,972	7,775	-	230
137,870	486,367	134,780	987	13,222
14,070	106,408	8,219	388	90
55,000	172,583	90,639	-	5,214
60,579	17,489	19,996	599	1,524
8,221	189,887	15,926	-	6,394

各鄉(鎮、市)及直轄市山
歲出政事別

中華民國

科 目	福利服 務支出	國民就 業支出	醫療保 健支出	社區發展及 環境保護支出
款				5
項	3	4	5	
(經資門併計)				
總 計	3,324,422	-	-	10,374,326
鄉鎮市合計	3,203,851	-	-	10,176,692
宜蘭縣	284,787	-	-	794,730
新竹縣	381,863	-	-	767,947
苗栗縣	355,172	-	-	973,082
彰化縣	700,747	-	-	2,018,103
南投縣	144,545	-	-	630,609
雲林縣	363,232	-	-	1,372,950
嘉義縣	249,697	-	-	655,293
屏東縣	320,896	-	-	1,293,719
臺東縣	132,419	-	-	415,515
花蓮縣	102,214	-	-	596,911
澎湖縣	88,063	-	-	290,744
金門縣	72,671	-	-	325,313
連江縣	7,545	-	-	41,776
直轄市山地 原住民區合計	120,571	-	-	197,634
新北市	7,741	-	-	45,534
桃園市	85,425	-	-	63,609
臺中市	17,873	-	-	51,745
高雄市	9,532	-	-	36,746

地原住民區總預算彙編

預算總表

(續二)

109年度

單位：新臺幣千元

環境保護支出	社區發展支出	退休撫卹支出	退休撫卹給付支出
		6	
1	2		1
8,963,753	1,410,573	3,493,034	3,493,034
8,783,837	1,392,855	3,432,987	3,432,987
719,066	75,664	206,605	206,605
731,216	36,731	261,237	261,237
893,925	79,157	292,465	292,465
1,549,005	469,098	623,518	623,518
594,432	36,177	300,167	300,167
1,101,192	271,758	402,597	402,597
623,440	31,853	350,143	350,143
1,135,793	157,926	523,512	523,512
373,536	41,979	147,703	147,703
491,817	105,094	192,553	192,553
225,035	65,709	77,879	77,879
303,604	21,709	42,437	42,437
41,776	-	12,171	12,171
179,916	17,718	60,047	60,047
36,462	9,072	6,931	6,931
56,533	7,076	18,800	18,800
51,745	-	14,251	14,251
35,176	1,570	20,065	20,065

各鄉(鎮、市)及直轄市山

歲出政事別

中華民國

科 目	債務支出	債務付 息支出	還本付息 事務支出
款	7		
項		1	2
(經資門併計)			
總 計	6,481	6,481	-
鄉鎮市合計	6,481	6,481	-
宜蘭縣	-	-	-
新竹縣	-	-	-
苗栗縣	300	300	-
彰化縣	700	700	-
南投縣	-	-	-
雲林縣	-	-	-
嘉義縣	650	650	-
屏東縣	2,610	2,610	-
臺東縣	-	-	-
花蓮縣	-	-	-
澎湖縣	2,221	2,221	-
金門縣	-	-	-
連江縣	-	-	-
直轄市山地 原住民區合計	-	-	-
新北市	-	-	-
桃園市	-	-	-
臺中市	-	-	-
高雄市	-	-	-

地原住民區總預算彙編

預算總表

(續三)

109年度

單位：新臺幣千元

補助及 其他支出	協助支出	其他支出	第二預備金
8			
	1	2	3
1,574,481	-	1,092,467	482,014
1,527,411	-	1,064,097	463,314
103,389	-	74,089	29,300
156,009	-	89,709	66,300
151,089	-	85,739	65,350
264,140	-	198,589	65,551
126,341	-	72,506	53,835
196,539	-	129,649	66,890
106,191	-	94,241	11,950
152,237	-	152,033	204
74,251	-	53,951	20,300
105,035	-	58,601	46,434
65,556	-	28,956	36,600
18,756	-	18,656	100
7,878	-	7,378	500
47,070	-	28,370	18,700
13,500	-	5,500	8,000
13,050	-	10,050	3,000
9,900	-	4,900	5,000
10,620	-	7,920	2,700

各鄉(鎮、市)及直轄市山

歲出政事別

中華民國

科 目		一般政 務支出	行政支出
款	總 計	1	
項			1
(經常門)			
總 計	49,047,640	20,522,336	10,279,588
鄉鎮市合計	47,778,381	19,974,802	9,946,359
宜蘭縣	3,641,949	1,226,139	439,535
新竹縣	3,635,977	1,412,750	791,979
苗栗縣	4,073,485	1,744,244	1,086,752
彰化縣	7,811,055	2,928,818	831,912
南投縣	3,536,298	1,621,475	1,238,794
雲林縣	5,836,737	2,453,754	1,007,005
嘉義縣	3,585,473	1,676,394	943,900
屏東縣	7,436,224	3,231,696	2,047,696
臺東縣	2,513,619	1,184,620	333,450
花蓮縣	2,929,972	1,238,102	354,308
澎湖縣	1,409,463	606,910	461,278
金門縣	1,052,214	433,209	277,327
連江縣	315,915	216,691	132,423
直轄市山地 原住民區合計	1,269,259	547,534	333,229
新北市	251,666	89,377	62,207
桃園市	427,393	151,971	85,257
臺中市	253,628	112,883	66,245
高雄市	336,572	193,303	119,520

地原住民區總預算彙編

預算總表

(續四)

109年度

單位：新臺幣千元

立法支出	民政支出	財務支出	教育科學 文化支出	教育支出
			2	
2	3	4		1
4,132,568	5,527,047	583,133	4,514,128	2,890,612
4,025,154	5,423,624	579,665	4,381,984	2,824,247
246,037	473,424	67,143	520,733	342,493
258,507	351,266	10,998	286,368	164,225
352,132	288,531	16,829	293,060	163,429
568,793	1,367,713	160,400	761,257	577,515
299,215	59,873	23,593	367,891	244,858
469,149	891,167	86,433	643,601	470,012
377,584	300,226	54,684	241,645	174,347
666,764	479,951	37,285	602,557	322,602
283,717	533,169	34,284	148,652	84,294
247,254	564,347	72,193	332,541	137,282
113,832	24,750	7,050	130,220	119,363
97,771	55,972	2,139	38,797	23,827
44,399	33,235	6,634	14,662	-
107,414	103,423	3,468	132,144	66,365
16,807	10,263	100	14,917	812
21,757	41,589	3,368	47,550	36,831
21,983	24,655	-	29,034	23,299
46,867	26,916	-	40,643	5,423

各鄉(鎮、市)及直轄市山

歲出政事別

中華民國

科 目	科學支出	文化支出	經濟發 展支出	農業支出	工業支出
款			3		
項	2	3		1	2
(經常門)					
總 計	-	1,623,516	6,623,102	2,233,130	940,208
鄉鎮市合計	-	1,557,737	6,440,691	2,200,971	930,622
宜蘭縣	-	178,240	595,050	111,761	224,434
新竹縣	-	122,143	480,784	94,259	26,369
苗栗縣	-	129,631	371,123	82,695	23,385
彰化縣	-	183,742	1,000,000	199,347	131,616
南投縣	-	123,033	342,767	91,074	100,350
雲林縣	-	173,589	695,545	172,229	81,906
嘉義縣	-	67,298	353,577	90,184	150,975
屏東縣	-	279,955	1,412,379	1,019,380	35,933
臺東縣	-	64,358	449,449	152,358	1,906
花蓮縣	-	195,259	404,405	138,321	70,129
澎湖縣	-	10,857	175,784	21,626	72,676
金門縣	-	14,970	139,956	27,737	10,943
連江縣	-	14,662	19,872	-	-
直轄市山地 原住民區合計	-	65,779	182,411	32,159	9,586
新北市	-	14,105	79,861	3,928	1,020
桃園市	-	10,719	57,592	14,999	8,566
臺中市	-	5,735	19,589	6,900	-
高雄市	-	35,220	25,369	6,332	-

地原住民區總預算彙編

預算總表

(續五)

109年度

單位：新臺幣千元

交通支出	其他經濟 服務支出	社會福 利支出	社會保 險支出	社會救 助支出
		4		
3	4		1	2
794,568	2,655,196	3,709,898	62,459	615,798
786,277	2,522,821	3,575,598	61,472	602,576
23,943	234,912	299,657	17,304	39,856
224,251	135,905	421,701	5,764	39,672
29,520	235,523	344,798	8,302	28,387
130,533	538,504	704,823	901	125,308
45,611	105,732	211,106	5,377	61,764
85,382	356,028	440,607	-	87,496
39,431	72,987	262,644	1,234	48,266
48,428	308,638	385,193	-	80,087
67,116	228,069	159,735	9,640	26,017
30,690	165,265	161,793	6,728	52,851
51,674	29,808	98,821	3,854	7,204
9,698	91,578	76,945	2,368	5,438
-	19,872	7,775	-	230
8,291	132,375	134,300	987	13,222
70	74,843	7,739	388	90
-	34,027	90,639	-	5,214
-	12,689	19,996	599	1,524
8,221	10,816	15,926	-	6,394

各鄉(鎮、市)及直轄市山
歲出政事別

中華民國

科 目	福利服 務支出	國民就 業支出	醫療保 健支出	社區發展及 環境保護支出
款				5
項	3	4	5	
(經常門)				
總 計	3,031,641	-	-	9,249,930
鄉鎮市合計	2,911,550	-	-	9,064,687
宜蘭縣	242,497	-	-	736,470
新竹縣	376,265	-	-	675,848
苗栗縣	308,109	-	-	925,357
彰化縣	578,614	-	-	1,646,843
南投縣	143,965	-	-	609,858
雲林縣	353,111	-	-	1,099,383
嘉義縣	213,144	-	-	623,905
屏東縣	305,106	-	-	1,214,741
臺東縣	124,078	-	-	374,842
花蓮縣	102,214	-	-	531,442
澎湖縣	87,763	-	-	271,882
金門縣	69,139	-	-	312,340
連江縣	7,545	-	-	41,776
直轄市山地 原住民區合計	120,091	-	-	185,243
新北市	7,261	-	-	41,841
桃園市	85,425	-	-	55,791
臺中市	17,873	-	-	50,875
高雄市	9,532	-	-	36,736

地原住民區總預算彙編

預算總表

(續六)

109年度

單位：新臺幣千元

環境保護支出	社區發展支出	退休撫卹支出	退休撫卹給付支出
		6	
1	2		1
8,437,472	812,458	3,493,034	3,493,034
8,261,529	803,158	3,432,987	3,432,987
676,136	60,334	206,605	206,605
651,712	24,136	261,237	261,237
858,715	66,642	292,465	292,465
1,412,490	234,353	623,518	623,518
577,421	32,437	300,167	300,167
1,009,810	89,573	402,597	402,597
601,391	22,514	350,143	350,143
1,097,683	117,058	523,512	523,512
345,674	29,168	147,703	147,703
469,711	61,731	192,553	192,553
220,358	51,524	77,879	77,879
298,652	13,688	42,437	42,437
41,776	-	12,171	12,171
175,943	9,300	60,047	60,047
35,869	5,972	6,931	6,931
54,033	1,758	18,800	18,800
50,875	-	14,251	14,251
35,166	1,570	20,065	20,065

各鄉(鎮、市)及直轄市山

歲出政事別

中華民國

科 目	債務支出	債務付 息支出	還本付息 事務支出
款	7		
項		1	2
(經常門)			
總 計	6,481	6,481	-
鄉鎮市合計	6,481	6,481	-
宜蘭縣	-	-	-
新竹縣	-	-	-
苗栗縣	300	300	-
彰化縣	700	700	-
南投縣	-	-	-
雲林縣	-	-	-
嘉義縣	650	650	-
屏東縣	2,610	2,610	-
臺東縣	-	-	-
花蓮縣	-	-	-
澎湖縣	2,221	2,221	-
金門縣	-	-	-
連江縣	-	-	-
直轄市山地 原住民區合計	-	-	-
新北市	-	-	-
桃園市	-	-	-
臺中市	-	-	-
高雄市	-	-	-

地原住民區總預算彙編

預算總表

(續七)

109年度

單位：新臺幣千元

補助及 其他支出	協助支出	其他支出	第二預備金
8			
	1	2	3
928,731	-	464,217	464,514
901,151	-	454,937	446,214
57,295	-	27,995	29,300
97,289	-	30,989	66,300
102,138	-	36,788	65,350
145,096	-	79,545	65,551
83,034	-	29,199	53,835
101,250	-	50,360	50,890
76,515	-	64,565	11,950
63,536	-	63,332	204
48,618	-	29,318	19,300
69,136	-	22,702	46,434
45,746	-	9,146	36,600
8,530	-	8,430	100
2,968	-	2,568	400
27,580	-	9,280	18,300
11,000	-	3,000	8,000
5,050	-	2,050	3,000
7,000	-	2,000	5,000
4,530	-	2,230	2,300

各鄉(鎮、市)及直轄市山

歲出政事別

中華民國

科 目		一般政 務支出	行政支出
款	總 計	1	
項			1
(資本門)			
總 計	14,872,392	2,294,463	828,548
鄉鎮市合計	14,264,982	2,221,653	814,421
宜蘭縣	884,248	45,594	39,493
新竹縣	1,944,363	159,449	65,615
苗栗縣	799,663	79,094	17,605
彰化縣	3,688,903	665,404	53,184
南投縣	787,417	56,623	32,687
雲林縣	1,453,957	404,797	178,523
嘉義縣	521,039	41,277	24,358
屏東縣	1,483,671	230,792	185,744
臺東縣	862,492	296,040	90,331
花蓮縣	943,358	153,451	96,016
澎湖縣	527,798	22,997	8,857
金門縣	237,137	44,209	15,452
連江縣	130,936	21,926	6,556
直轄市山地 原住民區合計	607,410	72,810	14,127
新北市	57,455	1,517	817
桃園市	270,885	47,351	7,100
臺中市	86,216	16,817	950
高雄市	192,854	7,125	5,260

地原住民區總預算彙編

預算總表

(續八)

109年度

單位：新臺幣千元

立法支出	民政支出	財務支出	教育科學 文化支出	教育支出
			2	
2	3	4		1
114,788	1,350,427	700	775,211	267,896
111,842	1,294,690	700	769,343	263,436
2,527	3,574	-	73,658	15,902
6,795	87,009	30	28,148	21,239
23,135	38,290	64	36,845	30,031
14,335	597,885	-	149,732	77,743
5,110	18,826	-	65,268	3,654
20,102	205,782	390	102,163	53,735
9,348	7,501	70	32,688	27,062
13,522	31,526	-	155,329	16,532
5,248	200,461	-	8,904	1,113
7,885	49,409	141	110,051	10,733
1,395	12,745	-	6,235	5,575
1,153	27,599	5	322	117
1,287	14,083	-	-	-
2,946	55,737	-	5,868	4,460
300	400	-	700	-
251	40,000	-	4,360	4,310
530	15,337	-	250	150
1,865	-	-	558	-

各鄉(鎮、市)及直轄市山

歲出政事別

中華民國

科 目	科學支出	文化支出	經濟發 展支出	農業支出	工業支出
款			3		
項	2	3		1	2
(資本門)					
總 計	-	507,315	9,738,924	399,763	1,121,979
鄉鎮市合計	-	505,907	9,242,553	387,463	1,121,479
宜蘭縣	-	57,756	618,352	65,293	347,078
新竹縣	-	6,909	1,600,349	24,480	8,200
苗栗縣	-	6,814	539,165	60,320	88,859
彰化縣	-	71,989	2,261,330	106,839	150
南投縣	-	61,614	600,888	9,228	27,372
雲林縣	-	48,428	568,020	24,683	50
嘉義縣	-	5,626	349,457	14,652	114,703
屏東縣	-	138,797	914,081	38,729	-
臺東縣	-	7,791	482,901	24,339	-
花蓮縣	-	99,318	578,441	18,098	252,204
澎湖縣	-	660	459,594	502	282,863
金門縣	-	205	165,875	300	-
連江縣	-	-	104,100	-	-
直轄市山地 原住民區合計	-	1,408	496,371	12,300	500
新北市	-	700	48,565	2,500	500
桃園市	-	50	203,356	9,800	-
臺中市	-	100	65,379	-	-
高雄市	-	558	179,071	-	-

地原住民區總預算彙編

預算總表

(續九)

109年度

單位：新臺幣千元

交通支出	其他經濟 服務支出	社會福 利支出	社會保 險支出	社會救 助支出
		4		
3	4		1	2
3,879,011	4,338,171	293,648	-	867
3,749,432	3,984,179	293,168	-	867
190,121	15,860	42,290	-	-
827,052	740,617	5,598	-	-
269,734	120,252	47,883	-	820
856,012	1,298,329	122,133	-	-
244,000	320,288	580	-	-
326,244	217,043	10,121	-	-
187,678	32,424	36,553	-	-
254,789	620,563	15,790	-	-
91,069	367,493	8,341	-	-
223,442	84,697	47	-	47
173,791	2,438	300	-	-
105,500	60,075	3,532	-	-
-	104,100	-	-	-
129,579	353,992	480	-	-
14,000	31,565	480	-	-
55,000	138,556	-	-	-
60,579	4,800	-	-	-
-	179,071	-	-	-

各鄉(鎮、市)及直轄市山
歲出政事別

中華民國

科 目	福利服 務支出	國民就 業支出	醫療保 健支出	社區發展及 環境保護支出
款				5
項	3	4	5	
(資本門)				
總 計	292,781	-	-	1,124,396
鄉鎮市合計	292,301	-	-	1,112,005
宜蘭縣	42,290	-	-	58,260
新竹縣	5,598	-	-	92,099
苗栗縣	47,063	-	-	47,725
彰化縣	122,133	-	-	371,260
南投縣	580	-	-	20,751
雲林縣	10,121	-	-	273,567
嘉義縣	36,553	-	-	31,388
屏東縣	15,790	-	-	78,978
臺東縣	8,341	-	-	40,673
花蓮縣	-	-	-	65,469
澎湖縣	300	-	-	18,862
金門縣	3,532	-	-	12,973
連江縣	-	-	-	-
直轄市山地 原住民區合計	480	-	-	12,391
新北市	480	-	-	3,693
桃園市	-	-	-	7,818
臺中市	-	-	-	870
高雄市	-	-	-	10

地原住民區總預算彙編

預算總表

(續十)

109年度

單位：新臺幣千元

環境保護支出	社區發展支出	退休撫卹支出	退休撫卹給付支出
		6	
1	2		1
526,281	598,115	-	-
522,308	589,697	-	-
42,930	15,330	-	-
79,504	12,595	-	-
35,210	12,515	-	-
136,515	234,745	-	-
17,011	3,740	-	-
91,382	182,185	-	-
22,049	9,339	-	-
38,110	40,868	-	-
27,862	12,811	-	-
22,106	43,363	-	-
4,677	14,185	-	-
4,952	8,021	-	-
-	-	-	-
3,973	8,418	-	-
593	3,100	-	-
2,500	5,318	-	-
870	-	-	-
10	-	-	-

各鄉(鎮、市)及直轄市山

歲出政事別

中華民國

科 目	債務支出	債務付 息支出	還本付息 事務支出
款	7		
項		1	2
(資本門)			
總 計	-	-	-
鄉鎮市合計	-	-	-
宜蘭縣	-	-	-
新竹縣	-	-	-
苗栗縣	-	-	-
彰化縣	-	-	-
南投縣	-	-	-
雲林縣	-	-	-
嘉義縣	-	-	-
屏東縣	-	-	-
臺東縣	-	-	-
花蓮縣	-	-	-
澎湖縣	-	-	-
金門縣	-	-	-
連江縣	-	-	-
直轄市山地 原住民區合計	-	-	-
新北市	-	-	-
桃園市	-	-	-
臺中市	-	-	-
高雄市	-	-	-

地原住民區總預算彙編

預算總表

(續十一)

109年度

單位：新臺幣千元

補助及 其他支出	協助支出	其他支出	第二預備金
8			
	1	2	3
645,750	-	628,250	17,500
626,260	-	609,160	17,100
46,094	-	46,094	-
58,720	-	58,720	-
48,951	-	48,951	-
119,044	-	119,044	-
43,307	-	43,307	-
95,289	-	79,289	16,000
29,676	-	29,676	-
88,701	-	88,701	-
25,633	-	24,633	1,000
35,899	-	35,899	-
19,810	-	19,810	-
10,226	-	10,226	-
4,910	-	4,810	100
19,490	-	19,090	400
2,500	-	2,500	-
8,000	-	8,000	-
2,900	-	2,900	-
6,090	-	5,690	400

各鄉(鎮、市)及直轄市山
歲出一級用途別

中華民國

市縣別	總計	經	
		人事費	業務費
總計	63,920,032	25,470,936	16,767,790
鄉鎮市合計	62,043,363	24,935,726	16,286,368
宜蘭縣	4,526,197	1,968,125	1,335,289
新竹縣	5,580,340	1,721,299	1,316,881
苗栗縣	4,873,148	2,171,348	1,386,241
彰化縣	11,499,958	4,157,824	2,560,890
南投縣	4,323,715	1,986,196	1,215,520
雲林縣	7,290,694	3,047,901	1,857,325
嘉義縣	4,106,512	2,092,053	1,163,263
屏東縣	8,919,895	3,672,284	2,157,504
臺東縣	3,376,111	1,302,727	1,002,833
花蓮縣	3,873,330	1,505,043	1,130,823
澎湖縣	1,937,261	672,793	485,334
金門縣	1,289,351	472,035	540,926
連江縣	446,851	166,098	133,539
直轄市山地 原住民區合計	1,876,669	535,210	481,422
新北市	309,121	80,001	86,281
桃園市	698,278	145,923	181,035
臺中市	339,844	121,885	101,468
高雄市	529,426	187,401	112,638

地原住民區總預算彙編

科目分析總表

109年度

單位：新臺幣千元

常 支 出			
獎補助費	債務費	預備金	小計
6,289,734	6,481	512,699	49,047,640
6,057,907	6,481	491,899	47,778,381
309,235	-	29,300	3,641,949
531,447	-	66,350	3,635,977
450,246	300	65,350	4,073,485
1,026,090	700	65,551	7,811,055
274,447	-	60,135	3,536,298
880,621	-	50,890	5,836,737
305,994	650	23,513	3,585,473
1,599,404	2,610	4,422	7,436,224
177,512	-	30,547	2,513,619
243,155	-	50,951	2,929,972
212,515	2,221	36,600	1,409,463
32,663	-	6,590	1,052,214
14,578	-	1,700	315,915
231,827	-	20,800	1,269,259
75,384	-	10,000	251,666
97,435	-	3,000	427,393
24,775	-	5,500	253,628
34,233	-	2,300	336,572

各鄉(鎮、市)及直轄市山
歲出一級用途別

中華民國

市縣別	資 本		
	人事費	業務費	設備及投資
總 計	3,547	158,789	13,777,085
鄉鎮市合計	3,547	158,789	13,192,679
宜蘭縣	-	388	779,586
新竹縣	-	-	1,816,599
苗栗縣	-	6,321	738,568
彰化縣	-	670	3,487,643
南投縣	-	-	743,607
雲林縣	570	53,823	1,293,626
嘉義縣	2,977	84,061	398,935
屏東縣	-	-	1,371,060
臺東縣	-	-	825,709
花蓮縣	-	-	904,261
澎湖縣	-	13,526	480,148
金門縣	-	-	226,911
連江縣	-	-	126,026
直轄市山地 原住民區合計	-	-	584,406
新北市	-	-	54,475
桃園市	-	-	260,085
臺中市	-	-	83,316
高雄市	-	-	186,530

地原住民區總預算彙編

科目分析總表

(續一)

109年度

單位：新臺幣千元

支 出		
獎補助費	預備金	小計
287,221	645,750	14,872,392
283,707	626,260	14,264,982
58,180	46,094	884,248
69,044	58,720	1,944,363
5,823	48,951	799,663
81,546	119,044	3,688,903
503	43,307	787,417
10,649	95,289	1,453,957
5,390	29,676	521,039
23,910	88,701	1,483,671
11,150	25,633	862,492
3,198	35,899	943,358
14,314	19,810	527,798
-	10,226	237,137
-	4,910	130,936
3,514	19,490	607,410
480	2,500	57,455
2,800	8,000	270,885
-	2,900	86,216
234	6,090	192,854

各鄉(鎮、市)及直轄市山

資本支出

中華民國

市縣別	合 計	設 備			
		土地	房屋建築 及設備	公共建設 及設施	機械設備
總 計	14,872,392	283,066	1,991,906	10,038,900	176,210
鄉鎮市合計	14,264,982	279,066	1,982,586	9,499,890	174,067
宜蘭縣	884,248	20,000	44,525	652,707	4,064
新竹縣	1,944,363	21,021	70,966	1,608,291	9,196
苗栗縣	799,663	16,653	23,100	491,391	29,482
彰化縣	3,688,903	98,315	592,646	2,431,952	26,326
南投縣	787,417	25,783	71,722	590,265	3,175
雲林縣	1,453,957	15,309	469,382	621,107	36,319
嘉義縣	521,039	6,150	68,328	276,110	1,260
屏東縣	1,483,671	49,184	259,382	953,101	7,056
臺東縣	862,492	22,090	151,106	559,944	39,503
花蓮縣	943,358	1,050	170,749	673,355	14,749
澎湖縣	527,798	-	7,600	381,167	1,950
金門縣	237,137	2,411	18,385	176,900	487
連江縣	130,936	1,100	34,695	83,600	500
直轄市山地 原住民區合計	607,410	4,000	9,320	539,010	2,143
新北市	57,455	-	900	48,485	-
桃園市	270,885	4,000	6,310	231,156	2,000
臺中市	86,216	-	-	80,298	143
高雄市	192,854	-	2,110	179,071	-

地原住民區總預算彙編

分析總表

109年度

單位：新臺幣千元

及 投 資					其他資本支出
運輸設備	資訊軟硬體設備	雜項設備	權利	投資	
397,187	145,306	564,001	-	180,509	1,095,307
391,097	143,141	542,323	-	180,509	1,072,303
34,314	8,422	15,554	-	-	104,662
46,729	14,374	46,022	-	-	127,764
13,727	11,815	70,528	-	81,872	61,095
68,968	17,809	152,995	-	98,632	201,260
7,453	12,358	32,851	-	-	43,810
54,031	37,797	59,681	-	-	160,331
9,832	7,569	29,686	-	-	122,104
39,719	14,127	48,491	-	-	112,611
15,004	8,700	29,362	-	-	36,783
15,541	5,548	23,269	-	-	39,097
70,917	2,343	16,171	-	-	47,650
12,724	1,871	14,128	-	5	10,226
2,138	408	3,585	-	-	4,910
6,090	2,165	21,678	-	-	23,004
3,170	357	1,563	-	-	2,980
-	1,048	15,571	-	-	10,800
1,400	270	1,205	-	-	2,900
1,520	490	3,339	-	-	6,324

各鄉(鎮、市)及直轄市山

歲出人事

中華民國

市縣別	預算			
	項目	民意代表	職員	
			正式員額	臨時編制
總計	2,147	13,472	-	655
鄉鎮市合計	2,097	13,194	-	626
宜蘭縣	131	860	-	64
新竹縣	142	795	-	68
苗栗縣	193	1,048	-	60
彰化縣	316	2,426	-	47
南投縣	163	1,169	-	53
雲林縣	228	1,716	-	15
嘉義縣	193	1,187	-	20
屏東縣	333	1,825	-	179
臺東縣	136	770	-	26
花蓮縣	142	824	-	32
澎湖縣	51	351	-	31
金門縣	47	149	-	18
連江縣	22	74	-	13
直轄市山地 原住民區合計	50	278	-	29
新北市	7	33	-	2
桃園市	11	61	-	16
臺中市	11	77	-	3
高雄市	21	107	-	8

地原住民區總預算彙編

費彙計表

109年度

單位：人

員 額				退 休 人 員
技工	駕駛	工友	合計	
6,045	1,150	1,415	24,884	6,986
5,931	1,148	1,393	24,389	6,875
547	98	279	1,979	490
591	39	49	1,684	570
514	231	92	2,138	599
910	184	301	4,184	1,144
531	54	79	2,049	665
669	285	175	3,088	795
473	49	71	1,993	614
889	107	112	3,445	974
268	21	29	1,250	372
416	4	34	1,452	423
63	29	80	605	108
41	44	86	385	99
19	3	6	137	22
114	2	22	495	111
33	-	1	76	14
38	-	2	128	34
24	-	4	119	28
19	2	15	172	35

各鄉(鎮、市)及直轄市山
歲出人事
中華民國

項目 市縣別	全 年 度					
	民意代表待遇	政務人員待遇	法定編制人員待遇	約聘僱人員待遇	技工及工友待遇	獎金
總 計	1,598,230,330	296,896,532	8,744,054,986	279,942,105	3,657,281,839	3,896,504,580
鄉鎮市合計	1,559,554,660	288,352,988	8,546,931,014	260,366,733	3,589,322,351	3,818,036,778
宜蘭縣	96,380,030	15,593,792	598,514,343	29,645,980	398,301,536	319,611,852
新竹縣	108,454,585	22,624,520	521,625,154	30,325,120	289,444,513	269,691,337
苗栗縣	144,022,536	20,351,140	673,791,284	25,245,612	345,821,852	337,434,873
彰化縣	230,352,280	33,769,880	1,469,405,379	16,817,380	576,351,953	640,727,762
南投縣	119,711,358	14,584,549	695,139,678	19,216,883	269,652,604	299,901,839
雲林縣	167,128,098	41,366,200	1,053,349,847	6,190,536	460,824,804	480,337,064
嘉義縣	142,547,853	31,397,440	756,065,952	8,773,984	234,789,408	317,564,098
屏東縣	250,593,980	38,110,635	1,261,325,586	71,025,038	469,487,976	537,014,495
臺東縣	102,963,280	18,079,000	518,945,708	10,983,500	142,176,677	187,851,618
花蓮縣	105,477,780	23,740,956	546,637,120	12,504,396	194,411,808	228,938,236
澎湖縣	38,484,540	14,093,876	261,298,699	13,207,720	93,994,028	98,921,211
金門縣	35,807,340	7,587,000	132,339,264	9,535,584	98,289,192	75,809,393
連江縣	17,631,000	7,054,000	58,493,000	6,895,000	15,776,000	24,233,000
直轄市山地 原住民區合計	38,675,670	8,543,544	197,123,972	19,575,372	67,959,488	78,467,802
新北市	5,410,730	1,156,752	24,770,149	912,096	15,734,592	13,710,488
桃園市	8,086,800	2,800,000	46,073,400	14,189,500	20,464,000	20,116,850
臺中市	9,100,000	1,134,792	48,360,423	1,357,776	14,617,096	17,724,226
高雄市	16,078,140	3,452,000	77,920,000	3,116,000	17,143,800	26,916,238

地原住民區總預算彙編

費彙計表

(續一)

109年度

單位：元

人 事 費						
其他給與	加班值班費	退休退職給付	退休離職儲金	保險	調待準備	合計
856,811,171	729,430,098	2,410,767,449	1,276,902,917	1,727,660,957	-	25,474,482,964
840,803,451	715,582,867	2,368,430,147	1,256,257,786	1,695,634,169	-	24,939,272,944
56,639,800	61,033,207	146,698,747	102,696,480	143,009,233	-	1,968,125,000
61,150,706	46,427,549	178,135,600	69,397,618	124,022,123	-	1,721,298,825
77,865,327	73,037,291	207,285,968	117,088,778	149,403,177	-	2,171,347,838
154,821,227	139,323,172	425,458,488	209,415,717	261,380,762	-	4,157,824,000
65,221,200	47,186,049	227,958,200	96,762,117	130,861,373	-	1,986,195,850
106,748,740	77,121,248	269,925,000	171,276,248	214,203,215	-	3,048,471,000
74,931,800	60,237,794	216,753,000	107,944,455	144,024,216	-	2,095,030,000
118,750,623	104,316,995	371,924,812	190,887,116	258,846,744	-	3,672,284,000
40,109,936	28,920,370	105,252,634	63,458,276	83,986,151	-	1,302,727,150
46,038,756	42,197,824	145,220,698	65,846,912	94,028,554	-	1,505,043,040
20,208,424	17,108,686	34,411,000	31,633,437	49,431,379	-	672,793,000
12,551,912	15,441,682	30,380,000	21,745,632	32,548,242	-	472,035,241
5,765,000	3,231,000	9,026,000	8,105,000	9,889,000	-	166,098,000
16,007,720	13,847,231	42,337,302	20,645,131	32,026,788	-	535,210,020
2,426,600	2,688,052	5,073,302	3,085,212	5,033,027	-	80,001,000
4,684,300	3,695,000	12,300,000	5,650,000	7,863,150	-	145,923,000
3,418,820	2,847,279	9,686,000	5,881,519	7,757,089	-	121,885,020
5,478,000	4,616,900	15,278,000	6,028,400	11,373,522	-	187,401,000

