

中華民國110年度

(自110年1月1日起至110年12月31日止)

各直轄市及縣(市)總預算彙編

行政院主計總處編

中華民國
110年度

各直轄市及縣(市)
總預算彙編

行政院主計總處
編

110 年度各直轄市及縣（市）總預算彙編目次

一、總說明	1
二、歲入歲出簡明比較分析表	10
三、歲入歲出性質及餘絀簡明比較分析表	12
四、歲入歲出性質及餘絀簡明分析表	14
五、收支簡明比較分析表	18
六、收支簡明分析表	19
七、歲入來源別預算總表	21
八、歲出政事別預算總表	32
九、歲出機關別預算總表	62
十、歲出一級用途別科目分析總表	68
十一、資本支出分析總表	72
十二、歲出人事費彙計表	74
十三、附各鄉（鎮、市）及直轄市山地原住民區總預算彙編	
（一）歲入歲出簡明比較分析表	78
（二）歲入歲出性質及餘絀簡明比較分析表	80
（三）收支簡明比較分析表	82
（四）歲入來源別預算總表	83
（五）歲出政事別預算總表	92
（六）歲出一級用途別科目分析總表	116
（七）資本支出分析總表	120
（八）歲出人事費彙計表	122

110 年度各直轄市及縣（市）總預算彙編總說明

一、編製原則：本（110）年度各直轄市及縣（市）總預算案均如期依地方制度法第 40 條規定，分別在 109 年 9 月底、10 月底前，送請各該立法機關審議，除金門縣尚未完成法定程序外，其餘均經其立法機關審議完成後，由各直轄市及縣（市）政府發布。本彙編係依據各直轄市及縣（市）政府所送總預算書（金門縣為總預算案）予以彙核整理編成。

二、本年度各直轄市及縣（市）總預算編列概況：

（一）歲入歲出差短及融資調度情形：歲入共編列 1 兆 2,167 億 1,438 萬元，歲出共編列 1 兆 2,866 億 9,497 萬 4 千元，歲入歲出相抵後，計差短 699 億 8,059 萬 4 千元，連同債務還本 4,130 億 1,258 萬 3 千元，共需融資調度財源 4,829 億 9,317 萬 7 千元，分別以舉借債務 4,624 億 6,489 萬元及移用以前年度歲計賸餘 205 億 3,419 萬 8 千元予以彌平後尚有收支賸餘 591 萬 1 千元，係苗栗縣總預算經議會刪減歲出數 591 萬 1 千元，未同額減列債務舉借數或增加債務償還數所致。

（二）歲入來源別編列情形：本年度總預算歲入編列 1 兆 2,167 億 1,438 萬元，較上年度預算數 1 兆 1,615 億 4,010 萬 9 千元，增加 551 億 7,427 萬 1 千元，約增 4.75%。

1. 稅課收入本年度共編列 6,219 億 7,450 萬 7 千元，占歲入總額 51.12%，較上年度預算數 6,099 億 6,979 萬 1 千元，增加 120 億 471 萬 6 千元，約增 1.97%。
2. 補助及協助收入本年度共編列 4,339 億 907 萬 8 千元，占歲入總額 35.67%，較上年度預算數 3,985 億 3,859 萬 4 千元，增加 353 億 7,048 萬 4 千元，約增 8.88%。
3. 營業盈餘及事業收入本年度共編列 454 億 1,960 萬 6 千元，占歲入總額 3.73%，較上年度預算數 461 億 6,550 萬 1 千元，減少 7 億 4,589 萬 5 千元，約減 1.62%。
4. 工程受益費收入、規費收入、信託管理收入 3 項本年度共編列 369 億 2,408 萬 6 千元，占歲入總額 3.03%，較上年度預算數 356 億 1,454 萬 4 千元，增加 13 億 954 萬 2 千元，約增 3.68%。
5. 財產收入本年度共編列 258 億 3,096 萬 5 千元，占歲入總額 2.12%，較上年度預算數 245 億 5,736 萬元，增加 12 億 7,360 萬 5 千元，約增 5.19%。
6. 其他收入本年度共編列 267 億 4,226 萬 7 千元，占歲入總額 2.20%，較上年度預算數 224 億 9,000 萬 5 千元，增加 42 億 5,226 萬 2 千元，約增 18.91%。

7. 罰款及賠償收入本年度共編列 185 億 4,562 萬 8 千元，占歲入總額 1.52%，較上年度預算數 177 億 6,755 萬 2 千元，增加 7 億 7,807 萬 6 千元，約增 4.38%。

8. 捐獻及贈與收入本年度共編列 73 億 6,824 萬 3 千元，占歲入總額 0.61%，較上年度預算數 64 億 3,676 萬 2 千元，增加 9 億 3,148 萬 1 千元，約增 14.47%。

(三) 歲出政事別編列情形：本年度總預算歲出編列 1 兆 2,866 億 9,497 萬 4 千元，較上年度預算數 1 兆 2,289 億 9,963 萬 2 千元，增加 576 億 9,534 萬 2 千元，約增 4.69%。

1. 一般政務支出本年度共編列 2,191 億 9,729 萬 2 千元，占歲出總額 17.04%，較上年度預算數 2,181 億 1,336 萬 8 千元，增加 10 億 8,392 萬 4 千元，約增 0.50%。

2. 教育科學文化支出本年度共編列 4,771 億 6,870 萬元，占歲出總額 37.09%，較上年度預算數 4,349 億 1,480 萬 5 千元，增加 422 億 5,389 萬 5 千元，約增 9.72%。

3. 經濟發展支出本年度共編列 2,057 億 2,260 萬 2 千元，占歲出總額 15.99%，較上年度預算數 1,987 億 4,506 萬 9 千元，增加 69 億 7,753 萬 3 千元，

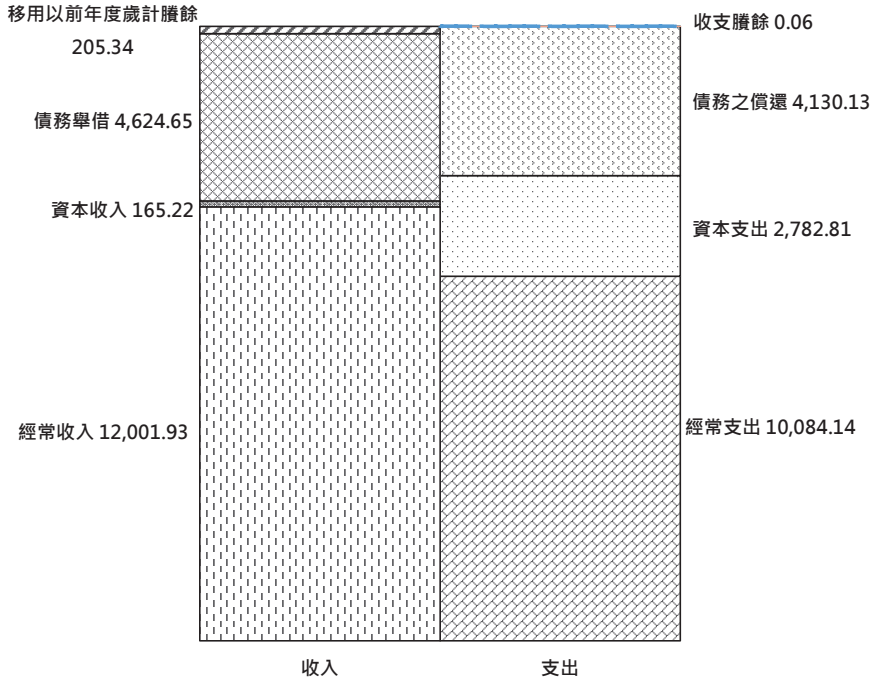
約增 3.51%。

4. 社會福利支出本年度共編列 2,155 億 6,578 萬 9 千元，占歲出總額 16.75%，較上年度預算數 2,077 億 4,169 萬 9 千元，增加 78 億 2,409 萬元，約增 3.77%。
 5. 社區發展及環境保護支出本年度共編列 732 億 2,282 萬 9 千元，占歲出總額 5.69%，較上年度預算數 753 億 1,758 萬 2 千元，減少 20 億 9,475 萬 3 千元，約減 2.78%。
 6. 退休撫卹支出本年度共編列 614 億 2,069 萬 4 千元，占歲出總額 4.77%，較上年度預算數 601 億 3,538 萬 1 千元，增加 12 億 8,531 萬 3 千元，約增 2.14%。
 7. 債務支出本年度共編列 83 億 5,868 萬 8 千元，占歲出總額 0.65%，較上年度預算數 86 億 2,865 萬 4 千元，減少 2 億 6,996 萬 6 千元，約減 3.13%。
 8. 補助及其他支出本年度共編列 260 億 3,838 萬元，占歲出總額 2.02%，較上年度預算數 254 億 307 萬 4 千元，增加 6 億 3,530 萬 6 千元，約增 2.50%。
- (四) 用途別科目編列情形：人事費共編列 2,395 億 4,593 萬 3 千元，占歲出總額 18.62%，業務費共編列 1,110 億 5,151 萬 4 千元，占歲出總額 8.63%，獎補助費共編列 7,236 億 1,322 萬元，占歲出總額

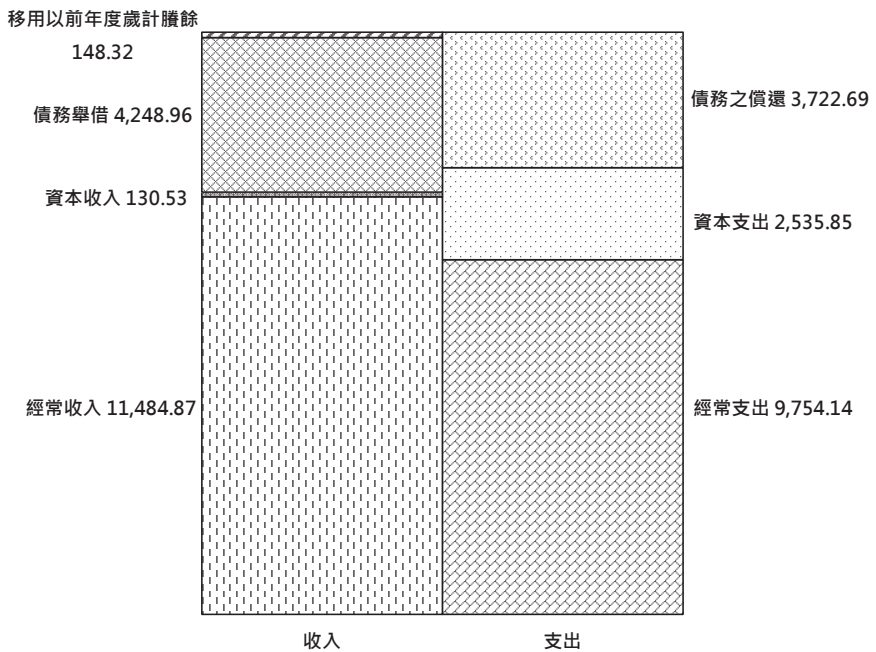
56.24%，設備及投資共編列 1,862 億 7,954 萬 4 千元，占歲出總額 14.48%，債務費共編列 82 億 5,587 萬 5 千元，占歲出總額 0.64%，預備金共編列 179 億 4,888 萬 8 千元，占歲出總額 1.39%。

三、本彙編所附各鄉（鎮、市）及直轄市山地原住民區總預算彙編，係依各縣政府編製之鄉（鎮、市）總預算彙編本及直轄市山地原住民區總預算書予以彙核整理編成。

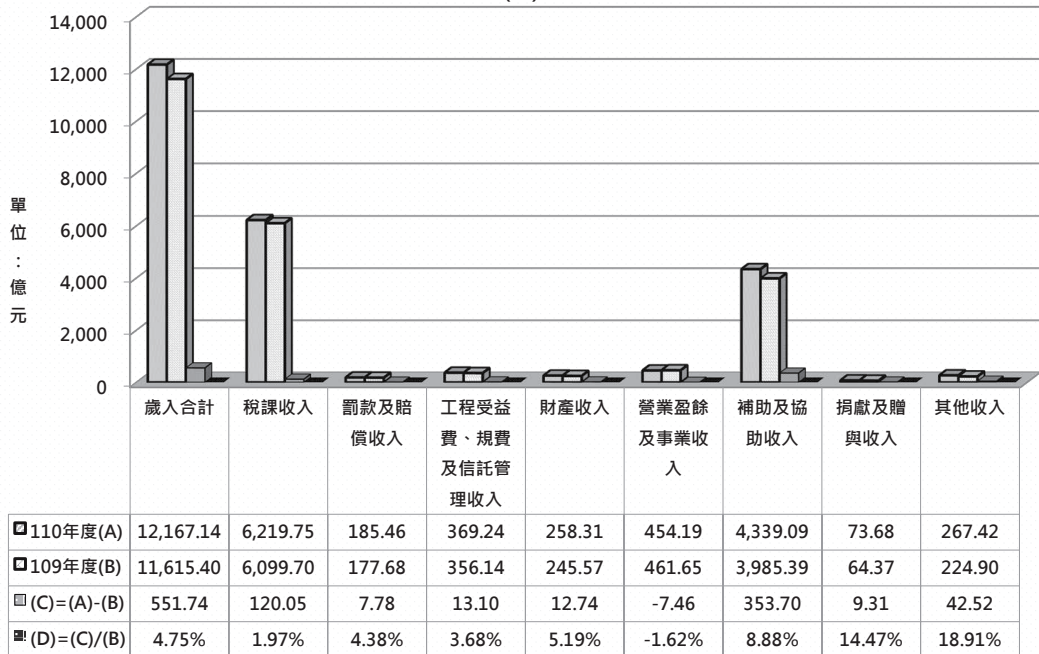
110年度直轄市及縣(市)總預算概況
(億元)



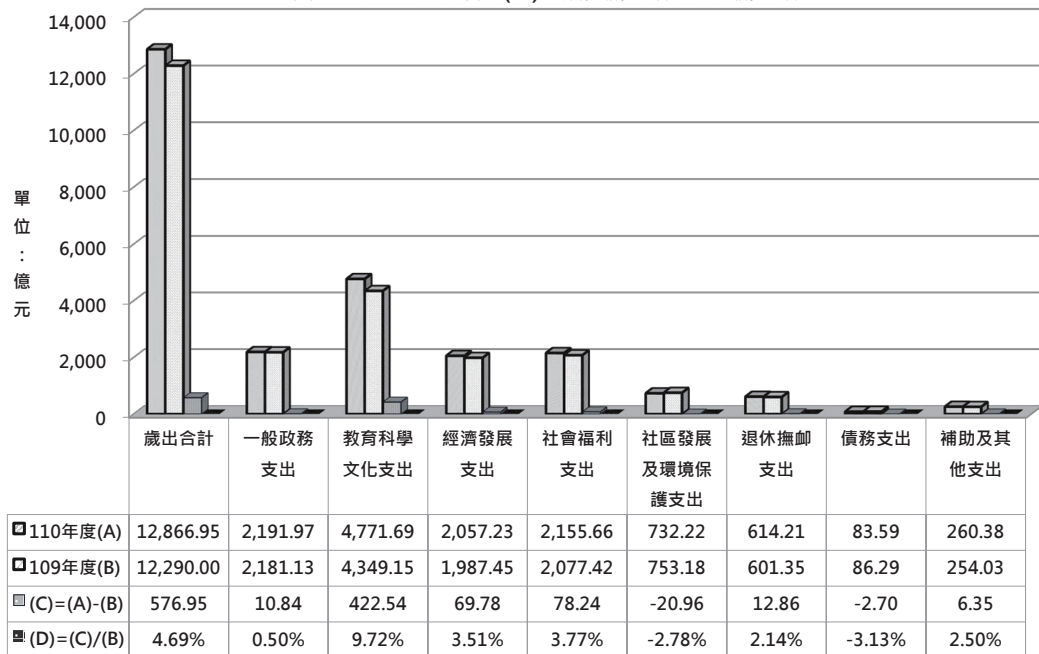
109年度直轄市及縣(市)總預算概況
(億元)



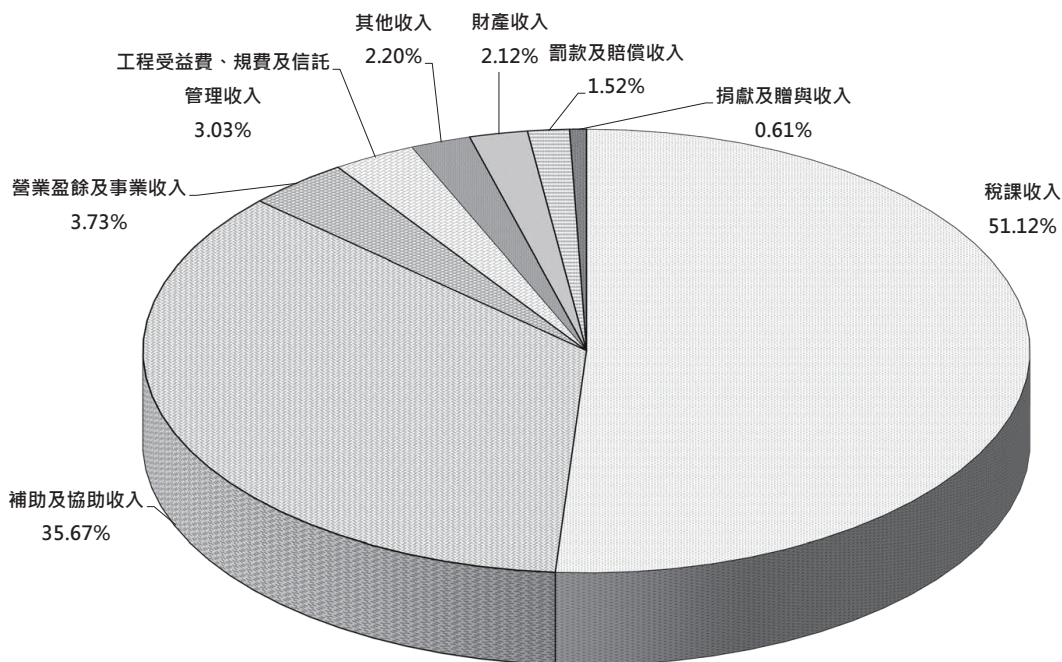
110與109年度直轄市及縣(市)總預算歲入來源別增減比較



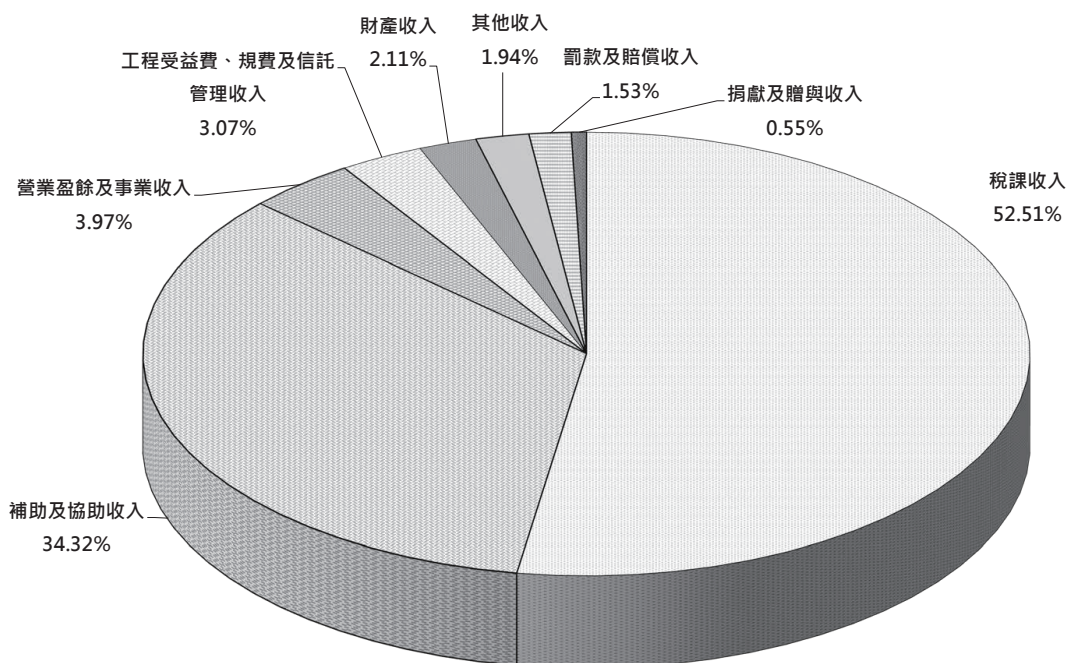
110與109年度直轄市及縣(市)總預算歲出政事別增減比較



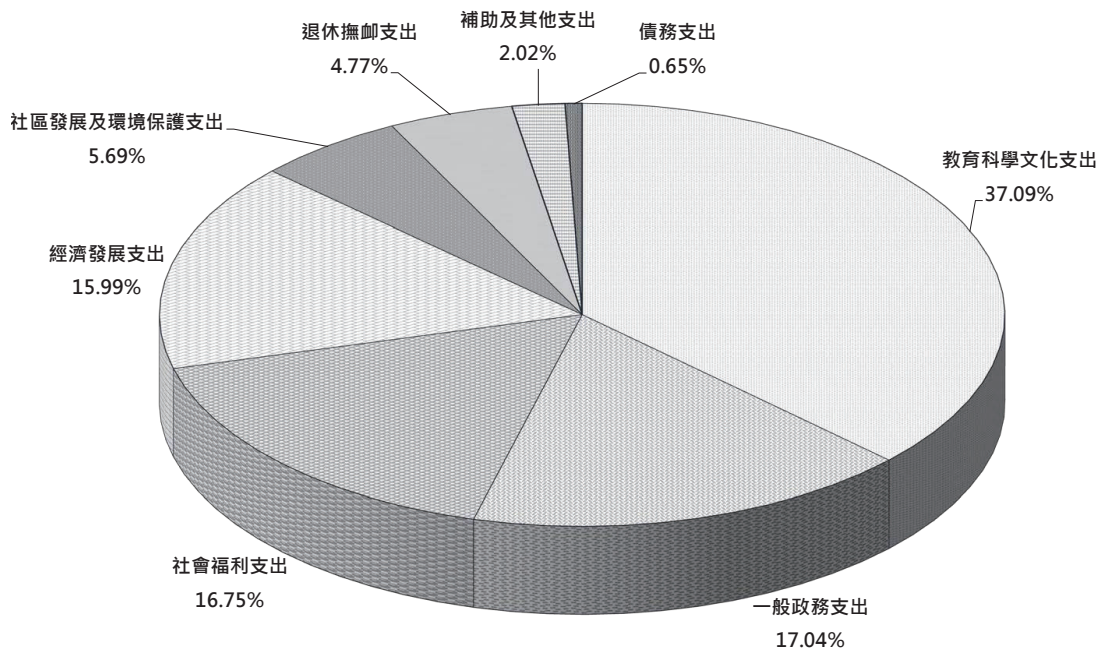
110年度直轄市及縣(市)總預歲入構成(總額:12167.14億元)



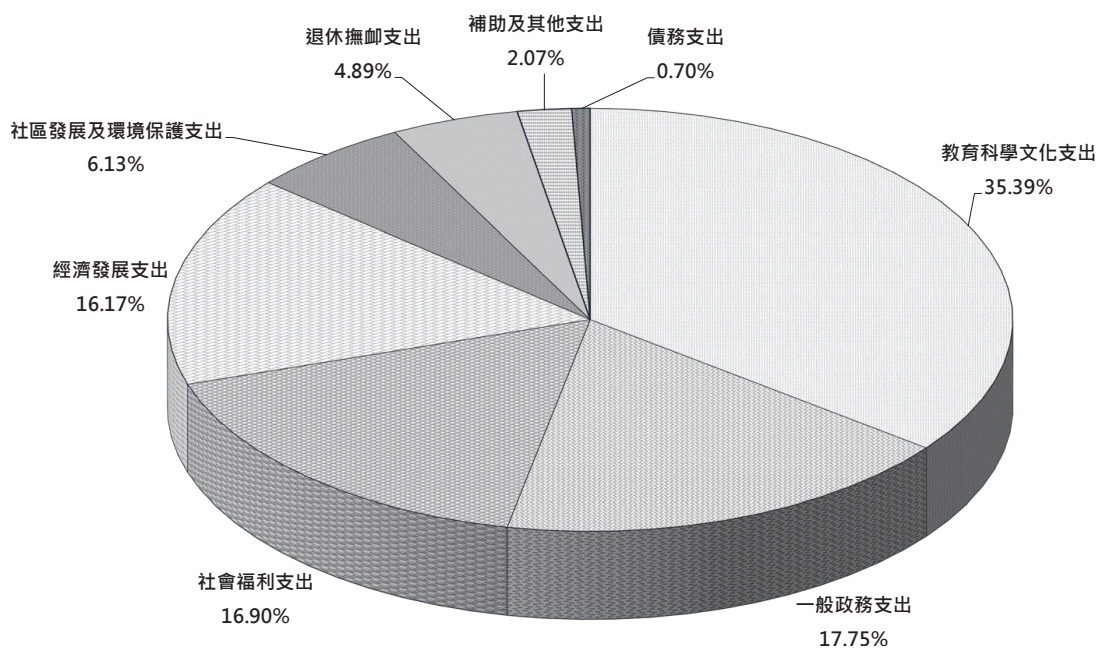
109年度直轄市及縣(市)總預歲入構成(總額:11,615.40億元)



110 年度直轄市及 (市) 總歲出分配 (總額 :1.866.95 億元)



109 年度直轄市及縣 (市) 總預歲出分配 (總額 :12,290 億元)



各直轄市及縣(市)
歲入歲出簡明
中華民國

項 目	本年度預算數		上年度預
	金 額	百分比	金 額
一、歲入合計	1,216,714,380	100.00	1,161,540,109
1. 稅課收入	621,974,507	51.12	609,969,791
2. 工程受益費收入	2	0.00	2
3. 罰款及賠償收入	18,545,628	1.52	17,767,552
4. 規費收入	36,923,902	3.03	35,614,360
5. 信託管理收入	182	0.00	182
6. 財產收入	25,830,965	2.12	24,557,360
7. 營業盈餘及事業收入	45,419,606	3.73	46,165,501
8. 補助及協助收入	433,909,078	35.67	398,538,594
9. 捐獻及贈與收入	7,368,243	0.61	6,436,762
10. 其他收入	26,742,267	2.20	22,490,005
二、歲出合計	1,286,694,974	100.00	1,228,999,632
1. 一般政務支出	219,197,292	17.04	218,113,368
2. 教育科學文化支出	477,168,700	37.09	434,914,805
3. 經濟發展支出	205,722,602	15.99	198,745,069
4. 社會福利支出	215,565,789	16.75	207,741,699
5. 社區發展及環境保護支出	73,222,829	5.69	75,317,582
6. 退休撫卹支出	61,420,694	4.77	60,135,381
7. 債務支出	8,358,688	0.65	8,628,654
8. 補助及其他支出	26,038,380	2.02	25,403,074
三、歲入歲出餘絀	(69,980,594)		(67,459,523)

備註：本(110)年度金門縣為總預算案。

總預算彙編
比較分析表

110 年度

單位：新臺幣千元

算數	前年度決算數		本年度與上年度比較	
百分比	金額	百分比	金額	增加率
100.00	1,141,250,941	100.00	55,174,271	4.75
52.51	632,157,518	55.39	12,004,716	1.97
0.00	2,920	0.00	-	0.00
1.53	22,122,507	1.94	778,076	4.38
3.07	37,160,458	3.26	1,309,542	3.68
0.00	186	0.00	-	0.00
2.11	18,164,012	1.59	1,273,605	5.19
3.97	31,505,067	2.76	(745,895)	(1.62)
34.32	366,152,011	32.08	35,370,484	8.88
0.55	6,990,108	0.61	931,481	14.47
1.94	26,996,154	2.37	4,252,262	18.91
100.00	1,133,730,882	100.00	57,695,342	4.69
17.75	205,328,434	18.11	1,083,924	0.50
35.39	404,258,820	35.66	42,253,895	9.72
16.17	206,323,705	18.20	6,977,533	3.51
16.90	176,133,774	15.54	7,824,090	3.77
6.13	68,270,340	6.02	(2,094,753)	(2.78)
4.89	55,119,401	4.86	1,285,313	2.14
0.70	6,148,538	0.54	(269,966)	(3.13)
2.07	12,147,870	1.07	635,306	2.50
	7,520,059		(2,521,071)	

各直轄市及縣(市)
歲入歲出性質及餘
中華民國

項 目	本 年 度 預 算 數		上 年 度 預 算
	金 額	百分比	金 額
一、經常門			
(一) 歲入	1,200,192,793	100.00	1,148,486,865
1. 直接稅收入	368,549,482	30.71	363,066,837
2. 間接稅收入	253,425,025	21.12	246,902,954
3. 賦稅外收入	578,218,286	48.17	538,517,074
(二) 歲出	1,008,413,505	100.00	975,414,193
1. 一般經常支出	994,691,007	98.64	961,936,568
2. 債務利息及事務支出	8,358,688	0.83	8,628,654
3. 預備金	5,363,810	0.53	4,848,971
(三) 經常門賸餘	191,779,288		173,072,672
二、資本門			
(一) 歲入	16,521,587	100.00	13,053,244
1. 減少資產	15,873,587	96.08	12,536,444
2. 收回投資	648,000	3.92	516,800
(二) 歲出	278,281,469	100.00	253,585,439
1. 增置或擴充改良資產	238,317,930	85.64	216,366,149
2. 增加投資	27,378,461	9.84	25,230,202
3. 預備金	12,585,078	4.52	11,989,088
(三) 資本門差短	(261,759,882)		(240,532,195)
三、歲入歲出餘絀	(69,980,594)		(67,459,523)

備註：本(110)年度金門縣為總預算案。

總預算彙編
 絀簡明比較分析表

110 年度

單位：新臺幣千元

數	前年度決算數		本年度與上年度比較		
	百分比	金額	百分比	金額	增加率
	100.00	1,131,787,916	100.00	51,705,928	4.50
	31.61	383,570,844	33.89	5,482,645	1.51
	21.50	248,586,674	21.96	6,522,071	2.64
	46.89	499,630,398	44.15	39,701,212	7.37
	100.00	883,477,210	100.00	32,999,312	3.38
	98.62	877,145,973	99.28	32,754,439	3.41
	0.88	6,148,538	0.70	(269,966)	(3.13)
	0.50	182,699	0.02	514,839	10.62
		248,310,706		18,706,616	
	100.00	9,463,025	100.00	3,468,343	26.57
	96.04	9,463,025	100.00	3,337,143	26.62
	3.96	-	-	131,200	25.39
	100.00	250,253,672	100.00	24,696,030	9.74
	85.32	229,038,393	91.53	21,951,781	10.15
	9.95	15,701,417	6.27	2,148,259	8.51
	4.73	5,513,862	2.20	595,990	4.97
		(240,790,647)		(21,227,687)	
		7,520,059		(2,521,071)	

各直轄市及縣

歲 入 歲 出 性 質 及 餘

中 華 民 國

市縣別	經			
	(一)歲入	1. 直接稅收入	2. 間接稅收入	3. 賦稅外收入
總 計	1,200,192,793	368,549,482	253,425,025	578,218,286
直轄市合計	813,483,448	303,765,317	181,566,809	328,151,322
新北市	162,097,552	64,906,969	32,922,676	64,267,907
臺北市	162,352,606	67,333,000	56,367,722	38,651,884
桃園市	116,927,812	41,958,076	22,758,093	52,211,643
臺中市	132,217,175	45,198,619	28,635,420	58,383,136
臺南市	96,045,148	27,931,358	19,796,120	48,317,670
高雄市	143,843,155	56,437,295	21,086,778	66,319,082
縣市合計	386,709,345	64,784,165	71,858,216	250,066,964
宜蘭縣	24,631,930	4,299,154	3,960,013	16,372,763
新竹縣	29,501,500	5,984,165	5,012,064	18,505,271
苗栗縣	21,361,398	4,685,219	5,162,566	11,513,613
彰化縣	46,811,518	8,179,168	10,860,646	27,771,704
南投縣	28,450,000	3,888,629	5,470,798	19,090,573
雲林縣	35,699,086	5,673,982	7,007,155	23,017,949
嘉義縣	29,862,000	3,510,754	4,863,263	21,487,983
屏東縣	44,111,209	5,793,634	7,693,852	30,623,723
臺東縣	19,193,880	2,015,488	2,686,044	14,492,348
花蓮縣	24,121,669	2,973,052	4,855,263	16,293,354
澎湖縣	10,729,995	1,135,595	1,357,481	8,236,919
基隆市	21,287,498	4,474,850	3,395,978	13,416,670
新竹市	23,118,877	8,079,905	4,884,103	10,154,869
嘉義市	14,504,251	3,015,209	2,399,460	9,089,582
金門縣	9,978,623	864,086	1,882,487	7,232,050
連江縣	3,345,911	211,275	367,043	2,767,593

(市)總預算

總 簡 明 分 析 表

110 年 度

單位：新臺幣千元

常		門		
(二)歲出	1. 一般經常支出	2. 債務利息及 事務支出	3. 預備金	(三)經常門賸餘
1,008,413,505	994,691,007	8,358,688	5,363,810	191,779,288
697,270,264	687,494,289	5,965,995	3,809,980	116,213,184
140,215,824	138,405,927	1,036,000	773,897	21,881,728
137,052,222	134,811,836	845,654	1,394,732	25,300,384
97,143,142	96,371,885	521,257	250,000	19,784,670
118,407,709	117,065,501	800,000	542,208	13,809,466
77,427,451	76,359,591	524,000	543,860	18,617,697
127,023,916	124,479,549	2,239,084	305,283	16,819,239
311,143,241	307,196,718	2,392,693	1,553,830	75,566,104
19,596,748	19,445,370	101,378	50,000	5,035,182
22,483,005	21,870,935	200,000	412,070	7,018,495
18,061,851	17,461,851	550,000	50,000	3,299,547
39,431,034	38,919,760	371,274	140,000	7,380,484
22,680,880	22,352,449	98,431	230,000	5,769,120
27,032,308	26,833,679	184,670	13,959	8,666,778
21,252,372	20,996,325	250,000	6,047	8,609,628
34,813,821	34,603,821	150,000	60,000	9,297,388
16,953,411	16,813,411	100,000	40,000	2,240,469
18,989,079	18,789,679	122,200	77,200	5,132,590
8,806,265	8,726,525	16,740	63,000	1,923,730
16,970,919	16,840,419	90,000	40,500	4,316,579
19,190,881	18,882,341	150,000	158,540	3,927,996
12,993,053	12,904,653	7,400	81,000	1,511,198
9,496,600	9,376,388	-	120,212	482,023
2,391,014	2,379,112	600	11,302	954,897

各直轄市及縣

歲入歲出性質及餘

中華民國

市縣別	資 本			
	(一)歲入	1. 減少資產	2. 收回投資	(二)歲出
總 計	16,521,587	15,873,587	648,000	278,281,469
直轄市合計	14,580,740	13,932,740	648,000	187,603,308
新北市	2,905,000	2,905,000	-	39,176,728
臺北市	2,279,296	1,631,296	648,000	35,717,433
桃園市	7,149,188	7,149,188	-	40,636,858
臺中市	100,000	100,000	-	23,795,466
臺南市	100,000	100,000	-	23,201,039
高雄市	2,047,256	2,047,256	-	25,075,784
縣市合計	1,940,847	1,940,847	-	90,678,161
宜蘭縣	100	100	-	5,110,639
新竹縣	850,011	850,011	-	7,868,506
苗栗縣	-	-	-	3,063,636
彰化縣	23,000	23,000	-	10,494,436
南投縣	2,000	2,000	-	5,494,120
雲林縣	53,692	53,692	-	9,558,894
嘉義縣	100,000	100,000	-	8,747,628
屏東縣	376,791	376,791	-	9,674,179
臺東縣	20,001	20,001	-	3,723,167
花蓮縣	10,200	10,200	-	5,142,790
澎湖縣	10,000	10,000	-	2,877,793
基隆市	262,351	262,351	-	4,574,930
新竹市	190,000	190,000	-	6,086,899
嘉義市	10,000	10,000	-	3,004,194
金門縣	32,701	32,701	-	4,053,043
連江縣	-	-	-	1,203,307

(市)總預算

細簡明分析表

(續一)

110 年度

單位：新臺幣千元

門				歲入歲出餘絀
1. 增置或擴充改良資產	2. 增加投資	預備金	(三)資本門差短	
238,317,930	27,378,461	12,585,078	(261,759,882)	(69,980,594)
152,088,247	27,267,501	8,247,560	(173,022,568)	(56,809,384)
28,613,894	9,062,834	1,500,000	(36,271,728)	(14,390,000)
29,843,241	4,604,192	1,270,000	(33,438,137)	(8,137,753)
26,670,722	12,579,136	1,387,000	(33,487,670)	(13,703,000)
21,554,466	751,000	1,490,000	(23,695,466)	(9,886,000)
22,237,746	1,000	962,293	(23,101,039)	(4,483,342)
23,168,178	269,339	1,638,267	(23,028,528)	(6,209,289)
86,229,683	110,960	4,337,518	(88,737,314)	(13,171,210)
4,863,465	-	247,174	(5,110,539)	(75,357)
7,564,986	-	303,520	(7,018,495)	-
2,852,236	-	211,400	(3,063,636)	235,911
10,004,436	-	490,000	(10,471,436)	(3,090,952)
5,212,370	-	281,750	(5,492,120)	277,000
9,112,980	-	445,914	(9,505,202)	(838,424)
8,361,468	5,160	381,000	(8,647,628)	(38,000)
9,227,179	-	447,000	(9,297,388)	-
3,453,167	-	270,000	(3,703,166)	(1,462,697)
4,902,790	-	240,000	(5,132,590)	-
2,759,883	800	117,110	(2,867,793)	(944,063)
4,359,430	-	215,500	(4,312,579)	4,000
5,672,899	-	414,000	(5,896,899)	(1,968,903)
2,894,194	-	110,000	(2,994,194)	(1,482,996)
3,830,043	105,000	118,000	(4,020,342)	(3,538,319)
1,158,157	-	45,150	(1,203,307)	(248,410)

各直轄市及縣(市)總預算彙編
收支簡明比較分析表

中華民國 110 年度

單位：新臺幣千元

項 目	本年度 預算數	上年度 預算數	前年度 決算數	本年度與上 年度比較
一、收入合計	1,699,713,468	1,601,268,641	1,464,005,011	98,444,827
(一)歲入	1,216,714,380	1,161,540,109	1,141,250,941	55,174,271
(二)債務之舉借	462,464,890	424,896,371	321,307,970	37,568,519
(三)預計移用以前年度歲計 賸餘調節因應數	20,534,198	14,832,161	1,446,100	5,702,037
二、支出合計	1,699,707,557	1,601,268,641	1,453,119,888	98,438,916
(一)歲出	1,286,694,974	1,228,999,632	1,133,730,882	57,695,342
(二)債務之償還	413,012,583	372,269,009	319,389,006	40,743,574
三、收支賸餘	5,911	-	10,885,123	5,911

備註：本(110)年度金門縣為總預算案。

各直轄市及縣(市)總預算彙編

收支簡明分析表

中華民國 110 年度

單位：新臺幣千元

科目	一、收入合計	(一)歲入	(二)債務之舉借	(三)預計移用以 前年度歲計賸餘 調節因應數
總計	1,699,713,468	1,216,714,380	462,464,890	20,534,198
直轄市合計	1,196,283,288	828,064,188	351,271,631	16,947,469
新北市	287,592,552	165,002,552	122,590,000	-
臺北市	181,579,371	164,631,902	-	16,947,469
桃園市	187,780,000	124,077,000	63,703,000	-
臺中市	240,203,175	132,317,175	107,886,000	-
臺南市	143,028,490	96,145,148	46,883,342	-
高雄市	156,099,700	145,890,411	10,209,289	-
縣市合計	503,430,180	388,650,192	111,193,259	3,586,729
宜蘭縣	36,428,015	24,632,030	11,795,985	-
新竹縣	42,581,511	30,351,511	12,230,000	-
苗栗縣	30,031,398	21,361,398	8,670,000	-
彰化縣	59,896,137	46,834,518	13,061,619	-
南投縣	32,327,813	28,452,000	3,875,813	-
雲林縣	51,137,492	35,752,778	15,384,714	-
嘉義縣	38,000,000	29,962,000	8,038,000	-
屏東縣	52,508,000	44,488,000	8,020,000	-
臺東縣	25,600,540	19,213,881	6,386,659	-
花蓮縣	28,781,869	24,131,869	4,650,000	-
澎湖縣	12,684,058	10,739,995	1,944,063	-
基隆市	23,912,849	21,549,849	2,363,000	-
新竹市	36,387,780	23,308,877	13,078,903	-
嘉義市	16,008,754	14,514,251	1,494,503	-
金門縣	13,549,643	10,011,324	-	3,538,319
連江縣	3,594,321	3,345,911	200,000	48,410

各直轄市及縣(市)總預算彙編

收支簡明分析表

(續一)

中華民國 110 年度

單位：新臺幣千元

二、支出合計	(一)歲出	(二)債務之償還	三、收支賸餘
1,699,707,557	1,286,694,974	413,012,583	5,911
1,196,283,288	884,873,572	311,409,716	-
287,592,552	179,392,552	108,200,000	-
181,579,371	172,769,655	8,809,716	-
187,780,000	137,780,000	50,000,000	-
240,203,175	142,203,175	98,000,000	-
143,028,490	100,628,490	42,400,000	-
156,099,700	152,099,700	4,000,000	-
503,424,269	401,821,402	101,602,867	5,911
36,428,015	24,707,387	11,720,628	-
42,581,511	30,351,511	12,230,000	-
30,025,487	21,125,487	8,900,000	5,911
59,896,137	49,925,470	9,970,667	-
32,327,813	28,175,000	4,152,813	-
51,137,492	36,591,202	14,546,290	-
38,000,000	30,000,000	8,000,000	-
52,508,000	44,488,000	8,020,000	-
25,600,540	20,676,578	4,923,962	-
28,781,869	24,131,869	4,650,000	-
12,684,058	11,684,058	1,000,000	-
23,912,849	21,545,849	2,367,000	-
36,387,780	25,277,780	11,110,000	-
16,008,754	15,997,247	11,507	-
13,549,643	13,549,643	-	-
3,594,321	3,594,321	-	-

各直轄市及縣(市)總預算
歲入來源別預算總表

經資門併計

中華民國 110 年度

單位：新臺幣千元

科 目	合 計	稅課收入	遺產及贈與稅
款		1	
項			1
總 計	1,216,714,380	621,974,507	13,868,111
直轄市合計	828,064,188	485,332,126	13,295,601
新北市	165,002,552	97,829,645	2,240,528
臺北市	164,631,902	123,700,722	6,438,000
桃園市	124,077,000	64,716,169	993,000
臺中市	132,317,175	73,834,039	1,517,000
臺南市	96,145,148	47,727,478	807,073
高雄市	145,890,411	77,524,073	1,300,000
縣市合計	388,650,192	136,642,381	572,510
宜蘭縣	24,632,030	8,259,167	-
新竹縣	30,351,511	10,996,229	-
苗栗縣	21,361,398	9,847,785	-
彰化縣	46,834,518	19,039,814	-
南投縣	28,452,000	9,359,427	-
雲林縣	35,752,778	12,681,137	-
嘉義縣	29,962,000	8,374,017	-
屏東縣	44,488,000	13,487,486	-
臺東縣	19,213,881	4,701,532	-
花蓮縣	24,131,869	7,828,315	-
澎湖縣	10,739,995	2,493,076	-
基隆市	21,549,849	7,870,828	115,000
新竹市	23,308,877	12,964,008	343,000
嘉義市	14,514,251	5,414,669	114,510
金門縣	10,011,324	2,746,573	-
連江縣	3,345,911	578,318	-

各直轄市及縣
歲入來源別

中華民國

經資門併計

科 目	菸酒稅	印花稅	使用牌照稅
款			
項	2	3	4
總 計	8,269,997	11,977,231	65,636,282
直轄市合計	5,199,702	9,817,686	45,356,164
新北市	1,275,536	1,174,000	9,100,000
臺北市	839,538	4,870,000	7,450,000
桃園市	713,846	1,050,000	6,870,000
臺中市	893,566	1,200,000	9,158,306
臺南市	597,001	493,686	5,377,858
高雄市	880,215	1,030,000	7,400,000
縣市合計	3,070,295	2,159,545	20,280,118
宜蘭縣	144,156	133,517	1,219,078
新竹縣	178,993	332,668	1,885,270
苗栗縣	173,129	120,000	1,700,000
彰化縣	403,988	400,000	3,850,000
南投縣	156,832	78,340	1,538,844
雲林縣	216,247	164,000	2,060,000
嘉義縣	159,688	70,000	1,393,000
屏東縣	260,010	147,000	2,150,000
臺東縣	68,806	40,675	491,757
花蓮縣	103,551	81,500	884,280
澎湖縣	33,393	12,000	68,000
基隆市	117,087	72,945	789,289
新竹市	142,450	402,900	1,381,600
嘉義市	84,965	80,000	710,000
金門縣	756,377	20,000	150,000
連江縣	70,623	4,000	9,000

(市)總預算
預算總表

(續一)

110年度

單位：新臺幣千元

土地稅	房屋稅	契稅	娛樂稅
5	6	7	8
176,787,352	72,057,094	11,577,755	1,280,632
153,364,979	63,546,865	11,010,142	1,183,033
33,660,445	12,952,000	2,863,000	284,000
43,926,000	15,400,000	1,569,000	245,000
21,300,000	9,140,000	1,863,489	221,701
21,512,733	9,500,132	1,880,000	135,000
11,965,801	5,954,733	934,653	107,332
21,000,000	10,600,000	1,900,000	190,000
23,422,373	8,510,229	567,613	97,599
1,992,296	598,283	-	-
3,337,950	791,800	-	-
1,870,000	581,760	-	-
2,675,000	1,102,967	-	-
1,016,000	322,116	-	-
1,773,000	698,000	-	-
862,800	355,000	-	-
1,825,418	510,000	-	-
442,793	101,430	-	-
820,725	198,069	-	-
209,000	44,400	-	-
1,733,454	784,804	147,773	28,000
3,584,617	1,755,000	329,840	41,599
1,119,520	630,000	90,000	28,000
152,500	33,600	-	-
7,300	3,000	-	-

各直轄市及縣
歲入來源別

中華民國

經資門併計

科 目	統籌分配稅	特別稅課	臨時稅課	附加稅課
款				
項	9	10	11	12
總 計	258,905,779	1,614,274	-	-
直轄市合計	182,455,144	102,810	-	-
新北市	34,280,136	-	-	-
臺北市	42,963,184	-	-	-
桃園市	22,509,323	54,810	-	-
臺中市	28,037,302	-	-	-
臺南市	21,489,341	-	-	-
高雄市	33,175,858	48,000	-	-
縣市合計	76,450,635	1,511,464	-	-
宜蘭縣	4,118,041	53,796	-	-
新竹縣	4,469,548	-	-	-
苗栗縣	5,402,236	660	-	-
彰化縣	10,607,859	-	-	-
南投縣	6,147,295	100,000	-	-
雲林縣	7,719,890	50,000	-	-
嘉義縣	5,526,521	7,008	-	-
屏東縣	8,335,058	260,000	-	-
臺東縣	3,546,071	10,000	-	-
花蓮縣	4,710,190	1,030,000	-	-
澎湖縣	2,126,283	-	-	-
基隆市	4,082,476	-	-	-
新竹市	4,983,002	-	-	-
嘉義市	2,557,674	-	-	-
金門縣	1,634,096	-	-	-
連江縣	484,395	-	-	-

(市)總預算
預算總表

(續二)

110年度

單位：新臺幣千元

工程受益 費收入	罰款及賠償收入	罰金罰鍰及怠金	沒入及沒收財物
2	3		
		1	2
2	18,545,628	17,996,597	32,327
-	14,417,341	13,978,688	26,246
-	3,724,923	3,524,980	18,700
-	3,674,253	3,556,798	3,636
-	2,124,088	2,065,021	1,796
-	2,027,601	2,011,999	453
-	797,018	775,720	970
-	2,069,458	2,044,170	691
2	4,128,287	4,017,909	6,081
-	344,728	337,169	114
-	490,588	488,531	11
-	287,029	282,901	-
-	525,230	519,183	240
-	239,068	237,035	1
-	326,872	311,302	-
-	183,521	171,057	3
-	694,110	675,481	3,002
-	148,702	147,692	-
-	244,260	229,583	2,201
-	18,234	17,303	1
-	321,982	311,952	-
1	246,883	242,965	1
1	19,691	19,471	7
-	32,259	24,204	500
-	5,130	2,080	-

各直轄市及縣
歲入來源別

中華民國

經資門併計

科 目	賠償收入	規費收入	行政規費收入
款		4	
項	3		1
總 計	516,704	36,923,902	9,684,920
直轄市合計	412,407	32,408,294	7,217,641
新北市	181,243	6,664,928	1,788,902
臺北市	113,819	8,006,346	1,489,906
桃園市	57,271	3,624,537	1,032,474
臺中市	15,149	4,868,160	1,278,774
臺南市	20,328	3,471,735	639,003
高雄市	24,597	5,772,588	988,582
縣市合計	104,297	4,515,608	2,467,279
宜蘭縣	7,445	375,655	167,311
新竹縣	2,046	395,704	325,015
苗栗縣	4,128	251,394	186,830
彰化縣	5,807	410,249	341,976
南投縣	2,032	187,784	127,878
雲林縣	15,570	213,713	164,940
嘉義縣	12,461	349,312	112,506
屏東縣	15,627	535,203	332,784
臺東縣	1,010	172,979	121,207
花蓮縣	12,476	148,920	102,634
澎湖縣	930	190,715	86,090
基隆市	10,030	367,684	106,344
新竹市	3,917	420,026	158,297
嘉義市	213	193,593	75,932
金門縣	7,555	264,762	49,550
連江縣	3,050	37,915	7,985

(市)總預算
預算總表

(續三)

110年度

單位：新臺幣千元

使用規費收入	信託管理收入	財產收入	財產孳息	財產售價
	5	6		
2			1	2
27,238,982	182	25,830,965	8,834,294	5,798,772
25,190,653	-	22,175,444	7,273,190	3,857,925
4,876,026	-	3,685,508	753,254	30,000
6,516,440	-	5,940,810	3,584,457	1,631,296
2,592,063	-	7,440,250	252,038	215,360
3,589,386	-	707,274	562,239	100,000
2,832,732	-	469,747	263,528	100,000
4,784,006	-	3,931,855	1,857,674	1,781,269
2,048,329	182	3,655,521	1,561,104	1,940,847
208,344	-	50,494	49,121	100
70,689	1	959,364	83,517	850,011
64,564	-	32,164	29,664	-
68,273	-	204,462	117,897	23,000
59,906	-	64,750	45,750	2,000
48,773	-	70,352	16,660	53,692
236,806	180	143,975	39,770	100,000
202,419	-	470,884	69,707	376,791
51,772	-	61,495	39,364	20,001
46,286	-	63,472	52,652	10,200
104,625	-	30,830	19,728	10,000
261,340	-	484,962	217,074	262,351
261,729	-	796,427	602,756	190,000
117,661	1	49,203	38,685	10,000
215,212	-	160,700	126,772	32,701
29,930	-	11,987	11,987	-

各直轄市及縣
歲入來源別

經資門併計

中華民國

科 目	財產作價	投資收回	廢舊物資售價	營業盈餘及 事業收入
款				7
項	3	4	5	
總 計	10,074,815	648,000	475,084	45,419,606
直轄市合計	10,074,815	648,000	321,514	43,433,981
新北市	2,875,000	-	27,254	8,507,735
臺北市	-	648,000	77,057	7,773,581
桃園市	6,933,828	-	39,024	6,710,000
臺中市	-	-	45,035	13,959,213
臺南市	-	-	106,219	1,441,483
高雄市	265,987	-	26,925	5,041,969
縣市合計	-	-	153,570	1,985,625
宜蘭縣	-	-	1,273	155,245
新竹縣	-	-	25,836	555,927
苗栗縣	-	-	2,500	19,005
彰化縣	-	-	63,565	23,251
南投縣	-	-	17,000	550,742
雲林縣	-	-	-	307,000
嘉義縣	-	-	4,205	258,578
屏東縣	-	-	24,386	40,000
臺東縣	-	-	2,130	10,643
花蓮縣	-	-	620	18,382
澎湖縣	-	-	1,102	5,500
基隆市	-	-	5,537	24,230
新竹市	-	-	3,671	-
嘉義市	-	-	518	2,119
金門縣	-	-	1,227	-
連江縣	-	-	-	15,003

(市)總預算
預算總表

(續四)

110年度

單位：新臺幣千元

營業基金盈餘繳庫	非營業特種基金 賸餘繳庫	投資收益	補助及協助收入
			8
1	2	3	
933,707	41,582,081	2,903,818	433,909,078
885,338	39,646,893	2,901,750	205,973,173
-	8,388,000	119,735	38,784,746
880,265	4,180,011	2,713,305	12,968,535
-	6,710,000	-	32,641,417
-	13,959,213	-	33,815,847
2,932	1,438,531	20	40,709,598
2,141	4,971,138	68,690	47,053,030
48,369	1,935,188	2,068	227,935,905
-	155,245	-	14,634,941
28,927	527,000	-	14,665,458
5	19,000	-	10,637,709
6,383	16,868	-	26,466,569
-	550,742	-	17,939,111
7,000	300,000	-	21,083,537
-	258,578	-	20,523,473
-	40,000	-	28,712,890
5,000	5,643	-	14,041,429
-	18,382	-	15,659,436
-	5,500	-	7,966,806
-	24,230	-	11,999,236
-	-	-	8,123,143
51	-	2,068	8,679,552
-	-	-	4,287,820
1,003	14,000	-	2,514,795

各直轄市及縣
歲入來源別

中華民國

經資門併計

科 目	上級政府 補助收入	地方政府 協助收入	捐獻及 贈與收入
款			9
項	1	2	
總 計	433,812,048	97,030	7,368,243
直轄市合計	205,973,173	-	4,177,324
新北市	38,784,746	-	1,128,272
臺北市	12,968,535	-	21,386
桃園市	32,641,417	-	1,457,771
臺中市	33,815,847	-	282,651
臺南市	40,709,598	-	160,913
高雄市	47,053,030	-	1,126,331
縣市合計	227,838,875	97,030	3,190,919
宜蘭縣	14,629,102	5,839	2,200
新竹縣	14,599,190	66,268	2,342
苗栗縣	10,637,709	-	-
彰化縣	26,466,569	-	134,470
南投縣	17,939,111	-	2
雲林縣	21,083,537	-	297,770
嘉義縣	20,523,473	-	500
屏東縣	28,712,890	-	9,508
臺東縣	14,017,906	23,523	7,017
花蓮縣	15,659,436	-	-
澎湖縣	7,965,406	1,400	14,538
基隆市	11,999,236	-	63,358
新竹市	8,123,143	-	4,283
嘉義市	8,679,552	-	29,931
金門縣	4,287,820	-	2,450,000
連江縣	2,514,795	-	175,000

(市)總預算
預算總表

(續五)

110年度

單位：新臺幣千元

捐獻收入	贈與收入	其他收入	學雜費收入	雜項收入
		10		
1	2		1	2
7,368,240	3	26,742,267	54,222	26,688,045
4,177,324	-	20,146,505	200	20,146,305
1,128,272	-	4,676,795	-	4,676,795
21,386	-	2,546,269	200	2,546,069
1,457,771	-	5,362,768	-	5,362,768
282,651	-	2,822,390	-	2,822,390
160,913	-	1,367,176	-	1,367,176
1,126,331	-	3,371,107	-	3,371,107
3,190,916	3	6,595,762	54,022	6,541,740
2,200	-	809,600	-	809,600
2,341	1	2,285,898	-	2,285,898
-	-	286,312	-	286,312
134,470	-	30,473	9,360	21,113
1	1	111,116	44,662	66,454
297,770	-	772,397	-	772,397
500	-	128,444	-	128,444
9,508	-	537,919	-	537,919
7,017	-	70,084	-	70,084
-	-	169,084	-	169,084
14,538	-	20,296	-	20,296
63,358	-	417,569	-	417,569
4,283	-	754,106	-	754,106
29,930	1	125,491	-	125,491
2,450,000	-	69,210	-	69,210
175,000	-	7,763	-	7,763

各直轄市及縣
歲出政事別
中華民國

科 目		一般政務支出	行政支出
款	合 計	1	
項			1
(經資門併計)			
總 計	1,286,694,974	219,197,292	14,335,479
直轄市合計	884,873,572	148,401,786	7,810,857
新北市	179,392,552	32,846,196	1,493,096
臺北市	172,769,655	28,227,450	2,108,625
桃園市	137,780,000	22,633,558	1,145,149
臺中市	142,203,175	23,742,368	1,405,270
臺南市	100,628,490	16,903,511	729,187
高雄市	152,099,700	24,048,703	929,530
縣市合計	401,821,402	70,795,506	6,524,622
宜蘭縣	24,707,387	4,268,921	334,038
新竹縣	30,351,511	4,701,887	416,213
苗栗縣	21,125,487	4,674,017	355,682
彰化縣	49,925,470	7,541,073	405,760
南投縣	28,175,000	5,241,976	536,603
雲林縣	36,591,202	4,858,585	349,880
嘉義縣	30,000,000	4,549,058	506,313
屏東縣	44,488,000	8,177,972	695,558
臺東縣	20,676,578	4,694,257	537,210
花蓮縣	24,131,869	5,339,081	336,063
澎湖縣	11,684,058	2,490,210	222,314
基隆市	21,545,849	4,200,287	379,860
新竹市	25,277,780	3,768,638	343,969
嘉義市	15,997,247	3,266,974	309,810
金門縣	13,549,643	2,310,548	541,639
連江縣	3,594,321	712,022	253,710

(市)總預算

預算總表

110年度

單位：新臺幣千元

立法支出	民政支出	警政支出	財務支出
2	3	4	5
8,062,112	92,578,659	93,898,804	10,322,238
4,599,157	66,526,446	62,887,443	6,577,883
727,660	17,699,878	11,654,515	1,271,047
897,710	9,648,173	13,689,010	1,883,932
683,757	10,731,093	9,319,890	753,669
796,858	10,019,128	10,481,150	1,039,962
699,086	7,730,759	7,096,366	648,113
794,086	10,697,415	10,646,512	981,160
3,462,955	26,052,213	31,011,361	3,744,355
190,322	1,557,920	1,973,951	212,690
215,297	2,034,571	1,801,575	234,231
221,485	1,749,730	2,093,717	253,403
293,321	2,079,307	4,327,184	435,501
251,559	1,677,010	2,517,427	259,377
245,158	1,444,766	2,531,189	287,592
221,875	1,465,807	2,100,984	254,079
320,783	3,665,212	3,131,363	365,056
203,527	2,207,649	1,545,838	200,033
218,684	2,508,219	2,010,748	265,367
153,585	610,026	1,377,542	126,743
208,583	1,558,395	1,773,604	279,845
223,757	1,381,621	1,557,788	261,503
229,758	1,156,425	1,354,881	216,100
200,739	771,107	732,423	64,640
64,522	184,448	181,147	28,195

各直轄市及縣
歲出政事別

中華民國

科 目	教育科學 文化支出	教育支出	科學支出	文化支出
款	2			
項		1	2	3
(經資門併計)				
總 計	477,168,700	441,850,292	66,334	35,252,074
直轄市合計	331,312,451	303,700,532	-	27,611,919
新北市	65,391,992	61,130,009	-	4,261,983
臺北市	64,654,481	55,330,090	-	9,324,391
桃園市	49,518,025	44,615,615	-	4,902,410
臺中市	58,128,546	55,337,135	-	2,791,411
臺南市	38,176,562	35,143,057	-	3,033,505
高雄市	55,442,845	52,144,626	-	3,298,219
縣市合計	145,856,249	138,149,760	66,334	7,640,155
宜蘭縣	9,598,283	8,984,917	-	613,366
新竹縣	12,727,402	12,136,652	-	590,750
苗栗縣	7,879,065	7,650,159	-	228,906
彰化縣	20,286,076	19,912,699	-	373,377
南投縣	10,500,154	10,390,330	-	109,824
雲林縣	13,425,205	12,310,980	-	1,114,225
嘉義縣	9,845,987	9,652,522	-	193,465
屏東縣	15,996,808	15,057,328	-	939,480
臺東縣	7,042,641	6,667,820	-	374,821
花蓮縣	8,622,719	8,025,428	-	597,291
澎湖縣	2,845,469	2,526,189	66,334	252,946
基隆市	7,471,816	7,153,134	-	318,682
新竹市	9,426,216	8,414,462	-	1,011,754
嘉義市	5,793,743	5,435,298	-	358,445
金門縣	3,423,743	2,955,753	-	467,990
連江縣	970,922	876,089	-	94,833

(市)總預算

預算總表

(續一)

110年度

單位：新臺幣千元

經濟發展支出	農業支出	工業支出	交通支出
3			
	1	2	3
205,722,602	58,451,873	20,875,622	101,032,017
144,897,944	36,323,301	15,519,731	77,683,057
26,338,261	5,690,019	3,562,063	15,974,648
30,197,276	7,597,450	1,452,765	19,618,004
32,668,627	7,354,046	6,554,437	10,517,146
18,962,247	2,008,254	3,071,629	12,561,935
19,570,997	9,818,079	813,975	7,388,562
17,160,536	3,855,453	64,862	11,622,762
60,824,658	22,128,572	5,355,891	23,348,960
3,024,880	1,650,430	281,095	615,956
3,803,640	572,054	120,966	2,513,690
1,736,524	786,487	45,247	721,969
6,865,682	2,728,468	99,503	2,836,078
3,659,686	475,117	1,362,005	1,616,360
6,804,584	3,668,889	180,145	1,959,694
6,827,175	4,921,336	63,595	1,465,463
6,029,286	2,750,699	337,624	2,353,764
2,292,178	926,511	260,340	261,492
2,829,123	733,231	789,797	627,179
2,669,417	584,148	630,605	904,981
3,073,696	206,662	405,544	1,875,591
3,420,202	485,596	383,138	1,596,397
2,073,330	61,786	90,628	1,586,811
4,353,396	1,272,897	289,454	1,824,339
1,361,859	304,261	16,205	589,196

各直轄市及縣
歲出政事別

中華民國

科 目	其他經濟 服務支出	社會福利支出	社會保險支出
款		4	
項	4		1
(經資門併計)			
總 計	25,363,090	215,565,789	18,650,410
直轄市合計	15,371,855	152,605,462	16,210,147
新北市	1,111,531	30,752,066	1,504,662
臺北市	1,529,057	24,974,186	675,380
桃園市	8,242,998	21,080,127	1,249,737
臺中市	1,320,429	26,012,187	965,180
臺南市	1,550,381	15,500,095	720,367
高雄市	1,617,459	34,286,801	11,094,821
縣市合計	9,991,235	62,960,327	2,440,263
宜蘭縣	477,399	3,482,939	123,053
新竹縣	596,930	4,530,116	93,352
苗栗縣	182,821	2,645,680	121,027
彰化縣	1,201,633	7,883,724	391,929
南投縣	206,204	4,563,781	135,807
雲林縣	995,856	6,395,254	225,374
嘉義縣	376,781	5,152,930	150,794
屏東縣	587,199	7,649,479	305,424
臺東縣	843,835	3,104,119	100,092
花蓮縣	678,916	3,913,272	104,874
澎湖縣	549,683	1,864,327	46,510
基隆市	585,899	3,574,472	454,543
新竹市	955,071	3,982,288	87,555
嘉義市	334,105	2,234,361	62,966
金門縣	966,706	1,621,221	35,084
連江縣	452,197	362,364	1,879

(市)總預算

預算總表

(續二)

110年度

單位：新臺幣千元

社會救助支出	福利服務支出	國民就業支出	醫療保健支出
2	3	4	5
20,583,891	129,326,960	1,610,767	45,393,761
17,307,686	90,534,865	837,439	27,715,325
1,366,653	21,796,123	128,979	5,955,649
8,400,147	10,587,492	488,580	4,822,587
3,356,838	14,260,766	-	2,212,786
2,172,839	16,547,592	19,542	6,307,034
750,484	12,647,660	95,465	1,286,119
1,260,725	14,695,232	104,873	7,131,150
3,276,205	38,792,095	773,328	17,678,436
158,365	1,691,788	58,319	1,451,414
117,902	3,625,091	38,475	655,296
221,001	1,220,356	63,368	1,019,928
342,402	5,338,172	114,364	1,696,857
138,734	3,277,242	15,823	996,175
526,237	3,753,589	-	1,890,054
128,167	3,657,187	76,196	1,140,586
398,001	3,543,932	232,497	3,169,625
286,925	1,302,047	30,186	1,384,869
242,604	2,753,275	12,999	799,520
99,168	1,111,083	20,248	587,318
309,648	2,309,378	14,556	486,347
150,971	2,951,875	58,194	733,693
95,409	1,321,127	38,103	716,756
51,603	835,851	-	698,683
9,068	100,102	-	251,315

各直轄市及縣
歲出政事別

中華民國

科 目	社區發展及環 境保護支出	環境保護支出	社區發展支出
款	5		
項		1	2
(經資門併計)			
總 計	73,222,829	61,239,660	11,983,169
直轄市合計	61,224,122	51,089,717	10,134,405
新北市	15,186,718	14,160,653	1,026,065
臺北市	14,964,235	9,668,043	5,296,192
桃園市	7,843,617	6,387,428	1,456,189
臺中市	8,696,070	7,460,727	1,235,343
臺南市	4,624,261	4,027,535	596,726
高雄市	9,909,221	9,385,331	523,890
縣市合計	11,998,707	10,149,943	1,848,764
宜蘭縣	1,555,889	457,812	1,098,077
新竹縣	1,124,972	1,124,972	-
苗栗縣	1,025,621	977,203	48,418
彰化縣	733,251	376,313	356,938
南投縣	530,170	498,812	31,358
雲林縣	307,094	299,978	7,116
嘉義縣	261,437	261,437	-
屏東縣	586,370	524,439	61,931
臺東縣	457,952	451,072	6,880
花蓮縣	490,952	430,511	60,441
澎湖縣	607,378	597,670	9,708
基隆市	860,331	845,128	15,203
新竹市	1,614,798	1,493,218	121,580
嘉義市	875,882	867,012	8,870
金門縣	889,822	867,578	22,244
連江縣	76,788	76,788	-

(市)總預算
預算總表

(續三)

110年度

單位：新臺幣千元

退休撫卹支出	退休撫卹 給付支出	債務支出	債務付息支出
6		7	
	1		1
61,420,694	61,420,694	8,358,688	8,338,933
24,030,301	24,030,301	5,965,995	5,946,240
4,002,397	4,002,397	1,036,000	1,036,000
5,461,873	5,461,873	845,654	837,654
1,523,357	1,523,357	521,257	521,257
3,174,757	3,174,757	800,000	800,000
3,602,771	3,602,771	524,000	524,000
6,265,146	6,265,146	2,239,084	2,227,329
37,390,393	37,390,393	2,392,693	2,392,693
2,079,329	2,079,329	101,378	101,378
2,503,504	2,503,504	200,000	200,000
2,208,030	2,208,030	550,000	550,000
5,256,576	5,256,576	371,274	371,274
2,819,514	2,819,514	98,431	98,431
3,415,323	3,415,323	184,670	184,670
2,356,316	2,356,316	250,000	250,000
5,102,932	5,102,932	150,000	150,000
2,234,115	2,234,115	100,000	100,000
2,317,383	2,317,383	122,200	122,200
841,815	841,815	16,740	16,740
1,885,467	1,885,467	90,000	90,000
2,225,038	2,225,038	150,000	150,000
1,427,557	1,427,557	7,400	7,400
667,406	667,406	-	-
50,088	50,088	600	600

各直轄市及縣
歲出政事別
中華民國

科 目	還本付息 事務支出	補助及其他支出	專案補助支出
款		8	
項	2		1
(經資門併計)			
總 計	19,755	26,038,380	344,042
直轄市合計	19,755	16,435,511	-
新北市	-	3,838,922	-
臺北市	8,000	3,444,500	-
桃園市	-	1,991,432	-
臺中市	-	2,687,000	-
臺南市	-	1,726,293	-
高雄市	11,755	2,747,364	-
縣市合計	-	9,602,869	344,042
宜蘭縣	-	595,768	10,217
新竹縣	-	759,990	-
苗栗縣	-	406,550	-
彰化縣	-	987,814	26,186
南投縣	-	761,288	37,500
雲林縣	-	1,200,487	76,500
嘉義縣	-	757,097	21,847
屏東縣	-	795,153	79,292
臺東縣	-	751,316	1,000
花蓮縣	-	497,139	-
澎湖縣	-	348,702	88,500
基隆市	-	389,780	-
新竹市	-	690,600	-
嘉義市	-	318,000	-
金門縣	-	283,507	-
連江縣	-	59,678	3,000

(市)總預算

預算總表

(續四)

110年度

單位：新臺幣千元

平衡預算 補助支出	協助支出	其他支出	第二預備金
2	3	4	5
217,707	-	21,187,631	4,289,000
-	-	13,745,511	2,690,000
-	-	3,438,922	400,000
-	-	2,704,500	740,000
-	-	1,741,432	250,000
-	-	2,187,000	500,000
-	-	1,326,293	400,000
-	-	2,347,364	400,000
217,707	-	7,442,120	1,599,000
-	-	535,551	50,000
-	-	359,990	400,000
42,750	-	313,800	50,000
-	-	861,628	100,000
-	-	493,788	230,000
-	-	1,043,987	80,000
89,250	-	566,000	80,000
-	-	665,861	50,000
-	-	690,316	60,000
-	-	437,139	60,000
-	-	213,202	47,000
-	-	364,780	25,000
-	-	390,600	300,000
-	-	303,000	15,000
85,707	-	160,800	37,000
-	-	41,678	15,000

各直轄市及縣
歲出政事別

中華民國

科 目		一般政務支出	行政支出
款	合 計	1	
項			1
(經常門)			
總 計	1,008,413,505	198,905,938	12,854,186
直轄市合計	697,270,264	134,520,023	6,995,379
新北市	140,215,824	28,381,178	1,330,205
臺北市	137,052,222	26,000,276	1,880,619
桃園市	97,143,142	19,747,797	937,337
臺中市	118,407,709	22,245,302	1,308,462
臺南市	77,427,451	15,685,597	665,123
高雄市	127,023,916	22,459,873	873,633
縣市合計	311,143,241	64,385,915	5,858,807
宜蘭縣	19,596,748	3,836,106	295,298
新竹縣	22,483,005	3,966,910	355,817
苗栗縣	18,061,851	4,386,857	329,242
彰化縣	39,431,034	7,370,322	397,678
南投縣	22,680,880	4,682,695	367,450
雲林縣	27,032,308	4,563,368	345,265
嘉義縣	21,252,372	4,209,854	413,161
屏東縣	34,813,821	7,188,417	571,158
臺東縣	16,953,411	4,016,230	536,310
花蓮縣	18,989,079	4,621,521	324,376
澎湖縣	8,806,265	2,378,291	210,614
基隆市	16,970,919	3,986,432	351,825
新竹市	19,190,881	3,421,009	318,063
嘉義市	12,993,053	2,948,161	299,042
金門縣	9,496,600	2,146,772	509,686
連江縣	2,391,014	662,970	233,822

(市)總預算

預算總表

(續五)

110年度

單位：新臺幣千元

立法支出	民政支出	警政支出	財務支出
2	3	4	5
7,636,978	78,583,646	89,816,773	10,014,355
4,391,885	56,512,722	60,213,090	6,406,947
682,150	13,977,403	11,164,952	1,226,468
832,889	8,619,853	12,848,407	1,818,508
666,677	8,647,131	8,753,718	742,934
789,942	8,854,508	10,277,985	1,014,405
661,177	6,859,370	6,863,520	636,407
759,050	9,554,457	10,304,508	968,225
3,245,093	22,070,924	29,603,683	3,607,408
186,887	1,215,745	1,928,176	210,000
209,127	1,515,840	1,656,220	229,906
205,505	1,634,311	1,967,533	250,266
289,681	2,032,173	4,218,963	431,827
245,609	1,436,562	2,376,755	256,319
240,308	1,327,925	2,371,070	278,800
211,960	1,370,919	1,975,333	238,481
302,832	2,955,818	3,028,058	330,551
193,027	1,636,602	1,475,965	174,326
204,417	1,940,408	1,892,228	260,092
150,085	556,866	1,334,223	126,503
201,691	1,420,973	1,737,645	274,298
192,605	1,182,296	1,472,805	255,240
168,838	982,183	1,293,606	204,492
179,499	696,582	702,768	58,237
63,022	165,721	172,335	28,070

各直轄市及縣
歲出政事別

中華民國

科 目	教育科學 文化支出	教育支出	科學支出	文化支出
款	2			
項		1	2	3
(經常門)				
總 計	407,569,651	386,505,393	43,904	21,020,354
直轄市合計	288,276,015	271,634,048	-	16,641,967
新北市	57,303,161	54,687,453	-	2,615,708
臺北市	56,508,432	50,914,468	-	5,593,964
桃園市	41,040,568	38,414,364	-	2,626,204
臺中市	51,409,060	49,607,125	-	1,801,935
臺南市	32,536,726	30,918,722	-	1,618,004
高雄市	49,478,068	47,091,916	-	2,386,152
縣市合計	119,293,636	114,871,345	43,904	4,378,387
宜蘭縣	8,040,331	7,584,779	-	455,552
新竹縣	9,580,838	9,382,949	-	197,889
苗栗縣	7,621,751	7,426,170	-	195,581
彰化縣	17,374,727	17,102,295	-	272,432
南投縣	9,009,144	8,904,922	-	104,222
雲林縣	10,866,734	10,370,597	-	496,137
嘉義縣	8,031,619	7,886,314	-	145,305
屏東縣	13,013,145	12,524,201	-	488,944
臺東縣	5,668,237	5,427,378	-	240,859
花蓮縣	6,557,173	6,320,285	-	236,888
澎湖縣	2,351,305	2,120,442	43,904	186,959
基隆市	5,649,975	5,464,812	-	185,163
新竹市	7,218,018	6,759,977	-	458,041
嘉義市	5,077,830	4,758,966	-	318,864
金門縣	2,557,915	2,233,157	-	324,758
連江縣	674,894	604,101	-	70,793

(市)總預算
預算總表

(續六)

110年度

單位：新臺幣千元

經濟發展支出	農業支出	工業支出	交通支出
3			
	1	2	3
61,751,870	15,589,230	8,268,047	27,482,256
46,142,343	9,277,644	6,068,052	24,433,783
7,832,893	1,682,604	641,947	4,675,411
12,912,242	2,343,429	1,284,923	8,004,827
6,746,074	1,648,564	1,696,404	2,380,853
7,742,264	1,127,777	1,643,729	4,012,733
5,358,614	1,779,809	762,087	1,689,604
5,550,256	695,461	38,962	3,670,355
15,609,527	6,311,586	2,199,995	3,048,473
1,235,001	662,724	206,655	158,137
837,166	247,854	97,566	353,708
373,505	215,855	44,967	44,888
1,190,916	599,840	99,503	188,800
662,270	272,692	178,567	12,048
1,133,707	824,630	139,878	50,289
936,411	531,202	45,368	145,699
1,282,352	572,538	134,513	306,621
1,209,114	394,963	260,340	164,741
961,344	347,850	278,363	78,388
981,337	329,704	101,950	-
864,947	160,992	101,434	392,360
856,274	102,616	126,238	317,512
409,622	61,786	90,628	87,763
2,113,104	856,244	277,820	364,721
562,457	130,096	16,205	382,798

各直轄市及縣
歲出政事別
中華民國

科 目	其他經濟 服務支出	社會福利支出	社會保險支出
款		4	
項	4		1
(經常門)			
總 計	10,412,337	207,922,248	18,650,410
直轄市合計	6,362,864	147,439,605	16,210,147
新北市	832,931	29,497,407	1,504,662
臺北市	1,279,063	23,471,500	675,380
桃園市	1,020,253	20,178,047	1,249,737
臺中市	958,025	25,445,401	965,180
臺南市	1,127,114	15,241,919	720,367
高雄市	1,145,478	33,605,331	11,094,821
縣市合計	4,049,473	60,482,643	2,440,263
宜蘭縣	207,485	3,378,137	123,053
新竹縣	138,038	4,396,642	93,352
苗栗縣	67,795	2,597,920	121,027
彰化縣	302,773	7,072,858	391,929
南投縣	198,963	4,529,409	135,807
雲林縣	118,910	6,246,712	225,374
嘉義縣	214,142	4,958,382	150,794
屏東縣	268,680	7,214,441	305,424
臺東縣	389,070	3,003,930	100,092
花蓮縣	256,743	3,851,515	104,874
澎湖縣	549,683	1,719,964	46,510
基隆市	210,161	3,516,125	454,543
新竹市	309,908	3,925,208	87,555
嘉義市	169,445	2,186,046	62,966
金門縣	614,319	1,525,950	35,084
連江縣	33,358	359,404	1,879

(市)總預算

預算總表

(續七)

110年度

單位：新臺幣千元

社會救助支出	福利服務支出	國民就業支出	醫療保健支出
2	3	4	5
20,580,611	124,603,738	1,435,201	42,652,288
17,304,436	86,613,606	728,153	26,583,263
1,366,653	20,869,457	128,234	5,628,401
8,400,147	9,233,045	385,210	4,777,718
3,353,838	13,429,948	-	2,144,524
2,172,839	16,138,778	19,542	6,149,062
750,484	12,461,275	93,749	1,216,044
1,260,475	14,481,103	101,418	6,667,514
3,276,175	37,990,132	707,048	16,069,025
158,365	1,667,516	57,319	1,371,884
117,902	3,536,476	38,475	610,437
221,001	1,219,356	62,557	973,979
342,402	5,247,595	114,364	976,568
138,734	3,277,242	15,823	961,803
526,237	3,681,917	-	1,813,184
128,167	3,531,170	74,761	1,073,490
398,001	3,460,493	169,673	2,880,850
286,925	1,276,558	30,186	1,310,169
242,604	2,736,948	12,989	754,100
99,168	1,009,754	20,248	544,284
309,648	2,272,428	14,556	464,950
150,971	2,911,751	57,994	716,937
95,409	1,308,677	38,103	680,891
51,573	752,693	-	686,600
9,068	99,558	-	248,899

各直轄市及縣
歲出政事別
中華民國

科 目	社區發展及環境保護支出	環境保護支出	社區發展支出
款	5		
項		1	2
(經常門)			
總 計	49,523,542	43,797,668	5,725,874
直轄市合計	42,767,031	37,459,598	5,307,433
新北市	9,882,866	9,169,030	713,836
臺北市	9,677,745	8,012,659	1,665,086
桃園市	6,781,610	5,595,684	1,185,926
臺中市	6,393,925	5,675,861	718,064
臺南市	3,713,824	3,180,736	533,088
高雄市	6,317,061	5,825,628	491,433
縣市合計	6,756,511	6,338,070	418,441
宜蘭縣	577,872	446,795	131,077
新竹縣	541,475	541,475	-
苗栗縣	128,638	121,220	7,418
彰化縣	296,547	252,657	43,890
南投縣	399,879	368,521	31,358
雲林縣	249,794	244,678	5,116
嘉義縣	133,693	133,693	-
屏東縣	514,381	452,450	61,931
臺東縣	240,469	233,589	6,880
花蓮縣	300,804	286,190	14,614
澎湖縣	285,221	280,513	4,708
基隆市	803,693	788,590	15,103
新竹市	1,118,734	1,042,502	76,232
嘉義市	728,437	719,567	8,870
金門縣	367,801	356,557	11,244
連江縣	69,073	69,073	-

(市)總預算

預算總表

(續八)

110年度

單位：新臺幣千元

退休撫卹支出	退休撫卹 給付支出	債務支出	債務付息支出
6		7	
	1		1
61,420,694	61,420,694	8,358,688	8,338,933
24,030,301	24,030,301	5,965,995	5,946,240
4,002,397	4,002,397	1,036,000	1,036,000
5,461,873	5,461,873	845,654	837,654
1,523,357	1,523,357	521,257	521,257
3,174,757	3,174,757	800,000	800,000
3,602,771	3,602,771	524,000	524,000
6,265,146	6,265,146	2,239,084	2,227,329
37,390,393	37,390,393	2,392,693	2,392,693
2,079,329	2,079,329	101,378	101,378
2,503,504	2,503,504	200,000	200,000
2,208,030	2,208,030	550,000	550,000
5,256,576	5,256,576	371,274	371,274
2,819,514	2,819,514	98,431	98,431
3,415,323	3,415,323	184,670	184,670
2,356,316	2,356,316	250,000	250,000
5,102,932	5,102,932	150,000	150,000
2,234,115	2,234,115	100,000	100,000
2,317,383	2,317,383	122,200	122,200
841,815	841,815	16,740	16,740
1,885,467	1,885,467	90,000	90,000
2,225,038	2,225,038	150,000	150,000
1,427,557	1,427,557	7,400	7,400
667,406	667,406	-	-
50,088	50,088	600	600

各直轄市及縣
歲出政事別
中華民國

科 目	還本付息 事務支出	補助及其他支出	專案補助支出
款		8	
項	2		1
(經常門)			
總 計	19,755	12,960,874	341,042
直轄市合計	19,755	8,128,951	-
新北市	-	2,279,922	-
臺北市	8,000	2,174,500	-
桃園市	-	604,432	-
臺中市	-	1,197,000	-
臺南市	-	764,000	-
高雄市	11,755	1,109,097	-
縣市合計	-	4,831,923	341,042
宜蘭縣	-	348,594	10,217
新竹縣	-	456,470	-
苗栗縣	-	195,150	-
彰化縣	-	497,814	26,186
南投縣	-	479,538	37,500
雲林縣	-	372,000	76,500
嘉義縣	-	376,097	21,847
屏東縣	-	348,153	79,292
臺東縣	-	481,316	1,000
花蓮縣	-	257,139	-
澎湖縣	-	231,592	88,500
基隆市	-	174,280	-
新竹市	-	276,600	-
嘉義市	-	208,000	-
金門縣	-	117,652	-
連江縣	-	11,528	-

(市)總預算

預算總表

(續九)

110年度

單位：新臺幣千元

平衡預算 補助支出	協助支出	其他支出	第二預備金
2	3	4	5
169,852	-	9,237,647	3,212,333
-	-	6,125,618	2,003,333
-	-	1,879,922	400,000
-	-	1,654,500	520,000
-	-	354,432	250,000
-	-	897,000	300,000
-	-	364,000	400,000
-	-	975,764	133,333
169,852	-	3,112,029	1,209,000
-	-	288,377	50,000
-	-	56,470	400,000
42,750	-	102,400	50,000
-	-	371,628	100,000
-	-	212,038	230,000
-	-	295,500	-
89,250	-	265,000	-
-	-	218,861	50,000
-	-	480,316	-
-	-	197,139	60,000
-	-	96,092	47,000
-	-	149,280	25,000
-	-	136,600	140,000
-	-	193,000	15,000
37,852	-	42,800	37,000
-	-	6,528	5,000

各直轄市及縣
歲出政事別
中華民國

科 目		一般政務支出	行政支出
款	合 計	1	
項			1
(資本門)			
總 計	278,281,469	20,291,354	1,481,293
直轄市合計	187,603,308	13,881,763	815,478
新北市	39,176,728	4,465,018	162,891
臺北市	35,717,433	2,227,174	228,006
桃園市	40,636,858	2,885,761	207,812
臺中市	23,795,466	1,497,066	96,808
臺南市	23,201,039	1,217,914	64,064
高雄市	25,075,784	1,588,830	55,897
縣市合計	90,678,161	6,409,591	665,815
宜蘭縣	5,110,639	432,815	38,740
新竹縣	7,868,506	734,977	60,396
苗栗縣	3,063,636	287,160	26,440
彰化縣	10,494,436	170,751	8,082
南投縣	5,494,120	559,281	169,153
雲林縣	9,558,894	295,217	4,615
嘉義縣	8,747,628	339,204	93,152
屏東縣	9,674,179	989,555	124,400
臺東縣	3,723,167	678,027	900
花蓮縣	5,142,790	717,560	11,687
澎湖縣	2,877,793	111,919	11,700
基隆市	4,574,930	213,855	28,035
新竹市	6,086,899	347,629	25,906
嘉義市	3,004,194	318,813	10,768
金門縣	4,053,043	163,776	31,953
連江縣	1,203,307	49,052	19,888

(市)總預算

預算總表

(續十)

110 年度

單位：新臺幣千元

立法支出	民政支出	警政支出	財務支出
2	3	4	5
425,134	13,995,013	4,082,031	307,883
207,272	10,013,724	2,674,353	170,936
45,510	3,722,475	489,563	44,579
64,821	1,028,320	840,603	65,424
17,080	2,083,962	566,172	10,735
6,916	1,164,620	203,165	25,557
37,909	871,389	232,846	11,706
35,036	1,142,958	342,004	12,935
217,862	3,981,289	1,407,678	136,947
3,435	342,175	45,775	2,690
6,170	518,731	145,355	4,325
15,980	115,419	126,184	3,137
3,640	47,134	108,221	3,674
5,950	240,448	140,672	3,058
4,850	116,841	160,119	8,792
9,915	94,888	125,651	15,598
17,951	709,394	103,305	34,505
10,500	571,047	69,873	25,707
14,267	567,811	118,520	5,275
3,500	53,160	43,319	240
6,892	137,422	35,959	5,547
31,152	199,325	84,983	6,263
60,920	174,242	61,275	11,608
21,240	74,525	29,655	6,403
1,500	18,727	8,812	125

各直轄市及縣
歲出政事別

中華民國

科 目	教育科學 文化支出	教育支出	科學支出	文化支出
款	2			
項		1	2	3
(資本門)				
總 計	69,599,049	55,344,899	22,430	14,231,720
直轄市合計	43,036,436	32,066,484	-	10,969,952
新北市	8,088,831	6,442,556	-	1,646,275
臺北市	8,146,049	4,415,622	-	3,730,427
桃園市	8,477,457	6,201,251	-	2,276,206
臺中市	6,719,486	5,730,010	-	989,476
臺南市	5,639,836	4,224,335	-	1,415,501
高雄市	5,964,777	5,052,710	-	912,067
縣市合計	26,562,613	23,278,415	22,430	3,261,768
宜蘭縣	1,557,952	1,400,138	-	157,814
新竹縣	3,146,564	2,753,703	-	392,861
苗栗縣	257,314	223,989	-	33,325
彰化縣	2,911,349	2,810,404	-	100,945
南投縣	1,491,010	1,485,408	-	5,602
雲林縣	2,558,471	1,940,383	-	618,088
嘉義縣	1,814,368	1,766,208	-	48,160
屏東縣	2,983,663	2,533,127	-	450,536
臺東縣	1,374,404	1,240,442	-	133,962
花蓮縣	2,065,546	1,705,143	-	360,403
澎湖縣	494,164	405,747	22,430	65,987
基隆市	1,821,841	1,688,322	-	133,519
新竹市	2,208,198	1,654,485	-	553,713
嘉義市	715,913	676,332	-	39,581
金門縣	865,828	722,596	-	143,232
連江縣	296,028	271,988	-	24,040

(市)總預算

預算總表

(續十一)

110 年度

單位：新臺幣千元

經濟發展支出	農業支出	工業支出	交通支出
3			
	1	2	3
143,970,732	42,862,643	12,607,575	73,549,761
98,755,601	27,045,657	9,451,679	53,249,274
18,505,368	4,007,415	2,920,116	11,299,237
17,285,034	5,254,021	167,842	11,613,177
25,922,553	5,705,482	4,858,033	8,136,293
11,219,983	880,477	1,427,900	8,549,202
14,212,383	8,038,270	51,888	5,698,958
11,610,280	3,159,992	25,900	7,952,407
45,215,131	15,816,986	3,155,896	20,300,487
1,789,879	987,706	74,440	457,819
2,966,474	324,200	23,400	2,159,982
1,363,019	570,632	280	677,081
5,674,766	2,128,628	-	2,647,278
2,997,416	202,425	1,183,438	1,604,312
5,670,877	2,844,259	40,267	1,909,405
5,890,764	4,390,134	18,227	1,319,764
4,746,934	2,178,161	203,111	2,047,143
1,083,064	531,548	-	96,751
1,867,779	385,381	511,434	548,791
1,688,080	254,444	528,655	904,981
2,208,749	45,670	304,110	1,483,231
2,563,928	382,980	256,900	1,278,885
1,663,708	-	-	1,499,048
2,240,292	416,653	11,634	1,459,618
799,402	174,165	-	206,398

各直轄市及縣
歲出政事別
中華民國

科 目	其他經濟 服務支出	社會福利支出	社會保險支出
款		4	
項	4		1
(資本門)			
總 計	14,950,753	7,643,541	-
直轄市合計	9,008,991	5,165,857	-
新北市	278,600	1,254,659	-
臺北市	249,994	1,502,686	-
桃園市	7,222,745	902,080	-
臺中市	362,404	566,786	-
臺南市	423,267	258,176	-
高雄市	471,981	681,470	-
縣市合計	5,941,762	2,477,684	-
宜蘭縣	269,914	104,802	-
新竹縣	458,892	133,474	-
苗栗縣	115,026	47,760	-
彰化縣	898,860	810,866	-
南投縣	7,241	34,372	-
雲林縣	876,946	148,542	-
嘉義縣	162,639	194,548	-
屏東縣	318,519	435,038	-
臺東縣	454,765	100,189	-
花蓮縣	422,173	61,757	-
澎湖縣	-	144,363	-
基隆市	375,738	58,347	-
新竹市	645,163	57,080	-
嘉義市	164,660	48,315	-
金門縣	352,387	95,271	-
連江縣	418,839	2,960	-

(市)總預算

預算總表

(續十二)

110 年度

單位：新臺幣千元

社會救助支出	福利服務支出	國民就業支出	醫療保健支出
2	3	4	5
3,280	4,723,222	175,566	2,741,473
3,250	3,921,259	109,286	1,132,062
-	926,666	745	327,248
-	1,354,447	103,370	44,869
3,000	830,818	-	68,262
-	408,814	-	157,972
-	186,385	1,716	70,075
250	214,129	3,455	463,636
30	801,963	66,280	1,609,411
-	24,272	1,000	79,530
-	88,615	-	44,859
-	1,000	811	45,949
-	90,577	-	720,289
-	-	-	34,372
-	71,672	-	76,870
-	126,017	1,435	67,096
-	83,439	62,824	288,775
-	25,489	-	74,700
-	16,327	10	45,420
-	101,329	-	43,034
-	36,950	-	21,397
-	40,124	200	16,756
-	12,450	-	35,865
30	83,158	-	12,083
-	544	-	2,416

各直轄市及縣
歲出政事別
中華民國

科 目	社區發展及環 境保護支出	環境保護支出	社區發展支出
款	5		
項		1	2
(資本門)			
總 計	23,699,287	17,441,992	6,257,295
直轄市合計	18,457,091	13,630,119	4,826,972
新北市	5,303,852	4,991,623	312,229
臺北市	5,286,490	1,655,384	3,631,106
桃園市	1,062,007	791,744	270,263
臺中市	2,302,145	1,784,866	517,279
臺南市	910,437	846,799	63,638
高雄市	3,592,160	3,559,703	32,457
縣市合計	5,242,196	3,811,873	1,430,323
宜蘭縣	978,017	11,017	967,000
新竹縣	583,497	583,497	-
苗栗縣	896,983	855,983	41,000
彰化縣	436,704	123,656	313,048
南投縣	130,291	130,291	-
雲林縣	57,300	55,300	2,000
嘉義縣	127,744	127,744	-
屏東縣	71,989	71,989	-
臺東縣	217,483	217,483	-
花蓮縣	190,148	144,321	45,827
澎湖縣	322,157	317,157	5,000
基隆市	56,638	56,538	100
新竹市	496,064	450,716	45,348
嘉義市	147,445	147,445	-
金門縣	522,021	511,021	11,000
連江縣	7,715	7,715	-

(市)總預算

預算總表

(續十三)

110年度

單位：新臺幣千元

退休撫卹支出 6	退休撫卹 給付支出 1	債務支出 7	債務付息支出 1
-	-	-	-
-	-	-	-
-	-	-	-
-	-	-	-
-	-	-	-
-	-	-	-
-	-	-	-
-	-	-	-
-	-	-	-
-	-	-	-
-	-	-	-
-	-	-	-
-	-	-	-
-	-	-	-
-	-	-	-
-	-	-	-
-	-	-	-
-	-	-	-
-	-	-	-
-	-	-	-
-	-	-	-
-	-	-	-
-	-	-	-
-	-	-	-
-	-	-	-
-	-	-	-
-	-	-	-
-	-	-	-
-	-	-	-
-	-	-	-

各直轄市及縣
歲出政事別
中華民國

科 目	還本付息 事務支出	補助及其他支出	專案補助支出
款		8	
項	2		1
(資本門)			
總 計	-	13,077,506	3,000
直轄市合計	-	8,306,560	-
新北市	-	1,559,000	-
臺北市	-	1,270,000	-
桃園市	-	1,387,000	-
臺中市	-	1,490,000	-
臺南市	-	962,293	-
高雄市	-	1,638,267	-
縣市合計	-	4,770,946	3,000
宜蘭縣	-	247,174	-
新竹縣	-	303,520	-
苗栗縣	-	211,400	-
彰化縣	-	490,000	-
南投縣	-	281,750	-
雲林縣	-	828,487	-
嘉義縣	-	381,000	-
屏東縣	-	447,000	-
臺東縣	-	270,000	-
花蓮縣	-	240,000	-
澎湖縣	-	117,110	-
基隆市	-	215,500	-
新竹市	-	414,000	-
嘉義市	-	110,000	-
金門縣	-	165,855	-
連江縣	-	48,150	3,000

(市)總預算

預算總表

(續十四)

110年度

單位：新臺幣千元

平衡預算 補助支出	協助支出	其他支出	第二預備金
2	3	4	5
47,855	-	11,949,984	1,076,667
-	-	7,619,893	686,667
-	-	1,559,000	-
-	-	1,050,000	220,000
-	-	1,387,000	-
-	-	1,290,000	200,000
-	-	962,293	-
-	-	1,371,600	266,667
47,855	-	4,330,091	390,000
-	-	247,174	-
-	-	303,520	-
-	-	211,400	-
-	-	490,000	-
-	-	281,750	-
-	-	748,487	80,000
-	-	301,000	80,000
-	-	447,000	-
-	-	210,000	60,000
-	-	240,000	-
-	-	117,110	-
-	-	215,500	-
-	-	254,000	160,000
-	-	110,000	-
47,855	-	118,000	-
-	-	35,150	10,000

各直轄市及縣
歲出機關別
中華民國

主管別 市縣別	合 計	縣(市)議會主管	縣(市)政府主管
		1	2
總 計	1,286,694,974	8,062,112	323,399,220
直轄市合計	884,873,572	4,599,157	40,899,524
新北市	179,392,552	727,660	11,768,985
臺北市	172,769,655	897,710	4,681,102
桃園市	137,780,000	683,757	9,042,417
臺中市	142,203,175	796,858	7,444,933
臺南市	100,628,490	699,086	1,012,053
高雄市	152,099,700	794,086	6,950,034
縣市合計	401,821,402	3,462,955	282,499,696
宜蘭縣	24,707,387	190,322	17,213,419
新竹縣	30,351,511	215,297	23,494,672
苗栗縣	21,125,487	221,485	14,377,667
彰化縣	49,925,470	293,321	38,221,047
南投縣	28,175,000	251,559	18,427,279
雲林縣	36,591,202	245,158	27,982,242
嘉義縣	30,000,000	221,875	18,612,170
屏東縣	44,488,000	320,783	32,105,643
臺東縣	20,676,578	203,527	14,559,472
花蓮縣	24,131,869	218,684	15,974,391
澎湖縣	11,684,058	153,585	7,358,463
基隆市	21,545,849	208,583	15,204,543
新竹市	25,277,780	223,757	17,868,562
嘉義市	15,997,247	229,758	10,496,428
金門縣	13,549,643	200,739	8,867,222
連江縣	3,594,321	64,522	1,736,476

(市)總預算
預算總表

110年度

單位：新臺幣千元

行政(管理)處 、新聞(局)處主管	民政局(處)主管	教育局(處)主管
3	4	5
531,237	20,266,637	308,514,983
491,957	16,140,154	308,145,410
-	2,511,488	62,466,487
-	3,044,031	57,026,654
-	1,662,606	44,615,615
279,053	1,552,816	55,348,604
-	5,382,688	36,501,950
212,904	1,986,525	52,186,100
39,280	4,126,483	369,573
-	498,518	58,811
-	130,959	49,884
17,610	184,336	16,228
-	346,456	-
-	181,539	-
-	-	18,799
-	174,515	-
-	322,416	-
-	110,688	14,877
-	145,113	39,461
-	-	-
-	854,943	28,916
-	565,391	31,146
-	477,985	34,034
21,670	115,379	77,417
-	18,245	-

各直轄市及縣

歲出機關別

中華民國

主管別 市縣別	農(產)(經濟)業(發 展)、漁業局(處)主管	社會(勞工)局(處) 主管	地政局(處)主管
	6	7	8
總計	31,257,997	118,759,001	11,269,469
直轄市合計	28,870,520	114,771,965	7,781,224
新北市	3,010,805	23,862,481	1,392,006
臺北市	4,259,473	18,894,673	1,202,328
桃園市	10,488,531	17,662,879	1,347,050
臺中市	3,085,972	16,668,871	1,312,302
臺南市	4,613,274	12,032,520	1,373,136
高雄市	3,412,465	25,650,541	1,154,402
縣市合計	2,387,477	3,987,036	3,488,245
宜蘭縣	227,561	-	220,405
新竹縣	115,843	-	265,749
苗栗縣	35,927	-	372,654
彰化縣	135,626	-	501,816
南投縣	57,801	-	284,292
雲林縣	177,956	-	349,492
嘉義縣	78,051	3,904,857	278,677
屏東縣	374,981	-	384,067
臺東縣	34,263	-	165,579
花蓮縣	66,859	-	199,811
澎湖縣	436,469	-	-
基隆市	25,652	7,249	103,758
新竹市	79,727	-	113,182
嘉義市	-	-	95,968
金門縣	540,761	74,930	121,895
連江縣	-	-	30,900

(市)總預算

預算總表

(續一)

110年度

單位：新臺幣千元

稅捐稽徵處((地方、財政)稅務局)主管	警察局主管	消防局主管
9	10	11
16,051,780	93,900,004	27,154,468
12,297,172	62,887,443	17,069,568
2,307,047	11,654,515	3,897,132
2,595,357	13,689,010	3,495,879
1,274,926	9,319,890	2,697,852
1,839,962	10,481,150	2,674,901
1,176,613	7,096,366	2,061,282
3,103,267	10,646,512	2,242,522
3,754,608	31,012,561	10,084,900
314,068	1,973,951	509,259
184,468	1,801,575	781,956
210,892	2,093,717	775,441
376,437	4,327,184	1,005,086
211,262	2,517,427	782,037
256,550	2,531,189	734,142
593,329	2,100,984	745,515
515,056	3,131,363	1,093,471
119,223	1,545,838	606,224
150,922	2,010,748	760,431
140,532	1,377,542	370,243
181,818	1,773,604	464,009
191,979	1,557,788	554,699
223,500	1,354,881	475,226
52,777	733,623	315,747
31,795	181,147	111,414

各直轄市及縣
歲出機關別
中華民國

主管別 市縣別	環境保護局主管	衛生局主管	文化(觀光)(傳播) 局(處)主管
	12	13	14
總計	44,806,968	45,814,396	23,011,896
直轄市合計	36,758,789	28,032,191	17,533,628
新北市	8,899,727	5,955,649	3,453,531
臺北市	6,959,986	5,245,858	5,370,620
桃園市	6,387,428	2,212,786	2,609,803
臺中市	5,690,888	6,307,034	1,832,915
臺南市	4,027,535	1,286,119	1,785,573
高雄市	4,793,225	7,024,745	2,481,186
縣市合計	8,048,179	17,782,205	5,478,268
宜蘭縣	457,812	1,451,414	529,536
新竹縣	593,831	655,296	588,393
苗栗縣	201,360	1,019,928	212,678
彰化縣	376,313	1,696,857	369,397
南投縣	498,812	996,175	170,547
雲林縣	299,978	1,890,054	-
嘉義縣	261,437	1,140,586	368,427
屏東縣	524,439	3,169,625	239,434
臺東縣	451,072	1,384,869	-
花蓮縣	430,511	799,520	526,896
澎湖縣	343,792	587,318	211,616
基隆市	845,128	486,347	289,766
新竹市	1,205,722	733,693	824,144
嘉義市	867,012	716,756	324,411
金門縣	333,167	698,683	823,023
連江縣	357,793	355,084	-

(市)總預算

預算總表

(續二)

110年度

單位：新臺幣千元

其他局(處)主管	統籌支撥科目(其他支出)	調整公務員工待遇準備	第二預備金
15	16	17	18
149,840,921	59,764,885	-	4,289,000
148,595,724	37,309,146	-	2,690,000
30,013,570	7,071,469	-	400,000
36,535,601	8,131,373	-	740,000
24,267,671	3,256,789	-	250,000
21,062,159	5,324,757	-	500,000
16,251,231	4,929,064	-	400,000
20,465,492	8,595,694	-	400,000
1,245,197	22,455,739	-	1,599,000
-	1,012,311	-	50,000
-	1,073,588	-	400,000
258,482	1,077,082	-	50,000
-	2,175,930	-	100,000
218,468	3,347,802	-	230,000
-	2,025,642	-	80,000
18,691	1,420,886	-	80,000
-	2,256,722	-	50,000
-	1,420,946	-	60,000
-	2,748,522	-	60,000
-	657,498	-	47,000
-	1,046,533	-	25,000
-	1,027,990	-	300,000
-	686,288	-	15,000
149,377	386,233	-	37,000
600,179	91,766	-	15,000

各直轄市及縣
歲 出 一 級 用 途 別
中 華 民 國

市縣別	合 計	經	
		人事費	業務費
總 計	1,286,694,974	239,524,882	110,201,435
直轄市合計	884,873,572	167,217,446	78,322,071
新北市	179,392,552	30,455,691	19,161,866
臺北市	172,769,655	39,167,727	14,816,683
桃園市	137,780,000	21,385,473	12,946,961
臺中市	142,203,175	26,072,337	12,300,070
臺南市	100,628,490	19,818,741	9,503,494
高雄市	152,099,700	30,317,477	9,592,997
縣市合計	401,821,402	72,307,436	31,879,364
宜蘭縣	24,707,387	4,420,266	2,203,910
新竹縣	30,351,511	4,098,151	1,917,039
苗栗縣	21,125,487	4,861,923	1,144,271
彰化縣	49,925,470	8,824,403	2,419,202
南投縣	28,175,000	5,234,293	1,914,891
雲林縣	36,591,202	5,696,003	1,970,728
嘉義縣	30,000,000	5,121,524	2,352,946
屏東縣	44,488,000	7,731,727	2,877,428
臺東縣	20,676,578	4,064,334	2,303,730
花蓮縣	24,131,869	4,243,723	2,336,680
澎湖縣	11,684,058	2,802,714	1,283,205
基隆市	21,545,849	4,804,236	1,928,009
新竹市	25,277,780	4,069,344	2,558,408
嘉義市	15,997,247	3,426,989	1,851,189
金門縣	13,549,643	2,202,587	2,284,880
連江縣	3,594,321	705,219	532,848

(市)總預算

科目分析總表

110 年度

單位：新臺幣千元

常		支		出	
獎補助費	債務費	預備金	小計		
645,067,503	8,255,875	5,363,810	1,008,413,505		
442,057,585	5,863,182	3,809,980	697,270,264		
88,788,370	1,036,000	773,897	140,215,824		
80,827,426	845,654	1,394,732	137,052,222		
62,039,451	521,257	250,000	97,143,142		
78,693,094	800,000	542,208	118,407,709		
47,037,356	524,000	543,860	77,427,451		
84,671,888	2,136,271	305,283	127,023,916		
203,009,918	2,392,693	1,553,830	311,143,241		
12,821,194	101,378	50,000	19,596,748		
15,855,745	200,000	412,070	22,483,005		
11,455,657	550,000	50,000	18,061,851		
27,676,155	371,274	140,000	39,431,034		
15,203,265	98,431	230,000	22,680,880		
19,166,948	184,670	13,959	27,032,308		
13,521,855	250,000	6,047	21,252,372		
23,994,666	150,000	60,000	34,813,821		
10,445,347	100,000	40,000	16,953,411		
12,209,276	122,200	77,200	18,989,079		
4,640,606	16,740	63,000	8,806,265		
10,108,174	90,000	40,500	16,970,919		
12,254,589	150,000	158,540	19,190,881		
7,626,475	7,400	81,000	12,993,053		
4,888,921	-	120,212	9,496,600		
1,141,045	600	11,302	2,391,014		

各直轄市及縣
歲 出 一 級 用 途 別
中 華 民 國

市縣別	資 本		
	人事費	業務費	設備及投資
總 計	21,051	850,079	186,279,544
直轄市合計	-	78,294	132,088,951
新北市	-	350	27,239,130
臺北市	-	-	27,233,285
桃園市	-	52,700	30,320,442
臺中市	-	-	16,124,867
臺南市	-	25,244	17,322,596
高雄市	-	-	13,848,631
縣市合計	21,051	771,785	54,190,593
宜蘭縣	-	-	2,998,689
新竹縣	-	338	3,903,617
苗栗縣	-	34,432	2,381,885
彰化縣	-	82,025	5,998,945
南投縣	-	-	3,288,668
雲林縣	-	114,007	6,314,608
嘉義縣	-	369,311	5,827,866
屏東縣	-	-	5,656,571
臺東縣	-	-	1,519,020
花蓮縣	-	5,144	2,440,555
澎湖縣	-	100,329	2,037,674
基隆市	-	31,263	2,582,825
新竹市	-	-	3,917,957
嘉義市	21,051	31,936	1,746,136
金門縣	-	3,000	2,699,077
連江縣	-	-	876,500

(市)總預算

科目分析總表

(續一)

110 年度

單位：新臺幣千元

支		出	
獎補助費	預備金	小計	
78,545,717	12,585,078	278,281,469	
47,188,503	8,247,560	187,603,308	
10,437,248	1,500,000	39,176,728	
7,214,148	1,270,000	35,717,433	
8,876,716	1,387,000	40,636,858	
6,180,599	1,490,000	23,795,466	
4,890,906	962,293	23,201,039	
9,588,886	1,638,267	25,075,784	
31,357,214	4,337,518	90,678,161	
1,864,776	247,174	5,110,639	
3,661,031	303,520	7,868,506	
435,919	211,400	3,063,636	
3,923,466	490,000	10,494,436	
1,923,702	281,750	5,494,120	
2,684,365	445,914	9,558,894	
2,169,451	381,000	8,747,628	
3,570,608	447,000	9,674,179	
1,934,147	270,000	3,723,167	
2,457,091	240,000	5,142,790	
622,680	117,110	2,877,793	
1,745,342	215,500	4,574,930	
1,754,942	414,000	6,086,899	
1,095,071	110,000	3,004,194	
1,232,966	118,000	4,053,043	
281,657	45,150	1,203,307	

各直轄市及縣
資本支出
中華民國

市縣別	合 計	設 備			
		土地	房屋建築 及設備	公共建設 及設施	機械設備
總 計	278,281,469	16,574,034	18,308,051	112,002,128	1,647,228
直轄市合計	187,603,308	12,550,191	12,781,361	71,631,700	1,097,390
新北市	39,176,728	363,698	2,263,703	13,855,662	81,000
臺北市	35,717,433	5,954,045	4,921,557	10,194,938	179,267
桃園市	40,636,858	1,041,413	3,218,564	11,781,391	337,352
臺中市	23,795,466	3,499,395	1,043,020	9,790,797	146,574
臺南市	23,201,039	629,638	848,942	14,715,916	247,122
高雄市	25,075,784	1,062,002	485,575	11,292,996	106,075
縣市合計	90,678,161	4,023,843	5,526,690	40,370,428	549,838
宜蘭縣	5,110,639	227,697	198,839	2,435,330	17,475
新竹縣	7,868,506	5,046	631,323	2,865,672	67,389
苗栗縣	3,063,636	5,000	64,416	2,080,330	6,656
彰化縣	10,494,436	1,656,352	916,273	3,101,456	34,009
南投縣	5,494,120	-	158,503	2,827,922	38,172
雲林縣	9,558,894	434,165	227,334	5,405,354	50,026
嘉義縣	8,747,628	289,649	181,456	5,071,334	66,589
屏東縣	9,674,179	651,365	740,069	3,851,986	32,103
臺東縣	3,723,167	138,752	394,096	738,699	38,826
花蓮縣	5,142,790	17,440	625,771	1,523,841	62,435
澎湖縣	2,877,793	-	196,572	1,655,884	31,080
基隆市	4,574,930	6,105	134,051	2,193,022	26,597
新竹市	6,086,899	396,533	625,206	2,505,213	24,883
嘉義市	3,004,194	113,500	200,860	1,142,766	7,232
金門縣	4,053,043	81,000	223,750	2,133,992	43,076
連江縣	1,203,307	1,239	8,171	837,627	3,290

(市)總預算

分析總表

110 年度

單位：新臺幣千元

及		投			資	其他資本支出
運輸設備	資訊軟硬體設備	雜項設備	權利	投資		
4,428,753	2,351,764	3,589,109	16	27,378,461	92,001,925	
2,750,269	1,700,942	2,309,581	16	27,267,501	55,514,357	
639,371	397,919	574,943	-	9,062,834	11,937,598	
303,553	527,273	548,460	-	4,604,192	8,484,148	
664,007	299,940	398,639	-	12,579,136	10,316,416	
333,018	201,732	359,315	16	751,000	7,670,599	
406,831	155,453	317,694	-	1,000	5,878,443	
403,489	118,625	110,530	-	269,339	11,227,153	
1,678,484	650,822	1,279,528	-	110,960	36,487,568	
45,403	27,798	46,147	-	-	2,111,950	
157,863	36,344	139,980	-	-	3,964,889	
104,355	48,297	72,831	-	-	681,751	
175,544	27,595	87,716	-	-	4,495,491	
185,056	23,721	55,294	-	-	2,205,452	
91,130	22,948	83,651	-	-	3,244,286	
100,212	63,320	50,146	-	5,160	2,919,762	
200,505	79,313	101,230	-	-	4,017,608	
101,780	39,763	67,104	-	-	2,204,147	
70,848	27,673	112,547	-	-	2,702,235	
77,061	26,625	49,652	-	800	840,119	
68,952	54,908	99,190	-	-	1,992,105	
182,818	65,132	118,172	-	-	2,168,942	
70,181	75,579	136,018	-	-	1,258,058	
29,179	28,920	54,160	-	105,000	1,353,966	
17,597	2,886	5,690	-	-	326,807	

各直轄市及縣
歲出人事
中華民國

市縣別	預 算				
	民意代表	職 員			臨時 編制
		正 式 員 額			
		職員	警察人員	消防人員	
總 計	904	72,768	57,718	16,030	4
直轄市合計	375	52,729	38,177	10,219	4
新北市	66	9,774	7,632	2,455	-
臺北市	61	13,080	7,800	1,757	4
桃園市	61	6,662	4,846	1,611	-
臺中市	65	7,753	6,558	1,746	-
臺南市	57	6,248	4,243	1,116	-
高雄市	65	9,212	7,098	1,534	-
縣市合計	529	20,039	19,541	5,811	-
宜蘭縣	34	1,271	1,334	338	-
新竹縣	36	1,219	1,127	388	-
苗栗縣	38	1,473	1,287	550	-
彰化縣	53	2,177	2,891	725	-
南投縣	37	1,398	1,449	414	-
雲林縣	43	1,687	1,587	477	-
嘉義縣	37	1,513	1,348	414	-
屏東縣	55	2,071	1,986	586	-
臺東縣	30	1,109	1,066	369	-
花蓮縣	33	1,236	1,295	373	-
澎湖縣	19	654	751	177	-
基隆市	31	1,345	1,185	266	-
新竹市	33	1,144	996	282	-
嘉義市	23	970	808	273	-
金門縣	18	552	344	133	-
連江縣	9	220	87	46	-

(市) 總預算
費彙計表

110 年度

單位：人

約聘(僱) 人員	員		額		退 休 人 員
	技工	駕 駛	工 友	合 計	
12,544	27,473	4,295	4,697	196,433	72,283
8,388	24,836	3,589	2,954	141,271	44,697
1,842	5,793	24	361	27,947	5,005
1,799	7,000	1,459	828	33,788	11,470
1,359	2,012	1,004	171	17,726	3,471
1,092	3,152	59	385	20,810	5,975
949	2,445	57	413	15,528	6,150
1,347	4,434	986	796	25,472	12,626
4,156	2,637	706	1,743	55,162	27,586
375	102	34	119	3,607	1,204
308	135	27	142	3,382	1,434
158	191	25	172	3,894	1,886
407	203	23	153	6,632	2,623
266	116	28	89	3,797	1,869
281	164	32	156	4,427	2,298
174	115	14	122	3,737	2,288
501	133	25	188	5,545	3,108
210	93	25	92	2,994	1,813
195	98	13	96	3,339	3,833
83	31	14	51	1,780	626
392	566	88	115	3,988	1,776
275	454	74	82	3,340	1,217
177	71	277	96	2,695	1,113
277	145	7	57	1,533	391
77	20	-	13	472	107

各直轄市及縣
歲出人事
中華民國

市縣別	全 年 度					
	民意代表 待遇	政務人員 待遇	法定編制人員 待遇	約聘僱人員 待遇	技工及工友 待遇	獎金
總 計	2,873,187,084	418,946,967	111,949,977,880	6,057,990,969	14,303,354,586	30,727,758,778
直轄市合計	1,786,707,671	280,784,308	76,814,197,550	4,049,599,119	12,195,109,392	21,873,505,565
新北市	296,468,400	45,425,376	14,031,329,765	847,297,920	2,256,799,760	4,048,518,128
臺北市	308,366,116	46,728,474	16,309,362,194	852,055,242	3,707,470,336	5,203,482,638
桃園市	274,102,800	52,200,176	10,465,757,179	822,366,115	1,320,369,483	2,817,420,954
臺中市	328,873,680	47,526,005	12,807,449,038	524,302,684	1,460,055,568	3,423,258,587
臺南市	286,901,395	38,375,409	9,624,263,303	434,159,886	1,187,972,800	2,365,875,047
高雄市	291,995,280	50,528,868	13,576,036,071	569,417,272	2,262,441,445	4,014,950,211
縣市合計	1,086,479,413	138,162,659	35,135,780,330	2,008,391,850	2,108,245,194	8,854,253,213
宜蘭縣	69,668,419	6,515,160	2,186,946,480	175,403,520	99,960,013	568,210,030
新竹縣	75,943,000	4,831,800	1,973,764,173	147,551,296	121,412,098	532,680,429
苗栗縣	79,479,072	7,558,000	2,369,581,093	70,706,828	156,092,234	599,736,361
彰化縣	117,502,020	6,022,000	4,437,610,000	216,442,881	152,664,000	1,029,399,691
南投縣	77,055,280	6,549,000	2,600,899,171	121,323,837	94,030,474	670,699,112
雲林縣	81,902,220	10,548,360	3,082,391,652	141,456,452	140,557,440	459,276,255
嘉義縣	77,393,076	6,515,040	2,526,547,612	87,005,512	99,725,604	615,788,810
屏東縣	104,261,820	18,542,952	3,575,815,114	217,963,802	140,755,712	955,611,010
臺東縣	57,679,320	9,187,000	1,919,670,000	100,523,744	98,970,000	476,584,510
花蓮縣	69,112,620	12,477,840	2,107,757,624	102,063,975	91,756,568	503,351,317
澎湖縣	37,183,020	7,225,704	1,522,321,712	49,004,200	49,048,800	408,217,907
基隆市	65,433,984	5,216,280	2,083,822,805	157,570,897	304,280,509	637,468,263
新竹市	69,183,220	6,564,000	1,818,562,000	137,229,592	242,915,500	545,380,815
嘉義市	48,596,220	13,927,123	1,571,397,109	86,430,626	177,256,411	467,003,223
金門縣	37,183,122	9,443,400	1,000,190,785	156,392,688	119,823,831	290,526,480
連江縣	18,903,000	7,039,000	358,503,000	41,322,000	18,996,000	94,319,000

(市) 總預算
費彙計表

(續一)

110 年度

單位：元

人		事				調 待 準 備	合 計
其他給與	加班值班費	退休退職給付	退休離職儲金	保險			
6,356,155,330	18,899,317,285	23,449,058,059	11,795,106,089	12,715,079,973	-	239,545,933,000	
4,453,013,579	13,248,432,523	14,916,178,545	8,524,161,044	9,075,756,704	-	167,217,446,000	
721,937,925	2,487,718,067	1,889,797,000	2,074,046,124	1,756,352,535	-	30,455,691,000	
1,451,140,444	3,213,796,842	4,335,488,545	1,684,322,161	2,055,514,008	-	39,167,727,000	
462,037,417	1,880,879,992	1,080,632,000	1,031,851,807	1,177,855,077	-	21,385,473,000	
688,914,672	2,067,193,990	2,264,728,000	1,132,405,932	1,327,628,844	-	26,072,337,000	
440,346,400	1,402,177,708	1,915,000,000	1,011,538,384	1,112,130,668	-	19,818,741,000	
688,636,721	2,196,665,924	3,430,533,000	1,589,996,636	1,646,275,572	-	30,317,477,000	
1,903,141,751	5,650,884,762	8,532,879,514	3,270,945,045	3,639,323,269	-	72,328,487,000	
105,964,294	383,044,657	385,558,000	212,288,389	226,707,038	-	4,420,266,000	
115,142,178	358,282,529	383,134,000	182,286,532	203,122,965	-	4,098,151,000	
128,209,500	445,597,434	533,593,000	228,522,793	242,846,685	-	4,861,923,000	
255,712,203	750,933,720	1,114,698,000	369,497,512	373,920,973	-	8,824,403,000	
148,051,606	440,762,682	583,200,000	247,639,174	244,082,664	-	5,234,293,000	
100,895,592	305,923,838	763,656,235	288,049,861	321,345,095	-	5,696,003,000	
143,990,700	386,505,115	710,339,000	217,217,665	250,495,866	-	5,121,524,000	
208,868,021	571,538,919	1,225,984,000	348,688,375	363,697,275	-	7,731,727,000	
139,565,600	275,787,333	608,134,000	192,467,671	185,764,822	-	4,064,334,000	
100,136,519	312,291,775	555,191,000	180,033,596	209,550,166	-	4,243,723,000	
58,704,000	217,904,931	207,800,000	104,523,648	140,780,078	-	2,802,714,000	
122,230,600	387,119,194	530,977,279	215,455,861	294,660,328	-	4,804,236,000	
108,794,400	329,879,760	390,752,000	196,760,507	223,322,206	-	4,069,344,000	
96,132,900	295,647,861	324,660,000	167,306,970	199,681,557	-	3,448,040,000	
57,052,638	145,106,014	177,500,000	88,382,491	120,985,551	-	2,202,587,000	
13,691,000	44,559,000	37,703,000	31,824,000	38,360,000	-	705,219,000	

各鄉(鎮、市)及直轄市山

歲入歲出簡明

中華民國

項 目	本年度預算數		上年度預
	金 額	百分比	金 額
一、歲入合計	58,464,440	100.00	57,654,671
1.稅課收入	39,687,162	67.88	39,249,869
2.工程受益費收入	-	-	1
3.罰鍰及賠償收入	36,080	0.06	29,937
4.規費收入	2,045,128	3.50	2,002,757
5.信託管理收入	-	-	573
6.財產收入	1,018,348	1.74	1,029,051
7.營業盈餘及事業收入	737,462	1.26	628,750
8.補助及協助收入	11,323,452	19.37	11,140,826
9.捐獻及贈與收入	1,588,483	2.72	1,546,016
10.其他收入	2,028,325	3.47	2,026,891
二、歲出合計	65,470,806	100.00	63,873,576
1.一般政務支出	23,310,573	35.61	22,805,461
2.教育科學文化支出	5,603,514	8.56	5,284,691
3.經濟發展支出	16,239,021	24.80	16,351,867
4.社會福利支出	4,532,805	6.92	4,000,864
5.社區發展及環境保護支出	10,725,959	16.38	10,365,876
6.退休撫卹支出	3,479,408	5.32	3,486,747
7.債務支出	7,127	0.01	6,481
8.補助及其他支出	1,572,399	2.40	1,571,589
三、歲入歲出餘絀	(7,006,366)		(6,218,905)

備註：本(110)年度嘉義縣大林鎮為總預算案。

地原住民區總預算彙編

比較分析表

110年度

單位：新臺幣千元

算數	前年度決算數		本年度與上年度比較	
百分比	金額	百分比	金額	增加率
100.00	73,337,725	100.00	809,769	1.40
68.09	42,815,955	58.38	437,293	1.11
0.00	-	-	(1)	(100.00)
0.05	86,684	0.12	6,143	20.52
3.47	2,194,739	2.99	42,371	2.12
0.00	572	0.00	(573)	(100.00)
1.78	1,434,939	1.96	(10,703)	(1.04)
1.09	445,989	0.61	108,712	17.29
19.32	21,825,544	29.76	182,626	1.64
2.68	1,901,217	2.59	42,467	2.75
3.52	2,632,086	3.59	1,434	0.07
100.00	68,924,967	100.00	1,597,230	2.50
35.71	21,796,292	31.62	505,112	2.21
8.27	4,829,248	7.01	318,823	6.03
25.60	24,328,767	35.30	(112,846)	(0.69)
6.26	4,155,429	6.03	531,941	13.30
16.23	10,189,148	14.78	360,083	3.47
5.46	3,039,338	4.41	(7,339)	(0.21)
0.01	2,520	0.00	646	9.97
2.46	584,225	0.85	810	0.05
	4,412,758		(787,461)	

各鄉(鎮、市)及直轄市山

歲入歲出性質及餘

中華民國

項 目	本 年 度 預 算 數		上 年 度 預 算
	金 額	百分比	金 額
一、經常門			
(一)歲入	58,209,926	100.00	57,364,952
1. 直接稅收入	24,683,935	42.41	24,578,326
2. 間接稅收入	15,003,227	25.77	14,671,543
3. 賦稅外收入	18,522,764	31.82	18,115,083
(二)歲出	50,413,593	100.00	49,010,088
1. 一般經常支出	49,902,362	98.99	48,492,408
2. 債務利息及事務支出	7,127	0.01	6,481
3. 預備金	504,104	1.00	511,199
(三)經常門賸餘	7,796,333		8,354,864
二、資本門			
(一)歲入	254,514	100.00	289,719
1. 減少資產	254,514	100.00	254,530
2. 收回投資	-	-	35,189
(二)歲出	15,057,213	100.00	14,863,488
1. 增置或擴充改良資產	14,353,815	95.33	14,037,410
2. 增加投資	37,005	0.25	180,509
3. 預備金	666,393	4.42	645,569
(三)資本門差短	(14,802,699)		(14,573,769)
三、歲入歲出餘絀	(7,006,366)		(6,218,905)

備註：本(110)年度嘉義縣大林鎮為總預算案。

地原住民區總預算彙編

細簡明比較分析表

110年度

單位：新臺幣千元

數	前年度決算數		本年度與上年度比較	
	金 額	百分比	金 額	增加率
100.00	72,825,872	100.00	844,974	1.47
42.84	27,013,406	37.09	105,609	0.43
25.58	15,802,549	21.70	331,684	2.26
31.58	30,009,917	41.21	407,681	2.25
100.00	43,884,873	100.00	1,403,505	2.86
98.95	43,880,904	99.99	1,409,954	2.91
0.01	2,520	0.01	646	9.97
1.04	1,449	0.00	(7,095)	(1.39)
	28,940,999		(558,531)	
100.00	511,853	100.00	(35,205)	(12.15)
87.85	508,869	99.42	(16)	(0.01)
12.15	2,984	0.58	(35,189)	(100.00)
100.00	25,040,094	100.00	193,725	1.30
94.45	24,822,265	99.13	316,405	2.25
1.21	89,638	0.36	(143,504)	(79.50)
4.34	128,191	0.51	20,824	3.23
	(24,528,241)		(228,930)	
	4,412,758		(787,461)	

各鄉(鎮、市)及直轄市山地原住民區總預算彙編

收支簡明比較分析表

中華民國 110 年度

單位：新臺幣千元

項 目	本年度 預算數	上年度 預算數	前年度 決算數	本年度與上 年度比較
一、收入合計	65,668,189	64,021,370	74,481,550	1,646,819
(一)歲入	58,464,440	57,654,671	73,337,725	809,769
(二)債務之舉借	548,663	466,635	190,090	82,028
(三)預計移用以前年度歲計 賸餘調節因應數	6,655,086	5,900,064	953,735	755,022
二、支出合計	65,554,698	63,944,356	69,028,877	1,610,342
(一)歲出	65,470,806	63,873,576	68,924,967	1,597,230
(二)債務之償還	83,892	70,780	103,910	13,112
三、收支賸餘	113,491	77,014	5,452,673	36,477

備註：本(110)年度嘉義縣大林鎮為總預算案。

各鄉(鎮、市)及直轄市山地原住民區總預算彙編

歲入來源別預算總表

中華民國110年度

單位：新臺幣千元

科 目		稅課收入	遺產及 贈與稅	菸酒稅
款	合 計	1		
項			1	2
總 計	58,464,440	39,687,162	1,631,865	-
鄉鎮市合計	56,476,637	39,687,162	1,631,865	-
宜蘭縣	4,208,412	3,243,279	191,730	-
新竹縣	4,667,723	3,524,464	85,307	-
苗栗縣	4,718,644	3,482,258	179,517	-
彰化縣	9,663,759	6,396,321	626,527	-
南投縣	4,022,831	3,181,439	103,618	-
雲林縣	6,851,772	4,699,837	153,393	-
嘉義縣	4,035,634	3,230,379	50,027	-
屏東縣	8,437,646	5,257,351	97,317	-
臺東縣	2,988,797	2,104,555	37,447	-
花蓮縣	3,838,975	2,484,960	74,132	-
澎湖縣	1,571,640	973,963	4,080	-
金門縣	1,104,308	821,013	28,770	-
連江縣	366,496	287,343	-	-
直轄市山地 原住民區合計	1,987,803	-	-	-
新北市	315,209	-	-	-
桃園市	607,123	-	-	-
臺中市	401,092	-	-	-
高雄市	664,379	-	-	-

各鄉(鎮、市)及直轄市山

歲入來源別

中華民國

科 目	印花稅	使用牌照稅	土地稅	房屋稅
款				
項	3	4	5	6
總 計	-	-	3,176,133	5,204,899
鄉鎮市合計	-	-	3,176,133	5,204,899
宜蘭縣	-	-	286,407	567,649
新竹縣	-	-	403,793	705,529
苗栗縣	-	-	352,091	518,738
彰化縣	-	-	619,666	1,103,201
南投縣	-	-	193,382	353,574
雲林縣	-	-	434,261	676,113
嘉義縣	-	-	218,767	364,690
屏東縣	-	-	406,140	525,893
臺東縣	-	-	62,312	101,882
花蓮縣	-	-	164,714	204,630
澎湖縣	-	-	24,600	44,400
金門縣	-	-	8,500	35,600
連江縣	-	-	1,500	3,000
直轄市山地 原住民區合計	-	-	-	-
新北市	-	-	-	-
桃園市	-	-	-	-
臺中市	-	-	-	-
高雄市	-	-	-	-

地原住民區總預算彙編

預算總表

(續一)

110年度

單位：新臺幣千元

契稅	娛樂稅	統籌分配稅	臨時稅課	工程受益 費收入
				2
7	8	9	10	
1,285,667	334,903	28,048,695	5,000	-
1,285,667	334,903	28,048,695	5,000	-
175,723	26,580	1,995,190	-	-
255,215	79,988	1,994,632	-	-
196,395	33,103	2,202,414	-	-
163,283	49,890	3,833,754	-	-
71,021	43,823	2,416,021	-	-
131,818	23,873	3,280,379	-	-
71,602	10,059	2,510,234	5,000	-
124,012	35,940	4,068,049	-	-
25,182	10,717	1,867,015	-	-
47,159	17,336	1,976,989	-	-
15,200	2,000	883,683	-	-
8,865	1,510	737,768	-	-
192	84	282,567	-	-
-	-	-	-	-
-	-	-	-	-
-	-	-	-	-
-	-	-	-	-
-	-	-	-	-

各鄉(鎮、市)及直轄市山

歲入來源別

中華民國

科 目	罰款及賠償收入	罰金罰鍰及怠金	沒入及沒收財物	賠償收入
款	3			
項		1	2	3
總 計	36,080	21,575	829	13,676
鄉鎮市合計	35,169	21,445	829	12,895
宜蘭縣	2,529	692	6	1,831
新竹縣	2,568	1,532	5	1,031
苗栗縣	1,893	550	46	1,297
彰化縣	5,906	3,257	360	2,289
南投縣	3,916	3,178	356	382
雲林縣	8,473	7,443	5	1,025
嘉義縣	1,814	1,094	1	719
屏東縣	2,048	1,623	-	425
臺東縣	2,943	1,033	50	1,860
花蓮縣	2,265	557	-	1,708
澎湖縣	346	141	-	205
金門縣	360	269	-	91
連江縣	108	76	-	32
直轄市山地 原住民區合計	911	130	-	781
新北市	180	-	-	180
桃園市	100	-	-	100
臺中市	531	30	-	501
高雄市	100	100	-	-

地原住民區總預算彙編

預算總表

(續二)

110年度

單位：新臺幣千元

規費收入	行政規費收入	使用規費收入	信託管理收入	財產收入
4			5	6
	1	2		
2,045,128	80,390	1,964,738	-	1,018,348
2,036,649	80,094	1,956,555	-	1,012,074
275,812	3,331	272,481	-	67,406
63,083	4,719	58,364	-	170,714
185,792	5,138	180,654	-	34,773
424,529	10,179	414,350	-	163,578
181,499	25,749	155,750	-	104,772
211,069	7,403	203,666	-	210,180
53,218	6,923	46,295	-	58,885
331,375	6,178	325,197	-	100,839
157,203	7,003	150,200	-	19,464
118,489	3,200	115,289	-	49,314
23,265	215	23,050	-	24,237
9,963	50	9,913	-	4,802
1,352	6	1,346	-	3,110
8,479	296	8,183	-	6,274
27	8	19	-	1,364
6,931	200	6,731	-	2,110
1,353	80	1,273	-	2,600
168	8	160	-	200

各鄉(鎮、市)及直轄市山

歲入來源別

中華民國

科 目	財產孳息	財產售價	財產作價	投資收回	廢舊物資 售價
款					
項	1	2	3	4	5
總 計	679,881	254,514	-	-	83,953
鄉鎮市合計	674,638	254,514	-	-	82,922
宜蘭縣	61,735	1	-	-	5,670
新竹縣	116,230	45,332	-	-	9,152
苗栗縣	31,558	3	-	-	3,212
彰化縣	91,538	59,368	-	-	12,672
南投縣	84,565	401	-	-	19,806
雲林縣	91,429	107,105	-	-	11,646
嘉義縣	37,109	20,003	-	-	1,773
屏東縣	75,825	9,051	-	-	15,963
臺東縣	19,013	-	-	-	451
花蓮縣	44,741	3,250	-	-	1,323
澎湖縣	14,014	10,000	-	-	223
金門縣	3,772	-	-	-	1,030
連江縣	3,109	-	-	-	1
直轄市山地 原住民區合計	5,243	-	-	-	1,031
新北市	834	-	-	-	530
桃園市	1,610	-	-	-	500
臺中市	2,600	-	-	-	-
高雄市	199	-	-	-	1

地原住民區總預算彙編

預算總表

(續三)

110年度

單位：新臺幣千元

營業盈餘及 事業收入	營業基金 盈餘繳庫	非營業基金賸 餘繳庫	投資收益	補助及協助 收入
7				8
	1	2	3	
737,462	715	734,980	1,767	11,323,452
737,462	715	734,980	1,767	9,582,433
72,917	-	72,917	-	332,325
-	-	-	-	732,971
229,150	-	229,150	-	259,557
31,500	-	31,500	-	2,222,052
108,500	-	108,500	-	287,764
13,000	-	13,000	-	1,026,050
136,713	-	136,713	-	435,604
137,350	-	135,600	1,750	1,982,979
2,715	715	2,000	-	599,442
800	-	800	-	891,446
4,200	-	4,200	-	490,803
613	-	600	13	252,220
4	-	-	4	69,220
-	-	-	-	1,741,019
-	-	-	-	237,660
-	-	-	-	594,509
-	-	-	-	328,686
-	-	-	-	580,164

各鄉(鎮、市)及直轄市山

歲入來源別

中華民國

科 目	上級政府 補助收入	地方政府 協助收入	捐獻及贈 與收入	捐獻收入
款			9	
項	1	2		1
總 計	11,322,762	690	1,588,483	1,588,481
鄉鎮市合計	9,581,743	690	1,411,674	1,411,672
宜蘭縣	332,325	-	15,100	15,100
新竹縣	732,971	-	29,162	29,162
苗栗縣	259,557	-	173,072	173,071
彰化縣	2,222,052	-	153,049	153,049
南投縣	287,074	690	63,117	63,117
雲林縣	1,026,050	-	549,992	549,992
嘉義縣	435,604	-	16,770	16,769
屏東縣	1,982,979	-	276,549	276,549
臺東縣	599,442	-	21,731	21,731
花蓮縣	891,446	-	109,532	109,532
澎湖縣	490,803	-	2,600	2,600
金門縣	252,220	-	1,000	1,000
連江縣	69,220	-	-	-
直轄市山地 原住民區合計	1,741,019	-	176,809	176,809
新北市	237,660	-	75,615	75,615
桃園市	594,509	-	-	-
臺中市	328,686	-	62,303	62,303
高雄市	580,164	-	38,891	38,891

地原住民區總預算彙編

預算總表

(續四)

110年度

單位：新臺幣千元

贈與收入	其他收入	學雜費收入	雜項收入
	10		
2		1	2
2	2,028,325	280,395	1,747,930
2	1,974,014	276,923	1,697,091
-	199,044	53,641	145,403
-	144,761	25,447	119,314
1	352,149	4,721	347,428
-	266,824	46,068	220,756
-	91,824	13,134	78,690
-	133,171	33,026	100,145
1	102,251	26,224	76,027
-	349,155	21,582	327,573
-	80,744	5,651	75,093
-	182,169	18,663	163,506
-	52,226	28,766	23,460
-	14,337	-	14,337
-	5,359	-	5,359
-	54,311	3,472	50,839
-	363	-	363
-	3,473	2,418	1,055
-	5,619	1,054	4,565
-	44,856	-	44,856

各鄉(鎮、市)及直轄市山
歲出政事別

中華民國

科 目		一般政 務支出	行政支出
款	總 計	1	
項			1
(經資門併計)			
總 計	65,470,806	23,310,573	11,278,118
鄉鎮市合計	63,319,724	22,702,675	10,935,849
宜蘭縣	4,496,055	1,272,034	459,161
新竹縣	5,662,269	1,912,661	984,535
苗栗縣	5,199,271	1,903,336	1,165,192
彰化縣	11,237,486	3,459,649	1,071,145
南投縣	4,388,998	1,732,385	1,282,215
雲林縣	7,804,673	2,896,786	1,040,976
嘉義縣	4,335,777	1,769,824	985,106
屏東縣	8,939,304	3,370,482	2,126,272
臺東縣	3,457,625	1,469,251	399,676
花蓮縣	4,329,104	1,573,991	518,228
澎湖縣	1,708,016	629,523	478,964
金門縣	1,325,076	480,241	291,462
連江縣	436,070	232,512	132,917
直轄市山地 原住民區合計	2,151,082	607,898	342,269
新北市	310,238	91,009	62,228
桃園市	698,373	174,890	84,910
臺中市	398,343	135,851	69,900
高雄市	744,128	206,148	125,231

地原住民區總預算彙編

預算總表

110年度

單位：新臺幣千元

立法支出	民政支出	財務支出	教育科學 文化支出	教育支出
			2	
2	3	4		1
4,243,612	7,207,696	581,147	5,603,514	3,460,106
4,130,394	7,055,628	580,804	5,466,275	3,383,918
256,598	484,213	72,062	551,279	354,855
264,044	653,685	10,397	313,185	170,916
358,657	361,808	17,679	335,055	197,039
583,021	1,649,785	155,698	954,625	718,178
305,965	119,611	24,594	431,224	260,334
480,714	1,294,127	80,969	956,724	717,640
386,828	342,246	55,644	260,946	188,061
689,434	513,388	41,388	802,721	384,518
291,205	738,048	40,322	163,508	87,856
254,002	734,433	67,328	506,485	150,006
115,661	27,707	7,191	139,579	127,650
97,677	88,945	2,157	38,208	26,865
46,588	47,632	5,375	12,736	-
113,218	152,068	343	137,239	76,188
17,320	11,381	80	12,029	711
22,570	67,147	263	58,468	47,877
22,799	43,152	-	29,332	22,537
50,529	30,388	-	37,410	5,063

各鄉(鎮、市)及直轄市山

歲出政事別

中華民國

科 目	科學支出	文化支出	經濟發 展支出	農業支出	工業支出
款			3		
項	2	3		1	2
(經資門併計)					
總 計	-	2,143,408	16,239,021	2,933,133	1,818,275
鄉鎮市合計	-	2,082,357	15,268,373	2,873,892	1,807,945
宜蘭縣	-	196,424	1,143,517	241,605	454,009
新竹縣	-	142,269	1,771,394	130,097	49,869
苗栗縣	-	138,016	885,786	193,383	94,593
彰化縣	-	236,447	3,129,638	329,644	108,708
南投縣	-	170,890	875,802	143,219	135,484
雲林縣	-	239,084	1,432,569	215,519	86,306
嘉義縣	-	72,885	847,368	165,701	297,045
屏東縣	-	418,203	2,321,903	1,002,444	37,088
臺東縣	-	75,652	965,947	162,967	6,986
花蓮縣	-	356,479	1,121,174	242,440	333,610
澎湖縣	-	11,929	312,493	19,925	193,077
金門縣	-	11,343	341,814	26,948	11,170
連江縣	-	12,736	118,968	-	-
直轄市山地 原住民區合計	-	61,051	970,648	59,241	10,330
新北市	-	11,318	134,244	8,469	1,360
桃園市	-	10,591	292,069	32,783	8,970
臺中市	-	6,795	131,438	9,241	-
高雄市	-	32,347	412,897	8,748	-

地原住民區總預算彙編

預算總表

(續一)

110年度

單位：新臺幣千元

交通支出	其他經濟 服務支出	社會福 利支出	社會保 險支出	社會救 助支出
		4		
3	4		1	2
5,447,216	6,040,397	4,532,805	62,765	652,374
5,239,120	5,347,416	4,400,308	61,765	640,437
179,085	268,818	351,752	17,145	37,908
1,192,813	398,615	487,125	5,814	40,704
317,168	280,642	623,069	8,305	30,657
1,326,438	1,364,848	766,592	902	133,925
241,202	355,897	238,422	5,589	57,581
450,959	679,785	507,974	-	89,824
270,033	114,589	346,421	1,268	48,624
494,116	788,255	464,570	-	104,211
242,604	553,390	220,398	9,768	28,499
331,633	213,491	148,991	6,470	55,921
65,801	33,690	154,984	4,126	7,762
127,268	176,428	81,199	2,378	4,591
-	118,968	8,811	-	230
208,096	692,981	132,497	1,000	11,937
14,130	110,285	10,897	401	70
110,000	140,316	81,946	-	4,697
75,873	46,324	18,850	599	1,363
8,093	396,056	20,804	-	5,807

各鄉(鎮、市)及直轄市山
歲出政事別

中華民國

科 目	福利服 務支出	國民就 業支出	醫療保 健支出	社區發展及 環境保護支出
款				5
項	3	4	5	
(經資門併計)				
總 計	3,817,666	-	-	10,725,959
鄉鎮市合計	3,698,106	-	-	10,527,036
宜蘭縣	296,699	-	-	863,741
新竹縣	440,607	-	-	758,954
苗栗縣	584,107	-	-	1,001,675
彰化縣	631,765	-	-	2,066,969
南投縣	175,252	-	-	680,063
雲林縣	418,150	-	-	1,411,377
嘉義縣	296,529	-	-	650,372
屏東縣	360,359	-	-	1,287,736
臺東縣	182,131	-	-	424,065
花蓮縣	86,600	-	-	677,172
澎湖縣	143,096	-	-	338,578
金門縣	74,230	-	-	321,323
連江縣	8,581	-	-	45,011
直轄市山地 原住民區合計	119,560	-	-	198,923
新北市	10,426	-	-	43,134
桃園市	77,249	-	-	61,867
臺中市	16,888	-	-	56,819
高雄市	14,997	-	-	37,103

地原住民區總預算彙編

預算總表

(續二)

110年度

單位：新臺幣千元

環境保護支出	社區發展支出	退休撫卹支出	退休撫卹給付支出
		6	
1	2		1
9,297,276	1,428,683	3,479,408	3,479,408
9,111,430	1,415,606	3,424,288	3,424,288
772,785	90,956	212,640	212,640
724,394	34,560	263,657	263,657
917,743	83,932	294,815	294,815
1,563,379	503,590	602,542	602,542
644,372	35,691	295,104	295,104
1,141,347	270,030	401,585	401,585
620,594	29,778	355,472	355,472
1,142,059	145,677	535,709	535,709
387,881	36,184	140,515	140,515
582,240	94,932	193,459	193,459
265,465	73,113	75,247	75,247
304,160	17,163	43,309	43,309
45,011	-	10,234	10,234
185,846	13,077	55,120	55,120
36,864	6,270	6,725	6,725
55,470	6,397	16,598	16,598
56,819	-	14,251	14,251
36,693	410	17,546	17,546

各鄉(鎮、市)及直轄市山
歲出政事別

中華民國

科 目	債務支出	債務付 息支出	還本付息 事務支出
款	7		
項		1	2
(經資門併計)			
總 計	7,127	7,127	-
鄉鎮市合計	7,127	7,127	-
宜蘭縣	-	-	-
新竹縣	-	-	-
苗栗縣	300	300	-
彰化縣	650	650	-
南投縣	40	40	-
雲林縣	30	30	-
嘉義縣	1,465	1,465	-
屏東縣	2,421	2,421	-
臺東縣	-	-	-
花蓮縣	-	-	-
澎湖縣	2,221	2,221	-
金門縣	-	-	-
連江縣	-	-	-
直轄市山地 原住民區合計	-	-	-
新北市	-	-	-
桃園市	-	-	-
臺中市	-	-	-
高雄市	-	-	-

地原住民區總預算彙編

預算總表

(續三)

110年度

單位：新臺幣千元

補助及 其他支出	協助支出	其他支出	第二預備金
8	1	2	3
1,572,399	-	1,095,975	476,424
1,523,642	-	1,066,018	457,624
101,092	-	73,192	27,900
155,293	-	89,493	65,800
155,235	-	89,065	66,170
256,821	-	193,820	63,001
135,958	-	72,899	63,059
197,628	-	133,038	64,590
103,909	-	91,959	11,950
153,762	-	151,608	2,154
73,941	-	54,441	19,500
107,832	-	61,332	46,500
55,391	-	28,991	26,400
18,982	-	18,882	100
7,798	-	7,298	500
48,757	-	29,957	18,800
12,200	-	5,200	7,000
12,535	-	9,535	3,000
11,802	-	5,502	6,300
12,220	-	9,720	2,500

各鄉(鎮、市)及直轄市山

歲出政事別

中華民國

科 目		一般政 務支出	行政支出
款	總 計	1	
項			1
(經常門)			
總 計	50,413,593	20,831,558	10,384,470
鄉鎮市合計	49,086,144	20,263,326	10,051,463
宜蘭縣	3,840,789	1,245,756	446,217
新竹縣	3,735,778	1,414,957	789,982
苗栗縣	4,194,385	1,758,331	1,096,128
彰化縣	7,902,647	2,964,981	849,445
南投縣	3,642,308	1,651,798	1,259,821
雲林縣	5,944,660	2,487,773	1,006,107
嘉義縣	3,704,183	1,693,287	936,212
屏東縣	7,633,445	3,277,948	2,091,135
臺東縣	2,580,706	1,211,211	336,094
花蓮縣	3,136,148	1,295,744	365,440
澎湖縣	1,391,140	606,627	461,884
金門縣	1,067,811	441,227	282,454
連江縣	312,144	213,686	130,544
直轄市山地 原住民區合計	1,327,449	568,232	333,007
新北市	253,000	89,976	61,895
桃園市	401,274	144,801	80,420
臺中市	284,285	134,541	69,700
高雄市	388,890	198,914	120,992

地原住民區總預算彙編

預算總表

(續四)

110年度

單位：新臺幣千元

立法支出	民政支出	財務支出	教育科學 文化支出	教育支出
			2	
2	3	4		1
4,146,978	5,719,560	580,550	4,714,309	3,012,483
4,038,085	5,593,571	580,207	4,583,414	2,941,397
247,853	479,624	72,062	527,115	348,859
257,895	356,713	10,367	295,148	159,498
352,040	292,484	17,679	317,518	189,140
571,486	1,388,352	155,698	763,934	574,241
299,358	68,025	24,594	399,595	256,864
469,735	930,962	80,969	679,072	491,544
378,363	323,068	55,644	248,675	180,861
670,516	474,909	41,388	652,058	361,274
286,458	548,337	40,322	157,470	85,366
247,966	615,572	66,766	355,233	140,787
114,051	23,501	7,191	137,202	126,148
96,981	59,640	2,152	37,658	26,815
45,383	32,384	5,375	12,736	-
108,893	125,989	343	130,895	71,086
17,020	10,981	80	11,529	711
21,670	42,448	263	53,578	43,077
22,669	42,172	-	28,810	22,235
47,534	30,388	-	36,978	5,063

各鄉(鎮、市)及直轄市山
歲出政事別

中華民國

科 目	科學支出	文化支出	經濟發 展支出	農業支出	工業支出
款			3		
項	2	3		1	2
(經常門)					
總 計	-	1,701,826	6,945,850	2,444,369	922,214
鄉鎮市合計	-	1,642,017	6,719,807	2,412,565	912,384
宜蘭縣	-	178,256	677,368	186,745	218,058
新竹縣	-	135,650	496,649	105,922	26,669
苗栗縣	-	128,378	403,556	111,293	23,072
彰化縣	-	189,693	978,106	211,697	108,558
南投縣	-	142,731	339,529	90,847	107,934
雲林縣	-	187,528	701,793	167,831	86,306
嘉義縣	-	67,814	431,648	150,834	152,640
屏東縣	-	290,784	1,394,312	970,033	35,588
臺東縣	-	72,104	470,046	153,397	3,086
花蓮縣	-	214,446	495,235	217,633	76,267
澎湖縣	-	11,054	168,361	19,480	63,036
金門縣	-	10,843	143,866	26,853	11,170
連江縣	-	12,736	19,338	-	-
直轄市山地 原住民區合計	-	59,809	226,043	31,804	9,830
新北市	-	10,818	83,544	5,969	860
桃園市	-	10,501	44,119	13,966	8,970
臺中市	-	6,575	23,839	3,121	-
高雄市	-	31,915	74,541	8,748	-

地原住民區總預算彙編

預算總表

(續五)

110年度

單位：新臺幣千元

交通支出	其他經濟 服務支出	社會福 利支出	社會保 險支出	社會救 助支出
		4		
3	4		1	2
859,935	2,719,332	3,964,924	62,765	651,474
851,712	2,543,146	3,833,532	61,765	639,537
28,780	243,785	314,897	17,145	37,908
236,726	127,332	480,295	5,814	40,704
38,227	230,964	364,080	8,305	30,657
133,710	524,141	753,047	902	133,925
43,540	97,208	231,242	5,589	57,581
83,416	364,240	448,844	-	89,824
46,676	81,498	275,004	1,268	48,624
65,864	322,827	464,050	-	104,211
80,829	232,734	166,914	9,768	27,599
30,761	170,574	148,931	6,470	55,921
53,115	32,730	98,968	4,126	7,762
10,068	95,775	78,449	2,378	4,591
-	19,338	8,811	-	230
8,223	176,186	131,392	1,000	11,937
130	76,585	9,792	401	70
-	21,183	81,946	-	4,697
-	20,718	18,850	599	1,363
8,093	57,700	20,804	-	5,807

各鄉(鎮、市)及直轄市山
歲出政事別

中華民國

科 目	福利服 務支出	國民就 業支出	醫療保 健支出	社區發展及 環境保護支出
款				5
項	3	4	5	
(經常門)				
總 計	3,250,685	-	-	9,564,411
鄉鎮市合計	3,132,230	-	-	9,375,469
宜蘭縣	259,844	-	-	807,298
新竹縣	433,777	-	-	688,753
苗栗縣	325,118	-	-	952,715
彰化縣	618,220	-	-	1,698,955
南投縣	168,072	-	-	632,957
雲林縣	359,020	-	-	1,128,323
嘉義縣	225,112	-	-	627,022
屏東縣	359,839	-	-	1,243,721
臺東縣	129,547	-	-	390,522
花蓮縣	86,540	-	-	579,187
澎湖縣	87,080	-	-	266,923
金門縣	71,480	-	-	314,782
連江縣	8,581	-	-	44,311
直轄市山地 原住民區合計	118,455	-	-	188,942
新北市	9,321	-	-	41,734
桃園市	77,249	-	-	55,697
臺中市	16,888	-	-	55,694
高雄市	14,997	-	-	35,817

地原住民區總預算彙編

預算總表

(續六)

110年度

單位：新臺幣千元

環境保護支出	社區發展支出	退休撫卹支出	退休撫卹給付支出
		6	
1	2		1
8,685,065	879,346	3,479,408	3,479,408
8,504,130	871,339	3,424,288	3,424,288
736,837	70,461	212,640	212,640
664,705	24,048	263,657	263,657
887,128	65,587	294,815	294,815
1,430,410	268,545	602,542	602,542
600,400	32,557	295,104	295,104
1,037,525	90,798	401,585	401,585
600,664	26,358	355,472	355,472
1,122,610	121,111	535,709	535,709
360,009	30,513	140,515	140,515
504,842	74,345	193,459	193,459
213,060	53,863	75,247	75,247
301,629	13,153	43,309	43,309
44,311	-	10,234	10,234
180,935	8,007	55,120	55,120
35,764	5,970	6,725	6,725
54,070	1,627	16,598	16,598
55,694	-	14,251	14,251
35,407	410	17,546	17,546

各鄉(鎮、市)及直轄市山
歲出政事別

中華民國

科 目	債務支出	債務付 息支出	還本付息 事務支出
款	7		
項		1	2
(經常門)			
總 計	7,127	7,127	-
鄉鎮市合計	7,127	7,127	-
宜蘭縣	-	-	-
新竹縣	-	-	-
苗栗縣	300	300	-
彰化縣	650	650	-
南投縣	40	40	-
雲林縣	30	30	-
嘉義縣	1,465	1,465	-
屏東縣	2,421	2,421	-
臺東縣	-	-	-
花蓮縣	-	-	-
澎湖縣	2,221	2,221	-
金門縣	-	-	-
連江縣	-	-	-
直轄市山地 原住民區合計	-	-	-
新北市	-	-	-
桃園市	-	-	-
臺中市	-	-	-
高雄市	-	-	-

地原住民區總預算彙編

預算總表

(續七)

110年度

單位：新臺幣千元

補助及 其他支出	協助支出	其他支出	第二預備金
8	1	2	3
906,006	-	448,082	457,924
879,181	-	439,657	439,524
55,715	-	27,815	27,900
96,319	-	30,519	65,800
103,070	-	36,900	66,170
140,432	-	77,431	63,001
92,043	-	28,984	63,059
97,240	-	48,650	48,590
71,610	-	59,660	11,950
63,226	-	61,072	2,154
44,028	-	26,528	17,500
68,359	-	21,859	46,500
35,591	-	9,191	26,400
8,520	-	8,420	100
3,028	-	2,628	400
26,825	-	8,425	18,400
9,700	-	2,700	7,000
4,535	-	1,535	3,000
8,300	-	2,000	6,300
4,290	-	2,190	2,100

各鄉(鎮、市)及直轄市山
歲出政事別

中華民國

科 目		一般政 務支出	行政支出
款	總 計	1	
項			1
(資本門)			
總 計	15,057,213	2,479,015	893,648
鄉鎮市合計	14,233,580	2,439,349	884,386
宜蘭縣	655,266	26,278	12,944
新竹縣	1,926,491	497,704	194,553
苗栗縣	1,004,886	145,005	69,064
彰化縣	3,334,839	494,668	221,700
南投縣	746,690	80,587	22,394
雲林縣	1,860,013	409,013	34,869
嘉義縣	631,594	76,537	48,894
屏東縣	1,305,859	92,534	35,137
臺東縣	876,919	258,040	63,582
花蓮縣	1,192,956	278,247	152,788
澎湖縣	316,876	22,896	17,080
金門縣	257,265	39,014	9,008
連江縣	123,926	18,826	2,373
直轄市山地 原住民區合計	823,633	39,666	9,262
新北市	57,238	1,033	333
桃園市	297,099	30,089	4,490
臺中市	114,058	1,310	200
高雄市	355,238	7,234	4,239

地原住民區總預算彙編

預算總表

(續八)

110年度

單位：新臺幣千元

立法支出	民政支出	財務支出	教育科學 文化支出	教育支出
			2	
2	3	4		1
96,634	1,488,136	597	889,205	447,623
92,309	1,462,057	597	882,861	442,521
8,745	4,589	-	24,164	5,996
6,149	296,972	30	18,037	11,418
6,617	69,324	-	17,537	7,899
11,535	261,433	-	190,691	143,937
6,607	51,586	-	31,629	3,470
10,979	363,165	-	277,652	226,096
8,465	19,178	-	12,271	7,200
18,918	38,479	-	150,663	23,244
4,747	189,711	-	6,038	2,490
6,036	118,861	562	151,252	9,219
1,610	4,206	-	2,377	1,502
696	29,305	5	550	50
1,205	15,248	-	-	-
4,325	26,079	-	6,344	5,102
300	400	-	500	-
900	24,699	-	4,890	4,800
130	980	-	522	302
2,995	-	-	432	-

各鄉(鎮、市)及直轄市山
歲出政事別

中華民國

科 目	科學支出	文化支出	經濟發 展支出	農業支出	工業支出
款			3		
項	2	3		1	2
(資本門)					
總 計	-	441,582	9,293,171	488,764	896,061
鄉鎮市合計	-	440,340	8,548,566	461,327	895,561
宜蘭縣	-	18,168	466,149	54,860	235,951
新竹縣	-	6,619	1,274,745	24,175	23,200
苗栗縣	-	9,638	482,230	82,090	71,521
彰化縣	-	46,754	2,151,532	117,947	150
南投縣	-	28,159	536,273	52,372	27,550
雲林縣	-	51,556	730,776	47,688	-
嘉義縣	-	5,071	415,720	14,867	144,405
屏東縣	-	127,419	927,591	32,411	1,500
臺東縣	-	3,548	495,901	9,570	3,900
花蓮縣	-	142,033	625,939	24,807	257,343
澎湖縣	-	875	144,132	445	130,041
金門縣	-	500	197,948	95	-
連江縣	-	-	99,630	-	-
直轄市山地 原住民區合計	-	1,242	744,605	27,437	500
新北市	-	500	50,700	2,500	500
桃園市	-	90	247,950	18,817	-
臺中市	-	220	107,599	6,120	-
高雄市	-	432	338,356	-	-

地原住民區總預算彙編

預算總表

(續九)

110年度

單位：新臺幣千元

交通支出	其他經濟 服務支出	社會福 利支出	社會保 險支出	社會救 助支出
		4		
3	4		1	2
4,587,281	3,321,065	567,881	-	900
4,387,408	2,804,270	566,776	-	900
150,305	25,033	36,855	-	-
956,087	271,283	6,830	-	-
278,941	49,678	258,989	-	-
1,192,728	840,707	13,545	-	-
197,662	258,689	7,180	-	-
367,543	315,545	59,130	-	-
223,357	33,091	71,417	-	-
428,252	465,428	520	-	-
161,775	320,656	53,484	-	900
300,872	42,917	60	-	-
12,686	960	56,016	-	-
117,200	80,653	2,750	-	-
-	99,630	-	-	-
199,873	516,795	1,105	-	-
14,000	33,700	1,105	-	-
110,000	119,133	-	-	-
75,873	25,606	-	-	-
-	338,356	-	-	-

各鄉(鎮、市)及直轄市山
歲出政事別

中華民國

科 目	福利服 務支出	國民就 業支出	醫療保 健支出	社區發展及 環境保護支出
款				5
項	3	4	5	
(資本門)				
總 計	566,981	-	-	1,161,548
鄉鎮市合計	565,876	-	-	1,151,567
宜蘭縣	36,855	-	-	56,443
新竹縣	6,830	-	-	70,201
苗栗縣	258,989	-	-	48,960
彰化縣	13,545	-	-	368,014
南投縣	7,180	-	-	47,106
雲林縣	59,130	-	-	283,054
嘉義縣	71,417	-	-	23,350
屏東縣	520	-	-	44,015
臺東縣	52,584	-	-	33,543
花蓮縣	60	-	-	97,985
澎湖縣	56,016	-	-	71,655
金門縣	2,750	-	-	6,541
連江縣	-	-	-	700
直轄市山地 原住民區合計	1,105	-	-	9,981
新北市	1,105	-	-	1,400
桃園市	-	-	-	6,170
臺中市	-	-	-	1,125
高雄市	-	-	-	1,286

地原住民區總預算彙編

預算總表

(續十)

110年度

單位：新臺幣千元

環境保護支出	社區發展支出	退休撫卹支出	退休撫卹給付支出
		6	
1	2		1
612,211	549,337	-	-
607,300	544,267	-	-
35,948	20,495	-	-
59,689	10,512	-	-
30,615	18,345	-	-
132,969	235,045	-	-
43,972	3,134	-	-
103,822	179,232	-	-
19,930	3,420	-	-
19,449	24,566	-	-
27,872	5,671	-	-
77,398	20,587	-	-
52,405	19,250	-	-
2,531	4,010	-	-
700	-	-	-
4,911	5,070	-	-
1,100	300	-	-
1,400	4,770	-	-
1,125	-	-	-
1,286	-	-	-

各鄉(鎮、市)及直轄市山
歲出政事別

中華民國

科 目	債務支出	債務付 息支出	還本付息 事務支出
款	7		
項		1	2
(資本門)			
總 計	-	-	-
鄉鎮市合計	-	-	-
宜蘭縣	-	-	-
新竹縣	-	-	-
苗栗縣	-	-	-
彰化縣	-	-	-
南投縣	-	-	-
雲林縣	-	-	-
嘉義縣	-	-	-
屏東縣	-	-	-
臺東縣	-	-	-
花蓮縣	-	-	-
澎湖縣	-	-	-
金門縣	-	-	-
連江縣	-	-	-
直轄市山地 原住民區合計	-	-	-
新北市	-	-	-
桃園市	-	-	-
臺中市	-	-	-
高雄市	-	-	-

地原住民區總預算彙編

預算總表

(續十一)

110年度

單位：新臺幣千元

補助及 其他支出	協助支出	其他支出	第二預備金
8			
	1	2	3
666,393	-	647,893	18,500
644,461	-	626,361	18,100
45,377	-	45,377	-
58,974	-	58,974	-
52,165	-	52,165	-
116,389	-	116,389	-
43,915	-	43,915	-
100,388	-	84,388	16,000
32,299	-	32,299	-
90,536	-	90,536	-
29,913	-	27,913	2,000
39,473	-	39,473	-
19,800	-	19,800	-
10,462	-	10,462	-
4,770	-	4,670	100
21,932	-	21,532	400
2,500	-	2,500	-
8,000	-	8,000	-
3,502	-	3,502	-
7,930	-	7,530	400

各鄉(鎮、市)及直轄市山
歲出一級用途別

中華民國

市縣別	總計	經	
		人事費	業務費
總計	65,470,806	25,662,803	17,367,416
鄉鎮市合計	63,319,724	25,134,993	16,811,417
宜蘭縣	4,496,055	2,000,507	1,391,835
新竹縣	5,662,269	1,730,213	1,329,941
苗栗縣	5,199,271	2,182,034	1,414,120
彰化縣	11,237,486	4,153,206	2,552,630
南投縣	4,388,998	1,997,345	1,279,532
雲林縣	7,804,673	3,069,568	1,927,525
嘉義縣	4,335,777	2,113,728	1,195,857
屏東縣	8,939,304	3,717,938	2,292,688
臺東縣	3,457,625	1,316,293	1,040,172
花蓮縣	4,329,104	1,549,469	1,216,227
澎湖縣	1,708,016	673,734	479,545
金門縣	1,325,076	471,513	555,177
連江縣	436,070	159,445	136,168
直轄市山地 原住民區合計	2,151,082	527,810	555,999
新北市	310,238	80,567	85,583
桃園市	698,373	142,048	167,187
臺中市	398,343	118,830	136,867
高雄市	744,128	186,365	166,362

地原住民區總預算彙編
科目分析總表

110年度

單位：新臺幣千元

常 支 出			
獎補助費	債務費	預備金	小計
6,872,143	7,127	504,104	50,413,593
6,649,403	7,127	483,204	49,086,144
420,547	-	27,900	3,840,789
609,824	-	65,800	3,735,778
531,761	300	66,170	4,194,385
1,133,160	650	63,001	7,902,647
294,456	40	70,935	3,642,308
898,947	30	48,590	5,944,660
369,728	1,465	23,405	3,704,183
1,614,771	2,421	5,627	7,633,445
197,661	-	26,580	2,580,706
319,936	-	50,516	3,136,148
209,240	2,221	26,400	1,391,140
34,541	-	6,580	1,067,811
14,831	-	1,700	312,144
222,740	-	20,900	1,327,449
77,850	-	9,000	253,000
89,039	-	3,000	401,274
21,788	-	6,800	284,285
34,063	-	2,100	388,890

各鄉(鎮、市)及直轄市山
歲出一級用途別

中華民國

市縣別	資 本		
	人事費	業務費	設備及投資
總 計	3,652	191,616	13,896,494
鄉鎮市合計	3,652	191,616	13,098,163
宜蘭縣	-	560	584,370
新竹縣	-	-	1,775,146
苗栗縣	-	4,122	938,049
彰化縣	-	670	3,138,204
南投縣	-	-	702,272
雲林縣	593	63,301	1,688,361
嘉義縣	3,059	110,982	480,225
屏東縣	-	-	1,191,089
臺東縣	-	-	834,196
花蓮縣	-	-	1,145,546
澎湖縣	-	11,981	254,746
金門縣	-	-	246,803
連江縣	-	-	119,156
直轄市山地 原住民區合計	-	-	798,331
新北市	-	-	54,168
桃園市	-	-	286,299
臺中市	-	-	110,556
高雄市	-	-	347,308

地原住民區總預算彙編

科目分析總表

(續一)

110年度

單位：新臺幣千元

支		出
獎補助費	預備金	小計
299,058	666,393	15,057,213
295,688	644,461	14,233,580
24,959	45,377	655,266
92,371	58,974	1,926,491
10,550	52,165	1,004,886
79,576	116,389	3,334,839
503	43,915	746,690
7,370	100,388	1,860,013
5,029	32,299	631,594
24,234	90,536	1,305,859
12,810	29,913	876,919
7,937	39,473	1,192,956
30,349	19,800	316,876
-	10,462	257,265
-	4,770	123,926
3,370	21,932	823,633
570	2,500	57,238
2,800	8,000	297,099
-	3,502	114,058
-	7,930	355,238

各鄉(鎮、市)及直轄市山

資本支出

中華民國

市縣別	合 計	設 備			
		土地	房屋建築 及設備	公共建設 及設施	機械設備
總 計	15,057,213	714,843	2,656,023	9,400,533	101,812
鄉鎮市合計	14,233,580	704,827	2,640,522	8,656,343	101,642
宜蘭縣	655,266	2,300	116,455	418,871	5,139
新竹縣	1,926,491	214,001	168,571	1,297,697	3,451
苗栗縣	1,004,886	22,391	206,585	551,411	2,360
彰化縣	3,334,839	243,696	635,060	2,049,734	9,230
南投縣	746,690	47,643	62,212	496,477	1,975
雲林縣	1,860,013	44,797	635,822	845,873	18,534
嘉義縣	631,594	13,150	151,935	261,699	1,266
屏東縣	1,305,859	50,470	187,095	877,231	3,194
臺東縣	876,919	44,266	139,260	554,012	41,637
花蓮縣	1,192,956	2,898	205,437	870,427	14,447
澎湖縣	316,876	500	85,451	150,357	90
金門縣	257,265	18,294	19,589	194,544	299
連江縣	123,926	421	27,050	88,010	20
直轄市山地 原住民區合計	823,633	10,016	15,501	744,190	170
新北市	57,238	-	400	50,900	-
桃園市	297,099	10,016	13,601	246,632	-
臺中市	114,058	-	-	108,302	35
高雄市	355,238	-	1,500	338,356	135

地原住民區總預算彙編

分析總表

110年度

單位：新臺幣千元

及 投 資					其他資本支出
運輸設備	資訊軟硬體設備	雜項設備	權利	投資	
290,065	118,370	577,812	31	37,005	1,160,719
283,642	116,350	557,801	31	37,005	1,135,417
10,172	6,901	24,532	-	-	70,896
34,375	12,750	44,301	-	-	151,345
34,062	7,503	108,737	-	5,000	66,837
83,487	27,520	89,477	-	-	196,635
16,414	5,621	39,930	-	32,000	44,418
34,384	14,500	94,420	31	-	171,652
10,446	6,961	34,768	-	-	151,369
17,706	17,770	37,623	-	-	114,770
16,985	6,412	31,624	-	-	42,723
20,694	7,046	24,597	-	-	47,410
600	1,705	16,043	-	-	62,130
2,325	1,556	10,191	-	5	10,462
1,992	105	1,558	-	-	4,770
6,423	2,020	20,011	-	-	25,302
1,100	283	1,485	-	-	3,070
2,820	1,180	12,050	-	-	10,800
1,065	255	899	-	-	3,502
1,438	302	5,577	-	-	7,930

各鄉(鎮、市)及直轄市山

歲出人事

中華民國

市縣別	預算			
	民意代表	職員		
		正式員額	臨時編制	約聘(僱)人員
總計	2,144	13,495	-	677
鄉鎮市合計	2,094	13,218	-	647
宜蘭縣	131	856	-	66
新竹縣	141	796	-	71
苗栗縣	193	1,064	-	52
彰化縣	315	2,431	-	50
南投縣	163	1,169	-	53
雲林縣	227	1,722	-	13
嘉義縣	193	1,190	-	26
屏東縣	333	1,822	-	199
臺東縣	136	772	-	26
花蓮縣	142	823	-	32
澎湖縣	51	350	-	29
金門縣	47	149	-	18
連江縣	22	74	-	12
直轄市山地 原住民區合計	50	277	-	30
新北市	7	33	-	2
桃園市	11	60	-	16
臺中市	11	77	-	3
高雄市	21	107	-	9

地原住民區總預算彙編

費彙計表

110年度

單位：人

員 額				退 休 人 員
技 工	駕 駛	工 友	合 計	
6,214	1,132	1,371	25,033	7,045
6,100	1,130	1,351	24,540	6,938
563	98	303	2,017	488
606	39	45	1,698	543
516	233	85	2,143	604
957	176	272	4,201	1,162
536	54	78	2,053	677
682	279	168	3,091	804
480	42	70	2,001	629
892	107	106	3,459	987
277	20	26	1,257	382
464	4	33	1,498	426
62	31	79	602	111
46	44	80	384	100
19	3	6	136	25
114	2	20	493	107
33	-	1	76	14
38	-	-	125	29
24	-	4	119	28
19	2	15	173	36

各鄉(鎮、市)及直轄市山
歲出人事
 中華民國

項目 市縣別	全 年 度					
	民意代表待遇	政務人員待遇	法定編制人員待遇	約聘僱人員待遇	技工及工友待遇	獎金
總 計	1,595,836,899	292,061,796	8,804,335,651	301,197,559	3,697,310,245	3,941,955,454
鄉鎮市合計	1,556,035,819	283,596,292	8,610,920,778	279,411,687	3,632,101,322	3,864,004,532
宜蘭縣	96,380,030	15,686,912	595,309,560	30,033,539	411,899,352	331,810,980
新竹縣	107,750,285	22,659,520	519,185,626	31,872,176	291,802,901	272,382,714
苗栗縣	143,064,606	20,282,900	683,881,774	21,755,843	344,900,837	338,746,321
彰化縣	229,682,520	34,473,620	1,476,200,438	18,379,388	586,582,670	644,863,333
南投縣	119,711,358	14,859,109	707,248,005	19,446,839	270,579,104	304,962,790
雲林縣	166,434,040	41,970,860	1,073,255,636	5,098,752	459,124,238	482,804,979
嘉義縣	142,232,940	30,737,440	751,848,752	12,008,704	232,962,633	313,517,789
屏東縣	250,713,980	38,299,427	1,273,024,596	87,210,738	470,808,096	543,269,756
臺東縣	102,665,400	18,080,000	524,891,628	11,353,384	144,684,000	192,302,880
花蓮縣	105,477,780	17,290,836	554,789,006	13,090,380	214,184,790	238,817,711
澎湖縣	38,484,540	14,931,668	262,664,718	13,236,968	91,237,509	100,840,643
金門縣	35,807,340	7,503,000	131,141,039	9,566,976	97,719,192	75,650,636
連江縣	17,631,000	6,821,000	57,480,000	6,358,000	15,616,000	24,034,000
直轄市山地 原住民區合計	39,801,080	8,465,504	193,414,873	21,785,872	65,208,923	77,950,922
新北市	5,410,140	1,156,752	25,050,733	912,096	15,760,907	13,885,067
桃園市	8,086,800	2,700,000	41,740,400	16,064,000	19,593,000	20,835,000
臺中市	9,100,000	1,156,752	49,321,740	1,357,776	12,711,216	16,609,067
高雄市	17,204,140	3,452,000	77,302,000	3,452,000	17,143,800	26,621,788

地原住民區總預算彙編

費彙計表

(續一)

110年度

單位：元

人 事 費						
其他給與	加班值班費	退休退職給付	退休離職儲金	保險	調待準備	合計
850,658,659	782,892,440	2,360,896,215	1,289,490,551	1,749,819,776	-	25,666,455,245
835,931,787	768,209,876	2,320,914,763	1,269,286,339	1,718,231,848	-	25,138,645,043
56,557,320	67,593,611	138,798,805	110,499,356	145,937,535	-	2,000,507,000
61,072,132	49,470,957	177,376,736	71,664,476	124,975,962	-	1,730,213,485
77,962,138	74,939,057	202,253,638	123,554,307	150,692,579	-	2,182,034,000
154,760,459	149,082,567	397,866,784	196,589,243	264,724,978	-	4,153,206,000
64,908,800	51,028,544	218,296,000	94,523,179	131,781,272	-	1,997,345,000
107,741,354	84,338,337	271,330,000	161,212,325	216,850,866	-	3,070,161,387
72,903,800	63,270,630	236,593,000	115,790,095	144,920,803	-	2,116,786,586
117,077,743	111,489,000	360,300,800	201,946,642	263,796,982	-	3,717,937,760
39,571,246	32,186,802	98,640,000	67,087,393	84,830,146	-	1,316,292,879
44,905,656	45,857,671	147,459,000	69,535,862	98,060,344	-	1,549,469,036
20,027,895	18,668,225	34,591,000	29,655,421	49,394,947	-	673,733,534
12,555,244	16,920,475	30,551,000	21,753,040	32,345,434	-	471,513,376
5,888,000	3,364,000	6,858,000	5,475,000	9,920,000	-	159,445,000
14,726,872	14,682,564	39,981,452	20,204,212	31,587,928	-	527,810,202
2,131,992	2,987,831	4,921,000	3,306,144	5,044,338	-	80,567,000
3,838,080	3,977,120	12,050,000	5,390,000	7,773,600	-	142,048,000
3,242,800	3,110,513	9,671,306	5,149,468	7,399,668	-	118,830,306
5,514,000	4,607,100	13,339,146	6,358,600	11,370,322	-	186,364,896