

中華民國
104年度

中華民國 104 年度

(自104年1月1日起至104年12月31日止)

各直轄市及縣(市)總預算彙編

各直轄市及縣(市)總預算彙編

行政院主計總處編

行政院主計總處編

104年度各直轄市及縣(市)總預算彙編目錄

一、 總說明-----	1
二、 歲入歲出簡明比較分析表-----	10
三、 歲入歲出性質及餘絀簡明比較分析表----	12
四、 收支簡明比較分析表-----	14
五、 歲入來源別預算總表-----	15
六、 歲出政事別預算總表-----	27
七、 歲出機關別預算總表-----	56
八、 歲出用途別科目分析總表-----	62
九、 資本支出分析總表-----	66
十、 歲出人事費彙計表-----	68
十一、 附各鄉(鎮、市)及直轄市山地原住民區總預算彙編	
(一) 歲入歲出簡明比較分析表-----	72
(二) 歲入歲出性質及餘絀簡明比較分析表-	74
(三) 收支簡明比較分析表-----	76
(四) 歲入來源別預算總表-----	77
(五) 歲出政事別預算總表-----	86
(六) 歲出用途別科目分析總表-----	110
(七) 歲出人事費彙計表-----	114

104 年度各直轄市及縣（市）總預算彙編總說明

一、編製說明：

(一)自100年度起，為應縣（市）改制直轄市後個數增加，爰將直轄市總預算資料納入本彙編，惟因直轄市年度預算科目名稱、定義、分類及書表格式等，迄今仍由其自行訂定，為使相關數據彙整後能具備一致性及比較性，經函請各直轄市政府依本（104）年度縣（市）地方總預算編製作業手冊之相關規定，予以重新調整歸類後方予彙整。

(二)依地方制度法規定，本年度為桃園縣改制為直轄市（桃園市）之首年度預算，其預算書表原無上年度預算數及前年度決算數，惟為使相關數據能具備一致性及比較性，爰函請桃園市政府按本年度預算數同基礎調整揭露上年度預算數及前年度決算數（即加計原桃園縣所轄除本年度改制為直轄市山地原住民區之復興區以外之鄉鎮市相關數據）。

二、編製原則：

(一)本年度總預算係由各地方政府依據預算法、地方制度法、中央及地方政府預算籌編原則、直轄市及縣（市）地方總預算編製要點等規定，衡酌當前政經情勢與未來發展及配合地方需要，以發展農業與都市建設、改善交通、積極推行社會福利、環境保護、加強文教設施及醫療服務、提高民眾生活水準為重點。

(二)本年度各直轄市及縣（市）總預算案均如期依地方

制度法第40條規定，即改制後之首年度桃園市在本年1月底前、直轄市在103年9月底前、各縣（市）在103年10月底前，分別送請各該立法機關審議，並均經其立法機關審議完成後，由各直轄市及縣（市）政府發布。嗣依據各直轄市政府函報數據，及縣（市）政府所送總預算書予以彙核整理編成本彙編。

三、本年度預算歲入歲出差短及融資調度情形：

歲入共編列9,633億2,370萬6千元，歲出共編列1兆331億7,426萬6千元，歲入歲出相抵後，計差短698億5,056萬元，連同債務還本2,647億3,819萬3千元，共需融資調度財源3,345億8,875萬3千元，全數以舉借債務3,280億7,762萬8千元及移用以前年度歲計賸餘65億1,112萬5千元予以彌平。

四、本年度與上年度預算比較：

本年度歲入預算為9,633億2,370萬6千元，較上年度增加34億3,747萬5千元，約增0.36%。歲出預算為1兆331億7,426萬6千元，較上年度減少229億459萬8千元，約減2.17%。

五、歲入預算比較分析：

(一)本年度歲入總額為9,633億2,370萬6千元，其中以稅課收入居首位，共列5,294億6,932萬4千元，占歲入總額54.96%，較上年度增加231億4,138萬2千元，約增4.57%。

(二)補助及協助收入居次，共列2,915億8,581萬4千元，

占歲入總額30.27%，較上年度減少112億912萬1千元，約減3.70%。

(三)以上2項收入占歲入總額計85.23%，其餘工程受益費收入、罰款及賠償收入、規費收入、信託管理收入、財產收入、營業盈餘及事業收入、捐獻及贈與收入、其他收入8項共列1,422億6,856萬8千元，占歲入總額14.77%，較上年度減少84億9,478萬6千元，約減5.63%，其中以營業盈餘及事業收入減少102億3,745萬3千元為最多；此外，上開各類收入中屬資本收入者，為財產收入之財產售價、財產作價及投資收回3項計220億6,614萬4千元，占歲入總額2.29%，較上年度增加4億2,251萬元，約增1.95%。

以上分析，本年度歲入仍以稅課收入所占比例最重，惟其中縣（市）稅課收入僅占歲入總額38.62%，如再加計補助及協助收入以外各項非稅課收入財源，直轄市及縣（市）之自有財源比率分別為78.84%及50.15%，顯示縣（市）之財政自主性較低，僅約占歲入總額之一半，各項支出大多仍須仰賴中央補助收入或舉借債務予以挹注。

六、歲出預算比較分析：

(一)本年度歲出總額為1兆331億7,426萬6千元，扣除債務支出120億7,991萬9千元、協助及補助支出10億4,847萬9千元，2項共計131億2,839萬8千元（占歲出總額1.27%）後，直轄市及縣（市）使用淨額（實質支出）為1兆200億4,586萬8千元，占歲出總額

98.73%，較上年度減少221億976萬3千元，約減2.12%。如以個別政事別支出而言，除社區發展及環境保護支出、退休撫卹支出、警政支出、協助及補助支出較上年度增加外，餘均較上年度減少，減少者中以社會福利支出減少最多，次為經濟發展支出。

- (二)上開實質支出中以教育科學文化支出為直轄市及縣（市）各政事別支出之冠，共列3,549億3,148萬元，占歲出總額34.35%，較上年度減少20億1,502萬3千元，約減0.56%。
- (三)其次為經濟發展支出共列1,565億9,257萬2千元，占歲出總額15.16%，較上年度減少57億2,617萬元，約減3.53%。
- (四)社會福利支出共列1,449億2,942萬2千元，占歲出總額14.03%，較上年度減少139億6,444萬2千元，約減8.79%。
- (五)一般政務支出共列1,103億2,400萬3千元，占歲出總額10.68%，較上年度減少40億9,218萬7千元，約減3.58%。
- (六)警政支出共列885億6,130萬3千元，占歲出總額8.57%，較上年度增加15億22萬7千元，約增1.72%。
- (七)退休撫卹支出共列817億1,312萬9千元，占歲出總額7.91%，較上年度增加14億3,728萬7千元，約增1.79%。
- (八)社區發展及環境保護支出共列595億1,843萬1千

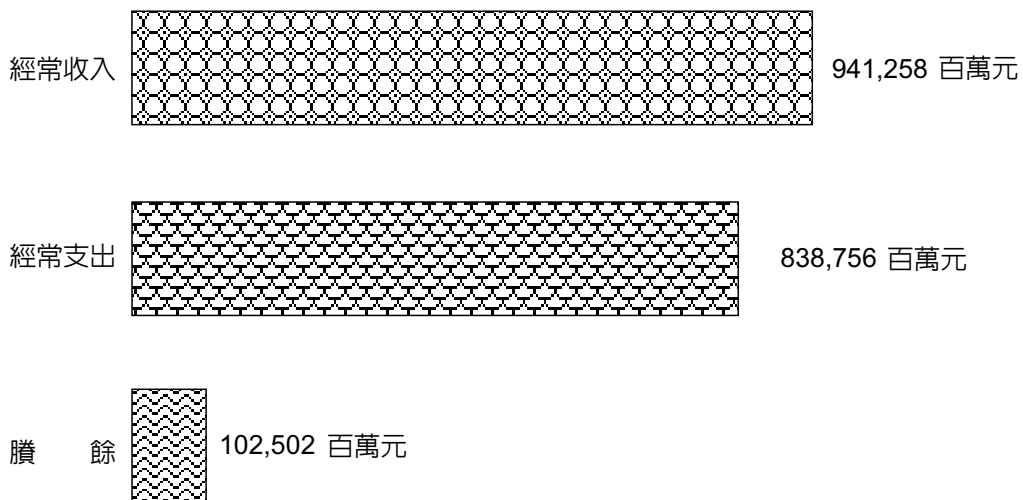
元，占歲出總額5.76%，較上年度增加7億6,140萬8千元，約增1.30%。

(九)其他支出共列234億7,552萬8千元，占歲出總額2.27%，較上年度減少1,086萬3千元，約減0.05%。

(十)如按用途別科目分析，人事費共列2,200億6,432萬元，占歲出總額21.30%，業務費共列885億1,814萬1千元，占歲出總額8.57%，獎補助費共列5,469億9,445萬2千元，占歲出總額52.94%，債務費共列119億5,074萬6千元，占歲出總額1.16%，設備及投資共列1,501億7,234萬5千元，占歲出總額14.53%，預備金共列154億7,426萬2千元，占歲出總額1.50%。

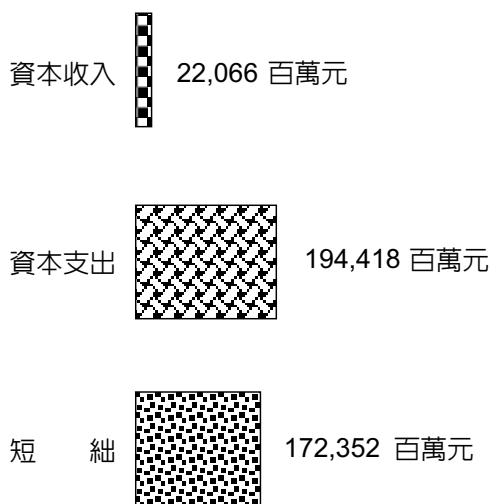
直轄市及縣市總預算經常門收支

104年度



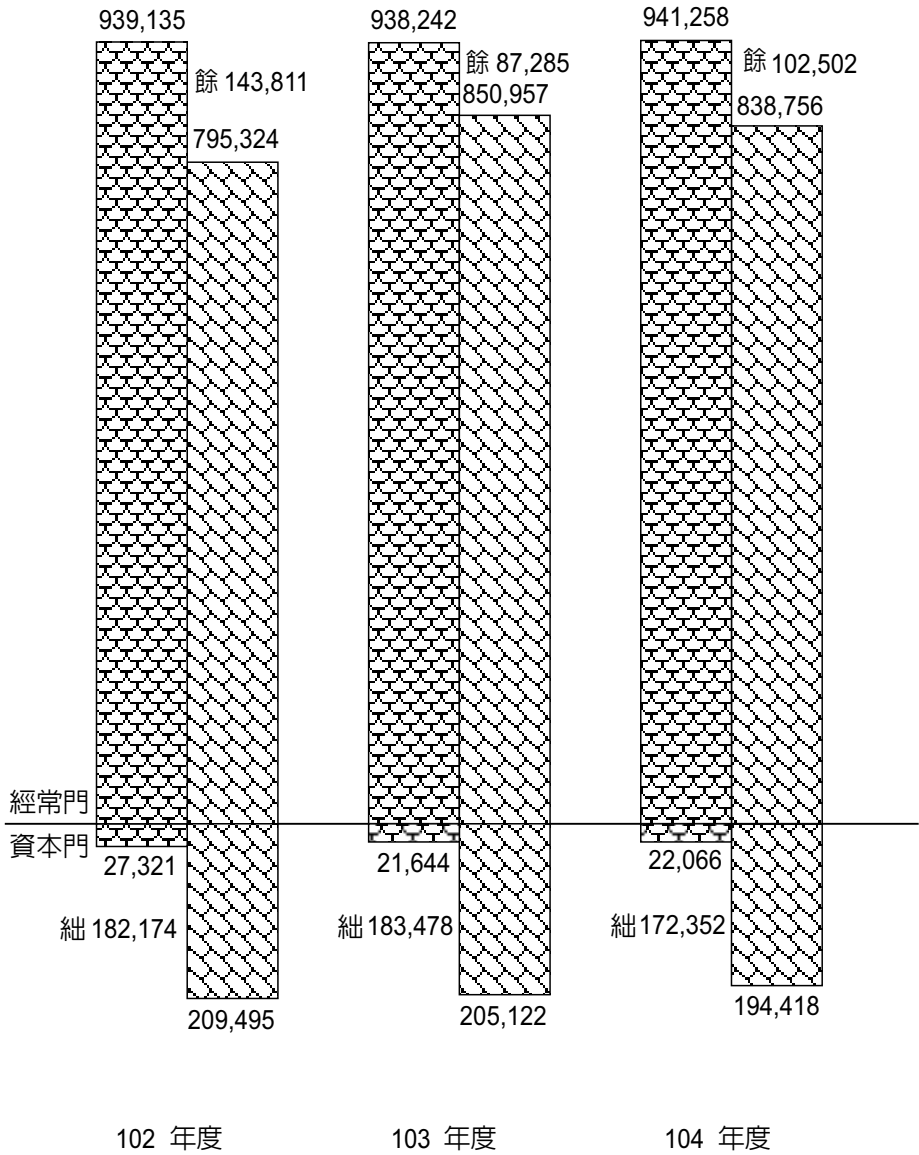
直轄市及縣市總預算資本門收支

104年度



近三年收支性質餘絀分析比較

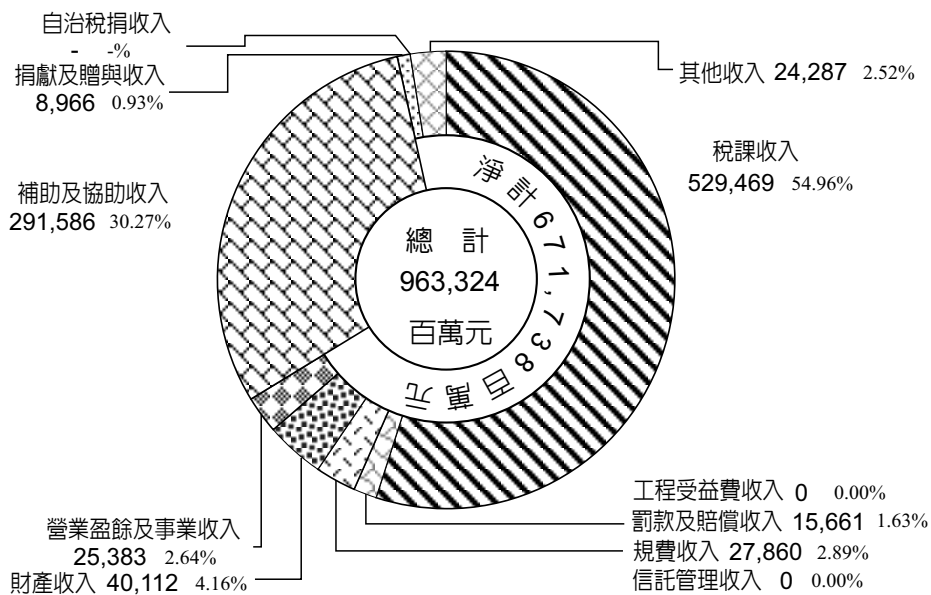
單位：百萬元



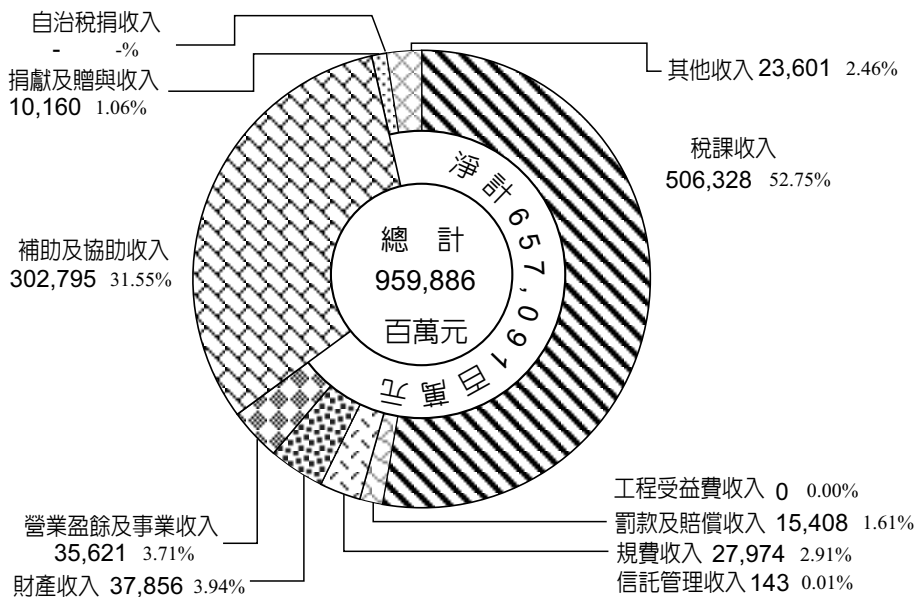
 收入

 支出

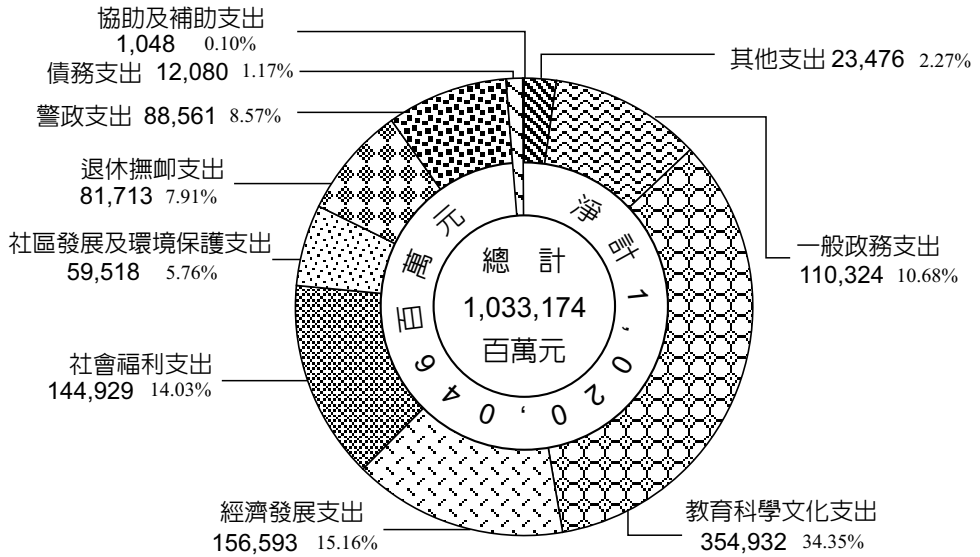
104年度直轄市及縣市歲入總預算



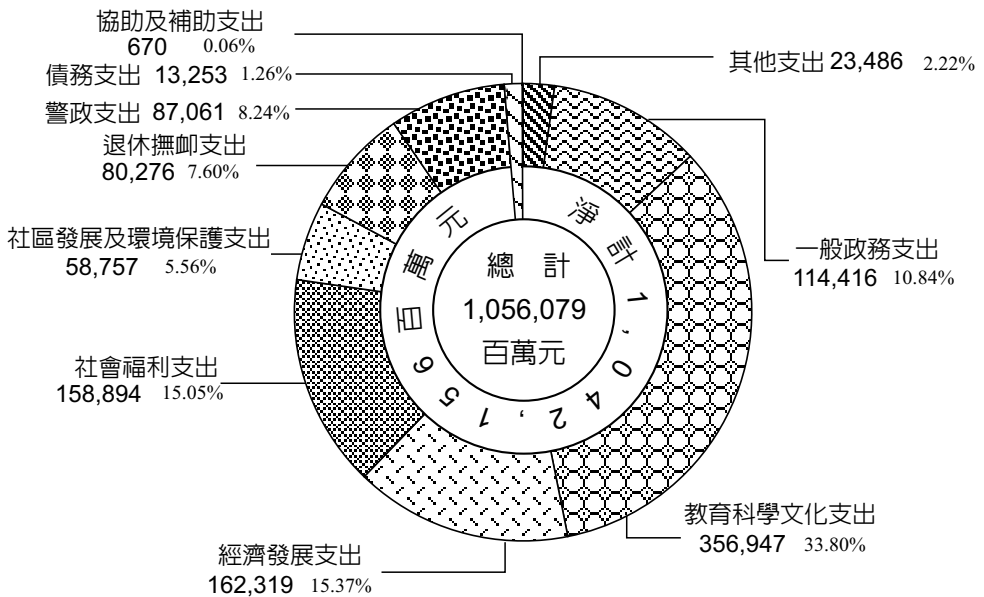
103年度直轄市及縣市歲入總預算



104年度直轄市及縣市歲出總預算



103年度直轄市及縣市歲出總預算



各直轄市及縣(市)
歲入歲出簡明
中華民國

項 目	本年度預算數		上年度預算數
	金 額	百分比	金 額
一、歲入合計	963,323,706	100.00	959,886,231
1. 稅課收入	529,469,324	54.96	506,327,942
2. 工程受益費收入	2	-	37
3. 罰款及賠償收入	15,660,811	1.63	15,407,990
4. 規費收入	27,860,095	2.89	27,974,324
5. 信託管理收入	352	-	143,126
6. 財產收入	40,111,738	4.16	37,856,098
7. 營業盈餘及事業收入	25,383,130	2.64	35,620,583
8. 補助及協助收入	291,585,814	30.27	302,794,935
9. 捐獻及贈與收入	8,965,607	0.93	10,160,545
10. 自治稅捐收入	-	-	-
11. 其他收入	24,286,833	2.52	23,600,651
二、歲出合計	1,033,174,266	100.00	1,056,078,864
1. 一般政務支出	110,324,003	10.68	114,416,190
2. 教育科學文化支出	354,931,480	34.35	356,946,503
3. 經濟發展支出	156,592,572	15.16	162,318,742
4. 社會福利支出	144,929,422	14.03	158,893,864
5. 社區發展及環境保護支出	59,518,431	5.76	58,757,023
6. 退休撫卹支出	81,713,129	7.91	80,275,842
7. 警政支出	88,561,303	8.57	87,061,076
8. 債務支出	12,079,919	1.17	13,252,957
9. 協助及補助支出	1,048,479	0.10	670,276
10. 其他支出	23,475,528	2.27	23,486,391
三、歲入歲出餘絀	(69,850,560)		(96,192,633)

總預算彙編

比較分析表

104 年度

單位：新臺幣千元

百分比	前年度決算數		本年度與上年度比較	
	金額	百分比	金額	增加率
100.00	966,456,612	100.00	3,437,475	0.36
52.75	522,529,350	54.07	23,141,382	4.57
-	5,942	-	(35)	(94.59)
1.61	22,348,583	2.31	252,821	1.64
2.91	29,294,341	3.03	(114,229)	(0.41)
0.01	136,030	0.01	(142,774)	(99.75)
3.94	34,436,963	3.56	2,255,640	5.96
3.71	29,475,200	3.05	(10,237,453)	(28.74)
31.55	290,060,258	30.01	(11,209,121)	(3.70)
1.06	11,071,954	1.15	(1,194,938)	(11.76)
-	-	-	-	-
2.46	27,097,991	2.81	686,182	2.91
100.00	1,004,819,382	100.00	(22,904,598)	(2.17)
10.84	109,193,715	10.87	(4,092,187)	(3.58)
33.80	337,930,868	33.63	(2,015,023)	(0.56)
15.37	169,996,059	16.92	(5,726,170)	(3.53)
15.05	153,927,320	15.32	(13,964,442)	(8.79)
5.56	53,733,538	5.35	761,408	1.30
7.60	73,708,483	7.33	1,437,287	1.79
8.24	81,183,505	8.08	1,500,227	1.72
1.26	10,850,665	1.08	(1,173,038)	(8.85)
0.06	671,022	0.07	378,203	56.42
2.22	13,624,207	1.35	(10,863)	(0.05)
	(38,362,770)		26,342,073	

各直轄市及縣(市)
歲入歲出性質及餘
中華民國

項 目	本 年 度 預 算 數		上 年 度 預 算 數
	金 額	百分比	金 額
一、經常門			
(一)歲入	941,257,562	100.00	938,242,597
1. 直接稅收入	296,780,144	31.53	285,645,314
2. 間接稅收入	232,689,180	24.72	220,682,628
3. 賦稅外收入	411,788,238	43.75	431,914,655
(二)歲出	838,755,751	100.00	850,957,167
1. 一般經常支出	820,975,304	97.88	831,802,644
2. 債務利息及事務支出	12,079,919	1.44	13,252,957
3. 預備金	5,700,528	0.68	5,901,566
(三)經常門賸餘	102,501,811		87,285,430
二、資本門			
(一)歲入	22,066,144	100.00	21,643,634
1. 減少資產	19,786,636	89.67	20,003,589
2. 收回投資	2,279,508	10.33	1,640,045
(二)歲出	194,418,515	100.00	205,121,697
1. 增置或擴充改良資產	165,180,502	84.96	177,332,132
2. 增加投資	19,464,279	10.01	18,333,023
3. 預備金	9,773,734	5.03	9,456,542
(三)資本門差短	(172,352,371)		(183,478,063)
三、歲入歲出餘絀	(69,850,560)		(96,192,633)

總預算彙編

絀簡明比較分析表

104 年度

單位：新臺幣千元

百分比	前年度決算數		本年度與上年度比較	
	金額	百分比	金額	增加率
100.00	939,135,596	100.00	3,014,965	0.32
30.45	304,798,033	32.46	11,134,830	3.90
23.52	217,731,317	23.18	12,006,552	5.44
46.03	416,606,246	44.36	(20,126,417)	-4.66
100.00	795,324,204	100.00	-12,201,416	-1.43
97.75	784,146,636	98.60	(10,827,340)	-1.30
1.56	10,850,665	1.36	(1,173,038)	-8.85
0.69	326,903	0.04	(201,038)	-3.41
	143,811,392		15,216,381	
100.00	27,321,016	100.00	422,510	1.95
92.42	25,738,827	94.21	(216,953)	-1.08
7.58	1,582,189	5.79	639,463	38.99
100.00	209,495,178	100.00	-10,703,182	-5.22
86.45	185,579,720	88.58	(12,151,630)	-6.85
8.94	17,899,958	8.55	1,131,256	6.17
4.61	6,015,500	2.87	317,192	3.35
	(182,174,162)		11,125,692	
	(38,362,770)		26,342,073	

各直轄市及縣(市)總預算彙編
收支簡明比較分析表
 中華民國 104 年度

單位：新臺幣千元

項 目	本年度 預算數	上年度 預算數	前年度 決算數	本年度與上 年度比較
一、收入合計	1,297,912,459	1,292,376,984	1,212,379,153	5,535,475
(一)歲入	963,323,706	959,886,231	966,456,612	3,437,475
(二)債務之舉借	328,077,628	320,740,770	244,472,580	7,336,858
(三)預計移用以前年度歲計 賸餘調節因應數	6,511,125	11,749,983	1,449,961	(5,238,858)
二、支出合計	1,297,912,459	1,292,376,984	1,215,097,852	5,535,475
(一)歲出	1,033,174,266	1,056,078,864	1,004,819,382	(22,904,598)
(二)債務之償還	264,738,193	236,298,120	210,278,470	28,440,073

各直轄市及縣(市)總預算
歲入來源別預算總表

經資門併計

中華民國104年度

單位：新臺幣千元

科 目		稅課收入	土地稅
款	合 計	1	
項			1
總 計	963,323,706	529,469,324	162,890,874
直轄市合計	657,342,861	411,302,185	138,394,929
新北市	140,382,724	86,394,520	34,519,000
臺北市	159,058,812	106,954,024	39,400,000
桃園市	80,518,000	52,254,682	17,689,000
臺中市	94,601,136	60,421,815	18,891,448
臺南市	70,813,044	40,609,783	10,515,481
高雄市	111,969,145	64,667,361	17,380,000
縣市合計	305,980,845	118,167,139	24,495,945
宜蘭縣	19,418,129	7,904,693	2,862,875
新竹縣	25,673,359	9,314,809	3,390,619
苗栗縣	23,975,692	8,682,616	1,773,101
彰化縣	36,496,298	16,787,465	3,398,774
南投縣	20,670,440	8,170,384	981,923
雲林縣	27,115,586	10,509,525	1,389,368
嘉義縣	22,450,000	6,880,387	697,800
屏東縣	29,960,000	12,212,484	1,822,972
臺東縣	12,665,885	4,231,081	379,095
花蓮縣	17,145,683	5,867,584	921,705
澎湖縣	8,186,783	1,994,720	218,000
基隆市	16,949,927	7,559,580	1,928,950
新竹市	18,095,663	10,251,324	3,354,283
嘉義市	10,841,907	5,053,093	1,197,306
金門縣	13,668,751	2,317,722	172,500
連江縣	2,666,742	429,672	6,674

各直轄市及縣
歲入來源別

中華民國

經資門併計

科 目	房屋稅	使用牌照稅	契稅
款			
項	2	3	4
總 計	59,585,332	59,532,278	10,959,439
直轄市合計	52,096,330	40,967,737	10,329,288
新北市	10,260,000	8,400,000	2,400,000
臺北市	12,600,000	6,800,000	1,800,000
桃園市	7,234,000	5,898,000	1,700,000
臺中市	7,870,735	8,119,724	1,879,675
臺南市	5,281,595	4,850,013	804,613
高雄市	8,850,000	6,900,000	1,745,000
縣市合計	7,489,002	18,564,541	630,151
宜蘭縣	380,227	1,073,572	-
新竹縣	611,310	1,655,075	-
苗栗縣	458,710	1,602,447	-
彰化縣	1,046,081	3,480,000	-
南投縣	322,701	1,464,244	-
雲林縣	597,387	1,794,496	-
嘉義縣	328,000	1,253,258	-
屏東縣	522,555	2,169,019	-
臺東縣	99,363	499,210	-
花蓮縣	191,671	822,895	-
澎湖縣	36,000	45,000	-
基隆市	784,804	726,888	221,000
新竹市	1,490,000	1,195,000	300,000
嘉義市	593,289	696,921	109,151
金門縣	24,500	80,000	-
連江縣	2,404	6,516	-

(市)總預算
預算總表

(續一)

104年度

單位：新臺幣千元

印花稅	娛樂稅	遺產及贈與稅	菸酒稅
5	6	7	8
10,009,440	1,205,828	11,616,989	8,877,108
8,392,567	1,121,162	11,251,939	5,568,500
1,080,000	225,000	1,750,000	1,238,964
4,260,000	215,000	6,013,000	909,535
855,000	240,000	802,000	692,016
812,238	118,274	1,064,000	1,027,269
445,329	107,888	522,939	637,571
940,000	215,000	1,100,000	1,063,145
1,616,873	84,666	365,050	3,308,608
130,442	-	-	155,213
270,148	-	-	179,599
122,077	-	-	191,472
201,753	-	-	438,773
75,635	-	-	175,108
120,492	-	-	239,627
47,000	-	-	179,173
120,597	-	-	288,546
37,059	-	-	76,114
79,803	-	-	113,043
8,000	-	-	33,991
60,864	21,000	80,000	126,929
260,000	36,600	187,450	145,065
69,959	27,066	97,600	91,705
12,000	-	-	794,212
1,044	-	-	80,038

各直轄市及縣
歲入來源別
中華民國

經資門併計

科 目	統籌分配稅	特別稅課	臨時稅課
款			
項	9	10	11
總 計	203,996,256	780,480	15,300
直轄市合計	143,164,433	-	15,300
新北市	26,521,556	-	-
臺北市	34,956,489	-	-
桃園市	17,129,366	-	15,300
臺中市	20,638,452	-	-
臺南市	17,444,354	-	-
高雄市	26,474,216	-	-
縣市合計	60,831,823	780,480	-
宜蘭縣	3,265,029	37,335	-
新竹縣	3,208,058	-	-
苗栗縣	4,531,664	3,145	-
彰化縣	8,222,084	-	-
南投縣	4,850,773	300,000	-
雲林縣	6,368,155	-	-
嘉義縣	4,375,156	-	-
屏東縣	7,038,795	250,000	-
臺東縣	3,140,240	-	-
花蓮縣	3,548,467	190,000	-
澎湖縣	1,653,729	-	-
基隆市	3,609,145	-	-
新竹市	3,282,926	-	-
嘉義市	2,170,096	-	-
金門縣	1,234,510	-	-
連江縣	332,996	-	-

(市)總預算
預算總表

(續二)

104年度

單位：新臺幣千元

附加稅課	工程受益費 收入	罰款及賠償收入	罰金罰鍰及怠金
	2	3	
12			1
-	2	15,660,811	15,236,178
-	-	11,516,777	11,230,197
-	-	3,175,423	3,026,082
-	-	2,294,400	2,190,969
-	-	1,229,457	1,213,410
-	-	1,884,120	1,882,300
-	-	855,143	839,202
-	-	2,078,234	2,078,234
-	2	4,144,034	4,005,981
-	-	297,529	291,222
-	-	399,125	396,978
-	-	246,313	242,058
-	-	527,036	521,546
-	-	266,254	266,221
-	-	300,176	299,576
-	-	164,969	154,709
-	-	714,404	706,368
-	-	146,445	145,405
-	-	255,811	247,793
-	-	16,835	15,894
-	-	294,133	272,879
-	1	347,412	337,801
-	1	73,570	73,230
-	-	88,972	32,301
-	-	5,050	2,000

各直轄市及縣
歲入來源別

中華民國

經資門併計

科 目	沒入及沒收財物	賠償收入	規費收入
款			4
項	2	3	
總 計	35,236	389,397	27,860,095
直轄市合計	25,885	260,695	23,203,025
新北市	19,000	130,341	2,784,246
臺北市	5,509	97,922	10,064,670
桃園市	710	15,337	1,512,437
臺中市	656	1,164	2,308,804
臺南市	10	15,931	1,031,501
高雄市	-	-	5,501,367
縣市合計	9,351	128,702	4,657,070
宜蘭縣	60	6,247	400,591
新竹縣	32	2,115	356,860
苗栗縣	-	4,255	286,184
彰化縣	240	5,250	325,966
南投縣	1	32	170,000
雲林縣	-	600	274,966
嘉義縣	3	10,257	152,749
屏東縣	7,002	1,034	452,390
臺東縣	-	1,040	202,090
花蓮縣	2,000	6,018	172,110
澎湖縣	1	940	152,258
基隆市	-	21,254	330,667
新竹市	2	9,609	471,181
嘉義市	10	330	229,401
金門縣	-	56,671	650,012
連江縣	-	3,050	29,645

(市)總預算
預算總表

(續三)

104年度

單位：新臺幣千元

行政規費收入	使用規費收入	信託管理收入	財產收入
		5	6
1	2		
9,880,605	17,979,490	352	40,111,738
7,194,157	16,008,868	-	33,822,540
1,667,892	1,116,354	-	10,259,893
1,640,251	8,424,419	-	13,980,446
963,280	549,157	-	330,965
1,457,091	851,713	-	919,894
514,485	517,016	-	3,157,020
951,158	4,550,209	-	5,174,322
2,686,448	1,970,622	352	6,289,198
187,614	212,977	-	43,093
305,256	51,604	1	3,607,329
213,621	72,563	-	13,041
262,903	63,063	200	76,591
117,104	52,896	-	38,701
140,770	134,196	-	32,867
79,239	73,510	150	91,476
255,276	197,114	-	237,453
162,025	40,065	-	290,241
103,393	68,717	-	69,016
82,491	69,767	-	105,672
101,820	228,847	-	836,772
213,043	258,138	-	586,783
62,319	167,082	1	77,575
395,550	254,462	-	175,102
4,024	25,621	-	7,486

各直轄市及縣
歲入來源別

中華民國

經資門併計

科 目	財產孳息	財產售價	財產作價
款			
項	1	2	3
總 計	17,057,226	12,684,284	7,102,352
直轄市合計	16,150,348	9,332,644	7,102,351
新北市	995,997	2,659,980	6,557,136
臺北市	12,957,144	297,921	-
桃園市	200,017	126,788	-
臺中市	403,325	400,000	-
臺南市	901,652	1,940,000	-
高雄市	692,213	3,907,955	545,215
縣市合計	906,878	3,351,640	1
宜蘭縣	30,966	11,340	1
新竹縣	52,784	1,600,011	-
苗栗縣	11,926	-	-
彰化縣	34,476	16,000	-
南投縣	36,671	2,000	-
雲林縣	5,945	26,922	-
嘉義縣	37,595	50,000	-
屏東縣	40,059	195,709	-
臺東縣	26,941	260,000	-
花蓮縣	58,494	10,100	-
澎湖縣	23,919	50,000	-
基隆市	216,107	619,356	-
新竹市	106,627	480,002	-
嘉義市	43,065	30,000	-
金門縣	173,817	200	-
連江縣	7,486	-	-

(市)總預算
預算總表

(續四)

104年度

單位：新臺幣千元

投資收回	廢舊物資售價	營業盈餘及 事業收入	營業基金 盈餘繳庫
		7	
4	5		1
2,279,508	988,368	25,383,130	1,151,023
294,872	942,325	16,858,532	490,316
-	46,780	635,774	-
-	725,381	6,493,139	484,816
-	4,160	6,023,216	-
80,640	35,929	6,221	-
214,232	101,136	1,019,050	-
-	28,939	2,681,132	5,500
1,984,636	46,043	8,524,598	660,707
-	786	882,994	-
1,953,568	966	2,644,367	2,398
-	1,115	200,005	5
-	26,115	2,413,670	2,220
-	30	1,592,118	100
-	-	3,500	-
-	3,881	4,935	-
-	1,685	-	-
-	3,300	5,000	5,000
-	422	66,626	-
31,068	685	5,000	-
-	1,309	33,330	-
-	154	-	-
-	4,510	2,069	-
-	1,085	649,984	649,984
-	-	21,000	1,000

各直轄市及縣
歲入來源別

中華民國

經資門併計

科 目	非營業特種基金 賸餘繳庫	投資收益	補助及協助 收入
款			8
項	2	3	
總 計	22,796,075	1,436,032	291,585,814
直轄市合計	14,937,753	1,430,463	139,067,946
新北市	600,330	35,444	31,118,814
臺北市	4,619,983	1,388,340	17,123,722
桃園市	6,023,216	-	15,210,799
臺中市	6,221	-	24,884,942
臺南市	1,018,971	79	22,855,818
高雄市	2,669,032	6,600	27,873,851
縣市合計	7,858,322	5,569	152,517,868
宜蘭縣	882,994	-	9,131,937
新竹縣	2,641,969	-	8,209,804
苗栗縣	200,000	-	13,599,009
彰化縣	2,411,450	-	16,307,216
南投縣	1,592,018	-	10,347,680
雲林縣	-	3,500	15,176,767
嘉義縣	4,935	-	15,122,786
屏東縣	-	-	16,031,441
臺東縣	-	-	7,742,647
花蓮縣	66,626	-	10,670,773
澎湖縣	5,000	-	5,727,982
基隆市	33,330	-	7,331,734
新竹市	-	-	5,376,580
嘉義市	-	2,069	5,251,016
金門縣	-	-	4,491,300
連江縣	20,000	-	1,999,196

(市)總預算

預算總表

(續五)

104年度

單位：新臺幣千元

上級政府補助 收入	地方政府協助 收入	捐獻及贈與 收入	捐獻收入	贈與收入
		9		
1	2		1	2
291,511,353	74,461	8,965,607	8,965,603	4
139,067,946	-	2,988,795	2,988,795	-
31,118,814	-	1,210,936	1,210,936	-
17,123,722	-	69,025	69,025	-
15,210,799	-	241,364	241,364	-
24,884,942	-	396,488	396,488	-
22,855,818	-	147,672	147,672	-
27,873,851	-	923,310	923,310	-
152,443,407	74,461	5,976,812	5,976,808	4
9,130,138	1,799	-	-	-
8,209,804	-	2	1	1
13,599,009	-	10,000	10,000	-
16,307,216	-	4,830	4,830	-
10,347,680	-	52	51	1
15,176,767	-	279,380	279,380	-
15,096,128	26,658	1,289	1,289	-
16,026,041	5,400	-	-	-
7,741,681	966	21,016	21,016	-
10,670,773	-	1,450	1,450	-
5,688,344	39,638	16,292	16,292	-
7,331,734	-	133,580	133,580	-
5,376,580	-	131,020	131,019	1
5,251,016	-	6,401	6,400	1
4,491,300	-	5,200,000	5,200,000	-
1,999,196	-	171,500	171,500	-

各直轄市及縣(市)總預算
歲入來源別預算總表

(續六)

經資門併計

中華民國104年度

單位：新臺幣千元

科 目	自治稅捐收入	其他收入	學雜費收入	雜項收入
款	10	11		
項			1	2
總 計	-	24,286,833	51,852	24,234,981
直轄市合計	-	18,583,061	-	18,583,061
新北市	-	4,803,118	-	4,803,118
臺北市	-	2,079,386	-	2,079,386
桃園市	-	3,715,080	-	3,715,080
臺中市	-	3,778,852	-	3,778,852
臺南市	-	1,137,057	-	1,137,057
高雄市	-	3,069,568	-	3,069,568
縣市合計	-	5,703,772	51,852	5,651,920
宜蘭縣	-	757,292	-	757,292
新竹縣	-	1,141,062	-	1,141,062
苗栗縣	-	938,524	-	938,524
彰化縣	-	53,324	14,783	38,541
南投縣	-	85,251	37,069	48,182
雲林縣	-	538,405	-	538,405
嘉義縣	-	31,259	-	31,259
屏東縣	-	311,828	-	311,828
臺東縣	-	27,365	-	27,365
花蓮縣	-	42,313	-	42,313
澎湖縣	-	168,024	-	168,024
基隆市	-	430,131	-	430,131
新竹市	-	931,362	-	931,362
嘉義市	-	148,780	-	148,780
金門縣	-	95,659	-	95,659
連江縣	-	3,193	-	3,193

各直轄市及縣(市)總預算
歲出政事別預算總表

中華民國104年度

單位：新臺幣千元

科 目		一般政 務支出	政權行 使支出
款	合 計	1	
項			1
(經資門併計)			
總 計	1,033,174,266	110,324,003	7,754,318
直轄市合計	722,265,776	76,767,584	4,478,309
新北市	158,371,155	19,360,210	665,777
臺北市	158,544,077	13,559,447	830,526
桃園市	91,781,295	10,175,110	657,107
臺中市	113,555,985	12,363,171	788,041
臺南市	76,588,044	9,096,446	663,208
高雄市	123,425,220	12,213,200	873,650
縣市合計	310,908,490	33,556,419	3,276,009
宜蘭縣	19,641,386	1,861,612	178,307
新竹縣	25,673,359	2,123,996	199,660
苗栗縣	23,975,692	2,932,367	202,633
彰化縣	38,068,721	3,391,861	311,223
南投縣	20,549,550	2,137,995	253,988
雲林縣	26,765,586	2,169,666	245,104
嘉義縣	22,800,000	2,164,968	218,709
屏東縣	29,960,000	3,069,116	304,927
臺東縣	14,340,106	2,319,220	198,406
花蓮縣	17,145,683	2,108,563	223,550
澎湖縣	9,120,574	968,557	148,230
基隆市	16,303,232	2,383,457	193,618
新竹市	18,497,663	2,150,807	190,780
嘉義市	11,105,585	1,563,496	178,390
金門縣	14,085,772	1,691,894	163,832
連江縣	2,875,581	518,844	64,652

各直轄市及縣
歲出政事別
中華民國

科 目	行政支出	民政支出	財務支出
款			
項	2	3	4
(經資門併計)			
總 計	12,964,750	79,454,416	10,150,519
直轄市合計	7,121,568	58,898,334	6,269,373
新北市	1,354,443	16,202,857	1,137,133
臺北市	1,841,675	9,313,961	1,573,285
桃園市	1,020,000	7,731,549	766,454
臺中市	1,405,654	9,098,198	1,071,278
臺南市	655,150	7,069,966	708,122
高雄市	844,646	9,481,803	1,013,101
縣市合計	5,843,182	20,556,082	3,881,146
宜蘭縣	325,340	1,123,720	234,245
新竹縣	346,202	1,323,964	254,170
苗栗縣	350,879	2,068,570	310,285
彰化縣	418,431	2,224,526	437,681
南投縣	360,100	1,262,312	261,595
雲林縣	304,966	1,327,816	291,780
嘉義縣	456,412	1,240,461	249,386
屏東縣	315,867	2,106,152	342,170
臺東縣	811,266	1,108,859	200,689
花蓮縣	314,759	1,290,691	279,563
澎湖縣	181,741	505,435	133,151
基隆市	344,207	1,543,566	302,066
新竹市	273,084	1,431,726	255,217
嘉義市	279,861	886,046	219,199
金門縣	505,640	967,124	55,298
連江縣	254,427	145,114	54,651

(市)總預算

預算總表

(續一)

104年度

單位：新臺幣千元

教育科學 文化支出	教育支出	科學支出	文化支出
2			
	1	2	3
354,931,480	324,184,408	8,661	30,738,411
251,729,482	225,838,810	-	25,890,672
47,266,133	43,750,309	-	3,515,824
66,144,887	53,984,238	-	12,160,649
32,091,705	28,604,474	-	3,487,231
33,703,720	31,936,284	-	1,767,436
27,991,464	25,856,157	-	2,135,307
44,531,573	41,707,348	-	2,824,225
103,201,998	98,345,598	8,661	4,847,739
6,924,339	6,453,076	-	471,263
8,307,969	8,015,186	-	292,783
8,403,478	7,996,987	-	406,491
15,326,555	15,069,023	-	257,532
7,457,146	7,356,226	-	100,920
9,287,174	8,738,947	-	548,227
7,235,863	7,073,629	-	162,234
10,993,483	10,681,501	-	311,982
4,297,201	3,966,734	-	330,467
5,635,845	5,471,384	-	164,461
2,370,780	1,781,049	8,661	581,070
4,212,134	4,056,904	-	155,230
5,837,260	5,493,202	-	344,058
3,720,547	3,512,028	-	208,519
2,451,886	1,985,218	-	466,668
740,338	694,504	-	45,834

各直轄市及縣
歲出政事別
中華民國

科 目	經濟發 展支出	農 業 支 出	工 業 支 出
款	3		
項		1	2
(經資門併計)			
總 計	156,592,572	37,435,736	21,382,278
直轄市合計	111,796,401	24,501,666	15,679,678
新北市	27,118,791	4,313,205	7,055,660
臺北市	18,804,264	5,006,347	1,750,690
桃園市	15,455,486	3,083,897	5,406,603
臺中市	22,591,988	2,886,227	925,003
臺南市	13,032,373	5,170,159	476,110
高雄市	14,793,499	4,041,831	65,612
縣市合計	44,796,171	12,934,070	5,702,600
宜蘭縣	2,403,286	594,009	424,629
新竹縣	5,941,113	370,568	2,013,031
苗栗縣	2,519,302	1,004,133	42,615
彰化縣	4,273,348	1,907,584	31,083
南投縣	1,932,947	340,149	960,483
雲林縣	3,457,598	1,829,021	70,342
嘉義縣	3,748,702	1,853,736	33,373
屏東縣	2,655,498	1,183,586	313,994
臺東縣	1,476,098	556,359	53,757
花蓮縣	2,708,278	593,283	67,657
澎湖縣	1,870,177	351,595	703,569
基隆市	2,272,246	109,813	87,686
新竹市	2,030,015	98,959	529,815
嘉義市	942,455	26,178	72,811
金門縣	5,610,521	1,912,634	292,503
連江縣	954,587	202,463	5,252

(市)總預算
預算總表

(續二)

104年度

單位：新臺幣千元

交通支出	其他經濟 服務支出	社會福 利支出	社會保 險支出
		4	
3	4		1
80,647,290	17,127,268	144,929,422	17,029,370
64,681,366	6,933,691	105,603,936	15,091,501
14,608,360	1,141,566	22,183,814	1,725,907
11,022,834	1,024,393	24,292,413	4,194,284
6,094,240	870,746	13,125,994	1,287,569
17,228,775	1,551,983	14,119,889	693,427
6,305,527	1,080,577	9,607,988	668,419
9,421,630	1,264,426	22,273,838	6,521,895
15,965,924	10,193,577	39,325,486	1,937,869
728,746	655,902	2,236,207	110,738
2,249,192	1,308,322	3,082,357	200,761
1,097,870	374,684	2,651,355	87,698
1,794,149	540,532	4,165,721	233,274
543,589	88,726	2,770,998	123,120
487,872	1,070,363	4,042,933	181,749
1,463,936	397,657	3,286,528	136,705
666,110	491,808	4,217,166	166,702
224,401	641,581	1,980,854	89,381
419,141	1,628,197	2,031,840	94,866
600,878	214,135	1,181,380	53,407
1,823,043	251,704	2,172,065	305,465
994,812	406,429	2,132,917	68,350
540,164	303,302	1,331,474	52,219
2,135,853	1,269,531	1,810,927	31,834
196,168	550,704	230,764	1,600

各直轄市及縣
歲出政事別

中華民國

科 目	社會救 助支出	福利服 務支出	國民就 業支出
款			
項	2	3	4
(經資門併計)			
總 計	18,319,490	88,958,619	1,147,904
直轄市合計	14,579,217	62,506,446	767,420
新北市	1,854,281	16,037,412	114,055
臺北市	8,163,689	6,896,392	421,440
桃園市	463,684	9,876,101	-
臺中市	1,242,942	10,917,291	23,766
臺南市	759,017	6,972,091	95,846
高雄市	2,095,604	11,807,159	112,313
縣市合計	3,740,273	26,452,173	380,484
宜蘭縣	238,977	1,506,929	39,132
新竹縣	212,260	2,291,558	34,812
苗栗縣	287,824	1,615,798	12,375
彰化縣	261,773	3,053,494	42,937
南投縣	202,694	2,018,148	5,488
雲林縣	496,441	2,926,164	-
嘉義縣	148,026	2,513,477	10,259
屏東縣	554,385	2,386,857	40,618
臺東縣	465,264	902,340	4,205
花蓮縣	224,574	1,341,246	9,909
澎湖縣	135,519	685,971	5,695
基隆市	213,252	1,342,107	11,279
新竹市	140,613	1,695,210	56,552
嘉義市	93,329	1,029,912	9,572
金門縣	58,472	1,053,274	97,651
連江縣	6,870	89,688	-

(市)總預算

預算總表

(續三)

104年度

單位：新臺幣千元

醫療保健支出	社區發展及環境保護支出	社區發展支出	環境保護支出
	5		
5		1	2
19,474,039	59,518,431	8,524,245	50,994,186
12,659,352	50,364,202	6,746,786	43,617,416
2,452,159	13,040,763	456,334	12,584,429
4,616,608	12,140,077	2,657,330	9,482,747
1,498,640	6,115,466	2,041,060	4,074,406
1,242,463	6,855,543	929,540	5,926,003
1,112,615	3,193,771	230,600	2,963,171
1,736,867	9,018,582	431,922	8,586,660
6,814,687	9,154,229	1,777,459	7,376,770
340,431	1,355,257	911,025	444,232
342,966	752,098	-	752,098
647,660	1,090,170	225,924	864,246
574,243	240,181	39,984	200,197
421,548	174,444	26,660	147,784
438,579	214,078	49,131	164,947
478,061	181,899	-	181,899
1,068,604	378,369	12,961	365,408
519,664	180,519	1,770	178,749
361,245	257,983	18,200	239,783
300,788	300,759	8,246	292,513
299,962	882,330	9,325	873,005
172,192	1,326,149	37,569	1,288,580
146,442	530,409	11,633	518,776
569,696	1,137,998	364,393	773,605
132,606	151,586	60,638	90,948

各直轄市及縣

歲出政事別

中華民國

科 目	退休撫卹 卹支出	退休撫卹 給付支出	退休撫卹 業務支出
款	6		
項		1	2
(經資門併計)			
總 計	81,713,129	81,711,099	2,030
直轄市合計	43,871,598	43,871,598	-
新北市	12,702,815	12,702,815	-
臺北市	5,225,116	5,225,116	-
桃園市	5,920,174	5,920,174	-
臺中市	9,895,246	9,895,246	-
臺南市	4,383,954	4,383,954	-
高雄市	5,744,293	5,744,293	-
縣市合計	37,841,531	37,839,501	2,030
宜蘭縣	2,194,584	2,194,584	-
新竹縣	2,508,764	2,508,764	-
苗栗縣	2,856,431	2,856,431	-
彰化縣	4,812,000	4,812,000	-
南投縣	2,865,700	2,865,700	-
雲林縣	3,701,608	3,701,608	-
嘉義縣	3,046,267	3,046,267	-
屏東縣	4,654,757	4,654,757	-
臺東縣	2,002,473	2,002,473	-
花蓮縣	2,125,504	2,125,504	-
澎湖縣	924,592	924,592	-
基隆市	2,043,409	2,043,409	-
新竹市	2,110,240	2,110,240	-
嘉義市	1,460,800	1,460,800	-
金門縣	490,714	488,684	2,030
連江縣	43,688	43,688	-

(市)總預算

預算總表

(續四)

104年度

單位：新臺幣千元

警政支出	警政支出	債務支出	債務付息支出
7		8	
	1		1
88,561,303	88,561,303	12,079,919	12,036,892
59,071,913	59,071,913	7,553,250	7,510,223
12,037,342	12,037,342	964,248	941,248
13,619,735	13,619,735	2,082,229	2,078,973
6,327,351	6,327,351	304,329	304,329
10,707,001	10,707,001	760,000	760,000
6,535,158	6,535,158	1,165,000	1,165,000
9,845,326	9,845,326	2,277,444	2,260,673
29,489,390	29,489,390	4,526,669	4,526,669
1,812,650	1,812,650	284,329	284,329
1,647,004	1,647,004	515,123	515,123
2,292,582	2,292,582	650,000	650,000
4,179,121	4,179,121	533,772	533,772
2,256,316	2,256,316	346,650	346,650
2,378,078	2,378,078	690,357	690,357
1,999,021	1,999,021	488,000	488,000
3,092,819	3,092,819	250,000	250,000
1,596,702	1,596,702	130,000	130,000
1,747,870	1,747,870	189,800	189,800
1,211,049	1,211,049	30,670	30,670
1,811,591	1,811,591	197,000	197,000
1,471,375	1,471,375	189,000	189,000
1,229,036	1,229,036	31,368	31,368
607,902	607,902	-	-
156,274	156,274	600	600

各直轄市及縣
歲出政事別
中華民國

科 目	還本付息 事務支出	協助及補 助支出	專案補助支出
款		9	
項	2		1
(經資門併計)			
總 計	43,027	1,048,479	385,716
直轄市合計	43,027	421,000	-
新北市	23,000	-	-
臺北市	3,256	-	-
桃園市	-	421,000	-
臺中市	-	-	-
臺南市	-	-	-
高雄市	16,771	-	-
縣市合計	-	627,479	385,716
宜蘭縣	-	12,250	12,250
新竹縣	-	-	-
苗栗縣	-	53,250	-
彰化縣	-	57,862	57,862
南投縣	-	58,988	58,988
雲林縣	-	76,500	76,500
嘉義縣	-	120,752	21,752
屏東縣	-	94,500	94,500
臺東縣	-	1,000	1,000
花蓮縣	-	-	-
澎湖縣	-	34,500	34,500
基隆市	-	-	-
新竹市	-	-	-
嘉義市	-	-	-
金門縣	-	89,513	-
連江縣	-	28,364	28,364

(市)總預算
預算總表

(續五)

104年度

單位：新臺幣千元

平衡預算 補助支出	協助支出	其他支出	第二預備金	其他支出
		10		
2	3		1	2
662,763	-	23,475,528	5,212,775	18,262,753
421,000	-	15,086,410	2,950,000	12,136,410
-	-	3,697,039	400,000	3,297,039
-	-	2,675,909	950,000	1,725,909
421,000	-	1,844,680	200,000	1,644,680
-	-	2,559,427	500,000	2,059,427
-	-	1,581,890	400,000	1,181,890
-	-	2,727,465	500,000	2,227,465
241,763	-	8,389,118	2,262,775	6,126,343
-	-	556,872	61,500	495,372
-	-	794,935	461,275	333,660
53,250	-	526,757	200,000	326,757
-	-	1,088,300	100,000	988,300
-	-	548,366	113,000	435,366
-	-	747,594	80,000	667,594
99,000	-	528,000	80,000	448,000
-	-	554,292	30,000	524,292
-	-	356,039	60,000	296,039
-	-	340,000	50,000	290,000
-	-	228,110	47,000	181,110
-	-	329,000	20,000	309,000
-	-	1,249,900	900,000	349,900
-	-	296,000	15,000	281,000
89,513	-	194,417	30,000	164,417
-	-	50,536	15,000	35,536

各直轄市及縣

歲出政事別

中華民國

科 目		一般政 務支出	政權行 使支出
款	合 計	1	
項			1
(經常門)			
總 計	838,755,751	98,157,698	7,446,718
直轄市合計	582,549,827	67,886,049	4,306,265
新北市	122,494,968	16,389,075	649,989
臺北市	132,182,343	12,103,731	801,578
桃園市	70,428,097	8,946,998	641,607
臺中市	89,429,722	11,099,974	761,726
臺南市	62,959,896	8,212,535	617,395
高雄市	105,054,801	11,133,736	833,970
縣市合計	256,205,924	30,271,649	3,140,453
宜蘭縣	16,258,871	1,551,174	177,207
新竹縣	17,957,752	1,960,630	196,802
苗栗縣	19,374,433	2,472,967	196,783
彰化縣	33,272,676	3,124,226	281,623
南投縣	18,511,049	2,042,364	245,448
雲林縣	22,964,126	2,090,306	244,004
嘉義縣	18,663,641	2,010,643	211,729
屏東縣	26,798,865	2,826,578	293,477
臺東縣	12,269,224	1,978,413	187,406
花蓮縣	14,356,519	1,920,890	195,816
澎湖縣	6,919,620	942,761	142,970
基隆市	13,685,721	2,134,798	189,518
新竹市	15,352,577	1,779,628	185,855
嘉義市	9,931,669	1,457,703	168,396
金門縣	8,082,458	1,529,158	159,877
連江縣	1,806,723	449,410	63,542

(市)總預算
預算總表

(續六)

104年度

單位：新臺幣千元

行政支出	民政支出	財務支出	教育科學 文化支出
			2
2	3	4	
11,667,188	69,240,700	9,803,092	320,635,804
6,431,387	51,070,189	6,078,208	225,053,899
1,250,378	13,366,115	1,122,593	42,149,471
1,684,591	8,153,072	1,464,490	54,929,215
837,460	6,708,145	759,786	26,771,816
1,238,409	8,072,106	1,027,733	32,104,313
608,650	6,287,709	698,781	26,371,566
811,899	8,483,042	1,004,825	42,727,518
5,235,801	18,170,511	3,724,884	95,581,905
272,240	883,226	218,501	6,535,582
313,252	1,202,705	247,871	6,966,297
345,694	1,655,251	275,239	7,772,755
404,276	2,002,046	436,281	14,626,664
337,940	1,198,481	260,495	7,405,622
300,466	1,261,867	283,969	8,693,037
374,612	1,183,601	240,701	6,897,646
305,067	1,890,985	337,049	10,509,125
594,349	1,015,229	181,429	3,870,885
304,428	1,144,160	276,486	5,295,700
178,121	491,826	129,844	1,876,069
316,006	1,332,608	296,666	3,909,759
262,181	1,084,247	247,345	5,248,970
227,258	844,350	217,699	3,383,199
457,034	862,249	49,998	2,015,511
242,877	117,680	25,311	575,084

各直轄市及縣

歲出政事別

中華民國

科 目	教育支出	科學支出	文化支出	經濟發 展支出
款				3
項	1	2	3	
(經常門)				
總 計	303,481,794	8,194	17,145,816	44,476,124
直轄市合計	211,098,599	-	13,955,300	34,360,416
新北市	40,104,263	-	2,045,208	5,799,200
臺北市	49,437,665	-	5,491,550	10,711,822
桃園市	25,022,106	-	1,749,710	3,952,968
臺中市	30,827,572	-	1,276,741	5,863,262
臺南市	25,163,249	-	1,208,317	3,390,878
高雄市	40,543,744	-	2,183,774	4,642,286
縣市合計	92,383,195	8,194	3,190,516	10,115,708
宜蘭縣	6,104,497	-	431,085	805,277
新竹縣	6,748,719	-	217,578	530,877
苗栗縣	7,448,906	-	323,849	436,454
彰化縣	14,387,112	-	239,552	997,600
南投縣	7,318,129	-	87,493	409,543
雲林縣	8,427,845	-	265,192	864,071
嘉義縣	6,767,290	-	130,356	548,877
屏東縣	10,244,822	-	264,303	714,810
臺東縣	3,757,548	-	113,337	505,237
花蓮縣	5,157,369	-	138,331	716,910
澎湖縣	1,741,815	8,194	126,060	500,144
基隆市	3,777,280	-	132,479	500,712
新竹市	5,027,145	-	221,825	484,270
嘉義市	3,201,732	-	181,467	363,135
金門縣	1,740,214	-	275,297	1,441,045
連江縣	532,772	-	42,312	296,746

(市)總預算
預算總表

(續七)

104年度

單位：新臺幣千元

農業支出	工業支出	交通支出	其他經濟 服務支出
1	2	3	4
11,495,161	5,821,817	19,475,407	7,683,739
7,084,872	4,516,913	17,836,762	4,921,869
1,349,047	487,504	3,051,496	911,153
2,166,195	1,341,086	6,219,336	985,205
994,196	1,591,970	780,198	586,604
960,440	624,335	3,479,240	799,247
995,900	434,621	1,192,827	767,530
619,094	37,397	3,113,665	872,130
4,410,289	1,304,904	1,638,645	2,761,870
360,590	183,513	89,368	171,806
216,892	59,463	107,187	147,335
270,594	42,615	52,845	70,400
495,347	31,083	181,779	289,391
198,773	112,675	9,369	88,726
685,133	69,794	27,553	81,591
266,331	24,873	49,576	208,097
310,350	123,240	146,412	134,808
244,008	53,757	67,941	139,531
292,696	50,744	62,195	311,275
195,616	90,393	-	214,135
83,459	45,426	239,574	132,253
45,302	113,304	108,879	216,785
26,178	72,811	118,817	145,329
619,417	225,961	200,411	395,256
99,603	5,252	176,739	15,152

各直轄市及縣
歲出政事別

中華民國

科 目	社會福利支出	社會保險支出	社會救助支出
款	4		
項		1	2
(經常門)			
總 計	142,281,916	17,029,370	18,319,317
直轄市合計	103,475,041	15,091,501	14,579,217
新北市	21,075,933	1,725,907	1,854,281
臺北市	23,878,399	4,194,284	8,163,689
桃園市	12,905,779	1,287,569	463,684
臺中市	13,881,398	693,427	1,242,942
臺南市	9,531,889	668,419	759,017
高雄市	22,201,643	6,521,895	2,095,604
縣市合計	38,806,875	1,937,869	3,740,100
宜蘭縣	2,216,129	110,738	238,977
新竹縣	3,068,745	200,761	212,260
苗栗縣	2,629,851	87,698	287,824
彰化縣	4,136,911	233,274	261,773
南投縣	2,761,477	123,120	202,694
雲林縣	4,019,841	181,749	496,441
嘉義縣	3,257,457	136,705	148,026
屏東縣	4,181,241	166,702	554,385
臺東縣	1,937,161	89,381	465,264
花蓮縣	2,011,084	94,866	224,401
澎湖縣	1,128,057	53,407	135,519
基隆市	2,160,380	305,465	213,252
新竹市	2,121,026	68,350	140,613
嘉義市	1,322,774	52,219	93,329
金門縣	1,633,010	31,834	58,472
連江縣	221,731	1,600	6,870

(市)總預算

預算總表

(續八)

104年度

單位：新臺幣千元

福利服務支出	國民就業支出	醫療保健支出	社區發展及環境保護支出
			5
3	4	5	
87,708,721	1,097,102	18,127,406	40,510,965
61,493,934	717,668	11,592,721	35,542,736
15,754,590	113,707	1,627,448	9,693,575
6,590,436	386,775	4,543,215	8,490,168
9,743,870	-	1,410,656	4,291,034
10,724,523	21,650	1,198,856	4,714,534
6,911,882	93,206	1,099,365	2,855,827
11,768,633	102,330	1,713,181	5,497,598
26,214,787	379,434	6,534,685	4,968,229
1,494,279	39,132	333,003	531,765
2,283,798	34,812	337,114	276,354
1,604,798	12,295	637,236	124,379
3,034,003	42,937	564,924	192,071
2,018,148	5,488	412,027	152,358
2,908,616	-	433,035	129,239
2,498,533	10,259	463,934	117,462
2,372,502	40,348	1,047,304	309,434
902,340	4,205	475,971	157,719
1,329,383	9,909	352,525	220,628
652,032	5,695	281,404	169,030
1,337,999	11,279	292,385	842,832
1,685,949	55,852	170,262	912,355
1,025,061	9,572	142,593	502,819
979,258	97,651	465,795	276,060
88,088	-	125,173	53,724

各直轄市及縣

歲出政事別

中華民國

科 目	社區發展支出	環境保護支出	退休撫 卹支出
款			6
項	1	2	
(經常門)			
總 計	3,274,564	37,236,401	81,713,129
直轄市合計	2,952,022	32,590,714	43,871,598
新北市	420,166	9,273,409	12,702,815
臺北市	1,232,884	7,257,284	5,225,116
桃園市	393,202	3,897,832	5,920,174
臺中市	400,346	4,314,188	9,895,246
臺南市	164,762	2,691,065	4,383,954
高雄市	340,662	5,156,936	5,744,293
縣市合計	322,542	4,645,687	37,841,531
宜蘭縣	94,399	437,366	2,194,584
新竹縣	-	276,354	2,508,764
苗栗縣	8,666	115,713	2,856,431
彰化縣	34,294	157,777	4,812,000
南投縣	16,949	135,409	2,865,700
雲林縣	7,231	122,008	3,701,608
嘉義縣	-	117,462	3,046,267
屏東縣	12,961	296,473	4,654,757
臺東縣	1,770	155,949	2,002,473
花蓮縣	16,445	204,183	2,125,504
澎湖縣	8,246	160,784	924,592
基隆市	7,625	835,207	2,043,409
新竹市	37,069	875,286	2,110,240
嘉義市	11,633	491,186	1,460,800
金門縣	44,393	231,667	490,714
連江縣	20,861	32,863	43,688

(市)總預算
預算總表

(續九)

104年度

單位：新臺幣千元

退休撫卹 給付支出	退休撫卹 業務支出	警政支出	警政支出
		7	
1	2		1
81,711,099	2,030	84,178,287	84,178,287
43,871,598	-	55,754,562	55,754,562
12,702,815	-	11,423,612	11,423,612
5,225,116	-	12,823,254	12,823,254
5,920,174	-	5,990,319	5,990,319
9,895,246	-	9,791,568	9,791,568
4,383,954	-	6,176,357	6,176,357
5,744,293	-	9,549,452	9,549,452
37,839,501	2,030	28,423,725	28,423,725
2,194,584	-	1,767,357	1,767,357
2,508,764	-	1,593,027	1,593,027
2,856,431	-	2,091,346	2,091,346
4,812,000	-	4,093,270	4,093,270
2,865,700	-	2,125,481	2,125,481
3,701,608	-	2,299,264	2,299,264
3,046,267	-	1,956,537	1,956,537
4,654,757	-	3,009,559	3,009,559
2,002,473	-	1,534,297	1,534,297
2,125,504	-	1,696,003	1,696,003
924,592	-	1,177,687	1,177,687
2,043,409	-	1,736,831	1,736,831
2,110,240	-	1,443,188	1,443,188
1,460,800	-	1,201,471	1,201,471
488,684	2,030	549,447	549,447
43,688	-	148,960	148,960

各直轄市及縣

歲出政事別

中華民國

科 目	債務支出	債務付 息支出	還本付息 事務支出	協助及補 助支出
款	8			9
項		1	2	
(經常門)				
總 計	12,079,919	12,036,892	43,027	1,020,115
直轄市合計	7,553,250	7,510,223	43,027	421,000
新北市	964,248	941,248	23,000	-
臺北市	2,082,229	2,078,973	3,256	-
桃園市	304,329	304,329	-	421,000
臺中市	760,000	760,000	-	-
臺南市	1,165,000	1,165,000	-	-
高雄市	2,277,444	2,260,673	16,771	-
縣市合計	4,526,669	4,526,669	-	599,115
宜蘭縣	284,329	284,329	-	12,250
新竹縣	515,123	515,123	-	-
苗栗縣	650,000	650,000	-	53,250
彰化縣	533,772	533,772	-	57,862
南投縣	346,650	346,650	-	58,988
雲林縣	690,357	690,357	-	76,500
嘉義縣	488,000	488,000	-	120,752
屏東縣	250,000	250,000	-	94,500
臺東縣	130,000	130,000	-	1,000
花蓮縣	189,800	189,800	-	-
澎湖縣	30,670	30,670	-	34,500
基隆市	197,000	197,000	-	-
新竹市	189,000	189,000	-	-
嘉義市	31,368	31,368	-	-
金門縣	-	-	-	89,513
連江縣	600	600	-	-

(市)總預算

預算總表

(續十)

104年度

單位：新臺幣千元

專案補助支出	平衡預算補助支出	協助支出	其他支出	第二預備金	其他支出
			10		
1	2	3		1	2
357,352	662,763	-	13,701,794	4,211,941	9,489,853
-	421,000	-	8,631,276	2,179,166	6,452,110
-	-	-	2,297,039	400,000	1,897,039
-	-	-	1,938,409	712,500	1,225,909
-	421,000	-	923,680	200,000	723,680
-	-	-	1,319,427	300,000	1,019,427
-	-	-	871,890	400,000	471,890
-	-	-	1,280,831	166,666	1,114,165
357,352	241,763	-	5,070,518	2,032,775	3,037,743
12,250	-	-	360,424	61,500	298,924
-	-	-	537,935	461,275	76,660
-	53,250	-	287,000	200,000	87,000
57,862	-	-	698,300	100,000	598,300
58,988	-	-	342,866	113,000	229,866
76,500	-	-	399,903	-	399,903
21,752	99,000	-	220,000	-	220,000
94,500	-	-	248,861	30,000	218,861
1,000	-	-	152,039	-	152,039
-	-	-	180,000	50,000	130,000
34,500	-	-	136,110	47,000	89,110
-	-	-	160,000	20,000	140,000
-	-	-	1,063,900	900,000	163,900
-	-	-	208,400	15,000	193,400
-	89,513	-	58,000	30,000	28,000
-	-	-	16,780	5,000	11,780

各直轄市及縣

歲出政事別

中華民國

科 目		一般政 務支出	政權行 使支出	行政支出
款	合 計	1		
項			1	2
(資本門)				
總 計	194,418,515	12,166,305	307,600	1,297,562
直轄市合計	139,715,949	8,881,535	172,044	690,181
新北市	35,876,187	2,971,135	15,788	104,065
臺北市	26,361,734	1,455,716	28,948	157,084
桃園市	21,353,198	1,228,112	15,500	182,540
臺中市	24,126,263	1,263,197	26,315	167,245
臺南市	13,628,148	883,911	45,813	46,500
高雄市	18,370,419	1,079,464	39,680	32,747
縣市合計	54,702,566	3,284,770	135,556	607,381
宜蘭縣	3,382,515	310,438	1,100	53,100
新竹縣	7,715,607	163,366	2,858	32,950
苗栗縣	4,601,259	459,400	5,850	5,185
彰化縣	4,796,045	267,635	29,600	14,155
南投縣	2,038,501	95,631	8,540	22,160
雲林縣	3,801,460	79,360	1,100	4,500
嘉義縣	4,136,359	154,325	6,980	81,800
屏東縣	3,161,135	242,538	11,450	10,800
臺東縣	2,070,882	340,807	11,000	216,917
花蓮縣	2,789,164	187,673	27,734	10,331
澎湖縣	2,200,954	25,796	5,260	3,620
基隆市	2,617,511	248,659	4,100	28,201
新竹市	3,145,086	371,179	4,925	10,903
嘉義市	1,173,916	105,793	9,994	52,603
金門縣	6,003,314	162,736	3,955	48,606
連江縣	1,068,858	69,434	1,110	11,550

(市)總預算
預算總表

(續十一)

104年度

單位：新臺幣千元

民政支出	財務支出	教育科學 文化支出	教育支出	科學支出
		2		
3	4		1	2
10,213,716	347,427	34,295,676	20,702,614	467
7,828,145	191,165	26,675,583	14,740,211	-
2,836,742	14,540	5,116,662	3,646,046	-
1,160,889	108,795	11,215,672	4,546,573	-
1,023,404	6,668	5,319,889	3,582,368	-
1,026,092	43,545	1,599,407	1,108,712	-
782,257	9,341	1,619,898	692,908	-
998,761	8,276	1,804,055	1,163,604	-
2,385,571	156,262	7,620,093	5,962,403	467
240,494	15,744	388,757	348,579	-
121,259	6,299	1,341,672	1,266,467	-
413,319	35,046	630,723	548,081	-
222,480	1,400	699,891	681,911	-
63,831	1,100	51,524	38,097	-
65,949	7,811	594,137	311,102	-
56,860	8,685	338,217	306,339	-
215,167	5,121	484,358	436,679	-
93,630	19,260	426,316	209,186	-
146,531	3,077	340,145	314,015	-
13,609	3,307	494,711	39,234	467
210,958	5,400	302,375	279,624	-
347,479	7,872	588,290	466,057	-
41,696	1,500	337,348	310,296	-
104,875	5,300	436,375	245,004	-
27,434	29,340	165,254	161,732	-

各直轄市及縣

歲出政事別

中華民國

科 目	文化支出	經濟發 展支出	農業支出	工業支出
款		3		
項	3		1	2
(資本門)				
總 計	13,592,595	112,116,448	25,940,575	15,560,461
直轄市合計	11,935,372	77,435,985	17,416,794	11,162,765
新北市	1,470,616	21,319,591	2,964,158	6,568,156
臺北市	6,669,099	8,092,442	2,840,152	409,604
桃園市	1,737,521	11,502,518	2,089,701	3,814,633
臺中市	490,695	16,728,726	1,925,787	300,668
臺南市	926,990	9,641,495	4,174,259	41,489
高雄市	640,451	10,151,213	3,422,737	28,215
縣市合計	1,657,223	34,680,463	8,523,781	4,397,696
宜蘭縣	40,178	1,598,009	233,419	241,116
新竹縣	75,205	5,410,236	153,676	1,953,568
苗栗縣	82,642	2,082,848	733,539	-
彰化縣	17,980	3,275,748	1,412,237	-
南投縣	13,427	1,523,404	141,376	847,808
雲林縣	283,035	2,593,527	1,143,888	548
嘉義縣	31,878	3,199,825	1,587,405	8,500
屏東縣	47,679	1,940,688	873,236	190,754
臺東縣	217,130	970,861	312,351	-
花蓮縣	26,130	1,991,368	300,587	16,913
澎湖縣	455,010	1,370,033	155,979	613,176
基隆市	22,751	1,771,534	26,354	42,260
新竹市	122,233	1,545,745	53,657	416,511
嘉義市	27,052	579,320	-	-
金門縣	191,371	4,169,476	1,293,217	66,542
連江縣	3,522	657,841	102,860	-

(市)總預算
預算總表

(續十二)

104年度

單位：新臺幣千元

交通支出	其他經濟 服務支出	社會福 利支出	社會保 險支出	社會救 助支出	福利服 務支出
		4			
3	4		1	2	3
61,171,883	9,443,529	2,647,506	-	173	1,249,898
46,844,604	2,011,822	2,128,895	-	-	1,012,512
11,556,864	230,413	1,107,881	-	-	282,822
4,803,498	39,188	414,014	-	-	305,956
5,314,042	284,142	220,215	-	-	132,231
13,749,535	752,736	238,491	-	-	192,768
5,112,700	313,047	76,099	-	-	60,209
6,307,965	392,296	72,195	-	-	38,526
14,327,279	7,431,707	518,611	-	173	237,386
639,378	484,096	20,078	-	-	12,650
2,142,005	1,160,987	13,612	-	-	7,760
1,045,025	304,284	21,504	-	-	11,000
1,612,370	251,141	28,810	-	-	19,491
534,220	-	9,521	-	-	-
460,319	988,772	23,092	-	-	17,548
1,414,360	189,560	29,071	-	-	14,944
519,698	357,000	35,925	-	-	14,355
156,460	502,050	43,693	-	-	-
356,946	1,316,922	20,756	-	173	11,863
600,878	-	53,323	-	-	33,939
1,583,469	119,451	11,685	-	-	4,108
885,933	189,644	11,891	-	-	9,261
421,347	157,973	8,700	-	-	4,851
1,935,442	874,275	177,917	-	-	74,016
19,429	535,552	9,033	-	-	1,600

各直轄市及縣

歲出政事別

中華民國

科 目	國民就 業支出	醫療保 健支出	社區發展及環 境保護支出	社區發 展支出
款			5	
項	4	5		1
(資本門)				
總 計	50,802	1,346,633	19,007,466	5,249,681
直轄市合計	49,752	1,066,631	14,821,466	3,794,764
新北市	348	824,711	3,347,188	36,168
臺北市	34,665	73,393	3,649,909	1,424,446
桃園市	-	87,984	1,824,432	1,647,858
臺中市	2,116	43,607	2,141,009	529,194
臺南市	2,640	13,250	337,944	65,838
高雄市	9,983	23,686	3,520,984	91,260
縣市合計	1,050	280,002	4,186,000	1,454,917
宜蘭縣	-	7,428	823,492	816,626
新竹縣	-	5,852	475,744	-
苗栗縣	80	10,424	965,791	217,258
彰化縣	-	9,319	48,110	5,690
南投縣	-	9,521	22,086	9,711
雲林縣	-	5,544	84,839	41,900
嘉義縣	-	14,127	64,437	-
屏東縣	270	21,300	68,935	-
臺東縣	-	43,693	22,800	-
花蓮縣	-	8,720	37,355	1,755
澎湖縣	-	19,384	131,729	-
基隆市	-	7,577	39,498	1,700
新竹市	700	1,930	413,794	500
嘉義市	-	3,849	27,590	-
金門縣	-	103,901	861,938	320,000
連江縣	-	7,433	97,862	39,777

(市)總預算
預算總表

(續十三)

104年度

單位：新臺幣千元

環境保護支出	退休撫卹支出	退休撫卹給付支出	退休撫卹業務支出	警政支出	警政支出
	6			7	
2		1	2		1
13,757,785	-	-	-	4,383,016	4,383,016
11,026,702	-	-	-	3,317,351	3,317,351
3,311,020	-	-	-	613,730	613,730
2,225,463	-	-	-	796,481	796,481
176,574	-	-	-	337,032	337,032
1,611,815	-	-	-	915,433	915,433
272,106	-	-	-	358,801	358,801
3,429,724	-	-	-	295,874	295,874
2,731,083	-	-	-	1,065,665	1,065,665
6,866	-	-	-	45,293	45,293
475,744	-	-	-	53,977	53,977
748,533	-	-	-	201,236	201,236
42,420	-	-	-	85,851	85,851
12,375	-	-	-	130,835	130,835
42,939	-	-	-	78,814	78,814
64,437	-	-	-	42,484	42,484
68,935	-	-	-	83,260	83,260
22,800	-	-	-	62,405	62,405
35,600	-	-	-	51,867	51,867
131,729	-	-	-	33,362	33,362
37,798	-	-	-	74,760	74,760
413,294	-	-	-	28,187	28,187
27,590	-	-	-	27,565	27,565
541,938	-	-	-	58,455	58,455
58,085	-	-	-	7,314	7,314

各直轄市及縣

歲出政事別

中華民國

科 目	債務支出	債務付息支出	還本付息事務支出	協助及補助支出	專案補助支出
款	8			9	
項		1	2		1
(資本門)					
總 計	-	-	-	28,364	28,364
直轄市合計	-	-	-	-	-
新北市	-	-	-	-	-
臺北市	-	-	-	-	-
桃園市	-	-	-	-	-
臺中市	-	-	-	-	-
臺南市	-	-	-	-	-
高雄市	-	-	-	-	-
縣市合計	-	-	-	28,364	28,364
宜蘭縣	-	-	-	-	-
新竹縣	-	-	-	-	-
苗栗縣	-	-	-	-	-
彰化縣	-	-	-	-	-
南投縣	-	-	-	-	-
雲林縣	-	-	-	-	-
嘉義縣	-	-	-	-	-
屏東縣	-	-	-	-	-
臺東縣	-	-	-	-	-
花蓮縣	-	-	-	-	-
澎湖縣	-	-	-	-	-
基隆市	-	-	-	-	-
新竹市	-	-	-	-	-
嘉義市	-	-	-	-	-
金門縣	-	-	-	-	-
連江縣	-	-	-	28,364	28,364

(市)總預算

預算總表

(續十四)

104年度

單位：新臺幣千元

平衡預算 補助支出	協助 支出	其他支出	第二預備金	其他支出
		10		
2	3		1	2
-	-	9,773,734	1,000,834	8,772,900
-	-	6,455,134	770,834	5,684,300
-	-	1,400,000	-	1,400,000
-	-	737,500	237,500	500,000
-	-	921,000	-	921,000
-	-	1,240,000	200,000	1,040,000
-	-	710,000	-	710,000
-	-	1,446,634	333,334	1,113,300
-	-	3,318,600	230,000	3,088,600
-	-	196,448	-	196,448
-	-	257,000	-	257,000
-	-	239,757	-	239,757
-	-	390,000	-	390,000
-	-	205,500	-	205,500
-	-	347,691	80,000	267,691
-	-	308,000	80,000	228,000
-	-	305,431	-	305,431
-	-	204,000	60,000	144,000
-	-	160,000	-	160,000
-	-	92,000	-	92,000
-	-	169,000	-	169,000
-	-	186,000	-	186,000
-	-	87,600	-	87,600
-	-	136,417	-	136,417
-	-	33,756	10,000	23,756

各直轄市及縣

歲出機關別

中華民國

主管別 縣市別	合 計	縣(市)議會主管	縣(市)政府主管
		1	2
總 計	1,033,174,266	7,754,319	262,226,419
直轄市合計	722,265,776	4,478,310	45,060,425
新北市	158,371,155	665,777	10,662,745
臺北市	158,544,077	830,527	5,080,278
桃園市	91,781,295	657,107	8,661,933
臺中市	113,555,985	788,041	6,855,089
臺南市	76,588,044	663,208	2,127,227
高雄市	123,425,220	873,650	11,673,153
縣市合計	310,908,490	3,276,009	217,165,994
宜蘭縣	19,641,386	178,307	14,093,285
新竹縣	25,673,359	199,660	20,143,754
苗栗縣	23,975,692	202,633	17,312,899
彰化縣	38,068,721	311,223	28,135,112
南投縣	20,549,550	253,988	14,730,750
雲林縣	26,765,586	245,104	20,363,090
嘉義縣	22,800,000	218,709	11,328,226
屏東縣	29,960,000	304,927	21,317,014
臺東縣	14,340,106	198,406	9,964,858
花蓮縣	17,145,683	223,550	12,420,813
澎湖縣	9,120,574	148,230	5,622,923
基隆市	16,303,232	193,618	10,248,565
新竹市	18,497,663	190,780	12,469,705
嘉義市	11,105,585	178,390	7,245,672
金門縣	14,085,772	163,832	9,547,059
連江縣	2,875,581	64,652	2,222,269

(市)總預算

預算總表

104年度

單位：新臺幣千元

行政(管理)室(處) 、新聞(局)處主管	民政局(處)主管	教育局(處)主管
3	4	5
451,000	18,312,604	248,187,277
418,536	14,549,582	247,692,343
-	2,607,676	54,898,166
-	2,682,817	55,793,994
-	1,038,505	28,691,851
215,332	1,359,678	39,655,023
-	5,446,523	26,320,564
203,204	1,414,383	42,332,745
32,464	3,763,022	494,934
-	336,819	51,297
-	129,188	56,065
6,834	186,326	26,347
-	350,287	-
-	181,217	-
-	-	27,611
-	192,969	-
-	306,532	28,424
-	103,926	14,421
-	139,460	-
-	-	-
-	865,943	30,464
-	487,103	33,892
-	333,853	29,762
25,630	94,388	196,651
-	55,011	-

各直轄市及縣

歲出機關別

中華民國

主管別 縣市別	農(產)(經濟)業(發 展)、漁業局(處)主管	社會(勞工)局(處) 主管	地政局(處)主管
	6	7	8
總 計	19,029,376	86,290,404	10,712,425
直轄市合計	17,622,585	83,378,897	7,358,963
新北市	2,999,773	18,855,769	1,322,042
臺北市	2,023,974	18,726,214	1,168,713
桃園市	2,364,799	10,368,070	1,126,564
臺中市	3,210,462	10,345,222	1,227,897
臺南市	3,729,789	6,174,138	1,273,372
高雄市	3,293,788	18,909,484	1,240,375
縣市合計	1,406,791	2,911,507	3,353,462
宜蘭縣	109,332	-	209,323
新竹縣	37,933	-	255,998
苗栗縣	60,152	-	385,122
彰化縣	77,233	-	460,839
南投縣	40,939	-	262,267
雲林縣	76,148	-	338,370
嘉義縣	49,771	2,770,491	254,713
屏東縣	60,416	-	357,471
臺東縣	33,844	-	168,114
花蓮縣	81,202	-	194,946
澎湖縣	252,732	-	-
基隆市	13,123	47,886	100,065
新竹市	25,647	-	155,107
嘉義市	-	-	96,426
金門縣	488,319	93,130	114,701
連江縣	-	-	-

(市)總預算

預算總表

(續一)

104年度

單位：新臺幣千元

稅捐稽徵處((地方、 財政)稅務局)主管	警察局主管	消防局主管
9	10	11
15,823,693	88,518,503	21,898,671
12,172,792	59,071,913	13,638,237
2,101,381	12,037,342	3,070,208
3,655,513	13,619,735	2,862,595
634,850	6,327,351	1,976,054
1,831,278	10,707,001	2,115,684
612,760	6,535,158	1,544,557
3,337,010	9,845,326	2,069,139
3,650,901	29,446,590	8,260,434
196,520	1,812,650	379,944
197,799	1,647,004	588,497
265,065	2,292,582	740,048
382,281	4,179,121	1,219,732
218,062	2,256,316	568,100
259,534	2,378,078	644,585
836,386	1,999,021	608,097
286,106	3,092,819	900,289
113,019	1,558,902	419,414
152,823	1,742,870	410,922
144,790	1,211,049	283,533
193,014	1,811,591	401,460
191,649	1,471,375	414,767
157,447	1,229,036	354,224
42,266	607,902	228,019
14,140	156,274	98,803

各直轄市及縣

歲出機關別

中華民國

主管別 縣市別	環境保護局主管	衛生局主管	文化(觀光)(傳 播)局(處)主管
	12	13	14
總 計	36,404,961	19,782,249	19,358,635
直轄市合計	31,267,763	12,971,662	15,432,445
新北市	8,756,044	2,452,158	2,247,875
臺北市	6,501,271	4,928,919	5,521,176
桃園市	4,074,406	1,498,640	1,929,689
臺中市	4,512,065	1,242,463	1,766,562
臺南市	2,963,171	1,112,615	1,659,408
高雄市	4,460,806	1,736,867	2,307,735
縣市合計	5,137,198	6,810,587	3,926,190
宜蘭縣	444,232	340,431	411,010
新竹縣	304,300	342,966	287,668
苗栗縣	216,027	647,660	380,144
彰化縣	200,197	574,243	254,453
南投縣	147,784	421,548	100,920
雲林縣	164,947	438,579	-
嘉義縣	181,899	478,061	289,372
屏東縣	365,408	1,068,604	63,244
臺東縣	178,749	517,564	-
花蓮縣	238,783	359,245	129,129
澎湖縣	219,713	300,788	250,164
基隆市	873,005	299,962	124,766
新竹市	835,203	172,192	278,906
嘉義市	518,776	146,442	178,757
金門縣	248,175	569,696	1,177,657
連江縣	-	132,606	-

(市)總預算

預算總表

(續二)

104年度

單位：新臺幣千元

其他局(處)主管	統籌支撥科目 (其他支出)	調整公務員工 待遇準備	第二預備金
15	16	17	18
120,788,637	52,422,318	-	5,212,775
120,538,482	33,662,841	-	2,950,000
29,001,208	6,292,991	-	400,000
27,247,326	6,951,025	-	950,000
14,253,622	7,977,854	-	200,000
22,576,526	4,647,662	-	500,000
10,459,710	5,565,844	-	400,000
17,000,090	2,227,465	-	500,000
250,155	18,759,477	-	2,262,775
-	1,016,736	-	61,500
-	1,021,252	-	461,275
-	1,053,853	-	200,000
-	1,824,000	-	100,000
72,005	1,182,654	-	113,000
-	1,749,540	-	80,000
18,018	3,494,267	-	80,000
-	1,778,746	-	30,000
-	1,008,889	-	60,000
-	1,001,940	-	50,000
-	639,652	-	47,000
-	1,079,770	-	20,000
-	871,337	-	900,000
-	621,800	-	15,000
122,530	335,817	-	30,000
37,602	79,224	-	15,000

各直轄市及縣
歲出用途別

中華民國

縣市別	合 計	經	
		人事費	業務費
總 計	1,033,174,266	220,046,638	87,910,213
直轄市合計	722,265,776	152,971,709	65,924,870
新北市	158,371,155	28,168,532	17,954,705
臺北市	158,544,077	37,515,827	12,887,466
桃園市	91,781,295	16,637,212	9,476,953
臺中市	113,555,985	23,638,075	10,092,771
臺南市	76,588,044	18,479,728	6,883,871
高雄市	123,425,220	28,532,335	8,629,104
縣市合計	310,908,490	67,074,929	21,985,343
宜蘭縣	19,641,386	4,007,220	1,594,974
新竹縣	25,673,359	3,935,988	1,503,776
苗栗縣	23,975,692	4,782,075	1,336,813
彰化縣	38,068,721	8,275,666	1,920,729
南投縣	20,549,550	4,747,758	1,249,870
雲林縣	26,765,586	5,399,769	1,430,840
嘉義縣	22,800,000	4,705,306	1,342,223
屏東縣	29,960,000	7,114,032	1,772,094
臺東縣	14,340,106	3,695,550	1,085,771
花蓮縣	17,145,683	3,852,539	1,466,179
澎湖縣	9,120,574	2,587,803	849,847
基隆市	16,303,232	4,712,900	1,440,928
新竹市	18,497,663	3,745,850	1,693,670
嘉義市	11,105,585	3,052,623	1,322,525
金門縣	14,085,772	1,866,481	1,660,504
連江縣	2,875,581	593,369	314,600

(市)總預算

科目分析總表

104年度

單位：新臺幣千元

常		支		出	
獎補助費	債務費	預備金	小計		
513,147,626	11,950,746	5,700,528	838,755,751		
352,820,913	7,424,077	3,408,258	582,549,827		
74,630,999	964,248	776,484	122,494,968		
78,619,289	2,082,229	1,077,532	132,182,343		
43,798,903	304,329	210,700	70,428,097		
54,445,726	760,000	493,150	89,429,722		
35,890,707	1,165,000	540,590	62,959,896		
65,435,289	2,148,271	309,802	105,054,801		
160,326,713	4,526,669	2,292,270	256,205,924		
10,310,848	284,329	61,500	16,258,871		
11,529,641	515,123	473,224	17,957,752		
12,405,545	650,000	200,000	19,374,433		
22,412,509	533,772	130,000	33,272,676		
12,053,771	346,650	113,000	18,511,049		
15,432,201	690,357	10,959	22,964,126		
12,119,309	488,000	8,803	18,663,641		
17,632,739	250,000	30,000	26,798,865		
7,317,903	130,000	40,000	12,269,224		
8,778,801	189,800	69,200	14,356,519		
3,388,300	30,670	63,000	6,919,620		
7,304,393	197,000	30,500	13,685,721		
8,805,517	189,000	918,540	15,352,577		
5,462,753	31,368	62,400	9,931,669		
4,489,823	-	65,650	8,082,458		
882,660	600	15,494	1,806,723		

各直轄市及縣
歲出用途別

中華民國

縣市別	資		本
	人事費	業務費	設備及投資
總計	17,682	607,928	150,172,345
直轄市合計	-	100,362	110,268,284
新北市	-	-	29,050,512
臺北市	-	-	20,868,196
桃園市	-	70,862	13,344,355
臺中市	-	-	21,419,872
臺南市	-	29,500	12,035,396
高雄市	-	-	13,549,953
縣市合計	17,682	507,566	39,904,061
宜蘭縣	-	-	2,447,784
新竹縣	-	-	5,693,568
苗栗縣	-	75,195	3,167,533
彰化縣	-	43,913	3,543,786
南投縣	-	-	1,684,677
雲林縣	2,131	47,961	2,664,537
嘉義縣	11,854	196,684	3,216,659
屏東縣	-	-	1,710,667
臺東縣	-	3,335	1,036,905
花蓮縣	-	21,013	1,857,754
澎湖縣	-	73,556	1,875,179
基隆市	-	3,380	2,142,683
新竹市	-	-	2,445,312
嘉義市	3,697	42,529	721,953
金門縣	-	-	4,856,368
連江縣	-	-	838,696

(市)總預算

科目分析總表

(續一)

104年度

單位：新臺幣千元

支 出		
獎補助費	預備金	小計
33,846,826	9,773,734	194,418,515
22,892,169	6,455,134	139,715,949
5,425,675	1,400,000	35,876,187
4,756,038	737,500	26,361,734
7,016,981	921,000	21,353,198
1,466,391	1,240,000	24,126,263
853,252	710,000	13,628,148
3,373,832	1,446,634	18,370,419
10,954,657	3,318,600	54,702,566
738,283	196,448	3,382,515
1,765,039	257,000	7,715,607
1,118,774	239,757	4,601,259
818,346	390,000	4,796,045
148,324	205,500	2,038,501
739,140	347,691	3,801,460
403,162	308,000	4,136,359
1,145,037	305,431	3,161,135
826,642	204,000	2,070,882
750,397	160,000	2,789,164
160,219	92,000	2,200,954
302,448	169,000	2,617,511
513,774	186,000	3,145,086
318,137	87,600	1,173,916
1,010,529	136,417	6,003,314
196,406	33,756	1,068,858

各直轄市及縣
資本支出
中華民國

縣市別	合計	設 備			
		土地	房屋建築 及設備	公共建設 及設施	機械設備
總 計	194,418,515	11,642,635	14,540,404	95,958,349	1,147,520
直轄市合計	139,715,949	8,557,321	12,323,860	67,269,390	770,860
新北市	35,876,187	268,744	2,809,997	11,901,831	79,864
臺北市	26,361,734	1,037,895	4,572,389	12,903,416	142,481
桃園市	21,353,198	2,513,697	1,146,066	6,647,976	242,988
臺中市	24,126,263	2,395,235	1,629,484	16,497,867	89,126
臺南市	13,628,148	794,417	1,194,927	9,340,230	70,665
高雄市	18,370,419	1,547,333	970,997	9,978,070	145,736
縣市合計	54,702,566	3,085,314	2,216,544	28,688,959	376,660
宜蘭縣	3,382,515	299,694	72,629	1,920,484	7,180
新竹縣	7,715,607	46,200	76,723	3,414,603	30,980
苗栗縣	4,601,259	311,683	137,283	2,472,064	13,763
彰化縣	4,796,045	650,310	161,960	2,373,144	2,306
南投縣	2,038,501	79,903	104,280	1,371,663	31,039
雲林縣	3,801,460	68,834	174,764	2,239,104	37,156
嘉義縣	4,136,359	583,121	42,804	2,425,663	21,965
屏東縣	3,161,135	37,451	56,781	1,393,518	34,084
臺東縣	2,070,882	22,604	306,362	597,790	11,887
花蓮縣	2,789,164	9,699	67,281	1,615,573	25,137
澎湖縣	2,200,954	96,097	108,694	1,288,464	7,741
基隆市	2,617,511	34,391	58,684	1,764,230	20,810
新竹市	3,145,086	622,749	375,325	1,294,171	16,199
嘉義市	1,173,916	89,100	61,529	449,525	5,421
金門縣	6,003,314	118,848	343,662	3,365,869	102,608
連江縣	1,068,858	14,630	67,783	703,094	8,384

(市)總預算
分析總表

104年度

單位：新臺幣千元

及		投		資		其他資本支出
運輸設備	資訊軟硬體設備	雜項設備	權利	投資		
2,678,867	1,929,595	2,810,096	600	19,464,279	44,246,170	
1,311,100	1,414,379	2,011,817	600	16,608,957	29,447,665	
310,628	271,617	487,995	-	12,919,836	6,825,675	
277,815	370,121	466,405	-	1,097,674	5,493,538	
253,597	308,595	230,836	600	2,000,000	8,008,843	
202,715	218,473	355,972	-	31,000	2,706,391	
169,067	150,327	300,531	-	15,232	1,592,752	
97,278	95,246	170,078	-	545,215	4,820,466	
1,367,767	515,216	798,279	-	2,855,322	14,798,505	
46,405	51,184	50,208	-	-	934,731	
96,312	39,413	35,769	-	1,953,568	2,022,039	
82,437	44,511	105,792	-	-	1,433,726	
140,323	15,767	89,976	-	110,000	1,252,259	
39,070	32,531	26,191	-	-	353,824	
73,964	21,559	49,156	-	-	1,136,923	
45,300	48,700	29,586	-	19,520	919,700	
73,887	29,659	85,287	-	-	1,450,468	
34,631	27,519	36,112	-	-	1,033,977	
50,409	32,974	56,681	-	-	931,410	
262,502	9,063	30,384	-	72,234	325,775	
142,132	49,929	72,507	-	-	474,828	
55,996	33,302	47,570	-	-	699,774	
60,610	24,063	31,705	-	-	451,963	
131,797	50,660	42,924	-	700,000	1,146,946	
31,992	4,382	8,431	-	-	230,162	

各直轄市及縣
歲出人事

中華民國

縣市別	預 算				
	民意代表	職 員 額			臨時 編制
		正 式 職 員	警 察 人 員	消 防 人 員	
總 計	907	70,161	56,956	13,813	7
直轄市合計	375	50,420	37,626	8,784	-
新北市	66	9,432	7,897	2,087	-
臺北市	63	12,453	8,067	1,632	-
桃園市	60	5,888	3,855	1,170	-
臺中市	63	7,152	6,532	1,416	-
臺南市	57	6,161	4,182	936	-
高雄市	66	9,334	7,093	1,543	-
縣市合計	532	19,741	19,330	5,029	7
宜蘭縣	34	1,235	1,266	262	2
新竹縣	36	1,180	1,166	347	-
苗栗縣	38	1,455	1,284	400	-
彰化縣	54	2,203	2,900	671	-
南投縣	37	1,370	1,450	371	3
雲林縣	43	1,655	1,572	439	-
嘉義縣	37	1,489	1,336	389	-
屏東縣	55	2,054	1,957	586	-
臺東縣	30	1,108	1,061	299	-
花蓮縣	33	1,238	1,283	284	2
澎湖縣	19	630	750	154	-
基隆市	31	1,320	1,195	234	-
新竹市	33	1,126	977	239	-
嘉義市	24	958	777	240	-
金門縣	19	535	276	84	-
連江縣	9	185	80	30	-

(市) 總預算
費 彙 計 表

104年度

單位：人

約僱(聘) 人員	員 額					退 休 人 員
	技工	駕駛	工友	其他	合 計	
9,309	24,028	4,935	8,624	43	188,783	55,190
6,126	21,242	4,140	6,391	43	135,147	35,384
1,439	5,371	42	533	-	26,867	4,565
1,233	7,290	1,685	1,140	43	33,606	8,775
880	1,757	764	246	-	14,620	2,539
769	2,850	84	512	-	19,378	5,650
737	2,172	447	509	-	15,201	5,500
1,068	1,802	1,118	3,451	-	25,475	8,355
3,183	2,786	795	2,233	-	53,636	19,806
239	98	35	132	-	3,303	1,078
250	139	32	172	-	3,322	1,005
198	207	34	249	-	3,865	1,220
273	193	31	202	-	6,527	2,191
181	123	36	144	-	3,715	1,298
197	169	41	188	-	4,304	1,858
108	124	23	163	-	3,669	1,352
344	169	29	248	-	5,442	2,262
166	99	30	116	-	2,909	1,518
122	116	23	140	-	3,241	1,450
65	37	17	69	-	1,741	619
340	617	95	132	-	3,964	1,691
237	459	83	98	-	3,252	1,136
101	71	278	97	-	2,546	921
289	148	8	65	-	1,424	124
73	17	-	18	-	412	83

各直轄市及縣
歲出人事
中華民國

	全 度					
	民意代表 待遇	政務人員 待遇	法定編制人員 待遇	約聘僱人員 待遇	技工及工友 待遇	獎金
總 計	2,881,921,035	420,431,744	107,154,180,934	4,173,498,584	15,859,042,726	23,944,489,302
直轄市合計	1,806,397,306	259,696,941	74,359,718,370	2,769,191,598	13,528,546,256	15,547,739,197
新北市	291,642,660	46,294,912	13,638,940,088	588,868,920	2,310,083,088	3,626,760,179
臺北市	327,737,686	50,526,319	19,699,892,566	638,007,452	5,031,852,078	612,351,048
桃園市	265,242,060	38,139,920	7,907,911,774	448,497,825	1,098,651,760	2,149,611,741
臺中市	311,016,888	42,735,120	11,582,233,912	317,242,632	1,363,222,718	3,122,551,709
臺南市	281,924,352	39,798,111	8,784,458,379	315,669,978	1,238,865,325	2,264,611,365
高雄市	328,833,660	42,202,559	12,746,281,651	460,904,791	2,485,871,287	3,771,853,155
縣市合計	1,075,523,729	160,734,803	32,794,462,564	1,404,306,986	2,330,496,470	8,396,750,105
宜蘭縣	67,843,430	10,408,380	1,963,896,598	109,989,468	103,230,136	529,170,860
新竹縣	74,761,000	11,688,003	1,911,187,153	112,508,266	132,501,185	523,146,238
苗栗縣	78,055,440	12,372,000	2,245,551,678	83,433,785	176,405,930	603,752,988
彰化縣	117,510,000	9,544,000	4,403,960,000	117,178,000	165,432,000	982,676,000
南投縣	75,791,567	3,433,680	2,335,421,311	73,601,119	120,342,242	632,531,774
雲林縣	80,664,120	7,217,100	2,899,135,980	93,780,804	153,901,680	527,347,402
嘉義縣	78,806,604	8,643,600	2,353,587,340	48,450,000	118,281,720	607,447,060
屏東縣	102,706,200	14,816,370	3,436,441,947	144,939,078	173,354,248	932,496,370
臺東縣	56,785,200	9,070,000	1,847,534,500	72,904,060	105,241,500	452,567,520
花蓮縣	67,934,592	18,707,451	1,907,697,419	55,080,718	110,856,409	438,667,721
澎湖縣	36,579,960	14,579,167	1,372,800,765	32,254,968	58,213,860	335,681,545
基隆市	63,620,232	6,197,940	1,945,421,357	114,971,942	342,498,591	585,448,611
新竹市	68,120,720	3,436,000	1,659,447,000	109,777,000	252,596,000	511,984,706
嘉義市	49,964,160	9,012,500	1,383,450,011	47,635,986	172,227,935	410,574,984
金門縣	36,580,504	12,486,612	847,883,505	148,914,792	125,535,034	248,253,326
連江縣	19,800,000	9,122,000	281,046,000	38,887,000	19,878,000	75,003,000

(市) 總預算
費彙計表

(續一)

104年度

單位：元

人		事			費		合 計
其他給與	加班值班費	退休退職給付	退休離職儲金	保險	調待準備	其他	
6,881,619,349	14,935,778,061	22,016,363,996	9,774,843,626	12,006,935,730	-	15,214,913	220,064,320,000
4,883,653,255	10,108,627,462	14,651,792,996	6,636,642,529	8,404,488,177	-	15,214,913	152,971,709,000
779,796,179	2,298,841,066	1,871,404,000	1,176,049,170	1,539,851,750	-	-	28,168,532,012
1,250,120,732	2,287,301,930	4,068,430,796	1,581,578,773	1,952,812,695	-	15,214,913	37,515,826,988
757,831,036	1,147,956,564	1,178,961,200	745,569,122	898,838,998	-	-	16,637,212,000
692,088,575	1,783,046,366	2,225,645,000	1,001,986,920	1,196,305,160	-	-	23,638,075,000
564,350,229	1,048,347,510	2,027,549,000	880,929,700	1,033,224,051	-	-	18,479,728,000
839,466,504	1,543,134,026	3,279,803,000	1,250,528,844	1,783,455,523	-	-	28,532,335,000
1,997,966,094	4,827,150,599	7,364,571,000	3,138,201,097	3,602,447,553	-	-	67,092,611,000
115,673,699	269,049,366	447,455,000	174,156,227	216,346,836	-	-	4,007,220,000
130,444,000	263,847,612	402,231,000	163,676,164	209,997,379	-	-	3,935,988,000
144,520,400	404,820,148	509,888,000	253,983,285	269,291,346	-	-	4,782,075,000
251,632,000	787,161,000	743,510,000	324,218,000	372,845,000	-	-	8,275,666,000
153,779,151	338,392,661	563,300,000	210,289,126	240,875,369	-	-	4,747,758,000
115,148,376	269,172,189	673,483,000	266,561,846	315,487,503	-	-	5,401,900,000
169,281,000	321,834,102	549,549,000	210,149,428	251,130,146	-	-	4,717,160,000
206,569,000	459,419,363	957,865,000	325,906,701	359,517,723	-	-	7,114,032,000
107,836,550	231,733,700	450,889,000	170,708,800	190,279,170	-	-	3,695,550,000
107,849,622	256,242,433	525,000,000	165,293,955	199,208,680	-	-	3,852,539,000
61,643,200	162,986,741	261,750,000	107,929,580	143,383,214	-	-	2,587,803,000
154,031,058	356,122,165	647,055,000	205,918,539	291,614,565	-	-	4,712,900,000
114,376,000	314,283,310	171,216,000	323,286,000	217,327,264	-	-	3,745,850,000
95,888,200	250,915,343	315,300,000	141,290,773	180,060,108	-	-	3,056,320,000
55,672,838	104,051,466	111,400,000	66,966,673	108,736,250	-	-	1,866,481,000
13,621,000	37,119,000	34,680,000	27,866,000	36,347,000	-	-	593,369,000

各鄉(鎮、市)及直轄市山

歲入歲出簡明

中華民國

項 目	本年度預算數		上年度預算數
	金 額	百分比	金 額
一、歲入合計	46,342,516	100.00	46,384,525
1.稅課收入	32,044,008	69.16	30,828,221
2.工程受益費收入	22	-	18,012
3.罰鍰及賠償收入	27,338	0.06	34,832
4.規費收入	1,905,248	4.11	1,944,159
5.信託管理收入	423	-	854
6.財產收入	885,978	1.91	1,481,141
7.營業盈餘及事業收入	567,651	1.22	641,206
8.補助及協助收入	7,887,989	17.02	8,315,367
9.捐獻及贈與收入	1,377,230	2.97	1,217,237
10.自治稅捐收入	-	-	-
11.其他收入	1,646,629	3.55	1,903,496
二、歲出合計	50,537,633	100.00	51,950,454
1.一般政務支出	19,892,108	39.36	20,172,396
2.教育科學文化支出	3,902,041	7.72	3,926,212
3.經濟發展支出	10,320,137	20.42	11,459,355
4.社會福利支出	3,241,439	6.42	3,150,077
5.社區發展及環境保護支出	8,033,883	15.90	8,042,813
6.退休撫卹支出	3,595,371	7.11	3,584,693
7.債務支出	37,268	0.07	26,775
8.協助及補助支出	-	-	-
9.其他支出	1,515,386	3.00	1,588,133
三、歲入歲出餘絀	(4,195,117)		(5,565,929)

備註：104年度為直轄市山地原住民區改制後首年度預算，爰本表上年度及前年度之數據均未含新北市烏來區、臺中市和平區、高雄市桃源區、茂林區及那瑪夏區。

地原住民區總預算彙編

比較分析表

104年度

單位：新臺幣千元

百分比	前年度決算數		本年度與上年度比較	
	金額	百分比	金額	增加率
100.00	55,725,074	100.00	(42,009)	(0.09)
66.47	32,830,414	58.92	1,215,787	3.94
0.04	7,066	0.01	(17,990)	(99.88)
0.08	86,580	0.16	(7,494)	(21.51)
4.19	2,052,843	3.69	(38,911)	(2.00)
-	1,616	-	(431)	(50.47)
3.19	1,333,300	2.39	(595,163)	(40.18)
1.38	453,009	0.81	(73,555)	(11.47)
17.93	15,698,177	28.17	(427,378)	(5.14)
2.62	892,200	1.60	159,993	13.14
-	-	-	-	-
4.10	2,369,869	4.25	(256,867)	(13.49)
100.00	54,269,269	100.00	(1,412,821)	(2.72)
38.83	17,343,435	31.96	(280,288)	(1.39)
7.56	3,638,149	6.70	(24,171)	(0.62)
22.06	18,659,696	34.38	(1,139,218)	(9.94)
6.06	3,175,929	5.86	91,362	2.90
15.48	7,693,575	14.18	(8,930)	(0.11)
6.90	3,057,237	5.63	10,678	0.30
0.05	15,420	0.03	10,493	39.19
-	-	-	-	-
3.06	685,828	1.26	(72,747)	(4.58)
	1,455,805		1,370,812	

各鄉(鎮、市)及直轄市山

歲入歲出性質及餘

中華民國

項 目	本 年 度 預 算 數		上 年 度 預 算 數
	金 額	百分比	金 額
一、經常門			
(一)歲入	46,131,591	100.00	45,586,337
1. 直接稅收入	18,646,416	40.42	18,999,029
2. 間接稅收入	13,397,592	29.04	11,829,192
3. 賦稅外收入	14,087,583	30.54	14,758,116
(二)歲出	42,177,894	100.00	42,306,417
1. 一般經常支出	41,627,964	98.69	41,730,044
2. 債務利息及事務支出	37,268	0.09	26,775
3. 預備金	512,662	1.22	549,598
(三)經常門賸餘	3,953,697		3,279,920
二、資本門			
(一)歲入	210,925	100.00	798,188
1. 減少資產	208,405	98.81	768,188
2. 收回投資	2,520	1.19	30,000
(二)歲出	8,359,739	100.00	9,644,037
1. 增置或擴充改良資產	7,797,314	93.27	9,060,385
2. 增加投資	46,419	0.56	41,251
3. 預備金	516,006	6.17	542,401
(三)資本門差短	(8,148,814)		(8,845,849)
三、歲入歲出餘絀	(4,195,117)		(5,565,929)

備註：104年度為直轄市山地原住民區改制後首年度預算，爰本表上年度及前年度之數據均未含新北市烏來區、臺中市和平區、高雄市桃源區、茂林區及那瑪夏區。

地原住民區總預算彙編

細簡明比較分析表

104年度

單位：新臺幣千元

	前年度決算數		本年度與上年度比較	
百分比	金額	百分比	金額	增加率
100.00	55,159,597	100.00	545,254	1.20
41.68	20,786,377	37.68	-352,613	-1.86
25.95	12,044,037	21.84	1,568,400	13.26
32.37	22,329,183	40.48	-670,533	-4.54
100.00	36,028,367	100.00	-128,523	-0.30
98.64	35,997,885	99.92	-102,080	-0.24
0.06	30,482	0.08	10,493	39.19
1.30	0	0.00	-36,936	-6.72
	19,131,230		673,777	
100.00	565,477	100.00	-587,263	-73.57
96.24	469,629	83.05	-559,783	-72.87
3.76	95,848	16.95	-27,480	-91.60
100.00	18,240,902	100.00	-1,284,298	-13.32
93.95	18,107,509	99.27	-1,263,071	-13.94
0.43	122,821	0.67	5,168	12.53
5.62	10,572	0.06	-26,395	-4.87
	(17,675,425)		697,035	
	1,455,805		1,370,812	

各鄉(鎮、市)及直轄市山地原住民區總預算彙編

收支簡明比較分析表

中華民國 104 年度

單位：新臺幣千元

項 目	本年度 預算數	上年度 預算數	前年度 決算數	本年度與上 年度比較
一、收入合計	50,898,842	52,365,377	57,338,572	(1,466,535)
(一)歲入	46,342,516	46,384,525	55,725,074	(42,009)
(二)債務之舉借	1,053,089	1,419,912	303,207	(366,823)
(三)預計移用以前年度歲計 賸餘調節因應數	3,503,237	4,560,940	1,310,291	(1,057,703)
二、支出合計	50,841,319	52,384,571	54,594,545	(1,543,252)
(一)歲出	50,537,633	51,950,454	54,269,269	(1,412,821)
(二)債務之償還	303,686	434,117	325,276	(130,431)

備註：104年度為直轄市山地原住民區改制後首年度預算，爰本表上年度及前年度之數據均未含新北市烏來區、臺中市和平區、高雄市桃源區、茂林區及那瑪夏區。

各鄉(鎮、市)及直轄市山地原住民區總預算彙編

歲入來源別預算總表

中華民國104年度

單位：新臺幣千元

科 目		稅課收入	土地稅	房屋稅
款	合 計	1		
項			1	2
總 計	46,342,516	32,044,008	2,524,153	4,344,780
鄉鎮市合計	44,982,219	32,044,008	2,524,153	4,344,780
宜蘭縣	3,306,303	2,352,262	212,047	373,015
新竹縣	3,588,701	2,659,647	323,780	518,536
苗栗縣	4,164,579	2,873,551	284,132	446,652
彰化縣	7,375,475	5,408,405	551,988	1,036,136
南投縣	3,462,876	2,568,539	161,870	300,768
雲林縣	5,550,155	3,672,151	339,978	561,231
嘉義縣	3,420,233	2,719,392	165,027	320,818
屏東縣	6,500,704	4,461,849	279,588	448,764
臺東縣	2,543,661	1,820,302	62,176	99,365
花蓮縣	2,707,268	1,908,792	108,831	180,711
澎湖縣	1,174,061	739,682	25,200	36,000
金門縣	868,810	625,465	7,950	20,380
連江縣	319,393	233,971	1,586	2,404
直轄市山地 原住民區合計	1,360,297	-	-	-
新北市	301,268	-	-	-
桃園市	428,024	-	-	-
臺中市	258,320	-	-	-
高雄市	372,685	-	-	-

各鄉(鎮、市)及直轄市山

歲入來源別

中華民國

科 目	使用牌照稅	契稅	娛樂稅	遺產及贈與稅
款				
項	3	4	5	6
總 計	-	1,166,485	322,802	1,182,392
鄉鎮市合計	-	1,166,485	322,802	1,182,392
宜蘭縣	-	157,858	18,172	130,138
新竹縣	-	205,953	70,326	84,434
苗栗縣	-	120,212	31,758	134,524
彰化縣	-	204,521	45,826	513,154
南投縣	-	69,156	43,651	54,322
雲林縣	-	100,251	30,450	70,282
嘉義縣	-	59,321	8,702	26,146
屏東縣	-	136,458	40,420	104,185
臺東縣	-	34,624	11,661	20,223
花蓮縣	-	61,615	18,191	31,144
澎湖縣	-	11,000	2,000	6,410
金門縣	-	5,420	1,485	7,370
連江縣	-	96	160	60
直轄市山地 原住民區合計	-	-	-	-
新北市	-	-	-	-
桃園市	-	-	-	-
臺中市	-	-	-	-
高雄市	-	-	-	-

地原住民區總預算彙編

預算總表

(續一)

104年度

單位：新臺幣千元

統籌分配稅	特別稅課	臨時稅課	附加稅課	工程受益 費收入
				2
7	8	9	10	
22,483,396	-	20,000	-	22
22,483,396	-	20,000	-	22
1,461,032	-	-	-	-
1,456,618	-	-	-	-
1,856,273	-	-	-	-
3,036,780	-	20,000	-	20
1,938,772	-	-	-	1
2,569,959	-	-	-	-
2,139,378	-	-	-	1
3,452,434	-	-	-	-
1,592,253	-	-	-	-
1,508,300	-	-	-	-
659,072	-	-	-	-
582,860	-	-	-	-
229,665	-	-	-	-
-	-	-	-	-
-	-	-	-	-
-	-	-	-	-
-	-	-	-	-
-	-	-	-	-

各鄉(鎮、市)及直轄市山

歲入來源別

中華民國

科 目	罰款及賠償收入	罰金罰鍰及怠金	沒入及沒收財物	賠償收入
款	3			
項		1	2	3
總 計	27,338	15,431	711	11,196
鄉鎮市合計	26,836	15,379	711	10,746
宜蘭縣	2,522	1,150	51	1,321
新竹縣	2,225	1,199	5	1,021
苗栗縣	3,188	1,211	10	1,967
彰化縣	4,585	2,055	320	2,210
南投縣	3,196	2,418	200	578
雲林縣	3,447	2,930	45	472
嘉義縣	1,948	1,234	-	714
屏東縣	2,155	1,552	-	603
臺東縣	1,830	1,000	50	780
花蓮縣	933	55	-	878
澎湖縣	495	425	-	70
金門縣	205	85	-	120
連江縣	107	65	30	12
直轄市山地 原住民區合計	502	52	-	450
新北市	112	12	-	100
桃園市	140	40	-	100
臺中市	250	-	-	250
高雄市	-	-	-	-

地原住民區總預算彙編

預算總表

(續二)

104年度

單位：新臺幣千元

規費收入	行政規費收入	使用規費收入	信託管理收入	財產收入
4			5	6
	1	2		
1,905,248	68,820	1,836,428	423	885,978
1,898,678	68,492	1,830,186	423	876,032
290,676	5,113	285,563	-	55,635
74,621	4,732	69,889	-	68,245
115,902	3,301	112,601	-	26,641
364,771	9,013	355,758	-	146,676
132,506	20,319	112,187	-	152,918
234,057	5,201	228,856	-	194,508
115,143	6,923	108,220	-	34,622
297,885	4,534	293,351	423	87,087
141,139	4,627	136,512	-	9,504
70,102	4,280	65,822	-	68,676
48,284	323	47,961	-	21,883
10,641	120	10,521	-	5,292
2,951	6	2,945	-	4,345
6,570	328	6,242	-	9,946
10	-	10	-	8,211
4,270	200	4,070	-	1,200
1,289	128	1,161	-	33
1,001	-	1,001	-	502

各鄉(鎮、市)及直轄市山

歲入來源別

中華民國

科 目	財產孳息	財產售價	財產作價	投資收回	廢舊物資售價
款					
項	1	2	3	4	5
總 計	592,215	203,438	4,967	2,520	82,838
鄉鎮市合計	582,849	203,438	4,967	2,520	82,258
宜蘭縣	50,725	-	-	-	4,910
新竹縣	67,267	457	-	-	521
苗栗縣	24,028	13	-	-	2,600
彰化縣	75,039	60,774	-	2,520	8,343
南投縣	108,021	20,001	-	-	24,896
雲林縣	84,350	87,566	-	-	22,592
嘉義縣	23,178	10,148	-	-	1,296
屏東縣	64,493	6,801	-	-	15,793
臺東縣	9,413	-	-	-	91
花蓮縣	53,709	12,668	1,967	-	332
澎湖縣	13,340	5,010	3,000	-	533
金門縣	4,942	-	-	-	350
連江縣	4,344	-	-	-	1
直轄市山地 原住民區合計	9,366	-	-	-	580
新北市	8,031	-	-	-	180
桃園市	800	-	-	-	400
臺中市	33	-	-	-	-
高雄市	502	-	-	-	-

地原住民區總預算彙編

預算總表

(續三)

104年度

單位：新臺幣千元

營業盈餘及 事業收入	營業基金 盈餘繳庫	非營業基金賸 餘繳庫	投資收益	補助及協助 收入
7	1	2	3	8
567,651	300	566,716	635	7,887,989
567,651	300	566,716	635	6,692,754
48,721	-	48,721	-	426,594
6,200	-	6,200	-	631,200
56,000	-	56,000	-	580,298
82,170	-	82,170	-	992,006
89,500	-	89,500	-	358,992
63,000	-	63,000	-	822,236
106,065	-	106,065	-	361,251
108,600	-	108,000	600	924,600
300	300	-	-	519,303
1,860	-	1,860	-	453,745
4,200	-	4,200	-	338,239
1,031	-	1,000	31	211,855
4	-	-	4	72,435
-	-	-	-	1,195,235
-	-	-	-	214,743
-	-	-	-	420,000
-	-	-	-	237,296
-	-	-	-	323,196

各鄉(鎮、市)及直轄市山

歲入來源別

中華民國

科 目	上級政府補助收入	地方政府協助收入	捐獻及贈與收入	捐獻收入
款			9	
項	1	2		1
總 計	7,887,989	-	1,377,230	1,377,059
鄉鎮市合計	6,692,754	-	1,232,823	1,232,652
宜蘭縣	426,594	-	12,650	12,650
新竹縣	631,200	-	15,590	15,590
苗栗縣	580,298	-	163,350	163,349
彰化縣	992,006	-	117,134	117,134
南投縣	358,992	-	63,235	63,235
雲林縣	822,236	-	441,877	441,877
嘉義縣	361,251	-	2,672	2,502
屏東縣	924,600	-	307,117	307,117
臺東縣	519,303	-	960	960
花蓮縣	453,745	-	104,221	104,221
澎湖縣	338,239	-	2,700	2,700
金門縣	211,855	-	1,317	1,317
連江縣	72,435	-	-	-
直轄市山地 原住民區合計	1,195,235	-	144,407	144,407
新北市	214,743	-	77,498	77,498
桃園市	420,000	-	-	-
臺中市	237,296	-	19,452	19,452
高雄市	323,196	-	47,457	47,457

地原住民區總預算彙編

預算總表

(續 四)

104年度

單位：新臺幣千元

贈與收入	自治稅 捐收入	其他收入	學雜費收入	雜項收入
	10	11		
2			1	2
171	-	1,646,629	15,654	1,630,975
171	-	1,642,992	13,990	1,629,002
-	-	117,243	-	117,243
-	-	130,973	-	130,973
1	-	345,649	2,666	342,983
-	-	259,708	5,301	254,407
-	-	93,989	-	93,989
-	-	118,879	1,162	117,717
170	-	79,139	-	79,139
-	-	310,988	-	310,988
-	-	50,323	971	49,352
-	-	98,939	3,890	95,049
-	-	18,578	-	18,578
-	-	13,004	-	13,004
-	-	5,580	-	5,580
-	-	3,637	1,664	1,973
-	-	694	-	694
-	-	2,414	1,664	750
-	-	-	-	-
-	-	529	-	529

各鄉(鎮、市)及直轄市山

歲出政事別

中華民國

科 目		一般政 務支出	政權行 使支出
款	總 計	1	
項			1
(經資門併計)			
總 計	50,537,633	19,892,108	4,023,601
鄉鎮市合計	49,077,864	19,358,407	3,915,652
宜蘭縣	3,595,576	1,156,661	234,265
新竹縣	4,322,135	1,528,890	260,955
苗栗縣	4,520,445	1,844,858	345,517
彰化縣	8,461,210	2,772,179	554,189
南投縣	3,566,596	1,528,587	293,118
雲林縣	5,934,164	2,320,023	454,729
嘉義縣	3,558,574	1,571,346	363,077
屏東縣	6,750,616	3,101,306	639,387
臺東縣	2,792,219	1,121,510	282,840
花蓮縣	2,991,884	1,185,946	241,835
澎湖縣	1,284,553	597,205	109,991
金門縣	961,107	411,896	90,769
連江縣	338,785	218,000	44,980
直轄市山地 原住民區合計	1,459,769	533,701	107,949
新北市	300,918	80,923	20,047
桃園市	527,846	141,363	20,817
臺中市	258,320	127,914	21,055
高雄市	372,685	183,501	46,030

地原住民區總預算彙編

預算總表

104年度

單位：新臺幣千元

行政支出	民政支出	財務支出	教育科學 文化支出	教育支出
			2	
2	3	4		1
9,790,892	5,479,627	597,988	3,902,041	2,570,579
9,490,218	5,355,350	597,187	3,790,636	2,505,863
444,210	410,367	67,819	431,642	272,373
723,003	532,639	12,293	263,700	168,549
1,178,019	294,553	26,769	252,471	120,353
786,780	1,265,306	165,904	781,046	529,041
1,129,916	82,647	22,906	283,515	213,468
939,588	832,825	92,881	598,511	440,100
856,940	300,930	50,399	220,316	159,635
1,949,686	484,975	27,258	360,436	257,424
317,749	479,813	41,108	161,996	94,914
305,899	561,864	76,348	307,136	140,045
463,606	16,975	6,633	100,687	93,013
262,384	56,883	1,860	22,578	16,948
132,438	35,573	5,009	6,602	-
300,674	124,277	801	111,405	64,716
48,880	11,639	357	6,527	637
78,574	41,528	444	49,476	42,993
62,900	43,959	-	6,851	-
110,320	27,151	-	48,551	21,086

各鄉(鎮、市)及直轄市山

歲出政事別

中華民國

科 目	科學支出	文化支出	經濟發 展支出	農業支出	工業支出
款			3		
項	2	3		1	2
(經資門併計)					
總 計	-	1,331,462	10,320,137	1,751,473	1,359,581
鄉鎮市合計	-	1,284,773	9,821,888	1,705,670	1,342,162
宜蘭縣	-	159,269	888,618	278,963	245,212
新竹縣	-	95,151	1,093,822	110,854	31,847
苗栗縣	-	132,118	757,523	100,167	151,221
彰化縣	-	252,005	1,812,407	260,481	111,097
南投縣	-	70,047	662,466	79,866	140,465
雲林縣	-	158,411	1,054,365	184,652	66,565
嘉義縣	-	60,681	512,191	103,945	201,328
屏東縣	-	103,012	1,106,570	272,312	10,965
臺東縣	-	67,082	868,185	144,594	5,124
花蓮縣	-	167,091	611,164	133,658	228,660
澎湖縣	-	7,674	207,172	14,661	144,749
金門縣	-	5,630	184,852	21,517	4,929
連江縣	-	6,602	62,553	-	-
直轄市山地 原住民區合計	-	46,689	498,249	45,803	17,419
新北市	-	5,890	140,428	13,318	2,758
桃園市	-	6,483	234,562	6,863	6,221
臺中市	-	6,851	58,174	13,019	-
高雄市	-	27,465	65,085	12,603	8,440

地原住民區總預算彙編

預算總表

(續一)

104年度

單位：新臺幣千元

交通支出	其他經濟 服務支出	社會福 利支出	社會保 險支出	社會救 助支出
		4		
3	4		1	2
3,104,613	4,104,470	3,241,439	48,011	530,136
2,915,897	3,858,159	3,179,363	47,049	516,053
234,422	130,021	301,055	14,971	30,485
578,851	372,270	314,078	3,668	37,688
275,321	230,814	323,962	7,061	22,525
596,750	844,079	726,797	838	116,385
157,541	284,594	148,697	1,642	57,524
273,564	529,584	422,228	90	72,095
135,707	71,211	222,170	680	39,042
283,674	539,619	364,887	-	66,483
140,820	577,647	128,303	9,060	28,099
132,030	116,816	92,917	5,754	38,454
25,840	21,922	83,324	1,253	5,295
81,377	77,029	44,970	2,032	1,768
-	62,553	5,975	-	210
188,716	246,311	62,076	962	14,083
16,546	107,806	7,236	367	776
139,500	81,978	22,195	-	6,189
29,433	15,722	16,462	595	3,238
3,237	40,805	16,183	-	3,880

各鄉(鎮、市)及直轄市山

歲出政事別

中華民國

科 目	福利服 務支出	國民就 業支出	醫療保 健支出	社區發展及環 境保護支出
款				5
項	3	4	5	
(經資門併計)				
總 計	2,663,292	-	-	8,033,883
鄉鎮市合計	2,616,261	-	-	7,884,260
宜蘭縣	255,599	-	-	562,385
新竹縣	272,722	-	-	636,949
苗栗縣	294,376	-	-	850,790
彰化縣	609,574	-	-	1,441,058
南投縣	89,531	-	-	524,367
雲林縣	350,043	-	-	915,654
嘉義縣	182,448	-	-	570,473
屏東縣	298,404	-	-	1,146,627
臺東縣	91,144	-	-	298,343
花蓮縣	48,709	-	-	489,706
澎湖縣	76,776	-	-	185,270
金門縣	41,170	-	-	233,464
連江縣	5,765	-	-	29,174
直轄市山地 原住民區合計	47,031	-	-	149,623
新北市	6,093	-	-	41,299
桃園市	16,006	-	-	51,544
臺中市	12,629	-	-	24,262
高雄市	12,303	-	-	32,518

地原住民區總預算彙編

預算總表

(續二)

104年度

單位：新臺幣千元

社區發展支出	環境保護支出	退休撫卹支出	退休撫卹給付支出	退休撫卹業務支出
		6		
1	2		1	2
611,531	7,422,352	3,595,371	3,595,371	-
601,349	7,282,911	3,535,583	3,535,583	-
36,737	525,648	173,033	173,033	-
25,566	611,383	297,065	297,065	-
75,443	775,347	295,282	295,282	-
164,418	1,276,640	668,292	668,292	-
17,735	506,632	302,151	302,151	-
32,692	882,962	432,360	432,360	-
29,835	540,638	359,304	359,304	-
85,871	1,060,756	528,024	528,024	-
9,940	288,403	145,720	145,720	-
93,256	396,450	208,438	208,438	-
21,109	164,161	70,556	70,556	-
8,747	224,717	46,397	46,397	-
-	29,174	8,961	8,961	-
10,182	139,441	59,788	59,788	-
8,162	33,137	10,355	10,355	-
1,550	49,994	17,800	17,800	-
-	24,262	16,200	16,200	-
470	32,048	15,433	15,433	-

各鄉(鎮、市)及直轄市山

歲出政事別

中華民國

科 目	債務支出	債務付 息支出	還本付息 事務支出	協助及補 助支出
款	7			8
項		1	2	
(經資門併計)				
總 計	37,268	37,268	-	-
鄉鎮市合計	37,268	37,268	-	-
宜蘭縣	363	363	-	-
新竹縣	288	288	-	-
苗栗縣	1,110	1,110	-	-
彰化縣	6,370	6,370	-	-
南投縣	6,767	6,767	-	-
雲林縣	2,648	2,648	-	-
嘉義縣	10,428	10,428	-	-
屏東縣	4,224	4,224	-	-
臺東縣	162	162	-	-
花蓮縣	1,450	1,450	-	-
澎湖縣	3,458	3,458	-	-
金門縣	-	-	-	-
連江縣	-	-	-	-
直轄市山地 原住民區合計	-	-	-	-
新北市	-	-	-	-
桃園市	-	-	-	-
臺中市	-	-	-	-
高雄市	-	-	-	-

地原住民區總預算彙編

預算總表

(續三)

104年度

單位：新臺幣千元

協助支出	其他支出	第二預備金	其他支出
	9		
1		1	2
-	1,515,386	439,199	1,076,187
-	1,470,459	422,520	1,047,939
-	81,819	12,800	69,019
-	187,343	56,635	130,708
-	194,449	104,317	90,132
-	253,061	65,101	187,960
-	110,046	39,700	70,346
-	188,375	60,891	127,484
-	92,346	9,751	82,595
-	138,542	3,740	134,802
-	68,000	16,585	51,415
-	95,127	39,900	55,227
-	36,881	12,500	24,381
-	16,950	100	16,850
-	7,520	500	7,020
-	44,927	16,679	28,248
-	14,150	8,000	6,150
-	10,906	1,106	9,800
-	8,457	4,073	4,384
-	11,414	3,500	7,914

各鄉(鎮、市)及直轄市山
歲出政事別

中華民國

科 目		一般政 務支出	政權行 使支出
款	總 計	1	
項			1
(經常門)			
總 計	42,177,894	18,735,017	3,943,885
鄉鎮市合計	41,105,521	18,219,972	3,841,631
宜蘭縣	2,905,760	1,073,213	232,500
新竹縣	3,295,413	1,305,597	253,102
苗栗縣	3,698,248	1,659,220	338,262
彰化縣	6,876,846	2,609,517	545,071
南投縣	3,083,008	1,490,861	286,617
雲林縣	5,225,425	2,231,499	446,780
嘉義縣	3,274,153	1,534,624	356,544
屏東縣	5,932,915	3,058,812	632,148
臺東縣	2,177,617	1,054,582	270,855
花蓮縣	2,470,587	1,102,630	237,601
澎湖縣	1,089,231	510,899	108,916
金門縣	816,021	390,862	90,380
連江縣	260,297	197,656	42,855
直轄市山地 原住民區合計	1,072,373	515,045	102,254
新北市	240,902	75,984	16,603
桃園市	303,277	138,970	20,624
臺中市	201,165	120,533	20,270
高雄市	327,029	179,558	44,757

地原住民區總預算彙編

預算總表

(續四)

104年度

單位：新臺幣千元

行政支出	民政支出	財務支出	教育科學 文化支出	教育支出
			2	
2	3	4		1
9,336,313	4,892,518	562,301	3,579,476	2,447,538
9,045,990	4,770,851	561,500	3,472,858	2,385,754
364,846	408,048	67,819	411,246	266,662
707,107	333,191	12,197	252,793	160,936
1,038,869	266,660	15,429	245,084	118,619
754,599	1,156,543	153,304	657,729	470,491
1,117,437	63,922	22,885	273,155	210,438
924,559	773,682	86,478	526,328	413,733
847,284	280,397	50,399	210,174	156,122
1,927,685	472,611	26,368	346,484	253,424
302,385	440,660	40,682	152,509	93,655
297,260	495,332	72,437	271,170	135,073
381,375	13,975	6,633	98,396	91,013
256,060	42,562	1,860	21,188	15,588
126,524	23,268	5,009	6,602	-
290,323	121,667	801	106,618	61,784
47,435	11,589	357	5,404	637
77,574	40,328	444	46,676	40,193
57,664	42,599	-	6,199	-
107,650	27,151	-	48,339	20,954

各鄉(鎮、市)及直轄市山

歲出政事別

中華民國

科 目	科學支出	文化支出	經濟發 展支出	農業支出	工業支出
款			3		
項	2	3		1	2
(經常門)					
總 計	-	1,131,938	4,808,423	1,232,311	816,159
鄉鎮市合計	-	1,087,104	4,657,226	1,200,711	800,240
宜蘭縣	-	144,584	420,703	92,681	180,788
新竹縣	-	91,857	404,253	83,814	7,347
苗栗縣	-	126,465	270,435	59,859	17,681
彰化縣	-	187,238	897,008	178,162	111,097
南投縣	-	62,717	279,544	70,809	119,233
雲林縣	-	112,595	659,932	149,006	66,500
嘉義縣	-	54,052	331,978	81,902	151,233
屏東縣	-	93,060	510,491	197,668	10,965
臺東縣	-	58,854	372,569	133,090	5,124
花蓮縣	-	136,097	300,354	118,242	53,153
澎湖縣	-	7,383	121,562	14,461	72,190
金門縣	-	5,600	80,044	21,017	4,929
連江縣	-	6,602	8,353	-	-
直轄市山地 原住民區合計	-	44,834	151,197	31,600	15,919
新北市	-	4,767	91,024	10,818	1,258
桃園市	-	6,483	20,636	6,863	6,221
臺中市	-	6,199	12,051	1,316	-
高雄市	-	27,385	27,486	12,603	8,440

地原住民區總預算彙編

預算總表

(續五)

104年度

單位：新臺幣千元

交通支出	其他經濟 服務支出	社會福 利支出	社會保 險支出	社會救 助支出
		4		
3	4		1	2
564,499	2,195,454	2,851,115	48,011	529,335
559,105	2,097,170	2,789,954	47,049	515,252
21,781	125,453	233,605	14,971	30,485
201,390	111,702	310,892	3,668	37,627
2,112	190,783	266,387	7,061	22,525
79,190	528,559	553,937	838	116,385
31,600	57,902	142,016	1,642	57,524
68,201	376,225	370,085	90	72,095
34,638	64,205	204,179	680	39,042
20,447	281,411	359,827	-	65,743
61,725	172,630	123,203	9,060	28,099
22,255	106,704	92,717	5,754	38,454
12,989	21,922	83,124	1,253	5,295
2,777	51,321	44,007	2,032	1,768
-	8,353	5,975	-	210
5,394	98,284	61,161	962	14,083
2,157	76,791	7,236	367	776
-	7,552	22,195	-	6,189
-	10,735	15,547	595	3,238
3,237	3,206	16,183	-	3,880

各鄉(鎮、市)及直轄市山

歲出政事別

中華民國

科 目	福利服 務支出	國民就 業支出	醫療保 健支出	社區發展及環 境保護支出
款				5
項	3	4	5	
(經常門)				
總 計	2,273,769	-	-	7,571,844
鄉鎮市合計	2,227,653	-	-	7,424,423
宜蘭縣	188,149	-	-	549,220
新竹縣	269,597	-	-	580,427
苗栗縣	236,801	-	-	812,279
彰化縣	436,714	-	-	1,317,201
南投縣	82,850	-	-	514,196
雲林縣	297,900	-	-	893,440
嘉義縣	164,457	-	-	557,014
屏東縣	294,084	-	-	1,056,298
臺東縣	86,044	-	-	281,439
花蓮縣	48,509	-	-	428,271
澎湖縣	76,576	-	-	179,790
金門縣	40,207	-	-	225,868
連江縣	5,765	-	-	28,980
直轄市山地 原住民區合計	46,116	-	-	147,421
新北市	6,093	-	-	39,249
桃園市	16,006	-	-	51,394
臺中市	11,714	-	-	24,262
高雄市	12,303	-	-	32,516

地原住民區總預算彙編

預算總表

(續六)

104年度

單位：新臺幣千元

社區發展支出	環境保護支出	退休撫卹支出	退休撫卹給付支出	退休撫卹業務支出
		6		
1	2		1	2
436,422	7,135,422	3,595,371	3,595,371	-
428,440	6,995,983	3,535,583	3,535,583	-
27,587	521,633	173,033	173,033	-
21,869	558,558	297,065	297,065	-
50,773	761,506	295,282	295,282	-
101,134	1,216,067	668,292	668,292	-
16,369	497,827	302,151	302,151	-
19,800	873,640	432,360	432,360	-
27,889	529,125	359,304	359,304	-
63,680	992,618	528,024	528,024	-
9,910	271,529	145,720	145,720	-
64,133	364,138	208,438	208,438	-
18,109	161,681	70,556	70,556	-
7,187	218,681	46,397	46,397	-
-	28,980	8,961	8,961	-
7,982	139,439	59,788	59,788	-
6,112	33,137	10,355	10,355	-
1,400	49,994	17,800	17,800	-
-	24,262	16,200	16,200	-
470	32,046	15,433	15,433	-

各鄉(鎮、市)及直轄市山

歲出政事別

中華民國

科 目	債務支出	債務付 息支出	還本付息 事務支出	協助及補 助支出
款	7			8
項		1	2	
(經常門)				
總 計	37,268	37,268	-	-
鄉鎮市合計	37,268	37,268	-	-
宜蘭縣	363	363	-	-
新竹縣	288	288	-	-
苗栗縣	1,110	1,110	-	-
彰化縣	6,370	6,370	-	-
南投縣	6,767	6,767	-	-
雲林縣	2,648	2,648	-	-
嘉義縣	10,428	10,428	-	-
屏東縣	4,224	4,224	-	-
臺東縣	162	162	-	-
花蓮縣	1,450	1,450	-	-
澎湖縣	3,458	3,458	-	-
金門縣	-	-	-	-
連江縣	-	-	-	-
直轄市山地 原住民區合計	-	-	-	-
新北市	-	-	-	-
桃園市	-	-	-	-
臺中市	-	-	-	-
高雄市	-	-	-	-

地原住民區總預算彙編

預算總表

(續七)

104年度

單位：新臺幣千元

協助支出	其他支出	第二預備金	其他支出
	9		
1		1	2
-	999,380	419,289	580,091
-	968,237	402,610	565,627
-	44,377	12,800	31,577
-	144,098	54,225	89,873
-	148,451	103,517	44,934
-	166,792	65,101	101,691
-	74,318	39,700	34,618
-	109,133	47,391	61,742
-	66,452	9,751	56,701
-	68,755	640	68,115
-	47,433	16,585	30,848
-	65,557	39,900	25,657
-	21,446	12,500	8,946
-	7,655	-	7,655
-	3,770	500	3,270
-	31,143	16,679	14,464
-	11,650	8,000	3,650
-	5,606	1,106	4,500
-	6,373	4,073	2,300
-	7,514	3,500	4,014

各鄉(鎮、市)及直轄市山
歲出政事別

中華民國

科 目		一般政 務支出	政權行 使支出
款	總 計	1	
項			1
(資本門)			
總 計	8,359,739	1,157,091	79,716
鄉鎮市合計	7,972,343	1,138,435	74,021
宜蘭縣	689,816	83,448	1,765
新竹縣	1,026,722	223,293	7,853
苗栗縣	822,197	185,638	7,255
彰化縣	1,584,364	162,662	9,118
南投縣	483,588	37,726	6,501
雲林縣	708,739	88,524	7,949
嘉義縣	284,421	36,722	6,533
屏東縣	817,701	42,494	7,239
臺東縣	614,602	66,928	11,985
花蓮縣	521,297	83,316	4,234
澎湖縣	195,322	86,306	1,075
金門縣	145,086	21,034	389
連江縣	78,488	20,344	2,125
直轄市山地 原住民區合計	387,396	18,656	5,695
新北市	60,016	4,939	3,444
桃園市	224,569	2,393	193
臺中市	57,155	7,381	785
高雄市	45,656	3,943	1,273

地原住民區總預算彙編

預算總表

(續八)

104年度

單位：新臺幣千元

行政支出	民政支出	財務支出	教育科學 文化支出	教育支出
			2	
2	3	4		1
454,579	587,109	35,687	322,565	123,041
444,228	584,499	35,687	317,778	120,109
79,364	2,319	-	20,396	5,711
15,896	199,448	96	10,907	7,613
139,150	27,893	11,340	7,387	1,734
32,181	108,763	12,600	123,317	58,550
12,479	18,725	21	10,360	3,030
15,029	59,143	6,403	72,183	26,367
9,656	20,533	-	10,142	3,513
22,001	12,364	890	13,952	4,000
15,364	39,153	426	9,487	1,259
8,639	66,532	3,911	35,966	4,972
82,231	3,000	-	2,291	2,000
6,324	14,321	-	1,390	1,360
5,914	12,305	-	-	-
10,351	2,610	-	4,787	2,932
1,445	50	-	1,123	-
1,000	1,200	-	2,800	2,800
5,236	1,360	-	652	-
2,670	-	-	212	132

各鄉(鎮、市)及直轄市山

歲出政事別

中華民國

科 目	科學支出	文化支出	經濟發 展支出	農業支出	工業支出
款			3		
項	2	3		1	2
(資本門)					
總 計	-	199,524	5,511,714	519,162	543,422
鄉鎮市合計	-	197,669	5,164,662	504,959	541,922
宜蘭縣	-	14,685	467,915	186,282	64,424
新竹縣	-	3,294	689,569	27,040	24,500
苗栗縣	-	5,653	487,088	40,308	133,540
彰化縣	-	64,767	915,399	82,319	-
南投縣	-	7,330	382,922	9,057	21,232
雲林縣	-	45,816	394,433	35,646	65
嘉義縣	-	6,629	180,213	22,043	50,095
屏東縣	-	9,952	596,079	74,644	-
臺東縣	-	8,228	495,616	11,504	-
花蓮縣	-	30,994	310,810	15,416	175,507
澎湖縣	-	291	85,610	200	72,559
金門縣	-	30	104,808	500	-
連江縣	-	-	54,200	-	-
直轄市山地 原住民區合計	-	1,855	347,052	14,203	1,500
新北市	-	1,123	49,404	2,500	1,500
桃園市	-	-	213,926	-	-
臺中市	-	652	46,123	11,703	-
高雄市	-	80	37,599	-	-

地原住民區總預算彙編

預算總表

(續九)

104年度

單位：新臺幣千元

交通支出	其他經濟 服務支出	社會福 利支出	社會保 險支出	社會救 助支出
		4		
3	4		1	2
		-		
2,540,114	1,909,016	390,324	-	801
2,356,792	1,760,989	389,409	-	801
212,641	4,568	67,450	-	-
377,461	260,568	3,186	-	61
273,209	40,031	57,575	-	-
517,560	315,520	172,860	-	-
125,941	226,692	6,681	-	-
205,363	153,359	52,143	-	-
101,069	7,006	17,991	-	-
263,227	258,208	5,060	-	740
79,095	405,017	5,100	-	-
109,775	10,112	200	-	-
12,851	-	200	-	-
78,600	25,708	963	-	-
-	54,200	-	-	-
183,322	148,027	915	-	-
14,389	31,015	-	-	-
139,500	74,426	-	-	-
29,433	4,987	915	-	-
-	37,599	-	-	-

各鄉(鎮、市)及直轄市山

歲出政事別

中華民國

科 目	福利服 務支出	國民就 業支出	醫療保 健支出	社區發展及環 境保護支出
款				5
項	3	4	5	
(資本門)				-
總 計	389,523	-	-	462,039
鄉鎮市合計	388,608	-	-	459,837
宜蘭縣	67,450	-	-	13,165
新竹縣	3,125	-	-	56,522
苗栗縣	57,575	-	-	38,511
彰化縣	172,860	-	-	123,857
南投縣	6,681	-	-	10,171
雲林縣	52,143	-	-	22,214
嘉義縣	17,991	-	-	13,459
屏東縣	4,320	-	-	90,329
臺東縣	5,100	-	-	16,904
花蓮縣	200	-	-	61,435
澎湖縣	200	-	-	5,480
金門縣	963	-	-	7,596
連江縣	-	-	-	194
直轄市山地 原住民區合計	915	-	-	2,202
新北市	-	-	-	2,050
桃園市	-	-	-	150
臺中市	915	-	-	-
高雄市	-	-	-	2

地原住民區總預算彙編

預算總表

(續十)

104年度

單位：新臺幣千元

社區發展支出	環境保護支出	退休撫卹支出	退休撫卹給付支出	退休撫卹業務支出
		6		
1	2		1	2
		-		
175,109	286,930	-	-	-
172,909	286,928	-	-	-
9,150	4,015	-	-	-
3,697	52,825	-	-	-
24,670	13,841	-	-	-
63,284	60,573	-	-	-
1,366	8,805	-	-	-
12,892	9,322	-	-	-
1,946	11,513	-	-	-
22,191	68,138	-	-	-
30	16,874	-	-	-
29,123	32,312	-	-	-
3,000	2,480	-	-	-
1,560	6,036	-	-	-
-	194	-	-	-
2,200	2	-	-	-
2,050	-	-	-	-
150	-	-	-	-
-	-	-	-	-
-	2	-	-	-

各鄉(鎮、市)及直轄市山

歲出政事別

中華民國

科 目	債務支出	債務付 息支出	還本付息 事務支出	協助及補 助支出
款	7			8
項		1	2	
(資本門)				
總 計	-	-	-	-
鄉鎮市合計	-	-	-	-
宜蘭縣	-	-	-	-
新竹縣	-	-	-	-
苗栗縣	-	-	-	-
彰化縣	-	-	-	-
南投縣	-	-	-	-
雲林縣	-	-	-	-
嘉義縣	-	-	-	-
屏東縣	-	-	-	-
臺東縣	-	-	-	-
花蓮縣	-	-	-	-
澎湖縣	-	-	-	-
金門縣	-	-	-	-
連江縣	-	-	-	-
直轄市山地 原住民區合計	-	-	-	-
新北市	-	-	-	-
桃園市	-	-	-	-
臺中市	-	-	-	-
高雄市	-	-	-	-

地原住民區總預算彙編

預算總表

(續十一)

104年度

單位：新臺幣千元

協助支出	其他支出	第二預備金	其他支出
	9		
1		1	2
-	516,006	19,910	496,096
-	502,222	19,910	482,312
-	37,442	-	37,442
-	43,245	2,410	40,835
-	45,998	800	45,198
-	86,269	-	86,269
-	35,728	-	35,728
-	79,242	13,500	65,742
-	25,894	-	25,894
-	69,787	3,100	66,687
-	20,567	-	20,567
-	29,570	-	29,570
-	15,435	-	15,435
-	9,295	100	9,195
-	3,750	-	3,750
-	13,784	-	13,784
-	2,500	-	2,500
-	5,300	-	5,300
-	2,084	-	2,084
-	3,900	-	3,900

各鄉(鎮、市)及直轄市山
歲出用途別

中華民國

	總 計	經	
		人事費	業務費
總 計	50,537,633	23,567,268	13,592,973
鄉鎮市合計	49,077,864	23,065,448	13,213,957
宜蘭縣	3,595,576	1,687,585	966,975
新竹縣	4,322,135	1,604,508	1,159,971
苗栗縣	4,520,445	2,031,829	1,203,987
彰化縣	8,461,210	3,822,498	2,206,491
南投縣	3,566,596	1,841,751	992,186
雲林縣	5,934,164	2,807,299	1,594,929
嘉義縣	3,558,574	1,988,014	1,005,130
屏東縣	6,750,616	3,422,158	1,736,450
臺東縣	2,792,219	1,244,972	767,472
花蓮縣	2,991,884	1,415,154	833,149
澎湖縣	1,284,553	600,937	321,413
金門縣	961,107	443,676	333,394
連江縣	338,785	155,067	92,410
直轄市山地 原住民區合計	1,459,769	501,820	379,016
新北市	300,918	78,531	70,623
桃園市	527,846	147,448	125,809
臺中市	258,320	91,095	85,372
高雄市	372,685	184,746	97,212

地原住民區總預算彙編
科目分析總表

104年度

單位：新臺幣千元

常 支 出			
獎補助費	債務費	預備金	小計
4,467,723	37,268	512,662	42,177,894
4,295,865	37,268	492,983	41,105,521
238,037	363	12,800	2,905,760
422,846	288	107,800	3,295,413
357,705	1,110	103,617	3,698,248
776,386	6,370	65,101	6,876,846
194,904	6,767	47,400	3,083,008
773,158	2,648	47,391	5,225,425
252,156	10,428	18,425	3,274,153
767,593	4,224	2,490	5,932,915
137,841	162	27,170	2,177,617
178,360	1,450	42,474	2,470,587
150,923	3,458	12,500	1,089,231
34,986	-	3,965	816,021
10,970	-	1,850	260,297
171,858	-	19,679	1,072,373
81,248	-	10,500	240,902
28,914	-	1,106	303,277
20,125	-	4,573	201,165
41,571	-	3,500	327,029

各鄉(鎮、市)及直轄市山

歲出用途別

中華民國

	資		本
	人事費	業務費	設備及投資
總計	6,420	217,186	7,449,887
鄉鎮市合計	6,420	217,186	7,133,791
宜蘭縣	40	16,439	633,324
新竹縣	-	-	962,161
苗栗縣	1,593	75,736	681,902
彰化縣	605	8,725	1,462,317
南投縣	-	-	442,515
雲林縣	547	35,364	583,177
嘉義縣	3,605	50,520	199,088
屏東縣	30	15,986	719,698
臺東縣	-	3,150	586,635
花蓮縣	-	10	487,814
澎湖縣	-	11,256	164,631
金門縣	-	-	135,791
連江縣	-	-	74,738
直轄市山地 原住民區合計	-	-	316,096
新北市	-	-	-
桃園市	-	-	219,269
臺中市	-	-	55,071
高雄市	-	-	41,756

地原住民區總預算彙編

科目分析總表

(續一)

104年度

單位：新臺幣千元

支		出
獎補助費	預備金	小計
170,240	516,006	8,359,739
112,724	502,222	7,972,343
2,571	37,442	689,816
21,316	43,245	1,026,722
16,968	45,998	822,197
26,448	86,269	1,584,364
5,345	35,728	483,588
10,409	79,242	708,739
5,314	25,894	284,421
12,200	69,787	817,701
4,250	20,567	614,602
3,903	29,570	521,297
4,000	15,435	195,322
-	9,295	145,086
-	3,750	78,488
57,516	13,784	387,396
57,516	2,500	60,016
-	5,300	224,569
-	2,084	57,155
-	3,900	45,656

各鄉(鎮、市)及直轄市山

歲出人事

中華民國

縣市別	項目	預算			
		民意代表	職員		約僱(聘)人員
			正式職員	臨時編制	
總計	2,146	13,338	-	455	
鄉鎮市合計	2,096	13,078	-	419	
宜蘭縣	131	914	-	57	
新竹縣	141	786	-	45	
苗栗縣	193	1,042	-	40	
彰化縣	317	2,247	-	23	
南投縣	163	1,163	-	48	
雲林縣	228	1,667	-	15	
嘉義縣	193	1,234	-	20	
屏東縣	334	1,849	-	58	
臺東縣	136	798	-	23	
花蓮縣	142	805	-	33	
澎湖縣	51	352	-	29	
金門縣	45	148	-	16	
連江縣	22	73	-	12	
直轄市山地 原住民區合計	50	260	-	36	
新北市	7	33	-	2	
桃園市	11	64	-	15	
臺中市	11	51	-	4	
高雄市	21	112	-	15	

地原住民區總預算彙編

費彙計表

104年度

單位：人

員 額				退 休 人 員
技工	駕駛	工友	合計	
5,319	1,299	1,498	24,055	6,258
5,235	1,278	1,471	23,577	6,116
423	101	159	1,785	427
492	90	61	1,615	535
467	262	127	2,131	540
795	196	319	3,897	1,004
472	57	90	1,993	631
656	256	184	3,006	623
459	56	81	2,043	554
806	142	171	3,360	932
249	19	49	1,274	295
307	34	50	1,371	378
58	23	82	595	99
37	42	82	370	83
14	-	16	137	15
84	21	27	478	142
30	-	2	74	18
31	13	2	136	49
1	6	8	81	36
22	2	15	187	39

各鄉(鎮、市)及直轄市山
歲出人事
 中華民國

縣市別	全 年 度					
	民意代表待遇	政務人員待遇	法定編制人員待遇	約聘僱人員待遇	技工及工友待遇	獎金
總 計	1,562,241,986	288,849,905	8,143,104,066	199,465,404	3,329,581,949	3,546,244,751
鄉鎮市合計	1,524,440,466	280,687,805	7,957,718,315	184,195,504	3,270,083,520	3,476,109,374
宜蘭縣	93,547,520	15,707,740	579,316,091	24,957,692	275,789,618	272,001,400
新竹縣	104,886,300	25,652,560	473,315,176	25,117,306	257,616,276	243,085,672
苗栗縣	141,122,169	20,711,523	637,612,955	16,137,784	343,534,352	311,230,266
彰化縣	228,498,945	34,666,240	1,328,768,531	10,963,108	527,169,695	566,195,165
南投縣	116,338,138	14,139,555	647,791,670	16,407,720	249,260,782	276,183,599
雲林縣	162,191,945	40,735,564	939,304,803	10,220,712	434,418,296	448,278,630
嘉義縣	145,569,069	26,957,340	717,633,631	8,205,968	232,171,461	295,545,511
屏東縣	241,805,040	40,171,884	1,193,011,376	24,992,594	465,204,784	497,631,513
臺東縣	100,268,040	17,825,120	494,414,304	9,893,912	133,589,220	174,105,921
花蓮縣	101,397,000	17,679,315	519,987,302	12,060,996	162,977,920	211,059,902
澎湖縣	38,082,880	12,703,464	239,363,032	11,277,664	81,714,600	88,200,966
金門縣	33,625,400	7,766,600	130,154,960	7,662,728	89,624,100	70,354,329
連江縣	17,108,020	5,970,900	57,044,484	6,297,320	17,012,416	22,236,500
直轄市山地 原住民區合計	37,801,520	8,162,100	185,385,751	15,269,900	59,498,429	70,135,377
新北市	5,251,260	1,070,640	24,234,435	887,904	13,436,301	11,982,960
桃園市	7,956,000	2,112,000	45,084,000	7,546,500	21,804,000	21,187,500
臺中市	8,831,000	1,121,460	35,423,784	1,761,984	6,994,128	11,668,215
高雄市	15,763,260	3,858,000	80,643,532	5,073,512	17,264,000	25,296,702

地原住民區總預算彙編

費彙計表

(續一)

104年度

單位：元

人 事 費						
其他給與	加班值班費	退休退職給付	退休離職儲金	保險	調待準備	合計
928,200,678	620,955,007	2,374,500,541	987,260,390	1,593,283,603	-	23,573,688,280
907,892,478	605,695,905	2,335,745,541	967,701,921	1,561,597,451	-	23,071,868,280
59,157,400	47,638,156	121,855,802	70,622,297	127,031,284	-	1,687,625,000
65,616,511	44,477,873	192,179,738	61,198,786	111,361,302	-	1,604,507,500
85,450,305	52,386,533	191,669,420	88,999,746	144,566,947	-	2,033,422,000
166,797,320	115,586,183	450,451,285	153,824,768	240,181,760	-	3,823,103,000
71,392,048	40,180,281	210,823,000	76,141,263	123,092,944	-	1,841,751,000
117,728,842	71,455,958	261,268,200	124,661,691	197,582,219	-	2,807,846,860
80,582,220	48,812,148	221,215,200	81,373,169	133,553,307	-	1,991,619,024
126,866,178	92,703,632	360,008,000	146,061,714	233,731,285	-	3,422,188,000
43,569,538	29,525,486	100,608,598	59,575,120	81,596,741	-	1,244,972,000
50,058,126	37,008,887	156,331,098	60,473,737	86,119,717	-	1,415,154,000
19,443,390	12,022,023	32,322,200	23,675,214	42,131,567	-	600,937,000
14,671,600	11,429,745	31,633,000	15,966,396	30,787,038	-	443,675,896
6,559,000	2,469,000	5,380,000	5,128,020	9,861,340	-	155,067,000
20,308,200	15,259,102	38,755,000	19,558,469	31,686,152	-	501,820,000
2,632,600	2,977,240	8,305,000	3,012,381	4,740,279	-	78,531,000
7,346,800	6,738,500	12,200,000	6,006,000	9,466,700	-	147,448,000
4,780,800	1,724,562	9,500,000	3,930,952	5,358,115	-	91,095,000
5,548,000	3,818,800	8,750,000	6,609,136	12,121,058	-	184,746,000