

# 105 年度各直轄市及縣(市)總預算彙編目次

一、總說明	1
二、歲入歲出簡明比較分析表	10
三、歲入歲出性質及餘絀簡明比較分析表	12
四、收支簡明比較分析表	14
五、歲入來源別預算總表	15
六、歲出政事別預算總表	27
七、歲出機關別預算總表	56
八、歲出用途別科目分析總表	62
九、資本支出分析總表	66
十、歲出人事費彙計表	68
十一、附各鄉(鎮、市)及直轄市山地原住民區總預算彙編	
(一)歲入歲出簡明比較分析表	72
(二)歲入歲出性質及餘絀簡明比較分析表	74
(三)收支簡明比較分析表	76
(四)歲入來源別預算總表	77
(五)歲出政事別預算總表	86
(六)歲出用途別科目分析總表	110
(七)歲出人事費彙計表	114



## 105 年度各直轄市及縣（市）總預算彙編總說明

### 一、編製說明：

- (一)自100年度起，為應縣（市）改制直轄市後個數增加，爰將直轄市總預算資料納入本彙編，惟因直轄市年度預算科目名稱、定義、分類及書表格式等，迄今仍由其自行訂定，為使相關數據彙整後能具備一致性及比較性，經函請各直轄市政府依本（105）年度縣（市）地方總預算編製作業手冊之相關規定，予以重新調整歸類後方予彙整。
- (二)依地方制度法規定，本年度為桃園縣改制為直轄市（桃園市）之第2年度預算，其預算書表原無前年度決算數，惟為使相關數據能具備一致性及比較性，爰請桃園市政府按本年度預算數同基礎調整揭露前年度決算數（即加計原桃園縣及所轄除103年度改制為直轄市山地原住民區之復興區以外之鄉鎮市相關數據）。

### 二、編製原則：

- (一)本年度總預算係由各地方政府依據預算法、地方制度法、中央及地方政府預算籌編原則、直轄市及縣（市）地方總預算編製要點等規定，衡酌當前政經情勢與未來發展及配合地方需要，以發展農業與都市建設、改善交通、積極推行社會福利、環境保護、加強文教設施及醫療服務、提高民眾生活水準為重點。
- (二)本年度各直轄市及縣（市）總預算案均如期依地

方制度法第40條規定，各直轄市在104年9月底前、各縣（市）在104年10月底前，分別送請各該立法機關審議，並均經其立法機關審議完成後，由各直轄市及縣（市）政府發布。嗣依據各直轄市政府函報數據，及縣（市）政府所送總預算書予以彙核整理編成本彙編。

三、本年度預算歲入歲出差短及融資調度情形：

歲入共編列9,855億3,059萬4千元，歲出共編列1兆551億4,936萬8千元，歲入歲出相抵後，計差短696億1,877萬4千元，連同債務還本2,972億2,004萬1千元，共需融資調度財源3,668億3,881萬5千元，全數以舉借債務3,589億3,731萬元及移用以前年度歲計賸餘79億150萬5千元予以彌平。

四、本年度與上年度預算比較：

本年度歲入預算為9,855億3,059萬4千元，較上年度增加222億688萬8千元，約增2.31%。歲出預算為1兆551億4,936萬8千元，較上年度增加219億7,510萬2千元，約增2.13%。

五、歲入預算比較分析：

(一)本年度歲入總額為9,855億3,059萬4千元，其中以稅課收入居首位，共列5,580億350萬8千元，占歲入總額56.62%，較上年度增加285億3,418萬4千元，約增5.39%。

(二)補助及協助收入居次，共列2,906億5,488萬8千元，占歲入總額29.48%，較上年度減少9億3,092萬6千

元，約減0.32%。

(三)以上2項收入占歲入總額計86.10%，其餘工程受益費收入、罰款及賠償收入、規費收入、信託管理收入、財產收入、營業盈餘及事業收入、捐獻及贈與收入、其他收入8項共列1,368億7,219萬8千元，占歲入總額13.90%，較上年度減少53億9,637萬元，約減3.79%，其中以財產收入減少90億8,970萬1千元為最多；此外，上開各類收入中屬資本收入者，為財產收入之財產售價、財產作價及投資收回3項計234億9,805萬9千元，占歲入總額2.38%，較上年度增加14億3,191萬5千元，約增6.49%。

以上分析，本年度歲入仍以稅課收入所占比例最重，惟其中縣(市)稅課收入僅占歲入總額40.36%，如再加計補助及協助收入以外各項非稅課收入財源，直轄市及縣(市)之自有財源比率分別為79.72%及50.19%，顯示縣(市)之財政自主性較低，僅約占歲入總額之一半，各項支出大多仍須仰賴中央補助收入或舉借債務予以挹注。

#### 六、歲出預算比較分析：

(一)本年度歲出總額為1兆551億4,936萬8千元，較上年度增加219億7,510萬2千元，約增2.13%。以個別政事別支出而言，除退休撫卹支出、警政支出、其他支出較上年度減少外，餘均較上年度增加，增加者中以教育科學文化支出增加最多，次

為經濟發展支出。

- (二)歲出總額中以教育科學文化支出為各政事別支出之冠，共列3,761億801萬5千元，占歲出總額35.65%，較上年度增加211億7,588萬5千元，約增5.97%。
- (三)其次為經濟發展支出共列1,740億1,034萬元，占歲出總額16.49%，較上年度增加174億1,776萬8千元，約增11.12%。
- (四)社會福利支出共列1,457億5,832萬6千元，占歲出總額13.81%，較上年度增加8億2,890萬4千元，約增0.57%。
- (五)一般政務支出共列1,119億4,823萬2千元，占歲出總額10.61%，較上年度增加16億2,487萬9千元，約增1.47%。
- (六)警政支出共列862億24萬2千元，占歲出總額8.17%，較上年度減少23億6,106萬1千元，約減2.67%。
- (七)社區發展及環境保護支出共列643億5,204萬6千元，占歲出總額6.10%，較上年度增加48億3,361萬5千元，約增8.12%。
- (八)退休撫卹支出共列606億8,621萬7千元，占歲出總額5.75%，較上年度減少210億2,691萬2千元，約減25.73%。
- (九)其他支出共列232億2,416萬1千元，占歲出總額2.20%，較上年度減少2億5,136萬7千元，約減

1.07%。

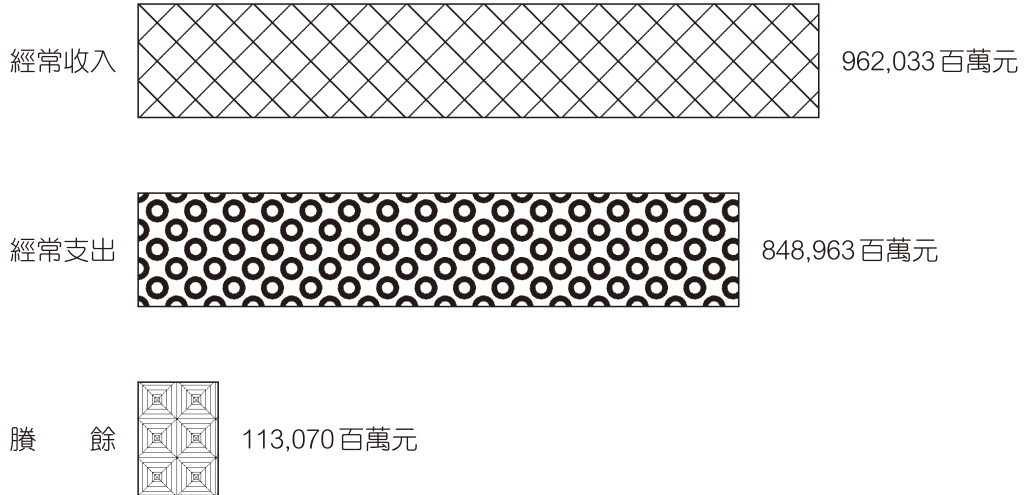
(十)債務支出共列118億3,346萬6千元，占歲出總額1.12%，較上年度減少2億4,645萬3千元，約減2.04%。

(十一)協助及補助支出共列10億2,832萬3千元，占歲出總額0.10%，較上年度減少2,015萬6千元，約減1.92%。

(十二)如按用途別科目分析，人事費共列2,219億3,534萬2千元，占歲出總額21.03%，業務費共列925億7,888萬5千元，占歲出總額8.77%，獎補助費共列5,539億6,143萬3千元，占歲出總額52.50%，設備及投資共列1,590億5,788萬7千元，占歲出總額15.08%，債務費共列117億429萬3千元，占歲出總額1.11%，預備金共列159億1,152萬8千元，占歲出總額1.51%。

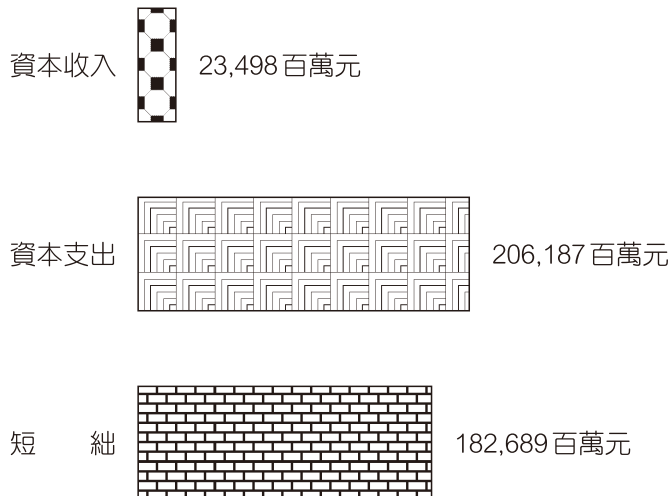
# 直轄市及縣市總預算經常門收支

## 105年度



# 直轄市及縣市總預算資本門收支

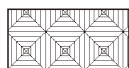
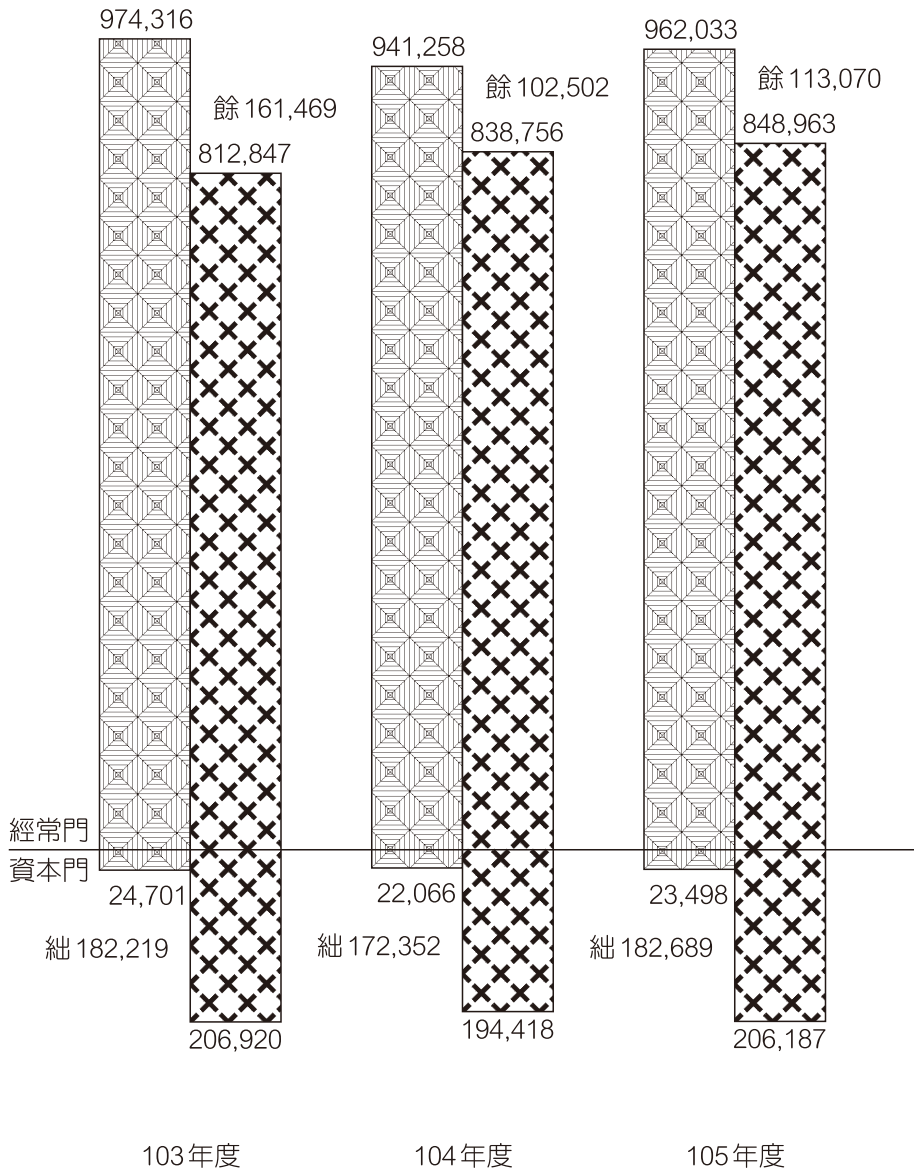
## 105年度





# 近三年度收支性質餘絀分析比較

單位：百萬元

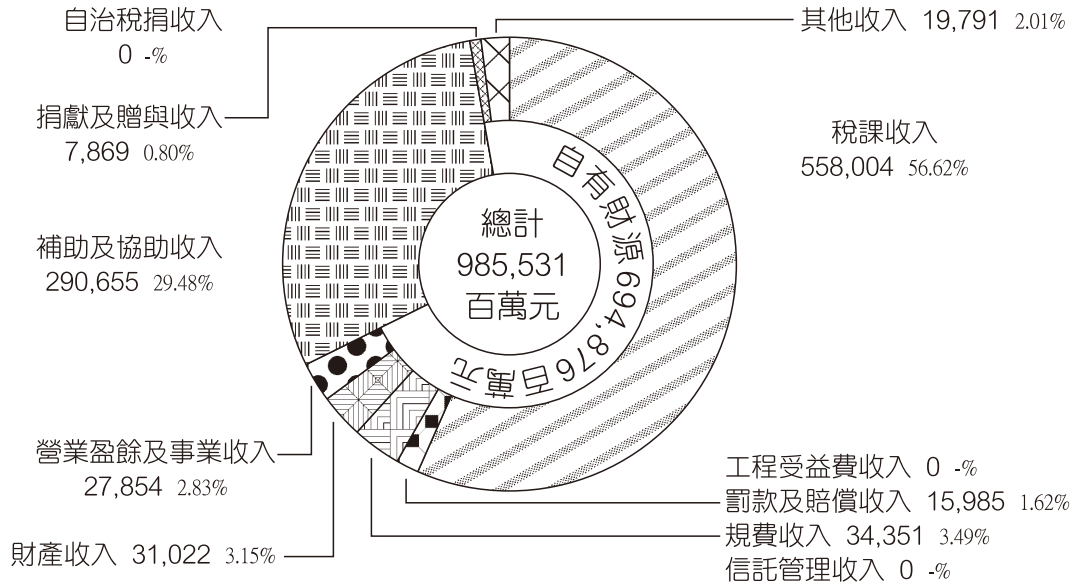


收入

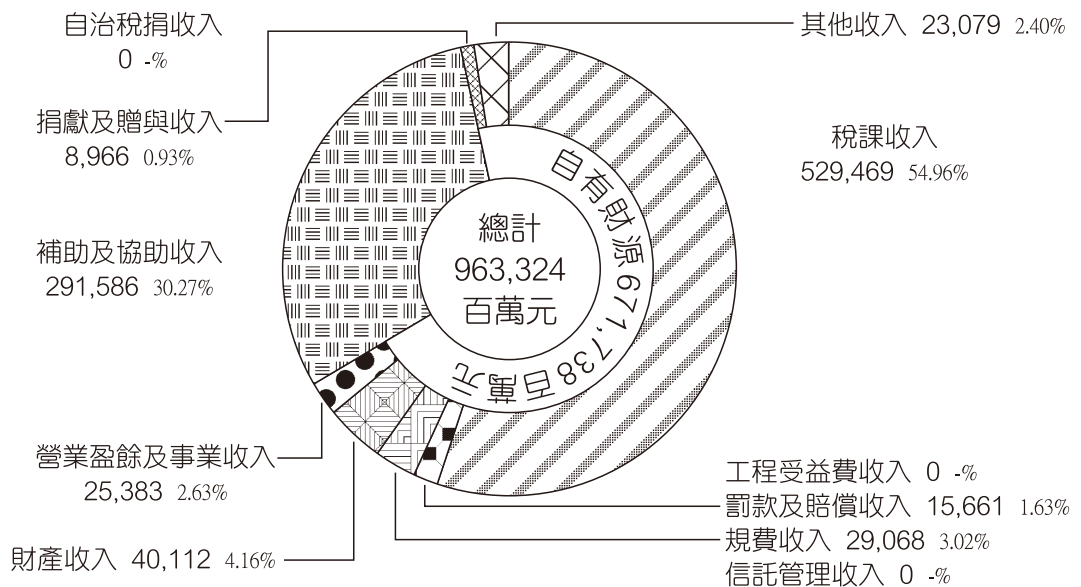


支出

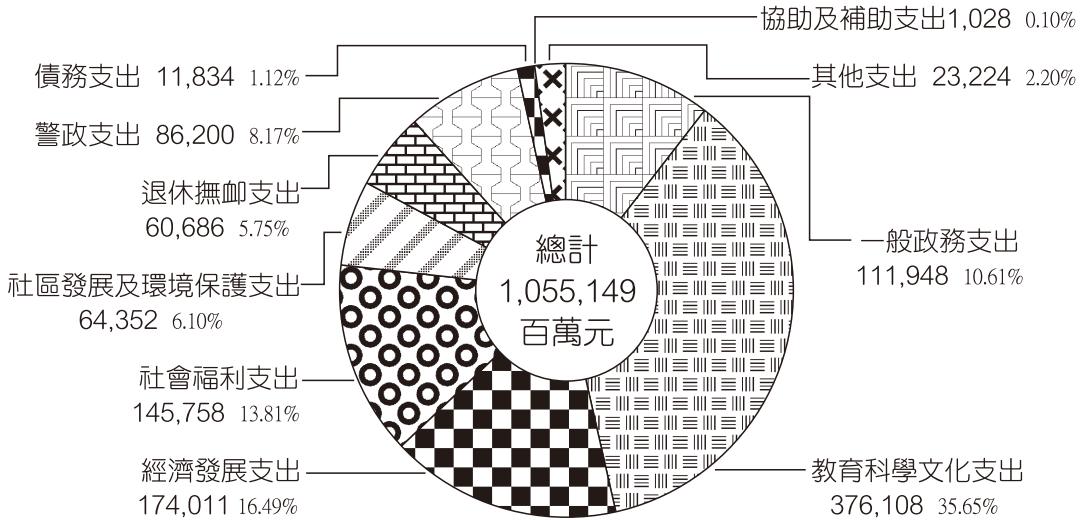
## 105年度直轄市及縣市歲入總預算



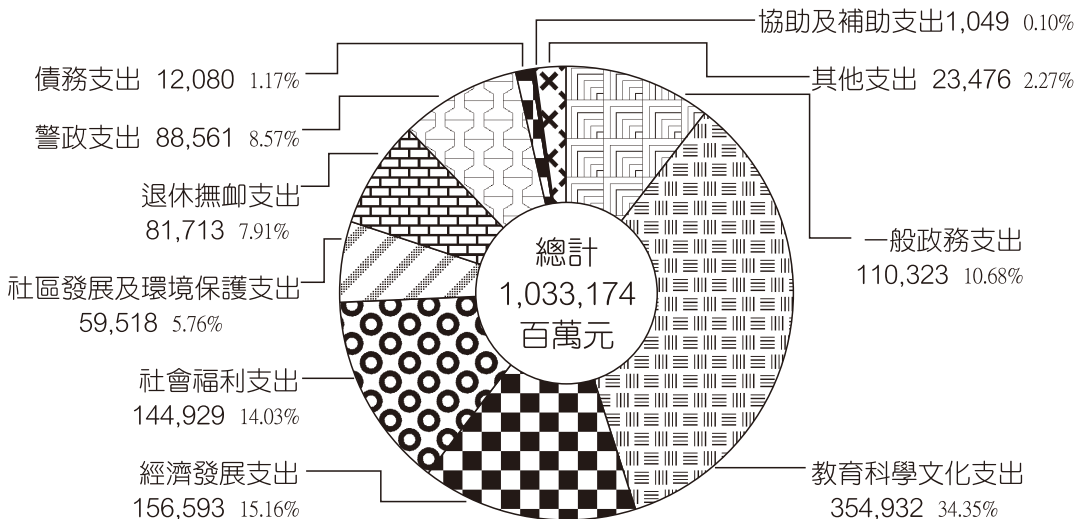
## 104年度直轄市及縣市歲入總預算



## 105年度直轄市及縣市歲出總預算



## 104年度直轄市及縣市歲出總預算



各直轄市及縣(市)  
歲入歲出簡明  
中華民國

項 目	本年度預算數		上年度預
	金 額	百分比	金 額
<b>一、歲入合計</b>	<b>985,530,594</b>	<b>100.00</b>	<b>963,323,706</b>
1. 稅課收入	558,003,508	56.62	529,469,324
2. 工程受益費收入	2	-	2
3. 罰款及賠償收入	15,984,898	1.62	15,660,811
4. 規費收入	34,350,668	3.49	29,068,175
5. 信託管理收入	322	-	352
6. 財產收入	31,022,037	3.15	40,111,738
7. 營業盈餘及事業收入	27,854,446	2.83	25,383,130
8. 補助及協助收入	290,654,888	29.48	291,585,814
9. 捐獻及贈與收入	7,868,632	0.80	8,965,607
10. 自治稅捐收入	-	-	-
11. 其他收入	19,791,193	2.01	23,078,753
<b>二、歲出合計</b>	<b>1,055,149,368</b>	<b>100.00</b>	<b>1,033,174,266</b>
1. 一般政務支出	111,948,232	10.61	110,323,353
2. 教育科學文化支出	376,108,015	35.65	354,932,130
3. 經濟發展支出	174,010,340	16.49	156,592,572
4. 社會福利支出	145,758,326	13.81	144,929,422
5. 社區發展及環境保護支出	64,352,046	6.10	59,518,431
6. 退休撫卹支出	60,686,217	5.75	81,713,129
7. 警政支出	86,200,242	8.17	88,561,303
8. 債務支出	11,833,466	1.12	12,079,919
9. 協助及補助支出	1,028,323	0.10	1,048,479
10. 其他支出	23,224,161	2.20	23,475,528
<b>三、歲入歲出餘絀</b>	<b>(69,618,774)</b>		<b>(69,850,560)</b>

總預算彙編

比較分析表

105 年 度

單位：新臺幣千元

算數	前年度決算數		本年度與上年度比較	
	金 額	百分比	金 額	增加率
<b>100.00</b>	<b>999,017,170</b>	<b>100.00</b>	<b>22,206,888</b>	<b>2.31</b>
54.96	538,816,563	53.93	28,534,184	5.39
-	3,751	-	-	0.00
1.63	19,440,005	1.95	324,087	2.07
3.02	30,882,106	3.09	5,282,493	18.17
-	127,610	0.01	(30)	(8.52)
4.16	48,207,807	4.83	(9,089,701)	(22.66)
2.63	31,274,520	3.13	2,471,316	9.74
30.27	291,631,486	29.20	(930,926)	(0.32)
0.93	10,236,157	1.02	(1,096,975)	(12.24)
-	-	-	-	0.00
2.40	28,397,165	2.84	(3,287,560)	(14.24)
<b>100.00</b>	<b>1,019,767,084</b>	<b>100.00</b>	<b>21,975,102</b>	<b>2.13</b>
10.68	109,182,440	10.71	1,624,879	1.47
34.35	351,551,179	34.46	21,175,885	5.97
15.16	166,958,372	16.37	17,417,768	11.12
14.03	157,370,162	15.43	828,904	0.57
5.76	55,941,306	5.49	4,833,615	8.12
7.91	75,387,055	7.39	(21,026,912)	(25.73)
8.57	81,880,551	8.03	(2,361,061)	(2.67)
1.17	10,055,508	0.99	(246,453)	(2.04)
0.10	677,844	0.07	(20,156)	(1.92)
2.27	10,762,667	1.06	(251,367)	(1.07)
	<b>(20,749,914)</b>		<b>231,786</b>	

各直轄市及縣(市)  
歲入歲出性質及餘  
中華民國

項 目	本 年 度 預 算 數		上 年 度 預 算
	金 額	百分比	金 額
<b>一、經常門</b>			
<b>(一)歲入</b>	<b>962,032,535</b>	<b>100.00</b>	<b>941,257,562</b>
1. 直接稅收入	310,274,978	32.25	296,780,144
2. 間接稅收入	247,728,530	25.75	232,689,180
3. 賦稅外收入	404,029,027	42.00	411,788,238
<b>(二)歲出</b>	<b>848,962,433</b>	<b>100.00</b>	<b>838,755,751</b>
1. 一般經常支出	831,179,206	97.91	820,975,304
2. 債務利息及事務支出	11,833,466	1.39	12,079,919
3. 預備金	5,949,761	0.70	5,700,528
<b>(三)經常門賸餘</b>	<b>113,070,102</b>		<b>102,501,811</b>
<b>二、資本門</b>			
<b>(一)歲入</b>	<b>23,498,059</b>	<b>100.00</b>	<b>22,066,144</b>
1. 減少資產	18,994,991	80.84	19,786,636
2. 收回投資	4,503,068	19.16	2,279,508
<b>(二)歲出</b>	<b>206,186,935</b>	<b>100.00</b>	<b>194,418,515</b>
1. 增置或擴充改良資產	173,385,529	84.09	165,180,502
2. 增加投資	22,839,639	11.08	19,464,279
3. 預備金	9,961,767	4.83	9,773,734
<b>(三)資本門差短</b>	<b>(182,688,876)</b>		<b>(172,352,371)</b>
<b>三、歲入歲出餘絀</b>	<b>(69,618,774)</b>		<b>(69,850,560)</b>

總預算彙編

絀簡明比較分析表

105 年 度

單位：新臺幣千元

數	前 年 度 決 算 數		本 年 度 與 上 年 度 比 較	
	金 額	百 分 比	金 額	增 加 率
<b>100.00</b>	<b>974,316,526</b>	<b>100.00</b>	<b>20,774,973</b>	<b>2.21</b>
31.53	310,302,785	31.85	13,494,834	4.55
24.72	228,513,778	23.45	15,039,350	6.46
43.75	435,499,963	44.70	(7,759,211)	-1.88
<b>100.00</b>	<b>812,847,382</b>	<b>100.00</b>	<b>10,206,682</b>	<b>1.22</b>
97.88	802,607,171	98.74	10,203,902	1.24
1.44	10,055,508	1.24	(246,453)	-2.04
0.68	184,703	0.02	249,233	4.37
	<b>161,469,144</b>		<b>10,568,291</b>	
<b>100.00</b>	<b>24,700,644</b>	<b>100.00</b>	<b>1,431,915</b>	<b>6.49</b>
89.67	23,904,675	96.78	(791,645)	-4.00
10.33	795,969	3.22	2,223,560	97.55
<b>100.00</b>	<b>206,919,702</b>	<b>100.00</b>	<b>11,768,420</b>	<b>6.05</b>
84.96	184,660,695	89.24	8,205,027	4.97
10.01	18,285,830	8.84	3,375,360	17.34
5.03	3,973,177	1.92	188,033	1.92
	<b>(182,219,058)</b>		<b>(10,336,505)</b>	
	<b>(20,749,914)</b>		<b>231,786</b>	

各直轄市及縣(市)總預算彙編  
**收支簡明比較分析表**

中華民國 105 年度

單位：新臺幣千元

項 目	本年度 預算數	上年度 預算數	前年度 決算數	本年度與上 年度比較
<b>一、收入合計</b>	<b>1,352,369,409</b>	<b>1,297,912,459</b>	<b>1,244,185,693</b>	<b>54,456,950</b>
(一)歲入	985,530,594	963,323,706	999,017,170	22,206,888
(二)債務之舉借	358,937,310	328,077,628	242,119,062	30,859,682
(三)預計移用以前年度歲計 賸餘調節因應數	7,901,505	6,511,125	3,049,461	1,390,380
<b>二、支出合計</b>	<b>1,352,369,409</b>	<b>1,297,912,459</b>	<b>1,232,245,409</b>	<b>54,456,950</b>
(一)歲出	1,055,149,368	1,033,174,266	1,019,767,084	21,975,102
(二)債務之償還	297,220,041	264,738,193	212,478,325	32,481,848



各直轄市及縣(市)總預算  
歲入來源別預算總表

經資門併計

中華民國105年度

單位：新臺幣千元

科目	合計	稅課收入	土地稅
款		1	
項			1
<b>總計</b>	<b>985,530,594</b>	<b>558,003,508</b>	<b>165,932,617</b>
<b>直轄市合計</b>	<b>678,133,857</b>	<b>433,945,651</b>	<b>141,484,280</b>
新北市	144,283,965	87,358,754	32,292,000
臺北市	160,744,871	116,337,614	44,932,000
桃園市	82,609,000	55,124,092	18,495,000
臺中市	106,924,742	65,199,629	19,648,987
臺南市	70,563,207	41,168,961	9,236,293
高雄市	113,008,072	68,756,601	16,880,000
<b>縣市合計</b>	<b>307,396,737</b>	<b>124,057,857</b>	<b>24,448,337</b>
宜蘭縣	20,522,055	7,770,773	2,635,757
新竹縣	25,606,803	10,099,577	3,357,517
苗栗縣	19,252,880	9,165,919	1,979,481
彰化縣	37,933,975	17,721,225	3,340,207
南投縣	21,696,580	8,780,562	1,189,148
雲林縣	28,175,000	11,062,392	1,441,564
嘉義縣	22,650,000	7,268,444	697,800
屏東縣	30,555,000	12,362,795	1,626,431
臺東縣	13,731,937	4,649,829	442,793
花蓮縣	17,974,566	6,493,319	1,175,474
澎湖縣	8,065,265	2,146,623	218,000
基隆市	17,498,970	7,551,959	1,675,750
新竹市	18,214,926	10,755,517	3,280,000
嘉義市	10,955,914	5,209,387	1,119,519
金門縣	11,588,206	2,558,307	262,500
連江縣	2,974,660	461,229	6,396

各直轄市及縣  
歲入來源別

中華民國

經資門併計

科 目	房屋稅	使用牌照稅	契稅
款			
項	2	3	4
<b>總 計</b>	<b>61,497,861</b>	<b>60,231,522</b>	<b>10,454,237</b>
<b>直轄市合計</b>	<b>53,905,895</b>	<b>41,566,811</b>	<b>9,900,177</b>
新北市	10,780,000	8,514,000	2,433,000
臺北市	13,400,000	6,900,000	1,800,000
桃園市	7,700,000	6,273,000	1,386,000
臺中市	7,947,710	8,356,012	1,912,164
臺南市	5,193,185	4,773,799	604,013
高雄市	8,885,000	6,750,000	1,765,000
<b>縣市合計</b>	<b>7,591,966</b>	<b>18,664,711</b>	<b>554,060</b>
宜蘭縣	411,195	1,103,729	-
新竹縣	611,310	1,688,177	-
苗栗縣	460,151	1,583,311	-
彰化縣	1,050,000	3,620,000	-
南投縣	322,116	1,449,154	-
雲林縣	631,535	1,776,433	-
嘉義縣	328,000	1,273,310	-
屏東縣	505,178	2,018,563	-
臺東縣	101,430	491,757	-
花蓮縣	190,147	811,104	-
澎湖縣	38,000	50,000	-
基隆市	784,804	748,678	146,933
新竹市	1,530,000	1,265,000	300,000
嘉義市	600,380	688,113	107,127
金門縣	25,200	90,000	-
連江縣	2,520	7,382	-

(市)總預算  
預算總表

(續一)

105年度

單位：新臺幣千元

印花稅	娛樂稅	遺產及贈與稅	菸酒稅
5	6	7	8
<b>10,045,859</b>	<b>1,212,067</b>	<b>11,810,383</b>	<b>9,125,680</b>
<b>8,369,519</b>	<b>1,126,782</b>	<b>11,289,943</b>	<b>5,682,215</b>
1,080,000	235,000	1,820,000	1,399,101
4,300,000	215,000	6,060,000	953,109
828,000	249,000	841,642	725,974
844,048	118,274	1,100,000	959,289
430,471	104,508	520,199	664,589
887,000	205,000	948,102	980,153
<b>1,676,340</b>	<b>85,285</b>	<b>520,440</b>	<b>3,443,465</b>
132,641	-	-	161,811
270,148	-	-	189,623
134,425	-	-	200,028
207,000	-	-	455,504
78,641	-	-	181,399
120,461	-	-	248,780
47,000	-	-	185,092
123,033	-	-	299,061
40,675	-	-	76,350
87,389	-	-	117,588
8,000	-	-	35,890
72,945	20,890	67,550	131,585
265,000	37,000	328,380	152,363
73,832	27,395	124,510	95,541
14,000	-	-	831,440
1,150	-	-	81,410

各直轄市及縣  
歲入來源別

中華民國

經資門併計

科目	統籌分配稅	特別稅課	臨時稅課
款			
項	9	10	11
<b>總計</b>	<b>226,790,394</b>	<b>871,788</b>	<b>31,100</b>
<b>直轄市合計</b>	<b>160,518,929</b>	<b>70,000</b>	<b>31,100</b>
新北市	28,805,653	-	-
臺北市	37,777,505	-	-
桃園市	18,594,376	-	31,100
臺中市	24,313,145	-	-
臺南市	19,641,904	-	-
高雄市	31,386,346	70,000	-
<b>縣市合計</b>	<b>66,271,465</b>	<b>801,788</b>	<b>-</b>
宜蘭縣	3,220,257	105,383	-
新竹縣	3,982,802	-	-
苗栗縣	4,807,118	1,405	-
彰化縣	9,048,514	-	-
南投縣	5,260,104	300,000	-
雲林縣	6,843,619	-	-
嘉義縣	4,737,242	-	-
屏東縣	7,590,529	200,000	-
臺東縣	3,496,824	-	-
花蓮縣	3,916,617	195,000	-
澎湖縣	1,796,733	-	-
基隆市	3,902,824	-	-
新竹市	3,597,774	-	-
嘉義市	2,372,970	-	-
金門縣	1,335,167	-	-
連江縣	362,371	-	-

(市)總預算  
預算總表

(續二)

105年度

單位：新臺幣千元

附加稅課	工程受益費收入	罰款及賠償收入	罰金罰鍰及怠金
	2	3	
12			1
-	<b>2</b>	<b>15,984,898</b>	<b>15,582,084</b>
-	-	<b>11,882,152</b>	<b>11,567,813</b>
-	-	3,146,673	2,987,351
-	-	2,159,198	2,053,629
-	-	1,690,064	1,662,228
-	-	1,984,461	1,982,654
-	-	805,656	785,851
-	-	2,096,100	2,096,100
-	<b>2</b>	<b>4,102,746</b>	<b>4,014,271</b>
-	-	326,841	317,154
-	-	418,030	415,883
-	-	251,142	246,358
-	-	525,515	519,868
-	-	242,980	242,947
-	-	299,040	298,440
-	-	163,512	153,176
-	-	708,899	702,853
-	-	150,259	149,258
-	-	259,322	251,704
-	-	16,591	15,650
-	-	273,990	258,737
-	1	353,257	339,646
-	1	75,747	75,407
-	-	32,561	25,180
-	-	5,060	2,010

各直轄市及縣  
歲入來源別

中華民國

經資門併計

科 目	沒入及沒收財物	賠償收入	規費收入
款			4
項	2	3	
<b>總 計</b>	<b>34,174</b>	<b>368,640</b>	<b>34,350,668</b>
<b>直轄市合計</b>	<b>25,826</b>	<b>288,513</b>	<b>29,716,524</b>
新北市	18,700	140,622	5,251,361
臺北市	5,131	100,438	8,014,038
桃園市	1,410	26,426	3,086,536
臺中市	575	1,232	4,735,447
臺南市	10	19,795	3,250,288
高雄市	-	-	5,378,854
<b>縣市合計</b>	<b>8,348</b>	<b>80,127</b>	<b>4,634,144</b>
宜蘭縣	60	9,627	432,185
新竹縣	32	2,115	352,756
苗栗縣	-	4,784	323,912
彰化縣	240	5,407	338,766
南投縣	1	32	174,863
雲林縣	-	600	195,862
嘉義縣	3	10,333	145,964
屏東縣	5,002	1,044	471,676
臺東縣	-	1,001	203,746
花蓮縣	2,000	5,618	152,649
澎湖縣	1	940	144,106
基隆市	-	15,253	379,241
新竹市	2	13,609	452,625
嘉義市	7	333	239,123
金門縣	1,000	6,381	598,762
連江縣	-	3,050	27,908

(市)總預算  
預算總表

(續三)

105年度

單位：新臺幣千元

行政規費收入	使用規費收入	信託管理收入	財產收入
		5	6
1	2		
<b>9,997,396</b>	<b>24,353,272</b>	<b>322</b>	<b>31,022,037</b>
<b>7,250,795</b>	<b>22,465,729</b>	-	<b>24,460,800</b>
1,764,375	3,486,986	-	8,315,900
1,629,036	6,385,002	-	8,343,667
996,088	2,090,448	-	421,559
1,380,652	3,354,795	-	1,156,266
524,620	2,725,668	-	457,628
956,024	4,422,830	-	5,765,780
<b>2,746,601</b>	<b>1,887,543</b>	<b>322</b>	<b>6,561,237</b>
206,510	225,675	-	52,433
303,897	48,859	1	3,684,641
241,937	81,975	-	16,730
275,502	63,264	170	272,112
121,521	53,342	-	62,426
142,312	53,550	-	468,199
79,690	66,274	150	93,900
272,354	199,322	-	62,478
166,556	37,190	-	143,714
106,841	45,808	-	59,297
74,010	70,096	-	77,385
106,591	272,650	-	433,228
224,732	227,893	-	868,664
62,382	176,741	1	64,106
356,084	242,678	-	183,099
5,682	22,226	-	18,825

各直轄市及縣  
歲入來源別

中華民國

經資門併計

科 目	財產孳息	財產售價	財產作價
款			
項	1	2	3
<b>總 計</b>	<b>6,434,000</b>	<b>10,901,186</b>	<b>8,093,805</b>
<b>直轄市合計</b>	<b>5,412,789</b>	<b>5,423,902</b>	<b>8,093,805</b>
新北市	788,406	110,000	7,388,275
臺北市	2,694,518	360,685	-
桃園市	215,799	200,217	-
臺中市	421,023	700,000	-
臺南市	202,924	153,000	-
高雄市	1,090,119	3,900,000	705,530
<b>縣市合計</b>	<b>1,021,211</b>	<b>5,477,284</b>	-
宜蘭縣	38,792	13,040	-
新竹縣	47,346	3,636,333	-
苗栗縣	15,620	-	-
彰化縣	40,847	204,500	-
南投縣	52,396	10,000	-
雲林縣	6,416	461,783	-
嘉義縣	38,459	50,000	-
屏東縣	46,000	-	-
臺東縣	80,414	60,000	-
花蓮縣	55,813	3,100	-
澎湖縣	25,647	50,000	-
基隆市	233,102	198,165	-
新竹市	98,250	770,002	-
嘉義市	52,429	10,000	-
金門縣	170,855	10,361	-
連江縣	18,825	-	-



(市)總預算  
預算總表

(續四)

105年度

單位：新臺幣千元

投資收回	廢舊物資售價	營業盈餘及事業收入	營業基金盈餘繳庫
		7	
4	5		1
<b>4,503,068</b>	<b>1,089,978</b>	<b>27,854,446</b>	<b>893,700</b>
<b>4,500,000</b>	<b>1,030,304</b>	<b>21,957,459</b>	<b>414,783</b>
-	29,219	1,035,330	-
4,500,000	788,464	7,023,906	408,047
-	5,543	6,029,965	-
-	35,243	5,375,949	-
-	101,704	65,507	-
-	70,131	2,426,802	6,736
<b>3,068</b>	<b>59,674</b>	<b>5,896,987</b>	<b>478,917</b>
-	601	514,345	-
-	962	1,896,000	16,000
-	1,110	5	5
-	26,765	1,517,777	5,812
-	30	1,348,779	100
-	-	4,900	-
-	5,441	15,382	-
2,000	14,478	3,653	-
-	3,300	36,000	6,000
-	384	91,629	-
1,068	670	2,000	-
-	1,961	5,200	-
-	412	-	-
-	1,677	317	-
-	1,883	450,000	450,000
-	-	11,000	1,000

各直轄市及縣  
歲入來源別

中華民國

經資門併計

科 目	非營業特種基金賸 餘繳庫	投資收益	補助及協助收入
款			8
項	2	3	
<b>總 計</b>	<b>24,864,660</b>	<b>2,096,086</b>	<b>290,654,888</b>
<b>直轄市合計</b>	<b>19,451,807</b>	<b>2,090,869</b>	<b>137,525,701</b>
新北市	1,000,330	35,000	33,456,882
臺北市	4,567,020	2,048,839	18,033,007
桃園市	6,029,965	-	13,984,724
臺中市	5,375,949	-	24,475,943
臺南市	65,477	30	23,451,647
高雄市	2,413,066	7,000	24,123,498
<b>縣市合計</b>	<b>5,412,853</b>	<b>5,217</b>	<b>153,129,187</b>
宜蘭縣	514,345	-	10,589,416
新竹縣	1,880,000	-	8,679,567
苗栗縣	-	-	8,865,870
彰化縣	1,511,965	-	17,480,908
南投縣	1,348,679	-	10,945,267
雲林縣	-	4,900	15,172,966
嘉義縣	15,382	-	14,867,057
屏東縣	3,653	-	16,631,674
臺東縣	30,000	-	8,509,451
花蓮縣	91,629	-	10,832,020
澎湖縣	2,000	-	5,434,673
基隆市	5,200	-	8,293,444
新竹市	-	-	4,957,369
嘉義市	-	317	5,206,255
金門縣	-	-	4,387,030
連江縣	10,000	-	2,276,220

(市)總預算  
預算總表

(續五)

105年度

單位：新臺幣千元

上級政府 補助收入	地方政府 協助收入	捐獻及 贈與收入	捐獻收入	贈與收入
		9		
1	2		1	2
<b>290,548,996</b>	<b>105,892</b>	<b>7,868,632</b>	<b>7,868,628</b>	<b>4</b>
<b>137,525,701</b>	-	<b>3,730,313</b>	<b>3,730,313</b>	-
33,456,882	-	1,360,568	1,360,568	-
18,033,007	-	461	461	-
13,984,724	-	444,167	444,167	-
24,475,943	-	440,147	440,147	-
23,451,647	-	207,081	207,081	-
24,123,498	-	1,277,889	1,277,889	-
<b>153,023,295</b>	<b>105,892</b>	<b>4,138,319</b>	<b>4,138,315</b>	<b>4</b>
10,584,666	4,750	70,732	70,732	-
8,679,567	-	2	1	1
8,865,870	-	3,000	3,000	-
17,480,908	-	21,856	21,856	-
10,945,267	-	2	1	1
15,172,966	-	371,694	371,694	-
14,769,770	97,287	63,439	63,439	-
16,631,674	-	-	-	-
8,505,837	3,614	11,016	11,016	-
10,832,020	-	-	-	-
5,434,432	241	17,478	17,478	-
8,293,444	-	123,951	123,951	-
4,957,369	-	531	530	1
5,206,255	-	7,051	7,050	1
4,387,030	-	3,277,566	3,277,566	-
2,276,220	-	170,001	170,001	-

各直轄市及縣(市)總預算  
歲入來源別預算總表

(續六)

經資門併計

中華民國105年度

位：新臺幣千元

科 目	自治稅捐收入	其他收入	學雜費收入	雜項收入
款	10	11		
項			1	2
<b>總 計</b>	-	<b>19,791,193</b>	<b>95,270</b>	<b>19,695,923</b>
<b>直轄市合計</b>	-	<b>14,915,257</b>	<b>350</b>	<b>14,914,907</b>
新北市	-	4,358,497	-	4,358,497
臺北市	-	832,980	350	832,630
桃園市	-	1,827,893	-	1,827,893
臺中市	-	3,556,900	-	3,556,900
臺南市	-	1,156,439	-	1,156,439
高雄市	-	3,182,548	-	3,182,548
<b>縣市合計</b>	-	<b>4,875,936</b>	<b>94,920</b>	<b>4,781,016</b>
宜蘭縣	-	765,330	-	765,330
新竹縣	-	476,229	-	476,229
苗栗縣	-	626,302	-	626,302
彰化縣	-	55,646	32,822	22,824
南投縣	-	141,701	62,098	79,603
雲林縣	-	599,947	-	599,947
嘉義縣	-	32,152	-	32,152
屏東縣	-	313,825	-	313,825
臺東縣	-	27,922	-	27,922
花蓮縣	-	86,330	-	86,330
澎湖縣	-	226,409	-	226,409
基隆市	-	437,957	-	437,957
新竹市	-	826,962	-	826,962
嘉義市	-	153,926	-	153,926
金門縣	-	100,881	-	100,881
連江縣	-	4,417	-	4,417

各直轄市及縣(市)總預算  
歲出政事別預算總表

中華民國105年度

單位：新臺幣千元

科 目		一般政 務支出	政權行 使支出
款	合 計	1	
項			1
(經資門併計)			
<b>總 計</b>	<b>1,055,149,368</b>	<b>111,948,232</b>	<b>8,112,375</b>
<b>直轄市合計</b>	<b>740,166,951</b>	<b>78,335,631</b>	<b>4,761,746</b>
新北市	161,187,800	19,842,936	669,647
臺北市	160,312,886	13,196,472	812,640
桃園市	94,750,765	10,657,660	679,628
臺中市	126,350,200	13,108,755	1,164,327
臺南市	77,210,807	9,002,679	653,190
高雄市	120,354,493	12,527,129	782,314
<b>縣市合計</b>	<b>314,982,417</b>	<b>33,612,601</b>	<b>3,350,629</b>
宜蘭縣	20,427,885	1,772,716	176,632
新竹縣	25,606,803	2,056,890	199,081
苗栗縣	19,020,880	2,488,707	195,042
彰化縣	41,056,262	3,281,009	324,882
南投縣	21,550,000	2,246,109	248,581
雲林縣	27,790,000	2,165,504	240,141
嘉義縣	23,000,000	2,235,028	223,489
屏東縣	30,555,000	3,295,246	304,917
臺東縣	15,442,760	2,544,094	195,316
花蓮縣	17,974,566	2,337,307	208,816
澎湖縣	8,495,191	982,187	148,530
基隆市	17,494,431	2,555,151	207,216
新竹市	18,498,121	2,018,295	183,886
嘉義市	11,574,162	1,526,833	170,815
金門縣	13,294,076	1,567,775	256,458
連江縣	3,202,280	539,750	66,827

## 各直轄市及縣

## 歲出政事別

中華民國

科 目	行政支出	民政支出	財務支出
款			
項	2	3	4
(經資門併計)			
<b>總 計</b>	<b>13,747,962</b>	<b>79,676,702</b>	<b>10,411,193</b>
<b>直轄市合計</b>	<b>7,243,125</b>	<b>59,810,026</b>	<b>6,520,734</b>
新北市	1,326,929	16,684,869	1,161,491
臺北市	1,939,194	8,902,446	1,542,192
桃園市	908,683	8,290,222	779,127
臺中市	1,566,449	9,106,061	1,271,918
臺南市	634,742	7,011,437	703,310
高雄市	867,128	9,814,991	1,062,696
<b>縣市合計</b>	<b>6,504,837</b>	<b>19,866,676</b>	<b>3,890,459</b>
宜蘭縣	317,838	1,057,741	220,505
新竹縣	350,564	1,259,540	247,705
苗栗縣	316,330	1,722,473	254,862
彰化縣	396,785	2,099,329	460,013
南投縣	379,373	1,353,889	264,266
雲林縣	299,656	1,341,759	283,948
嘉義縣	485,253	1,279,786	246,500
屏東縣	498,432	2,111,644	380,253
臺東縣	1,055,825	1,062,527	230,426
花蓮縣	381,767	1,450,444	296,280
澎湖縣	213,964	490,728	128,965
基隆市	401,174	1,646,685	300,076
新竹市	293,536	1,290,765	250,108
嘉義市	227,229	915,055	213,734
金門縣	625,840	626,549	58,928
連江縣	261,271	157,762	53,890

## (市)總預算

## 預算總表

(續一)

105年度

單位：新臺幣千元

教育科學 文化支出	教育支出	科學支出	文化支出
2			
	1	2	3
<b>376,108,015</b>	<b>347,412,127</b>	<b>19,557</b>	<b>28,676,331</b>
<b>271,906,046</b>	<b>247,775,575</b>	-	<b>24,130,471</b>
56,283,645	53,521,006	-	2,762,639
63,383,744	52,842,392	-	10,541,352
35,904,322	32,413,072	-	3,491,250
43,741,410	40,913,241	-	2,828,169
28,044,274	25,842,314	-	2,201,960
44,548,651	42,243,550	-	2,305,101
<b>104,201,969</b>	<b>99,636,552</b>	<b>19,557</b>	<b>4,545,860</b>
7,126,466	6,592,030	-	534,436
9,673,155	9,334,726	-	338,429
7,140,485	6,880,933	-	259,552
15,425,219	15,149,482	-	275,737
7,695,328	7,545,746	-	149,582
9,204,513	8,752,506	-	452,007
7,282,146	7,093,104	-	189,042
10,780,738	10,417,670	-	363,068
4,493,393	4,329,172	-	164,221
5,491,370	5,272,563	-	218,807
2,043,272	1,840,134	19,557	183,581
4,930,199	4,726,316	-	203,883
5,644,711	5,315,809	-	328,902
3,919,545	3,599,061	-	320,484
2,588,815	2,123,008	-	465,807
762,614	664,292	-	98,322

## 各直轄市及縣

## 歲出政事別

中華民國

科 目	經濟發 展支出	農業支出	工業支出
款	3		
項		1	2
(經資門併計)			
<b>總 計</b>	<b>174,010,340</b>	<b>38,113,860</b>	<b>21,650,025</b>
<b>直轄市合計</b>	<b>127,127,590</b>	<b>24,366,452</b>	<b>18,315,398</b>
新北市	31,711,417	3,920,233	7,938,213
臺北市	19,314,286	4,911,439	1,577,767
桃園市	17,143,552	3,492,315	7,003,190
臺中市	29,602,371	3,797,017	1,132,027
臺南市	14,197,210	5,613,246	445,371
高雄市	15,158,754	2,632,202	218,830
<b>縣市合計</b>	<b>46,882,750</b>	<b>13,747,408</b>	<b>3,334,627</b>
宜蘭縣	3,080,369	1,063,483	243,902
新竹縣	4,078,906	392,643	57,673
苗栗縣	1,514,575	618,898	28,912
彰化縣	5,406,487	2,516,340	33,338
南投縣	2,474,761	422,380	976,005
雲林縣	4,282,109	1,548,461	74,626
嘉義縣	3,484,759	1,901,722	47,513
屏東縣	3,163,654	1,498,888	303,952
臺東縣	1,936,782	518,373	78,697
花蓮縣	3,316,054	714,322	43,075
澎湖縣	1,437,955	466,806	243,560
基隆市	2,636,313	133,570	136,133
新竹市	2,229,077	118,467	536,589
嘉義市	981,981	28,988	40,826
金門縣	5,614,523	1,506,077	485,074
連江縣	1,244,445	297,990	4,752



## (市)總預算

## 預算總表

(續二)

105年度

單位：新臺幣千元

交通支出	其他經濟 服務支出	社會福 利支出	社會保 險支出
		4	
3	4		1
<b>96,890,638</b>	<b>17,355,817</b>	<b>145,758,326</b>	<b>14,412,066</b>
<b>77,161,300</b>	<b>7,284,440</b>	<b>104,476,235</b>	<b>12,309,794</b>
18,752,173	1,100,798	19,326,573	1,526,010
11,778,782	1,046,298	25,856,417	5,134,443
5,691,929	956,118	14,015,908	1,289,771
22,900,899	1,772,428	16,395,373	833,427
6,990,908	1,147,685	10,417,091	643,370
11,046,609	1,261,113	18,464,873	2,882,773
<b>19,729,338</b>	<b>10,071,377</b>	<b>41,282,091</b>	<b>2,102,272</b>
1,223,215	549,769	2,288,570	109,111
2,443,440	1,185,150	3,215,890	200,893
679,162	187,603	2,003,858	88,328
1,895,029	961,780	6,151,214	300,880
976,812	99,564	2,913,154	127,000
1,177,560	1,481,462	4,352,956	226,452
1,132,643	402,881	3,407,315	136,054
1,016,717	344,097	4,279,863	168,325
684,060	655,652	2,023,556	82,630
1,100,221	1,458,436	1,905,457	94,866
468,673	258,916	1,249,082	51,763
2,147,940	218,670	2,326,551	364,472
1,278,908	295,113	2,272,649	67,150
601,726	310,441	1,363,079	50,914
2,569,714	1,053,658	1,285,509	31,834
333,518	608,185	243,388	1,600

## 各直轄市及縣

## 歲出政事別

中華民國

科 目	社會救 助支出	福利服 務支出	國民就 業支出
款			
項	2	3	4
(經資門併計)			
<b>總 計</b>	<b>19,344,718</b>	<b>91,573,139</b>	<b>1,282,283</b>
<b>直轄市合計</b>	<b>15,672,454</b>	<b>63,483,076</b>	<b>798,697</b>
新北市	1,373,734	14,581,128	127,582
臺北市	8,987,928	6,639,148	442,233
桃園市	510,428	10,826,789	-
臺中市	1,816,659	12,129,394	33,304
臺南市	995,669	7,542,077	91,292
高雄市	1,988,036	11,764,540	104,286
<b>縣市合計</b>	<b>3,672,264</b>	<b>28,090,063</b>	<b>483,586</b>
宜蘭縣	205,947	1,443,144	40,203
新竹縣	218,957	2,404,194	37,179
苗栗縣	226,004	1,088,163	9,013
彰化縣	374,536	4,772,198	75,945
南投縣	209,381	2,167,235	6,162
雲林縣	530,597	3,146,951	-
嘉義縣	137,651	2,635,818	15,190
屏東縣	477,328	2,509,629	51,285
臺東縣	450,921	989,453	4,964
花蓮縣	226,280	1,205,495	9,444
澎湖縣	113,414	764,508	6,670
基隆市	213,354	1,440,381	14,572
新竹市	136,223	1,823,007	59,374
嘉義市	105,447	1,053,024	9,584
金門縣	36,048	559,582	144,001
連江縣	10,176	87,281	-

## (市)總預算

## 預算總表

(續三)

105年度

單位：新臺幣千元

醫療保健支出	社區發展及環境保護支出	社區發展支出	環境保護支出
	5		
5		1	2
<b>19,146,120</b>	<b>64,352,046</b>	<b>11,730,608</b>	<b>52,621,438</b>
<b>12,212,214</b>	<b>55,676,773</b>	<b>10,392,827</b>	<b>45,283,946</b>
1,718,119	14,678,834	917,647	13,761,187
4,652,665	14,544,818	4,989,293	9,555,525
1,388,920	6,715,508	2,535,056	4,180,452
1,582,589	7,453,270	1,099,390	6,353,880
1,144,683	3,169,734	343,103	2,826,631
1,725,238	9,114,609	508,338	8,606,271
<b>6,933,906</b>	<b>8,675,273</b>	<b>1,337,781</b>	<b>7,337,492</b>
490,165	1,397,847	904,819	493,028
354,667	733,264	-	733,264
592,350	623,874	55,361	568,513
627,655	290,347	69,604	220,743
403,376	297,678	37,631	260,047
448,956	157,757	6,650	151,107
482,602	245,846	-	245,846
1,073,296	359,446	9,072	350,374
495,588	220,418	1,770	218,648
369,372	272,528	39,397	233,131
312,727	324,822	11,132	313,690
293,772	886,731	8,357	878,374
186,895	1,211,522	38,135	1,173,387
144,110	701,242	10,989	690,253
514,044	820,965	92,948	728,017
144,331	130,986	51,916	79,070

## 各直轄市及縣

## 歲出政事別

中華民國

科 目	退休撫 卹支出	退休撫卹 給付支出	退休撫卹 業務支出
款	6		
項		1	2
(經資門併計)			
<b>總 計</b>	<b>60,686,217</b>	<b>60,684,187</b>	<b>2,030</b>
<b>直轄市合計</b>	<b>22,496,118</b>	<b>22,496,118</b>	-
新北市	3,365,952	3,365,952	-
臺北市	5,187,898	5,187,898	-
桃園市	1,660,672	1,660,672	-
臺中市	2,799,101	2,799,101	-
臺南市	3,511,808	3,511,808	-
高雄市	5,970,687	5,970,687	-
<b>縣市合計</b>	<b>38,190,099</b>	<b>38,188,069</b>	<b>2,030</b>
宜蘭縣	2,200,808	2,200,808	-
新竹縣	2,780,620	2,780,620	-
苗栗縣	2,075,617	2,075,617	-
彰化縣	4,925,585	4,925,585	-
南投縣	2,860,700	2,860,700	-
雲林縣	3,721,008	3,721,008	-
嘉義縣	3,158,746	3,158,746	-
屏東縣	4,846,649	4,846,649	-
臺東縣	2,161,736	2,161,736	-
花蓮縣	2,308,776	2,308,776	-
澎湖縣	941,564	941,564	-
基隆市	1,895,604	1,895,604	-
新竹市	2,257,792	2,257,792	-
嘉義市	1,518,000	1,518,000	-
金門縣	490,714	488,684	2,030
連江縣	46,180	46,180	-

## (市)總預算

## 預算總表

(續四)

105年度

單位：新臺幣千元

警政支出	警政支出	債務支出	債務付息支出
7		8	
	1		1
<b>86,200,242</b>	<b>86,200,242</b>	<b>11,833,466</b>	<b>11,817,643</b>
<b>57,295,969</b>	<b>57,295,969</b>	<b>7,680,340</b>	<b>7,664,517</b>
11,265,639	11,265,639	1,115,765	1,115,765
13,454,982	13,454,982	2,422,903	2,419,648
6,183,347	6,183,347	254,228	254,228
10,253,870	10,253,870	680,000	680,000
6,386,011	6,386,011	930,000	930,000
9,752,120	9,752,120	2,277,444	2,264,876
<b>28,904,273</b>	<b>28,904,273</b>	<b>4,153,126</b>	<b>4,153,126</b>
1,775,875	1,775,875	221,368	221,368
1,637,931	1,637,931	515,123	515,123
1,958,305	1,958,305	600,000	600,000
4,103,891	4,103,891	433,772	433,772
2,211,507	2,211,507	268,691	268,691
2,388,898	2,388,898	679,508	679,508
2,039,458	2,039,458	488,000	488,000
2,928,941	2,928,941	250,000	250,000
1,604,360	1,604,360	100,000	100,000
1,843,274	1,843,274	151,800	151,800
1,213,211	1,213,211	27,368	27,368
1,751,682	1,751,682	177,000	177,000
1,463,175	1,463,175	210,000	210,000
1,237,586	1,237,586	29,896	29,896
588,614	588,614	-	-
157,565	157,565	600	600

## 各直轄市及縣

## 歲出政事別

中華民國

科 目	還本付息 事務支出	協助及補 助支出	專案補助支出
款		9	
項	2		1
(經資門併計)			
<b>總 計</b>	<b>15,823</b>	<b>1,028,323</b>	<b>378,410</b>
<b>直轄市合計</b>	<b>15,823</b>	<b>421,000</b>	-
新北市	-	-	-
臺北市	3,255	-	-
桃園市	-	421,000	-
臺中市	-	-	-
臺南市	-	-	-
高雄市	12,568	-	-
<b>縣市合計</b>	-	<b>607,323</b>	<b>378,410</b>
宜蘭縣	-	10,750	10,750
新竹縣	-	-	-
苗栗縣	-	51,750	-
彰化縣	-	51,362	51,362
南投縣	-	40,500	40,500
雲林縣	-	79,500	79,500
嘉義縣	-	118,702	21,952
屏東縣	-	91,900	91,900
臺東縣	-	1,000	1,000
花蓮縣	-	-	-
澎湖縣	-	58,500	58,500
基隆市	-	-	-
新竹市	-	-	-
嘉義市	-	-	-
金門縣	-	80,413	-
連江縣	-	22,946	22,946

## (市)總預算

## 預算總表

(續五)

105年度

單位：新臺幣千元

平衡預算 補助支出	協助支出	其他支出	第二預備金	其他支出
		10		
2	3		1	2
<b>649,913</b>	-	<b>23,224,161</b>	<b>5,438,005</b>	<b>17,786,156</b>
<b>421,000</b>	-	<b>14,751,249</b>	<b>3,185,000</b>	<b>11,566,249</b>
-	-	3,597,039	400,000	3,197,039
-	-	2,951,366	1,250,000	1,701,366
421,000	-	1,794,568	200,000	1,594,568
-	-	2,316,050	450,000	1,866,050
-	-	1,552,000	385,000	1,167,000
-	-	2,540,226	500,000	2,040,226
<b>228,913</b>	-	<b>8,472,912</b>	<b>2,253,005</b>	<b>6,219,907</b>
-	-	553,116	61,500	491,616
-	-	915,024	531,505	383,519
51,750	-	563,709	163,000	400,709
-	-	987,376	50,000	937,376
-	-	541,572	110,000	431,572
-	-	758,247	80,000	678,247
96,750	-	540,000	80,000	460,000
-	-	558,563	30,000	528,563
-	-	357,421	60,000	297,421
-	-	348,000	50,000	298,000
-	-	217,230	47,000	170,230
-	-	335,200	20,000	315,200
-	-	1,190,900	840,000	350,900
-	-	296,000	15,000	281,000
80,413	-	256,748	100,000	156,748
-	-	53,806	15,000	38,806

## 各直轄市及縣

## 歲出政事別

中華民國

科 目		一般政 務支出	政權行 使支出
款	合 計	1	
項			1
(經常門)			
<b>總 計</b>	<b>848,962,433</b>	<b>99,260,109</b>	<b>7,393,841</b>
<b>直轄市合計</b>	<b>588,849,470</b>	<b>69,046,605</b>	<b>4,258,964</b>
新北市	121,851,201	16,851,147	655,972
臺北市	134,748,316	12,216,673	800,636
桃園市	72,894,908	9,200,602	643,578
臺中市	94,240,994	11,189,635	758,942
臺南市	62,682,247	8,172,673	640,115
高雄市	102,431,804	11,415,875	759,721
<b>縣市合計</b>	<b>260,112,963</b>	<b>30,213,504</b>	<b>3,134,877</b>
宜蘭縣	16,260,705	1,522,177	175,532
新竹縣	19,239,255	1,927,033	196,161
苗栗縣	16,400,540	2,252,224	189,862
彰化縣	35,266,183	3,000,242	286,632
南投縣	18,868,597	2,088,157	244,231
雲林縣	23,243,144	2,099,712	237,921
嘉義縣	19,019,102	2,058,743	214,909
屏東縣	26,939,868	3,046,805	295,692
臺東縣	12,822,290	1,990,903	185,316
花蓮縣	14,509,893	2,127,390	198,386
澎湖縣	7,185,813	924,864	143,329
基隆市	14,455,683	2,218,116	192,147
新竹市	15,497,989	1,785,422	182,290
嘉義市	10,260,533	1,464,883	167,515
金門縣	8,070,112	1,224,780	161,250
連江縣	2,073,256	482,053	63,704



(市)總預算  
預算總表

(續六)

105年度

單位：新臺幣千元

行政支出	民政支出	財務支出	教育科學 文化支出
			2
2	3	4	
<b>11,922,675</b>	<b>70,069,797</b>	<b>9,873,796</b>	<b>344,936,395</b>
<b>6,356,220</b>	<b>52,297,565</b>	<b>6,133,856</b>	<b>248,688,621</b>
1,243,486	13,804,112	1,147,577	52,207,203
1,685,804	8,242,870	1,487,363	54,766,785
739,147	7,056,264	761,613	31,556,333
1,250,931	8,153,574	1,026,188	40,991,489
598,532	6,261,100	672,926	26,228,426
838,320	8,779,645	1,038,189	42,938,385
<b>5,566,455</b>	<b>17,772,232</b>	<b>3,739,940</b>	<b>96,247,774</b>
278,520	849,089	219,036	6,530,073
317,297	1,170,163	243,412	7,698,797
315,030	1,494,357	252,975	6,727,530
372,833	1,907,064	433,713	14,647,816
351,661	1,229,859	262,406	7,576,409
295,336	1,285,421	281,034	8,690,486
400,371	1,207,011	236,452	6,893,131
486,107	1,890,068	374,938	10,292,604
600,201	1,016,017	189,369	4,122,824
325,183	1,316,848	286,973	5,135,958
188,444	468,394	124,697	1,939,653
386,212	1,340,982	298,775	4,529,758
285,741	1,075,333	242,058	5,187,766
216,568	869,106	211,694	3,448,193
487,167	519,459	56,904	2,252,937
259,784	133,061	25,504	573,839

## 各直轄市及縣

## 歲出政事別

中華民國

科 目	教育支出	科學支出	文化支出	經濟發 展支出
款				3
項	1	2	3	
(經常門)				
<b>總 計</b>	<b>326,287,095</b>	<b>19,007</b>	<b>18,630,293</b>	<b>49,289,525</b>
<b>直轄市合計</b>	<b>233,297,443</b>	<b>-</b>	<b>15,391,178</b>	<b>38,055,459</b>
新北市	50,129,030	-	2,078,173	6,729,581
臺北市	48,208,180	-	6,558,605	10,925,187
桃園市	29,702,783	-	1,853,550	4,976,676
臺中市	39,341,485	-	1,650,004	6,755,085
臺南市	25,011,014	-	1,217,412	3,612,817
高雄市	40,904,951	-	2,033,434	5,056,113
<b>縣市合計</b>	<b>92,989,652</b>	<b>19,007</b>	<b>3,239,115</b>	<b>11,234,066</b>
宜蘭縣	6,117,673	-	412,400	866,417
新竹縣	7,478,775	-	220,022	570,255
苗栗縣	6,484,678	-	242,852	336,406
彰化縣	14,418,307	-	229,509	1,269,307
南投縣	7,475,132	-	101,277	420,579
雲林縣	8,455,851	-	234,635	818,219
嘉義縣	6,781,260	-	111,871	591,863
屏東縣	9,981,953	-	310,651	759,304
臺東縣	4,009,401	-	113,423	647,382
花蓮縣	4,990,250	-	145,708	681,894
澎湖縣	1,796,785	19,007	123,861	552,909
基隆市	4,382,536	-	147,222	609,053
新竹市	4,929,358	-	258,408	487,501
嘉義市	3,257,226	-	190,967	343,211
金門縣	1,920,464	-	332,473	1,780,059
連江縣	510,003	-	63,836	499,707

(市)總預算  
預算總表

(續七)

105年度

單位：新臺幣千元

農業支出	工業支出	交通支出	其他經濟 服務支出
1	2	3	4
<b>12,773,359</b>	<b>6,278,348</b>	<b>21,836,684</b>	<b>8,401,134</b>
<b>7,948,658</b>	<b>4,927,322</b>	<b>19,967,163</b>	<b>5,212,316</b>
1,404,806	524,145	3,925,027	875,603
2,158,071	1,251,715	6,514,885	1,000,516
1,283,317	1,650,442	1,325,810	717,107
1,150,848	967,512	3,726,946	909,779
1,315,696	413,198	1,092,738	791,185
635,920	120,310	3,381,757	918,126
<b>4,824,701</b>	<b>1,351,026</b>	<b>1,869,521</b>	<b>3,188,818</b>
428,220	172,940	93,696	171,561
221,576	57,673	120,142	170,864
199,228	28,912	42,420	65,846
606,830	33,338	180,542	448,597
195,295	116,349	9,371	99,564
646,781	68,934	27,716	74,788
286,454	41,012	44,576	219,821
332,860	113,825	133,682	178,937
318,302	78,697	80,760	169,623
289,941	41,530	59,762	290,661
215,392	78,601	-	258,916
105,631	66,925	273,704	162,793
53,420	123,122	111,948	199,011
28,988	40,826	117,047	156,350
780,305	283,590	252,704	463,460
115,478	4,752	321,451	58,026

## 各直轄市及縣

## 歲出政事別

中華民國

科 目	社會福利支出	社會保險支出	社會救助支出
款	4		
項		1	2
(經常門)			
<b>總 計</b>	<b>143,674,364</b>	<b>14,412,066</b>	<b>19,344,718</b>
<b>直轄市合計</b>	<b>102,744,533</b>	<b>12,309,794</b>	<b>15,672,454</b>
新北市	19,022,627	1,526,010	1,373,734
臺北市	25,223,836	5,134,443	8,987,928
桃園市	13,750,536	1,289,771	510,428
臺中市	16,033,189	833,427	1,816,659
臺南市	10,323,578	643,370	995,669
高雄市	18,390,767	2,882,773	1,988,036
<b>縣市合計</b>	<b>40,929,831</b>	<b>2,102,272</b>	<b>3,672,264</b>
宜蘭縣	2,276,387	109,111	205,947
新竹縣	3,205,054	200,893	218,957
苗栗縣	1,997,217	88,328	226,004
彰化縣	6,094,384	300,880	374,536
南投縣	2,904,956	127,000	209,381
雲林縣	4,339,759	226,452	530,597
嘉義縣	3,384,795	136,054	137,651
屏東縣	4,250,253	168,325	477,328
臺東縣	1,978,172	82,630	450,921
花蓮縣	1,871,346	94,866	226,280
澎湖縣	1,229,273	51,763	113,414
基隆市	2,316,853	364,472	213,354
新竹市	2,249,111	67,150	136,223
嘉義市	1,359,127	50,914	105,447
金門縣	1,240,228	31,834	36,048
連江縣	232,916	1,600	10,176

## (市)總預算

## 預算總表

(續八)

105年度

單位：新臺幣千元

福利服務支出	國民就業支出	醫療保健支出	社區發展及環境保護支出
			5
3	4	5	
<b>90,085,082</b>	<b>1,222,586</b>	<b>18,609,912</b>	<b>42,705,161</b>
<b>62,173,450</b>	<b>740,061</b>	<b>11,848,774</b>	<b>37,155,790</b>
14,349,709	127,052	1,646,122	9,655,873
6,168,357	390,220	4,542,888	9,250,593
10,612,812	-	1,337,525	4,492,318
11,805,548	32,094	1,545,461	5,105,199
7,493,419	89,413	1,101,707	2,994,997
11,743,605	101,282	1,675,071	5,656,810
<b>27,911,632</b>	<b>482,525</b>	<b>6,761,138</b>	<b>5,549,371</b>
1,439,940	40,203	481,186	562,251
2,395,922	37,179	352,103	353,861
1,087,663	9,013	586,209	106,676
4,748,798	75,945	594,225	238,568
2,167,235	6,162	395,178	273,956
3,146,901	-	435,809	136,106
2,621,576	15,190	474,324	104,749
2,493,080	50,574	1,060,946	303,871
964,378	4,964	475,279	167,932
1,180,233	9,444	360,523	261,875
751,505	6,670	305,921	208,463
1,435,479	14,572	288,976	863,232
1,800,263	59,024	186,451	902,078
1,050,615	9,584	142,567	680,697
542,963	144,001	485,382	315,840
85,081	-	136,059	69,216

## 各直轄市及縣

## 歲出政事別

中華民國

科 目	社區發展支出	環境保護支出	退休撫 卹支出
款			6
項	1	2	
(經常門)			
<b>總 計</b>	<b>4,561,359</b>	<b>38,143,802</b>	<b>60,686,217</b>
<b>直轄市合計</b>	<b>4,203,229</b>	<b>32,952,561</b>	<b>22,496,118</b>
新北市	600,473	9,055,400	3,365,952
臺北市	1,784,856	7,465,737	5,187,898
桃園市	580,301	3,912,017	1,660,672
臺中市	557,512	4,547,687	2,799,101
臺南市	257,779	2,737,218	3,511,808
高雄市	422,308	5,234,502	5,970,687
<b>縣市合計</b>	<b>358,130</b>	<b>5,191,241</b>	<b>38,190,099</b>
宜蘭縣	85,389	476,862	2,200,808
新竹縣	-	353,861	2,780,620
苗栗縣	5,361	101,315	2,075,617
彰化縣	62,604	175,964	4,925,585
南投縣	28,915	245,041	2,860,700
雲林縣	6,650	129,456	3,721,008
嘉義縣	-	104,749	3,158,746
屏東縣	9,072	294,799	4,846,649
臺東縣	1,770	166,162	2,161,736
花蓮縣	38,697	223,178	2,308,776
澎湖縣	9,132	199,331	941,564
基隆市	8,357	854,875	1,895,604
新竹市	37,885	864,193	2,257,792
嘉義市	10,989	669,708	1,518,000
金門縣	32,948	282,892	490,714
連江縣	20,361	48,855	46,180

## (市)總預算

## 預算總表

(續九)

105年度

單位：新臺幣千元

退休撫卹 給付支出	退休撫卹 業務支出	警政支出	警政支出
		7	
1	2		1
<b>60,684,187</b>	<b>2,030</b>	<b>82,309,425</b>	<b>82,309,425</b>
<b>22,496,118</b>	-	<b>54,424,889</b>	<b>54,424,889</b>
3,365,952	-	10,706,014	10,706,014
5,187,898	-	12,578,075	12,578,075
1,660,672	-	5,738,975	5,738,975
2,799,101	-	9,726,246	9,726,246
3,511,808	-	6,065,948	6,065,948
5,970,687	-	9,609,631	9,609,631
<b>38,188,069</b>	<b>2,030</b>	<b>27,884,536</b>	<b>27,884,536</b>
2,200,808	-	1,721,806	1,721,806
2,780,620	-	1,580,488	1,580,488
2,075,617	-	1,879,620	1,879,620
4,925,585	-	3,982,771	3,982,771
2,860,700	-	2,108,577	2,108,577
3,721,008	-	2,278,499	2,278,499
3,158,746	-	1,990,373	1,990,373
4,846,649	-	2,849,621	2,849,621
2,161,736	-	1,510,420	1,510,420
2,308,776	-	1,792,854	1,792,854
941,564	-	1,171,989	1,171,989
1,895,604	-	1,686,867	1,686,867
2,257,792	-	1,413,419	1,413,419
1,518,000	-	1,208,126	1,208,126
488,684	2,030	557,141	557,141
46,180	-	151,965	151,965

## 各直轄市及縣

## 歲出政事別

中華民國

科 目	債務支出	債務付 息支出	還本付息 事務支出	協助及補 助支出
款	8			9
項		1	2	
(經常門)				
<b>總 計</b>	<b>11,833,466</b>	<b>11,817,643</b>	<b>15,823</b>	<b>1,005,377</b>
<b>直轄市合計</b>	<b>7,680,340</b>	<b>7,664,517</b>	<b>15,823</b>	<b>421,000</b>
新北市	1,115,765	1,115,765	-	-
臺北市	2,422,903	2,419,648	3,255	-
桃園市	254,228	254,228	-	421,000
臺中市	680,000	680,000	-	-
臺南市	930,000	930,000	-	-
高雄市	2,277,444	2,264,876	12,568	-
<b>縣市合計</b>	<b>4,153,126</b>	<b>4,153,126</b>	<b>-</b>	<b>584,377</b>
宜蘭縣	221,368	221,368	-	10,750
新竹縣	515,123	515,123	-	-
苗栗縣	600,000	600,000	-	51,750
彰化縣	433,772	433,772	-	51,362
南投縣	268,691	268,691	-	40,500
雲林縣	679,508	679,508	-	79,500
嘉義縣	488,000	488,000	-	118,702
屏東縣	250,000	250,000	-	91,900
臺東縣	100,000	100,000	-	1,000
花蓮縣	151,800	151,800	-	-
澎湖縣	27,368	27,368	-	58,500
基隆市	177,000	177,000	-	-
新竹市	210,000	210,000	-	-
嘉義市	29,896	29,896	-	-
金門縣	-	-	-	80,413
連江縣	600	600	-	-



## (市)總預算

## 預算總表

(續十)

105年度

單位：新臺幣千元

專案補助支出	平衡預算補助支出	協助支出	其他支出	第二預備金	其他支出
			10		
1	2	3		1	2
<b>355,464</b>	<b>649,913</b>	-	<b>13,262,394</b>	<b>4,424,671</b>	<b>8,837,723</b>
-	<b>421,000</b>	-	<b>8,136,115</b>	<b>2,401,666</b>	<b>5,734,449</b>
-	-	-	2,197,039	400,000	1,797,039
-	-	-	2,176,366	975,000	1,201,366
-	421,000	-	843,568	200,000	643,568
-	-	-	961,050	275,000	686,050
-	-	-	842,000	385,000	457,000
-	-	-	1,116,092	166,666	949,426
<b>355,464</b>	<b>228,913</b>	-	<b>5,126,279</b>	<b>2,023,005</b>	<b>3,103,274</b>
10,750	-	-	348,668	61,500	287,168
-	-	-	608,024	531,505	76,519
-	51,750	-	373,500	163,000	210,500
51,362	-	-	622,376	50,000	572,376
40,500	-	-	326,072	110,000	216,072
79,500	-	-	400,347	-	400,347
21,952	96,750	-	230,000	-	230,000
91,900	-	-	248,861	30,000	218,861
1,000	-	-	141,921	-	141,921
-	-	-	178,000	50,000	128,000
58,500	-	-	131,230	47,000	84,230
-	-	-	159,200	20,000	139,200
-	-	-	1,004,900	840,000	164,900
-	-	-	208,400	15,000	193,400
-	80,413	-	128,000	100,000	28,000
-	-	-	16,780	5,000	11,780

## 各直轄市及縣

## 歲出政事別

中華民國

科 目		一般政 務支出	政權行 使支出	行政支出
款	合 計	1		
項			1	2
(資本門)				
<b>總 計</b>	<b>206,186,935</b>	<b>12,688,123</b>	<b>718,534</b>	<b>1,825,287</b>
<b>直轄市合計</b>	<b>151,317,481</b>	<b>9,289,026</b>	<b>502,782</b>	<b>886,905</b>
新北市	39,336,599	2,991,789	13,675	83,443
臺北市	25,564,570	979,799	12,004	253,390
桃園市	21,855,857	1,457,058	36,050	169,536
臺中市	32,109,206	1,919,120	405,385	315,518
臺南市	14,528,560	830,006	13,075	36,210
高雄市	17,922,689	1,111,254	22,593	28,808
<b>縣市合計</b>	<b>54,869,454</b>	<b>3,399,097</b>	<b>215,752</b>	<b>938,382</b>
宜蘭縣	4,167,180	250,539	1,100	39,318
新竹縣	6,367,548	129,857	2,920	33,267
苗栗縣	2,620,340	236,483	5,180	1,300
彰化縣	5,790,079	280,767	38,250	23,952
南投縣	2,681,403	157,952	4,350	27,712
雲林縣	4,546,856	65,792	2,220	4,320
嘉義縣	3,980,898	176,285	8,580	84,882
屏東縣	3,615,132	248,441	9,225	12,325
臺東縣	2,620,470	553,191	10,000	455,624
花蓮縣	3,464,673	209,917	10,430	56,584
澎湖縣	1,309,378	57,323	5,201	25,520
基隆市	3,038,748	337,035	15,069	14,962
新竹市	3,000,132	232,873	1,596	7,795
嘉義市	1,313,629	61,950	3,300	10,661
金門縣	5,223,964	342,995	95,208	138,673
連江縣	1,129,024	57,697	3,123	1,487

(市)總預算  
預算總表

(續十一)

105年度

單位：新臺幣千元

民政支出	財務支出	教育科學 文化支出	教育支出	科學支出
		2		
3	4		1	2
<b>9,606,905</b>	<b>537,397</b>	<b>31,171,620</b>	<b>21,125,032</b>	<b>550</b>
<b>7,512,461</b>	<b>386,878</b>	<b>23,217,425</b>	<b>14,478,132</b>	-
2,880,757	13,914	4,076,442	3,391,976	-
659,576	54,829	8,616,959	4,634,212	-
1,233,958	17,514	4,347,989	2,710,289	-
952,487	245,730	2,749,921	1,571,756	-
750,337	30,384	1,815,848	831,300	-
1,035,346	24,507	1,610,266	1,338,599	-
<b>2,094,444</b>	<b>150,519</b>	<b>7,954,195</b>	<b>6,646,900</b>	<b>550</b>
208,652	1,469	596,393	474,357	-
89,377	4,293	1,974,358	1,855,951	-
228,116	1,887	412,955	396,255	-
192,265	26,300	777,403	731,175	-
124,030	1,860	118,919	70,614	-
56,338	2,914	514,027	296,655	-
72,775	10,048	389,015	311,844	-
221,576	5,315	488,134	435,717	-
46,510	41,057	370,569	319,771	-
133,596	9,307	355,412	282,313	-
22,334	4,268	103,619	43,349	550
305,703	1,301	400,441	343,780	-
215,432	8,050	456,945	386,451	-
45,949	2,040	471,352	341,835	-
107,090	2,024	335,878	202,544	-
24,701	28,386	188,775	154,289	-

## 各直轄市及縣

## 歲出政事別

中華民國

科 目	文化支出	經濟發 展支出	農業支出	工業支出
款		3		
項	3		1	2
(資本門)				
<b>總 計</b>	<b>10,046,038</b>	<b>124,720,815</b>	<b>25,340,501</b>	<b>15,371,677</b>
<b>直轄市合計</b>	<b>8,739,293</b>	<b>89,072,131</b>	<b>16,417,794</b>	<b>13,388,076</b>
新北市	684,466	24,981,836	2,515,427	7,414,068
臺北市	3,982,747	8,389,099	2,753,368	326,052
桃園市	1,637,700	12,166,876	2,208,998	5,352,748
臺中市	1,178,165	22,847,286	2,646,169	164,515
臺南市	984,548	10,584,393	4,297,550	32,173
高雄市	271,667	10,102,641	1,996,282	98,520
<b>縣市合計</b>	<b>1,306,745</b>	<b>35,648,684</b>	<b>8,922,707</b>	<b>1,983,601</b>
宜蘭縣	122,036	2,213,952	635,263	70,962
新竹縣	118,407	3,508,651	171,067	-
苗栗縣	16,700	1,178,169	419,670	-
彰化縣	46,228	4,137,180	1,909,510	-
南投縣	48,305	2,054,182	227,085	859,656
雲林縣	217,372	3,463,890	901,680	5,692
嘉義縣	77,171	2,892,896	1,615,268	6,501
屏東縣	52,417	2,404,350	1,166,028	190,127
臺東縣	50,798	1,289,400	200,071	-
花蓮縣	73,099	2,634,160	424,381	1,545
澎湖縣	59,720	885,046	251,414	164,959
基隆市	56,661	2,027,260	27,939	69,208
新竹市	70,494	1,741,576	65,047	413,467
嘉義市	129,517	638,770	-	-
金門縣	133,334	3,834,464	725,772	201,484
連江縣	34,486	744,738	182,512	-

## (市)總預算

## 預算總表

(續十二)

105年度

單位：新臺幣千元

交通支出	其他經濟 服務支出	社會福 利支出	社會保 險支出	社會救 助支出	福利服 務支出
		4			
3	4		1	2	3
<b>75,053,954</b>	<b>8,954,683</b>	<b>2,083,962</b>	-	-	<b>1,488,057</b>
<b>57,194,137</b>	<b>2,072,124</b>	<b>1,731,702</b>	-	-	<b>1,309,626</b>
14,827,146	225,195	303,946	-	-	231,419
5,263,897	45,782	632,581	-	-	470,791
4,366,119	239,011	265,372	-	-	213,977
19,173,953	862,649	362,184	-	-	323,846
5,898,170	356,500	93,513	-	-	48,658
7,664,852	342,987	74,106	-	-	20,935
<b>17,859,817</b>	<b>6,882,559</b>	<b>352,260</b>	-	-	<b>178,431</b>
1,129,519	378,208	12,183	-	-	3,204
2,323,298	1,014,286	10,836	-	-	8,272
636,742	121,757	6,641	-	-	500
1,714,487	513,183	56,830	-	-	23,400
967,441	-	8,198	-	-	-
1,149,844	1,406,674	13,197	-	-	50
1,088,067	183,060	22,520	-	-	14,242
883,035	165,160	29,610	-	-	16,549
603,300	486,029	45,384	-	-	25,075
1,040,459	1,167,775	34,111	-	-	25,262
468,673	-	19,809	-	-	13,003
1,874,236	55,877	9,698	-	-	4,902
1,166,960	96,102	23,538	-	-	22,744
484,679	154,091	3,952	-	-	2,409
2,317,010	590,198	45,281	-	-	16,619
12,067	550,159	10,472	-	-	2,200

## 各直轄市及縣

## 歲出政事別

中華民國

科 目	國民就 業支出	醫療保 健支出	社區發展及環 境保護支出	社區發展支出
款			5	
項	4	5		1
(資本門)				
<b>總 計</b>	<b>59,697</b>	<b>536,208</b>	<b>21,646,885</b>	<b>7,169,249</b>
<b>直轄市合計</b>	<b>58,636</b>	<b>363,440</b>	<b>18,520,983</b>	<b>6,189,598</b>
新北市	530	71,997	5,022,961	317,174
臺北市	52,013	109,777	5,294,225	3,204,437
桃園市	-	51,395	2,223,190	1,954,755
臺中市	1,210	37,128	2,348,071	541,878
臺南市	1,879	42,976	174,737	85,324
高雄市	3,004	50,167	3,457,799	86,030
<b>縣市合計</b>	<b>1,061</b>	<b>172,768</b>	<b>3,125,902</b>	<b>979,651</b>
宜蘭縣	-	8,979	835,596	819,430
新竹縣	-	2,564	379,403	-
苗栗縣	-	6,141	517,198	50,000
彰化縣	-	33,430	51,779	7,000
南投縣	-	8,198	23,722	8,716
雲林縣	-	13,147	21,651	-
嘉義縣	-	8,278	141,097	-
屏東縣	711	12,350	55,575	-
臺東縣	-	20,309	52,486	-
花蓮縣	-	8,849	10,653	700
澎湖縣	-	6,806	116,359	2,000
基隆市	-	4,796	23,499	-
新竹市	350	444	309,444	250
嘉義市	-	1,543	20,545	-
金門縣	-	28,662	505,125	60,000
連江縣	-	8,272	61,770	31,555

## (市)總預算

## 預算總表

(續十三)

105年度

單位：新臺幣千元

環境保護支出	退休撫卹支出	退休撫卹給付支出	退休撫卹業務支出	警政支出	警政支出
	6			7	
2		1	2		1
<b>14,477,636</b>	-	-	-	<b>3,890,817</b>	<b>3,890,817</b>
<b>12,331,385</b>	-	-	-	<b>2,871,080</b>	<b>2,871,080</b>
4,705,787	-	-	-	559,625	559,625
2,089,788	-	-	-	876,907	876,907
268,435	-	-	-	444,372	444,372
1,806,193	-	-	-	527,624	527,624
89,413	-	-	-	320,063	320,063
3,371,769	-	-	-	142,489	142,489
<b>2,146,251</b>	-	-	-	<b>1,019,737</b>	<b>1,019,737</b>
16,166	-	-	-	54,069	54,069
379,403	-	-	-	57,443	57,443
467,198	-	-	-	78,685	78,685
44,779	-	-	-	121,120	121,120
15,006	-	-	-	102,930	102,930
21,651	-	-	-	110,399	110,399
141,097	-	-	-	49,085	49,085
55,575	-	-	-	79,320	79,320
52,486	-	-	-	93,940	93,940
9,953	-	-	-	50,420	50,420
114,359	-	-	-	41,222	41,222
23,499	-	-	-	64,815	64,815
309,194	-	-	-	49,756	49,756
20,545	-	-	-	29,460	29,460
445,125	-	-	-	31,473	31,473
30,215	-	-	-	5,600	5,600

## 各直轄市及縣

## 歲出政事別

中華民國

科 目	債務支出	債務付 息支出	還本付息 事務支出	協助及補 助支出	專案補 助支出
款	8			9	
項		1	2		1
(資本門)					
<b>總 計</b>	-	-	-	<b>22,946</b>	<b>22,946</b>
<b>直轄市合計</b>	-	-	-	-	-
新北市	-	-	-	-	-
臺北市	-	-	-	-	-
桃園市	-	-	-	-	-
臺中市	-	-	-	-	-
臺南市	-	-	-	-	-
高雄市	-	-	-	-	-
<b>縣市合計</b>	-	-	-	<b>22,946</b>	<b>22,946</b>
宜蘭縣	-	-	-	-	-
新竹縣	-	-	-	-	-
苗栗縣	-	-	-	-	-
彰化縣	-	-	-	-	-
南投縣	-	-	-	-	-
雲林縣	-	-	-	-	-
嘉義縣	-	-	-	-	-
屏東縣	-	-	-	-	-
臺東縣	-	-	-	-	-
花蓮縣	-	-	-	-	-
澎湖縣	-	-	-	-	-
基隆市	-	-	-	-	-
新竹市	-	-	-	-	-
嘉義市	-	-	-	-	-
金門縣	-	-	-	-	-
連江縣	-	-	-	22,946	22,946



## (市)總預算

## 預算總表

(續十四)

105年度

單位：新臺幣千元

平衡預算 補助支出	協助 支出	其他支出	第二預備金	其他支出
		10		
2	3		1	2
-	-	<b>9,961,767</b>	<b>1,013,334</b>	<b>8,948,433</b>
-	-	<b>6,615,134</b>	<b>783,334</b>	<b>5,831,800</b>
-	-	1,400,000	-	1,400,000
-	-	775,000	275,000	500,000
-	-	951,000	-	951,000
-	-	1,355,000	175,000	1,180,000
-	-	710,000	-	710,000
-	-	1,424,134	333,334	1,090,800
-	-	<b>3,346,633</b>	<b>230,000</b>	<b>3,116,633</b>
-	-	204,448	-	204,448
-	-	307,000	-	307,000
-	-	190,209	-	190,209
-	-	365,000	-	365,000
-	-	215,500	-	215,500
-	-	357,900	80,000	277,900
-	-	310,000	80,000	230,000
-	-	309,702	-	309,702
-	-	215,500	60,000	155,500
-	-	170,000	-	170,000
-	-	86,000	-	86,000
-	-	176,000	-	176,000
-	-	186,000	-	186,000
-	-	87,600	-	87,600
-	-	128,748	-	128,748
-	-	37,026	10,000	27,026

## 各直轄市及縣

## 歲出機關別

中華民國

主管別 縣市別	合 計	縣(市)議會主管	縣(市)政府主管
		1	2
<b>總 計</b>	<b>1,055,149,368</b>	<b>8,112,376</b>	<b>265,443,948</b>
<b>直轄市合計</b>	<b>740,166,951</b>	<b>4,761,747</b>	<b>44,796,224</b>
新北市	161,187,800	669,647	10,670,093
臺北市	160,312,886	812,641	4,472,307
桃園市	94,750,765	679,628	8,638,621
臺中市	126,350,200	1,164,327	7,042,174
臺南市	77,210,807	653,190	1,871,200
高雄市	120,354,493	782,314	12,101,829
<b>縣市合計</b>	<b>314,982,417</b>	<b>3,350,629</b>	<b>220,647,724</b>
宜蘭縣	20,427,885	176,632	14,783,775
新竹縣	25,606,803	199,081	19,625,554
苗栗縣	19,020,880	195,042	13,189,791
彰化縣	41,056,262	324,882	31,110,723
南投縣	21,550,000	248,581	13,443,526
雲林縣	27,790,000	240,141	21,413,485
嘉義縣	23,000,000	223,489	13,359,568
屏東縣	30,555,000	304,917	21,755,146
臺東縣	15,442,760	195,316	10,905,241
花蓮縣	17,974,566	208,816	12,918,789
澎湖縣	8,495,191	148,530	4,963,816
基隆市	17,494,431	207,216	11,567,448
新竹市	18,498,121	183,886	12,460,415
嘉義市	11,574,162	170,815	7,358,753
金門縣	13,294,076	256,458	9,271,230
連江縣	3,202,280	66,827	2,520,464

(市)總預算

預算總表

105年度

單位：新臺幣千元

行政(管理)室(處) 、新聞(局)處主管	民政局(處)主管	教育局(處)主管
3	4	5
<b>624,190</b>	<b>18,702,311</b>	<b>252,884,425</b>
<b>581,888</b>	<b>14,890,119</b>	<b>252,389,743</b>
-	2,521,400	54,590,747
-	2,814,804	54,414,632
-	1,282,599	32,413,072
383,730	1,406,452	41,855,836
-	5,164,419	26,291,863
198,158	1,700,445	42,823,593
<b>42,302</b>	<b>3,812,192</b>	<b>494,682</b>
-	310,750	56,225
-	136,389	51,364
17,886	179,847	20,026
-	358,813	-
-	182,059	-
-	-	26,127
-	190,760	-
-	311,541	31,465
-	99,232	14,506
-	139,213	45,569
-	-	-
-	889,105	30,574
-	495,132	34,682
-	334,232	30,087
24,416	127,177	154,057
-	57,942	-

## 各直轄市及縣

## 歲出機關別

中華民國

主管別 縣市別	農(產)(經濟)業(發 展)、漁業局(處)主管	社會(勞工)局(處) 主管	地政局(處)主管
	6	7	8
<b>總計</b>	<b>20,830,120</b>	<b>85,333,572</b>	<b>10,724,045</b>
<b>直轄市合計</b>	<b>18,984,532</b>	<b>82,313,354</b>	<b>7,356,576</b>
新北市	2,871,102	16,684,825	1,329,475
臺北市	1,920,922	20,083,741	1,179,200
桃園市	2,912,688	11,328,180	1,182,290
臺中市	3,537,654	12,143,957	1,268,879
臺南市	4,155,241	6,947,968	1,236,502
高雄市	3,586,925	15,124,683	1,160,230
<b>縣市合計</b>	<b>1,845,588</b>	<b>3,020,218</b>	<b>3,367,469</b>
宜蘭縣	101,230	-	200,285
新竹縣	39,073	-	249,280
苗栗縣	27,182	-	345,933
彰化縣	140,277	-	498,832
南投縣	43,533	-	265,343
雲林縣	76,436	-	327,240
嘉義縣	69,082	2,887,541	260,089
屏東縣	298,355	-	362,979
臺東縣	33,100	-	159,062
花蓮縣	136,096	-	197,575
澎湖縣	340,517	-	63,710
基隆市	24,324	45,929	99,398
新竹市	54,401	-	113,152
嘉義市	-	-	97,096
金門縣	461,982	86,748	127,495
連江縣	-	-	-

## (市)總預算

## 預算總表

(續一)

105年度

單位：新臺幣千元

稅捐稽徵處((地方、 財政)稅務局)主管	警察局主管	消防局主管
9	10	11
<b>16,251,931</b>	<b>86,144,942</b>	<b>22,560,052</b>
<b>12,737,735</b>	<b>57,295,969</b>	<b>14,479,605</b>
2,277,256	11,265,639	3,552,694
3,965,095	13,454,982	2,867,925
655,435	6,183,347	2,179,395
1,951,918	10,253,870	2,151,703
584,657	6,386,011	1,622,612
3,303,374	9,752,120	2,105,276
<b>3,514,196</b>	<b>28,848,973</b>	<b>8,080,447</b>
180,438	1,775,875	355,768
195,817	1,637,931	593,966
215,767	1,958,305	660,020
395,249	4,103,891	1,025,978
218,982	2,211,507	573,805
252,436	2,388,898	657,805
831,250	2,039,458	658,874
288,024	2,928,941	881,555
115,214	1,554,060	398,388
159,229	1,838,274	465,528
75,386	1,213,211	289,192
182,900	1,751,682	365,313
187,094	1,463,175	422,667
157,617	1,237,586	393,216
45,293	588,614	241,808
13,500	157,565	96,564

## 各直轄市及縣

## 歲出機關別

中華民國

主管別 縣市別	環境保護局主管	衛生局主管	文化(觀光)(傳播) 局(處)主管
	12	13	14
<b>總計</b>	<b>37,847,423</b>	<b>19,219,506</b>	<b>17,228,791</b>
<b>直轄市合計</b>	<b>31,972,394</b>	<b>12,564,540</b>	<b>13,809,883</b>
新北市	8,958,833	1,718,119	2,221,496
臺北市	6,763,462	5,004,991	3,470,945
桃園市	4,180,452	1,388,920	2,086,081
臺中市	4,760,856	1,582,589	2,341,941
臺南市	2,826,631	1,144,683	1,785,059
高雄市	4,482,160	1,725,238	1,904,361
<b>縣市合計</b>	<b>5,875,029</b>	<b>6,654,966</b>	<b>3,418,908</b>
宜蘭縣	493,028	490,165	458,842
新竹縣	437,336	354,667	333,457
苗栗縣	117,145	592,350	239,526
彰化縣	220,743	627,655	272,558
南投縣	260,047	403,376	149,582
雲林縣	151,107	448,956	-
嘉義縣	245,846	482,602	284,166
屏東縣	350,374	1,073,296	65,035
臺東縣	492,088	218,648	-
花蓮縣	232,131	367,372	173,334
澎湖縣	240,800	312,727	160,514
基隆市	878,374	293,772	173,309
新竹市	818,170	186,895	256,861
嘉義市	690,253	144,110	290,397
金門縣	247,587	514,044	561,327
連江縣	-	144,331	-

## (市)總預算

## 預算總表

(續二)

105年度

單位：新臺幣千元

其他局(處)主管	統籌支撥科目 (其他支出)	調整公務員工待 遇準備	第二預備金
15	16	17	18
<b>140,284,241</b>	<b>47,519,490</b>	-	<b>5,438,005</b>
<b>139,952,961</b>	<b>28,094,681</b>	-	<b>3,185,000</b>
35,263,483	6,192,991	-	400,000
30,947,974	6,889,265	-	1,250,000
15,771,817	3,668,240	-	200,000
29,429,163	4,625,151	-	450,000
11,476,963	4,678,808	-	385,000
17,063,561	2,040,226	-	500,000
<b>331,280</b>	<b>19,424,809</b>	-	<b>2,253,005</b>
-	983,372	-	61,500
-	1,221,383	-	531,505
-	1,099,060	-	163,000
-	1,926,661	-	50,000
109,887	3,329,772	-	110,000
-	1,727,369	-	80,000
18,600	1,368,675	-	80,000
-	1,873,372	-	30,000
-	1,197,905	-	60,000
-	1,042,640	-	50,000
-	639,788	-	47,000
-	965,087	-	20,000
-	981,591	-	840,000
-	655,000	-	15,000
157,692	328,148	-	100,000
45,101	84,986	-	15,000

各直轄市及縣  
歲出用途別  
中華民國

縣市別	合 計	經	
		人事費	業務費
<b>總 計</b>	<b>1,055,149,368</b>	<b>221,920,379</b>	<b>91,812,974</b>
<b>直轄市合計</b>	<b>740,166,951</b>	<b>154,031,778</b>	<b>68,684,347</b>
新北市	161,187,800	28,119,883	17,470,299
臺北市	160,312,886	38,367,562	13,737,203
桃園市	94,750,765	16,934,333	10,324,800
臺中市	126,350,200	23,574,511	11,028,956
臺南市	77,210,807	18,272,795	7,173,543
高雄市	120,354,493	28,762,694	8,949,546
<b>縣市合計</b>	<b>314,982,417</b>	<b>67,888,601</b>	<b>23,128,627</b>
宜蘭縣	20,427,885	3,946,005	1,614,845
新竹縣	25,606,803	4,061,347	1,624,322
苗栗縣	19,020,880	4,589,106	1,099,308
彰化縣	41,056,262	8,150,645	2,122,878
南投縣	21,550,000	4,745,055	1,251,348
雲林縣	27,790,000	5,661,904	1,372,598
嘉義縣	23,000,000	4,971,140	1,327,018
屏東縣	30,555,000	7,065,568	1,925,053
臺東縣	15,442,760	3,808,830	1,287,366
花蓮縣	17,974,566	4,047,107	1,473,152
澎湖縣	8,495,191	2,563,375	887,587
基隆市	17,494,431	4,632,519	1,586,502
新竹市	18,498,121	3,845,795	1,759,058
嘉義市	11,574,162	3,293,958	1,300,953
金門縣	13,294,076	1,905,364	2,017,612
連江縣	3,202,280	600,883	479,027



## (市)總預算

## 科目分析總表

105年度

單位：新臺幣千元

常		支		出	
獎補助費	債務費	預備金	小計		
<b>517,575,026</b>	<b>11,704,293</b>	<b>5,949,761</b>	<b>848,962,433</b>		
<b>354,963,567</b>	<b>7,551,167</b>	<b>3,618,611</b>	<b>588,849,470</b>		
74,369,446	1,115,765	775,808	121,851,201		
78,880,616	2,422,903	1,340,032	134,748,316		
45,181,547	254,228	200,000	72,894,908		
58,487,427	680,000	470,100	94,240,994		
35,780,540	930,000	525,369	62,682,247		
62,263,991	2,148,271	307,302	102,431,804		
<b>162,611,459</b>	<b>4,153,126</b>	<b>2,331,150</b>	<b>260,112,963</b>		
10,416,987	221,368	61,500	16,260,705		
12,495,016	515,123	543,447	19,239,255		
9,949,126	600,000	163,000	16,400,540		
24,428,888	433,772	130,000	35,266,183		
12,493,503	268,691	110,000	18,868,597		
15,518,175	679,508	10,959	23,243,144		
12,223,484	488,000	9,460	19,019,102		
17,669,247	250,000	30,000	26,939,868		
7,586,094	100,000	40,000	12,822,290		
8,770,634	151,800	67,200	14,509,893		
3,644,483	27,368	63,000	7,185,813		
8,029,162	177,000	30,500	14,455,683		
8,824,596	210,000	858,540	15,497,989		
5,573,326	29,896	62,400	10,260,533		
4,011,486	-	135,650	8,070,112		
977,252	600	15,494	2,073,256		

各直轄市及縣  
歲出用途別  
中華民國

縣市別	資 本		
	人事費	業務費	設備及投資
<b>總 計</b>	<b>14,963</b>	<b>765,911</b>	<b>159,057,887</b>
<b>直轄市合計</b>	-	<b>172,958</b>	<b>120,897,974</b>
新北市	-	-	32,156,725
臺北市	-	-	19,141,833
桃園市	-	153,710	14,833,079
臺中市	-	-	28,718,672
臺南市	-	19,248	12,793,232
高雄市	-	-	13,254,433
<b>縣市合計</b>	<b>14,963</b>	<b>592,953</b>	<b>38,159,913</b>
宜蘭縣	-	-	2,970,185
新竹縣	-	-	3,660,050
苗栗縣	-	100,787	1,836,848
彰化縣	-	91,062	4,282,442
南投縣	-	-	2,276,985
雲林縣	-	59,374	3,533,753
嘉義縣	11,266	220,833	2,932,546
屏東縣	-	-	2,260,504
臺東縣	-	680	1,173,575
花蓮縣	-	1,500	2,676,336
澎湖縣	-	63,430	965,638
基隆市	-	6,500	2,316,567
新竹市	-	-	2,376,671
嘉義市	3,697	36,592	836,938
金門縣	-	-	3,168,677
連江縣	-	12,195	892,198

## (市)總預算

## 科目分析總表

(續一)

105年度

單位：新臺幣千元

支		出	
獎補助費	預備金	小計	
<b>36,386,407</b>	<b>9,961,767</b>	<b>206,186,935</b>	
<b>23,631,415</b>	<b>6,615,134</b>	<b>151,317,481</b>	
5,779,874	1,400,000	39,336,599	
5,647,737	775,000	25,564,570	
5,918,068	951,000	21,855,857	
2,035,534	1,355,000	32,109,206	
1,006,080	710,000	14,528,560	
3,244,122	1,424,134	17,922,689	
<b>12,754,992</b>	<b>3,346,633</b>	<b>54,869,454</b>	
992,547	204,448	4,167,180	
2,400,498	307,000	6,367,548	
492,496	190,209	2,620,340	
1,051,575	365,000	5,790,079	
188,918	215,500	2,681,403	
595,829	357,900	4,546,856	
506,253	310,000	3,980,898	
1,044,926	309,702	3,615,132	
1,230,715	215,500	2,620,470	
616,837	170,000	3,464,673	
194,310	86,000	1,309,378	
539,681	176,000	3,038,748	
437,461	186,000	3,000,132	
348,802	87,600	1,313,629	
1,926,539	128,748	5,223,964	
187,605	37,026	1,129,024	

各直轄市及縣  
資本支出  
中華民國

縣市別	合 計	設 備			
		土地	房屋建築 及設備	公共建設 及設施	機械設備
<b>總 計</b>	<b>206,186,935</b>	<b>18,914,149</b>	<b>10,034,059</b>	<b>97,549,981</b>	<b>1,215,738</b>
<b>直轄市合計</b>	<b>151,317,481</b>	<b>15,169,119</b>	<b>7,707,669</b>	<b>68,812,756</b>	<b>878,537</b>
新北市	39,336,599	668,185	1,095,059	12,206,403	88,115
臺北市	25,564,570	1,886,289	2,694,522	10,557,470	167,152
桃園市	21,855,857	2,144,302	1,170,979	7,487,406	357,962
臺中市	32,109,206	7,120,788	1,237,346	19,305,750	65,786
臺南市	14,528,560	555,891	1,267,803	10,322,163	51,859
高雄市	17,922,689	2,793,664	241,960	8,933,564	147,663
<b>縣市合計</b>	<b>54,869,454</b>	<b>3,745,030</b>	<b>2,326,390</b>	<b>28,737,225</b>	<b>337,201</b>
宜蘭縣	4,167,180	488,644	123,543	2,232,008	6,201
新竹縣	6,367,548	40,000	171,867	3,252,153	27,727
苗栗縣	2,620,340	164,627	132,602	1,424,259	2,187
彰化縣	5,790,079	740,573	224,383	2,972,806	14,988
南投縣	2,681,403	159,780	73,132	1,896,349	28,682
雲林縣	4,546,856	71,717	68,743	3,203,789	37,584
嘉義縣	3,980,898	187,222	98,100	2,451,890	15,233
屏東縣	3,615,132	44,374	60,210	1,902,996	8,936
臺東縣	2,620,470	59,691	172,279	822,340	14,312
花蓮縣	3,464,673	381,318	247,956	1,872,375	24,549
澎湖縣	1,309,378	-	82,385	459,901	21,352
基隆市	3,038,748	298,376	188,615	1,602,148	30,562
新竹市	3,000,132	679,553	221,967	1,311,260	7,240
嘉義市	1,313,629	91,732	94,117	495,501	17,050
金門縣	5,223,964	335,423	355,082	2,014,687	69,489
連江縣	1,129,024	2,000	11,409	822,763	11,109

## (市)總預算

## 分析總表

105年度

單位：新臺幣千元

及		投			資	其他資本支出
運輸設備	資訊軟硬體設備	雜項設備	權利	投資		
<b>2,796,224</b>	<b>2,261,286</b>	<b>3,446,811</b>	-	<b>22,839,639</b>	<b>47,129,048</b>	
<b>1,515,894</b>	<b>1,676,806</b>	<b>2,459,050</b>	-	<b>22,678,143</b>	<b>30,419,507</b>	
357,408	256,975	523,136	-	16,961,444	7,179,874	
281,975	410,276	573,780	-	2,570,369	6,422,737	
376,557	431,233	444,640	-	2,420,000	7,022,778	
219,119	325,374	433,509	-	11,000	3,390,534	
144,981	138,131	311,404	-	1,000	1,735,328	
135,854	114,817	172,581	-	714,330	4,668,256	
<b>1,280,330</b>	<b>584,480</b>	<b>987,761</b>	-	<b>161,496</b>	<b>16,709,541</b>	
30,410	37,892	51,487	-	-	1,196,995	
81,378	48,722	38,203	-	-	2,707,498	
40,825	12,803	59,545	-	-	783,492	
95,600	80,083	144,009	-	10,000	1,507,637	
52,616	33,518	32,908	-	-	404,418	
65,256	16,638	70,026	-	-	1,013,103	
41,025	36,311	69,305	-	33,460	1,048,352	
75,725	41,410	111,853	-	15,000	1,354,628	
38,195	37,318	29,440	-	-	1,446,895	
73,316	25,159	51,663	-	-	788,337	
326,532	39,172	33,296	-	3,000	343,740	
68,070	51,743	77,053	-	-	722,181	
40,465	37,780	78,406	-	-	623,461	
40,632	34,096	63,810	-	-	476,691	
184,674	47,838	61,484	-	100,000	2,055,287	
25,611	3,997	15,273	-	36	236,826	

各直轄市及縣  
歲出人事  
中華民國

縣市別	預 算				
	民意代表	職 員 額			臨時 編制
		正 式 職 員	警 察 人 員	消 防 人 員	
<b>總 計</b>	<b>906</b>	<b>70,978</b>	<b>56,491</b>	<b>14,198</b>	<b>5</b>
<b>直轄市合計</b>	<b>374</b>	<b>51,175</b>	<b>37,164</b>	<b>8,984</b>	<b>-</b>
新北市	66	9,448	7,897	2,137	-
臺北市	63	12,888	7,603	1,628	-
桃園市	60	6,113	3,853	1,269	-
臺中市	62	7,257	6,532	1,416	-
臺南市	57	6,123	4,186	991	-
高雄市	66	9,346	7,093	1,543	-
<b>縣市合計</b>	<b>532</b>	<b>19,803</b>	<b>19,327</b>	<b>5,214</b>	<b>5</b>
宜蘭縣	34	1,248	1,266	290	1
新竹縣	36	1,181	1,166	354	-
苗栗縣	38	1,455	1,284	400	-
彰化縣	54	2,206	2,900	726	-
南投縣	37	1,381	1,449	371	1
雲林縣	43	1,655	1,572	439	-
嘉義縣	37	1,492	1,336	414	-
屏東縣	55	2,061	1,957	586	-
臺東縣	30	1,108	1,061	299	1
花蓮縣	33	1,238	1,283	296	2
澎湖縣	19	629	750	154	-
基隆市	31	1,338	1,195	234	-
新竹市	33	1,130	976	239	-
嘉義市	24	961	777	274	-
金門縣	19	534	276	108	-
連江縣	9	186	79	30	-

(市) 總預算  
費彙計表

105年度

單位：人

約僱(聘) 人員	員 額					退 休 人 員
	技 工	駕 駛	工 友	其 他	合 計	
<b>9,613</b>	<b>24,280</b>	<b>4,947</b>	<b>8,430</b>	<b>43</b>	<b>189,891</b>	<b>58,676</b>
<b>6,445</b>	<b>21,508</b>	<b>4,169</b>	<b>6,287</b>	<b>43</b>	<b>136,149</b>	<b>37,755</b>
1,501	5,586	40	511	-	27,186	4,387
1,290	7,209	1,627	1,123	43	33,474	10,025
896	1,817	861	235	-	15,104	2,942
912	2,975	83	490	-	19,727	5,650
779	2,141	441	493	-	15,211	5,500
1,067	1,780	1,117	3,435	-	25,447	9,251
<b>3,168</b>	<b>2,772</b>	<b>778</b>	<b>2,143</b>	<b>-</b>	<b>53,742</b>	<b>20,921</b>
247	98	35	130	-	3,349	1,136
257	136	32	166	-	3,328	959
197	205	35	248	-	3,862	1,214
284	209	29	194	-	6,602	2,527
180	121	35	136	-	3,711	1,290
197	167	39	178	-	4,290	1,921
103	124	20	155	-	3,681	1,495
334	157	29	237	-	5,416	2,510
158	99	27	104	-	2,887	1,727
125	113	21	131	-	3,242	1,541
65	35	15	64	-	1,731	558
343	610	94	129	-	3,974	1,694
221	459	82	92	-	3,232	1,126
101	71	277	97	-	2,582	1,006
282	151	8	65	-	1,443	124
74	17	-	17	-	412	93

各直轄市及縣  
歲出人事  
中華民國

	全 年 度					
	民意代表 待遇	政務人員 待遇	法定編制人員 待遇	約聘僱人員 待遇	技工及工友 待遇	獎金
<b>總 計</b>	<b>2,876,652,759</b>	<b>411,763,634</b>	<b>106,270,021,408</b>	<b>4,386,929,939</b>	<b>15,779,273,822</b>	<b>24,290,420,037</b>
<b>直轄市合計</b>	<b>1,801,665,718</b>	<b>265,403,403</b>	<b>73,657,915,312</b>	<b>2,976,661,697</b>	<b>13,507,708,605</b>	<b>15,848,000,632</b>
新北市	291,642,660	44,961,881	13,337,048,975	622,084,440	2,396,026,316	3,687,792,838
臺北市	327,737,686	52,081,718	19,426,609,955	676,284,841	4,905,360,682	695,477,033
桃園市	265,242,060	42,651,640	7,885,352,760	485,735,295	1,124,302,260	2,286,983,358
臺中市	306,093,780	44,178,540	11,638,939,561	392,590,539	1,421,042,232	3,092,633,064
臺南市	282,115,872	39,721,405	8,622,166,383	334,923,637	1,218,024,123	2,214,373,739
高雄市	328,833,660	41,808,219	12,747,797,678	465,042,945	2,442,952,992	3,870,740,600
<b>縣市合計</b>	<b>1,074,987,041</b>	<b>146,360,231</b>	<b>32,612,106,096</b>	<b>1,410,268,242</b>	<b>2,271,565,217</b>	<b>8,442,419,405</b>
宜蘭縣	67,792,430	13,198,260	1,935,687,753	108,272,686	101,187,432	526,181,461
新竹縣	74,761,000	11,268,357	1,901,950,991	115,836,531	129,054,073	519,574,238
苗栗縣	76,288,080	10,903,000	2,194,609,255	82,067,659	168,198,981	584,010,571
彰化縣	117,449,360	10,944,040	4,286,111,278	134,615,000	175,324,679	980,383,751
南投縣	75,852,468	3,433,680	2,329,817,832	75,133,608	114,337,482	635,244,095
雲林縣	80,664,120	7,217,100	2,906,588,100	91,692,256	148,585,800	553,316,608
嘉義縣	79,329,636	8,643,600	2,413,787,536	46,017,000	115,149,720	604,937,366
屏東縣	102,706,200	16,214,630	3,343,163,954	140,998,006	165,155,816	898,053,929
臺東縣	56,785,200	8,920,800	1,828,966,811	72,213,100	99,469,840	453,993,494
花蓮縣	67,934,835	16,885,344	1,954,736,482	55,492,061	104,019,455	482,685,461
澎湖縣	36,579,960	4,702,008	1,375,677,298	32,358,396	54,451,832	334,375,107
基隆市	64,378,368	4,362,240	1,908,650,743	116,587,418	331,425,575	608,875,321
新竹市	68,120,720	3,436,000	1,659,162,000	102,710,000	245,665,000	515,218,306
嘉義市	49,964,160	9,034,560	1,415,856,762	47,730,477	172,251,580	414,837,996
金門縣	36,580,504	12,486,612	868,280,301	149,269,044	127,788,952	253,877,701
連江縣	19,800,000	4,710,000	289,059,000	39,275,000	19,499,000	76,854,000



(市) 總預算  
費彙計表

(續一)

105年度

單位：元

人		事				費	
其他給與	加班值班費	退休退職給付	退休離職儲金	保險	調待準備	其他	合計
<b>6,744,574,705</b>	<b>14,844,197,819</b>	<b>22,964,793,952</b>	<b>11,342,805,352</b>	<b>12,003,871,534</b>	-	<b>20,037,017</b>	<b>221,935,341,978</b>
<b>4,757,951,943</b>	<b>10,199,928,240</b>	<b>14,836,675,952</b>	<b>7,726,604,799</b>	<b>8,433,224,660</b>	-	<b>20,037,017</b>	<b>154,031,777,978</b>
789,963,554	2,336,614,247	1,871,404,000	1,182,905,636	1,559,438,453	-	-	28,119,883,000
1,164,120,713	2,279,804,663	4,130,366,952	2,735,372,070	1,954,308,648	-	20,037,017	38,367,561,978
752,851,299	1,176,473,768	1,241,436,000	765,595,736	907,708,824	-	-	16,934,333,000
674,132,998	1,815,716,073	1,976,536,000	987,678,702	1,224,969,511	-	-	23,574,511,000
546,906,209	1,054,398,211	2,131,000,000	807,084,208	1,022,081,213	-	-	18,272,795,000
829,977,170	1,536,921,278	3,485,933,000	1,247,968,447	1,764,718,011	-	-	28,762,694,000
<b>1,986,622,762</b>	<b>4,644,269,579</b>	<b>8,128,118,000</b>	<b>3,616,200,553</b>	<b>3,570,646,874</b>	-	-	<b>67,903,564,000</b>
116,881,821	266,046,696	416,796,000	183,181,394	210,779,067	-	-	3,946,005,000
130,271,000	260,359,402	391,337,000	320,468,948	206,465,460	-	-	4,061,347,000
136,591,307	368,286,527	486,614,000	224,442,740	257,093,880	-	-	4,589,106,000
255,178,200	646,285,920	851,095,000	326,380,652	366,877,120	-	-	8,150,645,000
144,789,953	338,135,744	563,800,000	229,438,205	235,071,933	-	-	4,745,055,000
117,589,376	268,570,746	896,542,000	267,096,024	324,041,870	-	-	5,661,904,000
160,853,000	324,465,090	729,897,000	245,532,644	253,793,408	-	-	4,982,406,000
210,836,500	453,561,812	1,046,170,000	332,520,820	356,186,333	-	-	7,065,568,000
107,898,360	222,309,124	532,672,000	235,916,700	189,684,571	-	-	3,808,830,000
110,675,902	270,402,499	609,000,000	173,735,486	201,539,475	-	-	4,047,107,000
61,643,200	160,457,731	190,500,000	173,101,376	139,528,092	-	-	2,563,375,000
153,996,200	341,747,236	534,317,000	283,700,107	284,478,792	-	-	4,632,519,000
113,779,000	319,531,060	394,068,000	210,172,500	213,932,414	-	-	3,845,795,000
96,200,105	256,376,601	338,000,000	313,950,920	183,451,839	-	-	3,297,655,000
55,832,838	110,658,391	111,400,000	68,399,037	110,790,620	-	-	1,905,364,000
13,606,000	37,075,000	35,910,000	28,163,000	36,932,000	-	-	600,883,000

## 各鄉(鎮、市)及直轄市山

## 歲入歲出簡明

中華民國

項 目	本年度預算數		上年度預
	金 額	百分比	金 額
<b>一、歲入合計</b>	<b>48,363,885</b>	<b>100.00</b>	<b>46,342,516</b>
1.稅課收入	33,999,759	70.31	32,044,008
2.工程受益費收入	1,928	-	22
3.罰鍰及賠償收入	33,373	0.07	27,338
4.規費收入	1,898,097	3.92	1,906,448
5.信託管理收入	513	-	423
6.財產收入	864,613	1.79	885,978
7.營業盈餘及事業收入	606,687	1.25	567,651
8.補助及協助收入	8,032,031	16.61	7,887,989
9.捐獻及贈與收入	1,365,238	2.82	1,377,230
10.自治稅捐收入	-	-	-
11.其他收入	1,561,646	3.23	1,645,429
<b>二、歲出合計</b>	<b>52,433,389</b>	<b>100.00</b>	<b>50,538,583</b>
1.一般政務支出	20,081,163	38.30	19,895,668
2.教育科學文化支出	4,175,986	7.96	3,902,171
3.經濟發展支出	10,921,450	20.83	10,320,137
4.社會福利支出	3,379,589	6.45	3,242,259
5.社區發展及環境保護支出	8,560,698	16.33	8,033,883
6.退休撫卹支出	3,766,602	7.18	3,595,371
7.債務支出	23,128	0.04	37,268
8.協助及補助支出	-	-	-
9.其他支出	1,524,773	2.91	1,511,826
<b>三、歲入歲出餘絀</b>	<b>(4,069,504)</b>		<b>(4,196,067)</b>

備註：1. 因直轄市山地原住民區於103年底始改制為自治區，爰本表前年度之數據未含新北市烏來區、臺中市和平區、高雄市桃源區、茂林區及那瑪夏區。  
2. 宜蘭縣南澳鄉為總預算案。

地原住民區總預算彙編

比較分析表

105年度

單位：新臺幣千元

算數	前年度決算數		本年度與上年度比較	
	金額	百分比	金額	增加率
<b>100.00</b>	<b>56,108,725</b>	<b>100.00</b>	<b>2,021,369</b>	<b>4.36</b>
69.16	33,448,055	59.62	1,955,751	6.10
-	11,713	0.02	1,906	8,663.64
0.06	87,858	0.16	6,035	22.08
4.11	2,525,175	4.50	(8,351)	(0.44)
-	1,630	-	90	21.28
1.91	1,256,960	2.24	(21,365)	(2.41)
1.22	653,085	1.16	39,036	6.88
17.02	14,802,864	26.38	144,042	1.83
2.97	1,387,396	2.47	(11,992)	(0.87)
-	-	-	-	-
3.55	1,933,989	3.45	(83,783)	(5.09)
<b>100.00</b>	<b>55,578,776</b>	<b>100.00</b>	<b>1,894,806</b>	<b>3.75</b>
39.37	18,757,739	33.74	185,495	0.93
7.72	3,432,870	6.18	273,815	7.02
20.42	18,474,713	33.24	601,313	5.83
6.42	3,171,013	5.71	137,330	4.24
15.90	7,946,913	14.30	526,815	6.56
7.11	3,193,312	5.75	171,231	4.76
0.07	19,188	0.03	(14,140)	(37.94)
-	-	-	-	-
2.99	583,028	1.05	12,947	0.86
	<b>529,949</b>		<b>126,563</b>	

各鄉(鎮、市)及直轄市山

歲入歲出性質及餘

中華民國

項 目	本 年 度 預 算 數		上 年 度 預 算
	金 額	百分比	金 額
<b>一、經常門</b>			
<b>(一)歲入</b>	<b>48,181,071</b>	<b>100.00</b>	<b>46,131,591</b>
1. 直接稅收入	20,696,531	42.96	18,646,416
2. 間接稅收入	13,303,228	27.61	13,397,592
3. 賦稅外收入	14,181,312	29.43	14,087,583
<b>(二)歲出</b>	<b>43,575,117</b>	<b>100.00</b>	<b>42,178,844</b>
1. 一般經常支出	43,041,975	98.78	41,628,914
2. 債務利息及事務支出	23,128	0.05	37,268
3. 預備金	510,014	1.17	512,662
<b>(三)經常門賸餘</b>	<b>4,605,954</b>		<b>3,952,747</b>
<b>二、資本門</b>			
<b>(一)歲入</b>	<b>182,814</b>	<b>100.00</b>	<b>210,925</b>
1. 減少資產	177,814	97.26	208,405
2. 收回投資	5,000	2.74	2,520
<b>(二)歲出</b>	<b>8,858,272</b>	<b>100.00</b>	<b>8,359,739</b>
1. 增置或擴充改良資產	8,239,781	93.02	7,797,314
2. 增加投資	63,755	0.72	46,419
3. 預備金	554,736	6.26	516,006
<b>(三)資本門差短</b>	<b>(8,675,458)</b>		<b>(8,148,814)</b>
<b>三、歲入歲出餘絀</b>	<b>(4,069,504)</b>		<b>(4,196,067)</b>

備註：1. 因直轄市山地原住民區於103年底始改制為自治區，爰本表前年度之數據未含新北市烏來區、臺中市和平區、高雄市桃源區、茂林區及那瑪夏區。

2. 宜蘭縣南澳鄉為總預算案。

地原住民區總預算彙編

絀簡明比較分析表

105年度

單位：新臺幣千元

數	前年度決算數		本年度與上年度比較	
百分比	金額	百分比	金額	增加率
<b>100.00</b>	<b>55,593,604</b>	<b>100.00</b>	<b>2,049,480</b>	<b>4.44</b>
40.42	21,125,828	38.01	2,050,115	10.99
29.04	12,322,227	22.16	-94,364	-0.70
30.54	22,145,549	39.83	93,729	0.67
<b>100.01</b>	<b>37,705,782</b>	<b>100.00</b>	<b>1,396,273</b>	<b>3.31</b>
98.70	37,670,884	99.91	1,413,061	3.39
0.09	34,898	0.09	-14,140	-37.94
1.22	0	0.00	-2,648	-0.52
	<b>17,887,822</b>		<b>653,207</b>	
<b>100.00</b>	<b>515,121</b>	<b>100.00</b>	<b>-28,111</b>	<b>-13.33</b>
98.81	360,233	69.93	-30,591	-14.68
1.19	154,888	30.07	2,480	98.41
<b>100.00</b>	<b>17,872,994</b>	<b>100.00</b>	<b>498,533</b>	<b>5.96</b>
93.27	17,825,128	99.73	442,467	5.67
0.56	47,866	0.27	17,336	37.35
6.17	0	0.00	38,730	7.51
	<b>(17,357,873)</b>		<b>(526,644)</b>	
	<b>529,949</b>		<b>126,563</b>	

各鄉(鎮、市)及直轄市山地原住民區總預算彙編

## 收支簡明比較分析表

中華民國 105 年度

單位：新臺幣千元

項 目	本年度 預算數	上年度 預算數	前年度 決算數	本年度與上 年度比較
<b>一、收入合計</b>	<b>52,909,727</b>	<b>50,899,792</b>	<b>57,810,449</b>	<b>2,009,935</b>
(一)歲入	48,363,885	46,342,516	56,108,725	2,021,369
(二)債務之舉借	855,639	1,053,089	190,396	(197,450)
(三)預計移用以前年度歲計 賸餘調節因應數	3,690,203	3,504,187	1,511,328	186,016
<b>二、支出合計</b>	<b>52,737,711</b>	<b>50,842,269</b>	<b>56,021,771</b>	<b>1,895,442</b>
(一)歲出	52,433,389	50,538,583	55,578,776	1,894,806
(二)債務之償還	304,322	303,686	442,995	636

備註：1. 因直轄市山地原住民區於103年底始改制為自治區，爰本表前年度之數據未含  
新北市烏來區、臺中市和平區、高雄市桃源區、茂林區及那瑪夏區。

2. 宜蘭縣南澳鄉為總預算案。

## 各鄉(鎮、市)及直轄市山地原住民區總預算彙編

## 歲入來源別預算總表

中華民國105年度

單位：新臺幣千元

科 目		稅課收入	土地稅	房屋稅
款	合 計	1		
項			1	2
<b>總 計</b>	<b>48,363,885</b>	<b>33,999,759</b>	<b>2,585,559</b>	<b>4,485,935</b>
<b>鄉鎮市合計</b>	<b>46,854,664</b>	<b>33,999,759</b>	<b>2,585,559</b>	<b>4,485,935</b>
宜蘭縣	3,346,116	2,500,727	208,615	389,900
新竹縣	3,696,226	2,765,141	329,576	549,671
苗栗縣	4,072,472	3,013,955	288,425	455,650
彰化縣	8,012,635	5,731,676	571,359	1,051,736
南投縣	3,603,758	2,751,380	165,523	311,552
雲林縣	5,682,339	3,969,912	357,541	592,073
嘉義縣	3,569,890	2,849,132	163,068	326,780
屏東縣	6,804,797	4,717,405	290,053	460,280
臺東縣	2,693,563	1,901,431	62,016	101,308
花蓮縣	2,858,619	2,063,610	115,083	181,205
澎湖縣	1,245,331	805,693	25,200	38,000
金門縣	930,294	680,302	7,680	25,260
連江縣	338,624	249,395	1,420	2,520
<b>直轄市山地 原住民區合計</b>	<b>1,509,221</b>	-	-	-
新北市	289,110	-	-	-
桃園市	538,328	-	-	-
臺中市	306,737	-	-	-
高雄市	375,046	-	-	-

## 各鄉(鎮、市)及直轄市山

## 歲入來源別

中華民國

科 目	使用牌照稅	契 稅	娛 樂 稅	遺 產 及 贈 與 稅
款				
項	3	4	5	6
<b>總 計</b>	-	<b>1,190,209</b>	<b>327,687</b>	<b>1,376,708</b>
<b>鄉鎮市合計</b>	-	<b>1,190,209</b>	<b>327,687</b>	<b>1,376,708</b>
宜蘭縣	-	183,291	20,283	140,535
新竹縣	-	203,103	75,369	82,332
苗栗縣	-	134,288	30,754	154,575
彰化縣	-	197,454	42,831	620,330
南投縣	-	70,050	46,223	76,500
雲林縣	-	98,964	29,990	72,057
嘉義縣	-	67,109	9,093	46,898
屏東縣	-	125,046	39,490	111,456
臺東縣	-	30,688	11,691	17,533
花蓮縣	-	61,064	18,238	34,291
澎湖縣	-	13,000	2,000	7,290
金門縣	-	6,056	1,565	12,851
連江縣	-	96	160	60
<b>直轄市山地 原住民區合計</b>	-	-	-	-
新北市	-	-	-	-
桃園市	-	-	-	-
臺中市	-	-	-	-
高雄市	-	-	-	-



地原住民區總預算彙編

預算總表

(續一)

105年度

單位：新臺幣千元

統籌分配稅	特別稅課	臨時稅課	附加稅課	工程受益 費收入
				2
7	8	9	10	
<b>24,021,661</b>	-	<b>12,000</b>	-	<b>1,928</b>
<b>24,021,661</b>	-	<b>12,000</b>	-	<b>1,928</b>
1,558,103	-	-	-	-
1,525,090	-	-	-	-
1,950,263	-	-	-	-
3,245,966	-	2,000	-	10
2,081,532	-	-	-	1,917
2,819,287	-	-	-	-
2,226,184	-	10,000	-	1
3,691,080	-	-	-	-
1,678,195	-	-	-	-
1,653,729	-	-	-	-
720,203	-	-	-	-
626,890	-	-	-	-
245,139	-	-	-	-
-	-	-	-	-
-	-	-	-	-
-	-	-	-	-
-	-	-	-	-
-	-	-	-	-

## 各鄉(鎮、市)及直轄市山

## 歲入來源別

中華民國

科 目	罰款及賠償收入	罰金罰鍰及怠金	沒入及沒收財物	賠償收入
款	3			
項		1	2	3
<b>總 計</b>	<b>33,373</b>	<b>16,260</b>	<b>6,022</b>	<b>11,091</b>
<b>鄉鎮市合計</b>	<b>32,920</b>	<b>16,207</b>	<b>6,022</b>	<b>10,691</b>
宜蘭縣	2,366	959	51	1,356
新竹縣	2,424	1,348	5	1,071
苗栗縣	2,498	772	10	1,716
彰化縣	8,973	1,978	5,310	1,685
南投縣	4,115	3,157	571	387
雲林縣	3,668	2,969	25	674
嘉義縣	1,528	1,098	-	430
屏東縣	2,177	1,483	-	694
臺東縣	2,165	1,180	50	935
花蓮縣	2,046	675	-	1,371
澎湖縣	646	436	-	210
金門縣	207	107	-	100
連江縣	107	45	-	62
<b>直轄市山地 原住民區合計</b>	<b>453</b>	<b>53</b>	<b>-</b>	<b>400</b>
新北市	62	12	-	50
桃園市	140	40	-	100
臺中市	251	1	-	250
高雄市	-	-	-	-

地原住民區總預算彙編

預算總表

(續二)

105年度

單位：新臺幣千元

規費收入	行政規費收入	使用規費收入	信託管理收入	財產收入
4			5	6
	1	2		
<b>1,898,097</b>	<b>69,570</b>	<b>1,828,527</b>	<b>513</b>	<b>864,613</b>
<b>1,891,370</b>	<b>69,217</b>	<b>1,822,153</b>	<b>513</b>	<b>861,243</b>
245,274	4,421	240,853	-	44,628
73,000	4,722	68,278	-	84,654
99,626	3,337	96,289	-	24,805
357,988	9,041	348,947	-	166,097
145,786	19,792	125,994	-	108,921
245,715	5,803	239,912	-	133,332
92,561	6,650	85,911	-	46,430
318,862	4,779	314,083	513	93,644
162,699	5,906	156,793	-	9,835
89,235	4,310	84,925	-	105,108
50,228	330	49,898	-	34,988
9,235	120	9,115	-	5,231
1,161	6	1,155	-	3,570
<b>6,727</b>	<b>353</b>	<b>6,374</b>	-	<b>3,370</b>
18	8	10	-	930
3,930	200	3,730	-	1,200
2,123	140	1,983	-	1,175
656	5	651	-	65

## 各鄉(鎮、市)及直轄市山

## 歲入來源別

中華民國

科 目	財產孳息	財產售價	財產作價	投資收回	廢舊物資 售價
款					
項	1	2	3	4	5
<b>總 計</b>	<b>596,282</b>	<b>172,847</b>	<b>4,967</b>	<b>5,000</b>	<b>85,517</b>
<b>鄉鎮市合計</b>	<b>593,492</b>	<b>172,847</b>	<b>4,967</b>	<b>5,000</b>	<b>84,937</b>
宜蘭縣	38,698	-	-	-	5,930
新竹縣	81,226	161	-	-	3,267
苗栗縣	23,219	3	-	-	1,583
彰化縣	76,062	80,494	-	-	9,541
南投縣	83,289	1,371	-	-	24,261
雲林縣	88,441	23,987	-	-	20,904
嘉義縣	21,789	22,083	-	-	2,558
屏東縣	66,727	11,609	-	-	15,308
臺東縣	9,714	-	-	-	121
花蓮縣	82,722	15,129	1,967	5,000	290
澎湖縣	13,355	18,010	3,000	-	623
金門縣	4,681	-	-	-	550
連江縣	3,569	-	-	-	1
<b>直轄市山地 原住民區合計</b>	<b>2,790</b>	<b>-</b>	<b>-</b>	<b>-</b>	<b>580</b>
新北市	750	-	-	-	180
桃園市	800	-	-	-	400
臺中市	1,175	-	-	-	-
高雄市	65	-	-	-	-

地原住民區總預算彙編

預算總表

(續 三)

105年度

單位：新臺幣千元

營業盈餘及 事業收入	營業基金 盈餘繳庫	非營業基金賸 餘繳庫	投資收益	補助及協助 收入
7				8
	1	2	3	
<b>606,687</b>	<b>2,892</b>	<b>603,067</b>	<b>728</b>	<b>8,032,031</b>
<b>606,687</b>	<b>2,892</b>	<b>603,067</b>	<b>728</b>	<b>6,674,599</b>
56,813	-	56,813	-	364,711
5,200	-	5,200	-	628,333
42,000	-	42,000	-	400,209
116,480	2,000	114,480	-	1,266,994
81,200	-	81,200	-	366,967
43,000	-	43,000	-	726,966
109,674	-	109,674	-	380,058
144,300	-	143,600	700	970,154
892	892	-	-	567,695
800	-	800	-	377,191
5,300	-	5,300	-	326,918
1,024	-	1,000	24	219,047
4	-	-	4	79,356
-	-	-	-	<b>1,357,432</b>
-	-	-	-	215,759
-	-	-	-	532,156
-	-	-	-	279,275
-	-	-	-	330,242

## 各鄉(鎮、市)及直轄市山

## 歲入來源別

中華民國

科 目	上級政府補助收入	地方政府協助收入	捐獻及贈與收入	捐獻收入
款			9	
項	1	2		1
<b>總 計</b>	<b>8,032,031</b>	-	<b>1,365,238</b>	<b>1,365,136</b>
<b>鄉鎮市合計</b>	<b>6,674,599</b>	-	<b>1,231,700</b>	<b>1,231,598</b>
宜蘭縣	364,711	-	15,930	15,930
新竹縣	628,333	-	15,526	15,526
苗栗縣	400,209	-	163,358	163,357
彰化縣	1,266,994	-	140,218	140,218
南投縣	366,967	-	63,881	63,881
雲林縣	726,966	-	448,992	448,992
嘉義縣	380,058	-	8,044	7,943
屏東縣	970,154	-	257,118	257,118
臺東縣	567,695	-	1,010	1,010
花蓮縣	377,191	-	112,358	112,358
澎湖縣	326,918	-	3,265	3,265
金門縣	219,047	-	2,000	2,000
連江縣	79,356	-	-	-
<b>直轄市山地 原住民區合計</b>	<b>1,357,432</b>	-	<b>133,538</b>	<b>133,538</b>
新北市	215,759	-	72,075	72,075
桃園市	532,156	-	-	-
臺中市	279,275	-	18,011	18,011
高雄市	330,242	-	43,452	43,452

地原住民區總預算彙編

預算總表

(續四)

105年度

單位：新臺幣千元

贈與收入	自治稅 捐收入	其他收入	學雜費收入	雜項收入
	10	11		
2			1	2
<b>102</b>	-	<b>1,561,646</b>	<b>10,747</b>	<b>1,550,899</b>
<b>102</b>	-	<b>1,553,945</b>	<b>10,747</b>	<b>1,543,198</b>
-	-	115,667	-	115,667
-	-	121,948	870	121,078
1	-	326,021	2,881	323,140
-	-	224,199	1,102	223,097
-	-	79,591	-	79,591
-	-	110,754	1,214	109,540
101	-	82,462	-	82,462
-	-	300,624	-	300,624
-	-	47,836	836	47,000
-	-	108,271	3,844	104,427
-	-	18,293	-	18,293
-	-	13,248	-	13,248
-	-	5,031	-	5,031
-	-	<b>7,701</b>	-	<b>7,701</b>
-	-	266	-	266
-	-	902	-	902
-	-	5,902	-	5,902
-	-	631	-	631

## 各鄉(鎮、市)及直轄市山

## 歲出政事別

中華民國

科 目		一般政 務支出	政權行 使支出
款	總 計	1	
項			1
(經資門併計)			
<b>總 計</b>	<b>52,433,389</b>	<b>20,081,163</b>	<b>4,084,666</b>
<b>鄉鎮市合計</b>	<b>50,910,550</b>	<b>19,550,852</b>	<b>3,975,429</b>
宜蘭縣	3,574,713	1,169,420	234,048
新竹縣	4,394,389	1,423,347	267,723
苗栗縣	4,281,324	1,690,123	345,149
彰化縣	9,106,452	2,928,209	567,180
南投縣	3,725,363	1,585,963	295,323
雲林縣	6,296,421	2,361,874	456,126
嘉義縣	3,713,162	1,601,675	374,867
屏東縣	7,022,619	3,153,593	652,008
臺東縣	2,954,772	1,196,492	281,763
花蓮縣	3,106,216	1,213,941	247,086
澎湖縣	1,304,115	583,007	109,734
金門縣	1,074,065	425,792	100,792
連江縣	356,939	217,416	43,630
<b>直轄市山地 原住民區合計</b>	<b>1,522,839</b>	<b>530,311</b>	<b>109,237</b>
新北市	287,710	89,179	18,052
桃園市	553,346	138,998	20,711
臺中市	306,737	113,902	21,846
高雄市	375,046	188,232	48,628



地原住民區總預算彙編

預算總表

105年度

單位：新臺幣千元

行政支出	民政支出	財務支出	教育科學 文化支出	教育支出
			2	
2	3	4		1
<b>9,939,716</b>	<b>5,465,836</b>	<b>590,945</b>	<b>4,175,986</b>	<b>2,659,499</b>
<b>9,629,018</b>	<b>5,356,204</b>	<b>590,201</b>	<b>4,058,307</b>	<b>2,600,101</b>
431,195	431,042	73,135	484,120	273,659
759,335	382,868	13,421	311,005	166,363
1,048,358	280,836	15,780	233,242	118,853
863,734	1,342,626	154,669	832,672	614,330
1,179,071	77,575	33,994	265,701	199,169
966,027	852,099	87,622	693,103	443,920
883,441	292,531	50,836	219,356	157,002
1,985,581	486,762	29,242	389,860	275,468
345,640	527,453	41,636	169,015	98,036
327,882	563,283	75,690	314,616	138,352
441,514	24,741	7,018	105,624	96,486
268,136	55,005	1,859	29,829	18,463
129,104	39,383	5,299	10,164	-
<b>310,698</b>	<b>109,632</b>	<b>744</b>	<b>117,679</b>	<b>59,398</b>
57,449	13,321	357	7,218	773
76,908	40,992	387	24,400	13,941
63,687	28,369	-	35,347	23,879
112,654	26,950	-	50,714	20,805

各鄉(鎮、市)及直轄市山  
歲出政事別

中華民國

科 目	科學支出	文化支出	經濟發 展支出	農業支出	工業支出
款			3		
項	2	3		1	2
(經資門併計)					
<b>總 計</b>	-	<b>1,516,487</b>	<b>10,921,450</b>	<b>1,652,216</b>	<b>1,379,669</b>
<b>鄉鎮市合計</b>	-	<b>1,458,206</b>	<b>10,388,463</b>	<b>1,608,133</b>	<b>1,360,263</b>
宜蘭縣	-	210,461	811,751	212,919	260,120
新竹縣	-	144,642	1,176,506	111,450	20,220
苗栗縣	-	114,389	701,616	95,295	105,735
彰化縣	-	218,342	1,990,543	296,795	119,094
南投縣	-	66,532	722,682	84,760	145,243
雲林縣	-	249,183	1,144,754	180,809	69,647
嘉義縣	-	62,354	596,653	91,808	244,527
屏東縣	-	114,392	1,124,809	206,948	16,778
臺東縣	-	70,979	927,335	156,832	4,766
花蓮縣	-	176,264	653,287	138,980	233,370
澎湖縣	-	9,138	202,020	10,191	135,294
金門縣	-	11,366	257,626	21,346	5,469
連江縣	-	10,164	78,881	-	-
<b>直轄市山地 原住民區合計</b>	-	<b>58,281</b>	<b>532,987</b>	<b>44,083</b>	<b>19,406</b>
新北市	-	6,445	118,198	12,281	2,755
桃園市	-	10,459	285,206	16,316	8,811
臺中市	-	11,468	70,413	7,053	-
高雄市	-	29,909	59,170	8,433	7,840

地原住民區總預算彙編

預算總表

(續一)

105年度

單位：新臺幣千元

交通支出	其他經濟 服務支出	社會福 利支出	社會保 險支出	社會救 助支出
		4		
3	4		1	2
<b>3,308,958</b>	<b>4,580,607</b>	<b>3,379,589</b>	<b>49,731</b>	<b>545,930</b>
<b>3,131,537</b>	<b>4,288,530</b>	<b>3,329,842</b>	<b>48,793</b>	<b>533,438</b>
170,598	168,114	234,941	14,999	30,628
652,755	392,081	348,492	2,681	38,389
248,518	252,068	321,431	7,870	21,599
585,637	989,017	761,481	839	120,131
176,037	316,642	149,071	1,659	53,184
350,217	544,081	512,023	-	72,450
196,210	64,108	244,891	703	34,059
299,294	601,789	369,796	-	78,460
164,652	601,085	134,109	8,764	31,079
153,487	127,450	97,168	6,020	44,260
34,402	22,133	92,952	3,187	6,098
99,730	131,081	57,320	2,071	2,891
-	78,881	6,167	-	210
<b>177,421</b>	<b>292,077</b>	<b>49,747</b>	<b>938</b>	<b>12,492</b>
14,720	88,442	7,122	359	1,099
121,000	139,079	11,654	-	3,676
38,534	24,826	16,124	579	2,202
3,167	39,730	14,847	-	5,515

## 各鄉(鎮、市)及直轄市山

## 歲出政事別

中華民國

科 目	福利服 務支出	國民就 業支出	醫療保 健支出	社區發展及 環境保護支出
款				5
項	3	4	5	
(經資門併計)				
<b>總 計</b>	<b>2,783,928</b>	-	-	<b>8,560,698</b>
<b>鄉鎮市合計</b>	<b>2,747,611</b>	-	-	<b>8,378,994</b>
宜蘭縣	189,314	-	-	601,280
新竹縣	307,422	-	-	642,823
苗栗縣	291,962	-	-	842,461
彰化縣	640,511	-	-	1,660,927
南投縣	94,228	-	-	549,684
雲林縣	439,573	-	-	958,699
嘉義縣	210,129	-	-	579,768
屏東縣	291,336	-	-	1,287,129
臺東縣	94,266	-	-	307,214
花蓮縣	46,888	-	-	483,216
澎湖縣	83,667	-	-	200,503
金門縣	52,358	-	-	237,615
連江縣	5,957	-	-	27,675
<b>直轄市山地 原住民區合計</b>	<b>36,317</b>	-	-	<b>181,704</b>
新北市	5,664	-	-	40,985
桃園市	7,978	-	-	60,888
臺中市	13,343	-	-	47,226
高雄市	9,332	-	-	32,605

地原住民區總預算彙編

預算總表

(續二)

105年度

單位：新臺幣千元

社區發展支出	環境保護支出	退休撫卹支出	退休撫卹給付支出	退休撫卹業務支出
		6		
1	2		1	2
<b>683,381</b>	<b>7,877,317</b>	<b>3,766,602</b>	<b>3,766,602</b>	-
<b>671,378</b>	<b>7,707,616</b>	<b>3,706,554</b>	<b>3,706,554</b>	-
44,520	556,760	185,396	185,396	-
27,070	615,753	305,604	305,604	-
50,052	792,409	315,343	315,343	-
203,206	1,457,721	676,193	676,193	-
20,929	528,755	322,308	322,308	-
72,340	886,359	427,509	427,509	-
25,250	554,518	377,281	377,281	-
87,323	1,199,806	553,580	553,580	-
9,958	297,256	151,979	151,979	-
94,006	389,210	258,653	258,653	-
24,631	175,872	75,965	75,965	-
12,093	225,522	47,992	47,992	-
-	27,675	8,751	8,751	-
<b>12,003</b>	<b>169,701</b>	<b>60,048</b>	<b>60,048</b>	-
6,622	34,363	10,808	10,808	-
4,921	55,967	18,700	18,700	-
-	47,226	15,000	15,000	-
460	32,145	15,540	15,540	-

各鄉(鎮、市)及直轄市山  
歲出政事別

中華民國

科 目	債務支出	債務付 息支出	還本付息 事務支出	協助及補 助支出
款	7			8
項		1	2	
(經資門併計)				
<b>總 計</b>	<b>23,128</b>	<b>23,128</b>	-	-
<b>鄉鎮市合計</b>	<b>23,128</b>	<b>23,128</b>	-	-
宜蘭縣	81	81	-	-
新竹縣	288	288	-	-
苗栗縣	1,600	1,600	-	-
彰化縣	5,480	5,480	-	-
南投縣	6,583	6,583	-	-
雲林縣	572	572	-	-
嘉義縣	1,230	1,230	-	-
屏東縣	3,390	3,390	-	-
臺東縣	66	66	-	-
花蓮縣	600	600	-	-
澎湖縣	3,238	3,238	-	-
金門縣	-	-	-	-
連江縣	-	-	-	-
<b>直轄市山地 原住民區合計</b>	-	-	-	-
新北市	-	-	-	-
桃園市	-	-	-	-
臺中市	-	-	-	-
高雄市	-	-	-	-

地原住民區總預算彙編

預算總表

(續三)

105年度

單位：新臺幣千元

協助支出	其他支出	第二預備金	其他支出
	9		
1		1	2
-	<b>1,524,773</b>	<b>499,788</b>	<b>1,024,985</b>
-	<b>1,474,410</b>	<b>481,631</b>	<b>992,779</b>
-	87,724	19,601	68,123
-	186,324	107,300	79,024
-	175,508	88,219	87,289
-	250,947	66,451	184,496
-	123,371	52,000	71,371
-	197,887	71,090	126,797
-	92,308	10,550	81,758
-	140,462	595	139,867
-	68,562	17,200	51,362
-	84,735	30,950	53,785
-	40,806	16,630	24,176
-	17,891	100	17,791
-	7,885	945	6,940
-	<b>50,363</b>	<b>18,157</b>	<b>32,206</b>
-	14,200	8,000	6,200
-	13,500	3,000	10,500
-	8,725	4,457	4,268
-	13,938	2,700	11,238

## 各鄉(鎮、市)及直轄市山

## 歲出政事別

中華民國

科 目		一般政 務支出	政權行 使支出
款	總 計	1	
項			1
(經常門)			
<b>總 計</b>	<b>43,575,117</b>	<b>19,080,129</b>	<b>3,975,438</b>
<b>鄉鎮市合計</b>	<b>42,494,217</b>	<b>18,577,179</b>	<b>3,870,690</b>
宜蘭縣	3,058,060	1,093,137	232,312
新竹縣	3,383,723	1,312,264	252,567
苗栗縣	3,730,118	1,660,584	338,622
彰化縣	7,287,985	2,729,848	556,216
南投縣	3,191,022	1,543,969	288,652
雲林縣	5,260,009	2,216,651	446,777
嘉義縣	3,302,266	1,551,024	361,605
屏東縣	6,106,001	3,088,437	637,640
臺東縣	2,257,557	1,091,107	272,251
花蓮縣	2,631,459	1,144,879	237,252
澎湖縣	1,157,270	544,011	107,950
金門縣	863,054	401,682	95,861
連江縣	265,693	199,586	42,985
<b>直轄市山地 原住民區合計</b>	<b>1,080,900</b>	<b>502,950</b>	<b>104,748</b>
新北市	232,385	79,935	17,052
桃園市	276,092	129,560	20,573
臺中市	246,792	109,509	20,971
高雄市	325,631	183,946	46,152



地原住民區總預算彙編

預算總表

(續四)

105年度

單位：新臺幣千元

行政支出	民政支出	財務支出	教育科學 文化支出	教育支出
			2	
2	3	4		1
<b>9,552,142</b>	<b>4,979,146</b>	<b>573,403</b>	<b>3,708,493</b>	<b>2,467,147</b>
<b>9,255,298</b>	<b>4,878,532</b>	<b>572,659</b>	<b>3,594,993</b>	<b>2,408,929</b>
365,631	422,059	73,135	453,017	271,757
716,982	329,294	13,421	253,568	157,097
1,037,259	268,923	15,780	226,249	117,096
822,466	1,196,576	154,590	695,761	502,776
1,163,297	63,313	28,707	260,826	196,859
923,130	760,242	86,502	534,590	410,106
851,174	287,409	50,836	207,215	147,978
1,952,115	470,175	28,507	368,056	262,242
314,286	464,497	40,073	160,895	95,682
315,700	524,995	66,932	290,660	133,377
407,602	21,441	7,018	104,543	95,856
259,677	44,285	1,859	29,449	18,103
125,979	25,323	5,299	10,164	-
<b>296,844</b>	<b>100,614</b>	<b>744</b>	<b>113,500</b>	<b>58,218</b>
49,505	13,021	357	6,938	773
74,808	33,792	387	23,310	13,941
61,687	26,851	-	32,837	22,859
110,844	26,950	-	50,415	20,645

各鄉(鎮、市)及直轄市山  
歲出政事別

中華民國

科 目	科學支出	文化支出	經濟發 展支出	農業支出	工業支出
款			3		
項	2	3		1	2
(經常門)					
<b>總 計</b>	-	<b>1,241,346</b>	<b>5,063,334</b>	<b>1,240,951</b>	<b>875,841</b>
<b>鄉鎮市合計</b>	-	<b>1,186,064</b>	<b>4,912,442</b>	<b>1,201,008</b>	<b>857,935</b>
宜蘭縣	-	181,260	455,624	93,934	179,992
新竹縣	-	96,471	419,129	85,065	4,426
苗栗縣	-	109,153	306,138	55,941	20,553
彰化縣	-	192,985	935,496	193,443	118,694
南投縣	-	63,967	296,933	74,951	126,941
雲林縣	-	124,484	685,428	156,975	69,347
嘉義縣	-	59,237	340,843	75,065	181,519
屏東縣	-	105,814	523,427	177,553	14,778
臺東縣	-	65,213	388,990	135,143	4,766
花蓮縣	-	157,283	342,166	121,681	65,583
澎湖縣	-	8,687	121,102	9,971	65,867
金門縣	-	11,346	87,685	21,286	5,469
連江縣	-	10,164	9,481	-	-
<b>直轄市山地 原住民區合計</b>	-	<b>55,282</b>	<b>150,892</b>	<b>39,943</b>	<b>17,906</b>
新北市	-	6,165	76,173	9,681	1,255
桃園市	-	9,369	30,280	16,316	8,811
臺中市	-	9,978	21,789	5,513	-
高雄市	-	29,770	22,650	8,433	7,840

地原住民區總預算彙編

預算總表

(續五)

105年度

單位：新臺幣千元

交通支出	其他經濟 服務支出	社會福 利支出	社會保 險支出	社會救 助支出
		4		
3	4		1	2
<b>630,567</b>	<b>2,315,975</b>	<b>3,002,644</b>	<b>49,731</b>	<b>544,962</b>
<b>625,280</b>	<b>2,228,219</b>	<b>2,953,547</b>	<b>48,793</b>	<b>532,470</b>
19,884	161,814	231,991	14,999	30,628
208,708	120,930	345,626	2,681	38,321
4,724	224,920	291,025	7,870	21,599
90,285	533,074	618,620	839	120,131
35,422	59,619	141,108	1,659	53,184
65,921	393,185	384,848	-	72,450
34,884	49,375	199,307	703	34,039
34,021	297,075	367,916	-	77,580
67,947	181,134	128,919	8,764	31,079
34,223	120,679	97,168	6,020	44,260
23,131	22,133	88,252	3,187	6,098
6,130	54,800	52,600	2,071	2,891
-	9,481	6,167	-	210
<b>5,287</b>	<b>87,756</b>	<b>49,097</b>	<b>938</b>	<b>12,492</b>
2,120	63,117	6,472	359	1,099
-	5,153	11,654	-	3,676
-	16,276	16,124	579	2,202
3,167	3,210	14,847	-	5,515

## 各鄉(鎮、市)及直轄市山

## 歲出政事別

中華民國

科 目	福利服 務支出	國民就 業支出	醫療保 健支出	社區發展及 環境保護支出
款				5
項	3	4	5	
(經常門)				
<b>總 計</b>	<b>2,407,951</b>	-	-	<b>7,960,750</b>
<b>鄉鎮市合計</b>	<b>2,372,284</b>	-	-	<b>7,787,327</b>
宜蘭縣	186,364	-	-	588,511
新竹縣	304,624	-	-	604,964
苗栗縣	261,556	-	-	797,008
彰化縣	497,650	-	-	1,473,518
南投縣	86,265	-	-	533,457
雲林縣	312,398	-	-	901,679
嘉義縣	164,565	-	-	560,945
屏東縣	290,336	-	-	1,132,351
臺東縣	89,076	-	-	294,658
花蓮縣	46,888	-	-	442,336
澎湖縣	78,967	-	-	194,653
金門縣	47,638	-	-	235,668
連江縣	5,957	-	-	27,579
<b>直轄市山地 原住民區合計</b>	<b>35,667</b>	-	-	<b>173,423</b>
新北市	5,014	-	-	40,359
桃園市	7,978	-	-	55,088
臺中市	13,343	-	-	45,376
高雄市	9,332	-	-	32,600

地原住民區總預算彙編

預算總表

(續六)

105年度

單位：新臺幣千元

社區發展支出	環境保護支出	退休撫卹支出	退休撫卹給付支出	退休撫卹業務支出
		6		
1	2		1	2
<b>456,001</b>	<b>7,504,749</b>	<b>3,766,602</b>	<b>3,766,602</b>	-
<b>447,748</b>	<b>7,339,579</b>	<b>3,706,554</b>	<b>3,706,554</b>	-
36,840	551,671	185,396	185,396	-
23,630	581,334	305,604	305,604	-
32,577	764,431	315,343	315,343	-
117,725	1,355,793	676,193	676,193	-
17,765	515,692	322,308	322,308	-
27,204	874,475	427,509	427,509	-
24,640	536,305	377,281	377,281	-
66,762	1,065,589	553,580	553,580	-
9,928	284,730	151,979	151,979	-
58,554	383,782	258,653	258,653	-
20,131	174,522	75,965	75,965	-
11,992	223,676	47,992	47,992	-
-	27,579	8,751	8,751	-
<b>8,253</b>	<b>165,170</b>	<b>60,048</b>	<b>60,048</b>	-
6,172	34,187	10,808	10,808	-
1,621	53,467	18,700	18,700	-
-	45,376	15,000	15,000	-
460	32,140	15,540	15,540	-

各鄉(鎮、市)及直轄市山  
歲出政事別

中華民國

科 目	債務支出	債務付 息支出	還本付息 事務支出	協助及補 助支出
款	7			8
項		1	2	
(經常門)				
<b>總 計</b>	<b>23,128</b>	<b>23,128</b>	-	-
<b>鄉鎮市合計</b>	<b>23,128</b>	<b>23,128</b>	-	-
宜蘭縣	81	81	-	-
新竹縣	288	288	-	-
苗栗縣	1,600	1,600	-	-
彰化縣	5,480	5,480	-	-
南投縣	6,583	6,583	-	-
雲林縣	572	572	-	-
嘉義縣	1,230	1,230	-	-
屏東縣	3,390	3,390	-	-
臺東縣	66	66	-	-
花蓮縣	600	600	-	-
澎湖縣	3,238	3,238	-	-
金門縣	-	-	-	-
連江縣	-	-	-	-
<b>直轄市山地 原住民區合計</b>	-	-	-	-
新北市	-	-	-	-
桃園市	-	-	-	-
臺中市	-	-	-	-
高雄市	-	-	-	-

地原住民區總預算彙編

預算總表

(續七)

105年度

單位：新臺幣千元

協助支出	其他支出	第二預備金	其他支出
	9		
1		1	2
-	<b>970,037</b>	<b>474,288</b>	<b>495,749</b>
-	<b>939,047</b>	<b>456,131</b>	<b>482,916</b>
-	50,303	19,601	30,702
-	142,280	107,300	34,980
-	132,171	87,819	44,352
-	153,069	61,451	91,618
-	85,838	52,000	33,838
-	108,732	52,090	56,642
-	64,421	10,550	53,871
-	68,844	595	68,249
-	40,943	16,200	24,743
-	54,997	30,950	24,047
-	25,506	16,630	8,876
-	7,978	-	7,978
-	3,965	945	3,020
-	<b>30,990</b>	<b>18,157</b>	<b>12,833</b>
-	11,700	8,000	3,700
-	7,500	3,000	4,500
-	6,157	4,457	1,700
-	5,633	2,700	2,933

## 各鄉(鎮、市)及直轄市山

## 歲出政事別

中華民國

科 目		一般政 務支出	政權行 使支出
款	總 計	1	
項			1
(資本門)			
<b>總 計</b>	<b>8,858,272</b>	<b>1,001,034</b>	<b>109,228</b>
<b>鄉鎮市合計</b>	<b>8,416,333</b>	<b>973,673</b>	<b>104,739</b>
宜蘭縣	516,653	76,283	1,736
新竹縣	1,010,666	111,083	15,156
苗栗縣	551,206	29,539	6,527
彰化縣	1,818,467	198,361	10,964
南投縣	534,341	41,994	6,671
雲林縣	1,036,412	145,223	9,349
嘉義縣	410,896	50,651	13,262
屏東縣	916,618	65,156	14,368
臺東縣	697,215	105,385	9,512
花蓮縣	474,757	69,062	9,834
澎湖縣	146,845	38,996	1,784
金門縣	211,011	24,110	4,931
連江縣	91,246	17,830	645
<b>直轄市山地 原住民區合計</b>	<b>441,939</b>	<b>27,361</b>	<b>4,489</b>
新北市	55,325	9,244	1,000
桃園市	277,254	9,438	138
臺中市	59,945	4,393	875
高雄市	49,415	4,286	2,476



地原住民區總預算彙編

預算總表

(續八)

105年度

單位：新臺幣千元

行政支出	民政支出	財務支出	教育科學 文化支出	教育支出
			2	
2	3	4		1
<b>387,574</b>	<b>486,690</b>	<b>17,542</b>	<b>467,493</b>	<b>192,352</b>
<b>373,720</b>	<b>477,672</b>	<b>17,542</b>	<b>463,314</b>	<b>191,172</b>
65,564	8,983	-	31,103	1,902
42,353	53,574	-	57,437	9,266
11,099	11,913	-	6,993	1,757
41,268	146,050	79	136,911	111,554
15,774	14,262	5,287	4,875	2,310
42,897	91,857	1,120	158,513	33,814
32,267	5,122	-	12,141	9,024
33,466	16,587	735	21,804	13,226
31,354	62,956	1,563	8,120	2,354
12,182	38,288	8,758	23,956	4,975
33,912	3,300	-	1,081	630
8,459	10,720	-	380	360
3,125	14,060	-	-	-
<b>13,854</b>	<b>9,018</b>	-	<b>4,179</b>	<b>1,180</b>
7,944	300	-	280	-
2,100	7,200	-	1,090	-
2,000	1,518	-	2,510	1,020
1,810	-	-	299	160

## 各鄉(鎮、市)及直轄市山

## 歲出政事別

中華民國

科 目	科學支出	文化支出	經濟發 展支出	農業支出	工業支出
款			3		
項	2	3		1	2
(資本門)					
<b>總 計</b>	-	<b>275,141</b>	<b>5,858,116</b>	<b>411,265</b>	<b>503,828</b>
<b>鄉鎮市合計</b>	-	<b>272,142</b>	<b>5,476,021</b>	<b>407,125</b>	<b>502,328</b>
宜蘭縣	-	29,201	356,127	118,985	80,128
新竹縣	-	48,171	757,377	26,385	15,794
苗栗縣	-	5,236	395,478	39,354	85,182
彰化縣	-	25,357	1,055,047	103,352	400
南投縣	-	2,565	425,749	9,809	18,302
雲林縣	-	124,699	459,326	23,834	300
嘉義縣	-	3,117	255,810	16,743	63,008
屏東縣	-	8,578	601,382	29,395	2,000
臺東縣	-	5,766	538,345	21,689	-
花蓮縣	-	18,981	311,121	17,299	167,787
澎湖縣	-	451	80,918	220	69,427
金門縣	-	20	169,941	60	-
連江縣	-	-	69,400	-	-
<b>直轄市山地 原住民區合計</b>	-	<b>2,999</b>	<b>382,095</b>	<b>4,140</b>	<b>1,500</b>
新北市	-	280	42,025	2,600	1,500
桃園市	-	1,090	254,926	-	-
臺中市	-	1,490	48,624	1,540	-
高雄市	-	139	36,520	-	-

地原住民區總預算彙編

預算總表

(續九)

105年度

單位：新臺幣千元

交通支出	其他經濟 服務支出	社會福 利支出	社會保 險支出	社會救 助支出
		4		
3	4		1	2
		-		
<b>2,678,391</b>	<b>2,264,632</b>	<b>376,945</b>	-	<b>968</b>
<b>2,506,257</b>	<b>2,060,311</b>	<b>376,295</b>	-	<b>968</b>
150,714	6,300	2,950	-	-
444,047	271,151	2,866	-	68
243,794	27,148	30,406	-	-
495,352	455,943	142,861	-	-
140,615	257,023	7,963	-	-
284,296	150,896	127,175	-	-
161,326	14,733	45,584	-	20
265,273	304,714	1,880	-	880
96,705	419,951	5,190	-	-
119,264	6,771	-	-	-
11,271	-	4,700	-	-
93,600	76,281	4,720	-	-
-	69,400	-	-	-
<b>172,134</b>	<b>204,321</b>	<b>650</b>	-	-
12,600	25,325	650	-	-
121,000	133,926	-	-	-
38,534	8,550	-	-	-
-	36,520	-	-	-

各鄉(鎮、市)及直轄市山  
歲出政事別

中華民國

科 目	福利服 務支出	國民就 業支出	醫療保 健支出	社區發展及 環境保護支出
款				5
項	3	4	5	
(資本門)				-
<b>總 計</b>	<b>375,977</b>	-	-	<b>599,948</b>
<b>鄉鎮市合計</b>	<b>375,327</b>	-	-	<b>591,667</b>
宜蘭縣	2,950	-	-	12,769
新竹縣	2,798	-	-	37,859
苗栗縣	30,406	-	-	45,453
彰化縣	142,861	-	-	187,409
南投縣	7,963	-	-	16,227
雲林縣	127,175	-	-	57,020
嘉義縣	45,564	-	-	18,823
屏東縣	1,000	-	-	154,778
臺東縣	5,190	-	-	12,556
花蓮縣	-	-	-	40,880
澎湖縣	4,700	-	-	5,850
金門縣	4,720	-	-	1,947
連江縣	-	-	-	96
<b>直轄市山地 原住民區合計</b>	<b>650</b>	-	-	<b>8,281</b>
新北市	650	-	-	626
桃園市	-	-	-	5,800
臺中市	-	-	-	1,850
高雄市	-	-	-	5

地原住民區總預算彙編

預算總表

(續十)

105年度

單位：新臺幣千元

社區發展支出	環境保護支出	退休撫卹支出	退休撫卹給付支出	退休撫卹業務支出
		6		
1	2		1	2
		-		
<b>227,380</b>	<b>372,568</b>	-	-	-
<b>223,630</b>	<b>368,037</b>	-	-	-
7,680	5,089	-	-	-
3,440	34,419	-	-	-
17,475	27,978	-	-	-
85,481	101,928	-	-	-
3,164	13,063	-	-	-
45,136	11,884	-	-	-
610	18,213	-	-	-
20,561	134,217	-	-	-
30	12,526	-	-	-
35,452	5,428	-	-	-
4,500	1,350	-	-	-
101	1,846	-	-	-
-	96	-	-	-
<b>3,750</b>	<b>4,531</b>	-	-	-
450	176	-	-	-
3,300	2,500	-	-	-
-	1,850	-	-	-
-	5	-	-	-

各鄉(鎮、市)及直轄市山  
歲出政事別

中華民國

科 目	債務支出	債務付 息支出	還本付息 事務支出	協助及補 助支出
款	7			8
項		1	2	
(資本門)				
<b>總 計</b>	-	-	-	-
<b>鄉鎮市合計</b>	-	-	-	-
宜蘭縣	-	-	-	-
新竹縣	-	-	-	-
苗栗縣	-	-	-	-
彰化縣	-	-	-	-
南投縣	-	-	-	-
雲林縣	-	-	-	-
嘉義縣	-	-	-	-
屏東縣	-	-	-	-
臺東縣	-	-	-	-
花蓮縣	-	-	-	-
澎湖縣	-	-	-	-
金門縣	-	-	-	-
連江縣	-	-	-	-
<b>直轄市山地 原住民區合計</b>	-	-	-	-
新北市	-	-	-	-
桃園市	-	-	-	-
臺中市	-	-	-	-
高雄市	-	-	-	-

地原住民區總預算彙編

預算總表

(續十一)

105年度

單位：新臺幣千元

協助支出	其他支出	第二預備金	其他支出
	9		
1		1	2
-	<b>554,736</b>	<b>25,500</b>	<b>529,236</b>
-	<b>535,363</b>	<b>25,500</b>	<b>509,863</b>
-	37,421	-	37,421
-	44,044	-	44,044
-	43,337	400	42,937
-	97,878	5,000	92,878
-	37,533	-	37,533
-	89,155	19,000	70,155
-	27,887	-	27,887
-	71,618	-	71,618
-	27,619	1,000	26,619
-	29,738	-	29,738
-	15,300	-	15,300
-	9,913	100	9,813
-	3,920	-	3,920
-	<b>19,373</b>	-	<b>19,373</b>
-	2,500	-	2,500
-	6,000	-	6,000
-	2,568	-	2,568
-	8,305	-	8,305

各鄉(鎮、市)及直轄市山  
歲出用途別

中華民國

	總 計	經	
		人事費	業務費
<b>總 計</b>	<b>52,433,389</b>	<b>24,137,638</b>	<b>14,311,050</b>
<b>鄉鎮市合計</b>	<b>50,910,550</b>	<b>23,634,888</b>	<b>13,911,489</b>
宜蘭縣	3,574,713	1,745,971	1,029,531
新竹縣	4,394,389	1,625,729	1,168,744
苗栗縣	4,281,324	2,064,376	1,219,955
彰化縣	9,106,452	4,077,717	2,314,686
南投縣	3,725,363	1,893,138	1,035,073
雲林縣	6,296,421	2,759,253	1,676,200
嘉義縣	3,713,162	1,975,355	1,047,053
屏東縣	7,022,619	3,513,722	1,834,816
臺東縣	2,954,772	1,259,617	831,390
花蓮縣	3,106,216	1,496,139	914,655
澎湖縣	1,304,115	617,200	371,909
金門縣	1,074,065	452,154	368,992
連江縣	356,939	154,517	98,485
<b>直轄市山地 原住民區合計</b>	<b>1,522,839</b>	<b>502,750</b>	<b>399,561</b>
新北市	287,710	81,685	70,847
桃園市	553,346	129,412	119,010
臺中市	306,737	108,672	111,949
高雄市	375,046	182,981	97,755



地原住民區總預算彙編  
科目分析總表

105年度

單位：新臺幣千元

常 支 出			
獎補助費	債務費	預備金	小計
<b>4,593,287</b>	<b>23,128</b>	<b>510,014</b>	<b>43,575,117</b>
<b>4,435,855</b>	<b>23,128</b>	<b>488,857</b>	<b>42,494,217</b>
262,876	81	19,601	3,058,060
481,662	288	107,300	3,383,723
356,268	1,600	87,919	3,730,118
828,651	5,480	61,451	7,287,985
196,528	6,583	59,700	3,191,022
771,894	572	52,090	5,260,009
258,818	1,230	19,810	3,302,266
751,878	3,390	2,195	6,106,001
144,904	66	21,580	2,257,557
186,797	600	33,268	2,631,459
148,293	3,238	16,630	1,157,270
36,890	-	5,018	863,054
10,396	-	2,295	265,693
<b>157,432</b>	-	<b>21,157</b>	<b>1,080,900</b>
69,353	-	10,500	232,385
24,670	-	3,000	276,092
21,214	-	4,957	246,792
42,195	-	2,700	325,631

各鄉(鎮、市)及直轄市山  
歲出用途別

中華民國

	資 本		
	人事費	業務費	設備及投資
<b>總 計</b>	<b>5,118</b>	<b>221,177</b>	<b>7,940,751</b>
<b>鄉鎮市合計</b>	<b>5,118</b>	<b>221,177</b>	<b>7,518,935</b>
宜蘭縣	40	18,829	456,642
新竹縣	-	-	945,805
苗栗縣	1,113	45,031	444,695
彰化縣	-	8,554	1,666,638
南投縣	-	-	496,463
雲林縣	553	46,533	888,229
嘉義縣	3,392	59,340	315,977
屏東縣	20	28,956	801,695
臺東縣	-	1,000	662,046
花蓮縣	-	42	440,668
澎湖縣	-	12,892	111,653
金門縣	-	-	201,098
連江縣	-	-	87,326
<b>直轄市山地 原住民區合計</b>	<b>-</b>	<b>-</b>	<b>421,816</b>
新北市	-	-	52,075
桃園市	-	-	271,254
臺中市	-	-	57,377
高雄市	-	-	41,110

地原住民區總預算彙編

科目分析總表

(續一)

105年度

單位：新臺幣千元

支 出		
獎補助費	預備金	小計
<b>136,490</b>	<b>554,736</b>	<b>8,858,272</b>
<b>135,740</b>	<b>535,363</b>	<b>8,416,333</b>
3,721	37,421	516,653
20,817	44,044	1,010,666
17,030	43,337	551,206
45,397	97,878	1,818,467
345	37,533	534,341
11,942	89,155	1,036,412
4,300	27,887	410,896
14,329	71,618	916,618
6,550	27,619	697,215
4,309	29,738	474,757
7,000	15,300	146,845
-	9,913	211,011
-	3,920	91,246
<b>750</b>	<b>19,373</b>	<b>441,939</b>
750	2,500	55,325
-	6,000	277,254
-	2,568	59,945
-	8,305	49,415

## 各鄉(鎮、市)及直轄市山

## 歲出人事

中華民國

縣市別	項目	預 算			
		民意代表	職 員		
			正式職員	臨時編制	約僱(聘)人員
<b>總 計</b>	<b>2,146</b>	<b>13,370</b>	-	<b>481</b>	
<b>鄉鎮市合計</b>	<b>2,096</b>	<b>13,092</b>	-	<b>458</b>	
宜蘭縣	131	913	-	57	
新竹縣	141	789	-	45	
苗栗縣	193	1,039	-	41	
彰化縣	317	2,254	-	34	
南投縣	163	1,163	-	49	
雲林縣	228	1,664	-	22	
嘉義縣	193	1,234	-	19	
屏東縣	334	1,847	-	74	
臺東縣	136	795	-	24	
花蓮縣	142	820	-	34	
澎湖縣	51	353	-	29	
金門縣	45	148	-	17	
連江縣	22	73	-	13	
<b>直轄市山地 原住民區合計</b>	<b>50</b>	<b>278</b>	-	<b>23</b>	
新北市	7	33	-	2	
桃園市	11	56	-	8	
臺中市	11	74	-	3	
高雄市	21	115	-	10	

地原住民區總預算彙編

費彙計表

105年度

單位：人

員 額				退 休 人 員
技工	駕駛	工友	合計	
<b>5,429</b>	<b>1,303</b>	<b>1,485</b>	<b>24,214</b>	<b>6,480</b>
<b>5,334</b>	<b>1,295</b>	<b>1,455</b>	<b>23,730</b>	<b>6,337</b>
453	103	174	1,831	448
516	90	57	1,638	546
473	258	121	2,125	559
810	211	313	3,939	1,059
474	57	88	1,994	644
650	258	182	3,004	650
458	56	80	2,040	558
818	141	163	3,377	946
253	19	48	1,275	330
325	34	48	1,403	379
59	26	79	597	108
31	42	87	370	94
14	-	15	137	16
<b>95</b>	<b>8</b>	<b>30</b>	<b>484</b>	<b>143</b>
33	-	2	77	18
38	-	2	115	49
2	6	11	107	37
22	2	15	185	39

各鄉(鎮、市)及直轄市山  
 歲 出 人 事  
 中華民國

項目 縣市別	全 年 度					
	民意代表待遇	政務人員待遇	法定編制人員待遇	約聘僱人員待遇	技工及工友待遇	獎金
總 計	1,565,089,762	288,944,813	8,145,996,365	200,569,093	3,385,148,425	3,577,021,593
鄉鎮市合計	1,527,394,502	281,583,389	7,956,262,941	188,769,189	3,320,784,081	3,506,456,640
宜蘭縣	93,547,558	14,742,600	581,303,739	23,069,388	299,004,269	285,175,441
新竹縣	104,885,758	25,335,560	472,254,825	24,055,306	266,887,526	248,999,781
苗栗縣	141,062,073	19,804,620	639,364,194	16,220,090	342,290,030	313,312,546
彰化縣	227,271,740	35,799,080	1,340,092,827	11,660,420	542,294,745	583,861,192
南投縣	116,408,138	14,357,010	644,995,048	16,453,316	250,669,282	273,794,847
雲林縣	162,191,837	40,836,104	910,298,347	12,579,976	430,248,422	437,600,808
嘉義縣	145,357,368	29,222,100	704,722,359	7,729,680	228,772,616	293,375,639
屏東縣	241,431,760	38,508,836	1,201,665,492	28,585,757	467,696,076	495,575,322
臺東縣	100,296,780	17,765,120	497,072,200	9,828,000	134,204,720	175,257,923
花蓮縣	101,397,000	17,932,827	535,079,906	12,388,092	170,417,247	215,995,365
澎湖縣	38,010,550	13,639,760	242,813,372	11,409,764	83,027,328	90,966,062
金門縣	38,425,920	7,766,600	130,191,960	8,012,080	88,772,600	69,897,214
連江縣	17,108,020	5,873,172	56,408,672	6,777,320	16,499,220	22,644,500
直轄市山地 原住民區合計	37,695,260	7,361,424	189,733,424	11,799,904	64,364,344	70,564,953
新北市	5,251,260	1,091,964	24,302,748	887,904	15,316,072	12,317,874
桃園市	7,849,740	2,520,000	38,392,000	4,185,000	23,001,000	18,681,018
臺中市	8,831,000	1,121,460	46,984,404	1,321,488	8,683,272	14,379,835
高雄市	15,763,260	2,628,000	80,054,272	5,405,512	17,364,000	25,186,226

地原住民區總預算彙編

費彙計表

(續一)

105年度

單位：元

人 事 費						
其他給與	加班值班費	退休退職給付	退休離職儲金	保險	調待準備	合計
914,985,206	617,084,691	2,518,179,858	1,318,485,041	1,611,251,051	-	24,142,755,898
896,099,806	603,990,075	2,479,732,720	1,299,189,980	1,579,742,575	-	23,640,005,898
58,355,400	48,642,395	133,305,715	79,411,182	129,453,313	-	1,746,011,000
66,000,502	42,674,680	199,393,196	61,968,966	113,272,400	-	1,625,728,500
84,735,777	53,769,981	210,457,000	100,694,267	143,778,422	-	2,065,489,000
166,530,854	116,342,749	444,070,516	365,765,128	244,027,749	-	4,077,717,000
70,612,048	40,105,560	232,168,075	111,990,832	121,583,844	-	1,893,138,000
111,059,127	69,928,603	266,892,256	121,180,984	196,989,536	-	2,759,806,000
78,722,820	49,811,973	223,765,200	83,714,169	133,553,076	-	1,978,747,000
128,573,378	92,007,814	384,147,200	193,615,791	241,934,574	-	3,513,742,000
42,725,170	28,289,453	107,250,398	64,950,876	81,976,360	-	1,259,617,000
48,630,973	36,213,820	203,198,164	66,525,849	88,359,757	-	1,496,139,000
19,485,757	12,282,102	37,126,000	24,342,232	44,097,073	-	617,200,000
14,339,000	11,505,945	32,658,000	19,882,684	30,702,395	-	452,154,398
6,329,000	2,415,000	5,301,000	5,147,020	10,014,076	-	154,517,000
18,885,400	13,094,616	38,447,138	19,295,061	31,508,476	-	502,750,000
2,730,600	2,668,573	8,358,000	3,243,937	5,516,068	-	81,685,000
7,230,000	3,620,000	12,200,000	4,748,000	6,985,242	-	129,412,000
3,140,800	2,856,311	9,850,000	4,566,388	6,937,042	-	108,672,000
5,784,000	3,949,732	8,039,138	6,736,736	12,070,124	-	182,981,000

