

中華民國107年度

中華民國107年度

(自107年1月1日起至107年12月31日止)

各直轄市及縣(市)總預算彙編

各直轄市及縣(市)總預算彙編

行政院主計總處編

行政院主計總處編

107年度各直轄市及縣(市)總預算彙編目次

一、 總說明	1
二、 歲入歲出簡明比較分析表	10
三、 歲入歲出性質及餘絀簡明比較分析表	12
四、 收支簡明比較分析表	14
五、 歲入來源別預算總表	15
六、 歲出政事別預算總表	26
七、 歲出機關別預算總表	56
八、 歲出一級用途別科目分析總表	62
九、 資本支出分析總表	66
十、 歲出人事費彙計表	68
十一、 附各鄉(鎮、市)及直轄市山地原住民區總預算彙編	
(一) 歲入歲出簡明比較分析表	72
(二) 歲入歲出性質及餘絀簡明比較分析表	74
(三) 收支簡明比較分析表	76
(四) 歲入來源別預算總表	77
(五) 歲出政事別預算總表	86
(六) 歲出一級用途別科目分析總表	110
(七) 資本支出分析總表	114
(八) 歲出人事費彙計表	116

107 年度各直轄市及縣（市）總預算彙編總說明

一、編製原則：

(一)直轄市、縣（市）預算科目名稱、定義及分類原分別由直轄市政府、本總處訂定，為利各級政府預算編列有一致標準，自本（107）年度起已整併統一規範，惟上年度預算數及前年度決算數恐不具一致性及比較性，爰先由各直轄市及縣（市）政府依本年度規範予以重新調整歸類。

(二)本年度各直轄市及縣（市）總預算案均如期依地方制度法第40條規定，分別在106年9月底前、10月底前，送請各該立法機關審議，並均經其立法機關審議完成後，由各直轄市及縣（市）政府發布。本彙編係依據各直轄市及縣（市）政府所送總預算書及調整歸類之數據予以彙核整理編成。

二、本年度各直轄市及縣（市）總預算編列概況：

(一)歲入歲出差短及融資調度情形：歲入共編列1兆475億6,813萬7千元，歲出共編列1兆1,231億2,971萬元，歲入歲出相抵後，計差短755億6,157萬3千元，連同債務還本3,362億9,519萬2千元，共需融資調度財源4,118億5,676萬5千元，分別以舉借債務3,925億5,795萬元及移用以前年度歲計賸餘192億9,881萬5千元予以彌平。

(二)歲入來源別比較分析：本年度總預算歲入編列1兆

475億6,813萬7千元，較上年度預算數9,979億5,110萬4千元，增加496億1,703萬3千元，約增4.97%。

1. 稅課收入本年度共編列5,909億3,889萬1千元，占歲入總額56.41%，較上年度預算數5,729億2,867萬4千元，增加180億1,021萬7千元，約增3.14%。
2. 罰款及賠償收入本年度共編列161億993萬2千元，占歲入總額1.54%，較上年度預算數163億160萬元，減少1億9,166萬8千元，約減1.18%。
3. 規費收入本年度共編列348億4,057萬1千元，占歲入總額3.33%，較上年度預算數339億821萬5千元，增加9億3,235萬6千元，約增2.75%。
4. 財產收入本年度共編列198億3,450萬8千元，占歲入總額1.89%，較上年度預算數214億3,399萬元，減少15億9,948萬2千元，約減7.46%。
5. 營業盈餘及事業收入本年度共編列397億9,855萬1千元，占歲入總額3.80%，較上年度預算數254億61萬6千元，增加143億9,793萬5千元，約增56.68%。
6. 補助及協助收入本年度共編列3,148億7,853萬2千元，占歲入總額30.05%，較上年度預算數3,000億779萬5千元，增加148億7,073萬7千元，約增4.96%。

7.其餘工程受益費收入、信託管理收入、捐獻及贈與收入、其他收入4項本年度共編列311億6,715萬2千元，占歲入總額2.98%，較上年度預算數279億7,021萬4千元，增加31億9,693萬8千元，約增11.43%。

(三)歲出政事別比較分析：本年度總預算歲出編列1兆1,231億2,971萬元，較上年度預算數1兆798億592萬3千元，增加433億2,378萬7千元，約增4.01%。除債務支出較上年度減少外，其餘均較上年度增加，其中以社會福利支出約增10%為最多，次為經濟發展支出約增8%。


1. 一般政務支出本年度共編列2,065億399萬元，占歲出總額18.39%，較上年度預算數1,991億5,877萬2千元，增加73億4,521萬8千元，約增3.69%。
2. 教育科學文化支出本年度共編列3,921億5,760萬1千元，占歲出總額34.91%，較上年度預算數3,882億2,066萬3千元，增加39億3,693萬8千元，約增1.01%。
3. 經濟發展支出本年度共編列1,837億1,140萬6千元，占歲出總額16.36%，較上年度預算數1,701億637萬1千元，增加136億503萬5千元，約增8%。

4. 社會福利支出本年度共編列1,767億8,043萬3千元，占歲出總額15.74%，較上年度預算數1,607億405萬8千元，增加160億7,637萬5千元，約增10%。
 5. 社區發展及環境保護支出本年度共編列672億4,042萬9千元，占歲出總額5.99%，較上年度預算數659億2,904萬5千元，增加13億1,138萬4千元，約增1.99%。
 6. 退休撫卹支出本年度共編列629億7,343萬1千元，占歲出總額5.61%，較上年度預算數615億2,024萬6千元，增加14億5,318萬5千元，約增2.36%。
 7. 債務支出本年度共編列90億1,528萬4千元，占歲出總額0.80%，較上年度預算數99億5,769萬8千元，減少9億4,241萬4千元，約減9.46%。
 8. 補助及其他支出本年度共編列247億4,713萬6千元，占歲出總額2.20%，較上年度預算數242億907萬元，增加5億3,806萬6千元，約增2.22%。
- (四)用途別科目分析：人事費共編列2,260億1,240萬1千元，占歲出總額20.12%，業務費共編列1,018億2,532萬1千元，占歲出總額9.07%，獎補助費共編列6,079億5,626萬8千元，占歲出總額54.13%，設備及投資共編列1,620億5,525萬8千元，占歲出總額

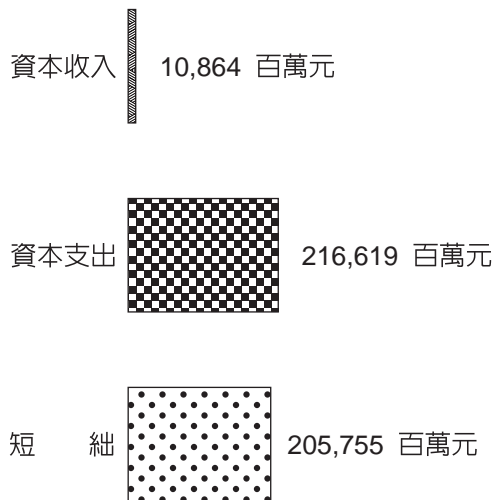
14.43%，債務費共編列89億474萬4千元，占歲出總額0.79%，預備金共編列163億7,571萬8千元，占歲出總額1.46%。

三、本彙編所附各鄉（鎮、市）及直轄市山地原住民區總預算彙編，係依各縣政府編製之鄉鎮市總預算彙編本及原住民區總預算書予以彙核整理編成，其中新竹縣北埔鄉及雲林縣斗南鎮為總預算案，彰化縣二林鎮為依代表會議事錄所載審議決定之數據（鎮公所迄本年5月底止仍未收到審議決定公文，已函請縣政府協處）。

直轄市及縣市總預算經常門收支
107年度

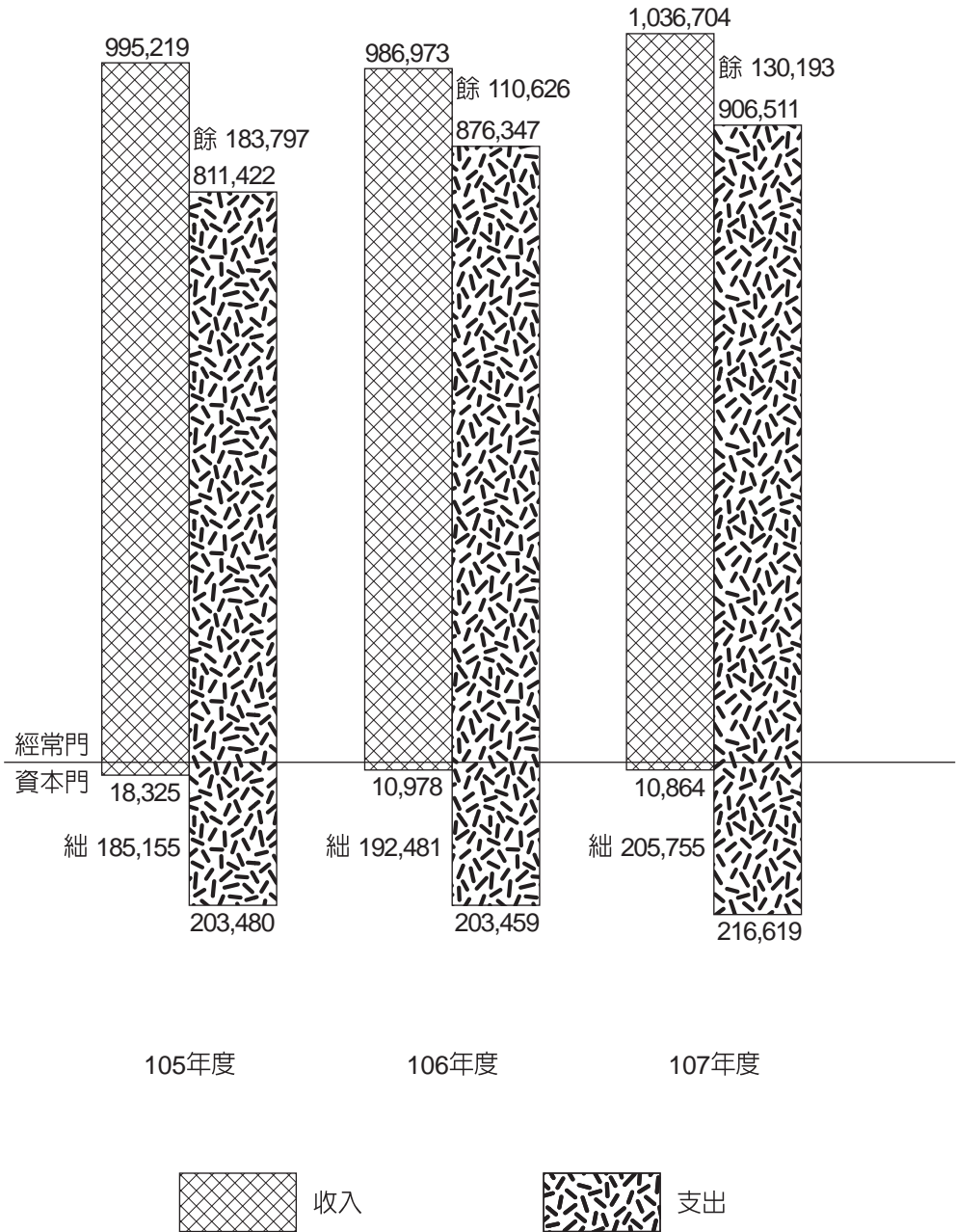


直轄市及縣市總預算資本門收支
107年度

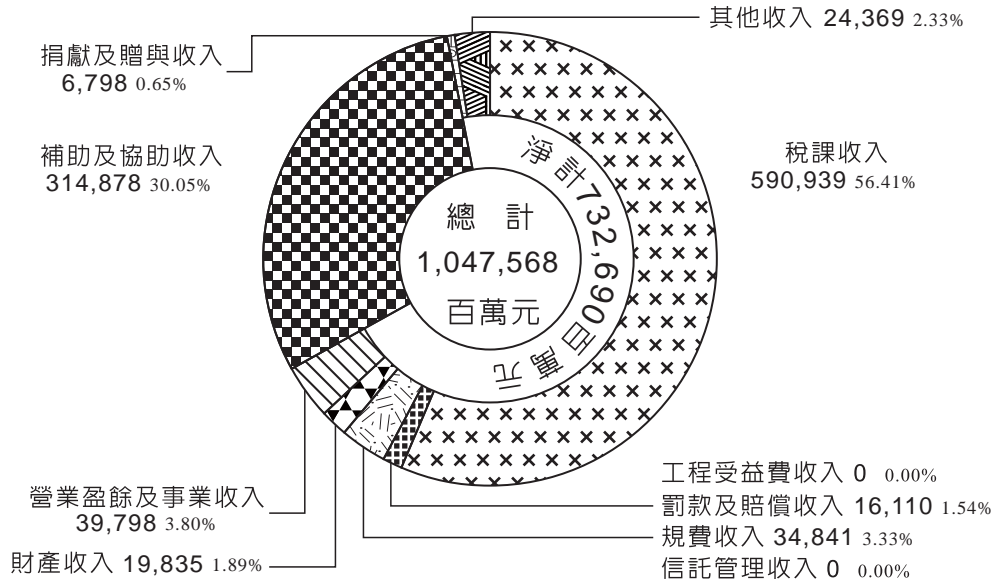


近三年收支性質餘絀分析比較

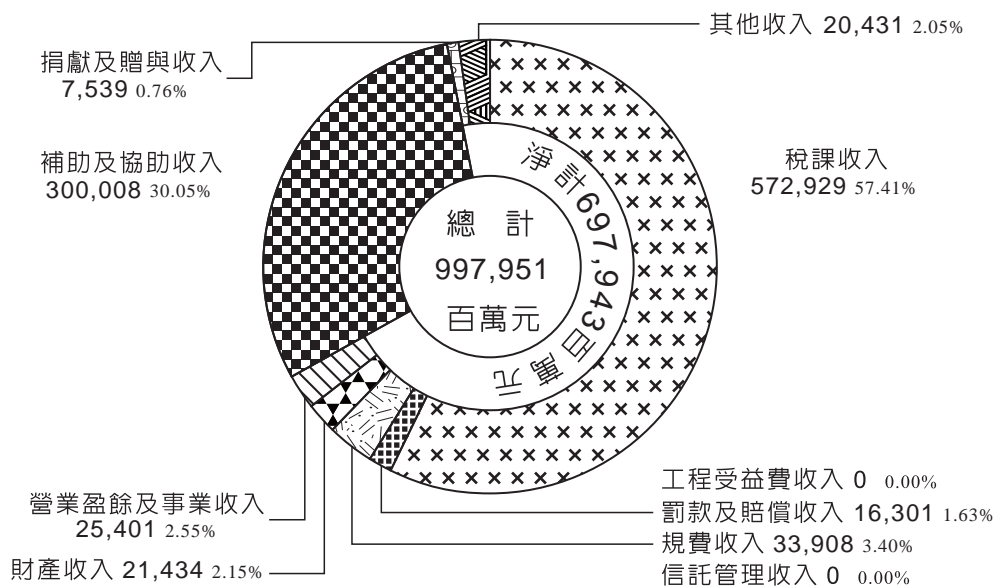
單位：百萬元



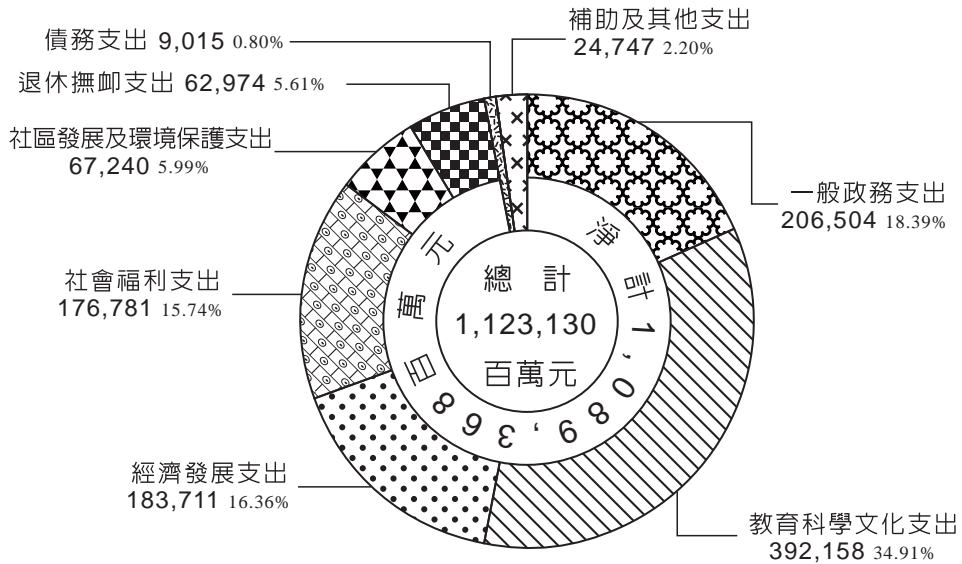
107年度直轄市及縣市歲入總預算



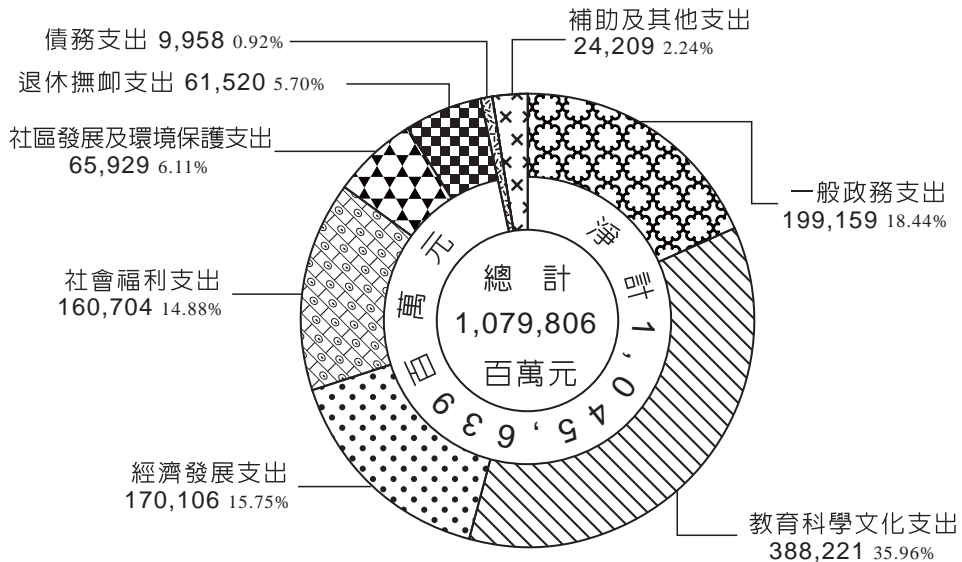
106年度直轄市及縣市歲入總預算



107年度直轄市及縣市歲出總預算



106年度直轄市及縣市歲出總預算



各直轄市及縣(市)
歲入歲出簡明
中華民國

項 目	本年度預算數		上年度預
	金 額	百分比	金 額
一、歲入合計	1,047,568,137	100.00	997,951,104
1. 稅課收入	590,938,891	56.41	572,928,674
2. 工程受益費收入	2	0.00	2
3. 罰款及賠償收入	16,109,932	1.54	16,301,600
4. 規費收入	34,840,571	3.33	33,908,215
5. 信託管理收入	242	0.00	332
6. 財產收入	19,834,508	1.89	21,433,990
7. 營業盈餘及事業收入	39,798,551	3.80	25,400,616
8. 補助及協助收入	314,878,532	30.05	300,007,795
9. 捐獻及贈與收入	6,797,846	0.65	7,538,958
10. 其他收入	24,369,062	2.33	20,430,922
二、歲出合計	1,123,129,710	100.00	1,079,805,923
1. 一般政務支出	206,503,990	18.39	199,158,772
2. 教育科學文化支出	392,157,601	34.91	388,220,663
3. 經濟發展支出	183,711,406	16.36	170,106,371
4. 社會福利支出	176,780,433	15.74	160,704,058
5. 社區發展及環境保護支出	67,240,429	5.99	65,929,045
6. 退休撫卹支出	62,973,431	5.61	61,520,246
7. 債務支出	9,015,284	0.80	9,957,698
8. 補助及其他支出	24,747,136	2.20	24,209,070
三、歲入歲出餘絀	(75,561,573)		(81,854,819)

總預算彙編

比較分析表

107 年 度

單位：新臺幣千元

算數	前年度決算數		本年度與上年度比較	
百分比	金 額	百分比	金 額	增加率
100.00	1,013,544,135	100.00	49,617,033	4.97
57.41	592,062,632	58.42	18,010,217	3.14
0.00	6,096	0.00	-	0.00
1.63	20,262,061	2.00	(191,668)	(1.18)
3.40	34,715,845	3.43	932,356	2.75
0.00	366	0.00	(90)	(27.11)
2.15	26,873,334	2.65	(1,599,482)	(7.46)
2.55	24,049,042	2.37	14,397,935	56.68
30.05	284,301,969	28.04	14,870,737	4.96
0.76	7,776,526	0.77	(741,112)	(9.83)
2.05	23,496,264	2.32	3,938,140	19.28
100.00	1,014,902,001	100.00	43,323,787	4.01
18.44	187,102,957	18.44	7,345,218	3.69
35.96	371,130,867	36.55	3,936,938	1.01
15.75	174,838,845	17.23	13,605,035	8.00
14.88	141,901,560	13.98	16,076,375	10.00
6.11	61,479,154	6.06	1,311,384	1.99
5.70	57,608,456	5.68	1,453,185	2.36
0.92	7,785,142	0.77	(942,414)	(9.46)
2.24	13,055,020	1.29	538,066	2.22
	(1,357,866)		6,293,246	

各直轄市及縣(市)
歲入歲出性質及餘
中華民國

項 目	本 年 度 預 算 數		上 年 度 預 算
	金 額	百分比	金 額
一、經常門			
(一)歲入	1,036,704,385	100.00	986,972,979
1. 直接稅收入	355,255,021	34.27	332,138,786
2. 間接稅收入	235,683,870	22.73	240,789,888
3. 賦稅外收入	445,765,494	43.00	414,044,305
(二)歲出	906,511,130	100.00	876,346,559
1. 一般經常支出	892,201,428	98.43	860,816,677
2. 債務利息及事務支出	9,015,284	0.99	9,957,698
3. 預備金	5,294,418	0.58	5,572,184
(三)經常門賸餘	130,193,255		110,626,420
二、資本門			
(一)歲入	10,863,752	100.00	10,978,125
1. 減少資產	9,726,015	89.53	10,695,057
2. 收回投資	1,137,737	10.47	283,068
(二)歲出	216,618,580	100.00	203,459,364
1. 增置或擴充改良資產	185,366,943	85.57	178,339,488
2. 增加投資	20,170,337	9.31	14,680,620
3. 預備金	11,081,300	5.12	10,439,256
(三)資本門差短	(205,754,828)		(192,481,239)
三、歲入歲出餘絀	(75,561,573)		(81,854,819)

總預算彙編

細簡明比較分析表

107 年度

單位：新臺幣千元

數	前年度決算數		本年度與上年度比較	
	金額	百分比	金額	增加率
100.00	995,219,260	100.00	49,731,406	5.04
33.65	341,612,131	34.33	23,116,235	6.96
24.40	250,450,501	25.17	(5,106,018)	(2.12)
41.95	403,156,628	40.50	31,721,189	7.66
100.00	811,422,451	100.00	30,164,571	3.44
98.22	802,945,506	98.95	31,384,751	3.65
1.14	7,785,142	0.96	(942,414)	(9.46)
0.64	691,803	0.09	(277,766)	(4.98)
	183,796,809		19,566,835	
100.00	18,324,875	100.00	(114,373)	(1.04)
97.42	13,672,839	74.61	(969,042)	(9.06)
2.58	4,652,036	25.39	854,669	301.93
100.00	203,479,550	100.00	13,159,216	6.47
87.65	175,069,217	86.04	7,027,455	3.94
7.22	23,198,619	11.40	5,489,717	37.39
5.13	5,211,714	2.56	642,044	6.15
	(185,154,675)		(13,273,589)	
	(1,357,866)		6,293,246	

各直轄市及縣(市)總預算彙編
收支簡明比較分析表

中華民國 107 年度

單位：新臺幣千元

項 目	本年度 預算數	上年度 預算數	前年度 決算數	本年度與上 年度比較
一、收入合計	1,459,424,902	1,398,266,652	1,294,510,972	61,158,250
(一)歲入	1,047,568,137	997,951,104	1,013,544,135	49,617,033
(二)債務之舉借	392,557,950	383,002,347	280,966,837	9,555,603
(三)預計移用以前年度歲計 賸餘調節因應數	19,298,815	17,313,201	-	1,985,614
二、支出合計	1,459,424,902	1,398,266,652	1,287,866,756	61,158,250
(一)歲出	1,123,129,710	1,079,805,923	1,014,902,001	43,323,787
(二)債務之償還	336,295,192	318,460,729	272,964,755	17,834,463
三、收支賸餘	-	-	6,644,216	-

各直轄市及縣(市)總預算
歲入來源別預算總表

經資門併計

中華民國 107 年度

單位：新臺幣千元

科 目	合 計	稅課收入	土地稅
款		1	
項			1
總 計	1,047,568,137	590,938,891	175,275,056
直轄市合計	721,259,625	461,873,931	151,088,200
新北市	146,689,219	90,162,207	31,546,000
臺北市	164,378,819	122,401,274	47,000,000
桃園市	92,756,000	58,643,090	19,150,000
臺中市	110,315,700	70,155,312	21,330,515
臺南市	84,857,087	47,539,081	11,091,685
高雄市	122,262,800	72,972,967	20,970,000
縣市合計	326,308,512	129,064,960	24,186,856
宜蘭縣	20,920,283	7,982,460	2,587,338
新竹縣	23,156,670	10,401,285	3,027,605
苗栗縣	19,155,802	9,590,493	2,062,000
彰化縣	39,859,272	17,506,844	2,750,000
南投縣	24,148,500	9,008,850	1,189,148
雲林縣	29,691,181	11,125,387	1,501,564
嘉義縣	24,250,000	7,712,456	729,300
屏東縣	35,198,000	12,884,120	1,751,221
臺東縣	17,244,094	4,889,470	442,793
花蓮縣	20,065,607	7,170,937	967,410
澎湖縣	8,778,914	2,252,025	208,500
基隆市	17,726,556	7,875,202	1,834,411
新竹市	18,824,249	12,093,125	3,781,150
嘉義市	12,137,108	5,404,186	1,119,520
金門縣	11,845,605	2,664,041	228,500
連江縣	3,306,671	504,079	6,396

各直轄市及縣
歲入來源別

中華民國

經資門併計

科 目	房屋稅	使用牌照稅	契稅
款			
項	2	3	4
總 計	67,912,669	63,274,082	10,642,099
直轄市合計	59,773,971	43,900,677	10,044,666
新北市	11,390,000	8,807,000	2,228,000
臺北市	14,500,000	7,400,000	1,700,000
桃園市	8,400,000	6,600,000	1,650,000
臺中市	8,781,349	8,712,846	1,848,005
臺南市	6,802,622	5,180,831	888,661
高雄市	9,900,000	7,200,000	1,730,000
縣市合計	8,138,698	19,373,405	597,433
宜蘭縣	495,757	1,154,900	-
新竹縣	736,000	1,768,000	-
苗栗縣	524,000	1,663,000	-
彰化縣	1,082,967	3,700,000	-
南投縣	322,116	1,449,154	-
雲林縣	671,535	1,816,433	-
嘉義縣	337,500	1,323,000	-
屏東縣	510,000	2,150,000	-
臺東縣	101,430	491,757	-
花蓮縣	194,069	834,280	-
澎湖縣	40,000	60,000	-
基隆市	784,804	770,017	146,933
新竹市	1,685,000	1,355,000	360,000
嘉義市	620,000	700,000	90,500
金門縣	31,000	130,000	-
連江縣	2,520	7,864	-

(市)總預算
預算總表

(續一)

107年度

單位：新臺幣千元

印花稅	娛樂稅	遺產及贈與稅	菸酒稅
5	6	7	8
10,433,758	1,157,781	12,575,988	9,128,499
8,678,284	1,074,391	12,040,577	5,709,105
1,080,000	225,000	2,120,000	1,397,555
4,400,000	220,000	5,983,000	946,771
950,000	210,000	841,642	754,326
944,048	118,274	1,410,000	971,895
424,236	96,117	685,935	662,402
880,000	205,000	1,000,000	976,156
1,755,474	83,390	535,411	3,419,394
138,102	-	-	160,694
290,000	-	-	192,283
114,000	-	-	196,395
207,000	-	-	452,064
78,641	-	-	177,421
120,461	-	-	244,050
55,000	-	-	180,988
127,000	-	-	293,542
40,675	-	-	77,549
81,500	-	-	116,221
8,000	-	-	36,267
72,945	20,890	81,901	130,687
328,000	37,000	339,000	153,599
75,000	25,500	114,510	94,784
18,000	-	-	835,012
1,150	-	-	77,838

各直轄市及縣
歲入來源別

中華民國

經資門併計

科 目	統籌分配稅	特別稅課	臨時稅課	附加稅課
款				
項	9	10	11	12
總 計	238,837,402	1,649,706	51,851	-
直轄市合計	169,459,209	53,000	51,851	-
新北市	31,368,652	-	-	-
臺北市	40,251,503	-	-	-
桃園市	20,035,271	-	51,851	-
臺中市	26,038,380	-	-	-
臺南市	21,706,592	-	-	-
高雄市	30,058,811	53,000	-	-
縣市合計	69,378,193	1,596,706	-	-
宜蘭縣	3,377,803	67,866	-	-
新竹縣	4,387,397	-	-	-
苗栗縣	5,029,778	1,320	-	-
彰化縣	9,314,813	-	-	-
南投縣	5,497,370	295,000	-	-
雲林縣	6,761,344	10,000	-	-
嘉義縣	5,078,148	8,520	-	-
屏東縣	7,812,357	240,000	-	-
臺東縣	3,725,266	10,000	-	-
花蓮縣	4,013,457	964,000	-	-
澎湖縣	1,899,258	-	-	-
基隆市	4,032,614	-	-	-
新竹市	4,054,376	-	-	-
嘉義市	2,564,372	-	-	-
金門縣	1,421,529	-	-	-
連江縣	408,311	-	-	-

(市)總預算
預算總表

(續二)

107年度

單位：新臺幣千元

工程受益 費收入	罰款及賠償收入	罰金罰鍰及怠金	沒入及沒收財物
2	3	1	2
2	16,109,932	15,622,409	46,686
-	11,943,025	11,553,343	38,261
-	3,118,549	2,912,511	18,700
-	2,557,091	2,441,806	14,737
-	1,643,943	1,599,318	3,071
-	2,020,896	2,017,924	713
-	647,943	627,211	1,010
-	1,954,603	1,954,573	30
2	4,166,907	4,069,066	8,425
-	359,352	348,379	37
-	490,383	488,236	32
-	301,671	297,707	-
-	520,233	514,486	240
-	243,198	243,165	1
-	296,188	295,588	-
-	178,092	165,692	3
-	706,082	688,815	5,002
-	149,424	148,414	-
-	226,951	212,659	2,000
-	18,294	17,353	1
-	263,183	247,940	-
1	311,727	308,811	2
1	71,110	70,770	7
-	25,959	19,041	1,100
-	5,060	2,010	-

各直轄市及縣
歲入來源別
中華民國

經資門併計

科 目	賠償收入	規費收入	行政規費收入
款		4	
項	3		1
總 計	440,837	34,840,571	9,366,647
直轄市合計	351,421	29,873,915	6,412,488
新北市	187,338	5,160,535	1,507,627
臺北市	100,548	7,783,589	1,265,527
桃園市	41,554	3,426,465	949,859
臺中市	2,259	4,720,592	1,255,886
臺南市	19,722	3,258,685	521,057
高雄市	-	5,524,049	912,532
縣市合計	89,416	4,966,656	2,954,159
宜蘭縣	10,936	403,850	180,979
新竹縣	2,115	429,552	375,716
苗栗縣	3,964	258,765	184,675
彰化縣	5,507	541,464	477,332
南投縣	32	200,114	124,977
雲林縣	600	375,347	319,855
嘉義縣	12,397	206,030	93,889
屏東縣	12,265	508,667	282,826
臺東縣	1,010	183,196	137,273
花蓮縣	12,292	136,335	97,533
澎湖縣	940	185,673	85,605
基隆市	15,243	352,130	102,978
新竹市	2,914	397,273	161,630
嘉義市	333	259,993	69,052
金門縣	5,818	497,100	254,279
連江縣	3,050	31,167	5,560

(市)總預算
預算總表

(續三)

107年度

單位：新臺幣千元

使用規費收入	信託管理收入	財產收入	財產孳息	財產售價
	5	6		
2			1	2
25,473,924	242	19,834,508	7,642,046	7,590,909
23,461,427	-	14,729,389	6,580,606	4,181,919
3,652,908	-	2,934,383	874,513	30,000
6,518,062	-	4,446,140	2,691,560	237,100
2,476,606	-	322,050	176,108	41,044
3,464,706	-	783,844	515,851	222,565
2,737,628	-	887,549	234,771	549,282
4,611,517	-	5,355,423	2,087,803	3,101,928
2,012,497	242	5,105,119	1,061,440	3,408,990
222,871	-	57,670	46,760	10,000
53,836	1	1,669,409	56,021	1,612,615
74,090	-	117,249	16,049	100,000
64,132	60	181,042	89,657	11,650
75,137	-	455,082	57,852	388,000
55,492	-	16,725	16,725	-
112,141	180	87,931	33,733	50,000
225,841	-	84,949	61,005	-
45,923	-	415,515	39,831	373,554
38,802	-	70,986	56,582	13,774
100,068	-	89,502	37,662	50,000
249,152	-	268,441	214,688	47,044
235,643	-	849,029	118,534	730,002
190,941	1	65,555	54,168	10,000
242,821	-	645,990	142,129	2,351
25,607	-	30,044	20,044	10,000

各直轄市及縣
歲入來源別

經資門併計

中華民國

科 目	財產作價	投資收回	廢舊物資售價	營業盈餘及 事業收入
款				7
項	3	4	5	
總 計	2,135,106	1,137,737	1,328,710	39,798,551
直轄市合計	2,135,106	636,519	1,195,239	35,144,253
新北市	2,000,276	-	29,594	8,938,341
臺北市	-	536,519	980,961	7,093,563
桃園市	-	100,000	4,898	7,010,900
臺中市	-	-	45,428	2,404,274
臺南市	-	-	103,496	5,639,833
高雄市	134,830	-	30,862	4,057,342
縣市合計	-	501,218	133,471	4,654,298
宜蘭縣	-	-	910	331,390
新竹縣	-	-	773	603,333
苗栗縣	-	-	1,200	119,315
彰化縣	-	-	79,735	1,021,520
南投縣	-	-	9,230	1,086,659
雲林縣	-	-	-	5,950
嘉義縣	-	-	4,198	130,132
屏東縣	-	150	23,794	30,000
臺東縣	-	-	2,130	155,000
花蓮縣	-	-	630	23,091
澎湖縣	-	1,068	772	2,000
基隆市	-	-	6,709	21,700
新竹市	-	-	493	150,000
嘉義市	-	-	1,387	3,205
金門縣	-	500,000	1,510	960,000
連江縣	-	-	-	11,003

(市)總預算
預算總表

(續四)

107年度

單位：新臺幣千元

營業基金盈餘繳庫	非營業特種基金 賸餘繳庫	投資收益	補助及協助收入
			8
1	2	3	
1,537,881	34,955,018	3,305,652	314,878,532
1,514,103	30,327,703	3,302,447	145,349,624
-	8,455,853	482,488	30,670,279
1,506,292	2,861,132	2,726,139	14,914,652
-	7,010,900	-	18,851,653
-	2,404,274	-	26,631,402
2,432	5,637,081	320	25,562,033
5,379	3,958,463	93,500	28,719,605
23,778	4,627,315	3,205	169,528,908
-	331,390	-	11,003,590
5,513	597,820	-	9,216,165
5	119,310	-	8,254,237
6,207	1,015,313	-	20,045,303
100	1,086,559	-	13,027,533
5,950	-	-	16,877,621
-	130,132	-	15,893,723
-	30,000	-	20,598,716
5,000	150,000	-	11,404,078
-	23,091	-	11,310,831
-	2,000	-	5,986,175
-	21,700	-	8,440,749
-	150,000	-	4,409,623
-	-	3,205	6,194,104
-	960,000	-	4,327,556
1,003	10,000	-	2,538,904

各直轄市及縣
歲入來源別

中華民國

經資門併計

科 目	上級政府 補助收入	地方政府 協助收入	捐獻及 贈與收入
款			9
項	1	2	
總 計	314,827,617	50,915	6,797,846
直轄市合計	145,349,624	-	3,414,159
新北市	30,670,279	-	1,158,140
臺北市	14,914,652	-	3,838
桃園市	18,851,653	-	536,851
臺中市	26,631,402	-	431,787
臺南市	25,562,033	-	197,927
高雄市	28,719,605	-	1,085,616
縣市合計	169,477,993	50,915	3,383,687
宜蘭縣	11,002,748	842	20,525
新竹縣	9,216,165	-	2
苗栗縣	8,254,237	-	-
彰化縣	20,045,303	-	19,528
南投縣	13,027,533	-	2
雲林縣	16,877,621	-	429,273
嘉義縣	15,887,887	5,836	1,409
屏東縣	20,598,716	-	-
臺東縣	11,359,841	44,237	15,034
花蓮縣	11,310,831	-	-
澎湖縣	5,986,175	-	17,116
基隆市	8,440,749	-	97,274
新竹市	4,409,623	-	473
嘉義市	6,194,104	-	1,051
金門縣	4,327,556	-	2,600,000
連江縣	2,538,904	-	182,000

(市)總預算
預算總表

(續五)

107年度

單位：新臺幣千元

捐獻收入	贈與收入	其他收入	學雜費收入	雜項收入
		10		
1	2		1	2
6,797,842	4	24,369,062	44,623	24,324,439
3,414,159	-	18,931,329	350	18,930,979
1,158,140	-	4,546,785	-	4,546,785
3,838	-	5,178,672	350	5,178,322
536,851	-	2,321,048	-	2,321,048
431,787	-	3,167,593	-	3,167,593
197,927	-	1,124,036	-	1,124,036
1,085,616	-	2,593,195	-	2,593,195
3,383,683	4	5,437,733	44,273	5,393,460
20,525	-	761,446	-	761,446
1	1	346,540	-	346,540
-	-	514,072	-	514,072
19,528	-	23,278	8,337	14,941
1	1	127,062	35,936	91,126
429,273	-	564,690	-	564,690
1,409	-	40,047	-	40,047
-	-	385,466	-	385,466
15,034	-	32,377	-	32,377
-	-	1,126,476	-	1,126,476
17,116	-	228,129	-	228,129
97,274	-	407,877	-	407,877
472	1	612,998	-	612,998
1,050	1	137,902	-	137,902
2,600,000	-	124,959	-	124,959
182,000	-	4,414	-	4,414

各直轄市及縣
歲出政事別
中華民國

科 目		一般政 務支出	行政支出
款	合 計	1	
項			1
(經資門併計)			
總 計	1,123,129,710	206,503,990	14,932,390
直轄市合計	788,350,595	139,333,020	7,284,544
新北市	162,038,957	30,835,687	1,300,503
臺北市	172,551,522	27,450,367	2,096,876
桃園市	110,054,384	19,380,735	958,488
臺中市	129,683,243	23,171,285	1,341,837
臺南市	84,857,087	15,726,060	678,681
高雄市	129,165,402	22,768,886	908,159
縣市合計	334,779,115	67,170,970	7,647,846
宜蘭縣	20,798,301	3,906,552	321,915
新竹縣	23,001,670	3,927,683	352,477
苗栗縣	18,925,802	4,418,247	326,835
彰化縣	43,148,776	7,624,942	450,343
南投縣	23,918,000	4,749,131	465,604
雲林縣	29,281,181	4,586,126	300,630
嘉義縣	24,500,000	4,498,802	539,990
屏東縣	35,198,000	7,328,043	560,306
臺東縣	19,026,687	5,280,548	1,988,620
花蓮縣	20,042,019	4,815,776	351,590
澎湖縣	9,224,906	2,350,200	216,548
基隆市	17,711,948	4,268,063	388,880
新竹市	20,386,100	3,518,071	301,670
嘉義市	13,137,337	3,032,722	305,065
金門縣	12,904,336	2,167,654	524,452
連江縣	3,574,052	698,410	252,921

(市)總預算

預算總表

107年度

單位：新臺幣千元

民政支出	財務支出	立法支出	警政支出
2	3	4	5
87,549,811	9,857,047	7,647,354	86,517,388
64,095,515	6,186,943	4,323,626	57,442,392
16,566,172	1,140,576	652,738	11,175,698
9,394,085	1,628,635	818,739	13,512,032
10,388,360	731,263	644,200	6,658,424
9,999,303	1,003,704	751,608	10,074,833
7,419,983	656,361	660,348	6,310,687
10,327,612	1,026,404	795,993	9,710,718
23,454,296	3,670,104	3,323,728	29,074,996
1,327,115	213,475	179,790	1,864,257
1,555,462	250,854	204,933	1,563,957
1,652,753	239,764	206,391	1,992,504
2,220,442	420,315	323,990	4,209,852
1,546,524	254,571	254,436	2,227,996
1,410,834	269,881	248,034	2,356,747
1,501,721	239,354	216,051	2,001,686
3,012,881	342,207	314,181	3,098,468
1,455,408	204,628	195,515	1,436,377
2,123,175	264,740	206,716	1,869,555
676,838	123,516	151,181	1,182,117
1,603,745	285,734	206,258	1,783,446
1,299,167	253,527	189,109	1,474,598
1,066,368	223,006	169,296	1,268,987
805,452	57,049	194,150	586,551
196,411	27,483	63,697	157,898

各直轄市及縣
歲出政事別
中華民國

科 目	教育科學 文化支出	教育支出	科學支出	文化支出
款	2			
項		1	2	3
(經資門併計)				
總 計	392,157,601	360,517,332	73,412	31,566,857
直轄市合計	284,947,186	259,286,815	-	25,660,371
新北市	56,699,439	53,684,325	-	3,015,114
臺北市	59,701,218	52,842,651	-	6,858,567
桃園市	41,464,420	36,080,490	-	5,383,930
臺中市	51,644,135	47,965,954	-	3,678,181
臺南市	30,912,672	27,304,156	-	3,608,516
高雄市	44,525,302	41,409,239	-	3,116,063
縣市合計	107,210,415	101,230,517	73,412	5,906,486
宜蘭縣	7,177,110	6,716,587	-	460,523
新竹縣	8,632,943	8,242,656	-	390,287
苗栗縣	6,943,077	6,688,805	-	254,272
彰化縣	15,703,981	15,208,653	-	495,328
南投縣	7,901,649	7,721,673	-	179,976
雲林縣	9,184,747	8,749,233	-	435,514
嘉義縣	7,459,262	7,284,343	-	174,919
屏東縣	11,594,371	10,791,932	-	802,439
臺東縣	4,811,350	4,597,547	-	213,803
花蓮縣	5,641,737	5,413,931	-	227,806
澎湖縣	2,245,376	1,863,109	73,412	308,855
基隆市	5,307,156	5,084,362	-	222,794
新竹市	6,632,121	6,011,196	-	620,925
嘉義市	4,163,731	3,874,579	-	289,152
金門縣	2,981,388	2,280,199	-	701,189
連江縣	830,416	701,712	-	128,704

(市)總預算

預算總表

(續一)

107年度

單位：新臺幣千元

經濟發展支出	農業支出	工業支出	交通支出
3			
	1	2	3
183,711,406	48,287,680	18,432,737	98,380,598
135,007,888	31,366,590	14,777,919	81,244,933
27,914,994	4,470,739	2,621,112	19,751,969
30,388,092	8,274,380	1,432,437	19,422,566
21,861,132	5,086,387	7,034,527	8,604,796
21,325,564	2,976,229	3,102,959	13,665,922
16,326,173	7,046,786	530,421	7,559,256
17,191,933	3,512,069	56,463	12,240,424
48,703,518	16,921,090	3,654,818	17,135,665
2,263,480	901,725	263,076	653,986
2,487,818	406,789	44,340	1,048,738
1,193,913	535,550	28,265	435,503
5,827,292	2,815,636	29,268	2,216,030
3,352,030	448,081	1,480,701	1,314,843
4,963,571	2,743,852	81,473	593,026
3,849,271	2,349,802	34,103	990,180
4,136,828	2,088,628	279,048	1,268,955
3,328,899	1,055,894	82,575	1,027,517
3,038,462	688,966	35,872	932,770
1,629,970	551,428	395,764	350,952
2,067,747	218,795	179,010	1,174,112
2,506,594	303,395	332,445	1,195,927
1,746,393	39,323	76,273	1,378,754
4,753,320	1,453,605	307,118	2,155,664
1,557,930	319,621	5,487	398,708

各直轄市及縣
歲出政事別
中華民國

科 目	其他經濟 服務支出	社會福 利支出	社會保 險支出
款		4	
項	4		1
(經資門併計)			
總 計	18,610,391	176,780,433	21,007,269
直轄市合計	7,618,446	127,614,883	18,997,438
新北市	1,071,174	23,545,572	1,546,585
臺北市	1,258,709	31,076,238	7,003,192
桃園市	1,135,422	18,161,590	1,268,673
臺中市	1,580,454	18,546,808	820,180
臺南市	1,189,710	11,862,569	665,352
高雄市	1,382,977	24,422,106	7,693,456
縣市合計	10,991,945	49,165,550	2,009,831
宜蘭縣	444,693	2,897,218	110,780
新竹縣	987,951	2,737,336	93,656
苗栗縣	194,595	2,350,404	87,344
彰化縣	766,358	7,725,221	315,504
南投縣	108,405	3,646,627	136,518
雲林縣	1,545,220	5,146,929	211,197
嘉義縣	475,186	4,058,510	145,916
屏東縣	500,197	5,599,379	141,135
臺東縣	1,162,913	2,414,875	82,369
花蓮縣	1,380,854	2,364,610	101,800
澎湖縣	331,826	1,417,603	51,909
基隆市	495,830	2,680,491	364,579
新竹市	674,827	2,761,189	73,860
嘉義市	252,043	1,668,408	56,713
金門縣	836,933	1,398,703	34,672
連江縣	834,114	298,047	1,879

(市)總預算

預算總表

(續二)

107年度

單位：新臺幣千元

社會救 助支出	福利服 務支出	國民就 業支出	醫療保 健支出
2	3	4	5
19,447,770	108,691,278	1,460,441	26,173,675
16,065,803	76,794,731	816,757	14,940,154
1,252,537	18,817,400	130,376	1,798,674
9,977,481	8,810,431	460,012	4,825,122
821,454	14,792,347	-	1,279,116
1,983,311	11,876,146	28,504	3,838,667
790,130	9,170,257	95,400	1,141,430
1,240,890	13,328,150	102,465	2,057,145
3,381,967	31,896,547	643,684	11,233,521
173,065	1,572,227	50,030	991,116
123,242	2,104,555	35,379	380,504
229,543	1,121,372	33,421	878,724
347,786	4,973,502	101,450	1,986,979
172,972	2,829,108	15,702	492,327
501,677	3,928,465	-	505,590
137,045	3,219,430	27,732	528,387
438,799	2,731,614	86,342	2,201,489
402,445	1,089,842	17,024	823,195
229,012	1,571,245	32,011	430,542
115,457	851,231	17,558	381,448
225,301	1,764,505	15,081	311,025
132,344	2,063,189	60,748	431,048
106,022	1,238,080	27,024	240,569
37,383	745,851	124,182	456,615
9,874	92,331	-	193,963

各直轄市及縣
歲出政事別
中華民國

科 目	社區發展及環 境保護支出	社區發展支出	環境保護支出
款	5		
項		1	2
(經資門併計)			
總 計	67,240,429	11,564,125	55,676,304
直轄市合計	56,722,289	9,324,727	47,397,562
新北市	14,951,652	1,137,740	13,813,912
臺北市	15,063,507	4,929,432	10,134,075
桃園市	5,733,864	904,842	4,829,022
臺中市	8,736,140	1,162,368	7,573,772
臺南市	3,698,188	731,686	2,966,502
高雄市	8,538,938	458,659	8,080,279
縣市合計	10,518,140	2,239,398	8,278,742
宜蘭縣	1,415,005	977,978	437,027
新竹縣	1,146,772	-	1,146,772
苗栗縣	354,701	36,200	318,501
彰化縣	320,964	48,558	272,406
南投縣	394,237	11,037	383,200
雲林縣	277,818	8,070	269,748
嘉義縣	120,292	-	120,292
屏東縣	496,861	25,806	471,055
臺東縣	250,309	1,810	248,499
花蓮縣	1,458,610	1,015,496	443,114
澎湖縣	402,944	13,235	389,709
基隆市	904,717	10,546	894,171
新竹市	1,480,673	42,766	1,437,907
嘉義市	636,044	15,824	620,220
金門縣	787,985	32,072	755,913
連江縣	70,208	-	70,208

(市)總預算

預算總表

(續三)

107年度

單位：新臺幣千元

退休撫卹支出	退休撫卹給付支出	退休撫卹業務支出	債務支出
6	1	2	7
62,973,431	62,973,431	-	9,015,284
24,082,305	24,082,305	-	5,562,448
3,408,952	3,408,952	-	957,169
5,402,397	5,402,397	-	889,703
1,531,320	1,531,320	-	231,540
3,179,311	3,179,311	-	600,000
3,637,588	3,637,588	-	638,725
6,922,737	6,922,737	-	2,245,311
38,891,126	38,891,126	-	3,452,836
2,339,239	2,339,239	-	193,704
2,707,984	2,707,984	-	415,123
2,683,260	2,683,260	-	550,000
4,624,290	4,624,290	-	363,772
2,972,790	2,972,790	-	188,255
3,450,869	3,450,869	-	495,953
3,205,665	3,205,665	-	388,000
5,116,351	5,116,351	-	220,000
2,050,780	2,050,780	-	100,000
2,222,197	2,222,197	-	122,200
872,611	872,611	-	16,740
2,004,124	2,004,124	-	177,000
2,473,450	2,473,450	-	210,000
1,596,550	1,596,550	-	11,489
526,696	526,696	-	-
44,270	44,270	-	600

各直轄市及縣
歲出政事別
中華民國

科 目	債務付 息支出	還本付息 事務支出	補助及其他支出
款			8
項	1	2	
(經資門併計)			
總 計	9,009,179	6,105	24,747,136
直轄市合計	5,556,343	6,105	15,080,576
新北市	957,169	-	3,725,492
臺北市	886,448	3,255	2,580,000
桃園市	231,540	-	1,689,783
臺中市	600,000	-	2,480,000
臺南市	638,725	-	2,055,112
高雄市	2,242,461	2,850	2,550,189
縣市合計	3,452,836	-	9,666,560
宜蘭縣	193,704	-	605,993
新竹縣	415,123	-	946,011
苗栗縣	550,000	-	432,200
彰化縣	363,772	-	958,314
南投縣	188,255	-	713,281
雲林縣	495,953	-	1,175,168
嘉義縣	388,000	-	920,198
屏東縣	220,000	-	706,167
臺東縣	100,000	-	789,926
花蓮縣	122,200	-	378,427
澎湖縣	16,740	-	289,462
基隆市	177,000	-	302,650
新竹市	210,000	-	804,002
嘉義市	11,489	-	282,000
金門縣	-	-	288,590
連江縣	600	-	74,171

(市)總預算
預算總表

(續四)

107年度

單位：新臺幣千元

專案補助支出	平衡預算補助支出	協助支出	其他支出	第二預備金
1	2	3	4	5
322,979	219,563	-	19,357,394	4,847,200
-	-	-	12,165,576	2,915,000
-	-	-	3,325,492	400,000
-	-	-	1,615,000	965,000
-	-	-	1,439,783	250,000
-	-	-	1,980,000	500,000
-	-	-	1,655,112	400,000
-	-	-	2,150,189	400,000
322,979	219,563	-	7,191,818	1,932,200
10,350	-	-	486,443	109,200
-	-	-	436,011	510,000
-	42,750	-	339,450	50,000
28,856	-	-	909,458	20,000
37,500	-	-	445,781	230,000
79,500	-	-	1,015,668	80,000
21,967	91,500	-	706,731	100,000
82,306	-	-	573,861	50,000
1,000	-	-	668,926	120,000
-	-	-	318,427	60,000
58,500	-	-	183,962	47,000
-	-	-	282,650	20,000
-	-	-	348,002	456,000
-	-	-	267,000	15,000
-	85,313	-	153,277	50,000
3,000	-	-	56,171	15,000

各直轄市及縣
歲出政事別
中華民國

科 目		一般政 務支出	行政支出
款	合 計	1	
項			1
(經常門)			
總 計	906,511,130	187,620,637	12,442,962
直轄市合計	631,362,960	126,271,458	6,657,688
新北市	125,923,182	27,406,067	1,208,086
臺北市	141,875,185	25,197,926	1,860,197
桃園市	82,137,390	16,341,149	865,925
臺中市	104,996,099	21,568,952	1,277,547
臺南市	67,428,884	14,515,671	607,890
高雄市	109,002,220	21,241,693	838,043
縣市合計	275,148,170	61,349,179	5,785,274
宜蘭縣	17,504,654	3,566,616	281,339
新竹縣	18,496,985	3,647,094	305,391
苗栗縣	17,118,636	4,204,984	319,413
彰化縣	36,600,877	7,094,575	396,389
南投縣	20,260,602	4,454,655	355,869
雲林縣	24,230,789	4,380,005	296,525
嘉義縣	20,146,861	4,129,620	390,043
屏東縣	30,073,622	6,885,686	516,424
臺東縣	14,214,750	3,883,187	805,079
花蓮縣	15,508,307	4,215,822	347,574
澎湖縣	7,680,894	2,229,360	194,881
基隆市	15,154,093	3,971,275	344,659
新竹市	16,490,178	3,279,205	287,553
嘉義市	10,909,239	2,825,363	243,397
金門縣	8,492,099	1,969,689	486,484
連江縣	2,265,584	612,043	214,254

(市)總預算

預算總表

(續五)

107年度

單位：新臺幣千元

民政支出	財務支出	立法支出	警政支出
2	3	4	5
75,543,014	9,655,713	7,380,535	82,598,413
54,668,429	6,089,886	4,208,504	54,646,951
13,641,565	1,133,597	635,948	10,786,871
8,602,526	1,603,704	793,232	12,338,267
8,032,721	724,321	625,629	6,092,553
8,733,432	990,224	748,108	9,819,641
6,613,272	631,069	640,844	6,022,596
9,044,913	1,006,971	764,743	9,587,023
20,874,585	3,565,827	3,172,031	27,951,462
1,104,427	207,597	178,690	1,794,563
1,406,093	245,581	201,508	1,488,521
1,539,940	236,529	195,311	1,913,791
2,022,233	412,290	296,490	3,967,173
1,435,863	252,107	249,811	2,161,005
1,303,227	267,628	238,054	2,274,571
1,340,018	233,766	209,076	1,956,717
2,787,990	340,398	307,806	2,933,068
1,335,108	180,351	185,515	1,377,134
1,585,910	262,711	193,263	1,826,364
621,827	119,467	145,741	1,147,444
1,412,073	279,730	194,432	1,740,381
1,142,162	243,609	187,441	1,418,440
977,546	201,496	166,296	1,236,628
704,866	55,915	159,450	562,974
155,302	26,652	63,147	152,688

各直轄市及縣
歲出政事別
中華民國

科 目	教育科學 文化支出	教育支出	科學支出	文化支出
款	2			
項		1	2	3
(經常門)				
總 計	355,895,802	337,125,207	70,550	18,700,045
直轄市合計	257,488,068	242,411,945	-	15,076,123
新北市	52,314,705	50,328,800	-	1,985,905
臺北市	52,925,655	47,808,870	-	5,116,785
桃園市	34,750,886	32,297,361	-	2,453,525
臺中市	46,966,661	45,100,425	-	1,866,236
臺南市	27,909,929	26,443,691	-	1,466,238
高雄市	42,620,232	40,432,798	-	2,187,434
縣市合計	98,407,734	94,713,262	70,550	3,623,922
宜蘭縣	6,610,591	6,185,033	-	425,558
新竹縣	7,456,288	7,318,142	-	138,146
苗栗縣	6,658,725	6,445,690	-	213,035
彰化縣	14,808,150	14,518,360	-	289,790
南投縣	7,720,738	7,590,603	-	130,135
雲林縣	8,708,123	8,394,654	-	313,469
嘉義縣	7,057,806	6,935,545	-	122,261
屏東縣	10,516,588	10,240,292	-	276,296
臺東縣	4,478,751	4,368,266	-	110,485
花蓮縣	5,379,012	5,200,574	-	178,438
澎湖縣	2,004,791	1,789,671	70,550	144,570
基隆市	4,747,016	4,556,512	-	190,504
新竹市	5,677,577	5,291,907	-	385,670
嘉義市	3,626,786	3,441,558	-	185,228
金門縣	2,301,668	1,886,446	-	415,222
連江縣	655,124	550,009	-	105,115

(市)總預算

預算總表

(續六)

107年度

單位：新臺幣千元

經濟發展支出	農業支出	工業支出	交通支出
3			
	1	2	3
58,585,140	14,705,987	6,762,405	27,913,222
45,625,742	8,754,171	5,487,874	25,739,618
6,488,466	1,593,470	555,623	3,503,399
15,574,511	2,208,679	1,196,402	10,930,235
6,097,160	1,758,295	1,675,357	1,838,105
7,471,968	1,100,606	1,514,438	3,885,896
4,866,242	1,426,962	506,721	2,032,407
5,127,395	666,159	39,333	3,549,576
12,959,398	5,951,816	1,274,531	2,173,604
1,069,786	551,084	126,218	135,620
464,645	212,785	44,340	108,399
367,876	237,076	28,265	38,876
1,237,832	703,299	29,268	157,982
473,960	231,424	131,167	9,924
1,077,473	908,441	76,564	30,674
723,777	276,171	32,003	86,589
1,058,165	572,867	126,208	144,598
698,345	359,154	82,575	68,283
756,863	285,750	34,072	62,268
713,770	315,924	66,020	-
622,344	146,202	69,330	256,956
755,096	82,275	79,410	271,694
415,209	39,323	76,273	145,663
1,927,316	886,466	267,331	265,198
596,941	143,575	5,487	390,880

各直轄市及縣
歲出政事別
中華民國

科 目	其他經濟 服務支出	社會福 利支出	社會保 險支出
款		4	
項	4		1
(經常門)			
總 計	9,203,526	172,536,507	21,007,269
直轄市合計	5,644,079	124,328,007	18,997,438
新北市	835,974	23,041,759	1,546,585
臺北市	1,239,195	29,731,782	7,003,192
桃園市	825,403	17,449,246	1,268,673
臺中市	971,028	18,202,507	820,180
臺南市	900,152	11,718,014	665,352
高雄市	872,327	24,184,699	7,693,456
縣市合計	3,559,447	48,208,500	2,009,831
宜蘭縣	256,864	2,817,645	110,780
新竹縣	99,121	2,696,105	93,656
苗栗縣	63,659	2,301,188	87,344
彰化縣	347,283	7,631,596	315,504
南投縣	101,445	3,635,714	136,518
雲林縣	61,794	5,094,958	211,197
嘉義縣	329,014	3,973,439	145,916
屏東縣	214,492	5,538,534	141,135
臺東縣	188,333	2,302,199	82,369
花蓮縣	374,773	2,319,938	101,800
澎湖縣	331,826	1,400,274	51,909
基隆市	149,856	2,644,304	364,579
新竹市	321,717	2,693,231	73,860
嘉義市	153,950	1,638,382	56,713
金門縣	508,321	1,249,951	34,672
連江縣	56,999	271,042	1,879

(市)總預算

預算總表

(續七)

107年度

單位：新臺幣千元

社會救 助支出	福利服 務支出	國民就 業支出	醫療保 健支出
2	3	4	5
19,447,590	105,366,366	1,357,493	25,357,789
16,065,803	74,041,553	715,771	14,507,442
1,252,537	18,391,593	129,561	1,721,483
9,977,481	7,659,885	367,434	4,723,790
821,454	14,097,718	-	1,261,401
1,983,311	11,598,171	25,544	3,775,301
790,130	9,059,242	93,189	1,110,101
1,240,890	13,234,944	100,043	1,915,366
3,381,787	31,324,813	641,722	10,850,347
173,065	1,553,651	50,030	930,119
123,242	2,064,899	35,379	378,929
229,543	1,119,812	33,409	831,080
347,786	4,948,430	101,450	1,918,426
172,972	2,829,108	15,702	481,414
501,677	3,883,316	-	498,768
137,045	3,142,533	27,732	520,213
438,799	2,715,307	85,092	2,158,201
402,445	1,005,844	17,024	794,517
228,832	1,540,509	32,011	416,786
115,457	837,439	17,558	377,911
225,301	1,732,238	15,081	307,105
132,344	2,013,005	60,248	413,774
106,022	1,216,311	27,024	232,312
37,383	638,082	123,982	415,832
9,874	84,329	-	174,960

各直轄市及縣
歲出政事別
中華民國

科 目	社區發展及環 境保護支出	社區發展支出	環境保護支出
款	5		
項		1	2
(經常門)			
總 計	46,263,493	5,066,354	41,197,139
直轄市合計	40,271,025	4,772,477	35,498,548
新北市	10,022,572	841,477	9,181,095
臺北市	10,323,211	1,624,211	8,699,000
桃園市	5,156,496	730,343	4,426,153
臺中市	5,881,700	615,180	5,266,520
臺南市	3,346,715	537,597	2,809,118
高雄市	5,540,331	423,669	5,116,662
縣市合計	5,992,468	293,877	5,698,591
宜蘭縣	509,064	97,133	411,931
新竹縣	393,752	-	393,752
苗栗縣	109,703	5,659	104,044
彰化縣	274,348	41,558	232,790
南投縣	340,389	11,037	329,352
雲林縣	221,063	8,070	212,993
嘉義縣	93,356	-	93,356
屏東縣	387,131	25,806	361,325
臺東縣	222,562	1,810	220,752
花蓮縣	304,275	14,461	289,814
澎湖縣	246,986	12,235	234,751
基隆市	863,380	10,446	852,934
新竹市	1,002,617	42,766	959,851
嘉義市	615,460	15,824	599,636
金門縣	353,189	7,072	346,117
連江縣	55,193	-	55,193

(市)總預算

預算總表

(續八)

107年度

單位：新臺幣千元

退休撫卹支出	退休撫卹給付支出	退休撫卹業務支出	債務支出
6	1	2	7
62,973,431	62,973,431	-	9,015,284
24,082,305	24,082,305	-	5,562,448
3,408,952	3,408,952	-	957,169
5,402,397	5,402,397	-	889,703
1,531,320	1,531,320	-	231,540
3,179,311	3,179,311	-	600,000
3,637,588	3,637,588	-	638,725
6,922,737	6,922,737	-	2,245,311
38,891,126	38,891,126	-	3,452,836
2,339,239	2,339,239	-	193,704
2,707,984	2,707,984	-	415,123
2,683,260	2,683,260	-	550,000
4,624,290	4,624,290	-	363,772
2,972,790	2,972,790	-	188,255
3,450,869	3,450,869	-	495,953
3,205,665	3,205,665	-	388,000
5,116,351	5,116,351	-	220,000
2,050,780	2,050,780	-	100,000
2,222,197	2,222,197	-	122,200
872,611	872,611	-	16,740
2,004,124	2,004,124	-	177,000
2,473,450	2,473,450	-	210,000
1,596,550	1,596,550	-	11,489
526,696	526,696	-	-
44,270	44,270	-	600

各直轄市及縣
歲出政事別
中華民國

科 目	債務付 息支出	還本付息 事務支出	補助及其他支出
款			8
項	1	2	
(經常門)			
總 計	9,009,179	6,105	13,620,836
直轄市合計	5,556,343	6,105	7,733,907
新北市	957,169	-	2,283,492
臺北市	886,448	3,255	1,830,000
桃園市	231,540	-	579,593
臺中市	600,000	-	1,125,000
臺南市	638,725	-	796,000
高雄市	2,242,461	2,850	1,119,822
縣市合計	3,452,836	-	5,886,929
宜蘭縣	193,704	-	398,009
新竹縣	415,123	-	715,994
苗栗縣	550,000	-	242,900
彰化縣	363,772	-	566,314
南投縣	188,255	-	474,101
雲林縣	495,953	-	802,345
嘉義縣	388,000	-	575,198
屏東縣	220,000	-	351,167
臺東縣	100,000	-	478,926
花蓮縣	122,200	-	188,000
澎湖縣	16,740	-	196,362
基隆市	177,000	-	124,650
新竹市	210,000	-	399,002
嘉義市	11,489	-	180,000
金門縣	-	-	163,590
連江縣	600	-	30,371

(市)總預算
預算總表

(續九)

107年度

單位：新臺幣千元

專案補助支出	平衡預算補助支出	協助支出	其他支出	第二預備金
1	2	3	4	5
319,979	219,563	-	9,460,761	3,620,533
-	-	-	5,535,574	2,198,333
-	-	-	1,883,492	400,000
-	-	-	1,115,000	715,000
-	-	-	329,593	250,000
-	-	-	825,000	300,000
-	-	-	396,000	400,000
-	-	-	986,489	133,333
319,979	219,563	-	3,925,187	1,422,200
10,350	-	-	278,459	109,200
-	-	-	205,994	510,000
-	42,750	-	150,150	50,000
28,856	-	-	517,458	20,000
37,500	-	-	206,601	230,000
79,500	-	-	722,845	-
21,967	91,500	-	461,731	-
82,306	-	-	218,861	50,000
1,000	-	-	477,926	-
-	-	-	128,000	60,000
58,500	-	-	90,862	47,000
-	-	-	104,650	20,000
-	-	-	143,002	256,000
-	-	-	165,000	15,000
-	85,313	-	28,277	50,000
-	-	-	25,371	5,000

各直轄市及縣
歲出政事別
中華民國

科 目		一般政 務支出	行政支出
款	合 計	1	
項			1
(資本門)			
總 計	216,618,580	18,883,353	2,489,428
直轄市合計	156,987,635	13,061,562	626,856
新北市	36,115,775	3,429,620	92,417
臺北市	30,676,337	2,252,441	236,679
桃園市	27,916,994	3,039,586	92,563
臺中市	24,687,144	1,602,333	64,290
臺南市	17,428,203	1,210,389	70,791
高雄市	20,163,182	1,527,193	70,116
縣市合計	59,630,945	5,821,791	1,862,572
宜蘭縣	3,293,647	339,936	40,576
新竹縣	4,504,685	280,589	47,086
苗栗縣	1,807,166	213,263	7,422
彰化縣	6,547,899	530,367	53,954
南投縣	3,657,398	294,476	109,735
雲林縣	5,050,392	206,121	4,105
嘉義縣	4,353,139	369,182	149,947
屏東縣	5,124,378	442,357	43,882
臺東縣	4,811,937	1,397,361	1,183,541
花蓮縣	4,533,712	599,954	4,016
澎湖縣	1,544,012	120,840	21,667
基隆市	2,557,855	296,788	44,221
新竹市	3,895,922	238,866	14,117
嘉義市	2,228,098	207,359	61,668
金門縣	4,412,237	197,965	37,968
連江縣	1,308,468	86,367	38,667

(市)總預算

預算總表

(續十)

107 年度

單位：新臺幣千元

民政支出	財務支出	立法支出	警政支出
2	3	4	5
12,006,797	201,334	266,819	3,918,975
9,427,086	97,057	115,122	2,795,441
2,924,607	6,979	16,790	388,827
791,559	24,931	25,507	1,173,765
2,355,639	6,942	18,571	565,871
1,265,871	13,480	3,500	255,192
806,711	25,292	19,504	288,091
1,282,699	19,433	31,250	123,695
2,579,711	104,277	151,697	1,123,534
222,688	5,878	1,100	69,694
149,369	5,273	3,425	75,436
112,813	3,235	11,080	78,713
198,209	8,025	27,500	242,679
110,661	2,464	4,625	66,991
107,607	2,253	9,980	82,176
161,703	5,588	6,975	44,969
224,891	1,809	6,375	165,400
120,300	24,277	10,000	59,243
537,265	2,029	13,453	43,191
55,011	4,049	5,440	34,673
191,672	6,004	11,826	43,065
157,005	9,918	1,668	56,158
88,822	21,510	3,000	32,359
100,586	1,134	34,700	23,577
41,109	831	550	5,210

各直轄市及縣
歲出政事別
中華民國

科 目	教育科學 文化支出	教育支出	科學支出	文化支出
款	2			
項		1	2	3
(資本門)				
總 計	36,261,799	23,392,125	2,862	12,866,812
直轄市合計	27,459,118	16,874,870	-	10,584,248
新北市	4,384,734	3,355,525	-	1,029,209
臺北市	6,775,563	5,033,781	-	1,741,782
桃園市	6,713,534	3,783,129	-	2,930,405
臺中市	4,677,474	2,865,529	-	1,811,945
臺南市	3,002,743	860,465	-	2,142,278
高雄市	1,905,070	976,441	-	928,629
縣市合計	8,802,681	6,517,255	2,862	2,282,564
宜蘭縣	566,519	531,554	-	34,965
新竹縣	1,176,655	924,514	-	252,141
苗栗縣	284,352	243,115	-	41,237
彰化縣	895,831	690,293	-	205,538
南投縣	180,911	131,070	-	49,841
雲林縣	476,624	354,579	-	122,045
嘉義縣	401,456	348,798	-	52,658
屏東縣	1,077,783	551,640	-	526,143
臺東縣	332,599	229,281	-	103,318
花蓮縣	262,725	213,357	-	49,368
澎湖縣	240,585	73,438	2,862	164,285
基隆市	560,140	527,850	-	32,290
新竹市	954,544	719,289	-	235,255
嘉義市	536,945	433,021	-	103,924
金門縣	679,720	393,753	-	285,967
連江縣	175,292	151,703	-	23,589

(市)總預算

預算總表

(續十一)

107 年度

單位：新臺幣千元

經濟發展支出	農業支出	工業支出	交通支出
3	1	2	3
125,126,266	33,581,693	11,670,332	70,467,376
89,382,146	22,612,419	9,290,045	55,505,315
21,426,528	2,877,269	2,065,489	16,248,570
14,813,581	6,065,701	236,035	8,492,331
15,763,972	3,328,092	5,359,170	6,766,691
13,853,596	1,875,623	1,588,521	9,780,026
11,459,931	5,619,824	23,700	5,526,849
12,064,538	2,845,910	17,130	8,690,848
35,744,120	10,969,274	2,380,287	14,962,061
1,193,694	350,641	136,858	518,366
2,023,173	194,004	-	940,339
826,037	298,474	-	396,627
4,589,460	2,112,337	-	2,058,048
2,878,070	216,657	1,349,534	1,304,919
3,886,098	1,835,411	4,909	562,352
3,125,494	2,073,631	2,100	903,591
3,078,663	1,515,761	152,840	1,124,357
2,630,554	696,740	-	959,234
2,281,599	403,216	1,800	870,502
916,200	235,504	329,744	350,952
1,445,403	72,593	109,680	917,156
1,751,498	221,120	253,035	924,233
1,331,184	-	-	1,233,091
2,826,004	567,139	39,787	1,890,466
960,989	176,046	-	7,828

各直轄市及縣
歲出政事別
中華民國

科 目	其他經濟 服務支出	社會福 利支出	社會保 險支出
款		4	
項	4		1
(資本門)			
總 計	9,406,865	4,243,926	-
直轄市合計	1,974,367	3,286,876	-
新北市	235,200	503,813	-
臺北市	19,514	1,344,456	-
桃園市	310,019	712,344	-
臺中市	609,426	344,301	-
臺南市	289,558	144,555	-
高雄市	510,650	237,407	-
縣市合計	7,432,498	957,050	-
宜蘭縣	187,829	79,573	-
新竹縣	888,830	41,231	-
苗栗縣	130,936	49,216	-
彰化縣	419,075	93,625	-
南投縣	6,960	10,913	-
雲林縣	1,483,426	51,971	-
嘉義縣	146,172	85,071	-
屏東縣	285,705	60,845	-
臺東縣	974,580	112,676	-
花蓮縣	1,006,081	44,672	-
澎湖縣	-	17,329	-
基隆市	345,974	36,187	-
新竹市	353,110	67,958	-
嘉義市	98,093	30,026	-
金門縣	328,612	148,752	-
連江縣	777,115	27,005	-

(市)總預算

預算總表

(續十二)

107 年度

單位：新臺幣千元

社會救 助支出	福利服 務支出	國民就 業支出	醫療保 健支出
2	3	4	5
180	3,324,912	102,948	815,886
-	2,753,178	100,986	432,712
-	425,807	815	77,191
-	1,150,546	92,578	101,332
-	694,629	-	17,715
-	277,975	2,960	63,366
-	111,015	2,211	31,329
-	93,206	2,422	141,779
180	571,734	1,962	383,174
-	18,576	-	60,997
-	39,656	-	1,575
-	1,560	12	47,644
-	25,072	-	68,553
-	-	-	10,913
-	45,149	-	6,822
-	76,897	-	8,174
-	16,307	1,250	43,288
-	83,998	-	28,678
180	30,736	-	13,756
-	13,792	-	3,537
-	32,267	-	3,920
-	50,184	500	17,274
-	21,769	-	8,257
-	107,769	200	40,783
-	8,002	-	19,003

各直轄市及縣
歲出政事別
中華民國

科 目	社區發展及環 境保護支出	社區發展支出	環境保護支出
款	5		
項		1	2
(資本門)			
總 計	20,976,936	6,497,771	14,479,165
直轄市合計	16,451,264	4,552,250	11,899,014
新北市	4,929,080	296,263	4,632,817
臺北市	4,740,296	3,305,221	1,435,075
桃園市	577,368	174,499	402,869
臺中市	2,854,440	547,188	2,307,252
臺南市	351,473	194,089	157,384
高雄市	2,998,607	34,990	2,963,617
縣市合計	4,525,672	1,945,521	2,580,151
宜蘭縣	905,941	880,845	25,096
新竹縣	753,020	-	753,020
苗栗縣	244,998	30,541	214,457
彰化縣	46,616	7,000	39,616
南投縣	53,848	-	53,848
雲林縣	56,755	-	56,755
嘉義縣	26,936	-	26,936
屏東縣	109,730	-	109,730
臺東縣	27,747	-	27,747
花蓮縣	1,154,335	1,001,035	153,300
澎湖縣	155,958	1,000	154,958
基隆市	41,337	100	41,237
新竹市	478,056	-	478,056
嘉義市	20,584	-	20,584
金門縣	434,796	25,000	409,796
連江縣	15,015	-	15,015

各直轄市及縣
歲出政事別
中華民國

科 目	債務付 息支出	還本付息 事務支出	補助及其他支出
款			8
項	1	2	
(資本門)			
總 計	-	-	11,126,300
直轄市合計	-	-	7,346,669
新北市	-	-	1,442,000
臺北市	-	-	750,000
桃園市	-	-	1,110,190
臺中市	-	-	1,355,000
臺南市	-	-	1,259,112
高雄市	-	-	1,430,367
縣市合計	-	-	3,779,631
宜蘭縣	-	-	207,984
新竹縣	-	-	230,017
苗栗縣	-	-	189,300
彰化縣	-	-	392,000
南投縣	-	-	239,180
雲林縣	-	-	372,823
嘉義縣	-	-	345,000
屏東縣	-	-	355,000
臺東縣	-	-	311,000
花蓮縣	-	-	190,427
澎湖縣	-	-	93,100
基隆市	-	-	178,000
新竹市	-	-	405,000
嘉義市	-	-	102,000
金門縣	-	-	125,000
連江縣	-	-	43,800

(市)總預算
預算總表

(續十四)

107年度

單位：新臺幣千元

專案補助支出	平衡預算補助支出	協助支出	其他支出	第二預備金
1	2	3	4	5
3,000	-	-	9,896,633	1,226,667
-	-	-	6,630,002	716,667
-	-	-	1,442,000	-
-	-	-	500,000	250,000
-	-	-	1,110,190	-
-	-	-	1,155,000	200,000
-	-	-	1,259,112	-
-	-	-	1,163,700	266,667
3,000	-	-	3,266,631	510,000
-	-	-	207,984	-
-	-	-	230,017	-
-	-	-	189,300	-
-	-	-	392,000	-
-	-	-	239,180	-
-	-	-	292,823	80,000
-	-	-	245,000	100,000
-	-	-	355,000	-
-	-	-	191,000	120,000
-	-	-	190,427	-
-	-	-	93,100	-
-	-	-	178,000	-
-	-	-	205,000	200,000
-	-	-	102,000	-
-	-	-	125,000	-
3,000	-	-	30,800	10,000

各直轄市及縣
歲出機關別
中華民國

主管別 市縣別	合 計	縣(市)議會主管	縣(市)政府主管
		1	2
總 計	1,123,129,710	7,622,968	267,856,444
直轄市合計	788,350,595	4,323,626	39,490,000
新北市	162,038,957	652,738	10,575,099
臺北市	172,551,522	818,739	4,545,573
桃園市	110,054,384	644,200	9,877,828
臺中市	129,683,243	751,608	7,099,051
臺南市	84,857,087	660,348	878,612
高雄市	129,165,402	795,993	6,513,837
縣市合計	334,779,115	3,299,342	228,366,444
宜蘭縣	20,798,301	179,790	14,296,249
新竹縣	23,001,670	204,933	16,902,123
苗栗縣	18,925,802	206,391	12,558,929
彰化縣	43,148,776	319,429	31,421,245
南投縣	23,918,000	249,929	15,098,353
雲林縣	29,281,181	248,034	22,605,014
嘉義縣	24,500,000	216,051	14,338,392
屏東縣	35,198,000	305,441	24,430,006
臺東縣	19,026,687	195,515	14,129,913
花蓮縣	20,042,019	204,892	12,920,811
澎湖縣	9,224,906	151,181	5,298,529
基隆市	17,711,948	202,668	11,591,782
新竹市	20,386,100	189,109	13,916,940
嘉義市	13,137,337	169,296	8,664,678
金門縣	12,904,336	192,986	8,140,749
連江縣	3,574,052	63,697	2,052,731

(市)總預算

預算總表

107年度

單位：新臺幣千元

行政(管理)處 、新聞(局)處主管	民政局(處)主管	教育局(處)主管
3	4	5
956,418	20,272,340	263,349,114
915,810	16,463,575	262,904,357
-	2,940,304	54,601,440
-	2,608,036	54,572,570
-	1,752,674	36,080,490
709,474	1,775,782	47,967,108
-	5,455,537	27,787,022
206,336	1,931,242	41,895,727
40,608	3,808,765	444,757
-	336,798	50,433
-	127,323	45,860
17,886	179,065	16,282
-	336,714	-
-	179,214	-
-	-	28,433
-	170,477	-
-	300,939	-
-	98,890	14,506
-	138,075	44,429
-	-	-
-	876,978	34,879
-	535,524	33,505
-	384,263	48,866
22,722	127,091	127,564
-	17,414	-

各直轄市及縣

歲出機關別

中華民國

主管別 市縣別	農(產)(經濟)業(發 展)、漁業局(處)主管	社會(勞工)局(處) 主管	地政局(處)主管
	6	7	8
總 計	23,383,534	106,203,070	10,752,075
直轄市合計	21,153,586	102,583,957	7,417,338
新北市	2,568,799	20,742,371	1,298,544
臺北市	4,436,237	25,005,507	1,201,042
桃園市	3,467,383	15,649,424	1,210,073
臺中市	3,365,625	11,922,062	1,278,636
臺南市	3,839,033	8,477,666	1,310,381
高雄市	3,476,509	20,786,927	1,118,662
縣市合計	2,229,948	3,619,113	3,334,737
宜蘭縣	196,799	-	224,405
新竹縣	40,027	-	260,810
苗栗縣	39,281	-	342,746
彰化縣	80,757	-	480,871
南投縣	52,173	-	268,594
雲林縣	72,741	-	327,383
嘉義縣	78,249	3,495,175	257,785
屏東縣	298,059	-	357,134
臺東縣	34,904	-	159,555
花蓮縣	71,852	-	193,790
澎湖縣	510,729	-	-
基隆市	62,813	38,437	103,081
新竹市	48,807	-	108,608
嘉義市	-	-	94,388
金門縣	642,757	85,501	123,662
連江縣	-	-	31,925

(市)總預算

預算總表

(續一)

107年度

單位：新臺幣千元

稅捐稽徵處((地方、財政)稅務局)主管	警察局主管	消防局主管
9	10	11
15,122,692	86,168,310	24,085,798
11,691,322	57,442,391	15,335,535
2,097,745	11,175,698	3,401,851
2,518,338	13,512,031	3,010,201
962,803	6,658,424	2,597,664
1,603,704	10,074,833	2,504,850
1,335,086	6,310,687	1,703,107
3,173,646	9,710,718	2,117,862
3,431,370	28,725,919	8,750,263
172,336	1,864,257	522,994
184,289	1,563,957	594,491
200,261	1,992,504	705,794
360,632	4,119,147	1,062,964
204,494	2,167,985	620,875
239,709	2,356,747	624,097
718,854	2,001,686	690,406
275,385	2,985,668	923,112
115,057	1,436,377	442,192
147,139	1,836,233	619,045
137,956	1,182,117	322,357
184,820	1,737,456	376,104
181,299	1,474,598	409,932
234,495	1,268,987	460,759
43,561	580,302	263,130
31,083	157,898	112,011

各直轄市及縣

歲出機關別

中華民國

主管別 市縣別	環境保護局主管	衛生局主管	文化(觀光)(傳播) 局(處)主管
	12	13	14
總計	41,560,578	26,500,478	22,782,651
直轄市合計	34,806,609	15,227,040	17,737,174
新北市	9,222,606	1,798,674	2,667,431
臺北市	7,865,304	5,200,733	3,299,985
桃園市	4,829,022	1,279,116	2,968,665
臺中市	5,524,446	3,838,667	2,578,819
臺南市	2,966,502	1,141,430	3,229,114
高雄市	4,398,729	1,968,420	2,993,160
縣市合計	6,753,969	11,273,438	5,045,477
宜蘭縣	437,027	991,116	391,755
新竹縣	627,502	380,504	386,802
苗栗縣	128,874	878,724	237,990
彰化縣	270,007	1,976,981	490,301
南投縣	382,005	483,438	220,128
雲林縣	269,748	505,590	-
嘉義縣	120,292	528,387	394,626
屏東縣	467,945	2,176,619	355,106
臺東縣	248,499	823,195	-
花蓮縣	440,524	422,594	173,125
澎湖縣	301,358	381,448	281,456
基隆市	876,836	306,595	185,915
新竹市	985,190	431,048	478,440
嘉義市	620,220	240,569	240,286
金門縣	301,079	455,694	1,209,547
連江縣	276,863	290,936	-

(市)總預算

預算總表

(續二)

107年度

單位：新臺幣千元

其他局(處)主管	統籌支撥科目(其他支出)	調整公務員工待遇準備	第二預備金
15	16	17	18
143,187,583	57,341,367	1,137,090	4,847,200
142,165,210	35,778,065	-	2,915,000
31,531,213	6,364,444	-	400,000
36,009,829	6,982,397	-	965,000
18,863,515	2,963,103	-	250,000
23,069,267	5,119,311	-	500,000
14,069,862	5,292,700	-	400,000
18,621,524	9,056,110	-	400,000
1,022,373	21,563,302	1,137,090	1,932,200
-	1,025,142	-	109,200
-	1,031,475	141,574	510,000
247,772	1,123,303	-	50,000
-	1,999,401	210,327	20,000
180,094	3,430,718	150,000	230,000
-	1,923,685	-	80,000
17,963	1,252,066	119,591	100,000
-	2,017,766	254,820	50,000
-	1,208,084	-	120,000
-	2,669,383	100,127	60,000
-	610,775	-	47,000
-	993,584	120,000	20,000
-	1,137,100	-	456,000
-	695,530	-	15,000
152,491	360,500	25,000	50,000
424,053	84,790	15,651	15,000

各直轄市及縣
歲 出 一 級 用 途 別
中 華 民 國

市縣別	合 計	經	
		人事費	業務費
總 計	1,123,129,710	225,996,671	101,057,963
直轄市合計	788,350,595	156,758,425	73,886,078
新北市	162,038,957	28,868,969	17,839,050
臺北市	172,551,522	38,512,554	14,168,342
桃園市	110,054,384	17,022,790	12,801,160
臺中市	129,683,243	24,599,916	11,924,846
臺南市	84,857,087	18,289,332	8,654,538
高雄市	129,165,402	29,464,864	8,498,142
縣市合計	334,779,115	69,238,246	27,171,885
宜蘭縣	20,798,301	4,125,614	1,900,642
新竹縣	23,001,670	3,983,236	1,512,450
苗栗縣	18,925,802	4,762,175	962,286
彰化縣	43,148,776	8,279,288	2,390,432
南投縣	23,918,000	4,930,303	1,367,671
雲林縣	29,281,181	5,806,337	1,556,469
嘉義縣	24,500,000	4,958,714	1,767,354
屏東縣	35,198,000	7,350,630	2,104,315
臺東縣	19,026,687	3,696,178	1,587,986
花蓮縣	20,042,019	4,106,726	2,083,972
澎湖縣	9,224,906	2,482,566	1,283,551
基隆市	17,711,948	4,781,425	1,868,124
新竹市	20,386,100	4,032,405	2,339,238
嘉義市	13,137,337	3,339,985	1,465,848
金門縣	12,904,336	1,954,139	2,451,395
連江縣	3,574,052	648,525	530,152

(市)總預算

科目分析總表

107 年度

單位：新臺幣千元

常	支	出	
獎補助費	債務費	預備金	小計
565,257,334	8,904,744	5,294,418	906,511,130
391,733,576	5,451,908	3,532,973	631,362,960
77,482,286	957,169	775,708	125,923,182
87,220,604	889,703	1,083,982	141,875,185
51,831,900	231,540	250,000	82,137,390
67,325,037	600,000	546,300	104,996,099
39,251,239	638,725	595,050	67,428,884
68,622,510	2,134,771	281,933	109,002,220
173,523,758	3,452,836	1,761,445	275,148,170
11,175,494	193,704	109,200	17,504,654
12,064,181	415,123	521,995	18,496,985
10,794,175	550,000	50,000	17,118,636
25,487,385	363,772	80,000	36,600,877
13,544,373	188,255	230,000	20,260,602
16,361,071	495,953	10,959	24,230,789
13,023,886	388,000	8,907	20,146,861
20,348,677	220,000	50,000	30,073,622
8,750,586	100,000	80,000	14,214,750
9,118,209	122,200	77,200	15,508,307
3,835,037	16,740	63,000	7,680,894
8,297,044	177,000	30,500	15,154,093
9,633,995	210,000	274,540	16,490,178
6,025,917	11,489	66,000	10,909,239
3,992,915	-	93,650	8,492,099
1,070,813	600	15,494	2,265,584

各直轄市及縣
歲出一級用途別
中華民國

市縣別	資		本
	人事費	業務費	設備及投資
總計	15,730	767,358	162,055,258
直轄市合計	-	140,106	120,201,244
新北市	-	-	28,152,389
臺北市	-	-	24,788,265
桃園市	-	54,000	20,217,468
臺中市	-	-	20,048,553
臺南市	-	26,006	15,009,356
高雄市	-	60,100	11,985,213
縣市合計	15,730	627,252	41,854,014
宜蘭縣	-	-	2,207,772
新竹縣	-	-	2,653,051
苗栗縣	-	46,117	1,237,827
彰化縣	-	56,405	4,671,500
南投縣	-	-	3,154,334
雲林縣	-	81,620	4,000,566
嘉義縣	4,300	258,220	3,196,175
屏東縣	-	-	3,491,658
臺東縣	-	645	2,691,822
花蓮縣	-	100	3,618,729
澎湖縣	-	99,572	1,034,707
基隆市	-	27,689	1,818,889
新竹市	-	-	2,662,035
嘉義市	11,430	46,461	1,538,551
金門縣	-	-	2,781,651
連江縣	-	10,423	1,094,747

(市)總預算

科目分析總表

(續一)

107 年度

單位：新臺幣千元

支		出
獎補助費	預備金	小計
42,698,934	11,081,300	216,618,580
29,341,616	7,304,669	156,987,635
6,563,386	1,400,000	36,115,775
5,138,072	750,000	30,676,337
6,535,336	1,110,190	27,916,994
3,283,591	1,355,000	24,687,144
1,133,729	1,259,112	17,428,203
6,687,502	1,430,367	20,163,182
13,357,318	3,776,631	59,630,945
877,891	207,984	3,293,647
1,621,617	230,017	4,504,685
333,922	189,300	1,807,166
1,427,994	392,000	6,547,899
263,884	239,180	3,657,398
595,383	372,823	5,050,392
549,444	345,000	4,353,139
1,277,720	355,000	5,124,378
1,808,470	311,000	4,811,937
724,456	190,427	4,533,712
316,633	93,100	1,544,012
533,277	178,000	2,557,855
828,887	405,000	3,895,922
529,656	102,000	2,228,098
1,505,586	125,000	4,412,237
162,498	40,800	1,308,468

各直轄市及縣
資本支出
中華民國

市縣別	合 計	設 備			
		土地	房屋建築 及設備	公共建設 及設施	機械設備
總 計	216,618,580	13,522,574	17,010,943	100,807,028	1,223,621
直轄市合計	156,987,635	9,799,267	13,484,050	70,210,415	857,520
新北市	36,115,775	321,980	1,294,593	12,769,285	122,545
臺北市	30,676,337	4,955,253	3,432,514	10,764,775	173,846
桃園市	27,916,994	2,288,945	3,447,969	9,955,748	313,625
臺中市	24,687,144	1,102,410	1,983,239	15,629,457	53,395
臺南市	17,428,203	473,151	2,232,948	11,509,375	62,560
高雄市	20,163,182	657,528	1,092,787	9,581,775	131,549
縣市合計	59,630,945	3,723,307	3,526,893	30,596,613	366,101
宜蘭縣	3,293,647	16,150	106,102	1,804,389	32,954
新竹縣	4,504,685	74,949	289,165	2,020,595	19,627
苗栗縣	1,807,166	23,500	125,681	924,183	2,770
彰化縣	6,547,899	844,860	404,319	3,053,549	28,615
南投縣	3,657,398	335,058	66,870	2,532,482	33,946
雲林縣	5,050,392	856,421	101,438	2,801,653	33,480
嘉義縣	4,353,139	966,879	124,140	1,884,194	13,576
屏東縣	5,124,378	44,374	330,668	2,847,536	23,688
臺東縣	4,811,937	155,560	634,006	1,690,517	11,982
花蓮縣	4,533,712	-	208,946	2,861,328	27,281
澎湖縣	1,544,012	-	195,447	677,173	21,725
基隆市	2,557,855	60,093	43,843	1,433,380	29,662
新竹市	3,895,922	129,763	303,521	1,954,298	11,975
嘉義市	2,228,098	140,700	91,896	1,103,876	13,342
金門縣	4,412,237	71,000	463,249	2,017,713	53,984
連江縣	1,308,468	4,000	37,602	989,747	7,494

(市)總預算
分析總表

107 年度

單位：新臺幣千元

及		投			資	其他資本支出
運輸設備	資訊軟硬體設備	雜項設備	權利	投資		
2,871,431	3,119,315	3,330,009	-	20,170,337	54,563,322	
1,707,480	1,898,975	2,123,906	-	20,119,631	36,786,391	
388,350	305,150	489,056	-	12,461,430	7,963,386	
278,554	577,414	378,538	-	4,227,371	5,888,072	
483,887	355,757	377,537	-	2,994,000	7,699,526	
278,555	306,714	393,783	-	301,000	4,638,591	
153,033	183,525	393,764	-	1,000	2,418,847	
125,101	170,415	91,228	-	134,830	8,177,969	
1,163,951	1,220,340	1,206,103	-	50,706	17,776,931	
82,142	70,829	95,206	-	-	1,085,875	
97,568	105,466	45,681	-	-	1,851,634	
60,700	41,683	59,310	-	-	569,339	
123,139	99,985	117,033	-	-	1,876,399	
67,431	72,518	46,029	-	-	503,064	
55,178	90,681	61,715	-	-	1,049,826	
45,657	100,409	43,160	-	18,160	1,156,964	
88,443	65,028	91,921	-	-	1,632,720	
54,129	95,038	50,590	-	-	2,120,115	
182,010	108,239	230,925	-	-	914,983	
48,009	49,125	40,682	-	2,546	509,305	
61,840	95,784	94,287	-	-	738,966	
91,431	44,880	126,167	-	-	1,233,887	
30,710	96,965	61,062	-	-	689,547	
51,023	58,298	36,384	-	30,000	1,630,586	
24,541	25,412	5,951	-	-	213,721	

各直轄市及縣
歲出人事
中華民國

市縣別	預 算				
	民意代表	職 員			臨時 編制
		正 式 員 額			
		職員	警察人員	消防人員	
總 計	905	71,864	56,138	14,991	3
直轄市合計	372	52,016	36,859	9,612	-
新北市	66	9,735	7,635	2,206	-
臺北市	61	12,963	7,605	1,681	-
桃園市	63	6,248	3,853	1,492	-
臺中市	59	7,673	6,532	1,633	-
臺南市	57	6,207	4,133	1,066	-
高雄市	66	9,190	7,101	1,534	-
縣市合計	533	19,848	19,279	5,379	3
宜蘭縣	34	1,262	1,266	338	-
新竹縣	36	1,182	1,166	361	-
苗栗縣	38	1,457	1,247	400	-
彰化縣	54	2,179	2,900	726	-
南投縣	37	1,394	1,449	371	-
雲林縣	43	1,650	1,572	439	-
嘉義縣	37	1,488	1,336	414	-
屏東縣	55	2,057	1,956	586	-
臺東縣	30	1,111	1,061	342	1
花蓮縣	33	1,240	1,283	322	2
澎湖縣	19	633	750	155	-
基隆市	31	1,348	1,185	234	-
新竹市	34	1,134	976	272	-
嘉義市	24	965	777	273	-
金門縣	19	535	276	108	-
連江縣	9	213	79	38	-

(市) 總預算
費彙計表

107 年度

單位：人

約僱(聘) 人員	員 額					退 休 人 員
	技 工	駕 駛	工 友	其 他	合 計	
10,041	27,342	4,345	5,331	-	190,960	68,163
6,758	24,639	3,595	3,403	-	137,254	42,369
1,531	5,827	35	463	-	27,498	4,906
1,517	6,968	1,493	1,011	-	33,299	11,025
1,005	1,804	857	202	-	15,524	3,471
943	3,179	70	434	-	20,523	5,110
811	2,481	62	454	-	15,271	6,100
951	4,380	1,078	839	-	25,139	11,757
3,283	2,703	750	1,928	-	53,706	25,794
281	99	34	120	-	3,434	1,199
269	136	30	143	-	3,323	1,179
144	198	30	200	-	3,714	1,781
303	206	26	175	-	6,569	2,527
184	122	31	117	-	3,705	1,842
196	163	37	168	-	4,268	2,165
120	123	16	141	-	3,675	1,696
361	146	29	214	-	5,404	2,798
158	93	26	96	-	2,918	1,681
156	105	18	114	-	3,273	3,831
63	34	15	60	-	1,729	617
343	587	91	122	-	3,941	1,805
228	455	80	86	-	3,265	1,122
136	71	277	96	-	2,619	1,064
267	145	10	62	-	1,422	391
74	20	-	14	-	447	96

各直轄市及縣
歲出人事
中華民國

市縣別	全 年 度					
	民意代表 待遇	政務人員 待遇	法定編制人員 待遇	約聘僱人員 待遇	技工及工友 待遇	獎金
總 計	2,767,591,699	406,762,534	102,362,756,990	4,553,478,836	14,387,674,238	29,033,596,797
直轄市合計	1,700,323,614	266,346,190	69,918,270,262	3,070,808,059	12,206,771,180	20,259,265,142
新北市	274,373,472	43,557,346	13,368,779,165	641,473,680	2,431,439,737	3,818,939,709
臺北市	303,347,460	50,055,972	15,319,429,072	704,495,296	3,682,807,045	4,881,708,301
桃園市	254,241,810	42,988,496	8,133,670,131	550,045,769	1,131,909,040	2,382,108,846
臺中市	294,423,816	45,260,856	12,029,606,092	422,759,525	1,467,077,788	3,172,730,788
臺南市	282,294,396	38,239,508	8,629,388,157	350,297,135	1,187,994,900	2,205,879,937
高雄市	291,642,660	46,244,012	12,437,397,645	401,736,654	2,305,542,670	3,797,897,561
縣市合計	1,067,268,085	140,416,344	32,444,486,728	1,482,670,777	2,180,903,058	8,774,331,655
宜蘭縣	67,803,429	9,013,440	1,996,119,092	119,222,436	96,370,765	535,523,085
新竹縣	74,761,000	8,408,697	1,797,695,767	122,684,255	119,537,088	490,067,326
苗栗縣	77,624,988	9,016,000	2,271,490,015	63,263,073	165,980,485	603,850,401
彰化縣	112,682,535	11,100,000	4,182,247,000	157,853,704	158,100,000	961,639,856
南投縣	75,975,940	4,828,620	2,349,272,080	77,032,671	105,725,154	631,320,988
雲林縣	80,664,120	11,547,360	2,904,641,340	91,842,686	142,469,280	860,515,012
嘉義縣	76,278,139	5,856,000	2,341,729,300	56,272,992	107,194,800	586,718,819
屏東縣	102,706,200	17,442,120	3,325,008,146	153,489,010	150,039,992	887,845,894
臺東縣	56,785,200	10,323,800	1,736,144,671	65,858,636	101,680,744	452,629,045
花蓮縣	67,934,835	10,508,796	1,954,498,244	70,289,733	99,320,220	487,910,884
澎湖縣	36,579,960	7,759,440	1,316,830,690	31,833,192	51,852,549	338,285,889
基隆市	62,524,892	4,362,240	1,914,582,764	116,990,398	318,700,867	615,669,070
新竹市	69,155,475	3,540,000	1,678,752,400	110,848,880	244,676,000	530,255,982
嘉義市	50,645,868	10,744,055	1,490,437,616	64,610,667	176,250,402	450,811,076
金門縣	36,580,504	10,864,776	867,430,603	141,123,444	123,816,712	257,811,328
連江縣	18,565,000	5,101,000	317,607,000	39,455,000	19,188,000	83,477,000

(市) 總預算
費彙計表

(續一)

107 年度

單位：元

人		事			費		合 計
其他給與	加班值班費	退休退職給付	退休離職儲金	保險	調待準備	其他	
6,270,467,352	16,931,036,580	23,805,924,010	12,591,492,919	11,764,528,846	1,137,090,000	-	226,012,400,801
4,369,020,585	11,934,081,348	15,484,071,610	9,248,185,057	8,301,281,754	-	-	156,758,424,801
684,218,479	2,361,693,432	1,876,404,000	1,765,137,473	1,602,952,507	-	-	28,868,969,000
1,452,400,886	3,039,640,259	4,360,659,610	2,854,779,927	1,863,229,973	-	-	38,512,553,801
404,626,537	1,277,896,892	1,099,956,000	815,995,044	929,351,435	-	-	17,022,790,000
663,121,977	1,927,328,055	2,287,011,000	1,023,946,527	1,266,649,576	-	-	24,599,916,000
459,055,134	1,114,246,771	2,194,000,000	803,999,986	1,023,936,076	-	-	18,289,332,000
705,597,572	2,213,275,939	3,666,041,000	1,984,326,100	1,615,162,187	-	-	29,464,864,000
1,901,446,767	4,996,955,232	8,321,852,400	3,343,307,862	3,463,247,092	1,137,090,000	-	69,253,976,000
105,446,720	325,678,944	452,497,000	207,502,063	210,437,026	-	-	4,125,614,000
125,054,520	309,411,206	429,888,000	177,908,568	186,245,573	141,574,000	-	3,983,236,000
133,840,400	398,290,360	573,359,000	224,176,638	241,283,640	-	-	4,762,175,000
247,705,800	663,700,200	900,911,000	322,515,404	350,505,501	210,327,000	-	8,279,288,000
141,426,200	369,005,174	592,000,000	208,659,007	225,057,166	150,000,000	-	4,930,303,000
109,901,406	283,535,163	746,700,000	269,579,592	304,941,041	-	-	5,806,337,000
155,198,000	345,172,053	706,134,000	216,614,364	246,254,533	119,591,000	-	4,963,014,000
205,647,516	476,823,131	1,120,715,000	305,343,032	350,749,959	254,820,000	-	7,350,630,000
134,643,600	234,477,220	544,584,000	170,413,240	188,637,844	-	-	3,696,178,000
105,926,857	287,480,897	551,275,400	173,697,076	197,756,058	100,127,000	-	4,106,726,000
58,348,200	191,734,421	208,200,000	110,192,172	130,949,487	-	-	2,482,566,000
117,730,400	355,685,960	578,759,000	294,810,439	281,608,970	120,000,000	-	4,781,425,000
104,895,150	339,919,860	374,621,000	369,054,660	206,685,593	-	-	4,032,405,000
88,061,160	266,631,596	361,530,000	195,056,605	196,635,955	-	-	3,351,415,000
55,056,838	111,447,047	147,500,000	68,880,002	108,627,746	25,000,000	-	1,954,139,000
12,564,000	37,962,000	33,179,000	28,905,000	36,871,000	15,651,000	-	648,525,000

各鄉(鎮、市)及直轄市山

歲入歲出簡明

中華民國

項 目	本年度預算數		上年度預
	金 額	百分比	金 額
一、歲入合計	53,274,428	100.00	50,272,560
1.稅課收入	36,805,608	69.09	34,729,826
2.工程受益費收入	3	-	12
3.罰鍰及賠償收入	31,133	0.06	29,082
4.規費收入	1,965,723	3.69	1,648,703
5.信託管理收入	513	-	513
6.財產收入	966,798	1.81	1,033,019
7.營業盈餘及事業收入	663,600	1.25	507,176
8.補助及協助收入	9,269,231	17.40	8,933,446
9.捐獻及贈與收入	1,448,863	2.72	1,371,584
10.其他收入	2,122,956	3.98	2,019,199
二、歲出合計	60,172,448	100.00	56,136,164
1.一般政務支出	22,079,494	36.69	20,657,372
2.教育科學文化支出	4,495,157	7.47	4,160,859
3.經濟發展支出	14,780,007	24.56	13,381,832
4.社會福利支出	3,966,252	6.59	3,578,897
5.社區發展及環境保護支出	9,427,485	15.67	9,031,804
6.退休撫卹支出	3,718,856	6.18	3,756,745
7.債務支出	9,511	0.02	13,066
8.補助及其他支出	1,695,686	3	1,555,589
三、歲入歲出餘絀	(6,898,020)		(5,863,604)

備註：本(107)年度新竹縣北埔鄉及雲林縣斗南鎮為總預算案，另彰化縣二林鎮為依代表會議事錄所載審議決定之數據，惟該鎮公所迄本年5月底止仍未收到審議決定公文，已函請縣政府協處中。

地原住民區總預算彙編

比較分析表

107年度

單位：新臺幣千元

算數	前年度決算數		本年度與上年度比較		
	百分比	金額	百分比	金額	增加率
100.00	60,308,701	100.00	3,001,868	5.97	
69.08	38,237,620	63.40	2,075,782	5.98	
-	1,964	-	(9)	(75.00)	
0.06	76,916	0.13	2,051	7.05	
3.28	1,732,157	2.87	317,020	19.23	
-	512	-	0	0.00	
2.05	1,060,860	1.76	(66,221)	(6.41)	
1.01	847,710	1.41	156,424	30.84	
17.77	14,162,641	23.48	335,785	3.76	
2.73	1,796,316	2.98	77,279	5.63	
4.02	2,392,005	3.97	103,757	5.14	
100.00	54,824,556	100.00	4,036,284	7.19	
36.80	18,517,613	33.79	1,422,122	6.88	
7.41	3,860,777	7.04	334,298	8.03	
23.84	15,652,787	28.55	1,398,175	10.45	
6.38	3,845,854	7.01	387,355	10.82	
16.09	8,867,718	16.17	395,681	4.38	
6.69	3,356,546	6.12	(37,889)	(1.01)	
0.02	9,640	0.02	(3,555)	(27.21)	
3	713,621	1	140,097	-	
	5,484,145		(1,034,416)		

各鄉(鎮、市)及直轄市山

歲入歲出性質及餘

中華民國

項 目	本 年 度 預 算 數		上 年 度 預 算
	金 額	百分比	金 額
一、經常門			
(一)歲入	53,004,941	100.00	49,927,428
1. 直接稅收入	23,199,543	43.77	21,322,798
2. 間接稅收入	13,606,065	25.67	13,407,028
3. 賦稅外收入	16,199,333	30.56	15,197,602
(二)歲出	47,400,815	100.00	44,856,575
1. 一般經常支出	46,741,473	98.61	44,308,791
2. 債務利息及事務支出	9,511	0.02	13,066
3. 預備金	649,831	1.37	534,718
(三)經常門賸餘	5,604,126		5,070,853
二、資本門			
(一)歲入	269,487	100.00	345,132
1. 減少資產	259,487	96.29	345,132
2. 收回投資	10,000	3.71	0
(二)歲出	12,771,633	100.00	11,279,589
1. 增置或擴充改良資產	12,081,157	94.59	10,603,002
2. 增加投資	73,825	0.58	95,505
3. 預備金	616,651	4.83	581,082
(三)資本門差短	(12,502,146)		(10,934,457)
三、歲入歲出餘絀	(6,898,020)		(5,863,604)

備註：本(107)年度新竹縣北埔鄉及雲林縣斗南鎮為總預算案，另彰化縣二林鎮為依代表會議事錄所載審議決定之數據，惟該鎮公所迄本年5月底止仍未收到審議決定公文，已函請縣政府協處中。

地原住民區總預算彙編

紬簡明比較分析表

107年度

單位：新臺幣千元

數	前年度決算數		本年度與上年度比較		
	百分比	金額	百分比	金額	增加率
	100.00	60,078,258	100.00	3,077,513	6.16
	42.71	24,281,454	40.42	1,876,745	8.80
	26.85	13,956,166	23.23	199,037	1.48
	30.44	21,840,638	36.35	1,001,731	6.59
	100.00	39,559,872	100.00	2,544,240	5.67
	98.78	39,549,757	99.97	2,432,682	5.49
	0.03	10,115	0.03	(3,555)	(27.21)
	1.19	0	0.00	115,113	21.53
		20,518,386		533,273	
	100.00	230,443	100.00	(75,645)	(21.92)
	100.00	178,683	77.54	(85,645)	(24.82)
	0.00	51,760	22.46	10,000	100.00
	100.00	15,264,684	100.00	1,492,044	13.23
	94.00	15,241,734	99.85	1,478,155	13.94
	0.85	22,950	0.15	(21,680)	(22.70)
	5.15	0	0.00	35,569	6.12
		(15,034,241)		(1,567,689)	
		5,484,145		(1,034,416)	

各鄉(鎮、市)及直轄市山地原住民區總預算彙編

收支簡明比較分析表

中華民國 107 年度

單位：新臺幣千元

項 目	本年度 預算數	上年度 預算數	前年度 決算數	本年度與上 年度比較
一、收入合計	60,443,154	56,594,640	60,716,909	3,848,514
(一)歲入	53,274,428	50,272,560	60,308,701	3,001,868
(二)債務之舉借	826,967	835,819	67,200	(8,852)
(三)預計移用以前年度歲計 賸餘調節因應數	6,341,759	5,486,261	341,008	855,498
二、支出合計	60,286,269	56,329,501	55,127,650	3,956,768
(一)歲出	60,172,448	56,136,164	54,824,556	4,036,284
(二)債務之償還	113,821	193,337	303,094	(79,516)
三、收支賸餘	156,885	265,139	5,589,259	(108,254)

備註：本(107)年度新竹縣北埔鄉及雲林縣斗南鎮為總預算案，另彰化縣二林鎮為依代表會議事錄所載審議決定之數據，惟該鎮公所迄本年5月底止仍未收到審議決定公文，已函請縣政府協處中。

各鄉(鎮、市)及直轄市山地原住民區總預算彙編

歲入來源別預算總表

中華民國107年度

單位：新臺幣千元

科 目		稅課收入	土地稅	房屋稅
款	合 計	1		
項			1	2
總 計	53,274,428	36,805,608	3,021,174	4,808,201
鄉鎮市合計	51,413,533	36,805,608	3,021,174	4,808,201
宜蘭縣	3,902,822	2,919,549	280,066	500,647
新竹縣	4,192,318	3,029,417	346,370	625,591
苗栗縣	4,274,874	3,242,312	337,265	480,277
彰化縣	8,684,882	5,970,452	591,867	1,070,024
南投縣	3,823,165	2,931,104	179,464	325,839
雲林縣	5,905,633	4,274,506	394,264	599,769
嘉義縣	3,784,708	3,056,556	179,821	336,204
屏東縣	8,026,065	5,182,964	437,604	501,242
臺東縣	2,882,468	2,028,747	61,851	101,255
花蓮縣	3,180,775	2,305,127	178,172	192,183
澎湖縣	1,404,120	858,526	24,300	40,000
金門縣	1,012,853	743,080	8,710	32,650
連江縣	338,850	263,268	1,420	2,520
直轄市山地 原住民區合計	1,860,895	-	-	-
新北市	297,205	-	-	-
桃園市	842,402	-	-	-
臺中市	331,854	-	-	-
高雄市	389,434	-	-	-

各鄉(鎮、市)及直轄市山

歲入來源別

中華民國

科 目	使用牌照稅	契 稅	娛樂稅	遺產及 贈與稅
款				
項	3	4	5	6
總 計	-	1,160,152	326,715	1,672,190
鄉鎮市合計	-	1,160,152	326,715	1,672,190
宜蘭縣	-	154,948	23,012	182,591
新竹縣	-	215,477	75,444	91,979
苗栗縣	-	151,725	32,629	183,532
彰化縣	-	159,468	42,696	669,497
南投縣	-	65,718	46,074	77,378
雲林縣	-	102,044	25,585	128,351
嘉義縣	-	93,153	8,255	59,763
屏東縣	-	119,672	39,340	151,229
臺東縣	-	26,017	10,943	40,862
花蓮縣	-	53,895	18,947	56,368
澎湖縣	-	10,400	2,000	4,060
金門縣	-	7,500	1,670	26,520
連江縣	-	135	120	60
直轄市山地 原住民區合計	-	-	-	-
新北市	-	-	-	-
桃園市	-	-	-	-
臺中市	-	-	-	-
高雄市	-	-	-	-

地原住民區總預算彙編

預算總表

(續一)

107年度

單位：新臺幣千元

統籌分配稅	特別稅課	臨時稅課	附加稅課	工程受益 費收入
				2
7	8	9	10	
25,807,176	-	10,000	-	3
25,807,176	-	10,000	-	3
1,778,285	-	-	-	-
1,674,556	-	-	-	-
2,056,884	-	-	-	-
3,436,900	-	-	-	1
2,236,631	-	-	-	1
3,024,493	-	-	-	-
2,369,360	-	10,000	-	1
3,933,877	-	-	-	-
1,787,819	-	-	-	-
1,805,562	-	-	-	-
777,766	-	-	-	-
666,030	-	-	-	-
259,013	-	-	-	-
-	-	-	-	-
-	-	-	-	-
-	-	-	-	-
-	-	-	-	-
-	-	-	-	-

各鄉(鎮、市)及直轄市山

歲入來源別

中華民國

科 目	罰款及賠償 收入	罰金罰鍰 及怠金	沒入及沒收 財物	賠償收入
款	3			
項		1	2	3
總 計	31,133	18,259	279	12,595
鄉鎮市合計	30,647	18,224	279	12,144
宜蘭縣	2,612	879	6	1,727
新竹縣	3,849	2,643	5	1,201
苗栗縣	2,278	651	10	1,617
彰化縣	4,917	2,308	118	2,491
南投縣	3,677	3,405	85	187
雲林縣	3,752	2,652	5	1,095
嘉義縣	1,211	1,018	-	193
屏東縣	2,766	2,301	-	465
臺東縣	2,261	920	50	1,291
花蓮縣	2,351	760	-	1,591
澎湖縣	626	426	-	200
金門縣	290	235	-	55
連江縣	57	26	-	31
直轄市山地 原住民區合計	486	35	-	451
新北市	105	5	-	100
桃園市	100	-	-	100
臺中市	281	30	-	251
高雄市	-	-	-	-

地原住民區總預算彙編

預算總表

(續二)

107年度

單位：新臺幣千元

規費收入	行政規費收入	使用規費收入	信託管理收入	財產收入
4			5	6
	1	2		
1,965,723	78,115	1,887,608	513	966,798
1,868,596	77,821	1,790,775	513	962,592
211,067	3,691	207,376	-	52,574
82,196	5,153	77,043	-	98,002
166,619	3,786	162,833	-	31,537
341,183	9,731	331,452	-	188,064
186,244	24,233	162,011	-	109,863
174,411	6,683	167,728	-	126,536
67,938	7,188	60,750	-	51,881
329,605	6,334	323,271	513	166,081
150,998	7,194	143,804	-	12,921
103,205	3,432	99,773	-	79,791
45,536	311	45,225	-	36,723
8,379	80	8,299	-	4,917
1,215	5	1,210	-	3,702
97,127	294	96,833	-	4,206
39	6	33	-	971
95,225	200	95,025	-	1,950
1,803	80	1,723	-	1,147
60	8	52	-	138

各鄉(鎮、市)及直轄市山

歲入來源別

中華民國

科 目	財產孳息	財產售價	財產作價	投資收回	廢舊物資 售價
款					
項	1	2	3	4	5
總 計	622,320	255,520	3,967	10,000	74,991
鄉鎮市合計	618,814	255,520	3,967	10,000	74,291
宜蘭縣	48,349	-	-	-	4,225
新竹縣	76,845	15,551	-	-	5,606
苗栗縣	29,787	3	-	-	1,747
彰化縣	75,249	93,192	-	10,000	9,623
南投縣	83,722	3,371	-	-	22,770
雲林縣	87,063	28,268	-	-	11,205
嘉義縣	26,613	23,313	-	-	1,955
屏東縣	74,987	76,822	-	-	14,272
臺東縣	12,401	-	-	-	520
花蓮縣	77,055	-	1,967	-	769
澎湖縣	19,100	15,000	2,000	-	623
金門縣	3,942	-	-	-	975
連江縣	3,701	-	-	-	1
直轄市山地 原住民區合計	3,506	-	-	-	700
新北市	771	-	-	-	200
桃園市	1,450	-	-	-	500
臺中市	1,147	-	-	-	-
高雄市	138	-	-	-	-

地原住民區總預算彙編

預算總表

(續三)

107年度

單位：新臺幣千元

營業盈餘及 事業收入	營業基金 盈餘繳庫	非營業基金賸 餘繳庫	投資收益	補助及協助 收入
7				8
	1	2	3	
663,600	987	660,890	1,723	9,269,231
663,600	987	660,890	1,723	7,650,006
75,137	-	75,137	-	427,979
1,200	-	1,200	-	811,612
42,000	-	42,000	-	222,362
86,720	-	86,720	-	1,622,065
108,150	-	108,150	-	304,065
59,945	-	59,945	-	575,251
138,638	-	138,638	-	352,847
144,800	-	143,100	1,700	1,575,277
987	987	-	-	598,346
800	-	800	-	422,191
4,200	-	4,200	-	431,950
1,019	-	1,000	19	240,188
4	-	-	4	65,873
-	-	-	-	1,619,225
-	-	-	-	221,404
-	-	-	-	741,581
-	-	-	-	304,559
-	-	-	-	351,681

各鄉(鎮、市)及直轄市山
歲入來源別

中華民國

科 目	上級政府 補助收入	地方政府 協助收入	捐獻及贈與 收入
款			9
項	1	2	
總 計	9,269,231	-	1,448,863
鄉鎮市合計	7,650,006	-	1,319,622
宜蘭縣	427,979	-	15,300
新竹縣	811,612	-	15,063
苗栗縣	222,362	-	176,491
彰化縣	1,622,065	-	152,303
南投縣	304,065	-	61,155
雲林縣	575,251	-	513,283
嘉義縣	352,847	-	17,283
屏東縣	1,575,277	-	270,644
臺東縣	598,346	-	630
花蓮縣	422,191	-	92,270
澎湖縣	431,950	-	3,200
金門縣	240,188	-	2,000
連江縣	65,873	-	-
直轄市山地 原住民區合計	1,619,225	-	129,241
新北市	221,404	-	74,319
桃園市	741,581	-	-
臺中市	304,559	-	18,647
高雄市	351,681	-	36,275

地原住民區總預算彙編

預算總表

(續 四)

107年度

單位：新臺幣千元

捐獻收入	贈與收入	其他收入	學雜費收入	雜項收入
		10		
1	2		1	2
1,448,861	2	2,122,956	413,327	1,709,629
1,319,620	2	2,112,346	410,007	1,702,339
15,300	-	198,604	72,399	126,205
15,063	-	150,979	27,804	123,175
176,490	1	391,275	9,419	381,856
152,303	-	319,177	103,026	216,151
61,155	-	118,906	27,320	91,586
513,283	-	177,949	76,933	101,016
17,282	1	98,353	29,598	68,755
270,644	-	353,415	33,992	319,423
630	-	87,578	5,180	82,398
92,270	-	175,040	19,027	156,013
3,200	-	23,359	5,309	18,050
2,000	-	12,980	-	12,980
-	-	4,731	-	4,731
129,241	-	10,610	3,320	7,290
74,319	-	367	-	367
-	-	3,546	2,030	1,516
18,647	-	5,417	972	4,445
36,275	-	1,280	318	962

各鄉(鎮、市)及直轄市山

歲出政事別

中華民國

科 目		一般政 務支出	行政支出
款	總 計	1	
項			1
(經資門併計)			
總 計	60,172,448	22,079,494	10,427,801
鄉鎮市合計	58,201,158	21,435,124	10,090,215
宜蘭縣	4,336,827	1,305,013	432,323
新竹縣	5,216,927	1,674,860	778,498
苗栗縣	4,883,286	1,850,228	1,075,084
彰化縣	10,693,707	3,346,436	961,451
南投縣	4,147,758	1,680,056	1,231,868
雲林縣	6,475,257	2,523,232	1,033,091
嘉義縣	4,060,693	1,753,077	934,702
屏東縣	8,577,823	3,376,262	2,053,820
臺東縣	3,190,259	1,291,052	352,966
花蓮縣	3,466,681	1,267,623	348,915
澎湖縣	1,536,596	663,446	471,695
金門縣	1,230,080	475,922	283,937
連江縣	385,264	227,917	131,865
直轄市山地 原住民區合計	1,971,290	644,370	337,586
新北市	295,495	93,867	62,605
桃園市	924,400	212,040	88,005
臺中市	344,713	141,590	66,536
高雄市	406,682	196,873	120,440

地原住民區總預算彙編

預算總表

107年度

單位：新臺幣千元

民政支出	財務支出	立法支出	教育科學 文化支出	教育支出
			2	
2	3	4		1
6,933,868	589,818	4,128,007	4,495,157	2,852,334
6,736,940	589,353	4,018,616	4,347,086	2,768,739
558,513	74,107	240,070	580,698	306,263
625,016	11,143	260,203	298,121	171,343
408,155	16,047	350,942	259,667	128,022
1,656,561	159,360	569,064	919,001	657,510
130,065	22,671	295,452	306,531	222,200
927,751	90,433	471,957	654,848	484,908
383,737	53,583	381,055	225,631	156,427
617,512	34,944	669,986	445,246	284,761
607,073	41,735	289,278	162,306	86,049
609,057	70,465	239,186	321,118	134,272
72,122	6,688	112,941	121,446	110,665
97,087	1,995	92,903	39,872	26,319
44,291	6,182	45,579	12,601	-
196,928	465	109,391	148,071	83,595
14,089	80	17,093	8,211	780
101,957	385	21,693	52,377	38,020
52,344	-	22,710	32,073	24,975
28,538	-	47,895	55,410	19,820

各鄉(鎮、市)及直轄市山
歲出政事別

中華民國

科 目	科學支出	文化支出	經濟發 展支出	農業支出	工業支出
款			3		
項	2	3		1	2
(經資門併計)					
總 計	-	1,642,823	14,780,007	2,603,633	1,718,398
鄉鎮市合計	-	1,578,347	14,001,491	2,510,657	1,701,077
宜蘭縣	-	274,435	1,054,113	223,219	352,335
新竹縣	-	126,778	1,596,120	122,755	39,030
苗栗縣	-	131,645	870,080	114,941	101,487
彰化縣	-	261,491	2,960,932	293,969	107,355
南投縣	-	84,331	920,646	88,656	147,742
雲林縣	-	169,940	1,101,919	187,618	67,617
嘉義縣	-	69,204	721,066	99,727	272,909
屏東縣	-	160,485	2,197,212	940,072	28,576
臺東縣	-	76,257	957,015	190,972	1,416
花蓮縣	-	186,846	934,477	206,802	344,007
澎湖縣	-	10,781	307,153	16,930	229,907
金門縣	-	13,553	293,565	24,996	8,696
連江縣	-	12,601	87,193	-	-
直轄市山地 原住民區合計	-	64,476	778,516	92,976	17,321
新北市	-	7,431	120,562	5,801	1,370
桃園市	-	14,357	504,268	73,366	10,611
臺中市	-	7,098	76,299	5,332	-
高雄市	-	35,590	77,387	8,477	5,340

地原住民區總預算彙編

預算總表

(續一)

107年度

單位：新臺幣千元

交通支出	其他經濟 服務支出	社會福 利支出	社會保 險支出	社會救 助支出
		4		
3	4		1	2
5,057,059	5,400,917	3,966,252	51,232	589,123
4,862,288	4,927,469	3,869,834	50,282	571,371
233,987	244,572	312,301	15,378	33,066
958,317	476,018	372,547	2,809	40,657
341,895	311,757	514,189	8,193	21,163
1,276,997	1,282,611	863,669	877	118,697
299,929	384,319	192,100	1,771	61,840
314,346	532,338	533,980	-	79,504
276,975	71,455	271,165	772	48,878
610,642	617,922	381,401	-	73,437
153,500	611,127	161,181	9,280	36,213
225,424	158,244	110,433	6,284	47,253
36,722	23,594	86,533	2,772	5,852
133,554	126,319	64,054	2,146	4,581
-	87,193	6,281	-	230
194,771	473,448	96,418	950	17,752
15,188	98,203	6,858	371	60
129,000	291,291	55,897	-	4,745
47,381	23,586	19,492	579	8,496
3,202	60,368	14,171	-	4,451

各鄉(鎮、市)及直轄市山
歲出政事別

中華民國

科 目	福利服 務支出	國民就 業支出	醫療保 健支出	社區發展及 環境保護支出
款				5
項	3	4	5	
(經資門併計)				
總 計	3,325,897	-	-	9,427,485
鄉鎮市合計	3,248,181	-	-	9,236,915
宜蘭縣	263,857	-	-	749,871
新竹縣	329,081	-	-	757,586
苗栗縣	484,833	-	-	913,200
彰化縣	744,095	-	-	1,674,485
南投縣	128,489	-	-	579,346
雲林縣	454,476	-	-	1,042,042
嘉義縣	221,515	-	-	623,258
屏東縣	307,964	-	-	1,425,114
臺東縣	115,688	-	-	384,523
花蓮縣	56,896	-	-	530,633
澎湖縣	77,909	-	-	233,238
金門縣	57,327	-	-	290,401
連江縣	6,051	-	-	33,218
直轄市山地 原住民區合計	77,716	-	-	190,570
新北市	6,427	-	-	45,052
桃園市	51,152	-	-	66,718
臺中市	10,417	-	-	41,861
高雄市	9,720	-	-	36,939

地原住民區總預算彙編

預算總表

(續二)

107年度

單位：新臺幣千元

社區發展支出	環境保護支出	退休撫卹支出	退休撫卹給付支出	退休撫卹業務支出
		6		
1	2		1	2
813,147	8,614,338	3,718,856	3,718,856	-
796,229	8,440,686	3,660,259	3,660,259	-
65,750	684,121	234,298	234,298	-
40,107	717,479	279,726	279,726	-
74,593	838,607	327,680	327,680	-
227,283	1,447,202	670,508	670,508	-
29,248	550,098	313,897	313,897	-
85,387	956,655	424,507	424,507	-
19,676	603,582	367,715	367,715	-
100,468	1,324,646	540,588	540,588	-
17,084	367,439	156,812	156,812	-
73,347	457,286	209,708	209,708	-
36,634	196,604	79,738	79,738	-
26,652	263,749	44,598	44,598	-
-	33,218	10,484	10,484	-
16,918	173,652	58,597	58,597	-
9,517	35,535	7,405	7,405	-
6,671	60,047	18,800	18,800	-
-	41,861	15,750	15,750	-
730	36,209	16,642	16,642	-

各鄉(鎮、市)及直轄市山
歲出政事別

中華民國

科 目	債務支出	債務付 息支出	還本付息 事務支出
款	7		
項		1	2
(經資門併計)			
總 計	9,511	9,511	-
鄉鎮市合計	9,511	9,511	-
宜蘭縣	-	-	-
新竹縣	-	-	-
苗栗縣	600	600	-
彰化縣	1,220	1,220	-
南投縣	2,560	2,560	-
雲林縣	210	210	-
嘉義縣	200	200	-
屏東縣	2,430	2,430	-
臺東縣	-	-	-
花蓮縣	-	-	-
澎湖縣	2,291	2,291	-
金門縣	-	-	-
連江縣	-	-	-
直轄市山地 原住民區合計	-	-	-
新北市	-	-	-
桃園市	-	-	-
臺中市	-	-	-
高雄市	-	-	-

地原住民區總預算彙編

預算總表

(續三)

107年度

單位：新臺幣千元

補助及 其他支出	協助支出	其他支出	第二預備金
8			
	1	2	3
1,695,686	-	1,063,062	632,624
1,640,938	-	1,032,014	608,924
100,533	-	70,333	30,200
237,967	-	84,809	153,158
147,642	-	87,582	60,060
257,456	-	193,305	64,151
152,622	-	70,876	81,746
194,519	-	123,129	71,390
98,581	-	86,682	11,899
209,570	-	149,060	60,510
77,370	-	54,670	22,700
92,689	-	57,289	35,400
42,751	-	25,641	17,110
21,668	-	21,568	100
7,570	-	7,070	500
54,748	-	31,048	23,700
13,540	-	5,540	8,000
14,300	-	11,300	3,000
17,648	-	7,648	10,000
9,260	-	6,560	2,700

各鄉(鎮、市)及直轄市山

歲出政事別

中華民國

科 目		一般政 務支出	行政支出
款	總 計	1	
項			1
(經常門)			
總 計	47,400,815	20,569,614	9,946,989
鄉鎮市合計	46,151,095	20,015,696	9,615,062
宜蘭縣	3,601,136	1,223,888	413,112
新竹縣	3,649,975	1,434,841	752,589
苗栗縣	3,945,138	1,775,063	1,051,819
彰化縣	7,621,894	2,928,054	815,669
南投縣	3,432,450	1,643,739	1,209,217
雲林縣	5,553,018	2,417,249	982,737
嘉義縣	3,479,302	1,697,686	909,337
屏東縣	7,125,355	3,276,688	1,991,949
臺東縣	2,454,831	1,184,018	326,784
花蓮縣	2,778,561	1,202,760	330,741
澎湖縣	1,249,364	592,097	431,559
金門縣	975,007	432,848	273,306
連江縣	285,064	206,765	126,243
直轄市山地 原住民區合計	1,249,720	553,918	331,927
新北市	237,391	91,967	61,955
桃園市	414,276	152,944	85,905
臺中市	255,683	116,103	66,186
高雄市	342,370	192,904	117,881

地原住民區總預算彙編

預算總表

(續四)

107年度

單位：新臺幣千元

民政支出	財務支出	立法支出	教育科學 文化支出	教育支出
			2	
2	3	4		1
5,972,838	589,127	4,060,660	4,013,758	2,643,146
5,857,603	588,662	3,954,369	3,872,585	2,565,512
498,824	74,107	237,845	523,913	304,381
414,061	11,113	257,078	264,440	162,369
359,640	16,047	347,557	251,932	125,318
1,391,665	159,360	561,360	733,613	539,435
119,682	22,615	292,225	301,487	219,796
882,722	90,413	461,377	570,034	440,825
363,295	53,513	371,541	215,473	150,735
588,405	34,504	661,830	400,795	279,556
535,082	41,735	280,417	155,797	84,196
566,413	70,465	235,141	291,893	131,727
42,348	6,688	111,502	116,065	106,065
65,275	1,920	92,347	34,542	21,109
30,191	6,182	44,149	12,601	-
115,235	465	106,291	141,173	77,634
13,439	80	16,493	7,811	780
45,081	385	21,573	49,287	35,020
28,177	-	21,740	29,389	22,291
28,538	-	46,485	54,686	19,543

各鄉(鎮、市)及直轄市山
歲出政事別

中華民國

科 目	科學支出	文化支出	經濟發 展支出	農業支出	工業支出
款			3		
項	2	3		1	2
(經常門)					
總 計	-	1,370,612	6,071,666	2,150,359	835,600
鄉鎮市合計	-	1,307,073	5,884,709	2,077,753	818,779
宜蘭縣	-	219,532	604,413	179,951	195,770
新竹縣	-	102,071	418,678	76,673	6,330
苗栗縣	-	126,614	338,311	66,696	23,236
彰化縣	-	194,178	953,227	185,289	107,205
南投縣	-	81,691	311,330	77,903	113,220
雲林縣	-	129,209	635,840	160,233	66,911
嘉義縣	-	64,738	309,111	79,497	141,403
屏東縣	-	121,239	1,231,054	879,322	17,726
臺東縣	-	71,601	402,722	149,093	1,416
花蓮縣	-	160,166	422,337	181,460	68,153
澎湖縣	-	10,000	130,982	16,640	68,713
金門縣	-	13,433	114,079	24,996	8,696
連江縣	-	12,601	12,625	-	-
直轄市山地 原住民區合計	-	63,539	186,957	72,606	16,821
新北市	-	7,031	72,547	3,271	870
桃園市	-	14,267	74,093	57,266	10,611
臺中市	-	7,098	18,418	3,592	-
高雄市	-	35,143	21,899	8,477	5,340

地原住民區總預算彙編

預算總表

(續五)

107年度

單位：新臺幣千元

交通支出	其他經濟 服務支出	社會福 利支出	社會保 險支出	社會救 助支出
		4		
3	4		1	2
648,196	2,437,511	3,350,228	51,232	588,346
644,806	2,343,371	3,255,020	50,282	570,594
21,858	206,834	256,005	15,378	33,066
193,289	142,386	369,877	2,809	40,577
22,852	225,527	295,846	8,193	21,163
102,218	558,515	701,111	877	118,697
37,549	82,658	187,532	1,771	61,840
74,648	334,048	419,791	-	79,504
33,688	54,523	232,148	772	48,878
37,860	296,146	380,151	-	72,837
59,861	192,352	155,151	9,280	36,213
31,827	140,897	110,336	6,284	47,156
22,302	23,327	79,127	2,772	5,852
6,854	73,533	61,664	2,146	4,581
-	12,625	6,281	-	230
3,390	94,140	95,208	950	17,752
188	68,218	5,648	371	60
-	6,216	55,897	-	4,745
-	14,826	19,492	579	8,496
3,202	4,880	14,171	-	4,451

各鄉(鎮、市)及直轄市山
歲出政事別

中華民國

科 目	福利服 務支出	國民就 業支出	醫療保 健支出	社區發展及 環境保護支出
款				5
項	3	4	5	
(經常門)				
總 計	2,710,650	-	-	8,588,147
鄉鎮市合計	2,634,144	-	-	8,410,150
宜蘭縣	207,561	-	-	700,634
新竹縣	326,491	-	-	697,436
苗栗縣	266,490	-	-	857,025
彰化縣	581,537	-	-	1,493,464
南投縣	123,921	-	-	560,975
雲林縣	340,287	-	-	980,071
嘉義縣	182,498	-	-	587,780
屏東縣	307,314	-	-	1,170,551
臺東縣	109,658	-	-	349,520
花蓮縣	56,896	-	-	481,520
澎湖縣	70,503	-	-	222,588
金門縣	54,937	-	-	275,368
連江縣	6,051	-	-	33,218
直轄市山地 原住民區合計	76,506	-	-	177,997
新北市	5,217	-	-	40,973
桃園市	51,152	-	-	58,255
臺中市	10,417	-	-	41,831
高雄市	9,720	-	-	36,938

地原住民區總預算彙編

預算總表

(續六)

107年度

單位：新臺幣千元

社區發展支出	環境保護支出	退休撫卹支出	退休撫卹給付支出	退休撫卹業務支出
		6		
1	2		1	2
558,884	8,029,263	3,718,856	3,718,856	-
550,716	7,859,434	3,660,259	3,660,259	-
47,490	653,144	234,298	234,298	-
21,387	676,049	279,726	279,726	-
48,508	808,517	327,680	327,680	-
135,501	1,357,963	670,508	670,508	-
26,448	534,527	313,897	313,897	-
67,169	912,902	424,507	424,507	-
18,966	568,814	367,715	367,715	-
77,058	1,093,493	540,588	540,588	-
11,064	338,456	156,812	156,812	-
55,691	425,829	209,708	209,708	-
26,632	195,956	79,738	79,738	-
14,802	260,566	44,598	44,598	-
-	33,218	10,484	10,484	-
8,168	169,829	58,597	58,597	-
6,067	34,906	7,405	7,405	-
1,371	56,884	18,800	18,800	-
-	41,831	15,750	15,750	-
730	36,208	16,642	16,642	-

各鄉(鎮、市)及直轄市山
歲出政事別

中華民國

科 目	債務支出	債務付 息支出	還本付息 事務支出
款	7		
項		1	2
(經常門)			
總 計	9,511	9,511	-
鄉鎮市合計	9,511	9,511	-
宜蘭縣	-	-	-
新竹縣	-	-	-
苗栗縣	600	600	-
彰化縣	1,220	1,220	-
南投縣	2,560	2,560	-
雲林縣	210	210	-
嘉義縣	200	200	-
屏東縣	2,430	2,430	-
臺東縣	-	-	-
花蓮縣	-	-	-
澎湖縣	2,291	2,291	-
金門縣	-	-	-
連江縣	-	-	-
直轄市山地 原住民區合計	-	-	-
新北市	-	-	-
桃園市	-	-	-
臺中市	-	-	-
高雄市	-	-	-

地原住民區總預算彙編

預算總表

(續七)

107年度

單位：新臺幣千元

補助及 其他支出	協助支出	其他支出	第二預備金
8			
	1	2	3
1,079,035	-	471,511	607,524
1,043,165	-	459,341	583,824
57,985	-	27,785	30,200
184,977	-	31,819	153,158
98,681	-	38,621	60,060
140,697	-	81,546	59,151
110,930	-	29,184	81,746
105,316	-	52,926	52,390
69,189	-	57,290	11,899
123,098	-	62,588	60,510
50,811	-	29,111	21,700
60,007	-	24,607	35,400
26,476	-	9,366	17,110
11,908	-	11,908	-
3,090	-	2,590	500
35,870	-	12,170	23,700
11,040	-	3,040	8,000
5,000	-	2,000	3,000
14,700	-	4,700	10,000
5,130	-	2,430	2,700

各鄉(鎮、市)及直轄市山

歲出政事別

中華民國

科 目		一般政 務支出	行政支出
款	總 計	1	
項			1
(資本門)			
總 計	12,771,633	1,509,880	480,812
鄉鎮市合計	12,050,063	1,419,428	475,153
宜蘭縣	735,691	81,125	19,211
新竹縣	1,566,952	240,019	25,909
苗栗縣	938,148	75,165	23,265
彰化縣	3,071,813	418,382	145,782
南投縣	715,308	36,317	22,651
雲林縣	922,239	105,983	50,354
嘉義縣	581,391	55,391	25,365
屏東縣	1,452,468	99,574	61,871
臺東縣	735,428	107,034	26,182
花蓮縣	688,120	64,863	18,174
澎湖縣	287,232	71,349	40,136
金門縣	255,073	43,074	10,631
連江縣	100,200	21,152	5,622
直轄市山地 原住民區合計	721,570	90,452	5,659
新北市	58,104	1,900	650
桃園市	510,124	59,096	2,100
臺中市	89,030	25,487	350
高雄市	64,312	3,969	2,559

地原住民區總預算彙編

預算總表

(續八)

107年度

單位：新臺幣千元

民政支出	財務支出	立法支出	教育科學 文化支出	教育支出
			2	
2	3	4		1
961,030	691	67,347	481,399	209,188
879,337	691	64,247	474,501	203,227
59,689	-	2,225	56,785	1,882
210,955	30	3,125	33,681	8,974
48,515	-	3,385	7,735	2,704
264,896	-	7,704	185,388	118,075
10,383	56	3,227	5,044	2,404
45,029	20	10,580	84,814	44,083
20,442	70	9,514	10,158	5,692
29,107	440	8,156	44,451	5,205
71,991	-	8,861	6,509	1,853
42,644	-	4,045	29,225	2,545
29,774	-	1,439	5,381	4,600
31,812	75	556	5,330	5,210
14,100	-	1,430	-	-
81,693	-	3,100	6,898	5,961
650	-	600	400	-
56,876	-	120	3,090	3,000
24,167	-	970	2,684	2,684
-	-	1,410	724	277

各鄉(鎮、市)及直轄市山
歲出政事別

中華民國

科 目	科學支出	文化支出	經濟發 展支出	農業支出	工業支出
款			3		
項	2	3		1	2
(資本門)					
總 計	-	272,211	8,708,341	453,274	882,798
鄉鎮市合計	-	271,274	8,116,782	432,904	882,298
宜蘭縣	-	54,903	449,700	43,268	156,565
新竹縣	-	24,707	1,177,442	46,082	32,700
苗栗縣	-	5,031	531,769	48,245	78,251
彰化縣	-	67,313	2,007,705	108,680	150
南投縣	-	2,640	609,316	10,753	34,522
雲林縣	-	40,731	466,079	27,385	706
嘉義縣	-	4,466	411,955	20,230	131,506
屏東縣	-	39,246	966,158	60,750	10,850
臺東縣	-	4,656	554,293	41,879	-
花蓮縣	-	26,680	512,140	25,342	275,854
澎湖縣	-	781	176,171	290	161,194
金門縣	-	120	179,486	-	-
連江縣	-	-	74,568	-	-
直轄市山地 原住民區合計	-	937	591,559	20,370	500
新北市	-	400	48,015	2,530	500
桃園市	-	90	430,175	16,100	-
臺中市	-	-	57,881	1,740	-
高雄市	-	447	55,488	-	-

地原住民區總預算彙編

預算總表

(續九)

107年度

單位：新臺幣千元

交通支出	其他經濟 服務支出	社會福 利支出	社會保 險支出	社會救 助支出
		4		
3	4		1	2
		-		
4,408,863	2,963,406	616,024	-	777
4,217,482	2,584,098	614,814	-	777
212,129	37,738	56,296	-	-
765,028	333,632	2,670	-	80
319,043	86,230	218,343	-	-
1,174,779	724,096	162,558	-	-
262,380	301,661	4,568	-	-
239,698	198,290	114,189	-	-
243,287	16,932	39,017	-	-
572,782	321,776	1,250	-	600
93,639	418,775	6,030	-	-
193,597	17,347	97	-	97
14,420	267	7,406	-	-
126,700	52,786	2,390	-	-
-	74,568	-	-	-
191,381	379,308	1,210	-	-
15,000	29,985	1,210	-	-
129,000	285,075	-	-	-
47,381	8,760	-	-	-
-	55,488	-	-	-

各鄉(鎮、市)及直轄市山
歲出政事別

中華民國

科 目	福利服 務支出	國民就 業支出	醫療保 健支出	社區發展及 環境保護支出
款				5
項	3	4	5	
(資本門)				-
總 計	615,247	-	-	839,338
鄉鎮市合計	614,037	-	-	826,765
宜蘭縣	56,296	-	-	49,237
新竹縣	2,590	-	-	60,150
苗栗縣	218,343	-	-	56,175
彰化縣	162,558	-	-	181,021
南投縣	4,568	-	-	18,371
雲林縣	114,189	-	-	61,971
嘉義縣	39,017	-	-	35,478
屏東縣	650	-	-	254,563
臺東縣	6,030	-	-	35,003
花蓮縣	-	-	-	49,113
澎湖縣	7,406	-	-	10,650
金門縣	2,390	-	-	15,033
連江縣	-	-	-	-
直轄市山地 原住民區合計	1,210	-	-	12,573
新北市	1,210	-	-	4,079
桃園市	-	-	-	8,463
臺中市	-	-	-	30
高雄市	-	-	-	1

地原住民區總預算彙編

預算總表

(續十)

107年度

單位：新臺幣千元

社區發展支出	環境保護支出	退休撫卹支出	退休撫卹給付支出	退休撫卹業務支出
		6		
1	2		1	2
		-		
254,263	585,075	-	-	-
245,513	581,252	-	-	-
18,260	30,977	-	-	-
18,720	41,430	-	-	-
26,085	30,090	-	-	-
91,782	89,239	-	-	-
2,800	15,571	-	-	-
18,218	43,753	-	-	-
710	34,768	-	-	-
23,410	231,153	-	-	-
6,020	28,983	-	-	-
17,656	31,457	-	-	-
10,002	648	-	-	-
11,850	3,183	-	-	-
-	-	-	-	-
8,750	3,823	-	-	-
3,450	629	-	-	-
5,300	3,163	-	-	-
-	30	-	-	-
-	1	-	-	-

各鄉(鎮、市)及直轄市山
歲出政事別

中華民國

科 目	債務支出	債務付 息支出	還本付息 事務支出
款	7		
項		1	2
(資本門)			
總 計	-	-	-
鄉鎮市合計	-	-	-
宜蘭縣	-	-	-
新竹縣	-	-	-
苗栗縣	-	-	-
彰化縣	-	-	-
南投縣	-	-	-
雲林縣	-	-	-
嘉義縣	-	-	-
屏東縣	-	-	-
臺東縣	-	-	-
花蓮縣	-	-	-
澎湖縣	-	-	-
金門縣	-	-	-
連江縣	-	-	-
直轄市山地 原住民區合計	-	-	-
新北市	-	-	-
桃園市	-	-	-
臺中市	-	-	-
高雄市	-	-	-

地原住民區總預算彙編

預算總表

(續十一)

107年度

單位：新臺幣千元

補助及 其他支出	協助支出	其他支出	第二預備金
8			
	1	2	3
616,651	-	591,551	25,100
597,773	-	572,673	25,100
42,548	-	42,548	-
52,990	-	52,990	-
48,961	-	48,961	-
116,759	-	111,759	5,000
41,692	-	41,692	-
89,203	-	70,203	19,000
29,392	-	29,392	-
86,472	-	86,472	-
26,559	-	25,559	1,000
32,682	-	32,682	-
16,275	-	16,275	-
9,760	-	9,660	100
4,480	-	4,480	-
18,878	-	18,878	-
2,500	-	2,500	-
9,300	-	9,300	-
2,948	-	2,948	-
4,130	-	4,130	-

各鄉(鎮、市)及直轄市山
歲出一級用途別

中華民國

市縣別	總計	經	
		人事費	業務費
總計	60,172,448	24,928,200	15,679,799
鄉鎮市合計	58,201,158	24,410,264	15,185,244
宜蘭縣	4,336,827	1,921,782	1,192,884
新竹縣	5,216,927	1,741,486	1,224,626
苗栗縣	4,883,286	2,134,134	1,351,448
彰化縣	10,693,707	4,096,815	2,489,144
南投縣	4,147,758	1,917,184	1,160,413
雲林縣	6,475,257	2,931,899	1,728,828
嘉義縣	4,060,693	2,059,790	1,107,115
屏東縣	8,577,823	3,563,893	1,986,153
臺東縣	3,190,259	1,279,285	969,366
花蓮縣	3,466,681	1,486,803	995,432
澎湖縣	1,536,596	650,376	413,502
金門縣	1,230,080	468,701	455,257
連江縣	385,264	158,116	111,076
直轄市山地 原住民區合計	1,971,290	517,936	494,555
新北市	295,495	77,581	78,343
桃園市	924,400	139,024	202,586
臺中市	344,713	110,228	105,226
高雄市	406,682	191,103	108,400

地原住民區總預算彙編
科目分析總表

107年度

單位：新臺幣千元

常 支 出			
獎補助費	債務費	預備金	小計
6,133,474	9,511	649,831	47,400,815
5,922,445	9,511	623,631	46,151,095
456,270	-	30,200	3,601,136
530,705	-	153,158	3,649,975
398,796	600	60,160	3,945,138
975,564	1,220	59,151	7,621,894
264,547	2,560	87,746	3,432,450
839,691	210	52,390	5,553,018
289,033	200	23,164	3,479,302
1,510,204	2,430	62,675	7,125,355
175,332	-	30,848	2,454,831
257,101	-	39,225	2,778,561
166,085	2,291	17,110	1,249,364
44,845	-	6,204	975,007
14,272	-	1,600	285,064
211,029	-	26,200	1,249,720
71,467	-	10,000	237,391
69,666	-	3,000	414,276
29,729	-	10,500	255,683
40,167	-	2,700	342,370

各鄉(鎮、市)及直轄市山
歲出一級用途別

中華民國

市縣別	資 本		
	人事費	業務費	設備及投資
總 計	4,011	184,796	11,815,648
鄉鎮市合計	4,011	184,796	11,119,736
宜蘭縣	40	20,362	661,593
新竹縣	-	-	1,483,867
苗栗縣	-	6,399	875,398
彰化縣	-	5,608	2,909,248
南投縣	-	-	673,271
雲林縣	568	40,917	780,436
嘉義縣	3,403	72,093	470,294
屏東縣	-	27,023	1,320,929
臺東縣	-	-	702,708
花蓮縣	-	10	651,186
澎湖縣	-	12,384	251,373
金門縣	-	-	243,713
連江縣	-	-	95,720
直轄市山地 原住民區合計	-	-	695,912
新北市	-	-	54,304
桃園市	-	-	496,824
臺中市	-	-	85,402
高雄市	-	-	59,382

地原住民區總預算彙編

科目分析總表

(續一)

107年度

單位：新臺幣千元

支		出
獎補助費	預備金	小計
150,527	616,651	12,771,633
143,747	597,773	12,050,063
11,148	42,548	735,691
30,095	52,990	1,566,952
7,390	48,961	938,148
40,198	116,759	3,071,813
345	41,692	715,308
11,115	89,203	922,239
6,209	29,392	581,391
18,044	86,472	1,452,468
6,161	26,559	735,428
4,242	32,682	688,120
7,200	16,275	287,232
1,600	9,760	255,073
-	4,480	100,200
6,780	18,878	721,570
1,300	2,500	58,104
4,000	9,300	510,124
680	2,948	89,030
800	4,130	64,312

各鄉(鎮、市)及直轄市山

資本支出

中華民國

市縣別	合 計	設 備			
		土地	房屋建築 及設備	公共建設 及設施	機械設備
總 計	12,771,633	869,676	2,077,115	7,973,026	102,251
鄉鎮市合計	12,050,063	868,676	2,054,294	7,329,493	101,191
宜蘭縣	735,691	59,493	168,502	390,926	7,934
新竹縣	1,566,952	15,041	319,826	1,074,285	18,481
苗栗縣	938,148	2,817	231,425	508,883	6,357
彰化縣	3,071,813	683,648	556,258	1,502,607	6,515
南投縣	715,308	30,650	27,103	576,032	445
雲林縣	922,239	9,120	147,316	518,140	22,698
嘉義縣	581,391	10,260	68,040	329,795	1,997
屏東縣	1,452,468	29,250	219,834	981,806	7,680
臺東縣	735,428	5,407	55,074	570,755	18,137
花蓮縣	688,120	12,865	84,409	516,507	8,327
澎湖縣	287,232	-	133,116	96,974	-
金門縣	255,073	9,525	29,273	186,833	2,620
連江縣	100,200	600	14,118	75,950	-
直轄市山地 原住民區合計	721,570	1,000	22,821	643,533	1,060
新北市	58,104	-	400	48,385	-
桃園市	510,124	-	22,144	461,429	-
臺中市	89,030	1,000	-	79,031	1,060
高雄市	64,312	-	277	54,688	-

地原住民區總預算彙編

分析總表

107年度

單位：新臺幣千元

及		投			資	其他資本支出
運輸設備	資訊軟硬體設備	雜項設備	權利	投資		
225,187	118,202	376,268	98	73,825	955,985	
216,679	115,514	359,966	98	73,825	930,327	
13,286	4,960	16,492	-	-	74,098	
18,963	14,092	23,081	98	-	83,085	
21,012	6,833	36,071	-	62,000	62,750	
61,309	17,464	77,467	-	3,980	162,565	
11,377	9,681	17,983	-	-	42,037	
20,832	15,653	46,677	-	-	141,803	
18,660	9,268	31,374	-	900	111,097	
21,439	19,722	37,293	-	3,905	131,539	
7,512	7,531	35,327	-	2,965	32,720	
11,749	5,912	11,417	-	-	36,934	
5,306	1,655	14,322	-	-	35,859	
3,388	1,985	10,014	-	75	11,360	
1,846	758	2,448	-	-	4,480	
8,508	2,688	16,302	-	-	25,658	
3,468	380	1,671	-	-	3,800	
3,640	1,120	8,491	-	-	13,300	
1,400	260	2,651	-	-	3,628	
-	928	3,489	-	-	4,930	

各鄉(鎮、市)及直轄市山

歲出人事

中華民國

市縣別	項目	預 算		
		民意代表	職 員	
			正式職員	臨時編制
總 計	2,142	13,417	-	577
鄉鎮市合計	2,092	13,132	-	548
宜蘭縣	131	866	-	62
新竹縣	142	803	-	44
苗栗縣	193	1,051	-	48
彰化縣	317	2,333	-	43
南投縣	163	1,168	-	52
雲林縣	228	1,693	-	36
嘉義縣	193	1,194	-	21
屏東縣	334	1,849	-	119
臺東縣	134	769	-	25
花蓮縣	137	831	-	39
澎湖縣	51	353	-	29
金門縣	47	148	-	17
連江縣	22	74	-	13
直轄市山地 原住民區合計	50	285	-	29
新北市	7	33	-	2
桃園市	11	62	-	15
臺中市	11	75	-	3
高雄市	21	115	-	9

地原住民區總預算彙編
費彙計表

107年度

單位：人

員 額				退 休 人 員
技工	駕駛	工友	合計	
5,626	1,264	1,479	24,505	6,769
5,521	1,262	1,457	24,012	6,657
491	107	232	1,889	482
515	90	53	1,647	542
485	261	102	2,140	598
845	211	318	4,067	1,113
499	55	81	2,018	666
693	218	181	3,049	770
458	46	77	1,989	582
819	141	149	3,411	954
252	25	38	1,243	350
352	34	42	1,435	386
61	30	82	606	106
33	44	93	382	92
18	-	9	136	16
105	2	22	493	112
33	-	2	77	17
38	-	2	128	39
14	-	4	107	27
20	2	14	181	29

各鄉(鎮、市)及直轄市山
歲出人事
中華民國

市縣別	全 年 度					
	民意代表待遇	政務人員待遇	法定編制人員待遇	約聘僱人員待遇	技工及工友待遇	獎金
總 計	1,567,652,139	292,880,670	8,424,105,230	245,407,008	3,497,998,615	3,708,059,989
鄉鎮市合計	1,529,297,283	284,118,086	8,228,797,667	228,449,616	3,435,943,319	3,634,228,682
宜蘭縣	95,230,525	15,235,196	591,347,205	27,107,420	348,016,377	305,247,442
新竹縣	106,308,999	22,548,140	503,989,605	23,350,000	269,518,283	261,247,869
苗栗縣	144,327,723	20,283,580	657,868,911	19,795,045	348,323,754	324,907,329
彰化縣	222,601,419	35,407,720	1,374,949,774	14,653,132	553,572,645	599,313,592
南投縣	118,016,881	14,636,865	669,036,155	17,847,340	261,299,830	283,963,472
雲林縣	166,469,134	40,865,724	979,667,798	16,612,141	435,844,240	449,797,127
嘉義縣	141,968,525	32,225,060	722,907,140	8,403,956	229,259,935	306,821,545
屏東縣	246,247,228	37,995,903	1,236,465,034	47,384,967	465,204,624	505,917,954
臺東縣	100,388,510	18,213,000	499,947,768	10,355,000	142,592,877	178,910,530
花蓮縣	98,210,020	17,746,395	549,742,164	15,996,624	182,031,670	225,501,867
澎湖縣	38,260,810	14,035,503	252,998,953	11,696,192	88,445,340	94,596,296
金門縣	33,637,509	7,983,000	132,513,160	8,364,799	96,707,744	74,548,659
連江縣	17,630,000	6,942,000	57,364,000	6,883,000	15,126,000	23,455,000
直轄市山地 原住民區合計	38,354,856	8,762,584	195,307,563	16,957,392	62,055,296	73,831,307
新北市	5,251,260	1,102,620	23,153,922	887,904	15,508,992	13,221,642
桃園市	8,085,336	2,800,000	44,409,200	9,469,500	20,846,000	19,722,267
臺中市	9,087,000	1,091,964	45,888,725	1,321,488	8,103,504	13,815,416
高雄市	15,931,260	3,768,000	81,855,716	5,278,500	17,596,800	27,071,982

地原住民區總預算彙編

費彙計表

(續一)

107年度

單位：元

人 事 費						
其他給與	加班值班費	退休退職給付	退休離職儲金	保險	調待準備	合計
787,826,693	736,224,096	2,566,725,558	1,321,483,261	1,663,587,308	120,260,433	24,932,211,000
772,682,843	722,534,166	2,525,426,372	1,303,279,890	1,632,756,643	116,760,433	24,414,275,000
49,896,100	62,818,390	177,084,000	107,165,673	138,806,672	3,867,000	1,921,822,000
53,784,115	54,004,005	224,269,098	95,845,142	118,876,504	7,744,240	1,741,486,000
70,237,167	69,207,104	219,938,000	111,246,699	147,969,688	29,000	2,134,134,000
138,607,341	142,502,336	449,656,544	228,391,189	250,631,308	86,528,000	4,096,815,000
58,055,448	48,493,916	225,696,582	91,991,309	125,291,666	2,854,536	1,917,184,000
103,590,352	76,477,554	286,633,972	170,566,379	205,001,009	941,570	2,932,467,000
73,779,042	57,931,883	229,758,000	118,946,177	141,191,737	-	2,063,193,000
110,904,422	109,168,234	364,234,105	188,906,432	246,435,472	5,028,625	3,563,893,000
37,717,209	25,297,390	114,523,373	63,580,691	80,455,190	7,303,462	1,279,285,000
41,165,217	43,225,163	158,326,698	65,039,198	89,817,984	-	1,486,803,000
17,656,430	16,242,122	38,157,000	31,954,689	46,332,665	-	650,376,000
11,684,000	14,521,069	29,865,000	24,013,312	32,398,748	2,464,000	468,701,000
5,606,000	2,645,000	7,284,000	5,633,000	9,548,000	-	158,116,000
15,143,850	13,689,930	41,299,186	18,203,371	30,830,665	3,500,000	517,936,000
2,353,600	2,415,591	5,755,000	2,980,380	4,950,089	-	77,581,000
4,684,450	3,778,000	12,300,000	5,505,000	7,424,247	-	139,024,000
2,986,800	3,145,339	9,700,000	5,247,631	6,840,133	3,000,000	110,228,000
5,119,000	4,351,000	13,544,186	4,470,360	11,616,196	500,000	191,103,000

