

# 產業關聯表 編製報告

民國 93 年

行政院主計處  
中華民國 96 年 1 月編印

## 產業關聯表編製報告

民國 93 年

出版機關：行政院主計處

臺北市廣州街 2 號 6 樓(02)2380-3400

網址 <http://www.stat.gov.tw/>

創刊日期：民國 68 年 2 月

刊期頻率：每隔 2 至 3 年

出版日期：民國 96 年 1 月

電子出版品：本書同時刊載於行政院主計處網站，網址為

<http://www.stat.gov.tw/lp.asp?CtNode=670&CtUnit=403&BaseDSD=7>

定價：每本新臺幣參佰伍拾元

印刷者：欣威興業有限公司

展售處：中國統計學社

臺北市廣州街 2 號 (02)2380-3656

郵政劃撥帳號：0004130-8

國家書坊台視總店

臺北市八德路三段 10 號 B1 樓 (02)2578-1515 轉 643

郵政劃撥帳號：1956675-5

五南文化廣場

臺中市中山路 2 號 (04)2226-0330

郵政劃撥帳號：2225568-8

### **The Report on 2004 Input-Output Tables, The Republic of China**

**Edited by** Directorate-General of Budget, Accounting and Statistics,  
Executive Yuan, the Republic of China  
2, Kwang-Chow St., Taipei, Taiwan, R.O.C.  
TEL:(02)2380-3400  
<http://www.stat.gov.tw/>

**First Edition on** February, 1979

**Printed on** January, 2007

**Electronic Publishing** <http://eng.stat.gov.tw/ct.asp?xItem=16717&ctNode=1650>

**Price** NT\$350

**Printed by** Co., Ltd.

**Book Agency** The Chinese Statistical Association  
2, Kwang-Chow St., Taipei, Taiwan, R.O.C.  
(02)2380-3656  
Postal Transfer No. : 0004130-8

**GPN : 2006800004**

**ISSN : 1016-1031**

# 目 錄

## 前 言

## 第一篇 編製概要

第一章 概述 .....	7
一、編製沿革 .....	7
二、編製原則及特殊項目或部門之處理 .....	7
三、編製流程 .....	10
四、編製內容 .....	12
五、資料來源 .....	17
第二章 部門分類 .....	18
一、部門分類之意義與種類 .....	18
二、部門分類之單位與原則 .....	18
三、部門分類之範圍與說明 .....	19

## 第二篇 產業關聯分析

第一章 綜合分析 .....	25
一、供需結構 .....	25
二、產業結構 .....	25
三、中間投入與原始投入(附加價值) .....	29
四、中間需求與最終需求 .....	33
五、輸出入 .....	37
六、自給率 .....	43
第二章 最終需求之波及效果 .....	45
一、最終需求對生產之波及效果 .....	45
二、最終需求對附加價值之波及效果 .....	46
三、最終需求對輸入之波及效果 .....	47
第三章 影響度、感應度及產業關聯型態 .....	49
一、影響度與感應度 .....	49
二、產業關聯型態 .....	49

### 第三篇 編算方法

第一章 產業部門之編算	55
一、農耕業	55
二、畜產業	57
三、農事服務業	58
四、林業	58
五、漁業	59
六、礦業	59
七、食品加工業	60
八、紡織業	62
九、皮革及其製品業	63
十、木材及木竹籐製品業	64
十一、造紙、紙製品及印刷出版業	64
十二、化學業	65
十三、非金屬礦物製品業	65
十四、金屬及其製品業	66
十五、機械業	67
十六、機電業	67
十七、資訊、電子業	68
十八、運輸工具業	68
十九、其他製造業	69
二十、水電燃氣業	69
二十一、營造業	70
二十二、商品買賣業	71
二十三、餐旅業	71
二十四、運輸、倉儲及通信業	71
二十五、金融保險業	72
二十六、不動產業	73
二十七、工商服務業	74
二十八、公共行政服務業	75
二十九、教育醫療服務業	75
三十、其他服務業	76

第二章	最終需求部門之編算	77
一、	家計消費	77
二、	政府消費	77
三、	固定資本形成	78
四、	存貨變動	78
五、	海關輸出與非海關輸出	78
第三章	供給部門之編算	80
一、	國內生產總值	80
二、	海關輸入與非海關輸入	80
三、	進口稅淨額	80
第四章	附加價值部門之編算	82
一、	勞動報酬	82
二、	營業盈餘	82
三、	資本消耗	83
四、	間接稅	83
附錄一	49 部門產業關聯表	87
表一、	生產者價格交易表(進口品按 C.I.F.計值)	87
表二、	生產者價格投入係數表(A)	95
表三、	產業關聯程度表 $(I - A)^{-1}$	101
表四、	產業關聯程度表 $[I - (I - \hat{M})A]^{-1}$	107
表五、	生產者價格交易表(含進口稅淨額)	113
表六、	國產品交易表	121
表七、	國產品投入係數表(D)	128
表八、	國內關聯程度表 $(I - D)^{-1}$	134
表九、	進口品交易表(按 C.I.F. + 進口稅淨額)	140
表十、	進口品交易表(按 C.I.F.計值)	148
表十一、	進口品投入係數表(按 C.I.F.計值)	156
附錄二	49 及 161 部門分類對照表	162
附錄三	85、88 年及 90、93 年產業部門分類對照表	165
附錄四	產業關聯統計常用資料	177



# 前 言





## 前 言

產業關聯表之型式係由美國經濟學家李昂提夫(Wassily Leontief)於 1936 年首先提出，用以陳示一國在一定期間內(通常為一年)經濟活動的總成果；又因係以矩陣表示各產業間投入與產出的相互依存關係，故統計結果又可稱為投入產出表。自李昂提夫教授提出本項統計後，由於表中各項統計資料極具實用性，應用日廣，並且無論在理論及實務方面均有長足進步，嗣經聯合國將之納入國民經濟會計制度內，建議各國採行。

我國自 43 年起先後編竣 20 個年次產業關聯表，自 70 年起由本處接辦本項統計業務，共編製完成 10 個年次產業關聯表，統計結果均提供有關政府機關、學術研究機構及公民營企業應用，對從事經濟計畫之擬訂、產業結構之分析或企業經營決策之訂定，均極具助益。

93 年產業關聯統計結果係按 161 個部門分類編製之產業關聯表，提供經建計畫與經濟分析關於明細成本結構之資料。此外，另輯印「產業關聯表編製報告」，綜述編製概要、部門分類、各部門編算方法，並對編算結果加以簡要分析，另將按 49 部門分類之產業關聯表輯印為附錄，便利各界分析應用。

產業關聯統計包括範圍甚廣，需用資料繁多，歷承各公民營企業暨各機關團體熱心協助，提供資料，以及本處國民所得統計評審委員會諸委員之辛勤指導，乃能按期編算完成，適時付梓，謹此併申謝忱。惟因本項統計內容複雜，所涉甚廣，疏漏之處在所難免，尚祈各界先進不吝指教，俾臻完善，無任感幸。

行政院主計處



# 第一篇 編製概要



# 第一章 概 述

## 一、編製沿革

產業關聯表係由已故美國經濟學家李昂提夫教授(Wassily Leontief)設計提出，自1931年起，他以美國經濟為對象，進行編表工作，1936年編製完成，並於「經濟統計評論」發表「美國經濟體系中投入產出之數量關係」(Quantitative Input and Output Relations in the Economic System of the U.S.)，嘗試將瓦拉斯(Leon Walras)的「一般均衡理論」應用於國民經濟的實證研究上，最後將其構想融入1941年出版「1919-1929年美國經濟之結構 - 均衡分析之實證應用」(The Structure of American Economy, 1919-1929 - An Empirical Application of Equilibrium Analysis)一書之內，1953年復加以修訂，改稱「1919-1939年美國經濟之結構」，奠定產業關聯分析之理論與架構，堪稱為經典之作。此後無論在理論及實際應用上均有長足進步，其他國家亦先後開始編製，作為經濟計畫設計之依據，1968年聯合國將產業關聯統計納入新國民經濟會計制度內，建議各國採行。

我國編製產業關聯表已有相當久遠的歷史。民國49年邢慕寰教授創編完成臺灣產業關聯表，亦即43年產業關聯表，分為23個產業部門。50年中國農村復興委員會(現稱行政院農業委員會)李登輝、謝森中、王友釗等三位先生合編第二個臺灣產業關聯表，亦即44年產業關聯表，分為9個部門，編製主要目的在提供農業技能研究，故部門分類以農業相關部門為主。行政院國際經濟合作發展委員會(現稱行政院經濟建設委員會)於53年編製之50年表，亦即第三個臺灣產業關聯表，分為37個部門，其中包括6個農業部門，3個礦業部門，23個製造業部門，其餘部門分屬水電燃氣業、營造業、運輸倉儲及通信業、其他服務業，嗣後該會陸續編製完成53年表、55年表、58年表、60年表、63年表、65年表、68年表，其中53年表為55個部門，其後四個年次表均劃分為76個部門，65年表增至99個部門。

由於編製基準年表所需資料主要來自本處每五年辦理之工商業普查及其抽樣調查結果，另為配合我國推行新國民會計制度，加強國民所得統計與產業關聯統計之

連結應用，乃奉行政院核定自71年2月起移由本處接辦，迄今編竣70年、73年、75年、78年、80年、83年、85年、88年、90年表及本次之93年表。

我國自42年實施經建計畫以來，經濟突飛猛進，產品日新月異，例如人造纖維紡織業及石化工業之蔚然興起，鋼鐵及機電工業之快速發展，資訊及電子工業之突飛猛進，致經濟結構變動甚劇，均使投入與產出部門有不斷擴增之必要，為因應此種情勢，93年產業關聯表之產業部門分類數與65年表比較，由99個部門增至161個部門，而中間投入之部門分類則益趨精細，如由65年表之394個五位碼部門增至70年表之422個，再增至93年之610個五位碼部門。此外，為便於與前編各年次之資料相互銜接，另編製49統合部門表，提供各界從事時間數列分析之用。

## 二、編製原則及特殊項目或部門之處理

### (一)編製原則

#### 1.編表年期

產業關聯表可作為陳示編表年次之產業結構及產業部門間之相互依存關係，以分析整體國民經濟之結構，對於經濟計畫設計、政策效果評估、經濟預測及經濟分析，均極具效用。此外，並可作為其他經濟統計之基準值。利用表中資料從事分析與預測結果之確度，端視投入係數穩定程度之高低而定，因此產業關聯表之編製應選擇經濟情況較為正常之年份，以避免投入係數異常而降低其資料代表性，從而產生不良影響。

另一方面，編表時期最好選擇統計資料豐富之年份，如以普查年為宜。因編製產業關聯表必須利用各種經濟統計資料，舉凡與全國各種經濟活動有關之資料均須加以蒐集、整理、分析與推計。我國早期各年次表係配合工商業普查每五年編製一次完整基本表，中間年份則另編製延長表。本處於編製完成90年產業關聯表後，於非普查年續編93年產業關聯表。

#### 2.評價基礎

產業關聯表中所顯示者為國民經濟體系內實物面商

品與服務之供需流量，其縱行表示產業部門之投入結構或最終需求結構，橫列表示各商品之分配或去路。交易過程通常有二種途徑：有由生產者直接售予需求者，或由生產者售予商業，再由商業轉售予需求者。需求可分為最終需求及中間需求，最終需求係指家計消費、政府消費、固定資本形成、存貨變動及輸出。中間需求指各產業部門從事生產活動所投入之商品與服務。由於交易過程不同，成交價格各異。生產者出售產品需經運輸部門之運送，並經商業部門之中介，然後運達需求者之場所，在交易過程中，每次交易價格均將增加，因此其價格皆不相同，故商品的價格有下列關係：

$$\boxed{\text{生產者價格}} + \boxed{\text{國內運費}} + \boxed{\text{商業差距}} = \boxed{\text{購買者價格}}$$

生產者在生產場所出售產品，其運輸費用由購買者負擔之交易價格，稱為生產者價格。另購買者亦可直接由生產者或由商業購入商品，此商品運達其手中或生產場所之價格，稱為購買者價格。購買者價格和生產者價格的差額為運銷差距(係由國內運費及商業差距組成)。實際上，國內運費為運輸部門提供服務之報酬，商業差距則為商業部門提供交易中介服務得到的收入。

產業關聯表主要表示投入與產出間之實質關係，代表當時之生產技術水準。若能以物量表示，則可避免因物價變動對其實質關係之干擾，但僅當各部門生產單一產品時始能達成此一要求。實際上，產業關聯表包含了所有產業，很少有一個產業部門僅生產單一產品，編製產業關聯表時，為綜合各部門資料於一表內，唯有將物量改以價值表示方能進行。因此，乃產生計價問題，亦即應採用交易價格，或採用生產者(廠盤或產地)價格？一般從事經濟分析研究者，皆應用生產者價格表，因其所表示之投入，已將運費及商業差距分別析至運輸服務業部門及商業部門，作為其對該部門之投入。各部門投入改以生產者價格計算表後，表示該部門之生產技術狀況，因已剔除商品流通費率之影響，故其各項投入之係數較為穩定。此外聯合國新國民經濟會計制度建議各國

按基本價值編製關聯表，所謂基本價值係由生產者價格析出貨物稅淨額而得，其關係式如下：

$$\boxed{\text{基本價值}} + \boxed{\text{貨物稅淨額}} = \boxed{\text{生產者價格}}$$

編製之主要目的係基於各部門投入以基本價值計算，投入係數將更為穩定，可進一步觀察生產技術之變動情形。

編製產業關聯表所蒐集的資料均為交易價格，故首先編製者為購買者價格表，惟表中各部門之產值仍以生產者價格計列，即商品部門按廠盤價格或農場批發價格計算；商業部門以交易差距計算；服務業部門則以服務收入為其產值；出口商品以離岸價格(F.O.B)計價，若廠家之外銷單價為按到岸價格(C.I.F)計價，則所計算之產值中需扣除海上運費及保險費。惟上列外銷品若由國輪承運及由國內保險公司承保，則此部分運費及保險費視為輸出；若由外輪承運及外國保險公司承保，則該項運費與保險費需自產值中扣除；其運保費由外國人負擔，完全符合離岸價格計價精神，亦即產值中扣除由外人負擔之運保費，不將該運費及保險費列為輸入。

## (二)特殊項目或部門之處理

### 1.輸入之處理

因輸入係按到岸價格(C.I.F)計算，若進口商品之運輸及保險費用由本國公司承運及承保，本應列作輸入之減項，但為便於與以前各年份表比較，仍比照往例將運保費列為輸出，是以進口商品均以到岸價格計價。輸入加國內生產，構成全國總供給。當購買者價格表及生產者價格表總需求與總供給調整達於平衡後，按各部門進口投入之實際情形析出進口值，將之編成進口品交易表。

### 2.部門內交易之處理

部門內包含之商品數愈多，部門內交易之可能性愈大，其處理方法不外採用毛產值法或淨產值法，但對同一產業部門之處理必須維持一貫性，以穩定投入係數，亦即同一商品不應採用兩種不同的處理方法。

一般而言，若生產過程中產品很少流入其他部門，

且將來沒有劃分為兩個部門之可能，又其增加價值甚小者，則採淨產值法處理，如稻穀碾成白米，其中間產品糙米之產值不予列計，中間投入亦不列糙米為投入。反之，若中間階段產品有最終去路或流向其他部門者，且將來產業部門有劃分之可能，而增加價值頗大者，宜採毛產值法加以計算，如紡織業之中間產品紗、線、布等，均分別計算其產值，並將之列為中間投入。

### 3. 一貫作業之處理

所謂一貫作業，係指同一企業在同一生產過程中連貫生產兩種或兩種以上不同部門之產品的活動。如石化業、鋼鐵業及紡織業等均具有此種特質。

一貫作業之中間產品若具有競爭性，則其產值以市價計算，並以其產值作為下階段生產之投入值，亦即以市價計算自供投入品之價值。若為獨占性之一貫作業廠商，或中間產品甚少出售之企業，雖可用其產品之出售單價估計各該產品所屬生產階段之生產價值，但是如估算結果影響兩部門盈虧過大時，即無正確之市價可供設算產值之依據。處理之方法：前一階段之產值採用該企業之兩生產階段費用總額或工資額比例分攤盈虧及各項費用，再加上該企業於抽樣調查表已提供之各生產階段之原材料價值而得，亦即一貫作業前後各階段各部門應攤之盈虧及費用，按企業管理帳上之各階段費用分攤，若無應攤費用資料時，即可按人工數或工資額分攤。

### 4. 副產品之處理

產業關聯表上假設一種生產活動原則上對應一種主產品，因此對該生產活動之副產品須加以特別處理，處理方法有：總和法、分離法、移轉法及負投入法(英國經濟學家史東所提出)四種，除負投入法之外，茲分述如次：

(1)總和法：副產品原則上與主產品列為同一部門，如稻穀與稻草，砂糖、蔗渣及糖蜜，食用油及其餅粕等，皆為同一生產方法之聯合產品，僅有主副之分而已。此外，某些生產過程尚產生少數廢料，具有利用價值，惟其數量甚少，仍列為同一部門之產品；(2)分離法：若某一企業所生產之副產品，另外有其他獨立生產方法，為不同企業所生產者，則應將該企業之主、副產品分別劃分其產出與投入，其共同費用則以主、副產品之產值比例分攤為原則，惟須考慮兩個部門盈虧之合理性，並作必要

之調整；(3)移轉法：某些情況特殊者，可以移轉法處理，即先將主、副產品視為同一部門，然後將副產品之產值整筆分配至副產品所屬部門作為其投入值，同時其所屬部門增加與投入值同額之產值，例如液化石油氣及非專業廣告，均以移轉法處理。

### 5. 回爐與耗損之處理

回爐乃指在製品及製成品，因不堪使用或無法銷售，將之重新加工製造，其中所含原料與人工無法還原，故宜以在製品處理。若回爐品年底價值大於年初價值，則將其差額作為在製品之產值，並視為存貨變動，反之，則以耗用處理。

若耗損為生產過程所必然發生且為生產技術所無法克服者，仍然列為投入，同時計作產值。如水、電在輸送過程中有重大損失，在目前技術下在所難免，故對漏水、漏電這一類之耗損，均估計列入產值及投入值之中。

### 6. 退稅問題之處理

外銷商品之原材料如取自國內而又係已繳貨物稅者，外銷時可退還貨物稅，若原材料購自國外，且已繳進口稅者，商品外銷時，可辦理退還原材料之進口稅捐。原則上，自其所繳關稅及貨物稅內扣減其加工外銷原材料所繳稅款，其餘額應為正值，但由於各企業單位係按實收實付方法填報調查資料，每因當年所繳稅額低於其當年所收退稅金額，以致其餘額為負值。遇有這種不合理情形時，則應複查此等企業，按當年實際所用加工外銷原料調整應退稅額。

### 7. 廢舊物品之處理

廢舊物品若以低價收購而來，或由拾荒者撿拾而來，全額列為廢舊物品之產值，並細分列為分類不明部門之原始投入項目。在購買者價格交易表中，各部門使用之廢舊物品分別列為其投入，在提析運銷差距編製生產者價格交易表時，則將各部門投入項目內之廢舊物品價值，全部提出列入各該部門投入第 161 部門分類不明中廢舊物品細部門項下；至於舊品持有部門自行使用且其價值不大者，則不予計列，如舊木箱、舊報紙等作為燃料使用時，則不計算其價值。舊品價值較高，且可再加使用者，如汽水瓶、酒瓶，其舊瓶價值應自原使用部門之中間投入中扣除，且減少使用部門產品(汽水、酒)

之產值。若舊品尚需變形或拆散，則以最後出售變形拆散後主要商品所屬部門為其產出部門，其設算產值均歸入該部門，如拆船業之產品主要為廢鋼鐵，其產值均屬於鋼鐵部門，其他少量木板等，視為該部門之副產品，以移轉法處理，移轉至各該歸屬之部門。

#### 8. 交際費等之處理

最終消費財若為企業所購買並作為贈品或交際之用，因非為原材物料，亦非為辦公用品，故不列為中間投入，而列為企業對家計部門之移轉，然後再列為家計部門對該商品或服務之購買，成為家計消費之一部分。

#### 9. 委託加工或受託加工之處理

委託加工若為製造業間之相互委託情形，因工商業普查統一規定該等產值僅計列在受託者之帳上，自不發生遺漏與重複情況。委託加工之產值，其設算方式為委託者所提供之原料加所付加工費，中間投入及附加價值則仍以受託者之實際明細費用帳為準。若受託加工為簡單的生產活動，如修配、簡單切割、金屬表面處理、油漆板面、印花、漂染、染整、裝訂等，其生產價值僅列服務價值及使用材料之部分，或以加工前後產品價值之差額列計，投入部分則仍以實際發生數為準。

#### 10. 自建工程之處理

自建工程之定義為產業部門、家計消費部門或政府消費部門從事供其本身使用之營造活動(包括修理、維護及新建)，是以其生產價值列入營造業部門內。全體自建工程之產值係由各部門自建工程之產值加總而得。自建工程又得依其性質分為住宅自建工程、其他房屋自建工程、公共工程及其他營造工程等四個產業部門，故須依照工程之性質將產值分別歸入適當之產業部門，其資料主要來自工商業普查之抽樣調查及臺灣地區民間自建營繕工程調查。至於中間投入及附加價值則根據上述四個產業部門之投入結構推算而得。

#### 11. 設算部門之處理

設算問題發生於一些非實際交易活動，卻具有實質效用之場合，上述效用可以市價衡量，並以之作為發生部門之產值。在我國產業關聯表須加以設算之部門如下：(1)金融部門：其產值包括手續費收入及設算利息收入二部分，其中設算利息收入為放款利息收入減存款利

息支出之餘額，其產出之分配依聯合國建議列為產業部門之中間投入；(2)住宅服務部門：自有住宅服務之產值一般係以市場之房租水準為設算之依據，其產出全數列為家計消費支出。

#### 12. 分類不明之處理

本部門含智慧財產權、無法分類物品及廢舊物品三部分，智慧財產權之產值係為使用加工或製造專利權、註冊商標、版權等無形資產所給付之使用費或報酬，並採移轉法處理，即將服務業之版權收入先一併列為該服務業產值，再將版權收入移至分類不明部門作為對該服務業之投入，同時在分類不明部門增加與投入值同額之產值。

無法分類物品之產值係由需求面推估，而各類商品或服務之流通去路不明者，則為其中間投入。其中尚包括新設工廠試驗階段所投入之各種原材料及物料，而產值與中間投入之差額，則列入原始投入之移轉支出項下；另含政府舉辦各項公職選舉之產值及投入項目。

廢舊物品之產值，已如第7項所述，其中由家計或政府部門售予舊貨商之最初價值，列入原始投入之移轉支出項下，加價部分則列為勞動報酬及營業盈餘中之利潤。

#### 13. 租賃成本之處理

對於租賃物品經常費用之處理，一般係採取使用者原則，即不論該項物品屬誰所有，所發生之維修費等經常費用均列為使用者之成本投入，採用此原則之主要理由係為維持投入係數之穩定性，但是對於汽車、電子計算機及其週邊設備，以及對事務機器之租賃，則採所有者原則，由出租部門將各項經常費用列為成本投入。

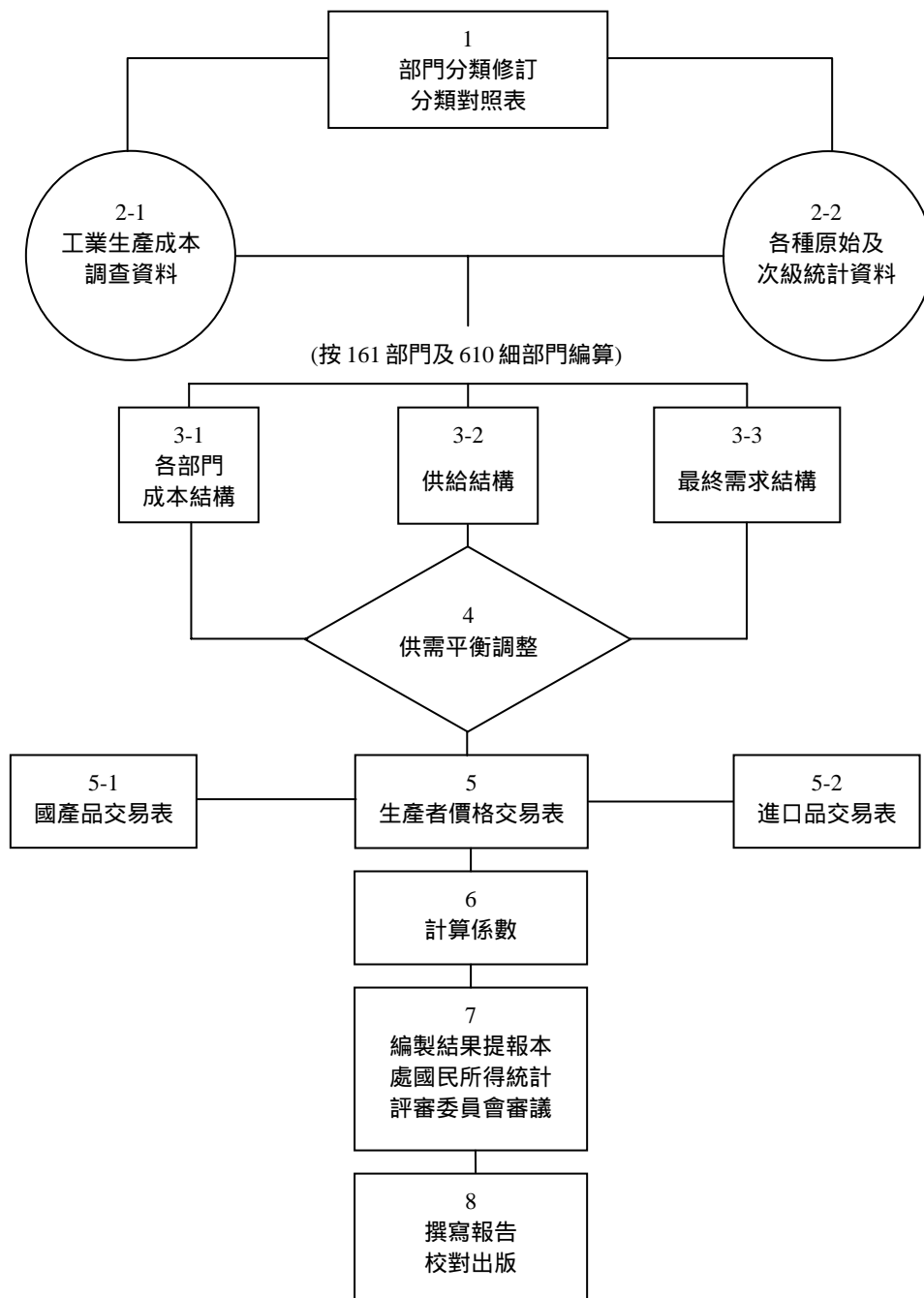
### 三、編製流程

產業關聯表之編製方法有許多種，其中聯合國新國民經濟會計制度建議各國應先從編製產業別商品產出表(V表)及產業別商品投入表(U表)著手，基於產業技術假設及商品技術假設，再利用U、V兩表可間接編竣商品×商品表或產業×產業表。我國歷年次產業關聯表均係採用直接方法編製，交易表之形式從縱行觀察類似U表。



圖 1.1.1

93 年產業關聯表編製流程



93 年產業關聯表編製過程與歷年次表類似，首先是配合中華民國行業標準分類之修訂，依據產值大小變動等部門修訂原則，調整部門分類，本年次表基本分類為 610×161；其次是蒐集、整理及分析各種原始及次級統計資料，據以編製各種交易表及係數表，茲分述如次：

#### (一)交易表之編算

交易表可依評價基礎之不同分為購買者價格交易表、生產者價格交易及基本價值交易表三種，其中生產者價格交易表又可依商品來源之不同分為國產品交易表及進口品交易表二種。93 年產業關聯表省略編製購買者價格交易表及基本價值交易表，故原始資料如以購買者價格計價，所得之供需結構必先析出應攤之運銷差距及廢舊物品。彙總生產者價格之供需兩面資料，經多次詳加檢討調整，俟供需平衡而獲得生產者價格交易表。再則為利用各業別進貨來源及商品流通資料，以編算進口品交易表，並自生產者價格交易表各項分配減進口品交易表對應各項分配，其差額即構成國產品交易表。在生產者價格交易表中，部分投入來自進口，其進口值尚包含進口稅淨額，因此該生產者價格交易表之原始投入合計並不等於國內生產毛額，俟進口稅淨額析出列於原始投入後兩者始相等。

#### (二)係數表之編算

根據基本分類作成之各種交易表，因使用目的之不同，可作成各種統合分類之交易表，對當年國民經濟結構之研究十分有用，為求進一步從事產業關聯分析，諸如生產波及效果、價格波及效果、政策效果評估及預測等，必須將作成之交易表計算成投入係數表，再根據中間交易部分之投入係數表計算關聯程度表，其計算方法及公式參考編製內容。

完成以上各種交易表及係數表之後，編製結果依規定提報本處國民所得統計評審委員會審議，俟通過後即將統計結果及編製報告付梓，俾提供各界應用。

### 四、編製內容

#### (一)與國民所得統計之關係

聯合國於 1968 年修訂之「國民經濟會計制度」，具有兩項主要特色，一是所有會計帳戶均以矩陣形式表

示，各項交易均以部門間之投入產出關係加以陳示，一是將產業關聯統計納入國民經濟會計體系內，成為不可或缺的重要部分。其不僅將產業關聯統計之基本原理延伸至經濟社會中之所有交易，且亦強調產業關聯統計在國民經濟會計中所扮演的關鍵性角色。

產業關聯統計與國民所得統計之關係，可由表 1.1.1 與表 1.1.2 中之相關項目顯示出來。以矩陣型式陳示各部門投入產出關係之產業關聯表係由中間交易(即中間投入或中間需求)、原始投入及最終需求三部分組成(表 1.1.1)。中間交易係產業關聯表的主體，顯示整個經濟體系各種商品與服務的來源與去路，以及各類產業在生產技術上相互依存的關係。而原始投入部分則包括勞動報酬、營業盈餘、資本消耗與間接稅等項，此亦即從所得面衡量之國內生產毛額(表 1.1.2 左邊部分)；若就各產業原始投入而言，其為各產業對國民所得之貢獻，表示從生產面衡量之國內生產毛額。至於最終需求部分，含家計消費、政府消費、固定資本形成、存貨變動及輸出等項，顯示消費與投資部門對商品與服務之需求結構，以及輸出結構，若再扣除輸入，則得從支出面衡量之國內生產毛額(表 1.1.2 右邊部分)。

產業關聯表將衡量國內生產毛額之生產面、所得面及支出面彙於同一表中，透過詳細分析各產業之生產投入及產品之分配去路，提供各帳戶間相互聯繫的環節，此有助於提升國民所得統計資料之品質。另外，國民所得統計係顯示總體經濟活動成果，而產業關聯表則著重於各產業間之交易狀況，分析各產業間之相互依存關係，兩者可說是具有相輔相成之功用，而更能反映全國經濟發展之情形。

#### (二)編製內容

93 年產業關聯表主要編製內容有：生產者價格交易表、進口品交易表及國產品交易表，以及進口稅淨額析出列於原始投入之生產者價格交易表及進口品交易表。其次是生產者價格交易表(進口品按 C.I.F.計值)、國產品交易表及進口品交易表(按 C.I.F.計值)分別計算其投入係數表及前二者之關聯程度表。為說明方便起見，將編製結果合併成五個部門之簡表說明如下：

表 1.1.1

國內生產毛額與支用  
產業關聯表形式

	產業 (001 - 161)	家計消費	政府消費	固定資本形成	存貨變動	輸出	減：輸入
產業 ( $\begin{matrix} 001 \\   \\ 161 \end{matrix}$ )	(中間投入)	表 1.1.2 第 6 項	表 1.1.2 第 7 項	表 1.1.2 第 8 項	表 1.1.2 第 9 項	表 1.1.2 第 10 項	表 1.1.2 第 11 項
勞動報酬	表 1.1.2 第 1 項	國內生產毛額：所得面與支出面					
營業盈餘	表 1.1.2 第 2 項						
資本消耗	表 1.1.2 第 3 項						
間接稅	表 1.1.2 第 4、5 項						
國內生產毛額：生產面							

表 1.1.2

國內生產毛額與支用  
國民所得統計生產帳形式

1.受雇人員報酬	6.民間最終消費
2.營業盈餘	7.政府最終消費
3.資本消耗	8.固定資本形成毛額
4.間接稅	9.存貨增加
5.減：補助金	10.商品與服務增加
	11.減：商品與服務輸入
國內生產毛額	對國內生產毛額之支用

## 1.生產者價格交易表

生產者價格交易表(見表 1.1.3)，縱行之中間需求部門分為農業、工業、運輸倉儲通信業、商品買賣業及其他服務業五個部門。經此調整後，總供需仍相等，惟各部門總供給面僅餘國內生產總值、輸入及進口稅淨額三欄。每一縱行之數字表示該部門之各項投入，如農業之投入合計為 464 單位，亦即其產值為 464 單位，而農業為生產此等農業產品，需投入本部門(種籽等)76 單位，投入工業產品(肥料、農藥、飼料等)125 單位，投入運輸倉儲通信 6 單位，投入商品買賣 17 單位，投入其他服務 20 單位，農業部門之中間投入合計為 244 單位，以國內生產總值 464 單位扣除中間投入 244 單位，所得餘數 220

單位即為原始投入(附加價值)，其內容為勞動報酬 131 單位，營業盈餘(租金、利息、利潤)70 單位，資本消耗 22 單位，間接稅負 3 單位。

產業關聯表之每一橫列分別表示為各個產品之分配狀況或供給來源，每一產品之總需求與總供給均相等。以工業為例，其產品分配至中間需求 9,657 單位，最終需求 9,417 單位，合計總需求 19,074 單位，而總供給亦為 19,074 單位，其來源為國內生產 13,569 單位，輸入 5,383 單位，進口稅淨額 122 單位。若進一步觀察工業產品分配於中間需求之 9,657 單位，其中農業使用 125 單位，工業自用 8,424 單位，運輸倉儲通信業使用 246 單位，商品買賣業使用 147 單位，其他服務業使用 715 單位；至於工業產品分配於最終需求之 9,417 單位，其中家計消費 1,784 單位，固定資本形成 2,110 單位，存貨變動 47 單位，輸出 5,476 單位。

93 年我國全體產業總產值為 24,785 單位，支出面之國內生產毛額為 10,706 單位(最終需求 16,952 單位減輸入 6,246 單位)，分配面之國內生產毛額為 10,706 單位(原始投入 10,580 單位加進口稅淨額 126 單位)，故國內生產毛額可分別自支出面或分配面統計之，其結果相等。若國內生產毛額不含進口稅淨額，其內容為勞動報酬 5,977 單位，營業盈餘 2,780 單位，資本消耗 1,240 單位，間接稅 583 單位。

為求係數更為穩定，以利對生產技術變動之觀察，

表 1.1.3

## 生產者價格交易表(含進口稅淨額)

單位：新台幣十億元

	1. 農業	2. 工業	3. 運輸倉儲通信業	4. 商品買賣業	5. 其他服務業	1-5 中間需求	6. 家計消費	7. 政府消費	8. 固定資本形成	9. 存貨變動	10. 輸出	6-10 最終需求	1-10 總需求 11-14 總供給	11. 國內生產總值	12. 輸入	13. 進口稅淨額
1. 農業	76	231	0	0	1	308	213	0	6	-3	49	265	573	464	105	4
2. 工業	125	8 424	246	147	715	9 657	1 784	0	2 110	47	5 476	9 417	19 074	13 569	5 383	122
3. 運輸倉儲通信業	6	202	169	96	160	633	448	0	10	0	386	844	1 477	1 318	159	0
4. 商品買賣業	17	560	15	14	66	672	1 044	0	162	1	434	1 641	2 313	2 313	0	0
5. 其他服務業	20	1 009	227	476	1 376	3 108	3 042	1 272	44	2	252	4 612	7 720	7 121	599	0
1-5 中間投入	244	10 426	657	733	2 318	14 378	6 531	1 272	2 332	47	6 597	16 779	31 157	24 785	6 246	126
6. 勞動報酬	131	1 569	339	1 089	2 849	5 977	0	0	0	0	0	0	5 977			
7. 營業盈餘	70	694	158	352	1 506	2 780	0	0	0	0	0	0	2 780			
8. 資本消耗	22	668	135	71	344	1 240	0	0	0	0	0	0	1 240			
9. 間接稅	-3	212	29	68	104	410	103	0	55	3	12	173	583			
6-9 原始投入	220	3 143	661	1 580	4 803	10 407	103	0	55	3	12	173	10 580			
1-9 投入合計	464	13 569	1 318	2 313	7 121	24 785	6 634	1 272	2 387	50	6 609	16 952				

表 1.1.4

## 生產者價格交易表(進口品按 C.I.F.計值)

單位：新台幣十億元

	1. 農業	2. 工業	3. 運輸倉儲通信業	4. 商品買賣業	5. 其他服務業	1-5 中間需求	6. 家計消費	7. 政府消費	8. 固定資本形成	9. 存貨變動	10. 輸出	6-10 最終需求	1-10 總需求 11-13 總供給	11. 國內生產總值	12. 輸入
1. 農業	76	230	0	0	1	307	210	0	6	-3	49	262	569	464	105
2. 工業	125	8 390	245	147	712	9 619	1 712	0	2 098	47	5 476	9 333	18 952	13 569	5 383
3. 運輸倉儲通信業	6	202	169	96	160	633	448	0	10	0	386	844	1 477	1 318	159
4. 商品買賣業	17	560	15	14	66	672	1 044	0	162	1	434	1 641	2 313	2 313	0
5. 其他服務業	20	1 009	227	476	1 376	3 108	3 042	1 272	44	2	252	4 612	7 720	7 121	599
1-5 中間投入	244	10 391	656	733	2 315	14 339	6 456	1 272	2 320	47	6 597	16 692	31 031	24 785	6 246
6. 勞動報酬	131	1 569	339	1 089	2 849	5 977	0	0	0	0	0	0	5 977		
7. 營業盈餘	70	694	158	352	1 506	2 780	0	0	0	0	0	0	2 780		
8. 資本消耗	22	668	135	71	344	1 240	0	0	0	0	0	0	1 240		
9. 間接稅	-3	247	30	68	107	449	178	0	67	3	12	260	709		
6-9 原始投入	220	3 178	662	1 580	4 806	10 446	178	0	67	3	12	260	10 706		
1-9 投入合計	464	13 569	1 318	2 313	7 121	24 785	6 634	1 272	2 387	50	6 609	16 952			

一般分析研究者皆以不含進口稅淨額之生產者價格交易表(表 1.1.4)為之,即原生產者價格交易表中間需求及最終需求所含之進口稅淨額必須加以析出,並移列於原始投入之間接稅項下,其調整步驟如下:由表 1.1.3 各欄數字減進口稅淨額表(表 1.1.5)相對欄之數字,並將其合計項加於間接稅及原始投入而得。例如工業投入結構中,農業產品中間投入由 231 單位扣除 1 單位的進口稅淨額成為 230 單位,工業產品投入 8,424 單位扣除 34 單位的進口稅淨額成為 8,390 單位,其中間投入共減少 35 單位,而相對的其間接稅及原始投入增加了 35 單位,分別由原來的 212 及 3,143 單位增加為 247 及 3,178 單位。

## 2. 投入係數表

投入係數表(見表 1.1.6),係根據表 1.1.4 生產者價格交易表(進口品按 C.I.F.計值)計算而得,以其生產總值除其各項投入值,即獲得各部門投入係數。如農業使用本部門產品之投入係數為  $76/464=0.1638$ ,使用工業部門產品之投入係數為  $125/464=0.2694$ 。每一部門投入係數,表示該部門生產 1 單位價值之產品所需各項投入之單位數,故投入係數表亦可稱為成本係數表,或直接購買係數表。如表 1.1.6 所示,民國 93 年農業生產 1 單位農產品需向本部門購買 0.1638 單位,向工業部門購買 0.2694 單位,合計向中間部門購買 0.5259 單位;使用勞動投入 0.2823 單位,其營業盈餘 0.1509 單位,原始投入合計為 0.4741 單位。

投入係數也表示在現存生產技術條件下,直接所需各部門產品之投入比率,代表一種生產技術水準,故又稱為技術係數。生產技術水準之表現,除前述投入係數外,尚可將投入品劃分為進口品與國產品,分別構成國產品交易表及進口品交易表,可分別計算國產品投入係數表及進口品投入係數表,顯示各部門生產 1 單位產品時,對國產品或進口品之直接購買比率,代表國內自供程度及依賴進口程度。

## 3. 關聯程度表

關聯程度表內的關聯程度係數,或稱逆矩陣係數,又稱相互依存係數或波及效果係數,其意義為某一部門產品之最終需求增加 1 單位時,所需向各部門直、間接購買單位數。如表 1.1.7 所示,若農產品最終需求增加 1

萬元時,直接或間接需向工業部門購買 9,404 元產品,向運輸倉儲通信業部門購買 425 元服務,向商品買賣業部門購買 865 元服務,向其他服務業部門購買 1,819 元服務。而本部門之係數為 1.2163,表示除原最終需求增加 1 單位(1 萬元)之產品外,尚直接與間接需求 2,163 元之農產品以作為中間投入之需。1 單位之最終需求引起之直接需求,即為表 1.1.6 之投入係數,至於其誘發之總需求,則可由關聯程度係數表計算獲得。自其中減去直接需求,即為間接需求。故最終需求發生變化,將直間接引起各產業部門生產水準發生變化,而各部門調整產量至何種程度,則依關聯程度而定,所以該表亦表現各部門間的相互依存程度。

為適應不同之應用目的,此次共編算三種關聯程度表,茲分別簡述如下:

### (1) 產業關聯程度表 $(I-A)^{-1}$ 型(見表 1.1.7)

$I$  為恆一矩陣(Identity Matrix), $A$  為投入係數矩陣,投入包含國內產品與輸入品。該模型假定國內產品投入與輸入品投入比例維持不變,波及效果兩者相同。但實際情況可能並非如此,因為實際上,難免發生進口替代或反替代情形而改變其間同比率投入之關係。

### (2) 國內關聯程度表 $(I-D)^{-1}$ 型

$I$  為恆一矩陣, $D$  為國產品投入係數矩陣,投入中僅含國產品。該模型不考慮輸入品中間投入之波及效果,而僅考慮國產品之波及影響。

### (3) 競爭性關聯程度表 $[I-(I-\hat{M})A]^{-1}$ 型

$\hat{M}$  為輸入係數向量  $m$  之對角線矩陣,  $m$  向量中之

各元素為  $m_i = \frac{M_i}{X_i + M_i - E_i}$ ,  $m_i$  為  $i$  部門輸入係數,  $M_i$

為  $i$  部門之輸入值,  $X_i$  為  $i$  部門之產值,  $E_i$  為  $i$  部門之輸出值。此模型係假設各部門進口值對該部門國內需求總值之比率固定,因此亦可縮小輸入品所引起之部分波及效果,且其效果與國內關聯程度表  $(I-D)^{-1}$  相近。

## 4. 國產品交易表

在生產者價格交易表中,將進口品(包括海關及非海關之商品與服務輸入)的交易價值與國產品的交易價值分

離，並分別列表，則可獲得國產品交易表及進口品交易表。在國產品交易表中，產業部門間之交易價值僅限於對國產品的需求，不含進口品之投入，因此各部門間之國內相互依存關係，得以清晰顯示。在一個國際貿易不占重要地位的國家，其產業關聯表中，並不需將國內產品和進口品分開，因其應用於經濟分析時，對結果影響不大；但在國際貿易占很大份量的經濟體系中(例如我國之進出口貿易值幾與國內生產毛額相當)，若不將二者加以區分，則必高估國內產業間之相互依存度，進而影響分析結果之正確性。

根據國產品交易表除以各產業之產值，可計算各部

門的國產品投入係數及國內關聯程度係數 $(I-D)^{-1}$ 。

#### 5.進口品交易表

本表橫列表示各種進口品之分配去路，縱行則表示各部門或最終需求部門對各種進口品之需求。根據該表可計算各部門之進口品投入係數。當國內最終需求變動時，可據以推估各種進口品需求之變動情形。

進口品交易表，又依含進口稅淨額與否分為兩表。將含進口稅之進口品交易表各欄扣除進口稅淨額表(表1.1.5)相對應之各欄數字，即得進口品按C.I.F.計值之進口品交易表。

表 1.1.5

進口稅淨額表

單位：新台幣十億元

	1. 農業	2. 工業	3. 運輸倉儲 通信業	4. 商品 買賣業	5. 其他 服務業	1-5 中間 需求	6. 家 計消 費	7. 政 府消 費	8. 固 定資 本	9. 存 貨變 動	10. 輸 出	6-10 最終 需求	13. 淨 進口 稅
1. 農業	0	1	0	0	0	1	3	0	0	0	0	3	4
2. 工業	0	34	1	0	3	38	72	0	12	0	0	84	122
3. 運輸倉儲通信業	0	0	0	0	0	0	0	0	0	0	0	0	0
4. 商品買賣業	0	0	0	0	0	0	0	0	0	0	0	0	0
5. 其他服務業	0	0	0	0	0	0	0	0	0	0	0	0	0
1-5 中間投入	0	35	1	0	3	39	75	0	12	0	0	87	126

表 1.1.6

投入係數表

	1.農業	2.工業	3.運輸倉儲 通信業	4.商品買賣業	5.其他服務業
1. 農業	.163793	.016950	.000000	.000000	.000140
2. 工業	.269397	.618321	.185887	.063554	.099986
3. 運輸倉儲通信業	.012931	.014887	.128225	.041505	.022469
4. 商品買賣業	.036638	.041271	.011381	.006053	.009268
5. 其他服務業	.043103	.074361	.172231	.205792	.193232
1-5 中間投入	.525862	.765790	.497724	.316904	.325095
6. 勞動報酬	.282328	.115631	.257207	.470818	.400084
7. 營業盈餘	.150862	.051146	.119879	.152183	.211487
8. 資本消耗	.047414	.049230	.102428	.030696	.048308
9. 間接稅	-.006466	.018203	.022762	.029399	.015026
6-9 原始投入	.474138	.234210	.502276	.683096	.674905
1-9 投入合計	1.000000	1.000000	1.000000	1.000000	1.000000

表 1.1.7

關聯程度表 (I-A)<sup>-1</sup>

	1.農業	2.工業	3.運輸倉儲 通信業	4.商品買賣業	5.其他服務業	1-5 合計
1. 農業	1.216265	.056645	.013667	.005805	.007753	1.300135
2. 工業	.940417	2.790429	.670461	.282977	.367996	5.052279
3. 運輸倉儲通信業	.042523	.062089	1.169527	.061100	.040880	1.376119
4. 商品買賣業	.086461	.121478	.045044	1.021409	.028016	1.302409
5. 其他服務業	.181903	.304404	.324100	.300131	1.289752	2.400291
1-5 中間投入	2.467569	3.335046	2.222799	1.671422	1.734398	11.431233

## 五、資料來源

編製產業關聯表所需參用資料種類甚多，是一種匯集各類可用經濟統計資料予以整理、分析及推計之工作，除利用各有關機關之年報、各公營企業及各級政府之年度預算決算資料外，尚利用其他多種抽樣調查；總計包括之各種公務統計及調查統計近二百種(請見附錄四)，其性質以商品之產銷資料及場所單位之投入為主。茲將 93 年表編製過程中利用之各主要調查結果及統計資料分別說明如下：

(一)工業生產成本調查：由行政院主計處與經濟部統計處合辦，此項調查為編製 93 年產業關聯表之主要依據，調查民國 93 年製造業及水電燃氣業之產銷狀況及生產成本。

(二)臺灣農產品生產成本調查：由行政院農委會農糧署主辦，其內容包含主要農作物及畜產單位生產成本，為計算農畜產品部門投入及副產品產值之主要依據。

(三)行政院農委會林務局公務報表「臺灣地區林業(伐木業)生產成本」：由行政院農委會林務局辦理，為彙編民營伐木業投入結構之主要依據。

(四)漁業生產成本調查：由行政院農委會漁業署委託學術單位辦理，主要內容包含遠洋、近海、沿岸及養殖漁業之直接及間接生產費用，為推算漁業部門投入結構之主要依據。

(五)家庭收支調查：由行政院主計處辦理，調查結果為推算家計消費結構之主要依據之一。

(六)國際收支統計資料：由中央銀行提供，為推算非海關輸出入之主要佐證資料。

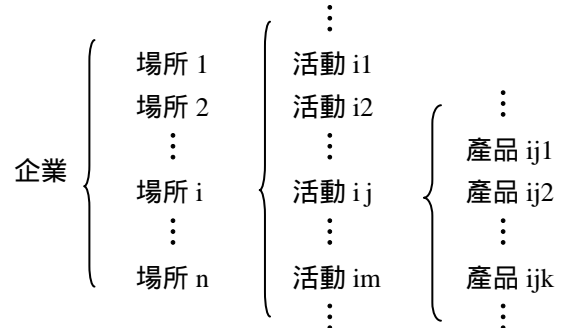
(七)海關進出口統計資料：由財政部關稅總局資料處理處提供，為計算商品進出口值之主要依據。

(八)進口稅及出口退稅資料：由財政部關稅總局資料處理處提供，為計算部門課稅額及進口稅淨額之依據。

## 第二章 部門分類

### 一、部門分類之意義與種類

在產業關聯表中，將國民經濟活動的主體，按其所從事之經濟活動性質或功能，分門別類歸納成許多「部門」(Sector)，換言之，「部門」是許多具有相同經濟特性的經濟主體或經濟活動之集合名詞。部門可以分為下列四大類：



(一)產業部門(Industrial Sector)：凡從事各種有形商品之生產或提供各種服務之經濟活動主體，均納入「產業部門」中，包括產業、政府服務生產者、對家庭服務之民間非營利機構生產者及家事服務生產者。

(二)原始投入部門(Primary Input Sector)：原始投入部門是產業支付生產所得之基本對象，支付的總額即為產業之附加價值，其主要內容按支付性質可分為勞動報酬、營業盈餘、資本消耗及間接稅四大項。其中營業盈餘包括利息、租金、移轉支出、基金及利潤等。

(三)最終需求部門(Final Demand Sector)：最終需求是經濟活動成果之最終去路，在總體經濟分析上，將最終需求按功能分為五類即：家計消費、政府消費、固定資本形成、存貨變動及輸出。在產業關聯表中，將每類最終需求各設一部門，合稱為最終需求部門，其中輸出因包括通關與不通關二部分，為分析方便起見，將輸出分為海關輸出及非海關輸出二個部門。

(四)供給部門(Supply Sector)：本部門係用以表明各種商品與服務之供給來源，或交易價值中構成之成分。其中包括國內生產總值、廢舊物品、海關輸入、進口稅淨額、非海關輸入、商業差距及國內運費、加值型營業稅等八個部門。

### 二、部門分類之單位與原則

#### (一)產業部門分類之單位

產業部門可以採用四種不同單位作為分類基礎，即企業基礎(Enterprise Base)、場所基礎(Establishment Base)、活動基礎(Activity Base)及產品基礎(Commodity Base)，其間關係如下：

一個企業可以經營一個以上生產場所，一個場所又可能從事多種生產活動，而一種生產活動可能產生多樣產品，所以企業、場所、活動、產品是四種不同層次之分類單位，層次愈高者表示分類愈粗、內容愈複雜；層次愈低者，分類愈細，內容愈單純。

93年產業關聯表所採用的產業部門分類之單位計分為二個層次：主要部門採活動基礎，子部門為產品基礎。在編表的基本作業上，供給方面(橫列)之產業部門按產品基礎分類；在需求方面(縱行)之產業部門則按活動基礎分類。一般言之，絕大多數產品僅能歸入某一特定之生產活動，惟尚有極少數產品可能在兩種以上之生產活動均可生產，處理方法係將這種產品僅列入產值最大之活動部門，以維持產業部門在分類之互斥性。

#### (二)產業部門分類之原則

一般劃分產業部門係考慮下述原則而定：

##### 1.分析上需要原則

(1)配合經濟計畫需要 編製產業關聯表的主要用途之一，係提供政府擬訂經濟計畫之重要參據，並作為部門計畫與總體計畫之聯繫橋樑，因此經濟計畫中之重要部門均儘可能地予以單獨劃分。

(2)產值之大小 產值較大之項目，在經濟分析上愈被重視，因此有獨立劃分之必要。

(3)發展的可能性 近年發展迅速或今後發展潛力較大，且可能成為將來的重要部門者，獨立劃分將有助於未來之比較分析。

(4)對進出口依賴之程度 臺灣地區之經濟發展高度依賴國外原料(或資源)及市場，因此對外依賴程度



愈大之產業，愈為研究分析及決策的對象，在分類上乃予以獨立劃分。

#### 2.生產技術差異原則

產業關聯表之主要特點在顯示不同產業於生產技術上之差異，因此投入結構差異較大之產業應儘量劃分為不同的部門。

#### 3.產品用途差異原則

生產投入不同，具有不同之向後連鎖效果，而產品用途不同將導致不同的向前連鎖效果，因此不同用途之產品亦應加以劃分為獨立之部門。

#### 4.資料來源配合原則

編製產業關聯表需要之經濟統計資料極其繁多，編製時必須考慮各種資料之分類是否一致，此外公營企業因採會計年度制，資料較特別，應劃分為獨立部門處理之。

#### 5.國際比較應用方便原則

產業關聯表常用於國際間產業結構之比較分析，為便於應用，宜儘量參酌世界主要國家之產業分類趨勢，作為我國劃分產業部門之參考。

除上述原則之外，由於部分統計資料欠缺，因此在進行分類時須作若干調整以為因應。

### 三、部門分類之範圍與說明

隨著經濟發展，產業體系日趨複雜，各產業間之重要性互有消長，因此歷年產業關聯表主要部門分類數不盡相同，並有日益增多之趨勢，其中 53 年表為 55 個部門，55、58、60 及 63 年表均為 76 個部門，65 年表為 99 個部門，70、73、75、78 年表採 123 個部門，80、83 年表採 150 個部門，85、88 年表採 160 個部門，90 年增為 162 個部門，93 年因產業變動，減為 161 個部門。

表 1.2.1

歷年部門分類數之變動

		53 年	55 年 及 58 年	60 年 及 63 年	65 年	68 年	70 年 及 73 年	75 年	78 年	80 年 及 83 年	85 年 及 88 年	90 年 及 93 年
農林漁牧狩獵業	主要部門	9	9	9	10	6	10 (10)	10	10	12	12	12
	子部門	-	41	44	50	-	51	53	55	60	59	59
礦業	主要部門	5	6	5	5	3	5 (5)	5	5	5	5	4
	子部門	-	11	11	16	-	16	16	16	17	17	17
製造業	主要部門	33	46	47	61	31	61 (65)	66	66	87	96	97 (96)
	子部門	-	161	209	271	-	295	340	341	384	406	409
水電燃氣業	主要部門	3	3	3	3	2	3 (3)	3	3	3	3	3
	子部門	-	3	3	3	-	3	4	4	5	5	5
營造業	主要部門	1	3	3	4	2	4 (3)	4	4	4	4	4
	子部門	-	8	8	18	-	18	20	21	21	21	21
商業	主要部門	0	1	1	1	1	1 (3)	3	3	3	3	3
	子部門	-	1	1	1	-	3	4	4	4	4	5
運輸、倉儲及通信業	主要部門	2	5	5	6	2	6 (7)	7	7	8	9	9
	子部門	-	9	12	15	-	15	17	17	21	25	26
金融保險業	主要部門	0	1	1	1	0	1 (2)	2	2	3	3	3
	子部門	-	2	3	3	-	3	5	7	8	9	10
其他服務業	主要部門	1	1	1	7	1	7 (24)	22	22	24	24	26
	子部門	-	4	9	16	-	16	26	29	47	48	55
分類不明	主要部門	1	1	1	1	1	1 (1)	1	1	1	1	1
	子部門	-	1	1	2	-	2	2	2	2	2	3
合計	主要部門	55	76	76	99	49	99 (123)	123	123	150	160	162 (161)
	子部門	-	241	301	394	-	422	487	496	569	596	610

附註：1.主要部門係指產業按生產活動性質分，子部門則係每個主要部門之下再按產品之特性分。

2.70 年括號內數字，係指 70 年、73 年採 123 個主要部門分類，各業別所含主要部門數。

3.90 年括號內數字為 93 年與 90 年有差異的部門數。

產業部門數由 55 個擴充至 76 個及 99 個，主要為紡織、化工、鋼鐵及機電等部門之分類加細，而此等產業在我國近年經濟發展中均扮演重要角色。至於由 99 個部門擴充至 123 個部門，主要為使產業關聯統計配合新國民經濟會計制度之實施，並鑒於服務業成長快速，將成為經濟發展之主導力量，故將服務業部門加以細分。至於 80 年增加至 150 個部門，主要是因為某些產品成長快速，產值不斷擴增，如機電業增加四個產業部門，變動幅度最大；另外服務業則因產業間追求經濟效益，重視專業分工，各項經紀、代理、仲介等服務隨之蓬勃發展，故加以細分。85 年增為 160 個部門，主要是因資訊、通訊及電子產業蓬勃發展，在整體產業中的重要性日增，故機電業增加八個產業部門，另其他製造業增加一個部門及運輸業增加一個部門。而 90 年續增為 162 個部門，主要係依照本處 90 年最新修訂之「中華民國行業標準分類」，重新調整部份產業部門，俾便於與國際統計資料應用與比較，如礦業減少一個產業部門，金屬製品業增加一個產業部門，另其他服務業增加二個產業部門；93 年國內電子管產業均已外移，僅剩進口部分，故將此產業調整為細部門，93 年主要部門數減為 161 部門。關於歷年來部門分類之變動情形詳見表 1.2.1。

關於部門分類範圍，詳見本處編印之「中華民國九十年臺灣地區產業關聯表部門分類」。茲摘述如下：

#### (一)農、林、漁、牧、狩獵業

1.農耕業：劃分為稻穀、雜糧農作物、甘蔗、其他特用作物、水果、蔬菜及其他園藝作物等七個部門，各部門包含各該作物之栽培、收割等生產活動。

2.畜產業：劃分為豬及其他禽畜產二個部門，包括豬隻之飼養、其他家畜家禽之飼養與狩獵、採收等生產活動。

3.農事服務業：凡對農、畜、林、漁之生產提供各種服務之業別均屬之。包括役畜服務、農機服務、水利灌溉、其他農事服務。

4.林業：凡從事木、竹之栽培與砍伐、苗木之培育、森林中野生植物之採收等活動均屬之。包括原木、薪炭、竹、天然橡膠、育苗、造林及撫育、立木代金、其他林產及副產等生產活動。

5.漁業：凡從事各種魚、蝦、貝、介及其他水產動植物之養殖、撈捕、採收之生產活動均屬之。包括養殖水產、遠洋漁撈水產、其他漁撈水產。

#### (二)礦業

劃分為能源礦產、金屬礦產、鹽及其他非金屬礦產等四個部門。包括原油之採集，天然氣之收集及輸送，煤、金屬礦及非金屬礦之開採，鹽之洗、曬、粗製及精製。

#### (三)製造業

1.食品加工業：劃分為屠宰生肉及副產、食用油脂及副產、製粉、米、糖、飼料、罐頭食品、冷凍食品、味精、其他調味品、乳製品、糖果及烘焙炊蒸食品、其他食品、非酒精飲料、酒及菸等十六個部門。包括豬、牛與其他家畜、家禽的屠宰，食用動植物油脂之壓榨、萃取與精煉，麥、豆、薯等碾製粉、片，稻穀碾製，赤糖及砂糖之精製，各種動物飼料之生產，各種肉類、水產、蔬菜、水果之加工製造並以各種空罐封裝、產製之罐頭食品，各種蔬果、肉類、水產、烹調食品冷凍及包裝，味精、麩酸、其他調味品之製造，各種乳類食品之製造，糖果及烘焙麵食之製造，汽水、果蔬汁、啤酒及其他飲料之製造，各種菸葉加工之製造等生產活動。

2.紡織業：劃分為棉及棉紡織品、毛及毛紡織品、人造纖維紡織品、針織布、其他紡織品、印染整理、梭織成衣、針織成衣、紡織製品及服飾品等九個部門。包括以原棉、毛條、人造纖維之加工處理、紡撚成紗線及織造布疋之生產，紡織品或塑膠皮布之印花、漂白、染色及整理，以針織、紡織方式製造成衣及服飾品等生產活動。

3.皮革及其製品業：劃分為皮革、皮鞋及其他皮革製品等三個部門。包括以生皮鞣製、皮鞋及皮製品製造之生產活動。

4.木材及木竹籐製品業：劃分為製材、合板、木竹籐製品、非金屬家具四個部門。包括以原木製造各種用材，以木材刨片、裁截、膠合而成夾板及以木屑、蔗渣等壓縮、烘乾製成板材，以各種木、竹、籐材料製成各種用品與家具，但不包括金屬家具之生產活動。

5.造紙、紙製品及印刷出版業：劃分為紙漿及紙、

紙製品、印刷出版品，其他印刷品及裝訂四個部門。包括紙漿、紙張及紙板之製造、加工，報紙、書籍、簿本、表冊等之印刷、出版、裝訂及發行之生產活動。

6.化學業：劃分為基本化工原料、石油化工原料、化學肥料、合成纖維、其他人造纖維、塑膠、其他化學材料、塗料、醫療藥品、農藥及環境衛生用藥、清潔用品及化妝品、其他化學製品、石油煉製品、煤製品、橡膠製品、橡、塑膠鞋及塑膠製品等十七個部門。包括以石油煉製品或天然氣為原料製成之各種化工基本原料，各種氮、磷、鉀肥料之製造，以石化原料經化合而製成之各種合成纖維、合成樹脂之生產，橡膠及其他化學元素之生產，各種塗料、漆料、染料、顏料、油墨及相關產品之生產，各種中、西藥品及醫療用品之生產，以萃取、合成、醱酵、純化等方式製造殺蟲、殺菌、除草、殺有害動物用原體及藥劑，清潔、洗滌用品及化粧品之製造，其他各種化學製品之製造，以原油為原料煉製成之各種油品，以煤炭煉製焦炭、壓製煤磚或煉煤生產煤氣，以橡膠、塑膠為原料，製成各種製品之生產活動。

7.非金屬礦物製品業：劃分為陶瓷製品、玻璃及其製品、水泥、水泥製品、其他非金屬礦物製品五個部門，包括陶瓷建材及器具之燒製，玻璃原料調配、研磨、燒製及各種加工產品之切割磨光，水泥及其製品之製造，以及其他各種非金屬礦物製品之製造等生產活動。

8.金屬及其製品業：劃分為生鐵及粗鋼、鋼鐵初級製品、鋁、其他金屬、金屬鍛造及粉末冶金、金屬家用器具、金屬手工具、金屬結構及建築組件、金屬容器、其他金屬製品、金屬表面處理等十一個部門，包括各部門產品製造及加工之生產活動，亦包含廢船舶的解體。

9.機械業：劃分為一般通用機械、金屬加工機械、工業專業機械、其他機械、機械零件及修配等五個部門，包括一般產業通用之機械製造修配，各種工業特殊專業機械設備之製造、修配等生產活動。

10.機電業：劃分為家用電器、照明設備、發電、輸電及配電設備、電線及電纜、其他電機器材、電腦產品、電腦週邊設備、資料儲存媒體、電腦組件、視聽電子產品、通信器材、半導體、光電元件及材料、電子零組件等十四個部門。包括製造各種主要供家庭使用之電器製

造、修配，電機、電器及電工器材製造、修配，以電子原理從事各種電子機械設備、器具、零組件之生產活動。

11.運輸工具業：劃分為船舶、汽車、機車、自行車、其他運輸工具等五個部門。包括各種船舶、艦艇、水上作業設備及零件等之建造、生產、修配，各種汽車、機車、自行車、車體、底盤及其配件零件之製造、修配等生產活動。

12.其他製造業：劃分為精密器械、育樂用品、其他製品等三個部門。包括製造各種科學、醫學、光學、度量、測量儀器，以及攝影器材、鐘錶、樂器、運動器材、遊戲玩具、文具用品、清潔用具等之生產活動。

(四)水電燃氣業：劃分為電力、燃氣、自來水、暖氣及熱水等三個部門，包括發電、供電、燃氣之製造、管道輸送、自來水之聚集、濾清及管道供應與暖氣及熱水製造分配之生產活動。

(五)營造業：劃分為住宅工程、其他房屋工程、公共工程、其他營造工程四個部門，包括有關住宅、其他房屋及其附屬物之新建、擴建、內外水電之安裝，各種公用事業工程之營建及修護等活動。

(六)商品買賣業：劃分為批發、零售、國際貿易等三個部門。包括各種商品在國內進行買賣之交易，國際間貨物之轉手買賣等活動。

(七)餐旅業：劃分餐飲服務、旅館服務二個部門，包括飲食品之烹飪、調製供應顧客之營業活動，從事公眾歇宿之場所經營等活動。

(八)運輸、倉儲及通信業：劃分為軌道車輛運輸、其他陸上運輸、水上運輸、空中運輸、運輸服務、旅行服務、倉儲、郵政服務、電信服務等九個部門。包括火車、汽車、船隻、飛機提供客、貨運服務及各類輔助運輸服務，堆棧、冷藏庫、倉儲、場棚之租賃，信件包裹郵遞或有線、無線電話、電報傳真、人造衛星等接收、傳送信息之營業活動。

(九)金融保險業：劃分為金融、證券及期貨、保險等三個部門，包括金融業務、有價證券相關業務及期貨契約買賣行為及人身保險、社會保險、財產保險、再保險、

其他相關保險等服務活動。

(十)公共行政服務：各級政府機關及各級民意機構之行政、立法、司法、國防等活動屬之。

(十一)教育醫療服務：教育訓練服務、醫療保健服務二個部門，包括各級學校教育訓練服務、公私立醫院、衛生所等保健服務活動。

(十二)其他服務業：劃分為商品經紀、住宅服務、不

動產服務、租賃服務、法律及會計服務、顧問服務、資訊服務、學術研究服務、廣告服務、其他專業及技術服務、社會福利服務、廣播、電視及電影服務、娛樂文化服務、支援服務、環境衛生服務、人民團體服務、其他社會服務、汽車維修服務、其他修理服務、家事服務及其他個人服務等二十一個部門。至於分類不明部門再分為智慧財產權、無法分類物品及廢舊物品三個細部門。

## 第二篇

# 產業關聯分析



# 第一章 綜合分析

## 一、供需結構

93年商品與服務總供給達新台幣31兆313億元，其中國內生產總值為24兆7,847億元，占79.9%，輸入為6兆2,466億元，占20.1%。總需求等於總供給，其中中間需求為14兆3,392億元，占46.2%，國內最終需求10兆961億元，占32.5%，輸出6兆5,960億元，占21.3%（表2.1.1）。

供給方面，受關稅稅率持續下降及國內市場開放影響，輸入占總供給比重呈上升趨勢，93年因全球景氣回溫，出口引伸需求增加，加以國際工業原料價格飆漲，輸入比重提高為20.1%。另就需求面而言，我國因屬小型開放經濟，國內市場有限，須仰賴輸出帶動經濟發展，惟75年以後因受新台幣持續升值、勞力密集產業外移及開發中國家低價競爭影響，輸出占總需求之比重呈下降趨勢，爾後因國內產業結構調整及出口競爭力提高，輸出比重轉呈回升，93年所占比重續升為21.3%；內需方面，中間需求因服務業大幅成長，所占比重原呈遞減趨勢，近年受到部分工業原料投入價格上漲等影響而回升，93年為46.2%；最終需求面則因增幅相對較緩，93年比重降為32.5%。

## 二、產業結構

### (一)按生產總值觀察

93年國內生產總值達新台幣24兆7,847億元，與90年比較，增23.9%，平均每年增加7.4%（表2.1.2），其中增加率較大的產業依序為化工原料(110.5%)、鋼鐵(109.1%)、電子零組件(79.5%)、石油煉製品(69.5%)、塑膠(66.5%)。

藉由各產業生產總值占國內生產總值之比重變化，可觀察國內產業結構之變動情形（圖2.1.1及表2.1.3）。75年製造業生產總值占國內生產總值之比重為57.4%，爾後受新台幣升值及勞力密集產業外移影響而逐年下滑，90年降至42.9%，93年因國內致力推動兩兆雙星產業，加上石油化工原料及鋼鐵業產品價格飆漲，產值大幅增加，致比重回升至47.9%；農業所占比重呈逐年下降趨勢，93年為1.9%；礦業所占比重甚小，93年僅占0.4%；營造業所占比重受房地產景氣熱絡及政府推動公共建設影響，75至85年間呈現上升趨勢，爾後隨房地產景氣趨緩，93年所占比重降為4.3%；水電燃氣業所占比重均在3%以下；運輸倉儲通信業所占比重原逐年增加，90年以來，通信服務成長稍緩，致93年略降為5.3%；商業比重75年為7.1%，85年以後多維持在9%以上；金融保險不動產業在政府推動金融自由化的政策下，由75年5.8%提高至90年12.4%，近期因住宅租金價格平穩，致93年下降為11.2%。

表 2.1.1

總 供 需 之 變 動

單位：新台幣百萬元；%

	75年		80年		85年		90年		93年		90年至93年		
	金額	比重	金額	比重	金額	比重	金額	比重	金額	比重	增加率	平均年增率	
國內生產總值(1)	6 903 249	86.5	10 738 293	84.2	16 347 269	83.2	20 000 076	82.4	24 784 670	79.9	23.9	7.4	
輸入 (2)	1 075 826	13.5	2 013 494	15.8	3 302 263	16.8	4 264 226	17.6	6 246 622	20.1	46.5	13.6	
總供給=總需求 (1)+(2)=(3)+(4)	7 979 075	100.0	12 751 787	100.0	19 649 532	100.0	24 264 302	100.0	31 031 292	100.0	27.9	8.5	
國內需求 (3)	中間需求	4 019 781	50.4	5 945 343	46.6	8 693 894	44.2	10 551 588	43.5	14 339 234	46.2	35.9	10.8
	國內最終需求	2 323 366	29.1	4 543 635	35.6	7 341 509	37.4	8 966 478	37.0	10 096 084	32.5	12.6	4.0
輸出 (4)	1 635 928	20.5	2 262 809	17.8	3 614 129	18.4	4 746 236	19.5	6 595 974	21.3	39.0	11.6	

表 2.1.2

## 國內生產總值 - 按產業部門分

單位：新台幣百萬元；%

	90年		93年		90年至93年		
	金額	比重	金額	比重	增加數	增加率	平均年增率
總計	20 000 076	100.0	24 784 670	100.0	4 784 594	23.9	7.4
一、農業	431 960	2.2	464 067	1.9	32 107	7.4	2.4
1. 農產	216 216	1.1	216 435	0.9	219	0.1	0.0
2. 畜產	121 337	0.6	144 804	0.6	23467	19.3	6.1
3. 林產	2 886	0.0	3 185	0.0	299	10.4	3.3
4. 漁產	91 521	0.5	99 643	0.4	8122	8.9	2.9
二、工業	10 068 390	50.3	13 568 807	54.7	3 500 417	34.8	10.5
(一) 礦業	81 048	0.4	106 228	0.4	25 180	31.1	9.4
礦產	81 048	0.4	106 228	0.4	25180	31.1	9.4
(二) 製造業	8 589 555	42.9	11 877 907	47.9	3 288 352	38.3	11.4
1. 加工食品	425 711	2.1	467 485	1.9	41 774	9.8	3.2
2. 飲料	89 316	0.4	79 402	0.3	-9 914	-11.1	-3.8
3. 菸	27 209	0.1	26 195	0.1	-1 014	-3.7	-1.3
4. 紡織品	416 585	2.1	407 222	1.6	-9 363	-2.3	-0.8
5. 成衣及服飾品	149 134	0.7	136 130	0.5	-13 004	-8.7	-3.0
6. 皮革及其製品	38 910	0.2	40 049	0.2	1 139	2.9	1.0
7. 木材及其製品	67 052	0.3	60 607	0.2	-6 445	-9.6	-3.3
8. 紙、紙製品及印刷出版	304 170	1.5	363 630	1.5	59 460	19.6	6.1
9. 化工原料	365 758	1.8	769 995	3.1	404 237	110.5	28.2
10. 人造纖維	120 266	0.6	165 618	0.7	45 352	37.7	11.3
11. 塑膠	281 529	1.4	468 619	1.9	187 090	66.5	18.5
12. 塑、橡膠製品	430 336	2.2	492 231	2.0	61 895	14.4	4.6
13. 其他化學製品	207 006	1.0	255 169	1.0	48 163	23.3	7.2
14. 石油煉製品	446 076	2.2	756 080	3.1	310 004	69.5	19.2
15. 非金屬礦物製品	194 653	1.0	280 735	1.1	86 082	44.2	13.0
16. 鋼鐵	532 572	2.7	1 113 495	4.5	580 923	109.1	27.9
17. 其他金屬	109 181	0.5	168 701	0.7	59 520	54.5	15.6
18. 金屬製品	435 491	2.2	533 227	2.2	97 736	22.4	7.0
19. 機械	476 839	2.4	648 476	2.6	171 637	36.0	10.8
20. 家用電器產品	153 964	0.8	167 010	0.7	13 046	8.5	2.7
21. 資訊產品	978 010	4.9	778 872	3.1	-199 138	-20.4	-7.3
22. 通信器材	144 768	0.7	227 185	0.9	82 417	56.9	16.2
23. 電子零組件	1 223 204	6.1	2 195 874	8.9	972 670	79.5	21.5
24. 電機及其他電器	298 665	1.5	352 014	1.4	53 349	17.9	5.6
25. 運輸工具	476 915	2.3	653 153	2.6	185 238	39.6	11.8
26. 其他製品	205 235	1.0	270 733	1.1	65 498	31.9	9.7
(三) 營造業	950 678	4.8	1 075 297	4.3	124 619	13.1	4.2
1. 房屋工程	390 407	2.0	458 572	1.8	68 165	17.5	5.5
2. 公共及其他工程	560 271	2.8	616 725	2.5	56 454	10.1	3.3
(四) 水電燃氣業	447 109	2.2	509 375	2.1	62 266	13.9	4.4
1. 電力	383 288	1.9	438 039	1.8	54 751	14.3	4.6
2. 燃氣	31 469	0.1	36 940	0.2	5 471	17.4	5.5
3. 自來水	32 352	0.2	34 396	0.1	2 044	6.3	2.1
三、服務業	9 499 726	47.5	10 751 796	43.4	1 252 070	13.2	4.2
1. 運輸倉儲	778 063	3.9	898 728	3.6	120 665	15.5	4.9
2. 通信服務	374 428	1.9	419 532	1.7	45 104	12.1	3.9
3. 商品買賣	1 959 379	9.8	2 312 563	9.3	353 184	18.0	5.7
4. 金融保險服務	1 277 524	6.4	1 512 660	6.1	235 136	18.4	5.8
5. 不動產服務	1 194 891	6.0	1 248 581	5.0	53 690	4.5	1.5
6. 餐飲及旅館服務	299 770	1.5	324 471	1.3	24 701	8.2	2.7
7. 資訊服務	124 434	0.6	186 100	0.8	61 666	49.6	14.4
8. 其他工商服務	656 684	3.3	794 442	3.2	137 758	21.0	6.6
9. 公共行政服務	964 701	4.8	1 023 193	4.1	58 492	6.1	2.0
10. 教育服務	506 718	2.5	538 701	2.2	31 983	6.3	2.1
11. 醫療服務	333 862	1.7	381 274	1.6	47 412	14.2	4.5
12. 傳播及娛樂文化服務	227 369	1.1	239 556	1.0	12 187	5.4	1.8
13. 其他服務	801 903	4.0	871 995	3.5	70 092	8.7	2.8



圖 2.1.1

產業結構之變動 - 按生產總值計算

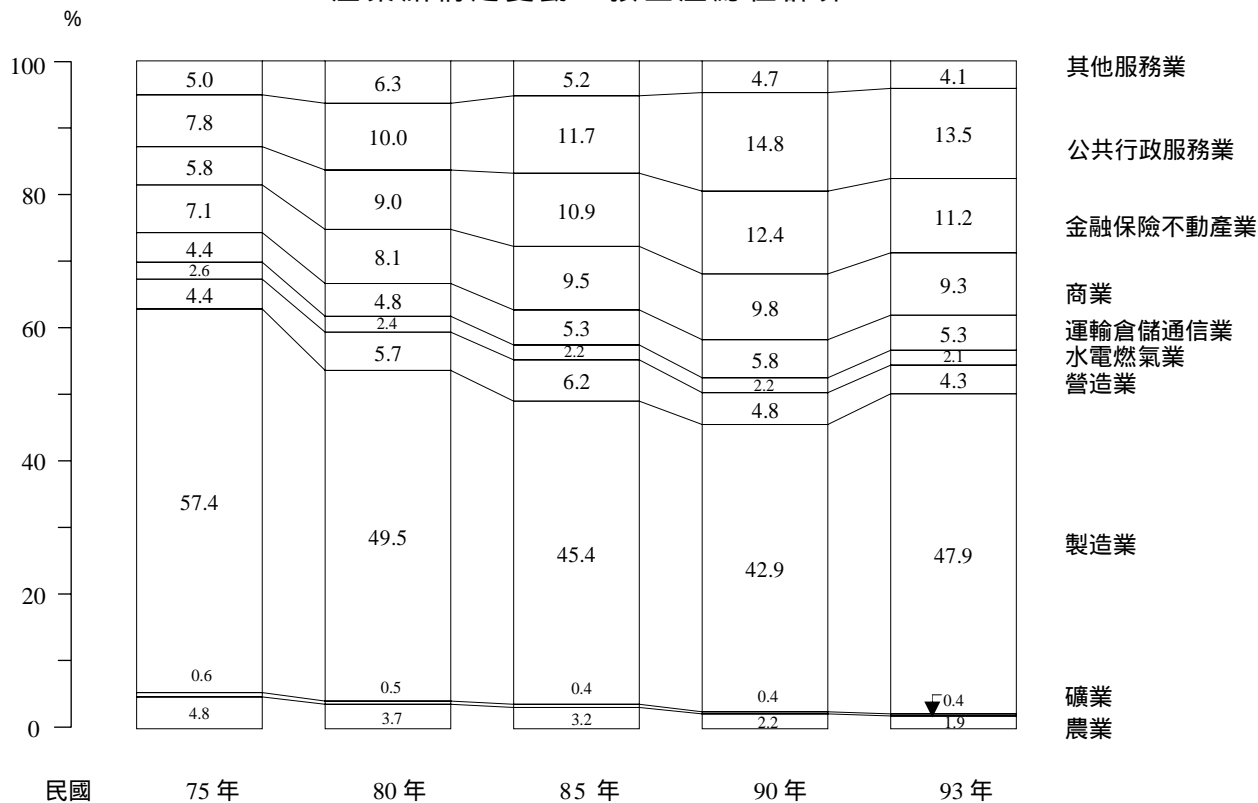


表 2.1.3

產業結構之變動 - 按生產總值計算

單位：新台幣百萬元；%

	75年		80年		85年		90年		93年	
	金額	比重	金額	比重	金額	比重	金額	比重	金額	比重
合計	6 903 249	100.0	10 738 293	100.0	16 347 269	100.0	20 000 076	100.0	24 784 670	100.0
農業	332 009	4.8	391 100	3.7	517 929	3.2	431 960	2.2	464 067	1.9
工業	4 487 219	65.1	6 243 265	58.1	8 861 961	54.2	10 068 390	50.3	13 568 807	54.7
礦業	42 546	0.6	54 143	0.5	68 539	0.4	81 048	0.4	106 228	0.4
製造業	3 961 758	57.4	5 312 755	49.5	7 413 696	45.4	8 589 555	42.9	11 877 907	47.9
營造業	301 956	4.4	616 571	5.7	1 013 445	6.2	950 678	4.8	1 075 297	4.3
水電燃氣業	180 959	2.6	259 796	2.4	366 281	2.2	447 109	2.2	509 375	2.1
服務業	2 084 021	30.1	4 103 928	38.2	6 967 379	42.6	9 499 726	47.5	10 751 796	43.4
運輸倉儲通信業	305 261	4.4	519 758	4.8	865 640	5.3	1 152 491	5.8	1 318 260	5.3
商業	493 224	7.1	865 343	8.1	1 561 018	9.5	1 959 379	9.8	2 312 563	9.3
金融保險不動產業	398 524	5.8	964 869	9.0	1 776 544	10.9	2 472 415	12.4	2 761 241	11.2
公共行政服務業	538 699	7.8	1 068 527	10.0	1 911 241	11.7	2 950 740	14.8	3 336 539	13.5
其他服務業	348 313	5.0	685 431	6.3	852 936	5.2	964 701	4.7	1 023 193	4.1

(二)按附加價值觀察

93年附加價值達新台幣10兆4,454億元，與90年比較，增加10.6%，平均每年增加3.4%。如按各產業附加價值占全體產業附加價值之比重觀察，以製造業所

占比重25.3%最高，餘依序為金融保險不動產業(18.4%)、商業(15.1%)。若以平均年增率觀之，以製造業(7.0%)及礦業(7.0%)最高，其次為商業(4.8%) (圖2.1.2及表2.1.4)。

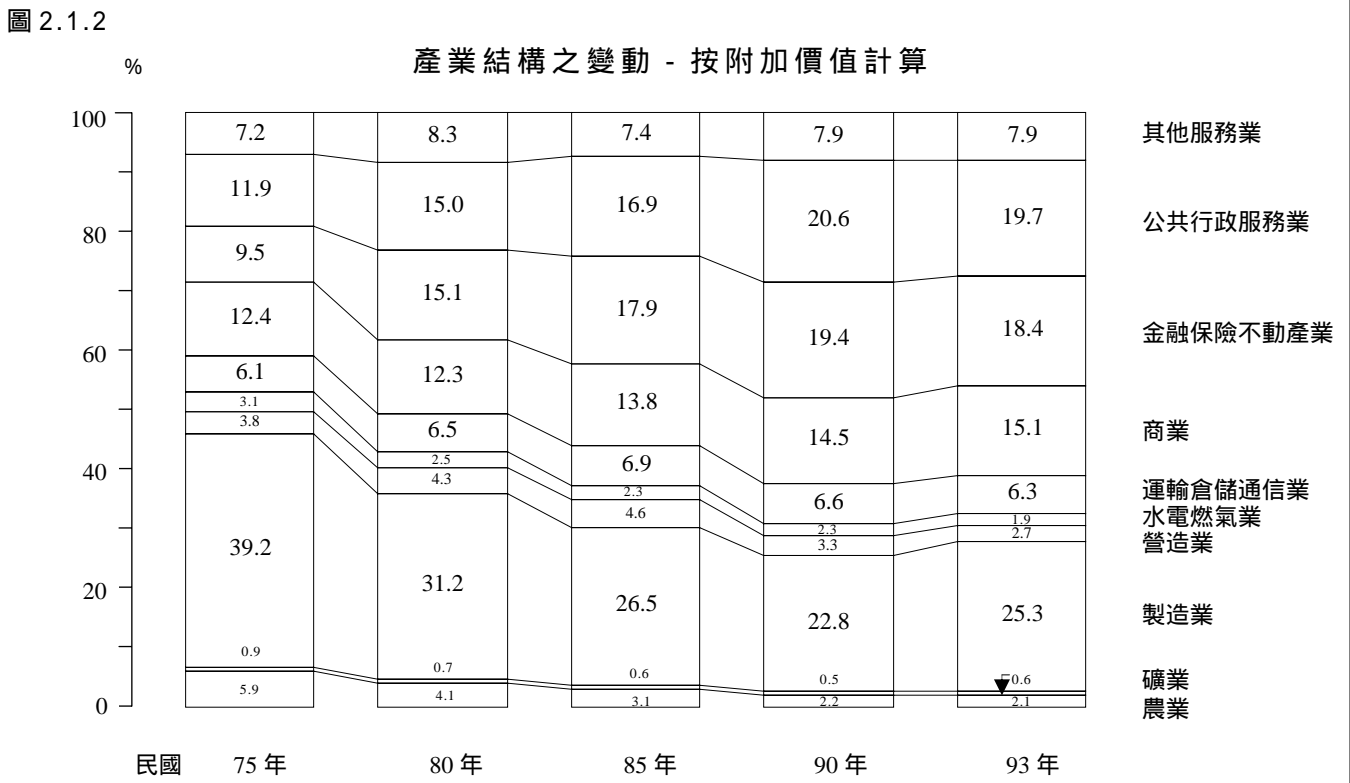


表 2.1.4

產業結構之變動 - 按附加價值計算

單位：新台幣百萬元；%

	75年		80年		85年		90年		93年		90年至93年	
	金額	比重	金額	比重	金額	比重	金額	比重	金額	比重	增加率	平均年增率
合計	2 883 468	100.0	4 792 950	100.0	7 653 375	100.0	9 448 488	100.0	10 445 436	100.0	10.6	3.4
農業	170 874	5.9	197 541	4.1	235 619	3.1	198 063	2.1	219 990	2.1	11.1	3.6
工業	1 353 177	47.0	1 851 886	38.7	2 598 877	34.0	2 729 617	28.9	3 177 982	30.5	16.4	5.2
礦業	25 080	0.9	31 294	0.7	42 669	0.6	48 435	0.5	59 285	0.6	22.4	7.0
製造業	1 130 769	39.2	1 492 838	31.2	2 031 579	26.5	2 153 424	22.8	2 638 762	25.3	22.5	7.0
營造業	108 900	3.8	207 257	4.3	350 008	4.6	314 344	3.3	278 799	2.7	-11.3	-3.9
水電燃氣業	88 428	3.1	120 497	2.5	174 621	2.3	213 414	2.3	201 136	1.9	-5.8	-2.0
服務業	1 359 417	47.1	2 743 523	57.2	4 818 879	62.9	6 520 808	69.0	7 047 464	67.4	8.1	2.6
運輸倉儲通信用業	176 701	6.1	313 959	6.5	525 868	6.9	624 790	6.6	661 627	6.3	5.9	1.9
商業	359 055	12.4	589 497	12.3	1 059 319	13.8	1 373 433	14.5	1 579 750	15.1	15.0	4.8
金融保險不動產業	273 777	9.5	721 565	15.1	1 373 378	17.9	1 828 256	19.4	1 920 979	18.4	5.1	1.7
公共行政服務業	342 656	11.9	717 028	15	1 297 110	16.9	1 943 333	20.6	2 062 079	19.7	6.1	2.0
其他服務業	207 228	7.2	401 474	8.3	563 204	7.4	750 996	7.9	823 029	7.9	9.6	3.1

### 三、中間投入與原始投入

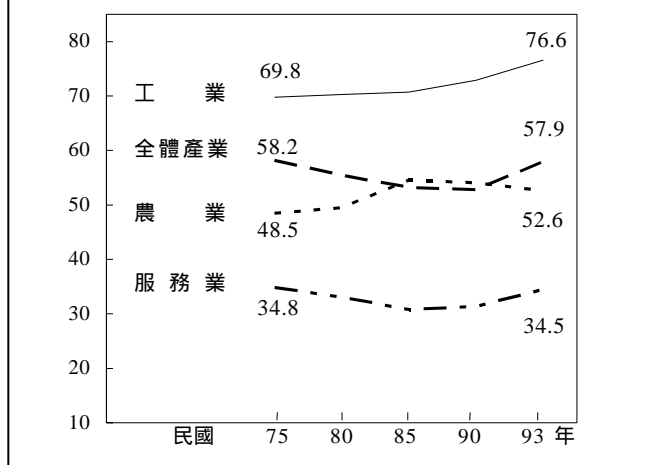
#### (一)中間投入

93 年全體產業之中間投入率(中間投入占國內生產總值比重)為 57.9%，較 90 年之 52.8% 增加 5.1 個百分點(圖 2.1.3)。其中增幅較大者(表 2.1.5)，如電力業受天然氣及煤之進口價格大幅上揚影響，中間投入率由 90 年之 50.8% 升至 93 年之 60.5%，增 9.7 個百分點；其他金屬業因銅等其他金屬原料價格上漲，中間投入率由 79.6% 升至 88.5%，亦增 8.9 個百分點；機械業、公共及其他工程業亦分別增 7.6 及 7.5 個百分點，係因國際鋼鐵原料價格上揚，投入初級鋼品成本明顯增加；塑膠業增 6.2 個百分點，係因石化原料投入價格增幅較大所致。另跌幅較大者如畜產業，因毛豬等畜產價格上漲，飼料及仔豬投入相對降低，致中間投入率由 89.0% 降至 78.1%。

個別產業中間投入率愈大者，表示該產業生產所須耗用的中間產品成本較高，如製造業；至於中間投入率較小者，則多屬服務業及初級產業。93 年中間投入率較高者依序為塑膠(89.5%)、其他金屬(88.5%)、人造纖維(86.7%)、資訊產品(85.5%)及化工原料(85.4%)等業；較低者如教育服務(11.8%)、不動產服務(16.9%)、公共行政服務(19.6%)、林產(21.2%)及醫療服務(24.4%)等業。

如將全體產業分為農、工及服務業，93 年除農業中間投入率下降外，工業及服務業均呈上升；就長期而言，工業之中間投入率多維持在七成以上；農業則多在五成以上；服務業原呈逐年下降趨勢，惟近年因相則關成本費用提高，致中間投入率再次提高，93 年較 90 年續增 3.1 個百分點。

圖 2.1.3 中間投入率之變動



#### (二)原始投入(附加價值)

93 年全體產業之附加價值率(原始投入占國內生產總值之比重)為 42.1%，較 90 年之 47.2% 下滑 5.1 個百分點。如就原始投入之內涵分析，93 年勞動報酬所占比重較高者，依序為教育服務(84.1%)、公共行政服務(67.9%)、林產(65.8%)；營業盈餘所占比重則以不動產服務(71.6%)居首，其次為通信服務(28.6%)及金融保險業(25.2%)；資本消耗則以自來水(25.7%)居首，電力(19.9%)次之，通信服務(15.9%)居第三，主因上述產業須運用龐大資本設備進行生產，致折舊費用較高；間接稅以菸(55.4%)所占比重最高，依次為飲料(28.6%)、石油煉製品(12.3%)。大體而言，附加價值率較高之產業，多為服務業及初級產業部門，如教育服務(88.2%)、不動產服務(83.1%)及林產(78.8%)(表 2.1.6 及表 2.1.7)。

表 2.1.5

## 產業別中間投入率之變動

單位：%

	75 年	80 年	85 年	90 年	93 年
全體產業	<b>58.2</b>	<b>55.4</b>	<b>53.2</b>	<b>52.8</b>	<b>57.9</b>
一、農業	<b>48.5</b>	<b>49.5</b>	<b>54.5</b>	<b>54.1</b>	<b>52.6</b>
1. 農產	30.8	36.0	38.7	38.7	36.5
2. 畜產	81.0	81.6	82.6	89.0	78.1
3. 林產	27.7	26.3	23.9	19.9	21.2
4. 漁產	39.6	38.5	39.5	45.6	51.5
二、工業	<b>69.8</b>	<b>70.3</b>	<b>70.7</b>	<b>72.9</b>	<b>76.6</b>
(一) 礦業	<b>41.1</b>	<b>42.2</b>	<b>37.7</b>	<b>40.2</b>	<b>44.2</b>
礦產	41.1	42.2	37.7	40.2	44.2
(二) 製造業	<b>71.5</b>	<b>71.9</b>	<b>72.6</b>	<b>74.9</b>	<b>77.8</b>
1. 加工食品	82.4	82.7	84.5	81.5	83.7
2. 飲料	36.8	44.2	46.4	46.6	52.0
3. 菸	28.3	26.8	26.8	25.8	24.8
4. 紡織品	73.2	73.9	75.8	76.5	81.1
5. 成衣及服飾品	69.3	69.7	70.0	70.9	72.5
6. 皮革及皮製品	71.6	72.5	76.5	78.5	82.1
7. 木材及木製品	67.7	67.6	63.3	64.7	70.9
8. 紙、紙製品及印刷出版	68.7	67.6	65.8	67.1	67.7
9. 化工原料	71.1	71.3	72.0	85.3	85.4
10. 人造纖維	76.1	75.6	79.6	82.1	86.7
11. 塑膠	78.3	80.2	79.8	83.3	89.5
12. 塑、橡膠製品	71.9	70.8	70.2	70.9	73.6
13. 其他化學製品	69.7	70.7	71.2	70.5	72.7
14. 石油煉製品	60.4	66.5	64.2	70.2	74.3
15. 非金屬礦物製品	60.2	61.5	62.3	67.9	69.3
16. 鋼鐵	81.5	79.8	78.3	83.5	83.7
17. 其他金屬	76.8	79.7	78.0	79.6	88.5
18. 金屬製品	67.3	68.4	68.4	68.9	75.4
19. 機械	65.5	69.3	69.9	69.6	77.2
20. 家用電器產品	78.0	73.6	74.3	76.7	80.2
21. 資訊產品	82.3	80.7	81.2	84.6	85.5
22. 通信器材	79.7	75.6	76.2	80.8	82.1
23. 電子零組件	69.2	71.2	68.2	71.6	72.1
24. 電機及其他電器	74.5	75.8	74.1	76.7	81.4
25. 運輸工具	68.3	66.7	70.2	68.8	74.4
26. 其他製品	67.8	70.0	71.6	70.7	73.0
(三) 營造業	<b>63.9</b>	<b>66.4</b>	<b>65.5</b>	<b>66.9</b>	<b>74.1</b>
1. 房屋工程	67.0	68.9	68.6	69.3	75.8
2. 公共及其他工程	59.8	63.3	62.5	65.3	72.8
(四) 水電燃氣業	<b>51.1</b>	<b>53.6</b>	<b>52.3</b>	<b>52.3</b>	<b>60.5</b>
1. 電力	47.8	51.3	50.4	50.8	60.5
2. 燃氣	80.7	86.0	82.2	80.2	79.0
3. 自來水	49.1	45.5	47.6	42.5	41.1
三、服務業	<b>34.8</b>	<b>33.1</b>	<b>30.8</b>	<b>31.4</b>	<b>34.5</b>
1. 運輸倉儲	48.7	44.6	45.0	51.8	57.1
2. 通信服務	12.9	20.4	17.9	33.2	34.2
3. 商品買賣	27.2	31.9	32.1	29.9	31.7
4. 金融保險服務	39.6	32.2	26.7	35.6	41.6
5. 不動產服務	23.6	19.7	19.7	15.8	16.9
6. 餐飲及旅館服務	31.7	32.5	32.1	30.1	30.4
7. 資訊服務	18.3	25.8	23.5	38.9	38.8
8. 其他工商服務	42.7	45.8	47.0	46.2	48.7
9. 公共行政服務	40.5	41.4	34.0	22.2	19.6
10. 教育服務	13.4	12.4	12.2	11.1	11.8
11. 醫療服務	39.7	36.0	23.8	22.6	24.4
12. 傳播及娛樂文化服務	42.9	38.8	36.4	49.7	48.6
13. 其他服務	44.8	35.3	37.9	40.0	50.8

表 2.1.6

## 產業別附加價值率之變動

單位：%

	75年	80年	85年	90年	93年
全體產業	<b>41.8</b>	<b>44.6</b>	<b>46.8</b>	<b>47.2</b>	<b>42.1</b>
一、農業	<b>51.5</b>	<b>50.5</b>	<b>45.5</b>	<b>45.9</b>	<b>47.4</b>
1. 農產	69.2	64.0	61.3	61.3	63.5
2. 畜產	19.0	18.4	17.4	11.0	21.9
3. 林產	72.3	73.7	76.1	80.1	78.8
4. 漁產	60.4	61.5	60.5	54.4	48.5
二、工業	<b>30.2</b>	<b>29.7</b>	<b>29.3</b>	<b>27.1</b>	<b>23.4</b>
(一) 礦業	<b>58.9</b>	<b>57.8</b>	<b>62.3</b>	<b>59.8</b>	<b>55.8</b>
礦產	58.9	57.8	62.3	59.8	55.8
(二) 製造業	<b>28.5</b>	<b>28.1</b>	<b>27.4</b>	<b>25.1</b>	<b>22.2</b>
1. 加工食品	17.6	17.3	15.5	18.5	16.3
2. 飲料	63.2	55.8	53.6	53.4	48.0
3. 菸	71.7	73.2	73.2	74.2	75.2
4. 紡織品	26.8	26.1	24.2	23.5	18.9
5. 成衣及服飾品	30.7	30.3	30.0	29.1	27.5
6. 皮革及皮製品	28.4	27.5	23.5	21.5	17.9
7. 木材及木製品	32.3	32.4	36.7	35.3	29.1
8. 紙、紙製品及印刷出版	31.3	32.4	34.2	32.9	32.3
9. 化工原料	28.9	28.7	28.0	14.7	14.6
10. 人造纖維	23.9	24.4	20.4	17.9	13.3
11. 塑膠	21.7	19.8	20.2	16.7	10.5
12. 塑、橡膠製品	28.1	29.2	29.8	29.1	26.4
13. 其他化學製品	30.3	29.3	28.8	29.5	27.3
14. 石油煉製品	39.6	33.5	35.8	29.8	25.7
15. 非金屬礦物製品	39.8	38.5	37.7	32.1	30.7
16. 鋼鐵	18.5	20.2	21.7	16.5	16.3
17. 其他金屬	23.2	20.3	22.0	20.4	11.5
18. 金屬製品	32.7	31.6	31.6	31.1	24.6
19. 機械	34.5	30.7	30.1	30.4	22.8
20. 家用電器產品	22.0	26.4	25.7	23.3	19.8
21. 資訊產品	17.7	19.3	18.8	15.4	14.5
22. 通信器材	20.3	24.4	23.8	19.2	17.9
23. 電子零組件	30.8	28.8	31.8	28.4	27.9
24. 電機及其他電器	25.5	24.2	25.9	23.3	18.6
25. 運輸工具	31.7	33.3	29.8	31.2	25.6
26. 其他製品	32.2	30.0	28.4	29.3	27.0
(三) 營造業	<b>36.1</b>	<b>33.6</b>	<b>34.5</b>	<b>33.1</b>	<b>25.9</b>
1. 房屋工程	33.0	31.1	31.4	30.7	24.2
2. 公共及其他工程	40.2	36.7	37.5	34.7	27.2
(四) 水電燃氣業	<b>48.9</b>	<b>46.4</b>	<b>47.7</b>	<b>47.7</b>	<b>39.5</b>
1. 電力	52.2	48.7	49.6	49.2	39.5
2. 燃氣	19.3	14.0	17.8	19.8	21.0
3. 自來水	50.9	54.5	52.4	57.5	58.9
三、服務業	<b>65.2</b>	<b>66.9</b>	<b>69.2</b>	<b>68.6</b>	<b>65.5</b>
1. 運輸倉儲	51.3	55.4	55.0	48.2	42.9
2. 通信服務	87.1	79.6	82.1	66.8	65.8
3. 商品買賣	72.8	68.1	67.9	70.1	68.3
4. 金融保險服務	60.4	67.8	73.3	64.4	58.4
5. 不動產服務	76.4	80.3	80.3	84.2	83.1
6. 餐飲及旅館服務	68.3	67.5	67.9	69.9	69.6
7. 資訊服務	81.7	74.2	76.5	61.1	61.2
8. 其他工商服務	57.3	54.2	53.0	53.8	51.3
9. 公共行政服務	59.5	58.6	66.0	77.8	80.4
10. 教育服務	86.6	87.6	87.8	88.9	88.2
11. 醫療服務	60.3	64.0	76.2	77.4	75.6
12. 傳播及娛樂文化服務	57.1	61.2	63.6	50.3	51.4
13. 其他服務	55.2	64.7	62.1	60.0	49.2

表 2.1.7

## 93年國內生產毛額及要素所得 - 按產業部門分

單位：%

	生產總值 (按生產者 價格計算)	中間投入	國內生產毛額 (按生產者 價格計算)	國內生產毛額			
				勞動報酬	營業盈餘	資本消耗	間接稅
總計	100.0	57.9	42.1	24.1	11.2	5.0	1.8
1. 農產	100.0	36.5	63.5	41.2	18.3	5.2	-1.2
2. 畜產	100.0	78.1	21.9	6.8	10.8	3.8	0.6
3. 林產	100.0	21.2	78.8	65.8	6.3	6.5	0.1
4. 漁產	100.0	51.5	48.5	30.0	14.4	5.2	-1.0
5. 礦產	100.0	44.2	55.8	29.3	14.3	7.0	5.2
6. 加工食品	100.0	83.7	16.3	10.0	2.1	2.5	1.7
7. 飲料	100.0	52.0	48.0	10.8	3.4	5.3	28.6
8. 菸	100.0	24.8	75.2	10.5	7.2	2.1	55.4
9. 紡織品	100.0	81.1	18.9	12.8	1.5	4.3	0.4
10. 成衣及服飾品	100.0	72.5	27.5	24.1	1.2	1.5	0.6
11. 皮革及其製品	100.0	82.1	17.9	13.9	1.9	1.5	0.7
12. 木材及其製品	100.0	70.9	29.1	21.5	4.4	2.6	0.6
13. 紙、紙製品及印刷出版	100.0	67.7	32.3	20.6	6.7	4.2	0.8
14. 化工原料	100.0	85.4	14.6	3.6	7.1	3.6	0.3
15. 人造纖維	100.0	86.7	13.3	7.8	0.9	4.3	0.3
16. 塑膠	100.0	89.5	10.5	3.1	5.2	1.9	0.3
17. 塑、橡膠製品	100.0	73.6	26.4	16.7	4.7	4.1	0.9
18. 其他化學製品	100.0	72.7	27.3	15.0	7.9	3.4	1.0
19. 石油煉製品	100.0	74.3	25.7	3.3	7.2	2.8	12.3
20. 非金屬礦物製品	100.0	69.3	30.7	13.2	9.7	5.4	2.4
21. 鋼鐵	100.0	83.7	16.3	6.7	6.2	3.2	0.1
22. 其他金屬	100.0	88.5	11.5	4.6	3.4	3.3	0.3
23. 金屬製品	100.0	75.4	24.6	17.5	3.3	3.4	0.4
24. 機械	100.0	77.2	22.8	15.6	4.2	2.4	0.6
25. 家用電器產品	100.0	80.2	19.8	13.7	1.4	1.9	2.9
26. 資訊產品	100.0	85.5	14.5	6.5	4.8	2.8	0.3
27. 通信器材	100.0	82.1	17.9	10.4	5.9	1.3	0.2
28. 電子零組件	100.0	72.1	27.9	10.7	5.7	11.2	0.3
29. 電機及其他電器	100.0	81.4	18.6	11.3	3.9	2.8	0.6
30. 運輸工具	100.0	74.4	25.6	11.9	3.9	3.1	6.7
31. 其他製品	100.0	73.0	27.0	19.4	4.5	2.8	0.3
32. 房屋工程	100.0	75.8	24.2	21.4	1.7	0.6	0.6
33. 公共及其他工程	100.0	72.8	27.2	21.9	2.8	1.8	0.6
34. 電力	100.0	60.5	39.5	8.9	10.2	19.9	0.6
35. 燃氣	100.0	79.0	21.0	9.8	5.9	5.0	0.4
36. 自來水	100.0	41.1	58.9	27.5	3.8	25.7	1.9
37. 運輸倉儲	100.0	57.1	42.9	29.2	4.2	7.5	2.0
38. 通信服務	100.0	34.2	65.8	18.3	28.6	15.9	3.0
39. 商品買賣	100.0	31.7	68.3	47.1	15.2	3.1	2.9
40. 金融保險服務	100.0	41.6	58.4	28.4	25.2	2.0	2.8
41. 不動產服務	100.0	16.9	83.1	4.4	71.6	4.4	2.8
42. 餐飲及旅館服務	100.0	30.4	69.6	51.6	11.8	4.4	1.8
43. 資訊服務	100.0	38.8	61.2	43.7	10.7	6.4	0.3
44. 其他工商服務	100.0	48.7	51.3	37.5	7.6	4.8	1.4
45. 公共行政服務	100.0	19.6	80.4	67.9	0.0	12.0	0.5
46. 教育服務	100.0	11.8	88.2	84.1	2.7	2.0	-0.6
47. 醫療服務	100.0	24.4	75.6	56.6	14.3	5.9	-1.2
48. 傳播及娛樂文化服務	100.0	48.6	51.4	31.7	10.3	6.4	3.1
49. 其他服務	100.0	50.8	49.2	43.4	2.0	2.7	0.9

#### 四、中間需求與最終需求

##### (一)中間需求

93 年全體產品之中間需求率(中間需求占總需求之比重)為 46.2%，較 90 年 43.5%增 2.7 個百分點(圖 2.1.4 及表 2.1.8)。由長期趨勢觀之，自 75 年呈逐年下降，90 年起則轉呈回升；中間需求率較高者多作為其他產業之生產投入，依序為礦產(100.2%)、其他工商服務(88.9%)、資訊服務(85.9%)、其他金屬(84.9%)、非金屬礦物製品(84.0%)、林產(83.4%)、化工原料(83.4%)、鋼鐵(82.9%)、畜產(81.5%)；至於中間需求較低者依次為飲料(3.1%)、

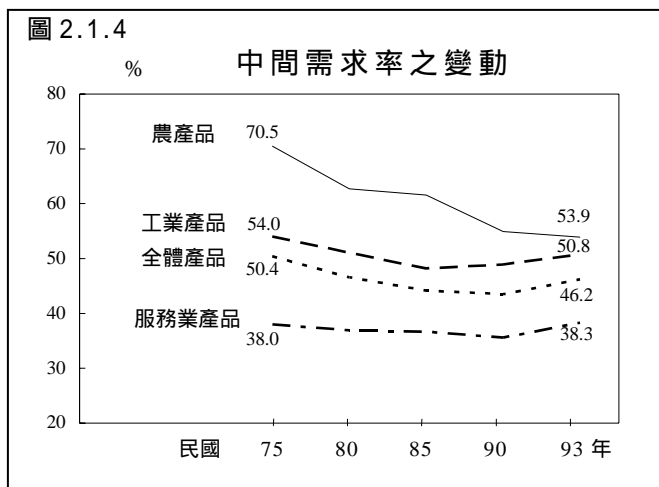


表 2.1.8

產品別中間需求率之變動

單位：%

	75年	80年	85年	90年	93年
全體產品	50.4	46.6	44.2	43.5	46.2
1. 農產	73.6	66.1	61.9	57.3	53.9
2. 畜產	85.8	83.4	85.1	81.6	81.5
3. 林產	98.7	89.0	84.4	77.9	83.4
4. 漁產	32.6	20.3	14.3	12.8	12.9
5. 礦產	101.2	100.6	98.3	100.4	100.2
6. 加工食品	34.3	31.3	31.9	29.1	30.1
7. 飲料	3.0	2.4	2.0	2.0	3.1
8. 菸	7.5	5.5	5.6	4.6	4.6
9. 紡織品	73.7	56.9	48.2	48.8	48.3
10. 成衣及服飾品	7.0	6.8	8.0	9.1	13.1
11. 皮革及其製品	33.0	37.4	28.3	24.6	25.1
12. 木材及其製品	41.9	51.6	55.1	53.0	60.3
13. 紙、紙製品及印刷出版	82.4	80.2	78.2	79.9	79.7
14. 化工原料	95.2	96.0	89.7	87.6	83.4
15. 人造纖維	78.9	74.2	79.3	69.6	58.9
16. 塑膠	92.0	80.5	73.5	67.8	59.8
17. 塑、橡膠製品	48.3	52.9	54.4	60.5	61.5
18. 其他化學製品	77.0	75.0	57.7	57.5	61.2
19. 石油煉製品	89.8	85.0	78.0	77.2	69.3
20. 非金屬礦物製品	73.8	81.8	86.3	83.2	84.0
21. 鋼鐵	95.5	93.2	90.7	86.5	82.9
22. 其他金屬	95.6	88.9	86.0	89.4	84.9
23. 金屬製品	51.0	55.8	50.3	51.0	48.9
24. 機械	29.2	22.4	19.5	23.0	24.0
25. 家用電器產品	11.6	23.0	20.0	23.6	24.9
26. 資訊產品	7.7	19.0	13.7	11.9	10.9
27. 通信器材	13.0	17.4	10.5	5.5	5.3
28. 電子零組件	62.4	54.2	53.3	54.8	44.7
29. 電機及其他電器	62.3	61.1	55.4	61.2	64.5
30. 運輸工具	31.7	31.0	32.7	32.4	32.2
31. 其他製品	18.7	19.5	18.9	19.6	19.3
32. 房屋工程	28.7	14.8	17.4	18.3	15.2
33. 公共及其他工程	3.4	13.9	13.8	12.7	12.8
34. 電力	85.8	85.0	80.9	80.3	79.6
35. 燃氣	28.6	40.7	39.9	35.5	45.6
36. 自來水	63.3	65.8	60.7	59.4	67.3
37. 運輸倉儲	44.5	39.4	38.4	35.5	35.2
38. 通信服務	71.6	70.4	64.4	55.1	61.0
39. 商品買賣	38.9	40.3	41.9	26.7	29.0
40. 金融保險服務	86.6	78.0	71.3	67.8	69.0
41. 不動產服務	9.3	20.0	16.8	17.1	18.1
42. 餐飲及旅館服務	21.5	17.2	13.5	11.9	13.3
43. 資訊服務	100.0	73.6	80.1	81.7	85.9
44. 其他工商服務	87.2	84.9	85.9	85.6	88.9
45. 公共行政服務	0.0	0.0	0.0	0.0	0.0
46. 教育服務	2.4	2.8	3.6	3.1	3.3
47. 醫療服務	11.1	10.5	9.5	8.8	9.4
48. 傳播及娛樂文化服務	37.7	37.0	34.9	40.0	34.0
49. 其他服務	64.3	59.8	49.6	47.5	51.5

教育服務(3.3%)、菸(4.6%)、通信器材(5.3%)、醫療服務(9.4%)、資訊產品(10.9%)等。

如將全體產品分為農、工及服務業，就長期趨勢觀察，中間需求率多呈下降趨勢(圖 2.1.4)，惟 90 年及 93 年受到工業原料價格上漲影響，工業及服務業產品之中間需求率轉呈上升。

(二)最終需求

93 年最終需求總值達新台幣 16 兆 6,921 億元(表 2.1.9)，其中家計消費及政府消費合占 46.3%，固定資本形成及存貨變動合占 14.2%，輸出占 39.5%(圖 2.1.5)。93 年家計消費按消費項目觀察，以商品買賣所占比重(16.2%)最高，餘依次為不動產服務(15.3%)、金融保險服務(7.1%)、其他服務(6.9%)、加工食品(6.0%)、醫療服務(5.3

%)、教育服務(4.9%)、餐飲及旅館服務(4.7%)、運輸倉儲(4.4%)(表 2.1.10)。

固定資本形成以機械、公共及其他工程與房屋工程為主，分占 25.7%、23.2%及 16.9%(表 2.1.11)。

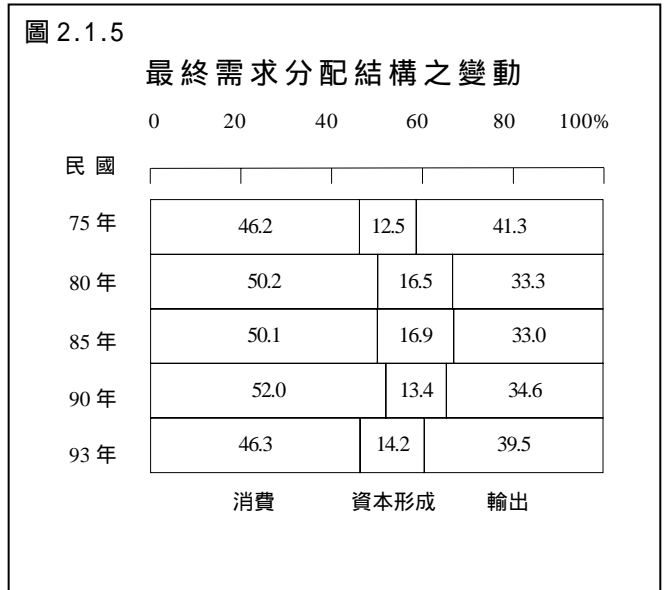


表 2.1.9 最終需求分配結構之變動

單位：新台幣百萬元；%

	75 年		80 年		85 年		90 年		93 年		90 年至 93 年	
	金額	比重	金額	比重	金額	比重	金額	比重	金額	比重	增加率	平均年增率
合計	3 959 294	100.0	6 806 444	100.0	10 955 638	100.0	13 712 714	100.0	16 692 058	100.0	21.7	6.8
家計消費	1 405 056	35.5	2 581 429	37.9	4 398 304	40.1	5 885 623	42.9	6 456 406	38.7	9.7	3.1
政府消費	422 882	10.7	836 780	12.3	1 097 699	10.0	1 241 125	9.1	1 272 435	7.6	2.5	0.8
固定資本形成	490 179	12.4	1 069 844	15.7	1 794 809	16.4	1 935 212	14.1	2 320 197	13.9	19.9	6.2
存貨變動	5 249	0.1	55 582	0.8	50 697	0.5	-95 482	-0.7	47 046	0.3	-	-
輸出	1 635 928	41.3	2 262 809	33.3	3 614 129	33.0	4 746 236	34.6	6 595 974	39.5	39.0	11.6



表 2.1.10

## 家計消費結構之變動

單位：%

	75年	80年	85年	90年	93年
總計	100.0	100.0	100.0	100.0	100.0
1. 農產	3.7	3.2	2.6	2.1	2.1
2. 畜產	0.8	0.5	0.5	0.4	0.4
3. 林產	0.0	0.0	0.0	0.0	0.0
4. 漁產	2.6	2.4	1.4	0.8	0.8
5. 礦產	0.0	0.0	0.0	0.0	0.0
6. 加工食品	14.3	9.5	7.9	5.9	6.0
7. 飲料	3.6	3.5	2.6	1.8	1.5
8. 菸	2.3	1.4	0.9	0.7	0.7
9. 紡織品	0.1	0.1	0.1	0.1	0.1
10. 成衣及服飾品	3.1	2.5	2.4	1.6	1.5
11. 皮革及其製品	0.7	0.5	0.5	0.3	0.3
12. 木材及其製品	0.5	0.5	0.4	0.3	0.3
13. 紙、紙製品及印刷出版	1.4	1.3	1.1	0.8	0.8
14. 化工原料	0.0	0.0	0.0	0.0	0.0
15. 人造纖維	0.0	0.0	0.0	0.0	0.0
16. 塑膠	0.0	0.0	0.0	0.0	0.0
17. 塑、橡膠製品	0.4	0.5	0.6	0.6	0.5
18. 其他化學製品	1.5	1.1	1.8	1.7	1.7
19. 石油煉製品	1.4	1.0	1.0	1.2	1.6
20. 非金屬礦物製品	0.3	0.2	0.2	0.2	0.2
21. 鋼鐵	0.0	0.0	0.0	0.0	0.0
22. 其他金屬	0.0	0.0	0.0	0.0	0.0
23. 金屬製品	0.4	0.3	0.5	0.5	0.6
24. 機械	0.0	0.0	0.1	0.1	0.1
25. 家用電器產品	2.5	2.4	2.2	1.4	1.2
26. 資訊產品	0.1	0.5	0.8	1.8	1.4
27. 通信器材	0.1	0.3	0.2	0.7	0.9
28. 電子零組件	0.1	0.0	0.2	0.2	0.1
29. 電機及其他電器	0.1	0.1	0.2	0.2	0.2
30. 運輸工具	3.7	5.4	4.3	2.7	3.4
31. 其他製品	1.0	1.1	1.3	1.1	1.5
32. 房屋工程	0.0	0.0	0.0	0.0	0.0
33. 公共及其他工程	0.0	0.0	0.0	0.0	0.0
34. 電力	1.5	1.3	1.3	1.3	1.4
35. 燃氣	0.9	0.5	0.3	0.3	0.3
36. 自來水	0.3	0.2	0.3	0.2	0.2
37. 運輸倉儲	5.8	5.4	4.8	4.6	4.4
38. 通信服務	0.8	0.9	1.2	2.7	2.5
39. 商品買賣	15.2	14.1	13.7	15.8	16.2
40. 金融保險服務	1.6	3.5	4.7	6.8	7.1
41. 不動產服務	13.1	15.8	18.2	16.3	15.3
42. 餐飲及旅館服務	3.5	4.9	5.0	5.0	4.7
43. 資訊服務	0.0	0.0	0.0	0.1	0.1
44. 其他工商服務	0.1	0.3	0.2	0.3	0.3
45. 公共行政服務	0.0	0.0	0.0	0.0	0.0
46. 教育服務	2.7	2.8	3.5	4.9	4.9
47. 醫療服務	3.2	4.7	4.7	5.0	5.3
48. 傳播及娛樂文化服務	1.4	2.1	2.1	2.4	2.5
49. 其他服務	5.2	5.2	6.2	7.1	6.9

表 2.1.11

## 固定資本形成結構之變動

單位：%

	75年	80年	85年	90年	93年
總計	100.0	100.0	100.0	100.0	100.0
1. 農產	0.4	0.1	0.1	0.1	0.0
2. 畜產	0.5	0.3	0.2	0.1	0.1
3. 林產	0.3	0.2	0.1	0.1	0.1
4. 漁產	0.0	0.0	0.0	0.0	0.0
5. 礦產	0.0	0.0	0.0	0.0	0.0
6. 加工食品	0.0	0.0	0.0	0.0	0.0
7. 飲料	0.0	0.0	0.0	0.0	0.0
8. 菸	0.0	0.0	0.0	0.0	0.0
9. 紡織品	0.0	0.1	0.0	0.1	0.0
10. 成衣及服飾品	0.1	0.0	0.0	0.0	0.0
11. 皮革及其製品	0.0	0.0	0.0	0.0	0.0
12. 木材及其製品	0.2	0.2	0.0	0.1	0.1
13. 紙、紙製品及印刷出版	0.3	0.2	0.0	0.0	0.0
14. 化工原料	0.0	0.0	0.0	0.0	0.0
15. 人造纖維	0.0	0.0	0.0	0.0	0.0
16. 塑膠	0.0	0.0	0.0	0.0	0.0
17. 塑、橡膠製品	0.0	0.0	0.0	0.0	0.0
18. 其他化學製品	0.0	0.0	0.0	0.0	0.0
19. 石油煉製品	0.0	0.0	0.0	0.0	0.0
20. 非金屬礦物製品	0.1	0.0	0.0	0.0	0.0
21. 鋼鐵	0.0	0.0	0.0	0.0	0.0
22. 其他金屬	0.0	0.0	0.0	0.0	0.0
23. 金屬製品	1.1	0.6	0.6	0.4	0.6
24. 機械	19.5	20.1	20.6	20.5	25.7
25. 家用電器產品	3.7	2.8	2.5	1.1	0.9
26. 資訊產品	2.3	2.9	5.9	7.3	3.9
27. 通信器材	1.1	1.6	1.6	3.4	2.5
28. 電子零組件	0.0	0.0	0.0	0.0	0.0
29. 電機及其他電器	2.2	2.0	1.8	2.8	1.5
30. 運輸工具	7.6	8.5	5.2	6.7	5.9
31. 其他製品	4.0	3.4	3.9	6.3	9.3
32. 房屋工程	25.3	27.3	22.9	16.7	16.9
33. 公共及其他工程	25.3	22.5	25.0	25.3	23.2
34. 電力	0.0	0.0	0.0	0.0	0.0
35. 燃氣	0.0	0.0	0.0	0.0	0.0
36. 自來水	0.0	0.0	0.0	0.0	0.0
37. 運輸倉儲	0.3	0.5	0.4	0.5	0.4
38. 通信服務	0.0	0.0	0.0	0.0	0.0
39. 商品買賣	5.0	4.8	6.6	6.8	7.0
40. 金融保險服務	0.0	0.0	0.0	0.0	0.0
41. 不動產服務	0.8	2.0	2.6	1.7	1.9
42. 餐飲及旅館服務	0.0	0.0	0.0	0.0	0.0
43. 資訊服務	0.0	0.0	0.0	0.0	0.0
44. 其他工商服務	0.0	0.0	0.0	0.0	0.0
45. 公共行政服務	0.0	0.0	0.0	0.0	0.0
46. 教育服務	0.0	0.0	0.0	0.0	0.0
47. 醫療服務	0.0	0.0	0.0	0.0	0.0
48. 傳播及娛樂文化服務	0.0	0.0	0.0	0.0	0.0
49. 其他服務	0.0	0.0	0.0	0.0	0.0

## 五、輸出入

## (一)輸出入結構

93年商品及服務輸出中，以電子零組件占27.1%居首，其次為資訊產品占10.6%及商品買賣占6.6%，其餘各產品均在6%以下(表2.1.12)。觀察歷年輸出結構之變動，75年前五項主要輸出商品分別為其他製品、成衣及服飾品、塑、橡膠製品、電子零組件與家用電器產品，之

後則由成長迅速之電子零組件及資訊產品所取代，至93年電子零組件、資訊產品及機械成為輸出之主力產品，惟資訊產品因廠商大量赴海外投資生產，致所占比重已較90年下滑5.8個百分點。綜言之，近二十年來我國輸出結構變化頗劇，主要輸出產品已由勞力密集型逐漸轉變為資本或技術密集型產品。

表 2.1.12

## 輸出結構之變動

單位：%

	75年	80年	85年	90年	93年
總計	100.0	100.0	100.0	100.0	100.0
1. 農產	0.3	0.2	0.2	0.1	0.1
2. 畜產	0.0	0.0	0.0	0.0	0.0
3. 林產	0.0	0.0	0.0	0.0	0.0
4. 漁產	1.0	0.5	0.8	0.9	0.7
5. 礦產	0.0	0.0	0.0	0.0	0.0
6. 加工食品	4.6	3.1	2.0	0.6	0.4
7. 飲料	0.1	0.1	0.1	0.1	0.0
8. 菸	0.0	0.0	0.0	0.0	0.0
9. 紡織品	5.1	7.0	6.7	4.8	3.3
10. 成衣及服飾品	10.5	5.9	2.7	1.9	1.1
11. 皮革及其製品	2.5	1.8	0.9	0.5	0.4
12. 木材及其製品	3.9	2.1	1.0	0.6	0.3
13. 紙、紙製品及印刷出版	0.6	0.8	0.8	0.7	0.6
14. 化工原料	0.6	0.6	1.2	1.6	2.8
15. 人造纖維	1.2	1.4	0.7	0.8	1.1
16. 塑膠	0.6	1.4	2.0	2.3	3.2
17. 塑、橡膠製品	9.3	7.5	5.0	3.3	2.9
18. 其他化學製品	0.7	1.0	1.3	1.2	1.0
19. 石油煉製品	0.7	0.5	0.8	1.0	2.7
20. 非金屬礦物製品	1.7	1.3	0.8	0.6	0.7
21. 鋼鐵	1.2	1.2	1.8	2.2	3.3
22. 其他金屬	0.3	0.7	1.0	0.6	0.8
23. 金屬製品	5.2	5.1	5.0	4.1	3.7
24. 機械	3.4	5.4	6.3	5.3	5.4
25. 家用電器產品	5.7	5.7	2.4	1.3	1.2
26. 資訊產品	4.6	7.9	12.1	16.4	10.6
27. 通信器材	1.2	1.0	1.2	2.3	2.4
28. 電子零組件	6.2	8.1	13.6	18.7	27.1
29. 電機及其他電器	2.4	2.7	3.2	2.1	1.8
30. 運輸工具	4.1	4.6	3.9	3.1	3.2
31. 其他製品	10.8	7.9	5.0	3.1	2.8
32. 房屋工程	0.0	0.1	0.1	0.1	0.1
33. 公共及其他工程	0.0	0.0	0.0	0.0	0.0
34. 電力	0.0	0.0	0.0	0.0	0.0
35. 燃氣	0.0	0.0	0.0	0.0	0.0
36. 自來水	0.0	0.0	0.0	0.0	0.0
37. 運輸倉儲	4.5	6.2	7.1	6.4	5.7
38. 通信服務	0.3	0.5	0.5	0.3	0.1
39. 商品買賣	3.8	4.2	5.1	7.9	6.6
40. 金融保險服務	0.2	0.3	0.3	0.4	0.3
41. 不動產服務	0.0	0.1	0.0	0.0	0.0
42. 餐飲及旅館服務	1.2	1.0	1.4	1.4	1.1
43. 資訊服務	0.0	0.3	0.3	0.5	0.4
44. 其他工商服務	0.8	1.4	1.6	1.6	1.3
45. 公共行政服務	0.0	0.0	0.0	0.0	0.0
46. 教育服務	0.0	0.0	0.0	0.0	0.0
47. 醫療服務	0.0	0.0	0.0	0.0	0.0
48. 傳播及娛樂文化服務	0.3	0.2	0.2	0.2	0.2
49. 其他服務	0.3	0.3	0.7	1.0	0.6

至於商品及服務輸入，93年以電子零組件所占比重15.6%最高，其次為礦產占10.8%、機械占10.0%、化工原料占6.8%、其他製品占5.5%、鋼鐵占5.4%(表2.1.13)。若從長期變動趨勢觀察，75年以後因國際油價下跌，礦產品所占比重滑落至5%~7%間，90年國際油價開始走高，至93年所占比重回升至10.8%；近年因電子資訊產業蓬勃發展，帶動電子零組件輸入攀升，93年所占比重達15.6%；75年機械輸入比重為8.1%，爾

後因加速推動自動化生產流程及高科技產業發展活絡，導致機械設備進口需求增加，93年後因兩兆雙星廠商積極進行建廠及擴廠投資計畫，電子及半導體機械輸入大幅增加，輸入比重升至10.0%；鋼鐵亦因國際鋼價上漲，上升至5.4%；化工原料輸入比重原即呈下降趨勢，加以台塑六輕輕油裂解廠正式量產效應，90年輸入比重再降至5.0%，惟93年因國際化工原料價格上漲，比重回升至6.8%。

表 2.1.13

## 輸入結構之變動

單位：%

	75年	80年	85年	90年	93年
總計	100.0	100.0	100.0	100.0	100.0
1. 農產	5.2	3.0	2.8	1.7	1.3
2. 畜產	0.4	0.2	0.2	0.1	0.1
3. 林產	1.7	0.8	0.4	0.2	0.2
4. 漁產	0.2	0.2	0.1	0.2	0.2
5. 礦產	10.3	6.9	6.4	8.3	10.8
6. 加工食品	4.0	3.0	2.6	2.2	2.0
7. 飲料	0.3	0.5	0.7	0.5	0.4
8. 菸	0.3	0.3	0.4	0.5	0.3
9. 紡織品	1.8	1.9	1.5	0.7	0.5
10. 成衣及服飾品	0.6	0.9	1.3	1.2	0.9
11. 皮革及其製品	0.4	0.6	0.6	0.5	0.4
12. 木材及其製品	1.2	1.3	1.3	0.7	0.7
13. 紙、紙製品及印刷出版	2.0	2.1	2.0	1.8	1.5
14. 化工原料	7.3	6.8	6.1	5.0	6.8
15. 人造纖維	0.8	0.3	0.2	0.2	0.1
16. 塑膠	1.4	1.7	1.6	1.4	1.2
17. 塑、橡膠製品	0.6	1.0	1.2	1.3	1.9
18. 其他化學製品	4.3	3.3	3.6	3.6	3.2
19. 石油煉製品	2.8	2.7	2.0	2.4	2.4
20. 非金屬礦物製品	0.5	1.0	0.9	1.1	0.8
21. 鋼鐵	6.0	5.9	4.3	2.7	5.4
22. 其他金屬	3.4	4.1	4.5	3.1	3.9
23. 金屬製品	0.8	1.1	0.9	0.8	0.9
24. 機械	8.1	8.4	9.4	8.6	10.0
25. 家用電器產品	1.2	3.5	1.5	1.2	1.1
26. 資訊產品	1.4	2.9	2.1	4.7	3.4
27. 通信器材	0.4	0.4	0.3	1.8	1.0
28. 電子零組件	9.7	6.7	14.0	16.8	15.6
29. 電機及其他電器	2.5	2.5	2.6	2.7	2.0
30. 運輸工具	3.6	5.5	4.2	3.8	3.3
31. 其他製品	3.6	4.3	4.8	4.9	5.5
32. 房屋工程	0.0	0.5	0.2	0.2	0.1
33. 公共及其他工程	0.0	0.0	0.0	0.0	0.0
34. 電力	0.0	0.0	0.0	0.0	0.0
35. 燃氣	0.0	0.0	0.0	0.0	0.0
36. 自來水	0.0	0.0	0.0	0.0	0.0
37. 運輸倉儲	2.9	2.9	2.8	3.0	2.3
38. 通信服務	0.4	0.5	0.5	0.3	0.3
39. 商品買賣	0.0	0.0	0.0	0.0	0.0
40. 金融保險服務	0.8	0.8	0.5	0.6	0.6
41. 不動產服務	0.2	0.1	0.2	0.2	0.1
42. 餐飲及旅館服務	2.2	3.5	3.0	2.6	1.7
43. 資訊服務	0.0	0.6	0.6	0.8	0.6
44. 其他工商服務	2.4	2.8	3.5	4.0	3.2
45. 公共行政服務	0.0	0.0	0.0	0.0	0.0
46. 教育服務	0.4	0.2	0.3	0.3	0.3
47. 醫療服務	0.0	0.0	0.0	0.0	0.0
48. 傳播及娛樂文化服務	0.2	0.8	0.6	0.9	0.5
49. 其他服務	3.4	3.6	3.2	2.4	2.5

## (二) 輸出入係數

輸出係數係指各產品輸出值占國內生產總值之比重，輸出係數愈大，表示該產品對國外市場的依存度愈高。就歷年資料觀察，75年全體產品平均輸出係數23.7%，之後下降至80年21.1%，爾後轉呈回升，93年為26.6%。就各類產品輸出係數觀察，93年以資訊產品89.5%最高，電子零組件81.4%居次，其餘依序為通信器材70.3%、其他製品68.1%、皮革及其製品65.8%(表2.1.14)。

輸入係數則指各產品輸入值占國內需求值(即國內

生產總值 - 輸出 + 輸入)之比重，我國全體產品之平均輸入係數在75年以後呈逐年遞增趨勢，93年為25.6%。若就各產品觀察，93年以礦產86.5%最高，其次為其他製品(含精密器械)79.8%及林產79.7%；另資訊產品因國內廠商大量赴海外投資生產，內需市場之進口依存度攀升，輸入係數增至72.0%；塑、橡膠製品因近年國內光電顯示面板生產規模擴增，對偏光板及偏光膜等原料進口需求激增，93年輸入係數提高為28.1%；而通信器材則由於國內生產規模擴大，進口依存度明顯下滑，輸入係數降至48.3%(表2.1.15)。

表 2.1.14

## 產品別輸出係數之變動

單位：%

	75年	80年	85年	90年	93年
全體產品	23.7	21.1	22.1	23.7	26.6
1. 農產	3.2	2.9	2.4	2.0	1.8
2. 畜產	0.6	0.3	0.2	0.3	0.2
3. 林產	3.4	14.8	13.8	6.1	7.0
4. 漁產	22.2	12.0	28.4	46.0	44.3
5. 礦產	0.5	1.0	2.0	1.0	0.4
6. 加工食品	19.9	17.3	13.5	6.6	6.2
7. 飲料	2.2	2.0	2.0	2.9	3.5
8. 菸	0.5	1.4	1.1	1.2	1.3
9. 紡織品	28.3	45.1	55.9	54.6	53.4
10. 成衣及服飾品	76.1	68.7	54.8	59.3	51.4
11. 皮革及其製品	55.0	55.2	63.1	65.7	65.8
12. 木材及其製品	59.8	45.6	44.4	39.0	36.7
13. 紙、紙製品及印刷出版	5.7	7.8	9.8	10.6	11.0
14. 化工原料	7.2	9.8	19.0	20.6	23.9
15. 人造纖維	22.0	24.8	19.8	32.2	42.4
16. 塑膠	10.0	23.7	32.6	38.3	45.2
17. 塑、橡膠製品	49.5	45.7	43.4	36.6	39.2
18. 其他化學製品	10.7	16.2	26.5	27.3	26.2
19. 石油煉製品	6.8	6.0	10.7	10.6	23.4
20. 非金屬礦物製品	24.2	16.3	12.1	15.6	15.5
21. 鋼鐵	7.6	6.8	12.2	19.6	19.7
22. 其他金屬	8.5	19.4	31.0	27.5	32.6
23. 金屬製品	45.5	42.2	45.4	45.0	45.9
24. 機械	42.7	45.2	51.2	52.8	54.7
25. 家用電器產品	59.1	58.8	37.0	40.4	47.3
26. 資訊產品	93.2	81.7	72.5	79.7	89.5
27. 通信器材	73.4	47.5	52.6	74.8	70.3
28. 電子零組件	54.1	67.6	77.2	72.5	81.4
29. 電機及其他電器	35.9	32.8	42.2	33.5	34.6
30. 運輸工具	34.0	27.3	28.4	31.2	32.8
31. 其他製品	80.0	82.2	81.4	72.3	68.1
32. 房屋工程	0.0	0.7	0.7	0.8	1.0
33. 公共及其他工程	0.0	0.0	0.0	0.0	0.0
34. 電力	0.1	0.1	0.2	0.1	0.0
35. 燃氣	0.2	0.2	0.7	0.3	0.0
36. 自來水	0.1	0.1	0.2	0.2	0.0
37. 運輸倉儲	29.5	34.1	38.0	39.3	42.1
38. 通信服務	9.7	9.8	10.3	4.0	2.0
39. 商品買賣	12.7	11.0	11.8	19.0	18.7
40. 金融保險服務	2.0	1.3	1.6	1.5	1.2
41. 不動產服務	0.2	0.2	0.1	0.1	0.0
42. 餐飲及旅館服務	30.5	21.0	23.9	22.4	21.8
43. 資訊服務	0.0	42.3	26.3	19.6	14.8
44. 其他工商服務	14.6	14.9	15.0	11.6	10.8
45. 公共行政服務	0.0	0.0	0.0	0.0	0.0
46. 教育服務	0.2	0.1	0.1	0.2	0.0
47. 醫療服務	0.1	0.1	0.3	0.4	0.0
48. 傳播及娛樂文化服務	14.8	4.6	6.3	4.9	4.5
49. 其他服務	2.3	1.9	4.5	5.2	4.4

表 2.1.15

## 產品別輸入係數之變動

單位：%

	75年	80年	85年	90年	93年
全體產品	17.0	19.2	20.6	21.8	25.6
1. 農產	28.5	25.0	29.3	25.6	27.4
2. 畜產	4.0	3.3	2.7	3.2	2.7
3. 林產	71.5	80.6	80.0	71.4	79.7
4. 漁產	3.7	4.4	6.0	17.3	14.3
5. 礦產	72.4	72.2	75.8	81.6	86.5
6. 加工食品	12.5	15.2	16.0	19.3	22.3
7. 飲料	6.0	10.4	18.8	19.6	24.4
8. 菸	10.0	17.7	32.2	44.3	45.3
9. 紡織品	8.4	16.4	20.3	12.9	14.1
10. 成衣及服飾品	11.3	22.8	34.5	45.8	46.8
11. 皮革及其製品	12.4	26.3	53.2	59.8	63.6
12. 木材及其製品	23.4	31.4	49.4	42.7	52.9
13. 紙、紙製品及印刷出版	12.6	16.5	20.1	22.3	22.0
14. 化工原料	37.5	52.2	52.7	42.3	41.9
15. 人造纖維	10.2	5.6	6.7	7.6	8.6
16. 塑膠	14.8	25.2	25.9	25.1	22.9
17. 塑、橡膠製品	4.1	9.0	14.1	17.2	28.1
18. 其他化學製品	33.9	37.0	47.4	50.4	51.7
19. 石油煉製品	15.9	24.1	21.7	20.6	20.7
20. 非金屬礦物製品	6.2	11.3	12.8	22.2	17.9
21. 鋼鐵	20.6	24.8	23.0	21.1	27.4
22. 其他金屬	44.4	54.7	65.7	62.4	67.9
23. 金屬製品	7.6	12.2	12.0	13.0	16.4
24. 機械	53.8	53.1	58.8	61.9	68.1
25. 家用電器產品	16.1	43.7	24.8	35.9	43.5
26. 資訊產品	73.0	59.5	29.8	50.5	72.0
27. 通信器材	39.0	24.9	23.3	68.3	48.3
28. 電子零組件	55.0	60.8	76.0	68.0	70.4
29. 電機及其他電器	28.3	28.5	34.9	36.5	34.6
30. 運輸工具	23.2	28.6	27.9	33.3	32.2
31. 其他製品	46.7	69.0	79.4	78.6	79.8
32. 房屋工程	0.0	2.7	1.4	2.1	1.9
33. 公共及其他工程	0.0	0.0	0.0	0.0	0.0
34. 電力	0.1	0.0	0.3	0.3	0.4
35. 燃氣	0.5	0.0	0.4	0.3	0.9
36. 自來水	0.5	0.1	1.0	0.6	1.1
37. 運輸倉儲	15.0	17.7	17.8	21.2	21.5
38. 通信服務	8.3	8.9	8.6	3.7	3.7
39. 商品買賣	0.0	0.0	0.0	0.0	0.0
40. 金融保險服務	4.6	3.5	2.3	2.1	2.5
41. 不動產服務	1.0	0.4	0.6	0.7	0.7
42. 餐飲及旅館服務	34.4	44.4	37.6	31.9	30.0
43. 資訊服務	0.4	56.4	39.3	26.2	20.0
44. 其他工商服務	25.5	24.1	26.4	22.5	21.8
45. 公共行政服務	0.0	0.0	0.0	0.0	0.0
46. 教育服務	4.3	2.1	2.5	2.8	3.1
47. 醫療服務	0.0	0.0	0.3	0.3	0.3
48. 傳播及娛樂文化服務	7.5	19.2	13.8	14.4	12.9
49. 其他服務	16.4	19.2	16.9	11.6	15.7

## (三)輸入品用途結構與輸入投入係數

93 年輸入品用於中間投入(即中間需求)所占比重達 72.3%，餘則用於各類最終需求，其中家計消費占 11.9%，政府消費占 1.2%，固定資本形成及存貨變動合占 14.4%，輸出占 0.2%(表 2.1.16)。就長期趨勢觀之，用於中間需求之比重多維持在七成以下，93 年受國際工業原料價格上漲，上升至 72.3%；用於固定資本形成比重大致呈上升趨勢，至 93 年為 13.9%；用於家計消費比重近年多維持在 15%左右，93 年下滑至 11.9%；用於輸出部分，歷年比重介於 0.2%至 0.3%之間。

輸入投入係數為產業生產一單位產品需輸入品作為中間投入之單位數。自 75 年以來全體產業輸入投入係數呈逐年提高，93 年上升至 18.5%(表 2.1.17)。若按個別

產業觀之，石油煉製品業受國際原油價格波動影響，輸入投入係數隨之變動，93 年為 61.7%；礦產因煉焦與煉燒結礦須大量進口煤與鐵礦砂，輸入投入係數易因進口價格之起伏而呈波動，93 年因鐵礦砂價格上揚，致升為 18.9%；機械業輸入投入係數呈持續上升趨勢，75 年為 10.9%，93 年升至 22.7%；資訊產品與通信器材對國外零組件之需求甚為殷切，93 年輸入投入係數分別達 48.4%及 51.3%；電子零組件因晶圓等半導體之主要零組件多依賴進口，93 年輸入投入係數為 35.5%；電力以火力發電為主，輸入投入係數易受燃料價格波動影響，多維持在 16%以上，93 年因天然氣及煤之進口價格大幅上揚，遽升為 34.4%；漁產因近年遠洋漁業海外補給及燃料費大幅成長，致輸入投入係數逐漸提高，93 年為 19.6%。

表 2.1.16

## 輸入品用途結構之變動

單位：%

		75 年	80 年	85 年	90 年	93 年
合計		100.0	100.0	100.0	100.0	100.0
中間需求		76.3	68.3	67.7	68.2	72.3
國民消費	家計消費	10.0	14.1	15.3	15.4	11.9
	政府消費	3.8	4.9	2.9	1.7	1.2
資本形成	固定資本形成	9.5	12.1	12.6	14.5	13.9
	存貨變動	0.2	0.3	1.3	-0.1	0.5
輸出		0.2	0.3	0.2	0.3	0.2

表 2.1.17

## 產業別輸入投入係數

單位：%

	75年	80年	85年	90年	93年
全體產業	12.5	13.7	14.2	14.9	18.5
1. 農產	1.7	2.1	2.5	2.5	2.9
2. 畜產	0.5	1.0	1.6	1.9	11.1
3. 林產	0.3	0.3	0.4	0.3	0.5
4. 漁產	7.9	7.9	14.5	20.1	19.6
5. 礦產	12.0	12.6	13.1	16.6	18.9
6. 加工食品	14.9	15.5	17.3	15.9	17.3
7. 飲料	2.3	5.1	6.8	5.3	7.3
8. 菸	7.9	6.1	8.7	8.2	6.5
9. 紡織品	11.9	13.0	14.2	11.3	12.2
10. 成衣及服飾品	6.6	9.9	12.6	9.8	11.5
11. 皮革及其製品	23.2	23.2	40.3	50.4	50.8
12. 木材及其製品	26.3	28.3	29.4	25.5	33.8
13. 紙、紙製品及印刷出版	10.6	15.8	17.6	18.2	20.2
14. 化工原料	21.9	25.5	29.5	34.3	34.8
15. 人造纖維	15.0	16.0	22.7	16.2	16.5
16. 塑膠	22.2	35.6	32.6	22.0	22.5
17. 塑、橡膠製品	10.1	13.6	17.2	17.2	20.4
18. 其他化學製品	23.8	27.5	27.9	25.8	27.9
19. 石油煉製品	49.3	54.2	53.6	57.4	61.7
20. 非金屬礦物製品	10.3	13.4	13.5	15.6	21.5
21. 鋼鐵	17.7	20.4	19.0	19.6	27.9
22. 其他金屬	32.4	35.0	34.7	34.8	42.4
23. 金屬製品	11.3	12.3	15.3	11.4	14.0
24. 機械	10.9	13.8	16.2	17.8	22.7
25. 家用電器產品	24.0	27.2	24.6	26.9	35.0
26. 資訊產品	40.2	47.3	45.7	46.3	48.4
27. 通信器材	34.7	32.6	38.9	48.5	51.3
28. 電子零組件	27.8	32.2	32.1	34.1	35.5
29. 電機及其他電器	21.5	27.0	26.5	27.4	34.1
30. 運輸工具	16.5	17.3	18.2	17.5	23.6
31. 其他製品	13.1	19.0	19.6	23.1	27.1
32. 房屋工程	2.5	5.0	8.6	9.0	10.8
33. 公共及其他工程	3.1	6.5	7.3	9.6	10.3
34. 電力	17.5	18.7	16.1	19.3	34.4
35. 燃氣	22.6	30.9	24.0	37.4	10.8
36. 自來水	0.9	1.8	3.1	1.2	0.6
37. 運輸倉儲	9.5	13.0	14.8	16.5	21.6
38. 通信服務	2.4	9.4	8.3	4.7	4.3
39. 商品買賣	2.3	2.1	3.3	2.6	3.3
40. 金融保險服務	3.7	4.3	3.4	3.3	4.3
41. 不動產服務	0.3	0.1	0.6	0.5	0.6
42. 餐飲及旅館服務	2.1	1.3	1.9	1.0	1.3
43. 資訊服務	3.8	5.3	5.3	6.0	7.5
44. 其他工商服務	2.7	5.2	5.9	6.0	7.6
45. 公共行政服務	11.8	14.3	11.0	7.5	7.4
46. 教育服務	0.8	0.7	1.7	1.5	2.1
47. 醫療服務	5.4	6.2	4.0	6.0	7.0
48. 傳播及娛樂文化服務	6.5	3.8	4.7	9.7	8.3
49. 其他服務	4.7	3.4	3.9	3.6	4.5



## 六、自給率

國內生產總值除以國內需求值(即國內生產總值 - 輸出 + 輸入)稱為自給率。就我國全體產品平均自給率之變動而言,歷年均在 100%以上,其中 75 年較高達 108.8%,爾後呈下降趨勢,至 93 年為 101.4%(表 2.1.18)。

茲將全體產品按自給率之高低區分為以下四類：

(一)自給率始終低於 100%者：此類產品輸入大於輸出,主要為初級產業資源(如農產、畜產、林產、礦產等)、基本原料(如化工原料、鋼鐵、其他金屬等)、飲料、菸、紙、紙製品及印刷出版、其他化學製品、機械、自來水、不動產服務、餐飲及旅館服務、資訊服務、其他工商服務、教育服務、其他服務等,其中化工原料呈先

表 2.1.18

## 產品別自給率

單位：%

	75 年	80 年	85 年	90 年	93 年
全體產品	108.8	102.4	101.9	102.5	101.4
1. 農產	73.8	77.2	72.4	75.9	73.9
2. 畜產	96.6	97.0	97.5	97.0	97.5
3. 林產	29.5	22.8	23.2	30.5	21.8
4. 漁產	123.7	108.7	131.2	153.1	153.9
5. 礦產	27.7	28.1	24.7	18.6	13.6
6. 加工食品	109.3	102.5	97.1	86.4	82.8
7. 飲料	96.1	91.4	82.8	82.8	78.4
8. 菸	90.5	83.5	68.6	56.4	55.4
9. 紡織品	127.7	152.3	180.7	191.9	184.3
10. 成衣及服飾品	371.0	246.8	144.8	133.2	109.6
11. 皮革及其製品	194.8	164.7	126.9	117.4	106.5
12. 木材及其製品	190.8	126.0	91.1	93.9	74.4
13. 紙、紙製品及印刷出版	92.7	90.6	88.6	86.9	87.6
14. 化工原料	67.4	53.0	58.4	72.7	76.4
15. 人造纖維	115.2	125.4	116.3	136.3	158.6
16. 塑膠	94.8	98.1	110.0	121.3	140.8
17. 塑、橡膠製品	190.1	167.5	151.8	130.7	118.3
18. 其他化學製品	74.0	75.2	71.6	68.3	65.4
19. 石油煉製品	90.2	80.8	87.8	88.8	103.5
20. 非金屬礦物製品	123.7	106.0	99.2	92.1	97.1
21. 鋼鐵	85.9	80.7	87.7	98.1	90.4
22. 其他金屬	60.8	56.2	49.7	51.9	47.6
23. 金屬製品	169.5	151.9	161.3	158.3	154.6
24. 機械	80.5	85.5	84.4	80.6	70.4
25. 家用電器產品	205.2	136.5	119.3	107.5	107.3
26. 資訊產品	394.5	220.7	255.5	243.9	267.6
27. 通信器材	228.8	143.2	161.9	125.7	173.9
28. 電子零組件	98.1	121.2	104.9	116.1	158.9
29. 電機及其他電器	111.9	106.3	112.6	95.5	99.9
30. 運輸工具	116.4	98.2	100.7	97.0	101.0
31. 其他製品	266.6	174.0	110.5	77.1	63.2
32. 房屋工程	100.0	98.0	99.3	98.8	99.1
33. 公共及其他工程	100.0	100.0	100.0	100.0	100.0
34. 電力	100.0	100.0	99.9	99.8	99.6
35. 燃氣	99.7	100.1	100.3	100.0	99.1
36. 自來水	99.6	99.9	99.2	99.6	98.9
37. 運輸倉儲	120.6	124.9	132.5	129.9	135.5
38. 通信服務	101.5	101.0	101.9	100.3	98.3
39. 商品買賣	114.5	112.3	113.4	123.5	123.1
40. 金融保險服務	97.4	97.8	99.3	99.4	98.7
41. 不動產服務	99.2	99.8	99.6	99.5	99.3
42. 餐飲及旅館服務	94.3	70.4	81.9	87.8	89.6
43. 資訊服務	99.6	75.5	82.4	91.8	93.9
44. 其他工商服務	87.2	89.2	86.6	87.7	87.7
45. 公共行政服務	100.0	100.0	100.0	100.0	100.0
46. 教育服務	95.9	98.0	97.6	97.4	96.9
47. 醫療服務	100.1	100.1	100.1	100.1	99.7
48. 傳播及娛樂文化服務	108.6	84.7	92.0	90.1	91.3
49. 其他服務	85.6	82.4	87.0	93.2	88.2

降後升趨勢，主因近年受到台塑六輕廠完工量產效應帶動，93 年自給率再升至 76.4%。

**(二)自給率始終高於 100%者：**表示國內生產之該類產品，不僅足敷國內所需，並可提供外銷，如漁產、紡織品、成衣及服飾品、皮革及其製品、人造纖維、塑、橡膠製品、金屬製品、家用電器產品、資訊產品、通信器材、運輸倉儲及商品買賣等，其中通信器材自給率原呈下滑趨勢，近年因通信器材之國內生產規模擴增，逐漸取代對進口品之需求，故自給率回升至 173.9%。

**(三)自給率先低於 100%而後高於 100%者：**表示此類產品原須仰賴進口，而後國內大量生產，不僅可滿

足國內需求，並有所餘提供出口，如塑膠、石油煉製品、電子零組件等，其中電子零組件因光電面板國內生產規模擴增，致自給率由 75 年 98.1% 上升至 93 年 158.9%。

**(四)自給率先高於 100%而後低於 100%：**表示此類產品原不僅可滿足國內需求，並有所餘提供出口，而後國內生產不足，反須仰賴進口，如加工食品、木材及其製品、非金屬礦物製品、電機及其他電器、其他製品、房屋工程、電力、通信服務、醫療服務、傳播及娛樂文化服務，其中其他製品因半導體測試設備等精密儀器進口增加，自給率由 75 年 266.6% 下滑至 93 年 63.2%。

## 第二章 最終需求之波及效果

最終需求透過產業關聯效果直接及間接對生產、附加價值及輸入發生影響，稱為最終需求之波及效果。由於國內部分產業以輸入品作為中間投入之比率甚高，為避免高估最終需求對國內各業生產之誘發效果，宜扣除最終需求增加致使輸入品投入增加所誘發之國內生產部分，故採用  $B = [I - (I - \hat{M})A]^{-1}$  逆矩陣計算最終需求之波及效果。其中  $\hat{M}$  為以輸入係數向量  $m$  為對角線之矩陣，向量  $m$  中之各元素  $m_i = M_i / (X_i + M_i - E_i)$ ，其中  $X_i$ 、 $M_i$  及  $E_i$  分別為第  $i$  部門之產值、輸入值及輸出值。

### 一、最終需求對生產之波及效果

最終需求變動對各業生產之影響依誘發因素之不同，又可細分為消費、投資及輸出對生產之波及效果：

(一) 消費對生產之波及效果：計算公式為  $B(I - \hat{M})c$ ，其中  $c$  為消費向量， $I$  為單位矩陣。

(二) 投資對生產之波及效果：計算公式為  $B(I - \hat{M})v$ ，其中  $v$  為投資向量。

(三) 輸出對生產之波及效果：計算公式為  $Be$ ，其中  $e$

為輸出向量。

茲以依存度表示消費、投資與輸出所誘發之生產價值分別占全體產業國內生產總值之比率，其中因消費增加致誘發各業增產占全體產業國內生產總值之比重，稱為生產對消費之依存度，同理可求出生產對投資之依存度及生產對輸出之依存度。93 年生產對消費之依存度為 40.5%，對投資之依存度為 12.3%，對輸出之依存度為 47.2% (圖 2.2.1)。就歷年資料觀察，生產對消費之依存度原因國人財富累增，消費能力提高而呈遞增趨勢，近年因消費成長較緩，93 年降至 40.5%；對輸出之依存度曾於 75 年大幅超越對消費之依存度，爾後受新台幣升值及開發中國家低價競爭影響，轉呈下降趨勢，80 年代中期以來因國內資訊電子產業快速發展，出口比重提高，對輸出之依存度轉趨回升，93 年續增至 47.2%；對投資之依存度 75 年為 11.6%，爾後因國內投資擴增，致投資誘發各業生產之能力呈升高趨勢，80 年代中期以來則因投資結構改變而轉呈下降，至 93 年為 12.3%。

圖 2.2.1

生產對消費、投資及輸出之依存度

民國	0	20	40	60	80	100%
75年	40.4		11.6	48.0		
80年	44.6		15.7	39.7		
85年	45.0		16.0	39.0		
90年	46.0		12.0	42.0		
93年	40.5		12.3	47.2		
	消費依存度		投資依存度	輸出依存度		

最終需求對生產之波及效果亦可用衍生係數表示，用以說明每增加一單位最終需求將直接及間接誘發全體產業總增產之單位數。由歷年資料觀察，自75年以來生產衍生係數呈逐年下降趨勢，主因新台幣升值、關稅稅率持續調降，加上國內市場開放，進口日增，消費、投資及輸出對國內各業增產之關聯效果多呈降低(表2.2.1)。若就93年觀察，以輸出帶動經濟成長的關聯效果

最大、消費次之、投資最低；進一步分析，投資對生產的誘發效果，由75年1.61降至93年1.28，主因70年代國內投資主要來自於營造工程，嗣後受營造業景氣持續低迷及產業朝技術密集發展影響，近年來國內投資結構已轉向以機械、電機、資訊及通信等設備為主，惟因該類產品多仰賴進口供應，輸入係數較高，致國內誘發效果漏損而衍生係數下降，投資的波及效果大幅降低。

表 2.2.1

## 生產衍生係數

	75年	80年	85年	90年	93年
總計	1.74	1.58	1.49	1.46	1.49
消費	1.53	1.40	1.34	1.29	1.30
投資	1.61	1.50	1.42	1.30	1.28
輸出	2.03	1.88	1.76	1.77	1.78

## 二、最終需求對附加價值之波及效果

最終需求變動對各業附加價值之影響亦可分為下列三種：

(一)消費對附加價值之波及效果：計算公式為  $\hat{P}B(I-\hat{M})c$ ， $\hat{P}$  為附加價值投入係數向量  $P$  之對角矩陣。

(二)投資對附加價值之波及效果：計算公式為  $\hat{P}B(I-\hat{M})v$ 。

(三)輸出對附加價值之波及效果：計算公式為  $\hat{P}Be$ 。

茲以依存度表示消費、投資與輸出誘發各業增產所創造之附加價值占全體產業附加價值之比重，觀察附加價值對各類最終需求之依存度(圖 2.2.2)，93年以消費之

依存度 55.5%最高，輸出 34.9%次之，投資 9.6%最低。就歷年變動趨勢觀察，附加價值對消費之依存度原呈遞增趨勢，93年略降至 55.5%；輸出之依存度則在三成左右波動，93年則因出口大幅擴增而提高至 34.9%。

最終需求對附加價值之波及效果，亦可以附加價值衍生係數表示，即凡增加一單位最終需求，直接及間接誘發各業增產所創造附加價值之單位數，該衍生係數多維持在 0.7(表 2.2.2)，近年因輸入品排擠效果加大，93年下降至 0.63，其中以消費之附加價值衍生係數 0.75 最大，投資及輸出則因對進口原材料及設備之需求殷切，致其附加價值衍生係數均呈下滑，93年分別為 0.42 及 0.55。

圖 2.2.2

## 附加價值對消費、投資及輸出之依存度

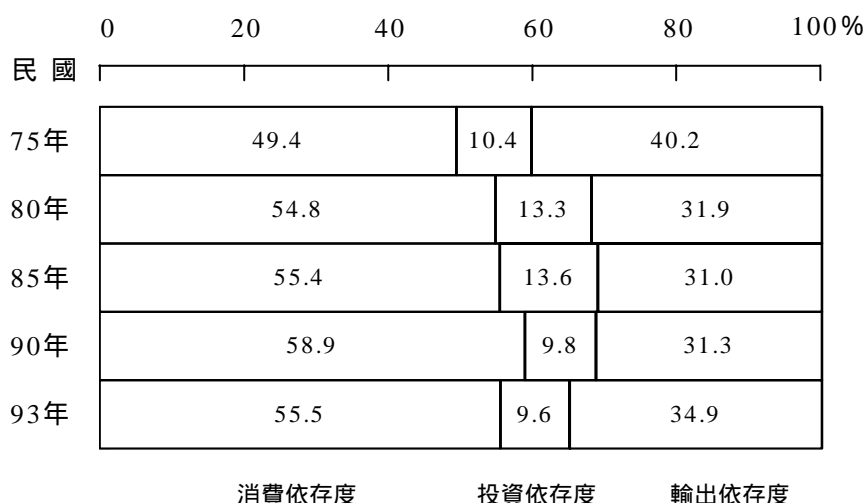


表 2.2.2

## 附加價值衍生係數

	75年	80年	85年	90年	93年
總計	0.73	0.70	0.70	0.69	0.63
消費	0.78	0.77	0.77	0.78	0.75
投資	0.60	0.57	0.56	0.50	0.42
輸出	0.71	0.67	0.66	0.62	0.55

## 三、最終需求對輸入之波及效果

最終需求變動對各業輸入之直接及間接影響可分為下列三種：

(一)消費對輸入之波及效果：計算公式為  $[\hat{M}AB(I - \hat{M}) + \hat{M}]c$ ，式中A為生產者價格投入係數矩陣

(二)投資對輸入之波及效果：計算公式為  $[\hat{M}AB(I - \hat{M}) + \hat{M}]v$ 。

(三)輸出對輸入之波及效果：計算公式為  $\hat{M}ABe$ 。

茲以依存度表示消費、投資與輸出誘發各業增產所引起之輸入需求占輸入總值之比重，觀察輸入對各類最

終需求之依存度，消費之依存度呈先升後降趨勢，93年為31.0%；輸出之依存度原呈下降，惟自85年回升，93年續增為47.2%；投資之依存度在80年代維持在24%左右，93年則降為21.8%(圖2.2.3)。

輸入需求係數即一般所謂之輸入內涵，係指每一單位最終需求所需輸入之單位數，亦可作為觀察最終需求與輸入之關聯性。我國最終需求之輸入需求係數呈遞增趨勢，93年為0.37(表2.2.3)。若就93年資料觀察，以投資之輸入需求係數0.58最大，其次為輸出之0.45，而消費之0.25為最低。

圖 2.2.3

## 輸入對消費、投資及輸出之依存度

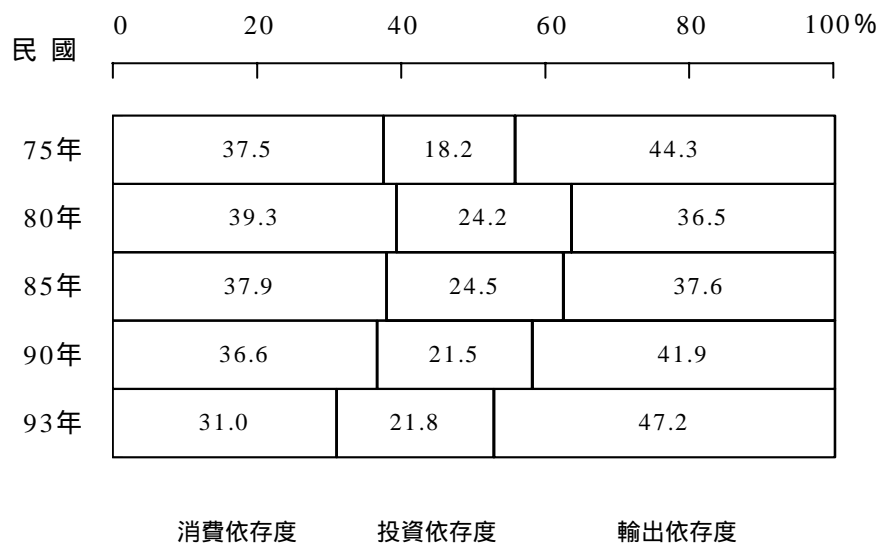


表 2.2.3

## 輸入需求係數

	75年	80年	85年	90年	93年
總計	0.27	0.30	0.30	0.31	0.37
消費	0.22	0.23	0.23	0.22	0.25
投資	0.40	0.43	0.44	0.50	0.58
輸出	0.29	0.33	0.34	0.38	0.45

### 第三章 影響度、感應度及產業關聯型態

#### 一、影響度與感應度

產業關聯程度表  $(I-A)^{-1}$  可分析產業間之相互關聯程度。表中某一縱行內之每一元素，表示對該部門之最終需求增加(或減少)一單位時，各列部門受直接及間接影響必須增產(或減產)之數量，而表中某一橫列內之每一元素，係表示對每一行部門之最終需求增加(或減少)一單位時，該列部門受直接及間接影響必須增加(或減少)供應之數量。利用上述定義，可分別計算某一部門之感應度、影響度及關聯效果。

##### (一)向前關聯與感應度

當每一產業部門之最終需求皆變動一單位時，對特定產業產品需求之總變動量，也就是特定產業受感應(Sensibility)的程度，稱為向前關聯效果，將其標準化後，稱為感應度，其計算方法如下：

$$U_i = \frac{\text{逆矩陣某一行元素之和}}{\text{逆矩陣各列元素和之平均}}$$

$$= \frac{\sum_{j=1}^n b_{ij}}{\frac{1}{n} \sum_{i=1}^n \sum_{j=1}^n b_{ij}}$$

$b_{ij}$  :  $(I-A)^{-1}$  逆矩陣中第(i,j)個元素

n : 逆矩陣的維數

i, j = 1, 2, ..., n

$U_i > 1$ ，表示 i 產業受感應程度大於全體產業受感應程度的平均值，所以 i 產業的感應度高， $U_i < 1$ ，表示該產業受感應程度小於全體產業感應程度的平均值，i 產業的感應度低。

感應度高的產業，其產品多屬中間材料或服務，如 93 年 49 部門中之化工原料(3.6272)、礦產(3.2669)、鋼鐵(2.8493)、石油煉製品(2.5079)、金融保險服務(2.0091)等。

感應度低的產業多供最終消費，如公共行政服務

(0.3636)、飲料(0.3760)、通信器材(0.3879)、燃氣(0.3919)、菸(0.3928)、教育服務(0.3940)等(見表 2.3.1)。

##### (二)向後關聯與影響度

當對某一產業部門之最終需求變動一單位時，各產業必須增(減)產之數量和，也就是該特定產業對所有產業的影響(Dispersion)程度，稱為向後關聯效果，將之標準化後稱為影響度，其計算方法如下：

$$U_j = \frac{\text{逆矩陣某一行元素之和}}{\text{逆矩陣各列元素和之平均}}$$

$$= \frac{\sum_{i=1}^n b_{ij}}{\frac{1}{n} \sum_{i=1}^n \sum_{j=1}^n b_{ij}}$$

$b_{ij}$  :  $(I-A)^{-1}$  逆矩陣中第(i,j)個元素

n : 逆矩陣的維數

i, j = 1, 2, ..., n

$U_j > 1$ ，表示 j 產業影響度大於全體產業影響度的平均值，所以 j 產業影響度高。 $U_j < 1$ ，表示 j 產業影響度低於全體產業影響度平均值，所以 j 產業影響度低。

影響度高的產業，其中間投入率大多較高，以 93 年 49 部門為例，如塑膠(1.5309)、人造纖維(1.5139)、鋼鐵(1.4036)、其他金屬(1.4005)、紡織品(1.3896)、化工原料(1.3521)、電機及其他電器(1.3520)、資訊產品(1.3198)等。影響度低的產業，多為初級產業、服務業或其他中間投入率低的產業，如教育服務(0.4796)、林產(0.4985)、不動產服務(0.5145)、公共行政服務(0.5259)、菸(0.5745)等(表 2.3.1)。

#### 二、產業關聯型態

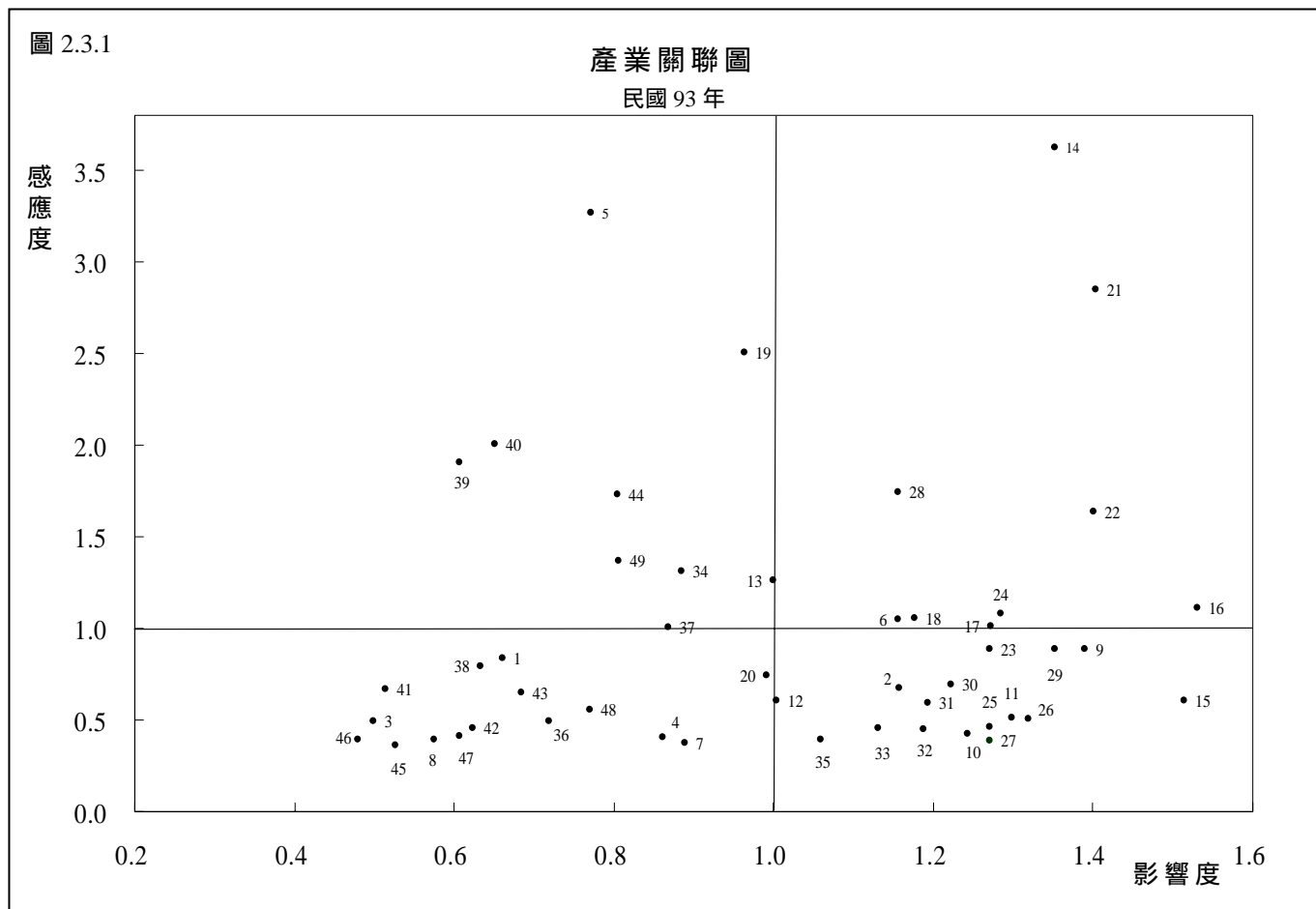
可依影響度及感應度的高低，將全體產業劃分為四類，以座標圖之四個象限表示之(圖 2.3.1)：

表 2.3.1

## 影響度及感應度之變動

	75年		80年		85年		90年		93年	
	影響度	感應度	影響度	感應度	影響度	感應度	影響度	感應度	影響度	感應度
1. 農產	0.6787	1.0682	0.7171	1.0438	0.7583	1.0619	0.7267	0.9913	0.6606	0.8363
2. 畜產	1.3380	0.7921	1.3211	0.7430	1.3882	0.8868	1.3646	0.7367	1.1575	0.6747
3. 林產	0.6066	0.6942	0.5851	0.6532	0.5847	0.6062	0.5359	0.5004	0.4985	0.4943
4. 漁產	0.7943	0.5236	0.7747	0.4780	0.8074	0.4739	0.8388	0.4500	0.8619	0.4051
5. 礦產	0.7912	2.4647	0.8172	2.2559	0.7759	2.1313	0.7662	2.7926	0.7708	3.2669
6. 加工食品	1.2104	1.2801	1.2290	1.1307	1.3126	1.2294	1.2231	1.1420	1.1560	1.0519
7. 飲料	0.7957	0.4246	0.8714	0.4286	0.9131	0.4390	0.8817	0.4125	0.8885	0.3760
8. 菸	0.6289	0.4499	0.6384	0.4449	0.6504	0.4659	0.6224	0.4394	0.5745	0.3928
9. 紡織品	1.2530	1.1477	1.2643	1.0542	1.3264	1.0272	1.3130	0.9803	1.3896	0.8862
10. 成衣及服飾品	1.2254	0.4785	1.2130	0.4607	1.2492	0.4734	1.2319	0.4489	1.2430	0.4236
11. 皮革及其製品	1.2526	0.6029	1.2607	0.6648	1.3429	0.6208	1.3267	0.5632	1.2983	0.5098
12. 木材及其製品	1.0144	0.6999	1.0171	0.7387	0.9842	0.6952	0.9996	0.6208	1.0035	0.6092
13. 紙、紙製品及印刷出版	1.1188	1.6525	1.0868	1.6098	1.0589	1.4629	1.0376	1.3709	0.9998	1.2623
14. 化工原料	1.1623	3.1129	1.1817	3.1010	1.1921	3.0147	1.3626	2.9209	1.3521	3.6272
15. 人造纖維	1.2951	0.7657	1.3005	0.7714	1.3467	0.7137	1.4412	0.6493	1.5139	0.6047
16. 塑膠	1.2890	0.9451	1.3250	0.9488	1.3307	1.0549	1.4503	1.0599	1.5309	1.1103
17. 塑、橡膠製品	1.2426	1.1405	1.2243	1.1482	1.2180	1.0582	1.2470	1.0580	1.2719	1.0148
18. 其他化學製品	1.1715	1.3269	1.1657	1.1973	1.1761	1.0993	1.1770	1.0836	1.1771	1.0562
19. 石油煉製品	0.9060	2.2051	0.9777	1.8781	0.9421	1.6998	0.9596	2.3152	0.9639	2.5079
20. 非金屬礦物製品	0.9737	0.8662	0.9877	0.8917	0.9923	0.8640	1.0246	0.7917	0.9907	0.7425
21. 鋼鐵	1.4198	2.9316	1.3454	2.5194	1.3200	2.2320	1.3512	1.9630	1.4036	2.8493
22. 其他金屬	1.2547	1.3909	1.3011	1.6788	1.2673	1.5823	1.2633	1.4626	1.4005	1.6369
23. 金屬製品	1.2211	1.0492	1.1969	1.0586	1.1923	0.9832	1.1761	0.9788	1.2710	0.8881
24. 機械	1.2059	0.9228	1.2105	0.9343	1.2215	0.9084	1.1834	0.9957	1.2849	1.0805
25. 家用電器產品	1.3175	0.5147	1.2465	0.6461	1.2414	0.5616	1.2456	0.5158	1.2703	0.4623
26. 資訊產品	1.3735	0.4569	1.3852	0.5889	1.3471	0.5692	1.3740	0.5641	1.3198	0.5071
27. 通信器材	1.3351	0.4337	1.2918	0.4469	1.2632	0.4552	1.3026	0.4307	1.2706	0.3879
28. 電子零組件	1.1938	1.6378	1.2254	1.3184	1.1759	1.5278	1.1893	1.7321	1.1553	1.7414
29. 電機及其他電器	1.2997	0.9968	1.3207	0.9847	1.2651	0.8653	1.2685	0.9343	1.3520	0.8869
30. 運輸工具	1.2226	0.7335	1.1731	0.7606	1.2110	0.7744	1.1524	0.7441	1.2226	0.6927
31. 其他製品	1.1745	0.6404	1.1900	0.6445	1.2101	0.6555	1.1886	0.6195	1.1926	0.5923
32. 房屋工程	1.1205	0.5886	1.1401	0.5400	1.1293	0.5588	1.1226	0.5075	1.1881	0.4498
33. 公共及其他工程	1.0437	0.4619	1.0759	0.5352	1.0574	0.5456	1.0578	0.5078	1.1310	0.4536
34. 電力	0.8334	1.5228	0.8845	1.5525	0.8637	1.4960	0.8530	1.4689	0.8848	1.3153
35. 燃氣	1.0861	0.4587	1.1505	0.4556	1.1125	0.4616	1.1158	0.4307	1.0592	0.3919
36. 自來水	0.8353	0.5895	0.8138	0.5918	0.8474	0.6130	0.7691	0.5200	0.7187	0.4923
37. 運輸倉儲	0.8515	1.2050	0.8073	1.1315	0.8192	1.2002	0.8564	1.1344	0.8681	1.0064
38. 通信服務	0.5304	0.6014	0.5888	0.6528	0.5743	0.7127	0.6773	0.8220	0.6325	0.7930
39. 商品買賣	0.6410	1.6539	0.6670	1.9716	0.6754	2.4681	0.6349	1.9095	0.6071	1.9077
40. 金融保險服務	0.7070	1.7983	0.6478	1.9225	0.6212	2.0042	0.6537	2.2550	0.6505	2.0091
41. 不動產服務	0.6636	0.5422	0.6033	0.8045	0.6127	0.8173	0.5446	0.7518	0.5145	0.6713
42. 餐飲及旅館服務	0.6989	0.5150	0.6957	0.5189	0.7025	0.5434	0.6634	0.5026	0.6234	0.4579
43. 資訊服務	0.5872	0.4343	0.6632	0.4916	0.6385	0.5388	0.7304	0.6596	0.6846	0.6527
44. 其他工商服務	0.8136	1.0416	0.8370	1.3025	0.8453	1.4938	0.8228	1.8663	0.8042	1.7283
45. 公共行政服務	0.7834	0.4136	0.7820	0.4167	0.7269	0.4296	0.5869	0.4045	0.5259	0.3636
46. 教育服務	0.5408	0.4316	0.5311	0.4407	0.5455	0.4619	0.5111	0.4391	0.4796	0.3940
47. 醫療服務	0.8278	0.4512	0.7776	0.4599	0.6552	0.4770	0.6214	0.4510	0.6063	0.4094
48. 傳播及娛樂文化服務	0.7894	0.6061	0.7406	0.6280	0.7353	0.6433	0.8117	0.6600	0.7694	0.5547
49. 其他服務	0.8797	1.3348	0.7489	1.3602	0.7724	1.3412	0.7416	1.4408	0.8062	1.3710





(一)第一區產業：

位於本區域之產業，其感應度及影響度均大於 1，亦即表示其向前及向後關聯程度均大於全體產業之平均值，該類型產業不僅可以帶動其他產業發展，亦為配合其他產業發展不可缺少的產業，為致力經濟發展所必須推動的關鍵性產業。以 93 年表 49 部門之資料為例，位於本區域之產業，依總關聯程度大小(影響度及感應度之和)，列述如下：

產業部門	總關聯程度
1. 化工原料(14)	4.9793
2. 鋼鐵(21)	4.2529
3. 其他金屬(22)	3.0374
4. 電子零組件(28)	2.8967
5. 塑膠(16)	2.6412
6. 機械(24)	2.3654
7. 塑、橡膠製品(17)	2.2867
8. 其他化學製品(18)	2.2333
9. 加工食品(6)	2.2079

(二)第二區產業

位於本區域之產業，其感應度大於 1，但影響度卻低於 1，表示其向前關聯程度高，惟向後關聯程度較低。該類型產業易隨其他產業發展而跟著起飛，大多為發展其他產業不可缺少之產業，如：

產業部門	總關聯程度
1. 礦產(5)	4.0377
2. 石油煉製品(19)	3.4718
3. 金融保險服務(40)	2.6596
4. 其他工商服務(44)	2.5325
5. 商品買賣(39)	2.5148
6. 紙、紙製品及印刷出版(13)	2.2621
7. 電力(34)	2.2001
8. 其他服務(49)	2.1772
9. 運輸倉儲(37)	1.8745

## (三) 第三區產業

位於本區域之產業，其感應度及影響度均較 1 為小，表示其向前及向後關聯程度均低。該類型產業本身既不易帶動其他產業起飛，也不易因其他產業發展而受影響，為連鎖效果較低的產業：

產業部門	總關聯程度
1. 非金屬礦物製品(20)	1.7332
2. 農產(1)	1.4969
3. 通信服務(38)	1.4255
4. 資訊服務(43)	1.3373
5. 傳播及娛樂文化服務(48)	1.3241
6. 漁產(4)	1.2670
7. 飲料(7)	1.2645
8. 自來水(36)	1.2110
9. 不動產服務(41)	1.1858
10. 餐飲及旅館服務(42)	1.0813
11. 醫療服務(47)	1.0157
12. 林產(3)	0.9928
13. 菸(8)	0.9673
14. 公共行政服務(45)	0.8895
15. 教育服務(46)	0.8736

## (四) 第四區產業：

位於本區域之產業，其感應度低，影響度高，亦即向前關聯程度低，向後關聯程度高，本區產業不易受其他產業影響，但極易帶動其他產業發展，如：

產業部門	總關聯程度
1. 紡織品(9)	2.2758
2. 電機及其他電器(29)	2.2389
3. 金屬製品(23)	2.1591
4. 人造纖維(15)	2.1186
5. 運輸工具(30)	1.9153
6. 畜產(2)	1.8322
7. 資訊產品(26)	1.8269
8. 皮革及其製品(11)	1.8081
9. 其他製品(31)	1.7849
10. 家用電器產品(25)	1.7326
11. 成衣及服飾品(10)	1.6666
12. 通信器材(27)	1.6585
13. 房屋工程(32)	1.6379
14. 木材及其製品(12)	1.6127
15. 公共及其他工程(33)	1.5846
16. 燃氣(35)	1.4511

## 第三篇 編算方法



# 第一章 產業部門之編算

## 一、農耕業

### (一)範圍

農耕業之範圍包括稻穀、雜糧農作物、甘蔗、其他特用作物、水果、蔬菜及其他園藝作物等七個生產活動部門。

### (二)產值之決定

1.稻穀：包含稻穀、稻草及屑穀。稻穀產值以農業統計年報之糙米價值為準。稻草及屑穀產值根據稻穀生產費調查報告及海關穀類之藁、外殼出口資料推算。以下各部門之副產物如無特別說明者，皆利用農產品生產成本調查報告中各作物主、副產物量值比率推計其產值。

2.雜糧農作物：包括小麥、甘藷、玉米、大豆、落花生、其他雜糧及其他豆類，其產值採自農業統計年報。此外，尚包含上列各作物之藤、桿、稿、牧草、綠肥之價值。牧草和綠肥單價參考行政院農委會畜牧科統計資料，再根據農業統計年報產量計算其產值。

3.甘蔗：指製糖原料甘蔗、蔗苗及其副產如蔗尾、蔗葉及稿等。契約甘蔗產值採用臺糖公司 93 年期原料甘蔗單價乘以同年期約耕甘蔗產量，加上由契約甘蔗單位面積所投入蔗苗費用推算之契約甘蔗蔗苗產值。臺糖自營農場收穫甘蔗產值則根據農業統計年報 93 年期原料甘蔗單價乘以同年期自耕甘蔗產量，加上臺糖耗用自供材料中蔗苗價值。赤糖甘蔗產值根據農業統計年報原料甘蔗單價乘以赤糖甘蔗產量，加上由契約赤糖甘蔗單位面積所投入蔗苗費用推算之赤糖甘蔗蔗苗產值。另副產價值由 90 至 93 年主產物價值成長率推估而得。

4.其他特用作物：包含茶菁、菸草、其他油用、飲料用作物、棉花、其他纖維作物和其他農產加工作物及上列各作物之副產，其產值採用農業統計年報中甘蔗除外之特用作物生產價值，加上樹薯及副產之價值，副產

價值由 90 至 93 年主產物價值成長率推估而得。

5.水果：包括香蕉、鳳梨、柑橘、西瓜、甜瓜、其他水果及水果副產。產值採自農業統計年報，副產價值由 90 至 93 年主產物價值成長率推估而得。

6.蔬菜：包括蘆筍、竹筍、其他蔬菜及蔬菜副產。產值採自農業統計年報。

7.其他園藝作物：包括食用菌菇、花卉、檳榔、其他各種園藝作物、培苗及成園費和其他園藝作物副產。產值除採用農業統計年報資料外，食用菌菇則參考農業統計年報洋菇及香菇之產值與農情半月刊(第 146 期)中臺灣食用菇類年產值結構比進行推算。其他各種園藝作物中蓮子之產值另由農委會統計資料推算。培苗及成園費則由 002 部門、004 部門、005 部門、006 部門及 007 部門分別根據臺灣農產品生產成本調查報告所推算之種苗費，加上視為固定資本形成之成園費而得；其中成園費係以臺灣農產品生產成本調查報告中各項作物每公頃投入之成園費乘以經濟年數再乘以未收穫面積除以育成年數，再依調查作物產值占總產值比率推計而得。

### (三)投入之決定

農耕業主要投入項目包括種苗費、肥料費、人工費、畜工費、機工費、農藥費、材料費、農舍、農機具修理費及折舊等。在整理以下各部門投入結構時，如無特別註明乃依各項調查作物產值占總產值比率分予推計。以下就各部門成本結構之決定及特別處理項目分別說明之。

1.稻穀：本部門之投入係依據稻穀生產費調查報告資料，分別就稻穀一、二期單位面積的成本結構，乘以農業統計年報收穫面積推算而得。行政院農委會為配合產業關聯表編製需要，特別由原始調查表中整理稻穀之材料費、肥料費和農具修理費等成本明細資料，提供本處應用。

2.雜糧農作物：根據行政院農委會臺灣農產品生產成本調查報告中各期(裡作、一期作、二期作)小麥、甘藷、玉米、大豆、花生、高粱、紅豆、綠豆、花豆、蕎麥及盤固拉草、狼尾草等單位面積的成本結構，乘以農業統計年報各作物收穫面積推算而得。

3.甘蔗：分為臺糖甘蔗、契約甘蔗及民營赤糖甘蔗。臺糖甘蔗成本結構根據臺糖公司 93 年期自耕甘蔗成本結構資料，契約甘蔗及赤糖甘蔗則以 73 年臺灣農產品生產成本調查報告中之單位成本乘上 93 年期之收穫面積再以臺糖自耕甘蔗成本結構之變動率調整。合併兩部門投入結構而得本部門總投入。甘蔗部門之總產值與製糖部門甘蔗之投入值比較，其差額當作存貨變動調整。

4.其他特用作物：根據臺灣農產品生產成本調查報告中各作物之單位面積成本結構乘以農業統計年報各作物收穫面積整理而得。

5.水果：根據臺灣農產品生產成本調查報告中各作物之單位面積成本結構乘以農業統計年報各種水果收穫面積整理而得。

6.蔬菜：根據臺灣農產品生產成本調查報告中各作物之單位面積成本結構乘以農業統計年報各種蔬菜收穫面積整理而得。

7.其他園藝作物：根據臺灣農產品生產成本調查報告中各作物之單位成本，乘以農業統計年報各作物收穫面積或栽培數量推算之。培苗及成園費投入結構則由行政院農委會提供果樹育成前之成本明細資料，將每公頃投入之總成本乘以農業統計年報未收穫面積再除以育成年數整理而得。

#### (四)特別處理

在整理農耕業各項投入資料時，往往發現資料欠缺、分類不夠詳細以及數值不合理等問題。除分別向有關機關學者請教外，並利用時間數列分析資料及其他參考資料，作為調整取捨的依據。茲就其特別處理之投入項目分別說明如下：

1.種苗費：001 至 007 部門種苗之投入，原則上係根據臺灣農產品生產成本調查報告資料推算，其中稻穀部門種苗費可拆成種籽費和秧苗費，無論播植為種籽或秧苗所需種籽均為本部門投入，購入之秧苗費純指育苗階段之服務價值，不包括種籽費投入，應屬於其他農事服務之投入。種籽費由每公頃種籽投入量乘以自留和購進種籽的平均單價估算後，除以臺灣地區稻穀生產費調查報告中每公頃種苗費，而得每公頃種苗費中種籽費所占比率，另以 1 減此比率得每公頃秧苗費占種苗費之比率，然後根據上述兩種比率分別推算稻穀部門種籽費和秧苗費的投入。甘蔗部門自耕甘蔗之蔗苗投入值，參考臺糖公司耗用自供材料之蔗苗價值。

2.化學肥料及農藥：根據農業統計年報各種肥料施用價值及農藥使用量為控制總數，再參考臺灣農產品生產成本調查報告推估各部門化學肥料與農藥之投入需求。

3.有機肥料費：農民除使用化學肥料外，尚使用各種有機肥料，如堆肥、水肥、綠肥、稻草、草木灰、豆餅、花生餅、洋菇肥、蔬菜肥、動物糞便以及其他各種農作物副產。依據臺灣農產品生產成本調查報告資料及行政院農委會提供之肥料使用明細費用表，估算各部門有機肥料的投入值，並參考臺灣農家要覽資料，分攤堆肥組成之明細項目。

4.人工費：93 年各部門人工費係按臺灣農產品生產成本調查報告資料推算，再依 90 年人工費資料予以調整。

5.機工費：93 年各部門自給和購入之機工費視為農事服務部門對農耕業的投入，按臺灣農產品生產成本調查報告原機工費(含自給)比例調整。

6.畜工費：93 年各部門自給和購入之畜工費完全視為農事服務部門對農耕業的投入，乃根據臺灣農產品生產成本調查報告所推算之畜工費(含自給)而得。

7.利息：根據臺灣地區專營及兼辦農貸機構貸款數

額統計表，估算農業貸款用於農業生產的貸款餘額，並參考國立中興大學農經系農漁民負債及對農貸之意見調查及農民銀行提供各行庫農業貸款資料，決定農業生產貸款來自機關和民間的比例與利率，並將估算出之機關和民間的借款利息減去由家庭收支調查推算出屬於農業生產之利息收入，即為機關和民間之利息支出淨額，再依 93 年各類貸款比例分攤給各部門。

8.地租：臺灣農產品生產成本調查報告中的地租費用分為自給及購入兩部分，自給部分是指自有土地之設算租金，但在產業關聯表中自有土地並不設算地租，故僅採購入部分。

9.成園費：臺灣農產品生產成本調查報告中成園費的定義是指多年生作物在未成園前所投入之一切費用分攤值。其估算公式為從種植至收支平衡之前一年總成本減育成期間之總收入減殘值再除可供經濟生產年數。而 IO 成園費的定義是指當年度多年生作物如各種果樹等，在育成期間所投入之總費用。其估算是根據(當年度種植面積減當年度收穫面積)×A 而得，A：乃臺灣農產品生產成本調查報告中每公頃成園費乘以經濟年數除以育成年數。再由行政院農委會提供果樹育成前之成本明細資料，經整理、彙總為園藝作物成園費之投入結構。

## 二、畜產業

### (一)範圍

凡從事家禽、家畜及其他動物之飼養、狩獵及其副產品之採收等生產活動均屬之，包括豬及其他畜產二個部門。

### (二)產值之決定

1.豬：本部門產值包括供應屠宰和外銷之成豬、育成之種豬、成豬與仔豬之存貨變動、仔豬與副產物(豬糞)等之價值。成豬產值採用農業統計年報之屠宰價值。種

豬產值則根據農業統計年報種公豬和種母豬 93 年底頭數和 92 年底頭數相減所得之頭數再加上淘汰(包含死亡)之種豬頭數，乘以種豬單價而得。成豬與仔豬存貨變動則根據農業統計年報成豬和哺乳小豬 93 年底頭數和 92 年底頭數相減之後，再分別乘以成豬單價(60 公斤為基準之三品種平均單價)、仔豬單價(7 公斤與 10 公斤二品種和三品種之平均單價)。仔豬產值以農業統計年報 93 年生產頭數和死亡頭數相減所得之頭數乘以其單價(7 公斤與 10 公斤仔豬之平均單價)而得。豬糞之價值則依 90 年產業關聯表主、副產物產值比率乘以 93 年主產物產值，再依據副產物單價變動加以推算。

2.其他畜產：包括豬隻以外之家禽及其他動物(自家觀賞用除外)之飼養，如：牛、雞、鴨、蠶、蜂、羊、馬、鹿及其他狩獵物等，及其副產品之採收，如：生乳、生蛋、排泄物等，其產值主要採農業統計年報資料。

### (三)投入之決定

1.豬：成豬投入結構主要依據農業統計年報畜產品生產費用與收益表之資料編算。仔豬的成本結構則依據行政院農委會專案調查資料推算。

2.其他畜產：其他畜產包括種類甚多，其中牛、生乳、生蛋、雞、鴨、鵝及火雞之投入，主要根據臺灣農產品生產成本調查報告中，該類畜產每單位生產成本(頭、百隻、百公斤)，分別乘以農業統計年報中生產數量而得。鹿的成本結構，根據農委會畜產試驗所高雄種畜繁殖場提供之資料整理而得。蜂蜜的成本結構明細資料，由養蜂協會提供明細資料整理而得。山羊的生產成本結構參考農委會畜產試驗所恆春分所。馬及其他狩獵物等則參考類似畜產品之投入結構(例如：山羊及鹿)推算而得。

### (四)特別處理

1.種禽畜費：仔豬為養豬部門之一細部門，故須估算其產值並以之作為中間投入，母豬之配種費、飼養成

本等則列入仔豬的成本結構。由於家禽未作種禽部門分類，孵育工作屬農事服務，購入小雞部分則將種蛋成本分離，當作本部門成本投入，餘額之成本結構如電費、人工費等為對農事服務之投入。

2.飼料費：專業飼養部分根據臺灣農產品生產成本調查報告推計，由明細表計算各項投入。農家副業飼養部分則參考臺灣農產品生產成本調查報告，依據相關資料調整其中飼料費之投入，此部分飼料費包含農業副產之投入，再依明細計算各項投入。

3.保險費：採用國民所得統計民營金融業其他保險之產值及成本結構並參考農委會提供之家畜保險業務概況等資料推算。

4.醫藥費：臺灣農產品生產成本調查報告僅列醫藥保險費一項。經扣除前項保險費，其餘則依據相關資料分別列為藥品費用及獸醫服務費用。

### 三、農事服務業

#### (一)範圍

凡對農、畜、林、漁業提供各種服務之生產活動均屬之，包括役畜服務、農機服務、水利灌溉及其他農事服務等。

#### (二)產值之決定

本部門產值包括畜工、機工、農戶購水、水利會費及農事推廣服務等產值。役畜服務根據臺灣農產品生產成本調查報告中自給和購入部分之畜工費加總而決定。農機服務利用農業統計年報農場工資中插秧、收穫機械工資成長率，乘以 90 年農機服務產值得之。水利灌溉中水利會費由行政院農委會農田水利處提供之臺灣區農田水利會經費收支表計算事業支出部分，而農田購水費根據臺灣農產品生產成本調查報告整理農業各部門購水費而得之合計數。其他農事服務中育禽育種費為 008 和 009 部門配種費中屬於配種、孵育之服務業務產值及 001 部

門購入之秧苗費合計數。農事推廣採 93 年臺灣地區農會事業支出中之農事推廣經費。

#### (三)投入之決定

本部門之成本結構為上述產值所包括的投入項目費用總和。主要投入項目包括人工費、能源費、材料費、修理費、利息、租金及折舊費等。其成本結構係參考 81 年臺灣省農事服務業抽樣調查報告中費用支出比例，推算出不含水利灌溉及農會推廣費之成本結構；而水利灌溉之投入結構由各縣市農田水利會事業預算書整理而得；農會之農事推廣服務投入結構，則參考臺灣地區各級人民團體概況調查報告之經費來源及用途概況推算而得。

### 四、林業

#### (一)範圍

林業指從事育苗、造林、撫育、伐木、集材、運材等之生產活動，包含野生植物之採集。本部門之產品包括原木、用材、薪材、竹類、樹苗、造林價值以及其他野生採集之植物。

#### (二)產值之決定

林業產值按生產活動性質之不同分兩部分加以推算，第一部分為原木、薪材、竹類的砍伐及副產物的採集與運輸至集木場之生產活動。原木為農業統計年報針葉樹、闊葉樹和枝梢材之價值，原木、薪材與竹類之產值除農業統計年報上所列者外，尚需由需求面推估盜伐部分之產值；副產物亦採自農業統計年報價值；至於伐木業者之立木代金，即為林務局之林產處分收入，在 161 部門表中配合國民所得統計資料之編算方式，既列為產值亦列為中間投入。第二部分育苗、造林、撫育等作業的產值，即等於其總投入值，故育苗的投入總值，即為育苗的產值，此產值全部再作為造林的樹苗投入，並加



上造林的其他投入即為造林的產值，育苗、造林由林務局會計報表資料推算，而造林產值亦同時列為固定資本形成。

### (三)投入之決定

林產之成本結構，由公營及民營兩部分彙總而成。公營包括退輔會森林開發處、臺灣大學及中興大學實驗林場，由其決算書資料計算，整理與育苗、造林、伐木等有關的成本結構。民營伐木業之投入結構參考林務局 93 年臺灣地區林業(伐木業)生產成本資料。至於盜伐部分之投入結構則分別估算勞動報酬、立木代金、油料費及利潤等項。

## 五、漁業

### (一)範圍

漁產包括魚蝦類、貝介類及其他水生動植物，如鮪魚、海藻、珊瑚、珍珠、海參、海草等。

### (二)產值之決定

本部門之產值包括養殖水產、遠洋漁撈水產、其他漁撈水產(含內陸、沿岸及近海漁撈)三大部分，並包括魚苗、貝苗之價值，其產值資料取自 93 年漁業統計年報；惟遠洋漁業產值中應扣除海外售漁委請其他本國漁船轉載漁獲物之運輸費用。

### (三)投入之決定

漁業署逐年辦理漁業經營成本調查，養殖漁業及沿岸近海漁業採漁業署「臺灣地區沿岸近海與養殖漁家經濟調查報告」，遠洋漁業則採「台灣地區遠洋漁業經營調查報告」，分別整理成本結構，再依產值比例調整其結構。遠洋漁業分為單船拖網、雙船拖網、大型圍網、鮪延繩釣、魷釣、超低溫鮪延繩釣等，各別整理其成本結構，未有調查部分則參考相似之投入結構，加總為遠洋漁業的投入；遠洋漁業中非海關輸入成本結構之計算方式依

遠洋延釣漁船海外補給之各項費用編算，並輔以遠洋漁業結構予以修正。沿岸和近海則分別整理單船拖網、火誘網、一支釣、流刺網、扒網、定置網、地曳網、延繩釣、中小型拖網、鮪延繩釣、鯛及雜魚延繩釣、撈魚苗、竿釣、鏢旗魚、鯖圍網、曳繩網、籠具等之成本結構，未有調查部分則參考相似之投入結構，彙總而成。養殖漁業分為虱目魚、石斑魚、吳郭魚、白蝦、文蛤、鯉魚、鰻魚、鱸魚、九孔、牡蠣等，亦分別整理其成本結構，未有調查部分則參考相似之投入結構，再予以加總。本部門投入結構乃分別將養殖、遠洋、沿岸近海漁撈三種漁業生產成本結構整理加總而得。

## 六、礦業

### (一)範圍

礦業包括能源礦產、金屬礦產、鹽及其他非金屬礦產等四個部門。

### (二)產值之決定

礦業各部門之產值，主要依據 93 年經濟部工業生產成本調查資料推估而得，並參考經濟部工業生產統計資料、經濟部能源局之臺灣能源統計年報及經濟部礦務局之礦業統計年報等相關資料加以調整。茲將各部門處理情形分述如次：

1.能源礦產：由於礦源枯竭、人工缺乏及生產成本提高，我國煤礦業快速萎縮，致使 90 年起國內已無煤產值，全部仰賴進口。原油及天然氣主要由中油所生產，其中原油部分並未出售，所以按原油之進口價計算產值。天然氣之產值除自產天然氣之出售價值外，永安廠進口液化天然氣再行氣化部分，由於屬簡單加工，故以銷售價值扣除進口成本之差價為產值以外，尚包括自供作燃料與漏損部分，而以成本價計算產值。另外，地熱部分乃係臺電自用，故以其投入成本設算產值。探勘費用因無法劃分應歸原油或天然氣，故將之獨立為一細部

門，以其總費用設算產值，且一筆做為石油煉製品部門之投入。

2.金屬礦產：包括鐵礦、銅礦、鋁礦及其他金屬礦產。我國金屬礦產幾乎完全仰賴進口，僅鐵礦中將中國鋼鐵公司為供煉鋼之需，以直接進口之鐵礦煉製之燒結礦列計其產值。

3.鹽：包括粗鹽、精鹽及製鹽副產，全部由臺鹽公司所生產。目前臺鹽公司晒鹽自產量低，幾乎全數仰賴進口，在製鹽過程中，由進口曬鹽再加工成洗滌鹽，或直接利用海水電析成精鹽，再加工成各式調味鹽。各類鹽之產值係分別依其產量乘以售價計算而得；但曬鹽因僅少部分出售，且其售價較成本低極多，故其自用部分之產值不以售價乘以產量計算，而是以單位成本加上適當之利潤乘其產量估算。至於製鹽副產主要為苦澗，其價值亦需加以估計，併入本部門產值。而利用苦澗再精煉之化合物，如精石膏、氫氧化鎂，其產值則列入製造業之相關部門。

4.其他非金屬礦產：本部門包括窯業用土石、建築用砂石、石材用岩石、化學及肥料用土石及其他非金屬礦產。由於採石業中，一般民營小廠經營較不穩定，歇業、倒閉或轉手經營時有所聞，且廠商常無固定場所，致資料不易經由調查取得，故除參考生產統計資料外，尚需參酌需求面資料，作適當調整，如以營造業耗用之材料值扣除運銷差距以估其產值，或以水泥及瀝青使用量推估之。

### (三)投入之決定

編算礦業各部門之投入結構，主要係依據 93 年經濟部工業生產成本調查所得之成本項目明細資料推算而得，其中有關公營事業單位部分，並參考其決算資料予以補充。

礦業特有之保安費，係指安全設備如安全帽、急救藥品、救護器具、防爆器材、通風器材等，因採礦公司機械、零件耗損較快，故此項支出酌依各公司資料，部

分列為資本支出，並提列折舊費用，部分則直接列為當年中間投入。

茲將各部門之處理方法分述如下：

1.能源礦產：本部門成本結構係根據 93 年經濟部工業生產成本調查結果，並參考中油公司決算書及該公司所提供之明細資料編算而成。80 年起除含探勘費之投入結構外，尚包含永安氯化天然氣廠之成本結構。

2.金屬礦產：主要係指中國鋼鐵公司燒結礦場之生產費用及管銷費用。由於劃分困難，管銷費用係將中鋼公司之管銷費用依燒結礦產值占中鋼公司總產值的比例分攤推估而得。

3.鹽：本部門之投入結構係依據 93 年經濟部工業生產成本調查臺鹽公司抽樣調查表及其財務報告書整理而得。

4.其他非金屬礦產：本部門之投入結構，主要依據 93 年經濟部工業生產成本調查表，而由需求面補估之盜採砂石，其成本結構則參照土石採取業之主要投入結構估算後，再予以併入。

## 七、食品加工業

### (一)範圍

食品加工業包括屠宰生肉及副產、食用油脂及副產、製粉、米、糖、飼料、罐頭食品、冷凍食品、味精、其他調味品、乳製品、糖果及烘焙炊蒸食品、其他食品、非酒精飲料、酒、菸等十六個部門。

屠宰生肉及副產包括豬肉、牛肉、其他生肉、生皮與屠宰副產。食用油脂及副產包括黃豆油、黃豆餅粕渣、其他食用油脂及其他食用油脂副產。製粉包括麵粉、其他碾製粉、片與製粉副產。米包括糙米、白米及碾米副產。糖包括砂糖及精製糖、赤糖、糖蜜、糖漿與蔗渣及其他副產。飼料指混合飼料、配合飼料、半混合飼料、粒狀飼料、加工魚粉、加工骨粉、飼料用玉米粉、單一飼料、補助飼料、飼料用黃豆粉、罐頭飼料等。罐頭食

品指水果罐頭、竹筍罐頭、番茄罐頭、其他蔬菜罐頭、肉類罐頭、其他罐頭(乳製品罐頭除外)與製罐頭食品副產。冷凍食品指冷凍蔬果、冷凍生肉、冷凍水產、冷凍調理食品、其他冷凍食品。味精指味精及麩酸。其他調味品包括醬油、調味醬、食用醋與其他調味品。乳製品包括鮮乳、調味乳、奶粉與其他乳製品。糖果及烘焙炊蒸食品包括糖果、烘焙炊蒸食品。其他食品包括肉類及水產加工品(罐裝與冷凍者除外)、豆製食品、粗製茶、精製茶、脫水及浸漬食品、焙製乾果、粉條類食品、其他食品。非酒精飲料指汽水、果蔬汁與其他飲料。酒指啤酒、其他各種酒與製酒副產。菸指紙菸、已製菸草、其他菸及製菸副產。

## (二)產值之決定

食品加工業各部門產值之編算，主要係根據 93 年經濟部工業生產成本調查資料，並參考經濟部工業生產統計月報及財政部進出口貿易統計月報資料，相互比對參證。其中若干部門之產值，採用特殊方法估算或參考其他資料加以補充，茲概述如次：

1. 屠宰生肉及副產：有關豬、牛之屠宰產值主要係參酌行政院農業委員會農業統計年報農畜產品中豬、牛之生產值，扣除冷凍食品部門投入，再加上運銷差距、屠宰費、場地費等資料推計而得。其他生肉採用雞、鴨、鵝、火雞等家禽之生產值，扣除冷凍食品部門投入、家計部門的消費，再加上運銷差距、場地費，即為其他生肉之產值。生皮參酌海關進出口資料，並佐以需求面資料加以推估產值。屠宰副產如羽毛、牛角、牛骨等係以 93 年屠宰頭數成長比例及參考財政部統計處編印之進出口貿易統計月報資料推算產值，豬鬃部份因不適用於生產，故不另估算。

2. 食用油脂及副產：本部門產值主要係根據 93 年經濟部工業生產成本調查資料，並參考食用油商業同業工會提供之統計資料。

3. 製粉：本部門產值主要係根據 93 年經濟部工業生

產成本調查資料，並參考麵粉同業工會提供之產量資料。

4. 米：本部門產值係藉稻穀碾製成白米之碾米流程估算各階段的產量，首先以行政院農業委員會農業統計年報之稻穀產量，稻穀計分為蓬萊、在來、長秈、圓糯、長糯、陸稻等六類，求其平均碾製率後，扣除存貨變動與耗損部分，以 0.78 之稻穀碾製率求得糙米產量，扣除製造業留用加進口減出口，可獲得用以碾製白米之糙米產量，以 88% 的精製率換算，得到白米之產量，餘 12% 為細糠之產量。至於稻穀碾製糙米階段所產生之粗糠，因國人生活水準日益提高，粗糠今幾無市場交易，因此前所指碾米副產係由糙米碾製成白米階段所產生之細糠。以上各階段求得之糙米、白米及細糠產量，再分別乘以 93 年經濟部工業生產成本調查之平均出廠單價，即得各項產品之產值。至於糙米產量亦可與糧食平衡表中需求面資料相互比較核對。

5. 糖：糖之生產分為公營及民營兩部分。公營部分指臺糖公司砂糖之生產，其產值包括臺糖公司自產糖、各種副產品產值與存貨變動，以及約耕蔗農抵價甘蔗原料所分糖量之產值(以棧單批發價格計算)。甘蔗生產期為跨年期，為配合產業關聯表之編製原則，參考臺糖公司決算書之年度資料將砂糖產值換算為歷年期資料。民營公司之赤糖，其產值主要係根據 93 年經濟部工業生產成本調查資料，並參考赤糖公會資料推算。

6. 飼料：本部門產值主要係根據 93 年經濟部工業生產成本調查資料，並參考飼料公會資料加以估算。

7. 罐頭食品：本部門之產值，除利用 93 年經濟部工業生產成本調查資料，並參考經濟部工業生產統計資料加以估算而得。

8. 冷凍食品：本部門之產值包含冷凍加工之屠宰肉品價值，主要參考 93 年經濟部工業生產成本調查、海關出口統計等資料，並與經濟部工業生產統計資料相互比較參核。

9. 味精：產值主要依 93 年經濟部工業生產成本調查

資料而得。

10.其他調味品：本部門產值依據 93 年經濟部工業生產成本調查資料而得。

11.乳製品：本部門產值由 93 年經濟部工業生產成本調查資料推計，但進口奶粉改包裝行為，僅計列改裝之增加價值。

12.糖果及烘焙炊蒸食品：本部門之產值除以 93 年經濟部工業生產成本調查資料為依據外，並參考經濟部工業生產統計資料。

13.其他食品：本部門包括範圍較廣，所含各類產品產值主要係依據 93 年經濟部工業生產成本調查資料，另參考其他相關統計資料；茶之產值包括精製茶葉、茶磚及梗，但不計列粗製茶。粗製茶係製造精製茶之中間產品，其產值與投入分別自茶葉之產值及投入中扣除，僅以最終需求部分計作產值。精製茶產值另參考家計消費、公會資料與海關進出口值加以推估。本部門尚包含商品買賣業自製自銷食品，並利用豬肉成長率加估市場肉攤等部分產值。此外，由供給面估算而得之本部門產值，尚須與需求面資料互相比較、參核，以提高確度。

14.非酒精飲料：本部門之產值參考 93 年經濟部工業生產成本調查資料決定，並參考經濟部工業生產統計資料。

15.菸酒：本部門之產值係根據台灣菸酒公司填報之 93 年經濟部工業生產成本調查資料及決算書資料計算而得。自 75 年表增列已製菸草細部門以方便進口菸葉之處理；國產菸草須經裁切、烘燻再投入生產，屬於簡單加工行為，93 年已製菸草產值僅計算所增加的價值。

### (三)投入之決定

食品加工業各部門之投入，除利用 93 年經濟部工業生產成本調查資料估算外，若干部門之投入，則另參考公會提供資料或於供需平衡調整階段加以補充。茲將特別處理部門分述如下：

1.屠宰生肉及副產：本部門投入結構根據 93 年經

濟部工業生產成本調查資料推算，但主要投入豬、牛、雞、鴨則依據農業統計年報之資料予以推算，其中私宰部分，係根據農業統計年報中供應頭數與屠宰頭數之差額估算。

2.糖：本部門投入分赤糖及砂糖兩部分，赤糖之投入結構採用 93 年經濟部工業生產成本調查資料推算，惟甘蔗投入除各民營公司購入之甘蔗價值外，尚須包括蔗農委託民營公司加工提供之原料甘蔗，其價值即蔗農之分糖值。砂糖之投入，參考台糖公司決算書及糖業統計年報主要耗用材料資料，其原料甘蔗包括自耕甘蔗與蔗農約耕甘蔗。自耕甘蔗以甘蔗生產之投入總值為成本，約耕甘蔗則以蔗農分糖值計算。

3.菸酒：台灣菸酒公司之工業生產成本調查資料，係按產品別填列其投入結構，若干投入之進口原材料需與海關進口登記之數據核照後調整之，菸酒稅及健康福利捐(不含代售洋菸、洋酒部分)計入間接稅項下，並將代售之銷售毛利計入商業部門，並與財政部財政統計年報刊佈資料相互核校；另因會計處理上將自製之新瓶視為資本設備，因此酒瓶之投入，並不列自供部分，僅計算毀損部分。

## 八、紡織業

### (一)範圍

一般紡織業係指凡從事紡織用纖維去脂、梳理、併條、紗線之紡製布疋，織件之織造、漂染、印花、修整以及成衣製造等生產活動。在 90 年產業關聯表部門分類中，包括棉及棉紡織品、毛及毛紡織品、人造纖維紡織品、針織布、其他紡織品、印染整理、梭織成衣、針織成衣、紡織製品及服飾品等九個部門。

### (二)產值之決定

紡織部門之產值，主要係依據 93 年經濟部工業生產成本調查資料加以估算而得，並參考經濟部工業生產

統計及經濟部技術處紡織工業年鑑資料互相比較決定之。

紡織業之生產規模較大，採一貫作業方式，因此有些公司常同時擁有一個以上不同生產階段之工廠，並以最後生產階段之產品價值為計算產值之依據，然亦有不少公司僅有某一階段作業之工廠，則以該階段產品來計算產值，雖然兩者的生產技術相同，但因作業方法不同，產值計算方式亦因而有別，惟採一貫作業生產方式之公司如未分廠生產，產值即不分階段計算，分廠者即按廠別分計其產值。

紡織品之印花、漂染及整理係屬於服務的提供，因此計算專業工廠之產值僅以加工收入計列，如該廠係購入胚布經染整後出售，其處理方法：產品先列為紡織品染整部門之編號，嗣後再將產值與投入之胚布價值對銷，以其差額計作產值。

由於紡織業委託加工情形非常普遍，若委託者與受託者雙方皆列計產值與成本將會產生重複計算，使投入係數發生偏差，為避免重複計算起見，在計算產值時，以實際從事生產之受託廠家資料為準，因其明細投入資料，較能顯示投入產出間之關係。受託加工廠之產值，以受託加工收入加受託原料之價值計算，而不接受託加工廠生產之平均銷售單價估計，以免虛增利潤。

### (三)投入之決定

紡織部門之投入，主要利用 93 年經濟部工業生產成本調查資料加以推算，一貫作業且分廠作業之廠家則設算前一階段之生產價值，並作為下一階段生產之投入。至於委託加工部分，由於僅對受託加工之工廠生產行為認定，故一般的作法係將委託工廠提供之原料作為受託工廠之投入，並以實際生產之受託廠家之明細費用計作投入，委託工廠除原料不計作投入外，加工費支出亦抵銷不計。惟簡單加工則須作特殊處理，如成衣半製品之剪裁、縫製等，委託之原料仍計為委託工廠之投入，委託加工費亦不抵銷而計作本部門產品之投入，惟

如受託對象係地下工廠或家庭兼業者，因其非調查對象，故委託加工之服務費即直接轉作勞動報酬投入。採用相同作法將委託加工費亦作勞動投入處理的，尚有其他服務性委託加工，如委託釘鈕扣、繡花、燙平等部分加工。

染整部門之投入，僅計算染整部分之明細費用，不包括客戶提供之未染整原料價值，以配合產值之計算方法，惟若紡織廠自設印染設備，則以印染原料及費用為投入，不另外設算染整階段之產值，因此染整專業廠家染整產值僅計加工服務部分，並未列染整原品(如胚布)之投入。

## 九、皮革及其製品業

### (一)範圍

皮革製造業係指從事鞣製生皮、製造皮鞋及皮製品之生產活動，包括皮革、皮鞋、皮製服飾品及其他皮製品等四個細部門。

### (二)產值之決定

皮革製造業之產值決定主要係依據 93 年經濟部工業生產成本調查資料，並佐以需求面資料推算得之。若生產採一貫作業方式，須就各階段分別設算產值，並做為下一階段生產之投入。此外商品買賣業自製自銷之商品，如皮鞋、皮箱等之價值，亦須包括在本部門產值內。

皮革製造業委託加工情形非常普遍，在計算產值時亦以實際從事生產之廠家資料為準，受託加工品之產值，以受託加工收入加委託者提供之原料價值計算。

### (三)投入之決定

皮革製造業之投入，主要根據 93 年經濟部工業生產成本調查資料推估。一貫作業廠家，則設算前一階段之生產價值，並作為下一階段生產之投入；自產自銷部分之投入，則依前述資料推估。

## 十、木材及木竹籐製品業

### (一)範圍

木材及木竹籐製品業包含製材、合板、木竹籐製品及非金屬家具等四個部門。

1.製材部門係指從事原木之鋸割及製成製造用材料、半成品或成品之生產活動屬之。其產品包括柳安木、白木、橡木等闊葉樹製材；檜木、杉木等針葉樹製材及其他各種特殊用途製材，如角材、板材、坑木、電桿木、木材防腐及乾燥處理等。此外，亦含廢舊木材及製材廢料，如刨花、鋸屑等下腳。

2.合板部門係指以木材刨片、裁接、膠合而成夾板及以木屑、蔗渣等壓縮、烘乾製成板材之生產活動。主要包括(1)素面合板：如夾心板；(2)加工合板：如保麗合板、化粧合板、美耐板等；(3)改良及組合木材：如粒片板(塑合板)、鑲嵌木板等。

3.木竹籐製品部門指從事以各種木、竹、籐材料製成各種用品(家具除外)之生產活動，包含(1)木製品：如喇叭木箱、木製門窗、木製地板、其他木製容器等；(2)竹籐製品：如竹簾、竹筷、籐籃、籐製手提包等。

4.非金屬家具部門指以從事各種木、竹、籐及其他非金屬家具製造及表面塗裝之生產活動，包含(1)木竹籐製家具：如木竹籐桌椅、櫥櫃床等；(2)其他非金屬家具：如玻璃纖維家具、塑膠家具、其他非金屬家具等。此外，亦含舊非金屬家具。

### (二)產值之決定

製材、合板、木竹籐製品及非金屬家具之產值主要由93年經濟部工業生產成本調查資料、工業生產統計主要產品產值、營業稅稅籍資料及其他各種統計資料推估而得。另對廢舊木材及製材廢料之產值亦加以設算，成為本部門產值之一部分。製材部門亦有委託加工之情形，為避免產值重複估算，僅計受託廠商受託加工的產

值。合板產值之決定與製材大致相同，惟廠商受託將素面合板加工為保麗合板或化粧合板，並取得部分產品作為加工代價，其取得產品的價值應視為合板生產價值之一部分。

### (三)投入之決定

製材、合板、木竹籐製品及非金屬家具之投入結構，均係依據93年經濟部工業生產成本調查資料，並與往年產業關聯統計結果相互比較後加以推算。

## 十一、造紙、紙製品及印刷出版業

### (一)範圍

造紙、紙製品及印刷出版業包括紙漿及紙、紙製品、印刷出版品、其他印刷品及裝訂等四個部門。紙漿及紙部門係指製造紙漿、紙張及紙板、廢舊紙張之生產活動，紙漿包含蔗漿、木漿、竹漿、其他原料所製紙漿等。紙張及紙板則包含新聞用紙、瓦楞紙、模造紙、中式紙張(如棉紙)等。紙製品部門係指以紙張及紙板加工製成成品之生產活動，主要可分為加工紙、紙袋、紙箱、家庭衛生用紙、其他紙製品，其中以其他紙製品種類較為繁多，附加價值較高。

印刷出版品指報紙及圖書雜誌之印刷、出版及發行之生產活動。其他印刷品及裝訂指簿本及表冊等之印刷裝訂以及印刷製版之生產活動。

### (二)產值之決定

紙漿及紙、紙製品的產值主要以93年經濟部工業生產成本調查資料為決定依據，並另參考工業生產統計、海關進出口統計、營業稅稅籍資料推估而得。由於部分廠商生產紙製品，係由生產紙漿至紙板再至紙製品之一貫作業方式，其產值之推估包含各生產階段中間產品之產值。

印刷出版品、其他印刷品及裝訂產值之決定，大致

與紙及紙製品決定方式相同，惟報紙及圖書雜誌除發行收入外，廣告收入占總收入比例非常大，由於生產結構無法細分，故以產出移轉法處理，即將報紙及圖書雜誌之發行及廣告收入先一併列為印刷出版之產值，然後將廣告收入移至廣告部門之產值及中間投入。

### (三)投入之決定

紙漿及紙、紙製品投入結構之決定，係以 93 年經濟部工業生產成本調查資料為主要依據，另參酌歷年投入結構與需求面資料調整之。至於在生產過程中發生的耗損及供試驗用的製成品亦列為投入之一部分。

印刷出版品、其他印刷品及裝訂之投入主要參考 93 年經濟部工業生產成本調查資料估算之，惟兼營書店出售書刊者，其產值包括商業增值部分，其投入亦應予以分割歸入商業。

## 十二、化學業

### (一)範圍

化學業包括基本化工原料、石油化工原料、化學肥料、合成纖維、其他人造纖維、塑膠(合成樹脂)、其他化學材料、塗料、醫療藥品、農藥及環境衛生用藥、清潔用品及化粧品、其他化學製品、石油煉製品、煤製品、橡膠製品、橡塑膠鞋、塑膠製品等十七個部門之生產活動。其中輕油裂解產品列入石油化工原料；石油煉製之各種油品、聯產品(如石油腦、煉油氣)及副產品(如瀝青)列入石油煉製品；再生橡膠、人造橡膠則列於其他化學材料。

### (二)產值之決定

化學業之產值主要以 93 年經濟部工業生產成本調查資料為主，並參考工業生產統計資料、國民所得統計、海關進出口統計、營業稅稅籍資料、中油公司之決算書、能源局之臺灣能源統計年報及臺灣地區石油化學工業同

業公會提供之資料等，再配合需求面資料加以調整，以提高產值確度。由於化學業範圍較廣，包括上、中、下游產業；其中上、中游產業廠家規模較大，並採一貫作業方式，其產值之推估，須包括中間產品產值之設算，聯產品、副產品則列入主要產品所屬之部門。下游產業因分工較細，委託加工情形普遍，計算產值時須以實際從事生產之廠家資料為準。

### (三)投入之決定

各項投入主要係以 93 年經濟部工業生產成本調查資料，並參考中油公司提供之決算書及該公司所提供之明細資料編算之。因生產耗損及供試驗用之成品亦列作各該生產部門之投入。中油之產品包括石化原料及石油煉製品等，石油煉製品之主要投入為原油，石化原料之主要投入為石油腦，由於中油處理原料耗用採產品分攤法，故需加以調整，按一貫作業方式設算各階段之產出及投入，並將探勘費用設算產出，計入石油煉製品部門之投入。

## 十三、非金屬礦物製品業

### (一)範圍

非金屬礦物製品業包括陶瓷製品、玻璃及其製品、水泥、水泥製品、其他非金屬礦物製品等五個部門。陶瓷製品包括陶瓷建材、家用陶瓷製品及工業或試驗用陶瓷製品等細部門。玻璃及其製品包括玻璃板、工業或試驗用玻璃製品、玻璃容器、玻璃纖維及其製品、其他玻璃製品、舊瓶及破舊玻璃品等細部門。水泥製品包括預拌混凝土及其他各種水泥製品等細部門。其他非金屬礦物製品包括紅磚、窯製其他建材、耐火材料、石材製品、其他非金屬礦物製品、廢舊非金屬礦物製品等細部門。

### (二)產值之決定

非金屬礦物製品之產值主要根據 93 年經濟部工業

生產成本調查資料，另參考經濟部工業生產統計及物價指數資料，加以推估而得。其中家用陶瓷製品、玻璃纖維及其製品、水泥、水泥製品、窯製其他建材及石材製品之產值，並參考需求面資料加以推估。

### (三)投入之決定

生產上述各類產品之投入結構係由 93 年經濟部工業生產成本調查資料推估而得。一般而言，於供需平衡時，若需對產值調整時，係各依所屬業別成本結構推算，按產值之增減比例，分別調整其投入結構。水泥熟料為水泥之投入，若此熟料為自己工廠本身所生產而又供自己工廠作為水泥之投入，則不計算產值，亦不列為投入。

## 十四、金屬及其製品

### (一)範圍

金屬及其製品業包括生鐵及粗鋼、鋼鐵初級製品、鋁、其他金屬、金屬鍛造及粉末冶金、金屬家用器具、金屬手工具、金屬結構及建築組件、金屬容器、其他金屬製品、金屬表面處理等十一個部門。生鐵及粗鋼部門包括生鐵、合金鐵、碳素鋼錠、特殊鋼錠、廢船舶及廢鋼鐵。鋼鐵初級製品部門包括熱軋鋼品、冷軋鋼品、棒鋼、盤元、型鋼、鋼管、鑄鋼鐵品、鋼線、鋼纜、其他鋼鐵初級製品及鋼鐵初級製品下腳。鋁部門包括鋁錠、鋁板、片、管、條、鋁箔、鋁鑄造品、其他鋁材料和廢鋁。其他金屬部門包括銅、銅鑄造品、鎂及其鑄造品、其他金屬及其鑄造品、其他金屬廢品。金屬鍛造及粉末冶金包括鋼鐵鍛品、鋁鍛品、銅鍛品、鎂合金鍛品等及粉末冶金。金屬家用器具部門包括金屬家具、金屬廚具及舊金屬家具。金屬手工具部門包括千斤頂和其他金屬手工具。金屬結構及建築組件部門包括金屬結構、金屬門窗、其他金屬建築組件。金屬容器部門包括金屬貯槽及運輸容器、金屬罐、其他金屬小型容器。其他金屬製品部門包括螺絲、螺帽及鉚釘、金屬彈簧、金屬線製品、

其他金屬製品及舊金屬製品。凡從事電鍍、噴漆、各種金屬電著塗裝處理及塑膠製品表面電鍍、熱處理等生產活動，則列入金屬表面處理部門。

### (二)產值之決定

各部門主要依據 93 年經濟部工業生產成本調查資料，以銷售單價乘生產數量(含代客加工產品)計算產值；並參考經濟部工業生產統計及海關進出口資料加以調整，若自供或耗損數量較大，為避免高估產值，其銷售單價經參考有關資料酌量降低，再行計算，使供需獲得平衡；若廠商從事委託加工生產，其產值計算需將受託加工收入與委託者提供之原料價值一併計入。茲將各部門特殊處理情形分述如次：

產品之生產採一貫作業方式並具有跨部門性質者，須就每一生產階段(部門)設算其產值。例如某公司利用高爐煉鋼生產鋼胚再軋成鋼板，其中雖僅出售小部分鋼胚，但其未出售部分之鋼胚產值亦須加以設算，並作為鋼板之投入。反之，部分中間產品未跨部門亦無出售，而廠商有設算其產值者，則需將其產值剔除。例如：中鋼公司之鐵水及鋼液，因其一貫作業，直接製成鋼胚並未外流且屬於同一部門，雖該公司設算其產值，仍需將之剔除，而鋼胚所投入之鐵水及鋼液，亦同時扣除。另外，鋼板裁剪及金屬表面處理係屬簡單加工，僅以其加工增值部分列為產值。廠商購入材料自行大修或製造廠房設備者，則以材料、人工等成本價值分別設算為機器設備或廠房之產值，不列為本部門之產值。

### (三)投入之決定

各部門之投入主要參考 93 年經濟部工業生產成本調查資料中之原料耗用與各項明細費用，另加計代客加工由顧客所提供之原材料。廠商生產方式採一貫作業者，前一階段之產值，亦當作後一階段之投入。屬於簡單加工者，如：鋼板裁剪、噴漆、電鍍等，其原品價值不列入中間投入，僅列加工所需各項成本。



## 十五、機械業

### (一)範圍

機械業係指凡從事原動機、工業、農業、辦公及家庭用、以及其他特殊用途機械設備之製造修配活動，包括一般通用機械、金屬加工機械、工業專業機械、其他機械、機械零件及修配等五個部門。

一般通用機械包括動力機械、泵及壓縮機、輸送機械、非傳統加工設備、動力手工具、零件及修配。金屬加工機械包括數值控制金屬切削工具機、非數值控制金屬切削工具機、數值控制金屬成型工具機、非數值控制金屬成型工具機、其他金屬加工機械設備、零件及修配。工業專業機械包括食品及飲料加工機械、紡織及成衣製造機械、木工機械、造紙機械、印刷機械、化工機械、塑膠橡膠加工機械、電子及半導體製造機械、其他工業機械、零件及修配。其他機械包括農業機械、礦業機械、建築機械、辦公事務機械、家用機械、包裝機械、污染防治設備、其他機械、零件及修配。機械零件及修配包括模具、齒輪及變速機械、軸承、軸封、其他機械零件及修配。

### (二)產值之決定

機械業之產值，主要係依據 93 年經濟部工業生產成本調查資料，並參考經濟部技術處機械產業年鑑與機械工業同業公會統計資料，而加以推算而得。其中若細部門供需有差異時，則參考經濟部之工業生產統計資料以及海關進出口統計，對該部門作適當之調整，使供需獲致平衡；另參考需求面資料推估修配產值。

### (三)投入之決定

機械業之投入結構，主要以 93 年經濟部工業生產成本調查資料為主。一般而言，於供需平衡時如需對機械業五個部門之產值個別調整時，係各依所屬業別成本

結構推算，按產值之增減比例，分別調整其投入結構。

至於廠商自行修配部分之處理方式：若廠商設有修理廠，自行修配部分之產值須加以設算，並當作自供投入價值；若未設修理廠，則不另設算修配之產值，而直接將修理材料、人工費用作為本部門之投入。

## 十六、機電業

### (一)範圍

機電製造業包括家用電器、照明設備、發電、輸電及配電設備、電線及電纜、其他電機器材等五個部門。

家用電器包括電冰箱、洗衣設備、電風扇、空氣調節器、電熱設備、其他家用電器、家用電器零件及修配。照明設備包括電燈泡及燈管、照明器具及零件。發電、輸電及配電設備包括電機、輸配電系統設備及修配。電線及電纜包括裸線、漆包線、電力電纜、通信電線電纜、光纖電纜等。其他電機器材包括特殊用途之電器用品、電池、其他電工器材及修配。

### (二)產值之決定

各部門產值主要依據 93 年經濟部工業生產成本調查資料，並參考經濟部技術處電機產業年鑑、經濟部工業生產統計以及海關進出口統計，對相關部門做適當調整，以使供需獲致平衡；機電業各部門之修配收入在調查表上無法作明確之區分，故藉由供需情況，再對相關部門作適當調整。

### (三)投入之決定

各部門之投入，均利用 93 年經濟部工業生產成本調查資料推算而得。廠商設有修理廠自行修理部分，須設算修配之產值，並當作自供投入價值；若未設修理廠，則不另計算產值，而直接將修理材料、人工費作為該部門之投入。

## 十七、資訊、電子業

### (一)範圍

資訊、電子製造業包括電腦產品、電腦週邊設備、資料儲存媒體、電腦組件、視聽電子產品、通信器材、半導體、光電元件及材料、電子零組件等九個部門。

電腦產品包括電腦主機、電子計算器、電子字典、其他電腦設備及修配。電腦週邊設備包括監視器、光碟機、影像掃描器及其他電腦週邊設備。資料儲存媒體包括各種空白及已錄製之錄音帶及錄影帶、光碟片及其他資料儲存媒體。電腦組件包括主機板、網路卡、顯示卡、音效卡及其他電腦組件。視聽電子產品包括電唱機、收錄音機、電視機、錄放影機、其他電子產品、影視音響零配件及修配。通信器材包括局端交換機、有線傳輸設備器材、數據機、有線用戶端設備器材、無線通信機械器材、其他通信機械器材及修配。半導體包括晶圓、記憶體、積體電路及其他半導體。光電元件及材料包括發光二極體、光電顯示面板與其他光電元件及材料。電子零組件包括電子被動零件、印刷電路板、電子管、其他電子零組件及修配。

### (二)產值之決定

各部門產值主要依據 93 年經濟部工業生產成本調查資料，並參考經濟部工業生產統計、經濟部技術處資訊工業年鑑、半導體工業年鑑、通訊工業年鑑、光電工業年鑑、電子零組件工業年鑑等，以及海關進出口統計，對相關部門做適當調整，以使供需獲致平衡；各部門之修配收入在調查表上無法作明確之區分，故其修配之產值，須就供需情況，再作適當調整。

### (三)投入之決定

各部門之投入，係以 93 年經濟部工業生產成本調查資料為主要依據，並參考各產業之海關進口資料與上游產業產品之分配流向推算而得。廠商設有修理廠自行

修理部分，須設算修配之產值，並當作自供投入價值；若未設修理廠，則不另計算產值，而直接將修理材料、人工費作為該部門之投入。

## 十八、運輸工具業

### (一)範圍

運輸工具業包括船舶、汽車、機車、自行車及其他運輸工具等五個部門，凡各類運輸工具之製造與修配均屬之。

### (二)產值之決定

運輸工具業各部門之產值，主要是以 93 年經濟部工業生產成本調查資料為依據，並參考經濟部工業生產統計及本處國民所得統計資料加以推算，此外，尚參考其他有關資料加以調整，茲分述如下：

1.船舶：商船之產值主要係由中船公司調查表及決算書估算。

2.其他運輸工具：飛機產值包含華航、長榮等航空公司修護收入，火車產值則以臺鐵機務處成本費用，扣除外包運輸設備修繕費、清潔費及折舊後列入(原因於下段說明)，另加估台北大眾捷運股份有限公司車輛廠修護成本，其中包含維修零件及人事支出費用等。

### (三)投入之決定

各部門之投入結構，主要由 93 年經濟部工業生產成本調查資料加以估算，修理部分之處理原則與機電業相同，飛機維護之原材物料投入、人工費及間接費用明細，依照各公司之調查資料估算。臺鐵機務處之投入結構，則由其決算書及所提供之明細資料整理而得，其中運輸設備修繕費外包部分，為避免重複計算故予以扣除，而火車之修理與折舊，應屬於運輸業，不列計在此，另外修繕費非外包部分為鐵路局修護人員之薪資所得，則應列計人事費；捷運之投入結構由台北大眾捷運股份

有限公司提供車輛廠之資料整理而得，其外包設備處理方式與台鐵投入結構一致，修護費予以扣除不計。

## 十九、其他製造業

### (一)範圍

其他製造業包括精密器械、育樂用品及其他製品三個部門。精密器械包括醫療儀器、科學度量儀器、照相及攝影器材、其他光學儀器、眼鏡、鐘錶、其他精密器械；育樂用品包括運動器材、玩具、樂器及文具用品；其他製品包含珠寶及貝骨等製品、其他清潔服飾及日用品、其他製品。

### (二)產值之決定

主要係以 93 年經濟部工業生產成本調查資料為依據，並利用需求面有關資料予以核校後決定之。茲將各部門處理情形分述如次：

1.精密器械：本部門逾百分之八十為出口，故產值亦需參考海關進出口資料加以調整。

2.育樂用品及其他製品：本部門產值除根據上述調查資料估算外，另參考進口飾金用黃金資料加估珠寶飾品之產值。

### (三)投入之決定

1.精密器械：投入結構係利用 93 年經濟部工業生產成本調查所得之原材物料耗用值與其他費用，以及顧客委託加工提供之材料及物料等資料推算而得。如於供需平衡階段需對各細部門產值有所調整時，其投入則以相關細業別之投入結構加以估算。

2.育樂用品及其他製品：投入結構亦係利用 93 年經濟部工業生產成本調查所得之原材物料耗用值與其他費用，以及顧客委託加工提供之材料及物料推算而來。如於供需平衡階段需對各細部門產值進行調整時，其投入亦以相關細行業之投入結構估算之。

## 二十、水電燃氣業

### (一)範圍

電力部門除臺電公司從事發電、輸電及配電之生產活動外，另包括石門、曾文及翡翠水庫管理局利用水庫之水力發電，廠商之汽電共生，以及政府焚化爐發電。燃氣部門包括以管道供應的天然氣、煤氣及桶裝之液化石油氣。自來水、暖氣及熱水部門包括自來水、水庫出售之原水、以及暖氣及熱水，但不含農業用水及工業自行抽水部分。

### (二)產值之決定

1.電力：本部門之產值包括臺電、各水庫之發電、廠商汽電共生之發電及蒸氣、政府焚化爐發電等，另臺電外購電力(向水庫及廠商之購電)成本與售價間之價差亦應列入。電力部分係以毛發電量(即包含發電廠之廠內用電，及輸送過程中之損失部分)乘以單價加上臺電購入電之出售價差計算其產值。蒸氣則以發電後之單位蒸氣成本乘以蒸氣量計算。電表租金收入亦列入電力產值，但臺電公司之分攤線路及工程補助收入，應轉列為戶外輸配電路工程之產值。

2.燃氣：燃氣之產值包括以管道輸送天然氣之瓦斯公司的產值；液化石油氣的產值原本以退輔會液化石油氣供應處出售液化石油氣收入，加計其下游各液化石油氣分裝公司之服務價值得到，惟自 85 年 3 月起，國內液化石油氣供應由液供處獨占開放為多家經營，為利資料銜接比較，上游民營液化石油氣公司仍以出售收入計列產值，下游分裝公司則僅計服務價值；另液化石油氣鋼瓶檢驗收入亦列入本部門之產值。至於銷售一般家庭用桶裝液化石油氣之煤氣行，其服務價值應屬商業，不列為本部門之產值。而管線裝置收入轉列為油氣儲送工程之產值，亦非屬本部門。

3.自來水、暖氣及熱水：自來水產值之計算係以自來水產量乘以平均銷售單價得之，故包括損耗損失部

分；原水僅以出售部分計算其產值，即以水庫之給水收入列計，自來水公司所購入原水部分，則與其水費收入對銷，不再重複計算。自來水公司之用戶新設裝置收入列為自來水設施工程之產值，不列入本部門。暖氣及熱水一般屬於副產品，僅以廠商有設算者計算其產值。

### (三)投入之決定

1.電力：本部門之投入結構主要係依據臺電公司、各水庫管理局及汽電共生廠商等單位填列之 93 年經濟部工業生產成本調查及臺電、各水庫之決算書資料推計而得。至於電廠之廠內用電及輸送損失部分，亦列為本部門之中間投入。核能後端營運成本，係核能電廠停止生產後拆除電廠所需之成本，因屆時已無生產故需先提列，然其又非本年度之消耗，所以列為調整項。

2.燃氣：以 93 年經濟部工業生產成本調查資料估算而得。其中以管道輸送之瓦斯公司主要投入為天然氣；民營液化石油氣之上游公司主要投入為液化石油氣(煉油氣)，至於下游之分裝公司，則不再將液化石油氣列入中間投入，僅計灌氣、輸送及管銷成本。管道輸送之漏損亦列為本部門之中間投入。另參考主要上游廠商中國石油公司銷售天然氣及液化石油氣資料，輔以能源統計年報資料調整之。

3.自來水、暖氣及熱水：主要根據臺北自來水事業處、臺灣省自來水公司、各水庫、社區簡易自來水廠及有設算水處理廠商之 93 年經濟部工業生產成本調查資料估算而得。自來水公司及各水庫另外參考其決算書資料。至於輸送漏損亦列為本部門之中間投入。

## 二十一、營造業

### (一)範圍

營造業包括住宅工程、其他房屋工程、公共工程及其他營造工程等四個部門。其中住宅工程包括營建廠商建築之住宅用房屋與家庭、工商企業單位等自建之住

宅，以及住宅之修護。其他房屋工程包括非住宅用房屋之營建與修護工程。公共工程包括鐵路、道路、港埠、機場、水利、環保與其他公共設施等工程之營建及其修護。其他營造工程包括戶外輸配電路、電訊線路、自來水設施工程、油氣儲送、機電設備安裝、景觀、油漆、粉刷及其他等工程之興建及其修護。

### (二)產值之決定

營造業各部門之產值，除了包括營建及自建之工程價值外，有關室內外裝飾及修護費用等營繕行為亦計算在內。茲將各部門產值之處理情形分述如下：

1.住宅工程及其他房屋工程：本部門之產值參考內政部營建署營建統計、經濟部工商企業經營概況調查、本處國民所得統計、家庭收支調查等資料推算。

2.公共工程：本部門之產值，主要依據各級政府及各公營事業單位之決算報告、臺北市政府捷運工程局統計年報、高雄市政府捷運工程局公務統計報表、內政部營建署營造業經濟概況調查報告、行政院環保署環保支出統計調查、交通部國道高速公路局與國道新建工程局提供有關工程項目之明細資料以及交通部鐵路改建工程局鐵路工程經費累計表等資料推算之，並另補充臺糖公司等經營之鐵路運輸所需自行維修之費用，加以推計估算而得。公共工程之產值，除包括以上之公營事業單位對各項工程所作之投資及其維修費用外，尚包括民營企業自建及參與投資之重大公共工程建設與民間自建之道路、橋樑、灌溉及溝渠等各項工程價值，惟本部門各類公共工程價值並不包括本國廠商在國外所從事之營造工程價值。

3.其他營造工程：本部門之產值主要根據臺灣電力公司、中華電信公司、臺灣省自來水公司、臺北自來水事業處、中油公司等單位之決算報告，以及各民營電信業、有線電視業及燃氣業之公開財報資料，並參考 93 年經濟部工業生產成本調查製造業及水電燃氣業之營繕價值，及固定資本形成中機械類之變動情形、營利事業

所得稅等資料推算而得。

### (三)投入之決定

93 年產業關聯表係屬延長表，其投入結構乃以 90 年投入結構為基礎並參考物價指數進行推估，再依供給面之實際狀況、歷年趨勢及本處國民所得統計資料調整之。

## 二十二、商品買賣業

### (一)範圍

商品買賣業包括貿易商、批發商及零售商三個部門。就經營型態而言，貿易商係經營國際間商品之進出口買賣業務；批發商則係以從事國內大量商品之買賣為主；零售商如百貨公司、超級市場、零售式量販店、一般零售店、消費合作社、直銷、郵購、攤販等，則大多為小額交易，其銷售對象主要為一般消費者。商業活動係以商品之居間轉手買賣為主，至於業者自產自銷部分，則應列於相似之製造業中，不屬於商業範圍。

### (二)產值之決定

本部門產值之決定主要依據本處國民所得統計資料並參考物價指數加以推估而來。

### (三)投入之決定

從事商品買賣活動所消耗之各項中間和服務均列為商業投入，但出售商品之銷售成本及銷貨運費不予列入。投入結構主要以 90 年投入結構為基礎並參考物價指數進行推估。

## 二十三、餐旅業

### (一)範圍

餐旅業包括餐飲與旅館服務。餐飲服務包含餐廳、食堂、小吃店、純咖啡廳、茶藝館及飲食攤販等提供之

飲食服務；旅館服務包括旅館、招待所、青年會宿舍等提供之寄宿服務，而其附設之餐廳則列入餐飲服務。至於特種營業性質之酒家、咖啡廳及茶室等不屬本部門之涵蓋範圍。

### (二)產值之決定

本部門產值之決定主要參考本處國民所得統計資料及物價指數進行推估，並配合需求面，做最後決定。

### (三)投入之決定

本部門投入結構主要主要以 90 年投入結構為基礎並參考物價指數進行推估。

## 二十四、運輸、倉儲及通信業

### (一)範圍

運輸、倉儲及通信業包括軌道車輛運輸、其他陸上運輸、水上運輸、空中運輸、運輸服務、旅行服務、倉儲、郵政服務及電信服務等九個部門。

軌道車輛運輸部門包括鐵路客運、大眾捷運系統客運、鐵路貨運及鐵路運輸輔助等，公民營企業自用而不對外營業之鐵路貨運運輸亦包括在內。其他陸上運輸部門係指軌道車輛運輸以外之陸上各種客運、貨運及其他陸上運輸輔助服務等，其他企業兼營陸上運輸者及各企業與政府機關不對外營業之自營貨運均包括在內。水上運輸部門包括客運、國際貨運、國內貨運與水運輔助服務等；自 91 年起，根據商港服務費收取保管及運用辦法，交通部收取之商港服務費亦歸屬於水上運輸部門。空中運輸部門包括本國航空事業之國內外客貨運、空運輔助、以及外國航空公司在國內設立之分公司或代理商提供之服務。運輸及旅行服務部門包括旅行社、報關行及運輸承攬等有關之業務。倉儲部門包括經營冷藏、貯藏、水面浸貯及堆置場貯存等服務，但不包括冰廠之冷凍加工及不對外營業之倉儲活動。郵政服務部門包括經

營郵件、包裹之投遞等有關之業務。電信服務部門包括經營電報、電話、無線電傳真等有關之業務。

## (二)產值之決定

運輸業各部門之產值，主要根據本處國民所得統計資料加以編算。此外，尚參考其他有關資料加以比較核對，茲分述如次：

1.軌道車輛運輸：參考鐵路統計年報、鐵路局決算書、台北大眾捷運股份有限公司決算書、林務局及臺糖決算書、台泥及台電提供之運輸資料等。

2.其他陸上運輸：參考交通部交通統計月報、臺灣地區汽車貨運調查報告、遊覽車營運狀況調查報告、計程車營運概況調查報告及國道公路建設管理基金提供之資料。自營貨運部分參考汽車貨運調查報告平均費率乘以自用貨車運量(延噸公里)推算。

3.水上運輸：參考交通部運輸倉儲及通信業產值調查報告及陽明海運、長榮海運、萬海航運、各港務局等單位提供之國內外水上客、貨運資料，另商港服務費資料亦由交通部提供。

4.空中運輸：係參考交通部運輸倉儲及通信業產值調查報告各公民營企業提供國內外客貨運收入之明細項目而得。外國航空公司在國內之分公司或代理商之產值，則以其在國內之各項支出費用之總合計算。

5.運輸服務：本部門之產值以服務收入為主，如報關行、運輸承攬、快遞、儲配運輸等皆是，但運輸業者亦常有將運輸設備出租之情形，依行業分類計入運輸工具設備租賃服務部門之產值。其他如補票加成收入、補票手續費及公司內部之設算收入，亦視為其主要經營業務產值之一部分，但運輸部門附設之餐旅營業收入應予剔除，改列為餐旅服務部門之產值。

6.旅行服務：本部門之產值以服務收入為主，如代辦出國手續、承辦出國旅遊、行李托運、客運代理、代售船、火車、飛機票及接待外國旅客和導遊。

7.倉儲：本部門之產值係指對外營業之倉儲收入，至於企業或工廠自有之倉儲並不設算產值。

8.郵政服務：參考中華郵政之決算書，郵政儲金匯兌業務劃歸金融部門。另自 88 年起加計民營公司強訊郵通之營業收入。

9.電信服務：參考中華電信之決算書，以其營業收入為主，不計算出售下腳及雜項收入等營業外收入。民營行動電話、固網及其他電信業務等營業收入參考 93 年各公司之財務報告書及國民所得統計資料。

## (三)投入之決定

各部門投入結構中，軌道車輛運輸部門投入係採鐵路局、台北捷運公司、台糖及林務局決算書，郵政服務參考中華郵政決算書，電信服務參考中華電信決算書及民營電信公司財務報告書，其餘部門則以 90 年投入結構為基礎參考物價指數進行推估，並依財報資料調整之。運輸業提供旅客之茶水、餐點及紀念品等均視為家計部門之直接消費，並不計算為運輸業之中間投入，運費支出若屬於代收代付者，必須與產值對銷。93 年公民營企業及政府機關自營貨運部份計入本部門之產值，其費用則依 90 年工商及服務業普查及抽樣調查汽車貨運業之主要投入項目如油料、零件、修配及勞動報酬等之比例推計。商港服務費自 93 年起計入水運部門產值，其投入係參考交通部航政司航港建設基金用途別明細表主要支出項目。此外，冷藏業者銷售之冰塊成本亦應予以扣除，不列為倉儲部門之投入。

## 二十五、金融保險業

### (一)範圍

金融保險業包括金融、證券及期貨、保險三個部門。

金融業可分為銀行服務、設算銀行服務費、融資性租賃及信託投資等其他金融服務業。包括中央銀行、本國銀行、外國銀行、信用合作社、農會信用部、漁會信

用部、信託投資公司、郵政儲金匯業局、票券金融公司、典當業者、信用卡公司、金融投資公司、民間融資公司、融資性租賃公司及未分類其他金融及輔助業者（如票據交換所）等。其業務範圍包括存款、放款、買賣外匯、票據貼現及承兌、保證、郵政儲金、匯兌、買賣金銀、信託業務、保管業務、投資業務、買賣短期票券及代理收付款等。

證券及期貨業包括證券商、證券投資顧問公司、證券投資信託公司、證券金融公司、其他證券業（如證券交易所）、期貨商及其他期貨業者（如期貨交易所）等。其業務範圍包括有價證券及金融商品之經紀、承銷、包銷、股務代理、證券投資及交易服務等。

保險業包括人身保險、財產保險、社會保險、再保險及保險輔助等。人身保險包括人壽保險、健康保險、傷害保險等。財產保險可分為火災保險、海上保險、陸空保險、責任保險、保證保險、輸出入保險等。社會保險可分為公務人員保險、勞工保險、農民健康保險、漁民保險、全民健康保險等。

## (二)產值之決定

1.金融業：本部門之產值主要參考中央銀行金融機構業務概況年報、金融機構重要業務統計表、金融統計月報、金融業務統計輯要、中央銀行決算書、本處國民所得統計等有關資料予以整理。央行產值計算方式為將營業收入扣除利息費用、兌換利益、發行金銀幣收入等三項，另將利息收入淨額及買賣票券利益淨額視作設算銀行服務費之產值。因買賣證債券利益係屬通貨膨脹所引起之交易利益，故金融業不計入產值。

2.證券及期貨業：本部門產值主要為經紀手續費及承銷服務收入，主要參考台灣證券交易所、中華民國證券櫃檯買賣中心、台灣期貨交易所、中華民國證券商業同業公會、中華民國證券投資信託暨顧問商業同業公會資料及本處國民所得統計等資料編算而得。

3.保險業：本部門產值係以保險機構之服務收入計算，主要參考中央銀行金融機構重要業務統計表、保險年鑑、財團法人保險事業發展中心、本處國民所得統計資料及中央信託局人壽保險處、中央健保局、勞保局、銓敘部退休撫恤基金管理委員會等決算書相關資料編算而得。另投資型保險商品收益係非屬保險業之服務收入，93年自產值中扣除。社會保險產值採成本衡量產出法，即以營業盈餘以外之中間投入及原始投入等成本合計數做為產值，並外加公務人員退休撫恤基金。

## (三)投入之決定

93年產業關聯表係屬延長表，服務業的調查資料大多欠缺，故對投入之決定多以90年投入結構為基礎，參考物價指數進行推估，並依供給面之實際狀況、歷年趨勢及本處國民所得統計資料予以調整。93年蒐集整理本國營銀行財報資料、中央銀行及本國公營銀行決算書之費用明細，其中因中央銀行與公民營銀行之主要結構不盡相同，故分別先行整理後再相加，得出銀行業之主要結構。另保險公司常將支付保險代理人或經紀人及外務員之薪資列為佣金支出，故應予以調整，分別歸入對其他保險之投入及勞動報酬，亦不列為對商品經紀之投入。

## 二十六、不動產業

### (一)範圍

不動產業包括住宅服務及不動產服務。住宅服務包含自有住宅服務及住宅租賃服務二部門，為自宅租金之設算及住宅出租。不動產服務包含不動產投資服務、不動產租賃服務、不動產經紀服務及其他不動產服務（如不動產管理或鑑價服務）四部門。

### (二)產值之決定

1.住宅服務：本部門包括設算自有住宅租金及出租

收入，主要參考本處國民所得統計資料。

2.不動產服務：本部門包括不動產買賣與興建投資、土地投資開發、辦公室及廠房出租、不動產代銷、房屋仲介及不動產管理等，產值計算主要參考本處國民所得統計資料，再配合供需情形加以調整。另不動產租賃服務產值中尚包括設算營業場所及辦公廠房租金部分。至於其他不動產服務之保全及清潔服務收入，則分別歸入支援服務及環境衛生服務部門。

### (三)投入之決定

93年產業關聯表係屬延長表，服務業的調查資料大多欠缺，故對投入之決定多以90年投入結構為基礎，參考物價指數進行推估，並依供給面之實際狀況、歷年趨勢及本處國民所得統計資料予以調整。關於原始投入部分，勞動報酬另參考本處薪資與生產力統計年報之薪資指數資料，資本消耗則依各部門固定資產設備情形及其物價指數資料調整之。

## 二十七、工商服務業

### (一)範圍

工商服務業包括商品經紀、租賃服務、法律及會計服務、顧問服務、資訊服務、研究發展服務、廣告服務、其他專業及技術服務以及支援服務等部門。

### (二)產值之決定

1.商品經紀：產值除包含本部門之佣金收入及其他營業收入外，尚包括批發、零售、國際貿易、旅館服務、餐飲服務等部門之佣金收入，主要依據93年國民所得統計資料、財政部營業人銷售額統計資料予以推算得之。

2.租賃服務：包含從事機械設備租賃服務、運輸工具設備租賃服務、物品租賃服務三個細部門，其產值以93年經濟部工商企業經營概況調查為依據。

3.法律及會計服務：包括法律服務、會計服務兩個

細部門，其產值以93年國民所得統計資料、財政部營業人銷售額統計資料及行政院金融監督管理委員會會計師服務業調查報告予以推算之。

4.顧問服務：凡從事對個人或機關團體提供專業性顧問服務之活動均屬之，內容包括建築及工程技術服務、其他顧問服務兩個細部門，其產值以93年國民所得統計資料、財政部營業人銷售額統計資料及經濟部租賃、專業及技術服務業動態調查統計為依據。

5.資訊服務：包括電腦系統設計服務、資料處理服務及資訊供應服務等三個細部門，其產值係以93年國民所得統計資料、財政部營業人銷售額統計資料及經濟部租賃、專業及技術服務業動態調查統計為依據。

6.研究發展服務：本部門之產值參考中研院等公立研究機構及國科會「全國科技動態調查」中私立及財團法人研究機構、公民營企業投入研究發展之經常支出加以估算。

7.廣告服務：包括電視及電台廣告服務、報紙及雜誌廣告服務、其他廣告服務等三個細部門，其產值決定主要以93年國民所得統計資料、財政部營業人銷售額統計資料及潤利公司提供有效廣告量等資料予以推算得之。

8.其他專業及技術服務：包括設計服務、獸醫服務、其他專業及技術服務等三個細部門。產值之決定主要以93年國民所得統計資料及經濟部工商企業經營概況調查為依據，並參考物價指數加以估算。

9.支援服務：產值之決定主要依據93年國民所得統計資料並參考物價指數加以估算。

### (三)投入之決定

本部門之投入結構，主要係以90年投入結構為基礎，參考物價指數進行推估，並依供給面實際狀況及歷年趨勢及本處國民所得統計資料調整之。關於原始投入部分，勞動報酬另參考本處薪資與生產力統計年報之薪



資指數資料；資本消耗則依各部門固定資產設備情形及其物價指數資料調整之。

## 二十八、公共行政服務業

### (一)範圍

公共行政服務業包括各級政府機關及各級民意機構之業務，但不包括行政以外之運輸、教育、衛生、社會福利、環境衛生、生產、金融、傳播等政府所屬事業機構提供之服務，因其業務性質與一般民營企業相同，故自政府部門中移出而併入適當產業部門。

### (二)產值之決定

為配合我國新制國民經濟會計之實施，依據聯合國國民經濟會計制度(SNA)之建議，將政府及民意機關之經常購買支出視為公共行政服務部門之中間投入，再與原始投入部分之勞動報酬、資本消耗合計，作為公共行政服務部門之產值。

### (三)投入之決定

本部門之中間投入結構，主要係採用本處 90 年辦理之政府機關支出調查資料彙編之購買結構為基礎，再參酌各級政府 93 年度決算報告及國防部國防消費支出資料推算而得。其原始投入之勞動報酬、資本消耗等則取自本處國民所得統計資料。軍事單位人員之主副食亦列為本部門勞動報酬之一部分。另退輔會榮民津貼亦自 88 年起視作對家計部門之移轉，不計入本部門人事費。

## 二十九、教育醫療服務業

### (一)範圍

教育醫療服務業包括教育訓練服務與醫療保健服務二個部門。教育訓練服務係指各級公私立學校、圖書館以及其他教育訓練事業如經過立案之函授學校、補習

班、職訓中心提供之服務均屬之。各種社會教育機構如科學館、博物館及動(植)物園等則移至娛樂文化服務業。醫療保健服務包括各類醫療院所、醫事技術機構及助產士等提供之服務。

### (二)產值之決定

1.教育訓練服務：其中公立教育服務之產值係以教育經常支出為主要依據，並參考教育部之中華民國教育統計加以比較核對，但教育行政機構之經常支出屬於公共行政服務部門，不包含在本部門產值之內。另學校附屬教學醫院之支出中含醫療保健部分，應移至相關部門。私立教育部門產值採用本處國民所得統計教育訓練產值，扣除家庭教育費，該筆費用移歸至家事服務業部門。

2.醫療保健服務：本部門之產值係參考國民所得統計資料，及中央健保局全民健康保險統計之特約醫事服務機構門診、住院申報費用、健保局之醫療給付等資料成長率推估而得。配合醫藥分業，一般門診、住院藥品費轉列於家計消費，故醫療服務業產值不含藥品收入。

### (三)投入之決定

1.教育訓練服務：本部門之投入結構，主要以 90 年投入結構為基礎，參考物價指數進行調整，另參酌下列二項資料彙總而得：

(1)根據本處辦理之政府支出調查內有關各級公立學校各項支出明細資料，計算各項支出之比率，再按公立教育服務之產值擴大，獲得公立教育服務之各項成本金額。

(2)私立教育服務之勞動報酬主要根據國民所得統計資料，至於勞動報酬以外之其他各項支出，係將私立教育服務產值扣除勞動報酬後，參照公立學校之成本結構，推算而得。

2.醫療保健服務：本部門之投入結構，主要以 90 年投入結構為基礎，參考物價指數進行推估。配合醫藥分

業，醫療服務業之投入不含藥品費用。

### 三十、其他服務業

#### (一)範圍

其他服務業包括社會福利服務、廣播電視及電影服務、娛樂文化服務、環境衛生服務、人民團體服務、其他社會服務、汽車維修服務、其他修理服務、家事服務與其他個人服務等部門。

#### (二)產值之決定

1.社會福利服務：主要以政府消費之社會福利經常支出及國民所得統計資料推算其產值。

2.廣播、電視及電影服務、娛樂文化服務、汽車維修服務、其他修理服務、其他個人服務：前項各部門之產值係根據 93 年國民所得統計及物價指數資料加以估算得之。

3.環境衛生服務：本部門之產值主要依據 93 年國民所得統計及物價指數資料加以推算。

4.人民團體服務：主要以經常支出為產值，並參考 93 年國民所得統計資料推算得之。

5.其他社會服務及家事服務：主要是以 93 年國民所得統計資料加以估算，並佐以需求面資料決定其產值。

#### (三)投入之決定

93 年產業關聯表係屬延長表，服務業的調查資料大多欠缺，故對於投入之決定多以 90 年投入結構為基礎，參考物價指數進行推估，並依供給面之實際狀況及歷年趨勢及本處國民所得統計資料調整之。關於原始投入部分，勞動報酬另參考本處薪資與生產力統計年報之薪資指數資料；資本消耗則依各部門固定資產設備情形及其物價指數資料調整之。家事服務之投入結構，則均視為勞動報酬。

## 第二章 最終需求部門之編算

### 一、家計消費

#### (一)範圍

凡本國國民所購買之一切商品與服務消費支出均包括在內，此外尚包含部分設算支出。

購買活動除包含本國國民在國內之消費外，尚包括本國國民赴國外考察、觀光、求學，以及駐外人員、遠洋漁船員工、國際運輸業人員在國外所購買消費之商品與服務。另自 93 年起增列外勞及外僑之消費支出。

設算支出部分，主要有下列四種情形：

- 1.自有住宅服務之設算租金支出，此項設算額比照國民所得統計，併入住宅服務業產值中，並作為家計消費。
- 2.由企業、政府或其他家庭購贈家計部門之餽贈品、救濟品及其他類似物品價值之設算部分。
- 3.家計消費帳中未明列之特種營業服務支出，例如夜總會、咖啡廳等服務之購買，亦必須加以設算。
- 4.企業之交際費內，亦有為數可觀之對特種營業服務之購買，視作對家庭的移轉，並設算其價值列入家計消費，而不列為企業中間消費。

#### (二)家計消費之決定

家計消費係依據臺灣地區、臺北市及高雄市家庭收支調查之消費支出資料，再參照本處國民所得統計之家計消費資料加以核對分析而得。此外，並參考國防部軍隊消費支出中之主副食消費額、企業交際費對家庭之移轉、自有住宅設算租金支出及總供需平衡表等各項有關資料，逐項檢討研判，以決定家庭消費的商品與服務價值。

至於家計對於住宅之裝修、擴建，若為雇包工性質，則所消費之材料如砂石、木材、水泥、水電材料及人工費用等，在投入產出之處理上，列為營建業住宅修繕之投入，而不列入家計消費，僅將家庭自行油漆、粉刷或

自行修補時所購之油漆、水泥等材料列入家計消費。

若家庭所購買之財貨為二手貨(如二手貨之汽車、家具等)，則視其購買來源而有如下不同之處理方式：

- 1.購自其他家庭：此為家庭間之移轉，故不計入家計消費。
- 2.購自企業或中古商：則將該企業或中古商加值部分，作為家計消費支出。

93 年表醫療服務業的產值比照 90 年處理原則，均採醫藥分業方式處理，因此原本家計單位對醫療服務消費包含門診藥品支出，現分離為兩項。此外，93 年表家計部門對醫療服務及教育訓練服務之支出，均不含政府補助部分，純粹為家計部門支付之公私立學雜費、補習費及診療費用等。

### 二、政府消費

#### (一)範圍

政府消費包括一般政府之經常購買支出、受雇員工報酬及資本消耗，而一般政府係指中央、縣市、鄉鎮(市區)等各級行政機構與各級民意代表機構。

政府消費係指產業關聯表最終需求部門其中一縱欄，所表示者為一般政府各項經常支出額，主要為購買一般辦公用品支出、工商服務支出、國防費用(含軍用工程及耐久財)及公務員工薪資支出。由於我國產業關聯表採無第四象限之形式(即最終需求部門無原始投入項目)，因而須將薪資支出及固定資本折舊費用作為中間產業部門(公共行政服務部門)的原始投入，而後由最終需求之政府消費購用同額公共行政服務。而對於經常購買支出則有新舊不同的處理方式，在舊制中，將經常購買支出作為政府部門之消費投入結構；而 70 年以後所採的新制則將經常購買支出作為中間產業公共行政服務部門的中間投入，再與其原始投入合併，其合計數即為公共行

政服務部門之產值，此產值全部由最終需求部門之政府消費購入，成為政府對公共行政服務的自行消費支出。至於公立學校、公立醫療機構或學術研究機構的人事費及經常性購買支出，分別列為教育訓練、醫療保健或學術研究服務部門之產值，扣除民間購入部分，餘由政府消費部門購入，成為政府對上述部門之消費支出。

### (二)政府消費之決定

政府消費係以本處國民所得統計評審資料之政府消費支出為其控制總數，另參考各級政府年度決算報告書決定其對社會保險、學術研究、教育訓練、醫療保健、社會福利、運動、文化保存及展示、環境衛生及公共行政服務等部門之消費支出。

## 三、固定資本形成

### (一)範圍

凡各產業、政府服務生產者及對家庭服務之民間非營利機構生產者購買或自行生產之各種耐久財(土地除外)，均屬固定資本形成，惟須扣除二手貨及廢舊物品之銷售額。所謂耐久財，根據聯合國國民經濟會計制度(SNA)規定係指耐用期間在一年以上之耐久性財貨。耐久財種類繁多，諸如：機械及電機等生產設備、運輸工具、辦公用事務機器、家具設備、非軍用建築物、公路工程、鐵路工程、下水道、港灣、碼頭防坡堤、管道、隧道、橋樑、水壩、機場、輸配電工程、機器及電機設備之安裝工程、土地改良費用、整理費用、林場、採礦場、養殖漁場、農場及一般土地之使用權移轉費用、果樹及其他林木之栽培與種植費用、種畜、種禽、役畜、乳牛、綿羊及其他類似動物等均屬之，此外，尚包括購買資本財之佣金支付，其中各項營建工程所包括之未完工程亦作固定資本形成處理，至於尚未裝置完成之重型機電設備，根據聯合國之建議，若所有權尚未移轉，係當作存貨處理，若所有權已移轉，則當作固定資本形成處理。

### (二)固定資本形成之決定

固定資本形成之決定，主要根據 90 年產業關聯表之固定資本形成結構，以本處 93 年國民所得統計資料中各類商品之固定資本形成金額為控制數，推算 93 年各項固定資本形成之金額，另參酌各項固定資本財供需情況，並於供需平衡調整作業過程中作最後決定，獲致固定資本形成結構。

## 四、存貨變動

### (一)範圍

存貨變動係指年初與年底之製成品、在製品及原材物料之存貨價值差額。存貨變動包括二大類：一為生產者未銷售之製成品、在製品、尚未使用之原材物料與燃料之年初與年底變動數，二為商品買賣業(包括各類批發商、零售商及進出口貿易商)之年初與年底存貨變動數。

### (二)存貨變動之決定

生產者製成品、在製品及未使用之原材物料及燃料之存貨變動，除農產品之存貨變動係參考農委會糧食平衡表及農業統計年報之資料外，其餘則採 93 年經濟部工業生產成本調查、財稅資料中心之營利事業結算申報資料及中央銀行公民營企業資金狀況調查結果報告等資料推算。

## 五、海關與非海關輸出

### (一)範圍

海關輸出係指在一國的國際貿易中，有形商品經過海關出口之部分即海關輸出，而非海關輸出乃指不經海關通關手續而輸出的有形商品與無形服務。

未透過海關而輸出的商品，包括外國輪船或飛機在我國港口或機場購買之各項補給品(不含港口購油)、我國遠洋漁船在海外作業基地售與外國之漁獲物、外籍觀光

客、外國使領館及其外籍員工等在我國境內購買之商品。至於無形服務之輸出(亦為非海關輸出之一)，除外籍觀光客、外國使領館及其外籍員工在我國購買之各種服務外，尚包含進口商品中，由國內飛機、輪船、保險公司承保之運費收入或保費收入，同時因出口品係按離岸價格(F.O.B.)計值，故尚包括出口商品由本國飛機、輪船或保險公司承運或承保收入。除上述進出口商品之保險外，尚有其他非商品保險，包括保險收入、保險理賠收入、再保險收入、國際電信交換分帳收入、國際聯郵收入、經紀服務收入、國際間委託修配收入等；另自 85 年起，依據 1993 年新制 SNA，加計國人售予國外之版權及專利費收入。本國企業國外分支機構盈餘、本國籍員工在國外獲得之報酬，以及對外貸款之利息收入等，均不視為非海關輸出。另自 93 年將外勞及外僑之消費支出，

移至家計消費。

## (二)海關輸出與非海關輸出之決定

海關輸出部分係將海關出口按 HS 商品分類之電腦資料，轉換成按產業關聯表五位碼細部門分類資料而得。出口是以離岸價格(F.O.B.)計值，HS 商品分類雖較詳細，但仍無法與產業關聯表之部門分類完全配合，尚須參考其他資料予以修正。

非海關輸出主要依據中央銀行「國際收支平衡表」(B.O.P.)資料，並參酌交通部觀光局來台旅客消費及動向調查報告、我國航空及海上運輸業之外匯收入、外國駐我國使領館與商務辦事處在我國之購買支出及家庭收支調查結果等資料，以補充 B.O.P.表中不夠詳細之項目，而確定非海關輸出結構。

## 第三章 供給部門之編算

### 一、國內生產總值

#### (一)範圍

國內生產總值為一國在本國國土內所有一切生產單位或生產者(不論經營者為本國人或外國人)之生產成果。但不包括國人在外國領土上所從事之生產活動，如榮民工程公司及中華工程公司在國外承包之工程。惟國內企業所有航行或停泊在外國領土、領空以內之船舶、飛機及其他運輸工具亦屬於國內生產之範圍。

#### (二)產值之決定

舉凡國內生產活動之生產價值，即國內生產總值(簡稱產值)，原則上產業關聯表按產業部門之生產活動，將其生產成果按商品或商品群細分，並以廠(場)盤交易價格(即生產者價格)計算，即為各細部門之國內生產總值。產業關聯表所指商品或商品群包括有形之商品及無形之服務。93 年產業關聯表將國內生產分為 610 類商品(群)，由農業統計年報、林業統計、漁業統計年報、經濟部工業生產成本調查、臺灣地區工業生產統計月報以及有關各種調查報告及補充資料推算各類商品(群)之國內生產總值，此項國內生產總值數據，即產業關聯表供給部門最主要部分。至於產業部門或各商品群國內生產總值之編算方法及所使用之各種資料已於第一章各節中分別詳加說明，在此不再贅述。

### 二、海關輸入與非海關輸入

#### (一)範圍

海關輸入係指外國有形商品通過我國海關，經驗開放行後之進口商品價值。非海關輸入指不經海關通關手續而輸入之有形商品與無形服務。有形商品大都經由海

關進口，未透過海關而輸入的商品，包括我國輪船、飛機在外國港口、機場購買之各項補給品，遠洋漁船在國外作業基地購買之補給品，至國外觀光旅客、留學生、駐外使領館及其工作人員在國外購買的商品。至於無形的服務輸入，除我國觀光客、留學生、駐外使領館及其工作人員在國外購買之各種服務外，尚包括國人搭乘外國飛機與輪船之票費支出、國內業者向外國保險業投保之保費支出及再保支出、國際電信交換支出(即電信收入中付給國外的負收入部分)、國際聯郵業務中付給國外的分帳支出、國際間委託修配支出；另自 85 年起，依據 1993 新制 SNA，加計國人向國外購買版權及專利費支出。但外國企業國內分支機構之盈餘、外籍員工在國內獲得之報酬及對外借款之利息支出，不視為輸入。又因海關統計進口係以到岸價格(C.I.F.)計值，出口以離岸價格(F.O.B.)計值，故外國飛機、輪船承載進出口商品之運費及保險費不再列為非海關輸入，以免重複計算。

#### (二)海關輸入與非海關輸入之決定

海關輸入部分係將海關進口按 HS 商品分類之電腦資料，轉換成按產業關聯表五位碼細部門分類之資料而得。

非海關輸入之決定主要依據中央銀行「國際收支平衡表」資料，並參酌我國航空、海上運輸業在外國港口、機場購買各項補給之調查資料、外交部使領館與商務辦事處於駐在地之購買支出及財政部關稅總局所提供之「走私緝私」等資料，以補充「國際收支平衡表」中不夠詳細之項目，而確定非海關輸入的結構。

### 三、進口稅淨額

#### (一)範圍

進口稅與進口商品同為供給之一部分，包括進口關稅、商港建設費、貨物稅、菸酒稅及健康福利捐。政府為促進經濟發展或為保護國內工業，對進口商品或原材物料加以課稅，又為獎勵投資、促進外銷，對外銷品生產使用之進口原材物料常給予免稅、減稅或退稅之優惠，進口稅總額扣除外銷品使用進口原料之退稅額即為進口稅淨額。

## (二)進口稅淨額之決定

### 1.進口關稅

進口關稅係指進口商品依海關進口稅則所規定之稅則稅率，採用從量或從價課徵方式計算之。近年由於關稅稅率逐年分項調低，致影響進口品結構甚劇。進口關稅資料是利用海關按 HS 商品分類之電腦資料，經轉換為產業關聯表之部門分類後，加以整理而得。

### 2.進口品之商港建設費

進口品之商港建設費係為籌措商港建設及維護費用，對進口商品所課徵之稅捐，雖已於 91 年停徵，但 93 年仍有應收款項收回(91 年度以前)。此資料亦根據海關依 HS 商品分類之電腦資料，經轉換為產業關聯表之部門分類後，加以整理而得。此外，自 91 年起，由交通部收取之商港服務費，因其性質不屬於進口稅之範圍，故將其移至水上運輸部門。

### 3.海關代徵貨物稅

根據貨物稅條例，海關對某些進口商品應代徵貨物稅，此資料除利用海關按 HS 商品分類之電腦資料整理外，並以財政部關稅總局會計室提供之海關代徵貨物稅明細表之資料參酌調整。

### 4.海關代徵菸酒稅

根據菸酒稅法，海關對進口應稅之菸酒品應代徵菸酒稅，此資料亦利用海關按 HS 商品分類之電腦資料，經轉換為產業關聯表之部門分類後，加以整理而得。

### 5.海關代徵健康福利捐

海關對進口應稅之菸品代徵菸稅時，應另代徵健康福利捐，此資料亦利用海關按 HS 商品分類之電腦資料，經轉換為產業關聯表之部門分類後，加以整理而得。

### 6.外銷品使用進口原料之退稅額

國產品使用之原材料如係來自進口，在外銷時，可獲不同程度之退稅，其範圍包括進口關稅、進口商港建設費及代徵貨物稅、菸酒稅、健康福利捐。編製產業關聯表時，各部門所投入之進口原料價值，必須是扣除退稅後之淨值。由於關稅總局資料處理處提供之退稅資料並不完整，所以除了將關稅總局資料處理處提供之退稅 HS 商品分類電腦資料轉換產業關聯表部門分類外，另需參考財政部統計處之財政統計年報中各稅目之毛額、淨額資料，逐項研判調整，以獲得外銷品進口原料經進口稅退稅處理後之淨值資料。

## 第四章 附加價值部門之編算

在產業關聯表中，自生產總值扣除中間投入即為附加價值，附加價值又稱原始投入，為企業或法人機構創造之生產價值，與國民所得統計之國內生產毛額(GDP)相對應。附加價值分為：勞動報酬、營業盈餘、資本消耗及間接稅四大部門，茲將各部門之內容與編算方法說明如次：

### 一、勞動報酬

凡國內之民間及各級政府機構(含民意機構)給付受雇員工之現金與實物報酬均屬之，企業支付董監事的俸給亦屬之。實際編算時對農業自家工的處理較為特別，因自家工折算之報酬占農業勞動的比重甚大，為與生產配合，列為勞動報酬，而不作利潤；同理各企業之不支固定薪資人員，對企業生產亦有直接之貢獻，應以其得到之現金或實物折價計作勞動報酬。

勞動報酬就內容性質可分為薪資及福利與津貼兩項：

#### (一)薪資

凡支付常雇員工及臨時員工之全年薪資、不支固定薪資人員，如資本主及其家屬在本企業全年提用之現金及實物折價總值，以及製造業中如有委託家庭包工之行為，則將支付予家庭之各項包工費用全計為薪資之一部分。

#### (二)福利及津貼

凡職工直接受益之福利及津貼均屬之，包括實物配給或實物給與之折值、房租、水電津貼、本人或子女教育補助、醫療補助、員工保險費、誤餐費、車馬費、加班費、年終獎金、紅利、各種獎金、退休金、資遣費及撫卹金等。至於員工之在職進修，其目的為使企業增加生產力，其直接受益對象為企業而非員工，故進修費用(生

活費除外)屬企業對訓練部門之支出，此與一般之教育或進修補貼係使員工直接受益，成為對員工之福利支出不同，後者先作勞動報酬或移轉支出，使之成為家計部門之收入，再由家計部門列為對訓練、學校等部門之需求處理之。

### 二、營業盈餘

自附加價值中扣除受雇人員報酬、資本消耗、間接稅後即為營業盈餘，內分利息、租金、移轉支出、基金及利潤五項。

#### (一)利息

包括支付本國、外國金融機構的貸款利息或非金融機構的貸款利息，如向地下錢莊、私人借款之付息等。93 年實際編表時，由於本年屬於延長表，除工業、水電燃氣業由調查資料可整理出各部門利息淨額(利息支出減利息收入)，農林漁牧業及公營事業可依決算書資料及其他相關統計資料計算利息淨額外，其他各部門之實際利息調查資料欠缺，故對利息之處理乃參酌中央銀行公民營企業資金狀況調查結果報告及金融統計月報之資料，再由 90 年之利息支出淨額為基礎調整之。因中間投入設有金融服務部門，故需先將屬於金融機構之設算利息支出淨額提出，93 年則參考公民營企業資金狀況調查結果報告中各部門金融機構與非金融機構貸款餘額之結構推計之。

#### (二)租金

對廠房設備、機器設備等之租金支出屬產業部門之中間投入，分別歸入不動產租賃與機械設備租賃部門，此處指使用非自有土地及無形資產所給付之使用費或報酬，如土地租金；而原屬於租金部分之無形資產所給付之使用費或報酬，如製造專利權使用金、註冊商標使用



金、版權費、技術移轉費等，自 90 年起歸於中間投入之智慧財產權。

### (三)移轉支出

凡對政府機構以外之家庭、個人之無償給與屬之，如贈送樣品、紀念品、其他各種現金或實物救濟、捐贈等。因我國產業關聯表並未設立「家計外消費支出」部門，故因業務而發生各種消費支出，亦一併以總數計入，如交際費、接待費(如會議餐點等)、福利費(扣除已計算在勞動報酬及生產部門之各中間投入部分)、出差費(扣除實際之運費、旅館住宿、餐飲等之支出，主要即為零用金)等均屬之。實際編製 161 部門表時，對廢舊物品從需求面估計產值，此產值除販運商之加價金額外，尚包括從家計或政府部門賣與販運商時之最初價值，此最初價值即於附加價值中之移轉支出項下表示之。

### (四)基金

基金是指為謀求經濟穩定與發展，而按政府或基金管理機構之規定自生產收益中提存之準備金，此準備金用於調節市場價格之用，如市價過低時，為補償生產者損失，準備金即用於補助生產者。當全年準備金之收入大於支出時，表示企業支付準備金，「基金」項為正值，當基金之準備收入小於支出，表示企業獲得基金之補助，「基金」項即為負值。早期農產品相關的平準基金皆已裁撤，93 年表則包含就業安定基金。

### (五)利潤

生產總值減去中間投入及其餘各項原始投入後之餘額，即為利潤；因其為餘額計算法，故對於以全部成本支出計作生產值之部門(如政府服務部門)而言，利潤即為零。雖採餘額計算法，但在實際作業時仍須參考調查所得之各業獲利率資料，期以正確反應各產業部門之實際獲利情形。

## 三、資本消耗

固定資本在生產過程中會產生消耗，在使用期限內每年攤提之折算價值即資本消耗，又稱折舊，用以表示資本財經常性的消耗。對於偶發性的價值損失，如火災、水災等天然或人為事故，引起之損失不包括在內。

實際作業時須注意：(一)使用固定資本財的部門必須在附加價值中提列資本消耗，如農業有成園費之固定資本形成，畜產有種畜之固定資本形成，園藝作物、豬及其他畜產部門的附加價值中均有提列資本消耗，(二)租賃業提供之機械設備採所有者原則處理。理論上一般企業應採使用者原則，惟實際帳務處理時大多採所有者原則。

## 四、間接稅

生產事業除所得稅以外繳付政府之各種稅捐、規費、罰款及捐獻實物或現金等均屬之，其包含之子部門有貨物稅淨額、進口稅淨額、增值型營業稅、其他稅捐等四項。

### (一)貨物稅淨額

指對國內生產之商品依法所課徵之貨物稅扣除因外銷而沖退稅後之淨額，由於貨物稅項目逐年減少，在 93 年表上，僅剩 11 個部門有此數字。在生產者價格交易表，以財政部財政統計月報中各月貨物稅淨額按貨品別加總後，扣除該部關稅總局提供之代徵進口品貨物稅明細資料，再將各商品按產業關聯表部門分類標準歸納之，即得各部門之貨物稅淨額。

### (二)進口稅淨額

進口稅淨額經由海關進口之商品依法所課徵之一切進口稅捐扣除外銷沖退稅後之餘額，進口稅包括關稅、商港建設費、進口貨物稅、菸酒稅及健康福利捐，其資料取得與編算方法已於前節說明過不再贅述。

進口稅淨額於含進口稅淨額之生產者價格交易表附加價值欄中無數字，而不含進口稅淨額之生產者價格交易表中，進口稅淨額已置於各部門之附加價值項下。

### (三) 加值型營業稅

我國自 75 年 4 月開始實施新制營業稅，自原其他稅捐中提出屬新制營業稅範圍內之項目：貨物稅(部分)、營業稅、印花稅、教育捐等。在編製產業關聯表時，為計算各產業實際繳納之稅額，利用財政部財稅資料中心所提供之資料計算。

編算生產者價格交易表時(無論含進口稅淨額與否)，總供給中之加值營業稅項目取消，各免稅部門所投

入商品(含進口商品)中之加值營業稅自中間投入提出，置於此項目中。

### (四) 其他稅捐

凡貨物稅、進口稅淨額除外之其他間接稅、各種規費、罰款以及對政府之移轉扣除政府補貼後之淨額屬之，包括項目如娛樂稅、房屋稅、地價稅、牌照稅、勞軍、受益費、污染罰款、對政府捐獻與政府補助(負項)等，均利用調查資料編算之。

附 錄



# 附錄一 49部門產業關聯表

## 表一、生產者價格交易表 (進口品按 C. I. F. 計值)

單位：新台幣百萬元

需要部門		01	02	03	04	05	06	07	08
供給部門		農	畜	林	漁	礦	加	飲	
		產	產	產	產	產	工	料	菸
		產	產	產	產	產	食		
		產	產	產	產	產	品		
01	農	40969	12412	0	923	0	87987	2483	899
02	畜	1331	14705	0	29	0	101803	2	0
03	林	183	31	402	1	0	15	0	0
04	漁	0	159	0	5281	0	8582	0	0
05	礦	1	4	0	11	16948	930	30	0
06	加工	261	62681	0	9164	7	79869	4907	1
07	飲	12	68	0	0	36	386	1967	0
08	菸	0	0	0	0	0	0	0	1926
09	紡織	200	21	1	1644	74	297	1	0
10	成衣及服飾	31	0	1	113	22	59	19	2
11	皮革及其製品	0	0	0	0	0	0	0	0
12	木材	431	144	0	250	630	190	6	0
13	紙、紙製品及印刷	419	92	1	654	94	6598	3515	1396
14	化學工業	113	0	3	19	182	1994	683	28
15	人造纖維	0	0	0	0	0	0	1	349
16	塑膠	0	0	0	0	0	8	0	0
17	塑膠、橡膠製品	2133	372	1	287	637	8701	2740	7
18	其他化學製品	12412	1439	7	465	1216	3673	1170	27
19	石油煉製	4039	163	37	14067	9716	4033	999	35
20	非金屬礦物製品	56	0	3	6	235	700	993	0
21	鋼鐵	2	4	0	148	334	5	6	0
22	其他金屬	0	0	0	0	0	471	1094	73
23	金製	618	592	1	10	775	2661	7628	2
24	機械	1293	115	1	581	5543	1349	548	60
25	家用電器	30	0	0	41	107	3	0	0
26	資訊產品	0	0	0	183	7	26	8	16
27	通信設備	0	0	0	0	0	0	0	0
28	電子零組件	0	0	0	0	0	0	0	0
29	電機及其他電器	57	0	0	37	331	242	49	1
30	運輸	1	0	2	3338	24	107	9	4
31	其他工程	72	1	0	990	84	219	78	764
32	房屋及其他工程	68	292	1	7	129	287	153	11
33	公共及其他工程	392	0	8	40	368	58	28	0
34	電力	896	1242	3	1808	3454	6944	977	93
35	燃氣	4	3	3	0	20	183	5	0
36	自來水	11	148	0	18	114	152	86	2
37	運輸倉儲	916	1776	92	2163	961	6713	657	83
38	通信	35	0	5	891	362	743	98	2
39	商用品	3875	9886	4	3395	1735	30704	3138	321
40	金融保險服務	6520	5460	41	2141	696	10592	1512	36
41	不動產服務	0	0	0	456	143	1012	81	12
42	餐飲及旅館服務	77	0	24	59	127	556	55	7
43	資訊服務	0	0	0	54	37	1868	166	65
44	其他工商服務	1174	575	4	1152	1123	15597	4345	193
45	公共行政服務	0	0	0	0	0	0	0	0
46	教育服務	39	154	4	32	1	354	15	0
47	醫療服務	34	216	7	167	0	162	0	0
48	傳播及娛樂文化服務	0	0	0	0	3	0	0	0
49	其他服務	327	312	20	677	668	4446	1044	81
01-49	中間投入	79032	113067	676	51302	46943	391279	41296	6496
50	勞動報酬	89076	9826	2096	29854	31145	46619	8540	2758
51	營業盈餘	39695	15621	201	14324	15156	10024	2662	1884
51-(1)	利息	16	63	0	30	52	53	18	-6
51-(2)	租金	741	586	2	276	277	1014	7	33
51-(3)	轉移支出	0	0	0	2717	51	1111	339	0
51-(4)	基金	0	0	0	0	0	0	0	0
51-(5)	利潤	38938	14972	199	11301	14776	7846	2298	1857
52	資本消耗	11169	5451	208	5156	7451	11712	4221	549
53	間接稅	-2537	839	4	-993	5533	7851	22683	14508
53-(1)	貨物稅	0	0	0	0	0	0	3052	0
53-(2)	進口稅	105	13	0	382	115	2346	397	217
53-(3)	加值型營業稅	548	787	2	548	0	2878	0	0
53-(4)	其他稅捐	-3190	39	2	-1923	5418	2627	19234	14291
50-53	原始投入	137403	31737	2509	48341	59285	76206	38106	19699
54	調整項目	0	0	0	0	0	0	0	0
01-54	投入合計	216435	144804	3185	99643	106228	467485	79402	26195

表一、生產者價格交易表(進口品按 C. I. F. 計值)(續)

單位：新台幣百萬元

需要部門 供給部門		09	10	11	12	13	14	15	16
		紡織品	成衣及服飾品	皮革及其製品	木材及其製品	紙、紙製品及印刷出版	化工原料	人造纖維	塑膠
01	農畜	11584	251	0	0	45	0	0	0
02	畜產	2931	74	0	0	0	0	0	0
03	林產	1	0	1	5355	170	269	1	0
04	漁產	0	0	0	0	0	0	0	0
05	礦產	172	8	32	10	1020	6972	350	425
06	加工食品	148	50	10400	34	980	783	0	41
07	菸	0	0	0	0	0	1	0	0
08	菸織品	0	0	0	0	0	0	0	0
09	紡織品	131732	53212	492	375	1577	146	78	59
10	成衣及服飾品	1040	11580	164	153	271	95	11	0
11	皮革及其製品	87	286	10530	398	69	41	0	0
12	木材及其製品	115	36	125	15314	3110	666	183	165
13	紙、紙製品及印刷出版	2585	1222	310	592	118047	1430	4495	1242
14	紙工織	2000	79	1425	295	2660	348056	68119	306398
15	人造纖維	86229	3167	0	66	622	0	5710	0
16	塑膠製品	6242	117	358	1080	1166	1028	43678	50454
17	橡膠製品	3732	3265	764	1943	5462	1432	293	2510
18	其他化學物	14546	358	1678	1330	10734	4789	490	8030
19	石油煉製	6140	915	367	499	4386	192243	1421	4294
20	非金屬礦物製品	71	0	2	266	164	1298	41	497
21	鋼鐵	58	14	2	350	42	423	5	8
22	其他金屬	26	7	15	51	2441	8180	38	0
23	金製	431	361	137	901	656	1425	158	753
24	機械	3871	405	87	451	2574	5381	2151	2623
25	家用電器	43	6	1	83	173	26	1	1
26	資訊產品	44	3	3	17	102	91	0	0
27	通信設備	0	0	0	0	0	0	0	0
28	電子零組件	1	0	0	0	0	0	0	0
29	電機及輸電	721	77	20	77	692	1104	119	606
30	運輸工具	175	31	5	11	479	116	7	19
31	其他工程	479	2508	89	62	4254	534	112	9
32	房屋及其他工程	716	241	54	111	769	703	122	221
33	公共及其他工程	22	23	6	10	24	174	0	0
34	電力	14397	1253	418	1177	9386	28260	6079	10249
35	燃氣	134	32	5	22	138	570	0	8
36	自來水	182	37	14	21	106	463	43	255
37	運輸倉庫	3835	1900	584	1489	4642	6664	1095	4047
38	通信	1056	660	163	305	2313	828	88	447
39	通商	12130	6131	1766	5226	28501	16724	4407	9017
40	金融保險	10434	3569	1245	2042	8447	9378	2956	8423
41	不動產服務	850	487	116	390	1259	734	21	145
42	餐飲及旅館	580	304	34	73	563	571	9	332
43	資訊服務	1099	839	184	286	3952	2617	108	675
44	其他工商服務	6082	3658	910	1299	8535	8700	817	5135
45	公共行政服務	0	0	0	0	0	0	0	0
46	醫療服務	310	69	19	91	305	250	41	76
47	廣播及娛樂	213	209	32	3	208	176	38	79
48	其他文化服務	0	0	0	0	0	2	1	0
49	其他服務	2976	1294	307	741	14996	4465	241	2395
01-49	中間投入	330220	98738	32864	42999	246040	657808	143527	419638
50	勞動報酬	51952	32776	5556	13055	74767	27899	12906	14716
51	營業盈餘	5934	1629	746	2653	24491	54525	1539	24197
51-(1)	租金	68	22	9	44	625	298	80	143
51-(2)	轉移	277	78	98	200	2642	189	0	0
51-(3)	轉支	1420	325	87	160	3545	935	82	1337
51-(4)	基金	9	1	0	0	15	1	0	0
51-(5)	利潤	4160	1203	552	2249	17664	53102	1377	22717
52	資本消耗	17545	2105	612	1549	15278	27656	7108	8829
53	間接稅	1571	882	271	351	3054	2107	538	1239
53-(1)	貨物稅	0	0	0	0	0	0	0	0
53-(2)	進口稅	918	724	191	142	414	1217	211	1136
53-(3)	加值型營業稅	9	0	0	0	1523	0	0	0
53-(4)	其他稅捐	644	158	80	209	1117	890	327	103
50-53	原始投入	77002	37392	7185	17608	117590	112187	22091	48981
54	調整項目	0	0	0	0	0	0	0	0
01-54	投入合計	407222	136130	40049	60607	363630	769995	165618	468619

表一、生產者價格交易表(進口品按 C. I. F. 計值)(續)

單位：新台幣百萬元

需要部門 供給部門		17	18	19	20	21	22	23	24
		塑 、 橡 膠 製 品	其 他 化 學 製 品	石 油 煉 製 品	非 金 屬 礦 物 製 品	鋼 鐵	其 他 金 屬	金 屬 製 品	機 械
01	農產	0	438	0	0	0	0	0	0
02	畜產	0	394	0	0	0	0	0	0
03	林產	4252	304	0	0	0	0	0	8
04	漁產	0	0	0	0	0	0	0	0
05	礦產	511	757	458491	56280	34837	372	1053	530
06	加工食品	4	876	3	10	0	0	0	0
07	飲料	0	38	0	0	0	0	0	8
08	菸織品	0	0	0	0	0	0	0	0
09	紡織品	7108	968	50	383	268	12	959	221
10	成衣及服飾	317	44	52	48	19	2	414	165
11	皮革及其製品	258	0	15	0	11	0	303	429
12	木材及其製品	220	296	14	475	184	138	2077	1209
13	紙、紙品及印刷	4227	4665	186	3869	1232	921	3355	1673
14	紙工織	31638	45488	15740	8906	3636	10938	5188	1359
15	人造纖維	2967	361	0	36	22	0	84	0
16	塑膠製	130509	13228	59	1175	419	455	2696	2538
17	其他化學製	61159	8097	798	1298	1437	332	8823	14952
18	石化製	16670	47726	3129	3386	4412	525	11113	896
19	石油煉製	5541	3034	30701	11152	26468	1980	4431	4037
20	非金屬礦物製	1159	2524	182	40419	6440	271	2335	1435
21	鋼鐵	2344	41	299	3164	643702	2279	156335	135799
22	其他金屬製	1026	2169	387	509	23909	77734	47919	16029
23	機械	5363	2047	485	1328	9717	2943	57969	39055
24	家用電器	4539	791	2188	5742	11980	1924	6013	109336
25	運輸	35	0	23	28	54	1	323	894
26	資訊產品	5	2	82	0	0	0	56	15665
27	通訊設備	0	0	0	0	0	0	0	0
28	電子零件	0	0	0	58	0	0	213	9934
29	機械及運輸	1608	846	201	825	1281	834	1776	35133
30	運輸	590	26	555	272	47	31	196	417
31	其他製	464	251	410	160	109	34	592	2925
32	房舍及	817	416	371	1065	659	135	603	692
33	公共及其他	6	43	165	39	16	19	64	1079
34	電力	12679	2836	17574	9170	18261	5107	8320	5038
35	燃氣	114	18	0	187	318	133	192	117
36	自來水	197	153	419	117	2957	52	213	144
37	運輸倉庫	5116	2809	5904	9063	10242	1952	5932	9760
38	通商	1757	1099	531	783	1446	239	2506	3686
39	金融保險	22689	16174	4426	14492	51049	13460	36391	42119
40	服務	14745	4781	4741	7501	21996	4022	12970	13054
41	不動產	1654	778	88	886	449	158	2027	2844
42	餐飲及旅館	1006	682	150	336	611	134	942	2310
43	資訊服務	1774	1147	1111	976	1453	538	1646	1712
44	其他工商	11692	15946	6815	4569	5133	1588	10415	16318
45	公共行政	0	0	0	0	0	0	0	0
46	教育服務	491	155	39	77	1671	215	526	543
47	醫療服務	559	23	0	121	90	62	162	468
48	傳播及娛樂	1	0	0	0	0	0	0	0
49	其他服務	4567	3142	5189	5685	45958	19745	4914	5798
01-49	中間投入	362378	185613	561573	194590	932493	149285	402046	500329
50	勞動報酬	81992	38197	25228	37097	75093	7714	93153	101429
51	營業盈餘	23252	20041	54812	27253	68960	5710	17764	27501
51-(1)	利息	196	139	33	383	626	33	263	408
51-(2)	租金	952	775	913	800	769	182	729	159
51-(3)	轉移支	1444	1181	83	637	1954	140	1801	1265
51-(4)	基金	28	11	7228	9	4	0	5	0
51-(5)	利潤	20632	17935	46555	25424	65607	5355	14966	25669
52	資本消耗	20276	8653	21269	15188	35448	5514	18107	15448
53	間接稅	4333	2665	93198	6607	1501	478	2157	3769
53-(1)	貨物稅	665	111	89337	5099	0	0	0	0
53-(2)	進口稅	2318	1397	199	795	677	381	734	2818
53-(3)	加值型營業	0	437	528	0	0	0	0	67
53-(4)	其他稅捐	1350	720	3134	713	824	97	1423	884
50-53	原始投入	129853	69556	194507	86145	181002	19416	131181	148147
54	調整項目	0	0	0	0	0	0	0	0
01-54	投入合計	492231	255169	756080	280735	1113495	168701	533227	648476

表一、生產者價格交易表(進口品按 C. I. F. 計值)(續)

單位：新台幣百萬元

需要部門 供給部門		25	26	27	28	29	30	31	32
		家用電器產品	資訊產品	通信器材	電子零組件	電機及其他電器	運輸工具	其他製品	房屋工程
01	農產	0	0	0	0	0	0	0	123
02	畜產	0	0	0	0	0	0	0	0
03	林產	0	0	0	0	21	156	356	298
04	漁產	0	0	0	0	0	0	0	0
05	礦產	138	0	0	575	385	524	321	12307
06	加工食品	0	0	0	0	0	0	2001	0
07	飲料	0	0	0	0	0	0	0	0
08	菸織品	0	0	0	0	0	0	0	0
09	紡織品	657	10	0	3	93	1408	4913	0
10	成衣及服飾	18	113	1	788	18	1112	858	405
11	皮革及其製品	16	19	9	1	7	2421	942	0
12	木材及其製品	724	223	3	52	405	3308	2709	17107
13	紙、紙製品及印刷	1726	4864	1372	6065	2078	1923	3580	1310
14	紙、紙製品及印刷	386	910	133	112815	2909	1699	1245	149
15	人造纖維	0	17	0	3	433	149	2283	0
16	塑膠、橡膠、其他化學品	1970	19223	691	23574	9072	6421	8582	0
17	塑膠、橡膠、其他化學品	8697	21195	8542	56751	12045	30033	16209	17527
18	石油煉製	740	5902	664	40162	3174	4896	1555	4766
19	石油煉製	518	425	430	2744	1689	2598	1176	3105
20	非金屬礦物製品	3312	953	5	65264	1556	5892	5817	68722
21	鋼鐵	4755	1589	315	3318	24108	56053	7340	65793
22	其他金屬製品	3844	5042	555	53224	66593	18280	12815	1034
23	機械	6674	6175	6697	11250	8844	22552	11347	38719
24	家用電器	7298	5465	1201	46701	8321	13213	3735	6504
25	其他電器	13757	1053	4357	9076	128	3869	501	5405
26	資訊產品	321	50243	558	880	903	226	1237	6
27	通信器材	150	0	6583	7	0	1047	0	1369
28	電子零組件	38444	414868	113142	752544	10233	3727	37300	0
29	電機及其他電器	11459	14634	7607	27981	75351	10834	4069	28091
30	運輸工具	23	53	2	290	32	192942	287	19
31	其他製品	681	1268	225	12158	1275	3888	26504	106
32	房屋及其他工程	170	109	164	3381	226	747	311	155
33	公用及其他工程	49	0	39	188	57	29	5	101
34	電力	1110	3709	420	30644	3676	4482	2556	623
35	燃氣	82	15	7	1758	21	221	35	35
36	自來水	34	118	4	1474	69	141	156	236
37	運輸倉庫	2531	7863	2063	15644	3292	5796	3326	13542
38	通信	747	2734	1159	5541	907	1709	1445	2328
39	通商	7056	22596	6554	49470	27974	40053	12345	33587
40	金融保險	4596	23719	6840	72631	9634	8916	5839	6042
41	不動產服務	492	895	611	3223	806	697	1074	985
42	餐飲及旅館	407	1161	540	2505	640	987	809	746
43	資資服務	298	1445	623	10918	545	2428	648	1111
44	其他工商服務	7379	28636	8826	110653	5973	19731	7928	11606
45	公共行政	0	0	0	0	0	0	0	0
46	教育服務	232	972	100	1162	280	375	157	214
47	醫療服務	421	969	357	1315	227	596	106	1077
48	傳播及娛樂	0	0	134	867	1	285	433	0
49	其他文化服務	1992	16934	5067	45887	2538	9381	2684	2117
01-49	中間投入	133904	666119	186600	1583487	286539	485745	197539	347370
50	勞動報酬	22812	50519	23671	234719	39671	77972	52453	97950
51	營業盈餘	2289	37730	13439	124767	13749	25383	12276	7962
51-(1)	移轉支出	41	399	20	538	75	126	52	82
51-(2)	移轉支出	150	378	0	0	224	1538	0	18
51-(3)	移轉支出	465	2965	395	2180	673	1987	74	517
51-(4)	移轉支出	0	9	0	0	0	0	0	0
51-(5)	移轉支出	1633	33979	13024	122049	12777	21732	12150	7345
52	資本消耗	3163	21915	2948	246111	9982	20402	7586	2628
53	間接稅	4842	2589	527	6790	2073	43651	879	2662
53-(1)	貨物稅	3851	0	0	0	276	35753	0	0
53-(2)	進口稅	741	959	420	3733	1477	7436	668	1314
53-(3)	加值型營業稅	0	0	0	0	0	13	0	0
53-(4)	其他稅捐	250	1630	107	3057	320	449	211	1348
50-53	原始投入	33106	112753	40585	612387	65475	167408	73194	111202
54	調整項目	0	0	0	0	0	0	0	0
01-54	投入合計	167010	778872	227185	2195874	352014	653153	270733	458572



表一、生產者價格交易表(進口品按 C. I. F. 計值)(續)

單位：新台幣百萬元

需要部門 供給部門		33	34	35	36	37	38	39	40	41
		公 共 及 其 他 工 程	電 力	燃 氣	自 來 水	運 輸 倉 儲	通 信 服 務	商 品 買 賣	金 融 保 險 服 務	不 動 產 服 務
01	農畜林漁礦	638	0	0	0	0	0	0	0	0
02	農畜林漁礦	0	0	0	0	0	0	0	0	0
03	農畜林漁礦	360	0	0	0	0	0	0	0	0
04	農畜林漁礦	0	0	0	0	0	0	0	0	0
05	農畜林漁礦	37517	140977	9728	0	71	0	0	0	0
06	加工食品	0	33	0	0	0	0	2	0	0
07	飲料	0	0	0	0	0	0	0	0	0
08	菸織品	0	0	0	0	0	0	0	0	0
09	紡織品	0	0	0	0	177	0	1243	0	0
10	成衣及服飾	12	65	0	4	49	0	1006	0	0
11	皮革及其製品	0	0	0	0	0	0	2	0	0
12	木材及其製品	6954	0	0	0	180	0	1909	0	0
13	紙、紙製品及印刷	1288	540	44	73	3532	1534	28033	20538	250
14	紙、紙製品及印刷	1048	4024	90	573	47	0	0	0	0
15	人造纖維	0	0	0	0	0	0	0	0	0
16	塑膠	78	0	0	0	0	0	0	0	0
17	塑膠	15775	23	40	304	5164	16	26125	0	0
18	其他化學製品	5327	202	0	33	440	0	1023	296	21
19	石油煉製	20183	35410	14604	77	149223	505	33567	1280	935
20	非金屬礦物製品	61474	209	0	4	8	0	121	0	0
21	鋼鐵	84586	80	34	94	454	0	427	0	0
22	其他金屬製品	174	0	0	145	0	0	0	0	0
23	機械	28145	190	4	65	764	6	953	0	9
24	家用電器	10006	3896	155	1270	4522	102	2704	2784	21
25	家用電器	2024	1	0	0	300	0	83	485	0
26	資訊產品	0	11	0	0	21	1209	63	2044	24
27	通訊設備	480	130	0	0	27	4683	0	0	0
28	電子及零件	0	0	0	0	245	0	0	0	0
29	電機及輸電	47567	12077	0	222	470	3354	862	234	46
30	運輸工具	59	54	3	12	38690	64	4230	58	15
31	其他工程	918	660	525	24	958	439	3134	517	63
32	房屋及其他工程	335	537	37	154	1101	2210	6095	2122	37124
33	公用工程	87	4998	288	287	4396	5345	128	0	55955
34	電力	1185	36319	106	1408	5541	7829	32977	3653	454
35	燃氣	66	16	0	0	189	11	1050	156	0
36	自來水	803	260	3	6652	534	90	1621	214	114
37	運輸倉儲	22146	2336	951	76	109738	1389	39458	6341	460
38	通訊	2786	369	65	140	10594	47633	56177	12952	1601
39	商服	36971	1386	1101	156	14808	542	13669	4251	175
40	金融保險	10031	10309	451	1097	40126	5642	116799	400757	70174
41	不動產服務	1139	18	47	96	9481	5113	91145	30803	5928
42	餐飲及旅館	888	80	24	50	4106	431	11215	1073	340
43	資訊服務	1266	487	0	21	9937	763	27364	53733	6387
44	其他工商服務	35627	6137	671	358	73501	48593	147034	41683	24989
45	公共行政	0	0	0	0	0	0	0	0	0
46	教育服務	651	181	14	6	370	911	416	616	41
47	醫療服務	2912	0	3	2	410	0	11795	5077	0
48	傳播及娛樂	0	0	7	0	0	0	0	0	310
49	其他服務	7622	2932	171	723	23054	4991	70383	38143	5016
01-49	中間投入	449128	264947	29166	14126	513228	143405	732813	629810	210452
50	勞動報酬	134826	38806	3618	9457	262113	76857	1088710	429191	55005
51	營業盈餘	17522	38167	2176	1314	37857	120047	352387	381726	893510
51-(1)	租金	415	6260	9	51	1246	110	2204	-17677	15110
51-(2)	轉支	264	63	0	190	7489	2770	20084	212	856783
51-(3)	移轉	863	2831	244	135	8851	6516	44498	39908	6684
51-(4)	基金	0	0	0	0	2591	0	0	0	0
51-(5)	資本	15980	29013	1923	938	17680	110651	285601	359283	14933
52	間接稅	11391	87005	1840	8849	67818	66581	71335	29793	55239
53	貨物稅	3858	2664	140	650	17712	12642	67318	42140	34375
53-(1)	進口稅	0	0	0	0	0	0	0	0	0
53-(2)	進值稅	965	66	9	5	674	5	261	25	0
53-(3)	加值稅	0	54	0	0	0	3603	0	8379	10
53-(4)	其他稅	2893	2544	131	645	17038	9034	67057	33736	34365
50-53	原始投入	167597	166642	7774	20270	385500	276127	1579750	882850	1038129
54	調整項目	0	6450	0	0	0	0	0	0	0
01-54	投入合計	616725	438039	36940	34396	898728	419532	2312563	1512660	1248581



表一、生產者價格交易表（進口品按 C. I. F. 計值）（續）

單位：新台幣百萬元

供給部門		需要部門	50	51	52	53	54	55	50-55
			家計消費費	政府消費費	固定資本形成	存貨變動	海關輸出	非海關輸出	最終需要合計
01	農畜	產	133940	0	1119	-2185	3916	0	136790
02	畜	產	24637	0	3352	-747	271	0	27513
03	林	產	95	0	2020	130	223	0	2468
04	漁	產	50956	0	0	-238	5195	38978	94891
05	礦	產	558	0	0	-2595	445	2	-1590
06	加	工	386226	0	0	-408	28630	263	414711
07	飲	食	98319	0	0	-209	2675	109	100894
08		菸	45224	0	0	-113	324	5	45440
09	紡	織	5673	0	1062	2597	215898	1613	226843
10	成	衣及服	98326	0	0	568	67337	2632	168863
11	皮	革	21349	0	0	189	26259	105	47902
12	木	材	17322	0	1725	-159	21518	720	41126
13	紙	製	53000	0	0	-743	35013	4866	92136
14	化	工	31	0	0	14114	183751	0	197896
15	人	造	0	0	0	1565	70167	0	71732
16	塑		0	0	0	7044	212050	0	219094
17	他	橡	34878	0	0	6352	192386	650	234266
18	其	化	108268	0	0	2217	66465	289	177239
19	石	油	102192	0	0	-358	176563	35	278432
20	非	金	12448	0	9	-2917	42598	918	53056
21	鋼		0	0	0	28200	219547	0	247747
22	其	他	17	0	0	6788	55054	0	61859
23	金	屬	39734	0	14262	2354	244559	354	301263
24	機		3866	0	597342	13370	354637	5	969220
25	家	用	75621	0	21726	-117	78093	900	176223
26	資	訊	89439	0	89330	4389	697164	132	880454
27	通	信	58135	0	57400	-254	159640	0	274921
28	電	子	8849	0	0	-44277	1786413	0	1750985
29	電	機	14269	0	33993	-1569	121650	1	168344
30	運	輸	220184	0	136601	12836	214061	429	584111
31	其	他	96758	0	215231	-1961	176050	8337	494415
32	房	屋	0	0	391875	0	0	4556	396431
33	公	共	0	0	537586	0	0	0	537586
34	電		89637	0	0	0	0	64	89701
35	燃		20263	0	0	10	0	1	20274
36	自		11354	0	0	0	0	8	11362
37	運	輸	286733	0	9625	109	49373	328623	674463
38	通	信	161450	0	0	0	0	8213	169663
39	商	品	1044179	0	162407	636	420276	13310	1640808
40	金	融	462006	79	0	0	0	18064	480149
41	不	動	985494	0	43532	0	0	0	1029026
42	餐	飲	304889	0	0	0	0	70856	375745
43	資	訊	4217	0	0	0	0	27609	31826
44	其	他	19507	4444	0	0	0	85908	109859
45	公	共	0	1023193	0	0	0	0	1023193
46	教	育	318151	219360	0	0	0	0	537511
47	醫	療	340687	5663	0	0	0	0	346350
48	傳	播	162405	7205	0	0	0	10880	180490
49	其	他	445120	12491	0	2428	21035	17303	498377
01-49	中	間	6456406	1272435	2320197	47046	5949236	646738	16692058
50	勞	動	0	0	0	0	0	0	0
51	營	業	0	0	0	0	0	0	0
51-(1)	租		0	0	0	0	0	0	0
51-(2)	移		0	0	0	0	0	0	0
51-(3)	基		0	0	0	0	0	0	0
51-(4)	利		0	0	0	0	0	0	0
51-(5)	資		0	0	0	0	0	0	0
52	本		0	0	0	0	0	0	0
53	間		177790	0	67127	3119	0	12185	260221
53-(1)	貨		0	0	0	0	0	0	0
53-(2)	物		74901	0	11652	254	0	220	87027
53-(3)	加		102889	0	55475	2865	0	11965	173194
53-(4)	其		0	0	0	0	0	0	0
50-53	原		177790	0	67127	3119	0	12185	260221
54	調		0	0	0	0	0	0	0
01-54	投		6634196	1272435	2387324	50165	5949236	658923	16952279

表一、生產者價格交易表(進口品按 C. I. F. 計值)(續)

單位：新台幣百萬元

需要部門		01-55 II 56-58 總總 需二供 要給	56 國 內 生 產 總 值	57 海 關 輸 入	58 非 海 關 輸 入
供給部門					
01	農	296650	216435	75316	4899
02	畜	148836	144804	3150	882
03	林	14825	3185	11639	1
04	漁	108924	99643	4658	4623
05	礦	781874	106228	675612	34
06	加	593634	467485	112434	13715
07	飲	104081	79402	15198	9481
08	工	47633	26195	18969	2469
09	菸	438427	407222	29756	1449
10	織	194219	136130	44036	14053
11	成				
12	衣				
13	及				
14	服				
15	飾				
16	品	63967	40049	19629	4289
17	製	103712	60607	42448	657
18	品	454927	363630	72400	18897
19	刷	1192200	769995	422187	18
20	出	174568	165618	8950	0
21	版				
22	料				
23	原				
24	織				
25	維				
26	膠	544887	468619	76266	2
27	製	609254	492231	115898	1125
28	品	457116	255169	188833	13114
29	製	906974	756080	94325	56569
30	品	332624	280735	51109	780
31	製				
32	品	1451688	1113495	338158	35
33	品	409597	168701	240829	67
34	品	589896	533227	56014	655
35	品	1275544	648476	626919	149
36	品	234662	167010	61352	6300
37	產				
38	材	988330	778872	207760	1698
39	件	290263	227185	62927	151
40	組	3168238	2195874	972345	19
41	電	473964	352014	121753	197
42	器	861280	653153	203323	4804
43	工				
44	具	612503	270733	324548	17222
45	工	467384	458572	0	8812
46	工	616725	616725	0	0
47	力	439999	438039	0	1960
48	氣	37284	36940	0	344
49	水	34783	34396	0	387
50	儲	1041390	898728	0	142662
51	務	435175	419532	0	15643
52	賣	2312563	2312563	0	0
53	務	1551258	1512660	0	38598
54	服				
55	務	1257119	1248581	0	8538
56	服	433189	324471	0	108718
57	務	225797	186100	0	39697
58	務	991441	794442	0	196999
59	務	1023193	1023193	0	0
60	務				
61	務	555719	538701	0	17018
62	務	382486	381274	0	1212
63	務	273277	239556	0	33721
64	務	1027213	871995	609	154609
01-49	中	31031292	24784670	5299350	947272
50	勞	5976230			
51	營	2828454			
51(1)	業	11330			
51(2)	盈	933042			
51(3)	支	176120			
51(4)	出	9911			
51(5)	金	1698051			
52	潤	1240331			
53	耗	709220			
53(1)	稅	138144			
53(2)	淨	126147			
53(3)	額	213086			
53(4)	稅	231843			
50-53	原	10754235			
54	調	-48578			
01-54	投	41736949			















表三、產業關聯程度表 (I - A)<sup>-1</sup>

	01 農	02 畜	03 林	04 漁	05 礦	06 加 工	07 飲	08
	產	產	產	產	產	品	料	菸
01 農 產	1.236781	.291003	.000116	.048312	.000376	.358621	.062895	.046204
02 畜 產	.010575	1.277443	.000065	.033866	.000228	.338865	.022172	.000675
03 林 產	.002018	.001534	1.144539	.001043	.001428	.001546	.001162	.000487
04 漁 產	.000166	.014461	.000004	1.058638	.000013	.027287	.001754	.000026
05 礦 產	.045011	.057189	.023029	.167700	1.328373	.074268	.072814	.022273
06 加 工 食 品	.007938	.669598	.000188	.135822	.000652	1.387334	.089153	.001321
07 飲 料	.000117	.001240	.000013	.000207	.000477	.001410	1.025544	.000019
08 菸	.000005	.000013	.000003	.000010	.000008	.000018	.000020	1.079365
09 紡 織 品	.003287	.003740	.001108	.028939	.002865	.005301	.003808	.002338
10 成 衣 及 服 飾 品	.000369	.000495	.000541	.001845	.000566	.000690	.000802	.000410
11 皮 革 及 其 製 品	.000105	.000161	.000040	.000486	.000265	.000199	.000288	.000253
12 木 材 及 其 製 品	.004438	.004830	.000475	.006712	.011690	.004639	.003800	.002224
13 紙、紙 製 品 及 印 刷 出 版	.013940	.036061	.004040	.027861	.012583	.054583	.094164	.092618
14 化 工 原 料	.054083	.049687	.007920	.044073	.037995	.066389	.081401	.036690
15 人 造 織 維	.001056	.001229	.000302	.006768	.000892	.001726	.001560	.015987
16 塑 膠	.012573	.013476	.001373	.011545	.008775	.018486	.021696	.009953
17 塑、橡 膠 製 品	.020744	.030141	.002437	.018442	.017263	.044715	.055005	.007825
18 其 他 化 學 製 品	.091959	.050330	.005061	.021735	.024638	.053033	.039611	.011068
19 石 油 煉 製 品	.049992	.051089	.027056	.202178	.151694	.067461	.063361	.020524
20 非 金 屬 礦 物 製 品	.002943	.004536	.002248	.004095	.006856	.006133	.019815	.002318
21 鋼 鐵	.017120	.026189	.006020	.042274	.077526	.030698	.105771	.012704
22 其 他 金 屬	.007573	.011710	.001964	.014814	.019246	.015424	.060410	.014570
23 金 屬 製 品	.007935	.016094	.001717	.010047	.020816	.017686	.119496	.004329
24 機 械	.015010	.014798	.003228	.026087	.089312	.019272	.024221	.008642
25 家 用 電 器 產 品	.000609	.000998	.000254	.001719	.002141	.001259	.001319	.000484
26 資 訊 產 品	.001214	.002467	.000483	.004300	.003451	.003181	.003182	.001878
27 通 信 器 材	.000076	.000201	.000067	.000345	.000172	.000234	.000203	.000067
28 電 子 零 組 件	.003834	.008082	.001585	.011939	.009485	.010718	.011345	.011388
29 電 機 及 其 他 電 器	.003962	.006011	.001388	.008525	.016233	.007668	.008591	.003323
30 運 輸 工 具	.001747	.005774	.004135	.054989	.003578	.007181	.005221	.001985
31 其 他 製 品	.002005	.004088	.000803	.015092	.003642	.005647	.006491	.037225
32 房 屋 工 程	.001338	.004979	.000749	.002048	.002791	.003781	.004230	.001268
33 公 共 及 其 他 工 程	.003012	.002396	.003405	.002809	.006113	.002884	.002200	.000656
34 電 力	.016117	.039365	.004855	.045710	.060203	.046237	.039984	.013977
35 燃 氣	.000217	.000659	.001396	.000395	.000532	.001004	.000627	.000187
36 自 來 水	.000527	.002616	.000233	.001249	.002471	.001844	.002545	.000429
37 運 輸 倉 儲	.012558	.041219	.039685	.040637	.022950	.042108	.026737	.009643
38 通 信 服 務	.004925	.012955	.004275	.019136	.010744	.015446	.012970	.004345
39 商 品 買 賣	.039923	.158390	.006118	.074031	.045915	.148345	.093290	.031318
40 金 融 保 險 服 務	.066506	.130146	.027221	.067792	.035694	.111506	.073778	.018710
41 不 動 產 服 務	.004736	.014001	.002326	.012869	.007083	.015772	.011623	.003888
42 餐 飲 及 旅 館 服 務	.001644	.003368	.009158	.002854	.003157	.004605	.003687	.001309
43 資 訊 服 務	.004937	.012968	.002424	.008144	.005195	.016113	.012138	.006174
44 其 他 工 商 服 務	.025940	.064590	.010314	.047767	.036060	.088925	.096717	.021911
45 公 共 行 政 服 務	.000000	.000000	.000000	.000000	.000000	.000000	.000000	.000000
46 教 育 服 務	.000525	.002386	.001541	.000972	.000507	.002039	.001138	.000276
47 醫 療 服 務	.000850	.003863	.002776	.002907	.000730	.002747	.001463	.000466
48 傳 播 及 娛 樂 文 化 服 務	.002076	.005169	.000978	.003983	.003083	.007036	.007758	.001913
49 其 他 服 務	.011993	.030024	.011616	.027168	.023797	.037709	.046064	.014467
01-49 合 計	1.817008	3.183763	1.371275	2.370877	2.120263	3.179775	2.444024	1.580109

表三、產業關聯程度表 (I - A)<sup>-1</sup> (續)

	09 紡 織 品	10 成 衣 及 服 飾 品	11 皮 革 及 其 製 品	12 木 材 及 其 製 品	13 紙、 紙 製 品 及 印 刷 出 版	14 化 工 原 料	15 人 造 織 維	16 塑 膠
01 農 產	.056226	.027442	.128026	.002451	.002760	.001078	.000920	.001018
02 畜 產	.014873	.007758	.120107	.001790	.001951	.000890	.000715	.000818
03 林 產	.001272	.001229	.001998	.136338	.003367	.001734	.001558	.001562
04 漁 產	.000213	.000147	.009640	.000125	.000139	.000066	.000050	.000057
05 礦 產	.197095	.124530	.106211	.081958	.087177	.474559	.347228	.382563
06 加 工 食 品	.010084	.007113	.490086	.006354	.007035	.003326	.002553	.002892
07 飲 料	.000119	.000081	.000552	.000061	.000079	.000192	.000146	.000163
08 菸	.000015	.000017	.000020	.000016	.000021	.000013	.000013	.000015
09 紡 織 品	1.483759	.636246	.032537	.017718	.013601	.002810	.003612	.003015
10 成 衣 及 服 飾 品	.004669	1.095308	.006743	.004274	.001832	.000713	.000703	.000643
11 皮 革 及 其 製 品	.000691	.003628	1.357024	.012144	.000818	.000361	.000329	.000322
12 木 材 及 其 製 品	.005231	.004346	.009517	1.340734	.019636	.007313	.007688	.006660
13 紙、紙製品及印刷出版	.050849	.051235	.054712	.042203	1.506027	.022711	.064415	.028143
14 化 工 原 料	.473596	.265130	.197948	.113499	.094594	1.886146	1.198092	1.402000
15 人 造 織 維	.326049	.166697	.008020	.006122	.006328	.000923	1.036910	.001042
16 塑 膠	.138950	.081889	.040852	.051614	.025737	.011639	.317968	1.134459
17 塑、橡膠製品	.031661	.050327	.055507	.060638	.039339	.016349	.018984	.022347
18 其 他 化 學 製 品	.088022	.048595	.099598	.050007	.066230	.029937	.033800	.048533
19 石 油 煉 製 品	.195486	.122549	.105960	.074717	.072694	.559894	.382901	.437159
20 非 金 屬 礦 物 製 品	.006377	.005560	.006035	.011337	.005847	.008543	.007574	.008922
21 鋼 鐵	.046136	.038191	.034092	.062326	.035999	.055659	.055030	.053058
22 其 他 金 屬	.026144	.020959	.019430	.020275	.035383	.053641	.041217	.044440
23 金 屬 製 品	.013483	.013743	.017367	.029969	.011989	.016454	.015756	.016555
24 機 械	.047341	.031767	.022466	.025852	.026698	.054274	.058563	.051833
25 家 用 電 器 產 品	.001476	.001462	.001429	.003131	.002176	.001522	.001406	.001482
26 資 訊 產 品	.003816	.003742	.003737	.003477	.004401	.003715	.003772	.003785
27 通 信 器 材	.000281	.000309	.000314	.000306	.000385	.000233	.000244	.000249
28 電 子 零 組 件	.011837	.016355	.012778	.011189	.016824	.010895	.011219	.011383
29 電 機 及 其 他 電 器	.016466	.012251	.009547	.010133	.012758	.016503	.016951	.017088
30 運 輸 工 具	.006428	.006392	.007126	.007038	.010284	.005960	.005877	.006241
31 其 他 製 品	.007094	.028033	.008965	.005804	.024069	.005574	.006251	.005430
32 房 屋 工 程	.005665	.005680	.005094	.005020	.005655	.004096	.004344	.004173
33 公 共 及 其 他 工 程	.003589	.003007	.003066	.003147	.002707	.004554	.004127	.004198
34 電 力	.115884	.073622	.054562	.052392	.064242	.116437	.129920	.118075
35 燃 氣	.001281	.001125	.000968	.001158	.001129	.001837	.001320	.001505
36 自 來 水	.002502	.001960	.002065	.001630	.001551	.003072	.002851	.003299
37 運 輸 倉 儲	.039406	.041872	.049388	.056442	.036493	.037731	.039953	.042608
38 通 信 服 務	.017216	.020818	.021670	.021009	.026071	.013579	.014138	.014772
39 商 品 買 賣	.101078	.109917	.140342	.148863	.148656	.076777	.095269	.086991
40 金 融 保 險 服 務	.111413	.109000	.128651	.106722	.093086	.070372	.091936	.090113
41 不 動 產 服 務	.014578	.016988	.018740	.021610	.019094	.010743	.011471	.011668
42 餐 飲 及 旅 館 服 務	.005394	.006408	.005155	.005631	.005647	.004150	.003929	.004680
43 資 訊 服 務	.016116	.019686	.020658	.017191	.027207	.014580	.014517	.015551
44 其 他 工 商 服 務	.072107	.083014	.096814	.072042	.082306	.060280	.061414	.068796
45 公 共 行 政 服 務	.000000	.000000	.000000	.000000	.000000	.000000	.000000	.000000
46 教 育 服 務	.002035	.001786	.001900	.002863	.001925	.001199	.001318	.001245
47 醫 療 服 務	.002429	.003621	.003273	.002094	.002695	.001536	.001855	.001764
48 傳 播 及 娛 樂 文 化 服 務	.005923	.006738	.007705	.005972	.007691	.005095	.005148	.005733
49 其 他 服 務	.039975	.040870	.042804	.042749	.087620	.039536	.038208	.041763
01-49 合 計	3.822329	3.419143	3.571196	2.760132	2.749950	3.719204	4.164163	4.210813

表三、產業關聯程度表 (I - A)<sup>-1</sup> (續)

	17 塑 、 橡 膠 製 品	18 其 他 化 學 製 品	19 石 油 煉 製 品	20 非 金 屬 礦 物 製 品	21 鋼 鐵	22 其 他 金 屬	23 金 屬 製 品	24 機 械
01 農 產	.001795	.005585	.000343	.000553	.000501	.000784	.000786	.000636
02 畜 產	.000913	.004400	.000216	.000332	.000287	.000468	.000478	.000409
03 林 產	.012346	.003196	.001034	.001129	.000679	.001042	.001452	.001342
04 漁 產	.000045	.000175	.000012	.000019	.000017	.000031	.000027	.000026
05 礦 產	.207841	.186534	.868418	.418884	.211822	.156686	.135985	.116073
06 加 工 食 品	.002284	.008762	.000632	.000955	.000863	.001561	.001380	.001339
07 飲 料	.000105	.000290	.000317	.000171	.000122	.000140	.000089	.000091
08 菸	.000017	.000025	.000009	.000014	.000022	.000037	.000021	.000022
09 紡 織 品	.027422	.010386	.002347	.004857	.003329	.003869	.006707	.004463
10 成 衣 及 服 飾 品	.001399	.000828	.000519	.000710	.000634	.000939	.001539	.001019
11 皮 革 及 其 製 品	.001073	.000285	.000240	.000258	.000263	.000340	.001155	.001431
12 木 材 及 其 製 品	.004982	.006177	.007986	.007883	.004105	.006107	.009291	.006697
13 紙、紙 製 品 及 印 刷 出 版	.040653	.064793	.012730	.042311	.025980	.045810	.037559	.033842
14 化 工 原 料	.613295	.550478	.071768	.115925	.063472	.272527	.112943	.094330
15 人 造 織 維	.013567	.004739	.000751	.001586	.001111	.001345	.002203	.001729
16 塑 膠	.355569	.094309	.007542	.015793	.010149	.017430	.023744	.029929
17 塑、橡 膠 製 品	1.157992	.057706	.014240	.019390	.016576	.021782	.035911	.052134
18 其 他 化 學 製 品	.071931	1.250561	.023030	.032356	.025995	.028743	.046819	.023383
19 石 油 煉 製 品	.219704	.198892	1.159396	.143782	.119929	.140219	.096960	.084909
20 非 金 屬 礦 物 製 品	.009490	.019683	.005543	1.173701	.020377	.009475	.015870	.015148
21 鋼 鐵	.064410	.044337	.057992	.090733	2.438663	.138829	.837520	.714269
22 其 他 金 屬	.035226	.046577	.016974	.025113	.115625	1.890181	.238435	.144587
23 金 屬 製 品	.025446	.021416	.015638	.019085	.035146	.048643	1.143338	.101580
24 機 械	.041515	.030280	.063818	.063400	.054039	.049407	.045773	1.234179
25 家 用 電 器 產 品	.001447	.001682	.001658	.001621	.001567	.002001	.002166	.003647
26 資 訊 產 品	.003651	.004104	.003015	.003676	.003859	.005049	.003974	.034928
27 通 信 器 材	.000282	.000305	.000166	.000263	.000309	.000437	.000340	.000361
28 電 子 零 組 件	.011786	.014751	.008568	.011439	.011563	.016259	.013381	.071190
29 電 機 及 其 他 電 器	.016977	.015609	.013159	.016769	.015141	.025455	.017452	.095688
30 運 輸 工 具	.007606	.006296	.004818	.008703	.010375	.017234	.008940	.009225
31 其 他 製 品	.006206	.007670	.003857	.005109	.005418	.008525	.006640	.012013
32 房 屋 工 程	.004968	.005034	.002689	.006892	.004093	.005141	.004593	.004641
33 公 共 及 其 他 工 程	.003287	.003141	.004790	.003876	.003089	.003865	.003036	.004773
34 電 力	.090717	.065006	.069760	.075942	.071697	.100229	.065844	.053155
35 燃 氣	.001213	.001052	.000444	.001322	.001315	.002401	.001403	.001234
36 自 來 水	.002461	.002515	.002502	.002142	.009121	.002630	.004381	.003777
37 運 輸 倉 儲	.038490	.037638	.026530	.059847	.042134	.047182	.041254	.046913
38 通 信 服 務	.018008	.020467	.009851	.015901	.018844	.025142	.022437	.024479
39 商 品 買 賣	.106740	.126670	.041205	.097944	.147919	.195108	.163128	.163091
40 金 融 保 險 服 務	.104359	.084767	.039293	.083755	.117233	.138994	.113631	.110538
41 不 動 產 服 務	.015725	.016857	.006472	.014388	.016078	.023259	.019749	.021088
42 餐 飲 及 旅 館 服 務	.005975	.007015	.002751	.004425	.004783	.006432	.005972	.008453
43 資 訊 服 務	.016689	.018044	.006708	.013392	.015632	.023904	.017296	.016986
44 其 他 工 商 服 務	.078722	.126438	.040018	.060158	.060597	.089454	.075958	.087887
45 公 共 行 政 服 務	.000000	.000000	.000000	.000000	.000000	.000000	.000000	.000000
46 教 育 服 務	.002062	.001637	.000501	.000984	.004330	.003404	.003244	.003039
47 醫 療 服 務	.002955	.001877	.000709	.001863	.002298	.003755	.002504	.003102
48 傳 播 及 娛 樂 文 化 服 務	.006446	.009898	.003410	.005316	.007199	.011851	.007385	.007972
49 其 他 服 務	.042841	.048752	.026834	.050373	.136374	.258205	.095389	.082447
01-49 合 計	3.498636	3.237637	2.651203	2.725041	3.860675	3.852311	3.496085	3.534195

表三、產業關聯程度表 (I - A)<sup>-1</sup> (續)

	25 家 用 電 器 產 品	26 資 訊 產 品	27 通 信 器 材	28 電 子 零 組 件	29 電 機 及 其 他 電 器	30 運 輸 工 具	31 其 他 製 品	32 房 屋 工 程
01 農 產 產	.000909	.000682	.000642	.000669	.000661	.001493	.005261	.000956
02 畜 產 產	.000489	.000446	.000409	.000447	.000412	.001057	.003949	.000387
03 林 產 產	.002199	.001346	.001392	.001180	.001563	.002782	.004728	.007033
04 漁 產 產	.000027	.000026	.000024	.000026	.000025	.000073	.000289	.000022
05 礦 產 產	.109117	.102824	.092708	.116674	.124914	.100623	.114820	.182191
06 加 工 食 品	.001343	.001324	.001219	.001317	.001255	.003703	.014648	.001120
07 飲 料	.000076	.000078	.000072	.000080	.000088	.000073	.000086	.000094
08 菸 織 品	.000027	.000029	.000028	.000026	.000023	.000022	.000021	.000019
09 紡 織 品	.011212	.004250	.004412	.003928	.004603	.010715	.036720	.005241
10 成 衣 及 服 飾 品	.000985	.001093	.000918	.001138	.000793	.003348	.004700	.001750
11 皮 革 及 其 製 品	.000602	.000346	.000379	.000303	.000392	.007587	.005712	.000781
12 木 材 及 其 製 品	.010341	.003836	.003547	.003503	.006050	.013107	.018608	.054424
13 紙、紙 製 品 及 印 刷 出 版	.053449	.048261	.047013	.038872	.043384	.035743	.053343	.035378
14 化 工 原 料	.168851	.216008	.178518	.245752	.196723	.122961	.202271	.093381
15 人 造 織 維	.003581	.001848	.001922	.001646	.003397	.003713	.018801	.002029
16 塑 膠	.057964	.069580	.046123	.043499	.065408	.050851	.084304	.029441
17 塑、橡 膠 製 品	.096586	.074225	.084585	.059691	.068294	.091929	.099239	.065389
18 其 他 化 學 製 品	.036166	.047146	.039536	.050434	.036324	.033344	.035849	.036457
19 石 油 煉 製 品	.089685	.092053	.082097	.100710	.106602	.079560	.098341	.093647
20 非 金 屬 礦 物 製 品	.046109	.037440	.033931	.058775	.016321	.023378	.042349	.184151
21 鋼 鐵	.205600	.075449	.093326	.071862	.310419	.390280	.165523	.478838
22 其 他 金 屬	.138200	.089901	.089349	.101581	.488945	.127677	.149991	.084078
23 金 屬 製 品	.071685	.027993	.053228	.022779	.059502	.072763	.068719	.114868
24 機 械	.092768	.051669	.048063	.060180	.066438	.058868	.048311	.052293
25 家 用 電 器 產 品	1.093418	.007299	.026891	.008589	.002349	.010838	.004858	.014550
26 資 訊 產 品	.008486	1.074463	.008124	.005762	.008183	.005068	.009691	.004154
27 通 信 器 材	.001350	.000335	1.030210	.000297	.000342	.002650	.000330	.003409
28 電 子 零 組 件	.408793	.888226	.811586	1.543334	.074551	.034857	.252573	.022966
29 電 機 及 其 他 電 器	.116730	.051543	.069901	.037509	1.289156	.043201	.037196	.091407
30 運 輸 工 具	.008098	.007832	.007509	.006884	.009431	1.426509	.008708	.008532
31 其 他 製 品	.014387	.014008	.012757	.015565	.011500	.015175	1.115840	.005897
32 房 屋 工 程	.004956	.004338	.004832	.005089	.004507	.004614	.004775	1.004119
33 公 共 及 其 他 工 程	.003102	.002553	.002675	.002577	.003221	.002439	.002713	.003120
34 電 力	.053378	.052900	.046633	.058142	.067710	.048414	.056653	.047355
35 燃 氣	.001734	.001488	.001450	.001976	.001312	.001321	.001221	.001011
36 自 來 水	.002435	.002267	.002032	.002583	.002727	.002711	.002702	.003416
37 運 輸 倉 儲	.046058	.038978	.036679	.032189	.042251	.037425	.040502	.064645
38 通 信 服 務	.022996	.022024	.023511	.018505	.022207	.019998	.022075	.022235
39 商 品 買 賣	.126957	.101295	.100886	.084606	.193274	.154987	.120992	.157864
40 金 融 保 險 服 務	.123547	.136611	.131948	.118574	.130059	.091689	.104724	.092440
41 不 動 產 服 務	.019062	.016591	.018004	.014764	.020950	.016298	.018514	.017710
42 餐 飲 及 旅 館 服 務	.007424	.006430	.007212	.005341	.006879	.006108	.007377	.005923
43 資 訊 服 務	.018034	.020171	.020342	.020164	.018258	.017752	.016667	.015382
44 其 他 工 商 服 務	.123548	.134373	.131265	.124420	.085880	.095264	.095743	.082221
45 公 共 行 政 服 務	.000000	.000000	.000000	.000000	.000000	.000000	.000000	.000000
46 教 育 服 務	.003103	.002778	.001930	.001750	.002861	.002308	.002029	.002166
47 醫 療 服 務	.005126	.003816	.004096	.002660	.003443	.003371	.002516	.004434
48 傳 播 及 娛 樂 文 化 服 務	.010402	.011528	.011915	.010904	.008365	.009002	.010177	.007106
49 其 他 服 務	.072935	.080581	.079135	.070510	.106895	.075214	.065335	.061986
01-49 合 計	3.494031	3.630283	3.494965	3.177766	3.718847	3.362864	3.280496	3.268016

表三、產業關聯程度表 (I - A)<sup>-1</sup> (續)

	33 公 共 及 其 他 工 程	34 電 力	35 燃 氣	36 自 來 水	37 運 輸 倉 儲	38 通 信 服 務	39 商 品 買 賣	40 金 融 保 險 服 務	41 不 動 產 服 務
01 農 產	.001795	.000309	.000384	.000224	.000380	.000225	.000285	.000186	.000149
02 畜 產	.000331	.000191	.000241	.000128	.000231	.000128	.000159	.000113	.000051
03 林 產	.003259	.000773	.000976	.000445	.000680	.000335	.000513	.000203	.000399
04 漁 產	.000019	.000012	.000015	.000008	.000015	.000008	.000010	.000008	.000003
05 礦 產	.221866	.558994	.707820	.058621	.186849	.028880	.036866	.012881	.018533
06 加 工 食 品	.000951	.000608	.000760	.000416	.000749	.000421	.000499	.000383	.000157
07 飲 料	.000111	.000209	.000263	.000037	.000093	.000031	.000034	.000023	.000014
08 菸	.000024	.000009	.000012	.000009	.000026	.000028	.000019	.000013	.000007
09 紡 織 品	.003709	.001851	.002595	.001338	.002531	.001064	.002461	.000891	.000514
10 成 衣 及 服 飾 品	.000654	.000528	.000512	.000408	.000595	.000220	.000764	.000197	.000124
11 皮 革 及 其 製 品	.000434	.000179	.000289	.000149	.000518	.000101	.000131	.000072	.000059
12 木 材 及 其 製 品	.019530	.005705	.007132	.001815	.003773	.001864	.002660	.001125	.002732
13 紙、紙製品及印刷出版	.035843	.014700	.017646	.014530	.034268	.033896	.037324	.039599	.009351
14 化 工 原 料	.080363	.049365	.050854	.061669	.035043	.016361	.019508	.009595	.008553
15 人 造 織 維	.001547	.000671	.000951	.000542	.000905	.000466	.000834	.000362	.000208
16 塑 膠	.023366	.007232	.008130	.008103	.009287	.004403	.007169	.002542	.002484
17 塑、橡膠製品	.048616	.011967	.015303	.019482	.019792	.006999	.018183	.004030	.005018
18 其 他 化 學 製 品	.031383	.014500	.018008	.007993	.012160	.005867	.007281	.005349	.003533
19 石 油 煉 製 品	.116640	.170099	.511690	.037536	.235702	.017823	.034441	.010573	.010924
20 非 金 屬 礦 物 製 品	.124714	.006449	.006379	.004667	.005114	.005408	.002837	.002001	.011508
21 鋼 鐵	.434389	.058254	.058213	.061765	.048178	.021738	.014993	.010184	.035701
22 其 他 金 屬	.077184	.027350	.016931	.027273	.016311	.012390	.006488	.004757	.007039
23 金 屬 製 品	.070276	.013816	.014748	.011768	.011202	.005365	.004083	.002429	.007095
24 機 械	.054218	.053386	.057082	.064400	.027121	.007800	.008026	.006790	.005128
25 家 用 電 器 產 品	.005409	.001363	.001683	.000792	.002522	.001884	.001166	.001343	.000982
26 資 訊 產 品	.004605	.002829	.003123	.002872	.004288	.006649	.002993	.005917	.001388
27 通 信 器 材	.001113	.000486	.000200	.000203	.000517	.013117	.000469	.000317	.000210
28 電 子 零 組 件	.021140	.010261	.012671	.008189	.016360	.026735	.010532	.012141	.004739
29 電 機 及 其 他 電 器	.110398	.048918	.012468	.020674	.010108	.018566	.005126	.003541	.008468
30 運 輸 工 具	.008887	.003551	.005831	.003759	.073968	.003011	.006914	.003296	.001320
31 其 他 製 品	.007955	.004925	.019609	.003478	.007164	.006500	.005459	.003521	.001561
32 房 屋 工 程	.003906	.003113	.003409	.006782	.003680	.007392	.005079	.003589	.030527
33 公 共 及 其 他 工 程	1.003066	.015463	.011936	.012109	.008143	.015952	.003236	.002039	.045496
34 電 力	.044208	1.123693	.051084	.067729	.031042	.031249	.025138	.009635	.005356
35 燃 氣	.000936	.000406	1.000452	.000309	.000772	.000311	.000824	.000357	.000135
36 自 來 水	.004226	.002187	.002002	1.240430	.001894	.000779	.001354	.000549	.000492
37 運 輸 倉 儲	.067662	.021399	.049432	.011524	1.152495	.011654	.026034	.011372	.006899
38 通 信 服 務	.020861	.009020	.012316	.011571	.026965	1.135110	.035985	.024408	.006079
39 商 品 買 賣	.134113	.036112	.066084	.027383	.048066	.019364	1.020587	.014389	.013532
40 金 融 保 險 服 務	.089210	.062144	.052792	.076239	.100959	.041262	.091577	1.378086	.087180
41 不 動 產 服 務	.016336	.006219	.009370	.009041	.021576	.019584	.046665	.032510	1.008748
42 餐 飲 及 旅 館 服 務	.005618	.002375	.003470	.003279	.007952	.003139	.006674	.002626	.001179
43 資 訊 服 務	.014480	.007022	.007060	.006712	.022369	.008094	.019562	.052641	.010025
44 其 他 工 商 服 務	.111558	.042793	.056142	.034030	.129842	.153458	.090196	.057423	.034199
45 公 共 行 政 服 務	.000000	.000000	.000000	.000000	.000000	.000000	.000000	.000000	.000000
46 教 育 服 務	.002565	.000916	.000888	.000674	.001066	.002861	.000586	.000823	.000311
47 醫 療 服 務	.006645	.000825	.001047	.000934	.001795	.000831	.005991	.005080	.000812
48 傳 播 及 娛 樂 文 化 服 務	.009231	.003597	.004809	.003286	.010250	.011359	.007287	.004979	.002953
49 其 他 服 務	.065636	.026881	.028692	.041588	.052562	.029060	.044920	.044271	.013332
01-49 合 計	3.110986	2.433652	2.913503	1.976912	2.387876	1.739744	1.669925	1.789159	1.415207

表三、產業關聯程度表(I-A)<sup>-1</sup>(續)

	42 餐 飲 及 旅 館 服 務	43 資 訊 服 務	44 其 他 工 商 服 務	45 公 共 行 政 服 務	46 教 育 服 務	47 醫 療 服 務	48 傳 播 及 娛 樂 文 化 服 務	49 其 他 服 務	01-49 合 計
01 農 產	.002687	.000256	.000889	.002075	.000566	.000653	.000839	.001833	2.300220
02 畜 產	.002189	.000164	.000564	.001221	.000358	.000479	.000547	.000917	1.855900
03 林 產	.000699	.000326	.001111	.000356	.000281	.000492	.000664	.000920	1.359687
04 漁 產	.000169	.000011	.000036	.000106	.000024	.000024	.000038	.000061	1.114216
05 礦 產	.060576	.026866	.048507	.020781	.019937	.045682	.039983	.054320	8.986056
06 加 工 食 品	.008566	.000549	.001845	.004790	.001230	.001195	.001934	.003112	2.893320
07 飲 料	.000046	.000030	.000125	.000367	.000098	.000042	.000078	.000333	1.034325
08 菸 織 品	.000011	.000021	.000186	.000068	.000054	.000008	.000031	.000112	1.080570
09 紡 織 品	.007112	.001286	.004323	.002255	.001422	.002709	.004341	.008168	2.437716
10 成 衣 及 服 飾 品	.009513	.000367	.000771	.001772	.000771	.001347	.001535	.002195	1.165192
11 皮 革 及 其 製 品	.000153	.000113	.000403	.000302	.000135	.000219	.000321	.000547	1.402390
12 木 材 及 其 製 品	.002802	.001526	.005859	.001331	.001602	.001653	.003371	.004511	1.675566
13 紙、紙製品及印刷出版	.036140	.035706	.181025	.023200	.015982	.019886	.056429	.051231	3.472024
14 化 工 原 料	.033293	.028248	.051613	.013583	.013479	.085544	.033862	.057676	9.977054
15 人 造 織 維	.002168	.000534	.001921	.000707	.000582	.001114	.001602	.002702	1.663391
16 塑 膠	.012875	.007552	.013176	.003677	.004178	.010887	.010593	.015818	3.054098
17 塑、橡膠製品	.033796	.010220	.020381	.006398	.006252	.010552	.018237	.028635	2.791257
18 其 他 化 學 製 品	.017414	.008300	.020645	.007180	.006284	.094089	.019328	.045743	2.905288
19 石 油 煉 製 品	.043540	.021515	.043134	.019056	.014177	.041613	.030612	.048112	6.898391
20 非 金 屬 礦 物 製 品	.008274	.006010	.009671	.002438	.004261	.008835	.006189	.006707	2.042343
21 鋼 鐵	.016942	.018893	.035840	.015063	.015167	.018349	.032714	.064030	7.837258
22 其 他 金 屬	.007220	.014352	.025380	.007502	.008317	.011653	.016994	.025642	4.502425
23 金 屬 製 品	.006454	.005495	.011274	.004766	.007233	.008484	.009741	.013218	2.442715
24 機 械	.009808	.012305	.022686	.008811	.007082	.009946	.015853	.021361	2.972168
25 家 用 電 器 產 品	.002526	.004353	.008840	.002627	.008248	.001552	.014668	.004120	1.271527
26 資 訊 產 品	.002898	.053756	.018446	.005817	.010744	.004763	.019029	.007827	1.394734
27 通 信 器 材	.000287	.001798	.000496	.001091	.000128	.000240	.000456	.000838	1.067042
28 電 子 零 組 件	.009212	.100808	.083658	.012102	.018729	.012748	.035679	.027675	4.790052
29 電 機 及 其 他 電 器	.005070	.011834	.016136	.008064	.006742	.005423	.012254	.015468	2.439548
30 運 輸 工 具	.003255	.004460	.008812	.005546	.001922	.007868	.012532	.053695	1.905286
31 其 他 製 品	.005588	.006537	.031213	.004512	.017702	.025472	.032020	.019140	1.629134
32 房 屋 工 程	.005452	.003940	.004319	.001779	.001693	.001990	.008951	.005443	1.237236
33 公 共 及 其 他 工 程	.003496	.003583	.002553	.002823	.005102	.001422	.003905	.003361	1.247810
34 電 力	.033982	.020466	.029607	.013074	.018658	.028661	.034514	.034791	3.618001
35 燃 氣	.029141	.000994	.001095	.000462	.000678	.000753	.001617	.001393	1.077872
36 自 來 水	.007233	.001085	.001621	.001281	.001040	.002160	.002197	.002283	1.354056
37 運 輸 倉 儲	.013198	.024550	.027285	.017290	.008169	.016920	.017686	.026605	2.768320
38 通 信 服 務	.020724	.152152	.031991	.036889	.008510	.017477	.028686	.039843	2.181340
39 商 品 買 賣	.030107	.026338	.066293	.021448	.014790	.037253	.036147	.047541	5.247436
40 金 融 保 險 服 務	.046433	.055767	.070801	.023444	.023793	.037228	.076807	.157728	5.526255
41 不 動 產 服 務	.049051	.024343	.026078	.007013	.002838	.011460	.046473	.036526	1.846526
42 餐 飲 及 旅 館 服 務	1.002447	.013188	.010322	.007992	.002104	.002823	.006083	.009022	1.259569
43 資 訊 服 務	.032183	1.018234	.025883	.012741	.003011	.011093	.022043	.033151	1.795322
44 其 他 工 商 服 務	.047872	.105613	1.093607	.035070	.015712	.031886	.093606	.139937	4.753886
45 公 共 行 政 服 務	.000000	.000000	.000000	1.000000	.000000	.000000	.000000	.000000	1.000000
46 教 育 服 務	.000635	.000931	.001747	.004546	1.000380	.000933	.000749	.001280	1.083673
47 醫 療 服 務	.001635	.000928	.002956	.001753	.002573	1.000938	.001868	.005943	1.126149
48 傳 播 及 娛 樂 文 化 服 務	.004427	.008261	.077783	.004745	.001712	.002890	1.114730	.032576	1.525753
49 其 他 服 務	.035434	.038609	.069057	.066592	.014760	.028173	.187754	1.053576	3.771071
01-49 合 計	1.714732	1.883174	2.211966	1.446506	1.319213	1.667582	2.116289	2.217667	134.781169



表四、產業關聯程度表 [ I - ( I - M ) A ]<sup>-1</sup>

	01 農	02 畜	03 林	04 漁	05 礦	06 加 工 食 品	07 飲 料	08 菸
01 農 產	1.160834	.163576	.000034	.025519	.000089	.223418	.037915	.030212
02 畜 產	.008927	1.222393	.000022	.023134	.000063	.300490	.015037	.000307
03 林 產	.000261	.000141	1.026280	.000061	.000079	.000134	.000094	.000026
04 漁 產	.000089	.009028	.000001	1.049159	.000003	.021247	.001046	.000007
05 礦 產	.002394	.002912	.001471	.012681	1.031206	.004270	.003876	.000923
06 加 工 食 品	.004876	.474900	.000061	.095527	.000172	1.271689	.062617	.000411
07 飲 料	.000063	.000759	.000003	.000079	.000273	.000938	1.019153	.000004
08 菸	.000001	.000004	.000001	.000003	.000002	.000006	.000006	1.041889
09 紡 織 品	.001803	.001583	.000569	.021568	.001245	.002675	.001626	.000647
10 成 衣 及 服 飾 品	.000129	.000137	.000222	.000795	.000169	.000227	.000286	.000104
11 皮 革 及 其 製 品	.000010	.000015	.000004	.000064	.000021	.000020	.000042	.000017
12 木 材 及 其 製 品	.001381	.001251	.000067	.001790	.003441	.001092	.000807	.000409
13 紙、紙 製 品 及 印 刷 出 版	.005982	.016011	.001705	.014034	.004083	.029610	.058725	.060472
14 化 工 原 料	.009135	.007649	.001673	.007978	.006145	.012911	.018400	.008508
15 人 造 織 維	.000491	.000458	.000133	.004438	.000325	.000770	.000684	.013405
16 塑 膠	.004252	.003996	.000357	.003649	.002220	.006625	.008947	.003974
17 塑、橡 膠 製 品	.010851	.013451	.000887	.007173	.006615	.024181	.033061	.002089
18 其 他 化 學 製 品	.036095	.014740	.001598	.005729	.007185	.015669	.013055	.002799
19 石 油 煉 製 品	.022654	.017704	.014795	.132680	.084317	.027177	.024067	.005913
20 非 金 屬 礦 物 製 品	.001127	.001833	.001355	.001196	.003191	.002981	.013663	.000443
21 鋼 鐵	.003164	.005540	.001313	.008519	.014216	.006425	.037351	.001397
22 其 他 金 屬	.000471	.000875	.000120	.000933	.001069	.001384	.009374	.001536
23 金 屬 製 品	.004049	.008796	.000694	.002905	.008977	.009954	.092587	.000891
24 機 械	.002739	.001859	.000324	.003375	.018753	.002752	.004030	.001297
25 家 用 電 器 產 品	.000188	.000260	.000069	.000545	.000750	.000357	.000388	.000098
26 資 訊 產 品	.000130	.000314	.000062	.000786	.000262	.000452	.000441	.000305
27 通 信 器 材	.000020	.000062	.000023	.000122	.000049	.000076	.000062	.000017
28 電 子 零 組 件	.000240	.000586	.000113	.000742	.000473	.000899	.000986	.000536
29 電 機 及 其 他 電 器	.001013	.001632	.000400	.002217	.004762	.002312	.002519	.000647
30 運 輸 工 具	.000507	.001993	.001767	.031416	.001023	.002773	.001737	.000644
31 其 他 製 品	.000204	.000400	.000083	.002461	.000341	.000646	.000785	.006488
32 房 屋 工 程	.000814	.003855	.000527	.001146	.001726	.002688	.003179	.000815
33 公 共 及 其 他 工 程	.002435	.001377	.002869	.001683	.004418	.001791	.001333	.000321
34 電 力	.008674	.025757	.002500	.031057	.041167	.032135	.025183	.008020
35 燃 氣	.000093	.000381	.001143	.000173	.000285	.000720	.000330	.000072
36 自 來 水	.000235	.002037	.000112	.000639	.001594	.001264	.001861	.000208
37 運 輸 倉 儲	.006389	.023844	.026463	.025137	.010728	.025076	.014177	.004740
38 通 信 服 務	.002599	.007887	.002995	.014509	.006004	.010141	.007891	.002189
39 商 品 買 賣	.027567	.125908	.003270	.053428	.023738	.119666	.067515	.020643
40 金 融 保 險 服 務	.052928	.098709	.021196	.048670	.017777	.082152	.050683	.009516
41 不 動 產 服 務	.002900	.009704	.001459	.009676	.003700	.011580	.007684	.002262
42 餐 飲 及 旅 館 服 務	.000669	.001410	.005617	.001205	.001267	.002266	.001667	.000515
43 資 訊 服 務	.002448	.006914	.001276	.004113	.001894	.009542	.006526	.003502
44 其 他 工 商 服 務	.012148	.032990	.005125	.024870	.015614	.053161	.061544	.010944
45 公 共 行 政 服 務	.000000	.000000	.000000	.000000	.000000	.000000	.000000	.000000
46 教 育 服 務	.000330	.001850	.001302	.000637	.000160	.001553	.000662	.000111
47 醫 療 服 務	.000604	.003185	.002419	.002456	.000318	.002116	.000918	.000246
48 傳 播 及 娛 樂 文 化 服 務	.000829	.002270	.000448	.001770	.001144	.003593	.004138	.000794
49 其 他 服 務	.005357	.015549	.007439	.014005	.009639	.021630	.024039	.006838
01-49 合 計	1.411100	2.338485	1.142367	1.696452	1.342692	2.355235	1.742699	1.258154

表四、產業關聯程度表 [ I - ( I - M̂ ) A ]<sup>-1</sup> (續)

	09 紡 織 品	10 成 衣 及 服 飾 品	11 皮 革 及 其 製 品	12 木 材 及 其 製 品	13 紙、 紙 製 品 及 印 刷 出 版	14 化 工 原 料	15 人 造 織 維	16 塑 膠
01 農 產 產	.035055	.014211	.050381	.000582	.001095	.000294	.000166	.000187
02 畜 產 產	.012395	.005239	.067279	.000498	.001032	.000364	.000175	.000215
03 林 產 產	.000072	.000078	.000122	.020952	.000297	.000126	.000072	.000072
04 漁 產 產	.000106	.000055	.004744	.000028	.000065	.000025	.000011	.000013
05 礦 產 產	.009169	.005293	.004145	.003798	.005064	.029094	.013657	.014633
06 加 工 食 品	.005682	.003026	.283921	.001645	.003912	.001469	.000648	.000791
07 飲 料	.000022	.000014	.000218	.000011	.000022	.000015	.000009	.000011
08 菸	.000004	.000005	.000005	.000004	.000007	.000003	.000002	.000003
09 紡 織 品	1.386568	.488281	.018676	.010202	.008217	.000683	.001225	.000711
10 成 衣 及 服 飾 品	.002083	1.048253	.002670	.001725	.000708	.000156	.000137	.000096
11 皮 革 及 其 製 品	.000140	.000952	1.105839	.003022	.000142	.000041	.000024	.000022
12 木 材 及 其 製 品	.000859	.000726	.002361	1.135451	.006498	.000886	.001199	.000681
13 紙、紙 製 品 及 印 刷 出 版	.024976	.025217	.022346	.020030	1.349029	.007014	.035189	.008955
14 化 工 原 料	.146090	.067530	.048668	.024354	.020439	1.364993	.458417	.569208
15 人 造 織 維	.277403	.120892	.004032	.003503	.004044	.000197	1.032906	.000232
16 塑 膠	.084374	.040873	.016566	.026116	.010550	.002932	.231245	1.093594
17 塑、橡 膠 製 品	.014265	.026686	.024553	.032009	.019790	.003783	.005083	.007204
18 其 他 化 學 製 品	.030587	.013715	.029904	.015663	.023296	.006010	.006660	.012943
19 石 油 煉 製 品	.061304	.036121	.030137	.023292	.027429	.289625	.112440	.133245
20 非 金 屬 礦 物 製 品	.001980	.001577	.001761	.006004	.002105	.002986	.001952	.002733
21 鋼 鐵	.005960	.005585	.005085	.017798	.006093	.005302	.004931	.004418
22 其 他 金 屬	.001536	.001123	.001196	.001681	.004361	.006091	.002595	.002893
23 金 屬 製 品	.003975	.005148	.006977	.017369	.004401	.003753	.003363	.003783
24 機 械	.007260	.004304	.002229	.003946	.004303	.004577	.007013	.004335
25 家 用 電 器 產 品	.000349	.000366	.000308	.001194	.000744	.000207	.000181	.000187
26 資 訊 產 品	.000404	.000450	.000416	.000455	.000644	.000294	.000257	.000262
27 通 信 器 材	.000083	.000100	.000086	.000097	.000135	.000049	.000049	.000048
28 電 子 零 組 件	.000717	.001018	.000800	.000797	.001169	.000485	.000452	.000483
29 電 機 及 其 他 電 器	.005107	.003380	.002202	.003023	.004365	.003700	.003660	.003604
30 運 輸 工 具	.002044	.002124	.002015	.002252	.004243	.001416	.001220	.001302
31 其 他 製 品	.000768	.004526	.000952	.000620	.003708	.000444	.000497	.000326
32 房 屋 工 程	.003841	.003976	.002976	.003430	.004215	.001964	.002009	.001693
33 公 共 及 其 他 工 程	.001804	.001631	.001446	.001703	.001669	.001615	.001392	.001238
34 電 力	.078638	.043856	.027153	.032791	.045965	.065251	.071539	.055170
35 燃 氣	.000734	.000660	.000462	.000650	.000763	.001108	.000448	.000545
36 自 來 水	.001372	.001061	.001036	.000896	.000909	.001426	.001118	.001443
37 運 輸 倉 儲	.019051	.022336	.023184	.029794	.020250	.014624	.014610	.015718
38 通 信 服 務	.009913	.013614	.012065	.013441	.018404	.005319	.005340	.005520
39 商 品 買 賣	.065361	.077570	.085064	.110476	.116597	.037037	.049986	.039943
40 金 融 保 險 服 務	.075711	.075003	.077375	.072021	.065743	.034450	.049462	.046194
41 不 動 產 服 務	.009109	.011699	.010984	.015380	.013881	.004733	.004835	.004693
42 餐 飲 及 旅 館 服 務	.002356	.003139	.001926	.002155	.002755	.001266	.000969	.001397
43 資 訊 服 務	.008083	.011223	.009934	.009307	.017101	.006358	.005203	.005681
44 其 他 工 商 服 務	.034238	.044680	.044156	.036933	.045796	.022488	.020309	.024339
45 公 共 行 政 服 務	.000000	.000000	.000000	.000000	.000000	.000000	.000000	.000000
46 教 育 服 務	.001409	.001187	.001068	.001971	.001387	.000587	.000604	.000505
47 醫 療 服 務	.001665	.002822	.002050	.001188	.001999	.000756	.000943	.000816
48 傳 播 及 娛 樂 文 化 服 務	.002401	.003077	.003001	.002627	.003818	.001605	.001439	.001713
49 其 他 服 務	.018440	.020877	.018844	.021913	.057182	.013508	.011389	.013475
01-49 合 計	2.455463	2.265280	2.063319	1.734799	1.936338	1.951108	2.167028	2.087272

表四、產業關聯程度表 [ I - ( I - M̂ ) A ]<sup>-1</sup> (續)

	17 塑 、 橡 膠 製 品	18 其 他 化 學 製 品	19 石 油 煉 製 品	20 非 金 屬 礦 物 製 品	21 鋼 鐵	22 其 他 金 屬	23 金 屬 製 品	24 機 械
01 農 產	.000637	.002765	.000033	.000139	.000100	.000149	.000182	.000106
02 畜 產	.000334	.003064	.000026	.000097	.000063	.000099	.000123	.000076
03 林 產	.002020	.000371	.000013	.000050	.000021	.000037	.000090	.000080
04 漁 產	.000010	.000084	.000001	.000004	.000003	.000006	.000005	.000004
05 礦 產	.008124	.007362	.089378	.038810	.013324	.005916	.006371	.004630
06 加 工 食 品	.000574	.004923	.000076	.000255	.000183	.000340	.000290	.000233
07 飲 料	.000012	.000142	.000026	.000019	.000020	.000031	.000013	.000020
08 菸	.000004	.000007	.000001	.000004	.000005	.000009	.000005	.000005
09 紡 織 品	.019689	.006108	.000322	.002492	.001124	.001056	.003512	.001570
10 成 衣 及 服 飾 品	.000520	.000233	.000074	.000205	.000137	.000194	.000592	.000286
11 皮 革 及 其 製 品	.000253	.000026	.000014	.000020	.000023	.000024	.000276	.000316
12 木 材 及 其 製 品	.000741	.001206	.000375	.001517	.000471	.000935	.002670	.001529
13 紙、紙製品及印刷出版	.018914	.032890	.002451	.022721	.008508	.015316	.015846	.011836
14 化 工 原 料	.193766	.189050	.018735	.035702	.009442	.065676	.021673	.013311
15 人 造 織 維	.010308	.002959	.000094	.000754	.000341	.000336	.001063	.000578
16 塑 膠	.249891	.056312	.000798	.006563	.002300	.004846	.010215	.011061
17 塑、橡膠製品	1.102384	.030853	.001976	.007054	.004663	.005843	.017903	.024314
18 其 他 化 學 製 品	.024414	1.102728	.003235	.009171	.005635	.005205	.014944	.004112
19 石 油 煉 製 品	.061165	.058324	1.047693	.058250	.044831	.035388	.028900	.022526
20 非 金 屬 礦 物 製 品	.004203	.011607	.000821	1.135526	.010178	.003048	.007808	.005546
21 鋼 鐵	.015122	.007252	.003097	.023910	1.732779	.032712	.409865	.306947
22 其 他 金 屬	.002887	.005313	.000556	.002013	.015089	1.175384	.041432	.018079
23 金 屬 製 品	.013360	.010257	.001792	.007238	.015632	.020942	1.105581	.063758
24 機 械	.005414	.002827	.002909	.009442	.007436	.005908	.006784	1.059490
25 家 用 電 器 產 品	.000321	.000400	.000156	.000347	.000313	.000377	.000679	.001200
26 資 訊 產 品	.000372	.000486	.000149	.000344	.000331	.000441	.000403	.007657
27 通 信 器 材	.000081	.000089	.000024	.000079	.000076	.000098	.000095	.000097
28 電 子 零 組 件	.000749	.001144	.000251	.000737	.000591	.000844	.000914	.007862
29 電 機 及 其 他 電 器	.005377	.004853	.001500	.005001	.003583	.006998	.005242	.045779
30 運 輸 工 具	.002629	.001809	.001296	.003345	.003020	.004849	.002402	.002551
31 其 他 製 品	.000612	.000794	.000241	.000493	.000423	.000652	.000648	.001409
32 房 屋 工 程	.003152	.003146	.000862	.005298	.002113	.002373	.002727	.002551
33 公 共 及 其 他 工 程	.001425	.001395	.001069	.001665	.001222	.001567	.001459	.002963
34 電 力	.051709	.030303	.031360	.049150	.038273	.049212	.034645	.022931
35 燃 氣	.000591	.000456	.000071	.000948	.000700	.001235	.000762	.000560
36 自 來 水	.001214	.001350	.000928	.001027	.005980	.001039	.002224	.001646
37 運 輸 倉 儲	.017510	.017271	.008847	.036237	.018277	.017748	.018878	.021476
38 通 信 服 務	.010473	.012221	.002551	.009282	.009208	.011143	.013131	.013785
39 商 品 買 賣	.070365	.087218	.010298	.069678	.088497	.106425	.106645	.099798
40 金 融 保 險 服 務	.068777	.050428	.014200	.058043	.066468	.068502	.066884	.058333
41 不 動 產 服 務	.010107	.010694	.001601	.009717	.008391	.011256	.012301	.012496
42 餐 飲 及 旅 館 服 務	.002670	.003282	.000455	.001862	.001664	.002060	.002565	.003859
43 資 訊 服 務	.008286	.009039	.002315	.007371	.006654	.009386	.008025	.007175
44 其 他 工 商 服 務	.038714	.071963	.012051	.029724	.023254	.032370	.035544	.039478
45 公 共 行 政 服 務	.000000	.000000	.000000	.000000	.000000	.000000	.000000	.000000
46 教 育 服 務	.001416	.001000	.000125	.000551	.002739	.001781	.001930	.001640
47 醫 療 服 務	.002148	.001090	.000184	.001301	.001225	.001902	.001449	.001838
48 傳 播 及 娛 樂 文 化 服 務	.002686	.004742	.000887	.002315	.002698	.004320	.002798	.002922
49 其 他 服 務	.019290	.022818	.008653	.028409	.070018	.127866	.035642	.029415
01-49 合 計	2.055420	1.874652	1.274569	1.684876	2.228027	1.843844	2.054133	1.939833

表四、產業關聯程度表 [ I - ( I - M̂ ) A ]<sup>-1</sup> (續)

	25 家 用 電 器 產 品	26 資 訊 產 品	27 通 信 器 材	28 電 子 零 組 件	29 電 機 及 其 他 電 器	30 運 輸 工 具	31 其 他 製 品	32 房 屋 工 程
01 農 產	.000230	.000088	.000088	.000106	.000105	.000286	.002057	.000345
02 畜 產	.000121	.000067	.000063	.000088	.000077	.000222	.002129	.000087
03 林 產	.000152	.000066	.000080	.000064	.000106	.000230	.000493	.000589
04 漁 產	.000004	.000003	.000003	.000004	.000003	.000012	.000136	.000004
05 礦 產	.003631	.002023	.001844	.004045	.004142	.003936	.004145	.012104
06 加 工 食 品	.000239	.000186	.000176	.000235	.000205	.000692	.008124	.000212
07 飲 料	.000011	.000011	.000011	.000012	.000010	.000012	.000015	.000012
08 菸 織 品	.000006	.000006	.000006	.000006	.000004	.000006	.000005	.000005
09 紡 織 品	.006430	.000965	.001165	.001030	.001546	.005304	.024436	.001978
10 成 衣 及 服 飾 品	.000216	.000202	.000138	.000310	.000157	.001333	.001980	.000677
11 皮 革 及 其 製 品	.000084	.000028	.000041	.000020	.000038	.001910	.001480	.000093
12 木 材 及 其 製 品	.002928	.000438	.000378	.000365	.001134	.003838	.005936	.020626
13 紙、紙 製 品 及 印 刷 出 版	.022439	.015700	.016093	.013141	.015845	.013744	.023709	.014816
14 化 工 原 料	.025357	.027875	.018984	.059793	.035574	.022093	.039873	.016530
15 人 造 織 維	.001725	.000460	.000543	.000447	.001934	.001742	.013449	.000787
16 塑 膠	.024884	.030149	.013901	.017170	.034647	.023336	.044090	.011467
17 塑、橡 膠 製 品	.049716	.028108	.037122	.025531	.035153	.049736	.053200	.036916
18 其 他 化 學 製 品	.006847	.007987	.005721	.013009	.008576	.008448	.007610	.010280
19 石 油 煉 製 品	.018198	.012176	.011554	.020829	.022881	.019889	.021986	.029223
20 非 金 屬 礦 物 製 品	.023440	.007035	.006061	.032068	.006919	.012831	.023327	.142389
21 鋼 鐵	.065503	.010914	.019208	.010855	.117214	.157003	.055859	.220651
22 其 他 金 屬	.016480	.006177	.006198	.012025	.085473	.017721	.021992	.009509
23 金 屬 製 品	.043596	.010184	.031037	.007792	.031154	.043969	.042779	.083623
24 機 械	.018019	.004694	.004348	.009313	.011137	.010522	.006902	.008414
25 家 用 電 器 產 品	1.049431	.001551	.012283	.003074	.000542	.004747	.001541	.007365
26 資 訊 產 品	.001131	1.018820	.001153	.000607	.001221	.000576	.001710	.000431
27 通 信 器 材	.000579	.000068	1.015298	.000069	.000076	.001134	.000087	.001667
28 電 子 零 組 件	.081418	.179992	.168927	1.114393	.012035	.003976	.047545	.002047
29 電 機 及 其 他 電 器	.057961	.017692	.029497	.012922	1.165267	.018247	.014263	.049453
30 運 輸 工 具	.002002	.001691	.001676	.001671	.001894	1.252440	.002577	.002638
31 其 他 製 品	.001506	.000958	.000851	.001723	.001255	.001995	1.020628	.000531
32 房 屋 工 程	.002490	.001285	.001970	.002702	.002117	.002720	.002565	1.002338
33 公 共 及 其 他 工 程	.001386	.000748	.001001	.000981	.001315	.001043	.001128	.001483
34 電 力	.020425	.014942	.011856	.026014	.027148	.021883	.024666	.020620
35 燃 氣	.000867	.000352	.000389	.001112	.000420	.000726	.000476	.000499
36 自 來 水	.000912	.000640	.000502	.001264	.001066	.001214	.001331	.001826
37 運 輸 倉 儲	.020801	.013808	.013280	.011794	.016386	.016558	.017692	.037506
38 通 信 服 務	.011945	.009421	.011604	.008546	.010529	.010911	.012124	.013890
39 商 品 買 賣	.070351	.044835	.047433	.038828	.116771	.100717	.069940	.112139
40 金 融 保 險 服 務	.065567	.063808	.064685	.065006	.068969	.049311	.054768	.053561
41 不 動 產 服 務	.010288	.006821	.008780	.007048	.011043	.009134	.010636	.011175
42 餐 飲 及 旅 館 服 務	.003055	.002054	.002764	.001821	.002646	.002558	.003239	.002631
43 資 訊 服 務	.006787	.006335	.007203	.008774	.006716	.008420	.006657	.007430
44 其 他 工 商 服 務	.056908	.049273	.051701	.057731	.033926	.047756	.041759	.042382
45 公 共 行 政 服 務	.000000	.000000	.000000	.000000	.000000	.000000	.000000	.000000
46 教 育 服 務	.001930	.001574	.000836	.000853	.001440	.001259	.001047	.001212
47 醫 療 服 務	.003668	.002124	.002519	.001422	.001917	.002211	.001332	.003535
48 傳 播 及 娛 樂 文 化 服 務	.003921	.003580	.004310	.004422	.002582	.003974	.004493	.003011
49 其 他 服 務	.025490	.029932	.031018	.029075	.028832	.031549	.022558	.024998
01-49 合 計	1.831075	1.637847	1.666296	1.630110	1.930149	1.993872	1.770475	2.025704

表四、產業關聯程度表 [ I - ( I - M̂ ) A ]<sup>-1</sup> (續)

	33 公 共 及 其 他 工 程	34 電 力	35 燃 氣	36 自 來 水	37 運 輸 倉 儲	38 通 信 服 務	39 商 品 買 賣	40 金 融 保 險 服 務	41 不 動 產 服 務
01 農 產	.000971	.000053	.000043	.000058	.000087	.000065	.000089	.000057	.000065
02 畜 產	.000079	.000039	.000028	.000034	.000057	.000038	.000056	.000040	.000014
03 林 產	.000298	.000015	.000017	.000031	.000034	.000020	.000039	.000012	.000033
04 漁 產	.000003	.000002	.000002	.000002	.000003	.000002	.000003	.000002	.000001
05 礦 產	.016902	.055887	.065606	.004013	.014142	.001994	.002597	.000720	.001292
06 加 工 食 品	.000194	.000144	.000092	.000110	.000180	.000122	.000169	.000142	.000042
07 飲 菸 料	.000016	.000018	.000021	.000008	.000016	.000011	.000012	.000010	.000004
08 菸	.000007	.000002	.000003	.000003	.000009	.000011	.000007	.000005	.000002
09 紡 織 品	.001289	.000274	.000364	.000461	.000942	.000338	.001308	.000357	.000185
10 成 衣 及 服 飾 品	.000153	.000126	.000062	.000142	.000164	.000054	.000328	.000060	.000039
11 皮 革 及 其 製 品	.000047	.000007	.000014	.000013	.000074	.000009	.000015	.000008	.000006
12 木 材 及 其 製 品	.006614	.000382	.000408	.000334	.000586	.000450	.000770	.000265	.000950
13 紙、紙製品及印刷出版	.015312	.004860	.005621	.006949	.017050	.018123	.022358	.024949	.004828
14 化 工 原 料	.014169	.010870	.008914	.019852	.005882	.002058	.003522	.001299	.001405
15 人 造 織 維	.000569	.000118	.000136	.000194	.000312	.000151	.000395	.000142	.000076
16 塑 膠	.008687	.001203	.000993	.002881	.002746	.001073	.002831	.000616	.000853
17 塑、橡膠製品	.025964	.002033	.002867	.010531	.008621	.002278	.010685	.001347	.002524
18 其 他 化 學 製 品	.008535	.001442	.001709	.001851	.002308	.001186	.001905	.001446	.000934
19 石 油 煉 製 品	.048286	.081420	.336988	.013040	.157130	.006492	.018545	.004016	.004316
20 非 金 屬 礦 物 製 品	.095352	.002366	.001533	.002464	.001931	.002937	.001377	.000889	.008604
21 鋼 鐵	.199656	.007773	.005641	.014865	.010217	.006500	.003679	.002349	.015817
22 其 他 金 屬	.008134	.002070	.000493	.003254	.001138	.001055	.000476	.000331	.000716
23 金 屬 製 品	.047438	.002701	.001921	.004856	.003818	.002290	.001692	.000871	.004749
24 機 械	.008676	.004886	.003319	.016226	.003291	.000966	.001123	.001284	.000802
25 家 用 電 器 產 品	.002386	.000193	.000218	.000221	.000842	.000652	.000418	.000560	.000438
26 資 訊 產 品	.000526	.000205	.000196	.000298	.000656	.001478	.000548	.001283	.000248
27 通 信 器 材	.000501	.000201	.000044	.000079	.000192	.006633	.000209	.000133	.000095
28 電 子 零 組 件	.001885	.000615	.000554	.000553	.001621	.002851	.001119	.001210	.000496
29 電 機 及 其 他 電 器	.061049	.024423	.001624	.009353	.002875	.009555	.001963	.001243	.004458
30 運 輸 工 具	.002917	.000834	.001705	.001461	.041882	.001160	.003380	.001426	.000488
31 其 他 製 品	.000901	.000523	.003166	.000418	.000880	.000883	.000778	.000469	.000192
32 房 屋 工 程	.002251	.001746	.001707	.006109	.002668	.006785	.004582	.003203	.029745
33 公 共 及 其 他 工 程	1.001362	.012941	.008719	.011500	.006820	.015528	.002837	.001780	.045310
34 電 力	.018548	1.096230	.016344	.058939	.016530	.026071	.020215	.006661	.002703
35 燃 氣	.000469	.000115	1.000104	.000133	.000491	.000170	.000671	.000261	.000075
36 自 來 水	.002694	.001052	.000578	1.236724	.001223	.000536	.001120	.000404	.000339
37 運 輸 倉 儲	.040937	.007841	.027050	.005244	1.110843	.006464	.017767	.007134	.004043
38 通 信 服 務	.012885	.003339	.005280	.008494	.020862	1.127078	.032071	.020439	.004640
39 商 品 買 賣	.092572	.010875	.037292	.013456	.029931	.010505	1.013423	.009228	.009044
40 金 融 保 險 服 務	.053489	.040695	.027784	.062577	.080685	.031190	.081308	1.359701	.080360
41 不 動 產 服 務	.010212	.002301	.004632	.006776	.017648	.017363	.044537	.030631	1.007809
42 餐 飲 及 旅 館 服 務	.002473	.000537	.001041	.001744	.004584	.001684	.004242	.001469	.000620
43 資 訊 服 務	.007034	.003051	.002509	.003702	.014948	.004824	.014202	.040651	.007311
44 其 他 工 商 服 務	.066538	.018551	.025063	.019092	.087116	.112483	.064465	.039720	.023902
45 公 共 行 政 服 務	.000000	.000000	.000000	.000000	.000000	.000000	.000000	.000000	.000000
46 教 育 服 務	.001695	.000563	.000502	.000407	.000734	.002590	.000434	.000691	.000213
47 醫 療 服 務	.005808	.000370	.000527	.000620	.001329	.000555	.005749	.004855	.000694
48 傳 播 及 娛 樂 文 化 服 務	.004550	.001308	.001884	.001655	.005872	.007093	.004497	.003014	.001826
49 其 他 服 務	.029940	.010398	.010426	.027313	.033801	.018453	.033387	.033642	.008354
01-49 合 計	1.930971	1.417601	1.615746	1.579044	1.715773	1.460803	1.427902	1.611022	1.281660

表四、產業關聯程度表 [ I - ( I - M̂ ) A ]<sup>-1</sup> (續)

	42 餐 飲 及 旅 館 服 務	43 資 訊 服 務	44 其 他 工 商 服 務	45 公 共 行 政 服 務	46 教 育 服 務	47 醫 療 服 務	48 傳 播 及 娛 樂 文 化 服 務	49 其 他 服 務	01-49 合 計
01 農 產	.001218	.000060	.000289	.001086	.000248	.000142	.000274	.000849	1.756640
02 畜 產	.001424	.000046	.000222	.000789	.000197	.000140	.000230	.000468	1.668210
03 林 產	.000058	.000014	.000079	.000035	.000015	.000024	.000037	.000061	1.054150
04 漁 產	.000098	.000003	.000011	.000063	.000011	.000005	.000014	.000028	1.086166
05 礦 產	.004701	.001219	.002413	.001295	.001303	.002223	.002283	.002969	1.535928
06 加 工 食 品	.005868	.000163	.000678	.003215	.000666	.000287	.000860	.001669	2.242892
07 飲 料	.000013	.000010	.000072	.000266	.000066	.000010	.000036	.000225	1.022788
08 菸	.000004	.000007	.000094	.000034	.000028	.000002	.000012	.000054	1.042310
09 紡 織 品	.002920	.000361	.001764	.001042	.000403	.000783	.001798	.004854	2.044447
10 成 衣 及 服 飾 品	.004790	.000090	.000217	.000849	.000337	.000591	.000626	.000975	1.074751
11 皮 革 及 其 製 品	.000018	.000009	.000047	.000072	.000010	.000017	.000029	.000082	1.115500
12 木 材 及 其 製 品	.000752	.000283	.001573	.000330	.000407	.000210	.000779	.001194	1.220274
13 紙、紙製品及印刷出版	.022134	.019178	.120537	.013921	.009392	.009640	.032994	.028342	2.323532
14 化 工 原 料	.006314	.002303	.008552	.002160	.001578	.022315	.004414	.010878	3.692021
15 人 造 織 維	.000874	.000147	.000798	.000295	.000151	.000301	.000572	.001458	1.508121
16 塑 膠	.005444	.001283	.003681	.001042	.000933	.002806	.002768	.005591	2.127332
17 塑、橡膠製品	.021103	.002254	.007580	.002645	.002056	.003112	.007361	.014479	1.869590
18 其 他 化 學 製 品	.005902	.001251	.005391	.002091	.001798	.039020	.005754	.017202	1.573296
19 石 油 煉 製 品	.021696	.005979	.015918	.009081	.005637	.012933	.010795	.018923	3.327910
20 非 金 屬 礦 物 製 品	.005589	.001500	.004055	.001135	.002209	.005154	.002396	.002871	1.622053
21 鋼 鐵	.003933	.003289	.007351	.003750	.003667	.003289	.007510	.021187	3.642464
22 其 他 金 屬	.000514	.000746	.002129	.000642	.000572	.000697	.001122	.002612	1.500263
23 金 屬 製 品	.003252	.001594	.004417	.002397	.004054	.003895	.003841	.006086	1.810187
24 機 械	.001170	.001611	.003813	.001662	.001104	.001174	.002459	.003680	1.303901
25 家 用 電 器 產 品	.001187	.001878	.004240	.001272	.004351	.000638	.007481	.001761	1.119252
26 資 訊 產 品	.000511	.014005	.004408	.001374	.002742	.001040	.004605	.001586	1.077481
27 通 信 器 材	.000119	.000851	.000201	.000530	.000051	.000095	.000180	.000362	1.031169
28 電 子 零 組 件	.000875	.013665	.013381	.001198	.001509	.000743	.002757	.003096	1.682046
29 電 機 及 其 他 電 器	.001738	.004214	.006229	.003793	.002797	.001552	.004488	.006450	1.635983
30 運 輸 工 具	.001313	.001738	.003854	.002619	.000783	.003988	.005802	.030885	1.453201
31 其 他 製 品	.000821	.000807	.005209	.000670	.003167	.004520	.005452	.003093	1.089917
32 房 屋 工 程	.004886	.003194	.003227	.001436	.001402	.001384	.007926	.004488	1.166002
33 公 共 及 其 他 工 程	.003004	.003045	.001821	.002540	.004884	.000932	.003275	.002655	1.179527
34 電 力	.027156	.013026	.017686	.009435	.015142	.020065	.025599	.023975	2.484317
35 燃 氣	.028747	.000686	.000738	.000316	.000585	.000582	.001345	.001092	1.055311
36 自 來 水	.006872	.000726	.001095	.001087	.000869	.001799	.001746	.001750	1.301990
37 運 輸 倉 儲	.007406	.015165	.015468	.011534	.004617	.009468	.009262	.015473	1.915908
38 通 信 服 務	.017092	.142436	.025605	.033542	.006927	.014119	.022893	.033461	1.839759
39 商 品 買 賣	.021151	.013824	.045585	.015464	.008717	.024302	.021134	.028898	3.669107
40 金 融 保 險 服 務	.036658	.039404	.048982	.016262	.017400	.025546	.057383	.136351	4.010675
41 不 動 產 服 務	.046952	.021391	.021758	.005511	.001790	.009292	.042139	.032615	1.599121
42 餐 飲 及 旅 館 服 務	1.001254	.008567	.006289	.005272	.001214	.001417	.003411	.005430	1.121010
43 資 訊 服 務	.024333	1.012208	.017288	.009073	.001577	.007143	.014702	.023587	1.433823
44 其 他 工 商 服 務	.030850	.070161	1.057744	.022338	.008003	.015478	.059795	.096200	2.971368
45 公 共 行 政 服 務	.000000	.000000	.000000	1.000000	.000000	.000000	.000000	.000000	1.000000
46 教 育 服 務	.000466	.000622	.001329	.004293	1.000256	.000707	.000437	.000906	1.053499
47 醫 療 服 務	.001398	.000510	.002398	.001553	.002407	1.000668	.001336	.005446	1.090587
48 傳 播 及 娛 樂 文 化 服 務	.002585	.004665	.064225	.003043	.000875	.001271	1.095834	.024986	1.317510
49 其 他 服 務	.025246	.024057	.044923	.052479	.009095	.017909	.147434	1.034086	2.406628
01-49 合 計	1.412405	1.454244	1.605366	1.256527	1.138001	1.273426	1.635381	1.665372	84.869919

表五、生產者價格交易表(含進口稅淨額)

單位：新台幣百萬元

供給部門	需要部門	01	02	03	04	05	06	07	08
		農	畜	林	漁	礦	加	飲	
		產	產	產	產	產	工	料	菸
							食		
							品		
01	農	40973	12416	0	923	0	88695	2515	899
02	畜	1331	14705	0	29	0	101803	2	0
03	林	183	31	402	1	0	15	0	0
04	漁	0	159	0	5521	0	8665	0	0
05	礦	1	4	0	11	16952	930	30	0
06	加	261	62689	0	9164	7	81293	5120	1
07	飲	12	68	0	0	36	417	2044	0
08	菸	0	0	0	0	0	0	0	2134
09	紡織	200	21	1	1701	74	303	1	0
10	成衣及服飾	31	0	1	121	22	59	19	2
11	皮革及其製品	0	0	0	0	0	0	0	0
12	木材及其製品	431	144	0	250	630	190	6	0
13	紙、紙製品及印刷	419	92	1	654	94	6598	3515	1396
14	化學工業	113	0	3	19	182	2009	714	28
15	人造纖維	0	0	0	0	0	0	1	352
16	塑膠、橡膠	0	0	0	0	0	8	0	0
17	其他化學製品	2151	373	1	291	638	8748	2745	7
18	石油煉製	12454	1439	7	472	1218	3694	1191	27
19	石非金屬物	4046	163	37	14114	9724	4033	999	35
20	鋼鐵	56	0	3	6	235	701	995	0
21	銅	2	4	0	148	334	5	6	0
22	其他金屬	0	0	0	0	0	475	1106	74
23	機械	644	592	1	10	780	2665	7630	2
24	家用電器	1301	115	1	586	5638	1351	550	60
25	運輸	30	0	0	42	107	3	0	0
26	資訊產品	0	0	0	183	7	26	8	16
27	通電	0	0	0	0	0	0	0	0
28	電子	0	0	0	0	0	0	0	0
29	電機及運輸	57	0	0	37	331	242	49	1
30	其他	1	0	2	3339	24	107	9	4
31	其他	72	1	0	1001	84	219	78	769
32	房舍	68	292	1	7	129	287	153	11
33	公共	392	0	8	40	368	58	28	0
34	電力	896	1242	3	1808	3454	6944	977	93
35	燃氣	4	3	3	0	20	183	5	0
36	自來水	11	148	0	18	114	152	86	2
37	運輸	916	1776	92	2163	961	6713	657	83
38	通信	35	0	5	891	362	743	98	2
39	商保	3875	9886	4	3395	1735	30704	3138	321
40	金融	6520	5460	41	2141	696	10592	1512	36
41	不動產	0	0	0	456	143	1012	81	12
42	餐飲及旅館	77	0	24	59	127	556	55	7
43	資訊	0	0	0	54	37	1868	166	65
44	其他	1174	575	4	1152	1123	15597	4345	193
45	公共	0	0	0	0	0	0	0	0
46	教育	39	154	4	32	1	354	15	0
47	醫療	34	216	7	167	0	162	0	0
48	傳播及娛樂	0	0	0	0	3	0	0	0
49	其他	327	312	20	678	668	4446	1044	81
01-49	中間投入	79137	113080	676	51684	47058	393625	41693	6713
50	勞動報酬	89076	9826	2096	29854	31145	46619	8540	2758
51	營業盈餘	39695	15621	201	14324	15156	10024	2662	1884
51-(1)	利息	16	63	0	30	52	53	18	-6
51-(2)	租金	741	586	2	276	277	1014	7	33
51-(3)	轉移支出	0	0	0	2717	51	1111	339	0
51-(4)	基本金	0	0	0	0	0	0	0	0
51-(5)	利潤	38938	14972	199	11301	14776	7846	2298	1857
52	資本消耗	11169	5451	208	5156	7451	11712	4221	549
53	間接稅	-2642	826	4	-1375	5418	5505	22286	14291
53-(1)	貨物稅	0	0	0	0	0	0	3052	0
53-(2)	進口稅	0	0	0	0	0	0	0	0
53-(3)	附加價值	548	787	2	548	0	2878	0	0
53-(4)	其他稅捐	-3190	39	2	-1923	5418	2627	19234	14291
50-53	原始投入	137298	31724	2509	47959	59170	73860	37709	19482
54	調整項目	0	0	0	0	0	0	0	0
01-54	投入合計	216435	144804	3185	99643	106228	467485	79402	26195

表五、生產者價格交易表(含進口稅淨額)(續)

單位：新台幣百萬元

需要部門 供給部門			09	10	11	12	13	14	15	16
			紡織品	成衣及服飾品	皮革及其製品	木材及其製品	紙、紙製品及印刷出版	化工原料	人造織維	塑膠
01	農畜	產	11584	251	0	0	45	0	0	0
02	畜	產	2931	74	0	0	0	0	0	0
03	林	產	1	0	1	5355	170	269	1	0
04	漁	產	0	0	0	0	0	0	0	0
05	礦	產	172	8	32	10	1023	6980	350	426
06	加	工	149	50	10400	34	1018	785	0	41
07	飲	食	0	0	0	0	0	1	0	0
08		菸	0	0	0	0	0	0	0	0
09	紡	織	132194	53736	498	376	1606	147	81	59
10	成	衣及服飾	1052	11716	165	153	274	95	11	0
11	皮	革及其製品	87	287	10644	399	69	41	0	0
12	木	材及其製品	115	36	125	15418	3110	666	183	165
13	紙	、紙製品及印刷出版	2585	1222	310	592	118051	1430	4495	1242
14	化	工	2009	79	1440	296	2692	349070	68167	307027
15	人	造	86336	3172	0	66	622	0	5711	0
16	塑	膠製品	6271	117	360	1086	1169	1036	43806	50766
17	塑	、橡膠製品	3755	3299	775	1952	5528	1437	293	2532
18	其	他化學製品	14775	362	1718	1339	10905	4856	501	8179
19	石	油煉製	6148	915	368	499	4389	192283	1425	4300
20	非	金屬礦物製品	72	0	2	266	164	1319	41	502
21	鋼	鐵	58	14	2	350	42	423	5	8
22	其	他金屬製品	26	7	15	51	2465	8184	38	0
23	金	屬	433	364	138	907	659	1429	158	756
24	機	械	3906	408	87	456	2586	5423	2167	2632
25	家	用電器	43	6	1	83	173	26	1	1
26	資	訊	44	3	3	17	102	91	0	0
27	通	信	0	0	0	0	0	0	0	0
28	電	子	1	0	0	0	0	0	0	0
29	電	機	721	77	20	77	692	1104	119	606
30	運	輸	175	31	5	11	479	116	7	19
31	其	他	479	2522	89	62	4277	535	112	9
32	房	屋	716	241	54	111	769	703	122	221
33	公	共	22	23	6	10	24	174	0	0
34	電	氣	14397	1253	418	1177	9386	28260	6079	10249
35	燃	油	134	32	5	22	138	570	0	8
36	自	來	182	37	14	21	106	463	43	255
37	運	輸	3835	1900	584	1489	4642	6664	1095	4047
38	通	信	1056	660	163	305	2313	828	88	447
39	商	金	12130	6131	1766	5226	28501	16724	4407	9017
40	融	保	10434	3569	1245	2042	8447	9378	2956	8423
41	不	動	850	487	116	390	1259	734	21	145
42	餐	飲	580	304	34	73	563	571	9	332
43	資	訊	1099	839	184	286	3952	2617	108	675
44	其	他	6082	3658	910	1299	8535	8700	817	5135
45	公	共	0	0	0	0	0	0	0	0
46	教	育	310	69	19	91	305	250	41	76
47	醫	療	213	209	32	3	208	176	38	79
48	傳	播	0	0	0	0	0	2	1	0
49	其	他	2976	1294	307	741	14996	4465	241	2395
01-49	中	間	331138	99462	33055	43141	246454	659025	143738	420774
50	勞	動	51952	32776	5556	13055	74767	27899	12906	14716
51	營	業	5934	1629	746	2653	24491	54525	1539	24197
51-(1)	租	利	68	22	9	44	625	298	80	143
51-(2)	移	支	277	78	98	200	2642	189	0	0
51-(3)	基	金	1420	325	87	160	3545	935	82	1337
51-(4)	利	潤	9	1	0	0	15	1	0	0
51-(5)	資	本	4160	1203	552	2249	17664	53102	1377	22717
52	問	接	17545	2105	612	1549	15278	27656	7108	8829
53	貨	物	653	158	80	209	2640	890	327	103
53-(1)	進	口	0	0	0	0	0	0	0	0
53-(2)	加	稅	0	0	0	0	0	0	0	0
53-(3)	其	他	9	0	0	0	1523	0	0	0
53-(4)	其	他	644	158	80	209	1117	890	327	103
50-53	原	始	76084	36668	6994	17466	117176	110970	21880	47845
54	調	整	0	0	0	0	0	0	0	0
01-54	投	入	407222	136130	40049	60607	363630	769995	165618	468619



表五、生產者價格交易表(含進口稅淨額)(續)

單位：新台幣百萬元

需要部門 供給部門			17	18	19	20	21	22	23	24
			塑 、 橡 膠 製 品	其 他 化 學 製 品	石 油 煉 製 品	非 金 屬 礦 物 製 品	鋼 鐵	其 他 金 屬	金 屬 製 品	機 械
01	農畜	產	0	466	0	0	0	0	0	0
02	畜	產	0	394	0	0	0	0	0	0
03	林	產	4252	304	0	0	0	0	0	8
04	漁	產	0	0	0	0	0	0	0	0
05	礦	產	511	758	458491	56411	34838	372	1053	530
06	加	工	4	909	3	10	0	0	0	0
07	飲	食	0	38	0	0	0	0	0	8
08		菸	0	0	0	0	0	0	0	0
09	紡	織	7217	972	50	383	272	12	966	225
10	成	衣及服飾	318	44	52	48	19	2	415	165
11	皮	革及製	260	0	15	0	11	0	303	430
12	木	材及製	222	296	14	475	184	138	2087	1209
13	紙	、紙製及印刷	4227	4665	186	3869	1232	921	3355	1673
14	化	工	32011	45912	15772	9036	3638	11100	5213	1366
15	人	造	2974	362	0	36	22	0	84	0
16	塑	膠製	131084	13331	59	1181	420	455	2704	2545
17	、	他	61970	8194	807	1312	1451	333	8836	15077
18	石	油煉製	17033	48401	3157	3428	4434	530	11171	903
19	非	金	5543	3036	30756	11159	26481	1980	4432	4038
20	金	屬	1164	2539	189	40821	6651	272	2348	1448
21	鋼	鐵	2344	41	299	3164	643868	2280	156340	135859
22	其	他	1031	2171	387	509	23928	77926	48071	16063
23	金	屬	5391	2054	493	1339	9828	2947	58343	39288
24	機	械	4567	796	2206	5793	12093	1939	6074	111132
25	家	用	35	0	24	28	54	1	323	900
26	資	訊	5	2	82	0	0	0	56	15774
27	通	信	0	0	0	0	0	0	0	0
28	電	子	0	0	0	58	0	0	213	9946
29	電	機	1609	846	201	826	1281	834	1779	35526
30	運	輸	593	26	595	272	47	31	196	419
31	其	他	467	251	411	160	109	34	595	2933
32	房	屋	817	416	371	1065	659	135	603	692
33	公	共	6	43	165	39	16	19	64	1079
34	電	氣	12679	2836	17574	9170	18261	5107	8320	5038
35	燃	油	114	18	0	187	318	133	192	117
36	自	來	197	153	419	117	2957	52	213	144
37	運	輸	5116	2809	5904	9063	10242	1952	5932	9760
38	通	信	1757	1099	531	783	1446	239	2506	3686
39	商	金	22689	16174	4426	14492	51049	13460	36391	42119
40	融	保	14745	4781	4741	7501	21996	4022	12970	13054
41	不	動	1654	778	88	886	449	158	2027	2844
42	餐	飲	1006	682	150	336	611	134	942	2310
43	資	訊	1774	1147	1111	976	1453	538	1646	1712
44	其	他	11692	15946	6815	4569	5133	1588	10415	16318
45	公	共	0	0	0	0	0	0	0	0
46	教	育	491	155	39	77	1671	215	526	543
47	醫	療	559	23	0	121	90	62	162	468
48	傳	播	1	0	0	0	0	0	0	0
49	其	他	4567	3142	5189	5685	45958	19745	4914	5798
01-49	中	間	364696	187010	561772	195385	933170	149666	402780	503147
50	勞	動	81992	38197	25228	37097	75093	7714	93153	101429
51	營	業	23252	20041	54812	27253	68960	5710	17764	27501
51-(1)	利	盈	196	139	33	383	626	33	263	408
51-(2)	租		952	775	913	800	769	182	729	159
51-(3)	移	支	1444	1181	83	637	1954	140	1801	1265
51-(4)	基		28	11	7228	9	4	0	5	0
51-(5)	利		20632	17935	46555	25424	65607	5355	14966	25669
52	資	本	20276	8653	21269	15188	35448	5514	18107	15448
53	問	接	2015	1268	92999	5812	824	97	1423	951
53-(1)	貨	物	665	111	89337	5099	0	0	0	0
53-(2)	進	口	0	0	0	0	0	0	0	0
53-(3)	加	值	0	437	528	0	0	0	0	67
53-(4)	其	他	1350	720	3134	713	824	97	1423	884
50-53	原	始	127535	68159	194308	85350	180325	19035	130447	145329
54	調	整	0	0	0	0	0	0	0	0
01-54	投	入	492231	255169	756080	280735	1113495	168701	533227	648476

表五、生產者價格交易表(含進口稅淨額)(續)

單位：新台幣百萬元

需要部門		25	26	27	28	29	30	31	32
供給部門		家 用 電 器 產 品	資 訊 產 品	通 信 器 材	電 子 零 組 件	電 機 及 其 他 電 器	運 輸 工 具	其 他 製 品	房 屋 工 程
01	農畜	0	0	0	0	0	0	0	123
02	畜產	0	0	0	0	0	0	0	0
03	林產	0	0	0	0	21	156	356	298
04	漁產	0	0	0	0	0	0	0	0
05	礦產	138	0	0	575	385	524	321	12313
06	加工食品	0	0	0	0	0	0	2001	0
07	飲料	0	0	0	0	0	0	0	0
08	菸織品	0	0	0	0	0	0	0	0
09	紡織品	658	10	0	3	93	1420	4933	0
10	成衣及服飾	18	113	1	806	18	1112	870	421
11	皮革及其製品	16	19	9	1	7	2433	946	0
12	木材及其製品	724	223	3	52	405	3323	2733	17281
13	紙、紙製品及印刷	1726	4864	1372	6065	2078	1923	3580	1310
14	紙工原織	388	920	134	113356	2939	1705	1256	149
15	人造纖維	0	17	0	3	433	149	2290	0
16	塑膠	1974	19463	691	23723	9126	6430	8616	0
17	橡膠製品	8712	21310	8589	57231	12100	30592	16289	17733
18	其他化學製品	747	6064	669	41009	3204	4929	1573	4781
19	石油煉製	518	425	430	2747	1695	2598	1176	3105
20	非金屬礦物製品	3326	960	5	65590	1565	5905	5847	69261
21	鋼鐵	4755	1589	315	3318	24119	56105	7342	65793
22	其他金屬	3874	5043	555	53309	66813	18333	12836	1035
23	金屬製品	6702	6219	6715	11306	8900	22688	11422	38794
24	機械	7409	5523	1210	46954	8485	13383	3771	6558
25	家用電器	14120	1084	4481	9242	129	3984	510	5429
26	資訊產品	321	50250	558	880	908	226	1237	6
27	通信設備	150	0	6584	7	0	1047	0	1369
28	電子零組件	38488	415027	113258	753101	10251	3729	37334	0
29	電機及輸電	11579	14757	7706	28203	76167	10965	4090	28294
30	運輸工具	23	53	2	290	32	199054	288	19
31	其他製程	683	1270	225	12188	1277	3894	26733	107
32	房屋及其他	170	109	164	3381	226	747	311	155
33	公共及其他	49	0	39	188	57	29	5	101
34	電力	1110	3709	420	30644	3676	4482	2556	623
35	燃氣	82	15	7	1758	21	221	35	35
36	自來水	34	118	4	1474	69	141	156	236
37	運輸倉庫	2531	7863	2063	15644	3292	5796	3326	13542
38	通信	747	2734	1159	5541	907	1709	1445	2328
39	通商	7056	22596	6554	49470	27974	40053	12345	33587
40	金融保險	4596	23719	6840	72631	9634	8916	5839	6042
41	不動產	492	895	611	3223	806	697	1074	985
42	餐飲及旅館	407	1161	540	2505	640	987	809	746
43	資訊服務	298	1445	623	10918	545	2428	648	1111
44	其他工商	7379	28636	8826	110653	5973	19731	7928	11606
45	公共行政	0	0	0	0	0	0	0	0
46	教育服務	232	972	100	1162	280	375	157	214
47	醫療服務	421	969	357	1315	227	596	106	1077
48	傳播及娛樂	0	0	134	867	1	285	433	0
49	其他服務	1992	16934	5067	45887	2538	9381	2684	2117
01-49	中間投入	134645	667078	187020	1587220	288016	493181	198207	348684
50	勞動報酬	22812	50519	23671	234719	39671	77972	52453	97950
51	營業盈餘	2289	37730	13439	124767	13749	25383	12276	7962
51-(1)	租金	41	399	20	538	75	126	52	82
51-(2)	轉移	150	378	0	0	224	1538	0	18
51-(3)	支	465	2965	395	2180	673	1987	74	517
51-(4)	基金	0	9	0	0	0	0	0	0
51-(5)	利息	1633	33979	13024	122049	12777	21732	12150	7345
52	資本消	3163	21915	2948	246111	9982	20402	7586	2628
53	間接稅	4101	1630	107	3057	596	36215	211	1348
53-(1)	貨物稅	3851	0	0	0	276	35753	0	0
53-(2)	進口稅	0	0	0	0	0	0	0	0
53-(3)	進值型營業	0	0	0	0	0	13	0	0
53-(4)	其他稅捐	250	1630	107	3057	320	449	211	1348
50-53	原始投入	32365	111794	40165	608654	63998	159972	72526	109888
54	調整項目	0	0	0	0	0	0	0	0
01-54	投入合計	167010	778872	227185	2195874	352014	653153	270733	458572

表五、生產者價格交易表(含進口稅淨額)(續)

單位：新台幣百萬元

需要部門 供給部門		33	34	35	36	37	38	39	40	41
		公 共 及 其 他 工 程	電 力	燃 氣	自 來 水	運 輸 倉 儲	通 信 服 務	商 品 買 賣	金 融 保 險 服 務	不 動 產 服 務
01	農畜	639	0	0	0	0	0	0	0	0
02	產林	0	0	0	0	0	0	0	0	0
03	產漁	360	0	0	0	0	0	0	0	0
04	產礦	0	0	0	0	0	0	0	0	0
05	礦	37526	140977	9728	0	71	0	0	0	0
06	加	0	33	0	0	0	0	2	0	0
07	飲	0	0	0	0	0	0	0	0	0
08	菸	0	0	0	0	0	0	0	0	0
09	紡	0	0	0	0	178	0	1245	0	0
10	成衣及織服飾	12	65	0	4	49	0	1026	0	0
11	皮	0	0	0	0	0	0	2	0	0
12	木	7047	0	0	0	180	0	1917	0	0
13	紙	1288	540	44	73	3532	1534	28033	20538	250
14	化	1056	4033	90	574	47	0	0	0	0
15	人	0	0	0	0	0	0	0	0	0
16	塑	78	0	0	0	0	0	0	0	0
17	望	15933	23	40	305	5405	16	26207	0	0
18	其	5336	203	0	33	444	0	1023	298	21
19	石	20185	35430	14610	77	149527	505	33581	1280	935
20	非	61695	209	0	4	8	0	121	0	0
21	鋼	84586	80	34	94	454	0	427	0	0
22	其	174	0	0	145	0	0	0	0	0
23	金	28229	192	4	65	765	6	953	0	9
24	機	10122	3915	157	1273	4567	102	2712	2801	21
25	家	2029	1	0	0	300	0	83	485	0
26	資	0	11	0	0	21	1209	63	2044	24
27	通	480	130	0	0	27	4683	0	0	0
28	電	0	0	0	0	245	0	0	0	0
29	電	47823	12089	0	222	470	3354	862	234	46
30	運	59	54	3	12	38762	64	4333	58	15
31	其	921	663	526	24	964	444	3158	523	63
32	房	335	537	37	154	1101	2210	6095	2122	37124
33	公	87	4998	288	287	4396	5345	128	0	55955
34	電	1185	36319	106	1408	5541	7829	32977	3653	454
35	燃	66	16	0	0	189	11	1050	156	0
36	自	803	260	3	6652	534	90	1621	214	114
37	運	22146	2336	951	76	109738	1389	39458	6341	460
38	通	2786	369	65	140	10594	47633	56177	12952	1601
39	商	36971	1386	1101	156	14808	542	13669	4251	175
40	金	10031	10309	451	1097	40126	5642	116799	400757	70174
41	不	1139	18	47	96	9481	5113	91145	30803	5928
42	餐	888	80	24	50	4106	431	11215	1073	340
43	資	1266	487	0	21	9937	763	27364	53733	6387
44	其	35627	6137	671	358	73501	48593	147034	41683	24989
45	公	0	0	0	0	0	0	0	0	0
46	教	651	181	14	6	370	911	416	616	41
47	醫	2912	0	3	2	410	0	11795	5077	0
48	傳	0	0	7	0	0	0	0	0	310
49	其	7622	2932	171	723	23054	4991	70383	38143	5016
01-49	中	450093	265013	29175	14131	513902	143410	733074	629835	210452
50	勞	134826	38806	3618	9457	262113	76857	1088710	429191	55005
51	營	17522	38167	2176	1314	37857	120047	352387	381726	893510
51-(1)	利	415	6260	9	51	1246	110	2204	-17677	15110
51-(2)	租	264	63	0	190	7489	2770	20084	212	856783
51-(3)	移	863	2831	244	135	8851	6516	44498	39908	6684
51-(4)	基	0	0	0	0	2591	0	0	0	0
51-(5)	利	15980	29013	1923	938	17680	110651	285601	359283	14933
52	資	11391	87005	1840	8849	67818	66581	71335	29793	55239
53	間	2893	2598	131	645	17038	12637	67057	42115	34375
53-(1)	貨	0	0	0	0	0	0	0	0	0
53-(2)	進	0	0	0	0	0	0	0	0	0
53-(3)	加	0	54	0	0	0	3603	0	8379	10
53-(4)	其	2893	2544	131	645	17038	9034	67057	33736	34365
50-53	原	166632	166576	7765	20265	384826	276122	1579489	882825	1038129
54	調	0	6450	0	0	0	0	0	0	0
01-54	投	616725	438039	36940	34396	898728	419532	2312563	1512660	1248581

表五、生產者價格交易表(含進口稅淨額)(續)

單位：新台幣百萬元

需要部門 供給部門		42	43	44	45	46	47	48	49	01-49
		餐 飲 及 旅 館 服 務	資 訊 服 務	其 他 工 商 服 務	公 共 行 政 服 務	教 育 服 務	醫 療 服 務	傳 播 及 娛 樂 文 化 服 務	其 他 服 務	中 間 需 要 合 計
01	農畜	31	0	70	563	66	0	0	396	160655
02	畜產	0	0	26	12	16	0	0	0	121323
03	林產	0	0	73	100	0	0	0	0	12357
04	漁產	0	0	0	11	0	0	0	0	14356
05	礦產	892	0	114	78	0	0	0	93	783628
06	加工食品	1874	0	93	3210	308	0	102	1175	180736
07	飲料	0	0	59	344	44	0	0	237	3308
08	菸織品	0	0	121	53	25	0	0	68	2401
09	紡織品	1	0	308	228	0	0	78	2592	212842
10	成衣及服飾	2751	0	39	1417	292	364	177	1315	25654
11	皮革及其製品	0	0	29	159	0	0	0	37	16204
12	木材及其製品	259	0	1112	238	240	0	81	1108	63020
13	紙、紙製品及印刷	5102	1623	83587	9409	3917	2086	4699	10798	362795
14	紙化工業	6	0	2937	462	82	6965	20	2934	997949
15	人造纖維	0	0	104	0	0	0	0	233	102967
16	塑膠	0	0	504	4	12	0	0	454	327473
17	其他橡膠製品	7894	0	3097	1145	577	369	894	11652	378618
18	石油煉製	2585	0	2708	1295	1155	27566	961	24443	283241
19	石金屬礦物	2387	137	6708	5986	1703	1804	845	9840	629137
20	非金屬礦物	1486	0	2025	410	712	1723	30	767	281443
21	鋼鐵	0	0	1069	268	4	0	0	8290	1204238
22	其他金屬	0	0	1437	136	21	0	0	2360	348598
23	金製	647	55	1943	1559	1804	1126	283	2847	290084
24	機械	301	485	6012	3533	1141	711	816	6041	309870
25	家用電器	508	454	4590	1816	3900	318	2572	1447	59363
26	資訊產品	2	8736	10030	3803	5000	1108	3073	2072	108001
27	通信設備	0	0	45	621	0	0	0	200	15343
28	電子零件	3	5593	26668	930	647	0	52	2666	1418210
29	電機及輸	13	425	4133	3455	1121	184	447	4375	308049
30	運輸工具	49	63	1479	684	182	1353	252	30795	284486
31	其他製	644	277	16319	1749	8062	8032	5038	9749	118802
32	房舍及其他	958	264	1047	759	619	253	1285	2147	70953
33	公共及其他	1	0	98	1670	2418	0	142	274	79139
34	電力	6541	1175	5840	5374	6647	5603	3803	13002	350298
35	燃氣	9373	65	261	83	280	180	233	667	17010
36	自來水	1763	68	426	728	338	502	238	931	23421
37	運輸倉庫	1391	2619	9471	11121	2089	3149	1167	10573	366927
38	通信服務	3271	23655	12585	27936	2786	3853	2901	19595	265512
39	通商金融	3974	1213	22051	10396	2730	6595	2103	12239	671755
40	保險服務	5292	3547	16047	3323	5228	4676	4691	77400	1071109
41	不動產服務	14043	2935	10675	1903	202	2450	7600	21142	228093
42	餐飲及旅館	239	2046	5738	6830	766	502	651	5128	57444
43	資訊服務	8646	2016	11597	8601	305	2415	2399	17711	193971
44	其他工商	7844	11160	38045	13912	2567	2954	10404	83596	881582
45	公共行政	0	0	0	0	0	0	0	0	0
46	教育服務	86	27	797	4336	92	220	26	449	18208
47	醫療服務	296	0	1234	1116	1183	117	39	3855	36136
48	播及娛樂	85	0	50127	780	125	0	22579	17047	92787
49	其他文化	7409	3555	23967	57956	4299	6201	35765	20082	528858
01-49	中間投入	98647	72193	387445	200502	63705	93379	116446	444822	14378354
50	勞動報酬	167353	81328	297864	694529	452974	215920	75820	378648	5976230
51	營業盈餘	38324	19993	60667	0	14513	54551	24645	72886	2828454
51-(1)	租金	83	64	-1058	0	2414	-1042	1512	-3300	11330
51-(2)	轉移	3975	615	9633	0	0	1161	3221	12575	933042
51-(3)	轉支	970	2785	15307	0	0	3865	2565	10228	176120
51-(4)	基金	0	0	0	0	0	0	0	0	9911
51-(5)	利資	33296	16529	36785	0	12099	50567	17347	53383	1698051
52	資本消	14214	11990	37793	122958	10805	22375	15281	23827	1240331
53	貨物稅	5933	596	10673	5204	-3296	-4951	7364	6840	409879
53-(1)	進口稅	0	0	0	0	0	0	0	0	138144
53-(2)	進值稅	0	0	0	0	0	0	0	0	0
53-(3)	加值稅	0	0	4670	5204	2438	4031	3513	650	39892
53-(4)	其他稅	5933	596	6003	0	-5734	-8982	3851	6190	231843
50-53	原始投入	225824	113907	406997	822691	474996	287895	123110	482201	10454894
54	調整項目	0	0	0	0	0	0	0	-55028	-48578
01-54	投入合計	324471	186100	794442	1023193	538701	381274	239556	871995	24784670

表五、生產者價格交易表(含進口稅淨額)(續)

單位：新台幣百萬元

需要部門 供給部門		50	51	52	53	54	55	50-55
		家 計 消 費	政 府 消 費	固 定 資 本 形 成	存 貨 變 動	海 關 輸 出	非 海 關 輸 出	最 終 需 要 合 計
01	農畜	136362	0	1119	-2232	3916	0	139165
02	林產	24657	0	3362	-747	271	0	27543
03	漁產	95	0	2020	130	223	0	2468
04	礦產	51650	0	0	-244	5195	38979	95580
05	礦	558	0	0	-2593	445	2	-1588
06	加工食品	393992	0	0	-389	28630	292	422525
07	飲料	106164	0	0	-215	2675	119	108743
08	菸	68529	0	0	-128	324	10	68735
09	紡織品	5810	0	1062	2613	215898	1613	226996
10	成衣及服飾	102506	0	0	608	67337	2717	173168
11	皮革及其製品	21953	0	0	187	26259	110	48509
12	木材及其製品	17372	0	1726	-144	21518	722	41194
13	紙製品及印刷	53002	0	0	-743	35013	4866	92138
14	紙化纖	31	0	0	14134	183751	0	197916
15	人造纖維	0	0	0	1567	70167	0	71734
16	塑膠	0	0	0	7109	212050	0	219159
17	橡膠製品	35772	0	0	6408	192386	650	235216
18	其他化學製品	108417	0	0	2261	66465	289	177432
19	石油煉製	102192	0	0	-375	176563	35	278415
20	非金屬礦物製品	12645	0	9	-2951	42598	932	53233
21	鋼鐵	0	0	0	28166	219547	0	247713
22	其他金屬	17	0	0	6825	55054	0	61896
23	金屬製品	39936	0	14327	2360	244559	354	301536
24	機械	3871	0	599652	13414	354637	5	971579
25	家用電器	79427	0	22256	-92	78093	912	180596
26	資訊產品	89495	0	89404	4389	697164	132	880584
27	通信設備	58137	0	57405	-254	159640	0	274928
28	電子零件	8850	0	0	-44279	1786413	0	1750984
29	其他電器	14385	0	34478	-1561	121650	1	168953
30	運輸工具	241905	0	144310	12872	214061	429	613577
31	其他工程	97485	0	215694	-1979	176050	8393	495643
32	房屋及其他	0	0	391875	0	0	4556	396431
33	公共及其他	0	0	537586	0	0	0	537586
34	電力	89637	0	0	0	0	64	89701
35	燃氣	20263	0	0	10	0	1	20274
36	自來水	11354	0	0	0	0	8	11362
37	運輸倉庫	286733	0	9625	109	49373	328623	674463
38	通信	161450	0	0	0	0	8213	169663
39	商服	1044179	0	162407	636	420276	13310	1640808
40	金融保險	462006	79	0	0	0	18064	480149
41	不動產服務	985494	0	43532	0	0	0	1029026
42	餐飲及旅館	304889	0	0	0	0	70856	375745
43	資訊服務	4217	0	0	0	0	27609	31826
44	其他工商服務	19507	4444	0	0	0	85908	109859
45	公共行政	0	1023193	0	0	0	0	1023193
46	教育服務	318151	219360	0	0	0	0	537511
47	醫療服務	340687	5663	0	0	0	0	346350
48	廣播及娛樂	162405	7205	0	0	0	10880	180490
49	其他文化服務	445120	12491	0	2428	21035	17304	498378
01-49	中間投入	6531307	1272435	2331849	47300	5949236	646958	16779085
50	勞務報酬	0	0	0	0	0	0	0
51	營業盈餘	0	0	0	0	0	0	0
51-(1)	股利	0	0	0	0	0	0	0
51-(2)	租金	0	0	0	0	0	0	0
51-(3)	轉移支	0	0	0	0	0	0	0
51-(4)	基金	0	0	0	0	0	0	0
51-(5)	利潤	0	0	0	0	0	0	0
52	資本消耗	0	0	0	0	0	0	0
53	間接稅	102889	0	55475	2865	0	11965	173194
53-(1)	貨物稅	0	0	0	0	0	0	0
53-(2)	進口稅	0	0	0	0	0	0	0
53-(3)	增加值稅	102889	0	55475	2865	0	11965	173194
53-(4)	其他稅捐	0	0	0	0	0	0	0
50-53	原始投入	102889	0	55475	2865	0	11965	173194
54	調整項目	0	0	0	0	0	0	0
01-54	投入合計	6634196	1272435	2387324	50165	5949236	658923	16952279

表五、生產者價格交易表(含進口稅淨額)(續)

單位：新台幣百萬元

需要部門		01-55 II 56-59 總 總	56 國 內 生 產 總 值	57 海 關 輸 入	58 進 口 稅 淨 額	59 非 海 關 輸 入
供給部門		需 二 供 要 給				
01	農畜	299820	216435	75316	3170	4899
02	林產	148866	144804	3150	30	882
03	漁產	14825	3185	11639	0	1
04	礦產	109936	99643	4658	1012	4623
05	礦產	782040	106228	675612	166	34
06	加工食品	603261	467485	112434	9627	13715
07	飲料	112051	79402	15198	7970	9481
08	菸織品	71136	26195	18969	23503	2469
09	紡織品	439838	407222	29756	1411	1449
10	成衣及服飾	198822	136130	44036	4603	14053
11	皮革及其製品	64713	40049	19629	746	4289
12	木材及其製品	104214	60607	42448	502	657
13	紙、紙製品及印刷出版	454933	363630	72400	6	18897
14	化學工業	1195865	769995	422187	3665	18
15	人造纖維	174701	165618	8950	133	0
16	塑膠	546632	468619	76266	1745	2
17	其他橡膠製品	613834	492231	115898	4580	1125
18	其他化學製品	460673	255169	188833	3557	13114
19	石油煉製	907552	756080	94325	578	56569
20	非金屬礦物製品	334676	280735	51109	2052	780
21	鋼鐵	1451951	1113495	338158	263	35
22	其他金屬	410494	168701	240829	897	67
23	金屬製品	591620	533227	56014	1724	655
24	機械	1281449	648476	626919	5905	149
25	家用電器	239959	167010	61352	5297	6300
26	資訊產品	988585	778872	207760	255	1698
27	通訊設備	290271	227185	62927	8	151
28	電子零件	3169194	2195874	972345	956	19
29	其他電器	477002	352014	121753	3038	197
30	運輸工具	898063	653153	203323	36783	4804
31	其他工程	614445	270733	324548	1942	17222
32	房屋及其他	467384	458572	0	0	8812
33	公共及其他	616725	616725	0	0	0
34	電力	439999	438039	0	0	1960
35	燃氣	37284	36940	0	0	344
36	自來水	34783	34396	0	0	387
37	運輸倉庫	1041390	898728	0	0	142662
38	通信	435175	419532	0	0	15643
39	商服	2312563	2312563	0	0	0
40	金融保險	1551258	1512660	0	0	38598
41	不動產	1257119	1248581	0	0	8538
42	餐飲及旅館	433189	324471	0	0	108718
43	資訊服務	225797	186100	0	0	39697
44	其他工商	991441	794442	0	0	196999
45	公共行政	1023193	1023193	0	0	0
46	教育服務	555719	538701	0	0	17018
47	醫療服務	382486	381274	0	0	1212
48	傳播及娛樂	273277	239556	0	0	33721
49	其他服務	1027236	871995	609	23	154609
01-49	中間投入	31157439	24784670	5299350	126147	947272
50	勞動報酬	5976230				
51	營業盈餘	2828454				
51-(1)	租金	11330				
51-(2)	轉移	933042				
51-(3)	支	176120				
51-(4)	基金	9911				
51-(5)	利潤	1698051				
52	資本消耗	1240331				
53	間接稅	583073				
53-(1)	貨物進口稅	138144				
53-(2)	進型營業稅	0				
53-(3)	增加	213086				
53-(4)	其他稅捐	231843				
50-53	原始投入	10628088				
54	調整項目	-48578				
01-54	投入合計	41736949				

表六、國產品交易表

單位：新台幣百萬元

供給部門 \ 需要部門	01	02	03	04	05	06	07	08
	農	畜	林	漁	礦	加	飲	
	產	產	產	產	產	工	料	菸
	產	產	產	產	產	食	料	
	產	產	產	產	產	品	料	
01 農產	40041	11202	0	923	0	41936	1771	899
02 畜產	1314	14654	0	28	0	101799	2	0
03 林產	3	13	402	1	0	15	0	0
04 漁產	0	159	0	2761	0	7338	0	0
05 礦產	1	2	0	0	1455	672	16	0
06 加工食品	260	48191	0	9094	7	55416	3357	1
07 飲料	12	68	0	0	36	265	1587	0
08 菸	0	0	0	0	0	0	0	800
09 紡織品	186	21	1	350	74	153	1	0
10 成衣及服飾品	31	0	1	21	22	59	19	2
11 皮革及其製品	0	0	0	0	0	0	0	0
12 木材及其製品	395	144	0	185	62	176	6	0
13 紙、紙製品及印刷出版	419	92	1	579	94	6307	3262	1372
14 化工原材料	113	0	3	19	172	838	488	28
15 人造纖維	0	0	0	0	0	0	0	147
16 塑膠	0	0	0	0	0	8	0	0
17 塑、橡膠製品	1539	364	1	160	597	7449	2579	7
18 其他化學製品	9785	1403	7	69	1146	2377	335	10
19 石油煉製品	3758	163	36	4825	9416	4009	968	32
20 非金屬礦物製品	56	0	3	6	234	685	955	0
21 鋼鐵	2	4	0	41	283	5	6	0
22 其他金屬	0	0	0	0	0	86	204	0
23 金屬製品	148	566	1	2	653	2565	7568	2
24 機械	766	90	1	322	2805	997	383	46
25 家用電器產品	30	0	0	16	106	3	0	0
26 資訊產品	0	0	0	183	7	26	8	16
27 通信器材	0	0	0	0	0	0	0	0
28 電子零組件	0	0	0	0	0	0	0	0
29 電機及其他電器	46	0	0	36	320	242	49	1
30 運輸工具	1	0	2	0	23	107	9	4
31 其他製品	61	1	0	483	57	189	76	538
32 房屋工程	68	292	1	7	129	287	153	11
33 公共及其他工程	392	0	8	40	368	58	28	0
34 電力	896	1242	3	1808	3454	6944	977	93
35 燃氣	4	3	3	0	20	183	5	0
36 自來水	11	148	0	9	114	152	86	2
37 運輸倉儲	916	1776	92	2034	955	6543	657	83
38 通信服務	35	0	5	891	362	743	98	2
39 商品買賣	3875	9886	4	3395	1735	30704	3138	321
40 金融保險服務	6520	5450	41	2141	691	10573	1511	36
41 不動產服務	0	0	0	372	143	1012	81	12
42 餐飲及旅館服務	41	0	9	59	69	254	6	2
43 資訊服務	0	0	0	54	32	1439	162	65
44 其他工商服務	735	575	4	437	615	13545	4060	175
45 公共行政服務	0	0	0	0	0	0	0	0
46 教育服務	39	152	4	32	1	348	15	0
47 醫療服務	34	216	7	154	0	162	0	0
48 傳播及娛樂文化服務	0	0	0	0	3	0	0	0
49 其他服務	172	186	19	241	618	3650	908	74
01-49 合計	72705	97063	659	31778	26878	310319	35534	4781

表六、國產品交易表(續)

單位：新台幣百萬元

需要部門 供給部門		09	10	11	12	13	14	15	16
		紡織品	成衣及服飾品	皮革及其製品	木材及其製品	紙、紙製品及印刷出版	化工原料	人造纖維	塑膠
01	農產	457	188	0	0	7	0	0	0
02	畜產	0	74	0	0	0	0	0	0
03	林產	1	0	0	231	13	4	0	0
04	漁產	0	0	0	0	0	0	0	0
05	礦產	172	7	31	6	192	886	13	154
06	加工食品	126	50	1261	34	408	635	0	40
07	飲料	0	0	0	0	0	1	0	0
08	菸	0	0	0	0	0	0	0	0
09	紡織品	117666	43931	355	353	974	134	48	59
10	成衣及服飾品	886	9821	154	153	230	88	11	0
11	皮革及其製品	64	254	2613	312	69	41	0	0
12	木材及其製品	114	36	125	2595	169	666	183	149
13	紙、紙製品及印刷出版	2546	1200	298	496	69255	1127	1677	928
14	化工原料	1524	79	425	205	1052	183270	52040	221918
15	人造纖維	79322	2888	0	66	618	0	5652	0
16	塑膠	4775	97	279	905	960	638	37492	38605
17	塑、橡膠製品	3353	2675	413	1663	3612	1272	284	2065
18	其他化學製品	7980	209	402	1067	5803	2103	112	2297
19	石油煉製品	5803	885	330	499	4245	112259	1276	4124
20	非金屬礦物製品	57	0	2	227	164	766	41	361
21	鋼	58	14	2	283	42	334	5	8
22	其他金屬	26	7	4	44	1202	1433	10	0
23	金屬製品	327	284	94	636	583	1341	143	694
24	機械	1972	218	56	244	1824	3422	1304	2254
25	家用電器產品	43	6	1	83	170	23	1	0
26	資訊產品	44	3	3	17	71	91	0	0
27	通信器材	0	0	0	0	0	0	0	0
28	電子零組件	1	0	0	0	0	0	0	0
29	電機及其他電器	701	77	20	77	692	1091	94	606
30	運輸工具	175	31	5	11	479	116	7	19
31	其他製品	397	1538	79	43	1013	123	11	7
32	房屋工程	716	241	54	111	769	703	122	221
33	公共及其他工程	22	23	6	10	24	174	0	0
34	電力	14397	1253	418	1177	9386	28260	6079	10249
35	燃氣	134	32	5	22	138	570	0	8
36	自來水	182	37	14	21	106	463	43	255
37	運輸倉儲	3714	1796	536	1470	4446	6566	1082	4023
38	通信服務	1056	660	163	305	2313	828	88	447
39	商品買賣	12130	6131	1766	5226	28501	16724	4407	9017
40	金融保險服務	10380	3555	1224	1995	8405	9355	2938	8412
41	不動產服務	850	487	116	390	1259	734	21	145
42	餐飲及旅館服務	260	182	9	25	198	294	6	176
43	資訊服務	598	427	135	185	2132	2078	100	380
44	其他工商服務	4426	2431	793	593	6103	6820	661	4356
45	公共行政服務	0	0	0	0	0	0	0	0
46	教育服務	291	59	19	89	289	236	41	76
47	醫療服務	213	209	32	3	208	176	38	79
48	傳播及娛樂文化服務	0	0	0	0	0	2	1	0
49	其他服務	2561	999	270	645	14318	3940	165	2105
01-49	合計	280520	83094	12512	22517	172442	389787	116196	314237



表六、國產品交易表(續)

單位：新台幣百萬元

供給部門 \ 需要部門		17	18	19	20	21	22	23	24
		塑 、 橡 膠 製 品	其 他 化 學 製 品	石 油 煉 製 品	非 金 屬 礦 物 製 品	鋼  鐵	其 他 金 屬	金 屬 製 品	機 械
01	農 產	0	178	0	0	0	0	0	0
02	畜 產	0	392	0	0	0	0	0	0
03	林 產	0	0	0	0	0	0	0	0
04	漁 產	0	0	0	0	0	0	0	0
05	礦 產	339	284	3202	22390	21346	209	526	368
06	加 工 食 品	4	399	3	7	0	0	0	0
07	飲 料	0	38	0	0	0	0	0	8
08	菸	0	0	0	0	0	0	0	0
09	紡 織 品	5344	868	50	349	162	12	786	133
10	成 衣 及 服 飾 品	299	44	52	46	19	2	407	162
11	皮 革 及 其 製 品	146	0	15	0	11	0	292	419
12	木 材 及 其 製 品	184	283	14	359	146	138	1331	1162
13	紙、紙製品及印刷出版	3236	3608	186	3491	1103	895	3264	1659
14	化 工 原 料	9039	21187	13891	2633	3485	2090	3215	1137
15	人 造 織 維	2490	308	0	26	16	0	72	0
16	塑 膠	106307	8636	59	913	371	451	2331	2146
17	塑、橡膠製品	37692	5522	663	905	1256	303	8211	12443
18	其 他 化 學 製 品	3216	17298	2012	2143	3617	375	9638	602
19	石 油 煉 製 品	5432	2972	28208	10538	24344	1943	4321	3939
20	非 金 屬 礦 物 製 品	969	2179	57	30459	2934	254	2001	1034
21	鋼 鐵	2157	38	97	3088	375084	2010	135265	114225
22	其 他 金 屬	622	354	384	125	11493	17064	19137	10192
23	金 屬 製 品	4391	1792	285	997	6523	2772	46327	31820
24	機 械	2982	567	1449	3345	8345	1321	4070	40205
25	家 用 電 器 產 品	30	0	11	20	48	1	323	542
26	資 訊 產 品	5	2	44	0	0	0	56	3212
27	通 信 器 材	0	0	0	0	0	0	0	0
28	電 子 零 組 件	0	0	0	58	0	0	146	4134
29	電 機 及 其 他 電 器	1551	846	190	743	1250	828	1576	23988
30	運 輸 工 具	561	26	136	270	47	31	186	406
31	其 他 製 品	269	171	95	135	60	34	274	473
32	房 屋 工 程	817	416	371	1065	659	135	603	692
33	公 共 及 其 他 工 程	6	43	165	39	16	19	64	1079
34	電 力	12679	2836	17574	9170	18261	5107	8320	5038
35	燃 氣	114	18	0	187	318	133	192	117
36	自 來 水	197	153	419	117	2957	52	213	144
37	運 輸 倉 儲	4909	2654	5885	8934	10166	1890	5614	8513
38	通 信 服 務	1757	1099	531	783	1446	239	2506	3686
39	商 品 買 賣	22689	16174	4426	14492	51049	13460	36391	42119
40	金 融 保 險 服 務	14067	4754	4714	7485	21799	4022	12823	12871
41	不 動 產 服 務	1654	778	88	886	449	158	2027	2844
42	餐 飲 及 旅 館 服 務	455	165	66	147	215	68	306	922
43	資 訊 服 務	1637	845	742	859	1453	538	1338	1712
44	其 他 工 商 服 務	8802	13761	5257	3720	4094	1362	8506	13076
45	公 共 行 政 服 務	0	0	0	0	0	0	0	0
46	教 育 服 務	450	155	26	70	1506	202	468	514
47	醫 療 服 務	559	23	0	121	90	62	162	468
48	傳 播 及 娛 樂 文 化 服 務	1	0	0	0	0	0	0	0
49	其 他 服 務	3826	2584	3872	3017	45221	19525	4245	4878
01-49	合 計	261884	114450	95239	134132	621359	77705	327533	353082

表六、國產品交易表(續)

單位：新台幣百萬元

供給部門 \ 需要部門	25	26	27	28	29	30	31	32
	家用電器產品	資訊產品	通信器材	電子零組件	電機及其他電器	運輸工具	其他製品	房屋工程
01 農產	0	0	0	0	0	0	0	123
02 畜產	0	0	0	0	0	0	0	0
03 林產	0	0	0	0	0	6	58	5
04 漁產	0	0	0	0	0	0	0	0
05 礦產	97	0	0	236	119	421	51	11447
06 加工食品	0	0	0	0	0	0	1925	0
07 飲料	0	0	0	0	0	0	0	0
08 菸	0	0	0	0	0	0	0	0
09 紡織品	627	7	0	0	91	1174	4452	0
10 成衣及服飾品	18	113	1	581	17	1112	680	170
11 皮革及其製品	16	19	9	1	7	857	655	0
12 木材及其製品	646	214	3	38	311	1241	1098	7056
13 紙、紙製品及印刷出版	1678	4770	1287	5070	2021	1843	3252	1305
14 化工原料	277	277	55	41923	1064	1342	683	128
15 人造纖維	0	17	0	3	433	135	1523	0
16 塑膠	1809	7582	640	16824	6643	6003	7014	0
17 塑、橡膠製品	8133	16453	5151	26079	10316	24632	13185	10022
18 其他化學製品	545	1854	462	8102	2117	3917	1040	4387
19 石油煉製品	517	425	430	2490	1492	2569	1148	3086
20 非金屬礦物製品	2331	564	5	47476	1279	5333	4348	61460
21 鋼鐵	3654	1546	305	3029	19326	45561	6603	64562
22 其他金屬	1895	2014	470	18235	11698	6768	3494	982
23 金屬製品	5600	4267	5933	8948	6461	17949	8213	36071
24 機械	2634	2348	756	25851	3596	8505	2730	4276
25 家用電器產品	2681	293	1363	887	56	2248	112	4624
26 資訊產品	301	8076	161	737	304	160	442	5
27 通信器材	92	0	3202	7	0	844	0	1354
28 電子零組件	9597	132268	15999	258054	3119	2308	13875	0
29 電機及其他電器	6431	7373	3071	16592	40842	6060	3185	20180
30 運輸工具	23	53	2	290	32	101131	72	19
31 其他製品	321	259	43	4697	166	1114	6779	84
32 房屋工程	170	109	164	3381	226	747	311	155
33 公共及其他工程	49	0	39	188	57	29	5	101
34 電力	1110	3709	420	30644	3676	4482	2556	623
35 燃氣	82	15	7	1758	21	221	35	35
36 自來水	34	118	4	1474	69	141	156	236
37 運輸倉儲	2379	7371	1903	14124	3059	5344	3025	13402
38 通信服務	747	2734	1159	5541	907	1709	1445	2328
39 商品買賣	7056	22596	6554	49470	27974	40053	12345	33587
40 金融保險服務	4542	21521	6791	72037	9285	8848	5783	6033
41 不動產服務	492	895	611	3223	806	697	1074	985
42 餐飲及旅館服務	159	414	173	934	339	240	221	341
43 資訊服務	298	1445	623	10259	545	1566	589	858
44 其他工商服務	6499	26886	7873	104966	5290	17857	6972	4919
45 公共行政服務	0	0	0	0	0	0	0	0
46 教育服務	210	888	99	1152	261	357	157	199
47 醫療服務	421	969	357	1315	227	596	106	1077
48 傳播及娛樂文化服務	0	0	134	867	1	285	433	0
49 其他服務	1355	8682	3867	16561	2086	5401	2251	1538
01-49 合計	75526	289144	70126	804044	166339	331806	124081	297763

表六、國產品交易表(續)

單位：新台幣百萬元

供給部門 \ 需要部門		33	34	35	36	37	38	39	40	41
		公共及其他工程	電力	燃氣	自來水	運輸倉儲	通信服務	商用品買賣	金融保險服務	不動產服務
01	農產	635	0	0	0	0	0	0	0	0
02	畜產	0	0	0	0	0	0	0	0	0
03	林產	26	0	0	0	0	0	0	0	0
04	漁產	0	0	0	0	0	0	0	0	0
05	礦產	35012	115	6625	0	0	0	0	0	0
06	加工食品	0	27	0	0	0	0	2	0	0
07	飲料	0	0	0	0	0	0	0	0	0
08	菸	0	0	0	0	0	0	0	0	0
09	紡織品	0	0	0	0	152	0	1199	0	0
10	成衣及服飾品	12	65	0	4	49	0	720	0	0
11	皮革及其製品	0	0	0	0	0	0	2	0	0
12	木材及其製品	3587	0	0	0	58	0	1417	0	0
13	紙、紙製品及印刷出版	1288	540	44	73	3478	1534	25843	18377	250
14	化工原料	518	91	90	557	47	0	0	0	0
15	人造纖維	0	0	0	0	0	0	0	0	0
16	塑膠	78	0	0	0	0	0	0	0	0
17	塑、橡膠製品	9992	23	40	277	4179	15	24167	0	0
18	其他化學製品	5089	165	0	30	331	0	1023	208	16
19	石油煉製品	20007	33949	14489	77	99919	505	33115	1280	935
20	非金屬礦物製品	58148	201	0	4	8	0	121	0	0
21	鋼鐵	81653	80	34	94	336	0	427	0	0
22	其他金屬	173	0	0	145	0	0	0	0	0
23	金屬製品	24821	119	4	65	718	6	953	0	9
24	機械	5414	3085	85	1176	2546	75	2419	1625	11
25	家用電器產品	1904	1	0	0	294	0	78	485	0
26	資訊產品	0	11	0	0	21	374	63	2009	21
27	通信器材	468	130	0	0	27	3256	0	0	0
28	電子零組件	0	0	0	0	216	0	0	0	0
29	電機及其他電器	38313	11380	0	222	457	3350	862	234	46
30	運輸工具	59	54	3	12	26753	64	3143	58	15
31	其他製品	248	580	80	16	832	345	2508	388	54
32	房屋工程	335	537	37	154	1101	2210	6095	2122	37124
33	公共及其他工程	87	4998	288	287	4396	5345	128	0	55955
34	電力	1185	36319	106	1408	5509	7829	32977	3653	454
35	燃氣	66	16	0	0	189	11	1050	156	0
36	自來水	803	260	3	6652	521	90	1621	214	114
37	運輸倉儲	21965	2301	946	74	42617	786	35157	5784	421
38	通信服務	2786	369	65	140	10330	36052	56177	12952	1601
39	商用品買賣	36971	1386	1101	156	14808	542	13669	4251	175
40	金融保險服務	10030	10149	447	1097	39793	5634	115743	373268	70154
41	不動產服務	1139	18	47	96	7886	5113	91145	30803	5928
42	餐飲及旅館服務	383	27	11	27	1567	286	2829	314	174
43	資訊服務	988	297	0	21	8896	730	16172	43139	4535
44	其他工商服務	12137	4068	453	331	19119	47379	108901	31659	20617
45	公共行政服務	0	0	0	0	0	0	0	0	0
46	教育服務	600	169	14	6	286	911	410	604	38
47	醫療服務	2912	0	3	2	263	0	11795	5077	0
48	傳播及娛樂文化服務	0	0	7	0	0	0	0	0	310
49	其他服務	5722	2750	171	723	21008	2846	64602	26751	3509
01-49	合計	385554	114280	25193	13926	318710	125288	656533	565411	202466

表六、國產品交易表(續)

單位：新台幣百萬元

需要部門 供給部門		42	43	44	45	46	47	48	49	01-49
		餐 飲 及 旅 館 服 務	資 訊 服 務	其 他 工 商 服 務	公 共 行 政 服 務	教 育 服 務	醫 療 服 務	傳 播 及 娛 樂 文 化 服 務	其 他 服 務	中 間 需 要 合 計
01	農產	31	0	70	382	66	0	0	330	99239
02	畜產	0	0	26	12	11	0	0	0	118312
03	林產	0	0	1	100	0	0	0	0	879
04	漁產	0	0	0	11	0	0	0	0	10269
05	礦產	372	0	104	78	0	0	0	93	107041
06	加工食品	1874	0	93	2455	282	0	102	1175	127228
07	飲料	0	0	59	280	44	0	0	220	2618
08	菸	0	0	120	53	25	0	0	68	1066
09	紡織品	1	0	308	211	0	0	69	2503	182804
10	成衣及服飾品	2683	0	39	985	272	358	74	925	21407
11	皮革及其製品	0	0	29	55	0	0	0	37	5923
12	木材及其製品	213	0	1013	155	158	0	81	1042	26953
13	紙、紙製品及印刷出版	4559	1623	78284	8163	3839	2077	4699	10694	293686
14	化工原料	6	0	2787	388	32	6809	20	1874	577819
15	人造纖維	0	0	104	0	0	0	0	233	94053
16	塑膠	0	0	504	4	12	0	0	376	252462
17	塑膠、橡膠製品	7736	0	2680	695	571	369	894	10489	271126
18	其他化學製品	2418	0	2245	562	1120	8280	902	21400	140219
19	石油煉製品	2363	137	6087	5814	1703	1800	845	9208	478715
20	非金屬礦物製品	1354	0	2025	362	698	1461	30	667	231319
21	鋼鐵	0	0	1069	264	4	0	0	8286	869884
22	其他金屬	0	0	1109	132	21	0	0	2360	111883
23	金屬製品	531	55	1943	623	1619	1126	283	2770	239601
24	機械	301	389	3489	2340	672	394	349	2951	157005
25	家用電器產品	508	454	2939	933	2353	315	2471	1372	27828
26	資訊產品	2	5101	4332	2935	2569	1094	1877	1765	36148
27	通信器材	0	0	45	418	0	0	0	200	10043
28	電子零組件	3	50	14193	641	566	0	52	2625	457905
29	電機及其他電器	10	204	3064	3136	965	182	404	4200	205787
30	運輸工具	49	63	1450	592	182	1353	252	19143	157519
31	其他製品	631	128	3683	435	2546	2384	2607	3667	40722
32	房屋工程	958	264	1047	759	619	253	1285	2147	70953
33	公共及其他工程	1	0	98	1670	2418	0	142	274	79139
34	電力	6541	1175	5840	4988	6647	5603	3803	13002	349880
35	燃氣	9373	65	261	83	280	180	233	667	17010
36	自來水	1763	68	426	715	338	502	238	931	23386
37	運輸倉儲	1355	2495	8900	9097	2048	3105	1100	10277	284289
38	通信服務	3271	23655	12585	24849	2786	3853	2901	19595	250580
39	商品買賣	3974	1213	22051	10396	2730	6595	2103	12239	671755
40	金融保險服務	5284	3547	15996	3247	5228	4676	4686	77366	1036947
41	不動產服務	14043	2935	10675	241	202	2450	7600	21142	224752
42	餐飲及旅館服務	222	573	2531	3398	396	274	257	3587	23611
43	資訊服務	8364	1836	10843	3399	305	2394	2111	17150	154274
44	其他工商服務	6638	9534	31060	12695	2442	2611	9286	80148	685247
45	公共行政服務	0	0	0	0	0	0	0	0	0
46	教育服務	86	27	792	4244	84	200	26	444	17346
47	醫療服務	296	0	1234	1108	1183	117	39	3855	35968
48	傳播及娛樂文化服務	85	0	50043	699	125	0	20563	11818	85377
49	其他服務	6561	2722	18249	9822	4022	5778	24112	19251	378379
01-49	合計	94460	58313	326525	124624	52183	66593	96496	404566	9746356

表六、國產品交易表(續)

單位：新台幣百萬元

供給部門 \ 需要部門	50	51	52	53	54	55	50-55	01-55
	家計消費費	政府消費費	固定資本形成	存貨變動	海關輸出	非海關輸出	最終需要合計	國內生產總值
01 農產	113313	0	1119	-1152	3916	0	117196	216435
02 畜產	23570	0	3259	-608	271	0	26492	144804
03 林產	95	0	2020	-32	223	0	2306	3185
04 漁產	45224	0	0	-12	5195	38967	89374	99643
05 礦產	537	0	0	-1797	445	2	-813	106228
06 加工食品	312213	0	0	-609	28630	23	340257	467485
07 飲料	74233	0	0	-172	2675	48	76784	79402
08 菸	24847	0	0	-42	324	0	25129	26195
09 紡織品	3850	0	1062	1995	215898	1613	224418	407222
10 成衣及服飾品	45780	0	0	85	67337	1521	114723	136130
11 皮革及其製品	7651	0	0	214	26259	2	34126	40049
12 木材及其製品	10870	0	1358	-545	21518	453	33654	60607
13 紙、紙製品及印刷出版	34196	0	0	-464	35013	1199	69944	363630
14 化工原物料	29	0	0	8396	183751	0	192176	769995
15 人造纖維	0	0	0	1398	70167	0	71565	165618
16 塑膠	0	0	0	4107	212050	0	216157	468619
17 塑、橡膠製品	23093	0	0	4978	192386	648	221105	492231
18 其他化學製品	48025	0	0	314	66465	146	114950	255169
19 石油煉製品	100586	0	0	181	176563	35	277365	756080
20 非金屬礦物製品	8987	0	9	-2899	42598	721	49416	280735
21 鋼鐵	0	0	0	24064	219547	0	243611	1113495
22 其他金屬	17	0	0	1747	55054	0	56818	168701
23 金屬製品	34484	0	12127	2105	244559	351	293626	533227
24 機械	3410	0	122401	11018	354637	5	491471	648476
25 家用電器產品	44455	0	16394	-369	78093	609	139182	167010
26 資訊產品	27533	0	15298	2727	697164	2	742724	778872
27 通信器材	29240	0	28074	188	159640	0	217142	227185
28 電子零組件	211	0	0	-48655	1786413	0	1737969	2195874
29 電機及其他電器	5443	0	21180	-2047	121650	1	146227	352014
30 運輸工具	185207	0	83857	12080	214061	429	495634	653153
31 其他製品	44416	0	6890	-156	176050	2811	230011	270733
32 房屋工程	0	0	383063	0	0	4556	387619	458572
33 公共及其他工程	0	0	537586	0	0	0	537586	616725
34 電力	88095	0	0	0	0	64	88159	438039
35 燃氣	19919	0	0	10	0	1	19930	36940
36 自來水	11002	0	0	0	0	8	11010	34396
37 運輸倉儲	226709	0	9625	109	49373	328623	614439	898728
38 通信服務	160739	0	0	0	0	8213	168952	419532
39 商品買賣	1044179	0	162407	636	420276	13310	1640808	2312563
40 金融保險服務	457570	79	0	0	0	18064	475713	1512660
41 不動產服務	980297	0	43532	0	0	0	1023829	1248581
42 餐飲及旅館服務	230004	0	0	0	0	70856	300860	324471
43 資訊服務	4217	0	0	0	0	27609	31826	186100
44 其他工商服務	18843	4444	0	0	0	85908	109195	794442
45 公共行政服務	0	1023193	0	0	0	0	1023193	1023193
46 教育服務	301995	219360	0	0	0	0	521355	538701
47 醫療服務	339643	5663	0	0	0	0	345306	381274
48 傳播及娛樂文化服務	136094	7205	0	0	0	10880	154179	239556
49 其他服務	443186	12491	0	2428	21035	14476	493616	871995
01-49 合計	5714007	1272435	1451261	19221	5949236	632154	15038314	24784670

表七、國產品投入係數表(D)

供給部門 \ 需要部門	01	02	03	04	05	06	07	08
	農	畜	林	漁	礦	加	飲	
	產	產	產	產	產	工	料	菸
	產	產	產	產	產	食	料	
	產	產	產	產	產	品	料	
01 農	.185002	.077360	.000000	.009263	.000000	.089706	.022304	.034320
02 畜	.006071	.101199	.000000	.000281	.000000	.217759	.000025	.000000
03 林	.000014	.000090	.126217	.000010	.000000	.000032	.000000	.000000
04 漁	.000000	.001098	.000000	.027709	.000000	.015697	.000000	.000000
05 礦	.000005	.000014	.000000	.000000	.013697	.001437	.000202	.000000
06 加工食品	.001201	.332802	.000000	.091266	.000066	.118541	.042279	.000038
07 飲料	.000055	.000470	.000000	.000000	.000339	.000567	.019987	.000000
08 菸	.000000	.000000	.000000	.000000	.000000	.000000	.000000	.030540
09 紡織品	.000859	.000145	.000314	.003513	.000697	.000327	.000013	.000000
10 成衣及服飾品	.000143	.000000	.000314	.000211	.000207	.000126	.000239	.000076
11 皮革及其製品	.000000	.000000	.000000	.000000	.000000	.000000	.000000	.000000
12 木材及其製品	.001825	.000994	.000000	.001857	.000584	.000376	.000076	.000000
13 紙、紙製品及印刷出版	.001936	.000635	.000314	.005811	.000885	.013491	.041082	.052376
14 化工原物料	.000522	.000000	.000942	.000191	.001619	.001793	.006146	.001069
15 人造纖維	.000000	.000000	.000000	.000000	.000000	.000000	.000000	.005612
16 塑膠	.000000	.000000	.000000	.000000	.000000	.000017	.000000	.000000
17 塑、橡膠製品	.007111	.002514	.000314	.001606	.005620	.015934	.032480	.000267
18 其他化學製品	.045210	.009689	.002198	.000692	.010788	.005085	.004219	.000382
19 石油煉製品	.017363	.001126	.011303	.048423	.088640	.008576	.012191	.001222
20 非金屬礦物製品	.000259	.000000	.000942	.000060	.002203	.001465	.012027	.000000
21 鋼鐵	.000009	.000028	.000000	.000411	.002664	.000011	.000076	.000000
22 其他金屬	.000000	.000000	.000000	.000000	.000000	.000184	.002569	.000000
23 金屬製品	.000684	.003909	.000314	.000020	.006147	.005487	.095312	.000076
24 機械	.003539	.000622	.000314	.003232	.026405	.002133	.004824	.001756
25 家用電器產品	.000139	.000000	.000000	.000161	.000998	.000006	.000000	.000000
26 資訊產品	.000000	.000000	.000000	.001837	.000066	.000056	.000101	.000611
27 通信器材	.000000	.000000	.000000	.000000	.000000	.000000	.000000	.000000
28 電子零組件	.000000	.000000	.000000	.000000	.000000	.000000	.000000	.000000
29 電機及其他電器	.000213	.000000	.000000	.000361	.003012	.000518	.000617	.000038
30 運輸工具	.000005	.000000	.000628	.000000	.000217	.000229	.000113	.000153
31 其他製品	.000282	.000007	.000000	.004847	.000537	.000404	.000957	.020538
32 房屋工程	.000314	.002017	.000314	.000070	.001214	.000614	.001927	.000420
33 公共及其他工程	.001811	.000000	.002512	.000401	.003464	.000124	.000353	.000000
34 電力	.004140	.008577	.000942	.018145	.032515	.014854	.012304	.003550
35 燃氣	.000018	.000021	.000942	.000000	.000188	.000391	.000063	.000000
36 自來水	.000051	.001022	.000000	.000090	.001073	.000325	.001083	.000076
37 運輸倉儲	.004232	.012265	.028885	.020413	.008990	.013996	.008274	.003169
38 通信服務	.000162	.000000	.001570	.008942	.003408	.001589	.001234	.000076
39 商品買賣	.017904	.068272	.001256	.034072	.016333	.065679	.039520	.012254
40 金融保險服務	.030125	.037637	.012873	.021487	.006505	.022617	.019030	.001374
41 不動產服務	.000000	.000000	.000000	.003733	.001346	.002165	.001020	.000458
42 餐飲及旅館服務	.000189	.000000	.002826	.000592	.000650	.000543	.000076	.000076
43 資訊服務	.000000	.000000	.000000	.000542	.000301	.003078	.002040	.002481
44 其他工商服務	.003396	.003971	.001256	.004386	.005789	.028974	.051132	.006681
45 公共行政服務	.000000	.000000	.000000	.000000	.000000	.000000	.000000	.000000
46 教育服務	.000180	.001050	.001256	.000321	.000009	.000744	.000189	.000000
47 醫療服務	.000157	.001492	.002198	.001546	.000000	.000347	.000000	.000000
48 傳播及娛樂文化服務	.000000	.000000	.000000	.000000	.000028	.000000	.000000	.000000
49 其他服務	.000795	.001284	.005965	.002419	.005818	.007808	.011435	.002825
01-49 合計	.335921	.670306	.206907	.318919	.253022	.663805	.447520	.182516

表七、國產品投入係數表(D)(續)

需要部門 供給部門		09	10	11	12	13	14	15	16
		紡織品	成衣及服飾品	皮革及其製品	木材及其製品	紙、紙製品及印刷出版	化工原料	人造纖維	塑膠
01	農產	.001122	.001381	.000000	.000000	.000019	.000000	.000000	.000000
02	畜產	.000000	.000544	.000000	.000000	.000000	.000000	.000000	.000000
03	林產	.000002	.000000	.000000	.003811	.000036	.000005	.000000	.000000
04	漁產	.000000	.000000	.000000	.000000	.000000	.000000	.000000	.000000
05	礦產	.000422	.000051	.000774	.000099	.000528	.001151	.000078	.000329
06	加工食品	.000309	.000367	.031486	.000561	.001122	.000825	.000000	.000085
07	飲料	.000000	.000000	.000000	.000000	.000000	.000001	.000000	.000000
08	菸	.000000	.000000	.000000	.000000	.000000	.000000	.000000	.000000
09	紡織品	.288948	.322714	.008864	.005824	.002679	.000174	.000290	.000126
10	成衣及服飾品	.002176	.072144	.003845	.002524	.000633	.000114	.000066	.000000
11	皮革及其製品	.000157	.001866	.065245	.005148	.000190	.000053	.000000	.000000
12	木材及其製品	.000280	.000264	.003121	.042817	.000465	.000865	.001105	.000318
13	紙、紙製品及印刷出版	.006252	.008815	.007441	.008184	.190455	.001464	.010126	.001980
14	化工原料	.003742	.000580	.010612	.003382	.002893	.238015	.314217	.473557
15	人造纖維	.194788	.021215	.000000	.001089	.001700	.000000	.034127	.000000
16	塑膠	.011726	.000713	.006966	.014932	.002640	.000829	.226376	.082380
17	塑、橡膠製品	.008234	.019650	.010312	.027439	.009933	.001652	.001715	.004407
18	其他化學製品	.019596	.001535	.010038	.017605	.015959	.002731	.000676	.004902
19	石油煉製品	.014250	.006501	.008240	.008233	.011674	.145792	.007704	.008800
20	非金屬礦物製品	.000140	.000000	.000050	.003745	.000451	.000995	.000248	.000770
21	鋼鐵	.000142	.000103	.000050	.004669	.000116	.000434	.000030	.000017
22	其他金屬	.000064	.000051	.000100	.000726	.003306	.001861	.000060	.000000
23	金屬製品	.000803	.002086	.002347	.010494	.001603	.001742	.000863	.001481
24	機械	.004843	.001601	.001398	.004026	.005016	.004444	.007874	.004810
25	家用電器產品	.000106	.000044	.000025	.001369	.000468	.000030	.000006	.000000
26	資訊產品	.000108	.000022	.000075	.000280	.000195	.000118	.000000	.000000
27	通信器材	.000000	.000000	.000000	.000000	.000000	.000000	.000000	.000000
28	電子零組件	.000002	.000000	.000000	.000000	.000000	.000000	.000000	.000000
29	電機及其他電器	.001721	.000566	.000499	.001270	.001903	.001417	.000568	.001293
30	運輸工具	.000430	.000228	.000125	.000181	.001317	.000151	.000042	.000041
31	其他製品	.000975	.011298	.001973	.000709	.002786	.000160	.000066	.000015
32	房屋工程	.001758	.001770	.001348	.001831	.002115	.000913	.000737	.000472
33	公共及其他工程	.000054	.000169	.000150	.000165	.000066	.000226	.000000	.000000
34	電力	.035354	.009204	.010437	.019420	.025812	.036702	.036705	.021871
35	燃氣	.000329	.000235	.000125	.000363	.000380	.000740	.000000	.000017
36	自來水	.000447	.000272	.000350	.000346	.000292	.000601	.000260	.000544
37	運輸倉儲	.009120	.013193	.013384	.024255	.012227	.008527	.006533	.008585
38	通信服務	.002593	.004848	.004070	.005032	.006361	.001075	.000531	.000954
39	商品買賣	.029787	.045038	.044096	.086228	.078379	.021720	.026609	.019242
40	金融保險服務	.025490	.026115	.030563	.032917	.023114	.012149	.017740	.017951
41	不動產服務	.002087	.003577	.002896	.006435	.003462	.000953	.000127	.000309
42	餐飲及旅館服務	.000638	.001337	.000225	.000412	.000545	.000382	.000036	.000376
43	資訊服務	.001468	.003137	.003371	.003052	.005863	.002699	.000604	.000811
44	其他工商服務	.010869	.017858	.019801	.009784	.016784	.008857	.003991	.009295
45	公共行政服務	.000000	.000000	.000000	.000000	.000000	.000000	.000000	.000000
46	教育服務	.000715	.000433	.000474	.001468	.000795	.000306	.000248	.000162
47	醫療服務	.000523	.001535	.000799	.000049	.000572	.000229	.000229	.000169
48	傳播及娛樂文化服務	.000000	.000000	.000000	.000000	.000000	.000003	.000006	.000000
49	其他服務	.006289	.007339	.006742	.010642	.039375	.005117	.000996	.004492
01-49	合計	.688863	.610402	.312417	.371525	.474224	.506220	.701590	.670560

表七、國產品投入係數表(D)(續)

供給部門 \ 需要部門		17	18	19	20	21	22	23	24
		塑 、 橡 膠 製 品	其 他 化 學 製 品	石 油 煉 製 品	非 金 屬 礦 物 製 品	鋼 鐵	其 他 金 屬	金 屬 製 品	機 械
01	農 產	.000000	.000698	.000000	.000000	.000000	.000000	.000000	.000000
02	畜 產	.000000	.001536	.000000	.000000	.000000	.000000	.000000	.000000
03	林 產	.000000	.000000	.000000	.000000	.000000	.000000	.000000	.000000
04	漁 產	.000000	.000000	.000000	.000000	.000000	.000000	.000000	.000000
05	礦 產	.000689	.001113	.004235	.079755	.019170	.001239	.000986	.000567
06	加 工 食 品	.000008	.001564	.000004	.000025	.000000	.000000	.000000	.000000
07	飲 料	.000000	.000149	.000000	.000000	.000000	.000000	.000000	.000012
08	菸 織 品	.000000	.000000	.000000	.000000	.000000	.000000	.000000	.000000
09	紡 織 品	.010857	.003402	.000066	.001243	.000145	.000071	.001474	.000205
10	成 衣 及 服 飾 品	.000607	.000172	.000069	.000164	.000017	.000012	.000763	.000250
11	皮 革 及 其 製 品	.000297	.000000	.000020	.000000	.000010	.000000	.000548	.000646
12	木 材 及 其 製 品	.000374	.001109	.000019	.001279	.000131	.000818	.002496	.001792
13	紙、紙製品及印刷出版	.006574	.014140	.000246	.012435	.000991	.005305	.006121	.002558
14	化 工 原 料	.018363	.083031	.018372	.009379	.003130	.012389	.006029	.001753
15	人 造 織 維	.005059	.001207	.000000	.000093	.000014	.000000	.000135	.000000
16	塑 膠	.215970	.033844	.000078	.003252	.000333	.002673	.004371	.003309
17	塑、橡膠製品	.076574	.021641	.000877	.003224	.001128	.001796	.015399	.019188
18	其 他 化 學 製 品	.006534	.067790	.002661	.007634	.003248	.002223	.018075	.000928
19	石 油 煉 製 品	.011035	.011647	.037308	.037537	.021863	.011517	.008103	.006074
20	非 金 屬 礦 物 製 品	.001969	.008539	.000075	.108497	.002635	.001506	.003753	.001595
21	鋼 鐵	.004382	.000149	.000128	.011000	.336853	.011915	.253672	.176144
22	其 他 金 屬	.001264	.001387	.000508	.000445	.010322	.101149	.035889	.015717
23	金 屬 製 品	.008921	.007023	.000377	.003551	.005858	.016431	.086880	.049069
24	機 械	.006058	.002222	.001916	.011915	.007494	.007830	.007633	.061999
25	家 用 電 器 產 品	.000061	.000000	.000015	.000071	.000043	.000006	.000606	.000836
26	資 訊 產 品	.000010	.000008	.000058	.000000	.000000	.000000	.000105	.004953
27	通 信 器 材	.000000	.000000	.000000	.000000	.000000	.000000	.000000	.000000
28	電 子 零 組 件	.000000	.000000	.000000	.000207	.000000	.000000	.000274	.006375
29	電 機 及 其 他 電 器	.003151	.003315	.000251	.002647	.001123	.004908	.002956	.036991
30	運 輸 工 具	.001140	.000102	.000180	.000962	.000042	.000184	.000349	.000626
31	其 他 製 品	.000546	.000670	.000126	.000481	.000054	.000202	.000514	.000729
32	房 屋 工 程	.001660	.001630	.000491	.003794	.000592	.000800	.001131	.001067
33	公 共 及 其 他 工 程	.000012	.000169	.000218	.000139	.000014	.000113	.000120	.001664
34	電 力	.025758	.011114	.023244	.032664	.016400	.030272	.015603	.007769
35	燃 氣	.000232	.000071	.000000	.000666	.000286	.000788	.000360	.000180
36	自 來 水	.000400	.000600	.000554	.000417	.002656	.000308	.000399	.000222
37	運 輸 倉 儲	.009973	.010401	.007784	.031824	.009130	.011203	.010528	.013128
38	通 信 服 務	.003569	.004307	.000702	.002789	.001299	.001417	.004700	.005684
39	商 品 買 賣	.046094	.063385	.005854	.051622	.045846	.079786	.068247	.064951
40	金 融 保 險 服 務	.028578	.018631	.006235	.026662	.019577	.023841	.024048	.019848
41	不 動 產 服 務	.003360	.003049	.000116	.003156	.000403	.000937	.003801	.004386
42	餐 飲 及 旅 館 服 務	.000924	.000647	.000087	.000524	.000193	.000403	.000574	.001422
43	資 訊 服 務	.003326	.003312	.000981	.003060	.001305	.003189	.002509	.002640
44	其 他 工 商 服 務	.017882	.053929	.006953	.013251	.003677	.008073	.015952	.020164
45	公 共 行 政 服 務	.000000	.000000	.000000	.000000	.000000	.000000	.000000	.000000
46	教 育 服 務	.000914	.000607	.000034	.000249	.001352	.001197	.000878	.000793
47	醫 療 服 務	.001136	.000090	.000000	.000431	.000081	.000368	.000304	.000722
48	傳 播 及 娛 樂 文 化 服 務	.000002	.000000	.000000	.000000	.000000	.000000	.000000	.000000
49	其 他 服 務	.007773	.010127	.005121	.010747	.040612	.115737	.007961	.007522
01-49	合 計	.532035	.448526	.125964	.477789	.558026	.460608	.614247	.544480



表七、國產品投入係數表(D)(續)

需要部門 供給部門		25	26	27	28	29	30	31	32
		家用電器產品	資訊產品	通信器材	電子零組件	電機及其他電器	運輸工具	其他製品	房屋工程
01	農產	.000000	.000000	.000000	.000000	.000000	.000000	.000000	.000268
02	畜產	.000000	.000000	.000000	.000000	.000000	.000000	.000000	.000000
03	林產	.000000	.000000	.000000	.000000	.000000	.000009	.000214	.000011
04	漁產	.000000	.000000	.000000	.000000	.000000	.000000	.000000	.000000
05	礦產	.000581	.000000	.000000	.000107	.000338	.000645	.000188	.024962
06	加工食品	.000000	.000000	.000000	.000000	.000000	.000000	.007110	.000000
07	飲料	.000000	.000000	.000000	.000000	.000000	.000000	.000000	.000000
08	菸	.000000	.000000	.000000	.000000	.000000	.000000	.000000	.000000
09	紡織品	.003754	.000009	.000000	.000000	.000259	.001797	.016444	.000000
10	成衣及服飾品	.000108	.000145	.000004	.000265	.000048	.001703	.002512	.000371
11	皮革及其製品	.000096	.000024	.000040	.000000	.000020	.001312	.002419	.000000
12	木材及其製品	.003868	.000275	.000013	.000017	.000883	.001900	.004056	.015387
13	紙、紙製品及印刷出版	.010047	.006124	.005665	.002309	.005741	.002822	.012012	.002846
14	化工原物料	.001659	.000356	.000242	.019092	.003023	.002055	.002523	.000279
15	人造纖維	.000000	.000022	.000000	.000001	.001230	.000207	.005625	.000000
16	塑膠	.010832	.009735	.002817	.007662	.018871	.009191	.025907	.000000
17	塑、橡膠製品	.048698	.021124	.022673	.011876	.029306	.037712	.048701	.021855
18	其他化學製品	.003263	.002380	.002034	.003690	.006014	.005997	.003841	.009567
19	石油煉製品	.003096	.000546	.001893	.001134	.004238	.003933	.004240	.006730
20	非金屬礦物製品	.013957	.000724	.000022	.021621	.003633	.008165	.016060	.134025
21	鋼鐵	.021879	.001985	.001343	.001379	.054901	.069755	.024389	.140789
22	其他金屬	.011347	.002586	.002069	.008304	.033232	.010362	.012906	.002141
23	金屬製品	.033531	.005478	.026115	.004075	.018354	.027481	.030336	.078659
24	機械	.015772	.003015	.003328	.011773	.010216	.013021	.010084	.009325
25	家用電器產品	.016053	.000376	.006000	.000404	.000159	.003442	.000414	.010083
26	資訊產品	.001802	.010369	.000709	.000336	.000864	.000245	.001633	.000011
27	通信器材	.000551	.000000	.014094	.000003	.000000	.001292	.000000	.002953
28	電子零組件	.057464	.169820	.070423	.117518	.008860	.003534	.051250	.000000
29	電機及其他電器	.038507	.009466	.013518	.007556	.116024	.009278	.011764	.044006
30	運輸工具	.000138	.000068	.000009	.000132	.000091	.154835	.000266	.000041
31	其他製品	.001922	.000333	.000189	.002139	.000472	.001706	.025039	.000183
32	房屋工程	.001018	.000140	.000722	.001540	.000642	.001144	.001149	.000338
33	公共及其他工程	.000293	.000000	.000172	.000086	.000162	.000044	.000018	.000220
34	電力	.006646	.004762	.001849	.013955	.010443	.006862	.009441	.001359
35	燃氣	.000491	.000019	.000031	.000801	.000060	.000338	.000129	.000076
36	自來水	.000204	.000152	.000018	.000671	.000196	.000216	.000576	.000515
37	運輸倉儲	.014245	.009464	.008376	.006432	.008690	.008182	.011173	.029226
38	通信服務	.004473	.003510	.005102	.002523	.002577	.002617	.005337	.005077
39	商品買賣	.042249	.029011	.028849	.022529	.079468	.061323	.045598	.073243
40	金融保險服務	.027196	.027631	.029892	.032806	.026377	.013547	.021361	.013156
41	不動產服務	.002946	.001149	.002689	.001468	.002290	.001067	.003967	.002148
42	餐飲及旅館服務	.000952	.000532	.000761	.000425	.000963	.000367	.000816	.000744
43	資訊服務	.001784	.001855	.002742	.004672	.001548	.002398	.002176	.001871
44	其他工商服務	.038914	.034519	.034655	.047801	.015028	.027340	.025752	.010727
45	公共行政服務	.000000	.000000	.000000	.000000	.000000	.000000	.000000	.000000
46	教育服務	.001257	.001140	.000436	.000525	.000741	.000547	.000580	.000434
47	醫療服務	.002521	.001244	.001571	.000599	.000645	.000912	.000392	.002349
48	傳播及娛樂文化服務	.000000	.000000	.000590	.000395	.000003	.000436	.001599	.000000
49	其他服務	.008113	.011147	.017021	.007542	.005926	.008269	.008314	.003354
01-49	合計	.452224	.371234	.308674	.366161	.472535	.508007	.458315	.649327

表七、國產品投入係數表(D)(續)

需要部門 供給部門		33	34	35	36	37	38	39	40	41
		公 共 及 其 他 工 程	電 力	燃 氣	自 來 水	運 輸 倉 儲	通 信 服 務	商 品 買 賣	金 融 保 險 服 務	不 動 產 服 務
01	農 產	.001030	.000000	.000000	.000000	.000000	.000000	.000000	.000000	.000000
02	畜 產	.000000	.000000	.000000	.000000	.000000	.000000	.000000	.000000	.000000
03	林 產	.000042	.000000	.000000	.000000	.000000	.000000	.000000	.000000	.000000
04	漁 產	.000000	.000000	.000000	.000000	.000000	.000000	.000000	.000000	.000000
05	礦 產	.056771	.000263	.179345	.000000	.000000	.000000	.000000	.000000	.000000
06	加 工 食 品	.000000	.000062	.000000	.000000	.000000	.000000	.000001	.000000	.000000
07	飲 料	.000000	.000000	.000000	.000000	.000000	.000000	.000000	.000000	.000000
08	菸	.000000	.000000	.000000	.000000	.000000	.000000	.000000	.000000	.000000
09	紡 織 品	.000000	.000000	.000000	.000000	.000169	.000000	.000518	.000000	.000000
10	成 衣 及 服 飾 品	.000019	.000148	.000000	.000116	.000055	.000000	.000311	.000000	.000000
11	皮 革 及 其 製 品	.000000	.000000	.000000	.000000	.000000	.000000	.000001	.000000	.000000
12	木 材 及 其 製 品	.005816	.000000	.000000	.000000	.000065	.000000	.000613	.000000	.000000
13	紙、紙製品及印刷出版	.002088	.001233	.001191	.002122	.003870	.003656	.011175	.012149	.000200
14	化 工 原 料	.000840	.000208	.002436	.016194	.000052	.000000	.000000	.000000	.000000
15	人 造 織 維	.000000	.000000	.000000	.000000	.000000	.000000	.000000	.000000	.000000
16	塑 膠	.000126	.000000	.000000	.000000	.000000	.000000	.000000	.000000	.000000
17	塑、橡膠製品	.016202	.000053	.001083	.008053	.004650	.000036	.010450	.000000	.000000
18	其 他 化 學 製 品	.008252	.000377	.000000	.000872	.000368	.000000	.000442	.000138	.000013
19	石 油 煉 製 品	.032441	.077502	.392231	.002239	.111178	.001204	.014320	.000846	.000749
20	非 金 屬 礦 物 製 品	.094285	.000459	.000000	.000116	.000009	.000000	.000052	.000000	.000000
21	鋼 鐵	.132398	.000183	.000920	.002733	.000374	.000000	.000185	.000000	.000000
22	其 他 金 屬	.000281	.000000	.000000	.004216	.000000	.000000	.000000	.000000	.000000
23	金 屬 製 品	.040246	.000272	.000108	.001890	.000799	.000014	.000412	.000000	.000007
24	機 械	.008779	.007043	.002301	.034190	.002833	.000179	.001046	.001074	.000009
25	家 用 電 器 產 品	.003087	.000002	.000000	.000000	.000327	.000000	.000034	.000321	.000000
26	資 訊 產 品	.000000	.000025	.000000	.000000	.000023	.000891	.000027	.001328	.000017
27	通 信 器 材	.000759	.000297	.000000	.000000	.000030	.007761	.000000	.000000	.000000
28	電 子 零 組 件	.000000	.000000	.000000	.000000	.000240	.000000	.000000	.000000	.000000
29	電 機 及 其 他 電 器	.062123	.025979	.000000	.006454	.000508	.007985	.000373	.000155	.000037
30	運 輸 工 具	.000096	.000123	.000081	.000349	.029768	.000153	.001359	.000038	.000012
31	其 他 製 品	.000402	.001324	.002166	.000465	.000926	.000822	.001085	.000257	.000043
32	房 屋 工 程	.000543	.001226	.001002	.004477	.001225	.005268	.002636	.001403	.029733
33	公 共 及 其 他 工 程	.000141	.011410	.007796	.008344	.004891	.012740	.000055	.000000	.044815
34	電 力	.001921	.082913	.002870	.040935	.006130	.018661	.014260	.002415	.000364
35	燃 氣	.000107	.000037	.000000	.000000	.000210	.000026	.000454	.000103	.000000
36	自 來 水	.001302	.000594	.000081	.193395	.000580	.000215	.000701	.000141	.000091
37	運 輸 倉 儲	.035616	.005253	.025609	.002151	.047419	.001874	.015203	.003824	.000337
38	通 信 服 務	.004517	.000842	.001760	.004070	.011494	.085934	.024292	.008562	.001282
39	商 品 買 賣	.059947	.003164	.029805	.004535	.016477	.001292	.005911	.002810	.000140
40	金 融 保 險 服 務	.016263	.023169	.012101	.031893	.044277	.013429	.050050	.246763	.056187
41	不 動 產 服 務	.001847	.000041	.001272	.002791	.008775	.012187	.039413	.020363	.004748
42	餐 飲 及 旅 館 服 務	.000621	.000062	.000298	.000785	.001744	.000682	.001223	.000208	.000139
43	資 訊 服 務	.001602	.000678	.000000	.000611	.009898	.001740	.006993	.028519	.003632
44	其 他 工 商 服 務	.019680	.009287	.012263	.009623	.021273	.112933	.047091	.020929	.016512
45	公 共 行 政 服 務	.000000	.000000	.000000	.000000	.000000	.000000	.000000	.000000	.000000
46	教 育 服 務	.000973	.000386	.000379	.000174	.000318	.002171	.000177	.000399	.000030
47	醫 療 服 務	.004722	.000000	.000081	.000058	.000293	.000000	.005100	.003356	.000000
48	傳 播 及 娛 樂 文 化 服 務	.000000	.000000	.000189	.000000	.000000	.000000	.000000	.000000	.000248
49	其 他 服 務	.009278	.006278	.004629	.021020	.023375	.006784	.027935	.017685	.002810
01-49	合 計	.625164	.260890	.681998	.404873	.354623	.298638	.283898	.373786	.162157

表七、國產品投入係數表(D)(續)

需要部門 供給部門		42 餐 飲 及 旅 館 服 務	43 資 訊 服 務	44 其 他 工 商 服 務	45 公 共 行 政 服 務	46 教 育 服 務	47 醫 療 服 務	48 傳 播 及 娛 樂 文 化 服 務	49 其 他 服 務	01-49 中 間 需 要 合 計
01	農	.000096	.000000	.000088	.000373	.000123	.000000	.000000	.000378	.004004
02	畜	.000000	.000000	.000033	.000012	.000020	.000000	.000000	.000000	.004774
03	林	.000000	.000000	.000001	.000098	.000000	.000000	.000000	.000000	.000035
04	漁	.000000	.000000	.000000	.000011	.000000	.000000	.000000	.000000	.000414
05	礦	.001146	.000000	.000131	.000076	.000000	.000000	.000000	.000107	.004319
06	加 工 食 品	.005776	.000000	.000117	.002399	.000523	.000000	.000426	.001347	.005133
07	飲 菸 料	.000000	.000000	.000074	.000274	.000082	.000000	.000000	.000252	.000106
08	紡 織 品	.000003	.000000	.000388	.000206	.000000	.000000	.000288	.002870	.007376
10	成 衣 及 服 飾 品	.008269	.000000	.000049	.000963	.000505	.000939	.000309	.001061	.000864
11	皮 革 及 其 製 品	.000000	.000000	.000037	.000054	.000000	.000000	.000000	.000042	.000239
12	木 材 及 其 製 品	.000656	.000000	.001275	.000151	.000293	.000000	.000338	.001195	.001087
13	紙、紙製品及印刷出版	.014051	.008721	.098540	.007978	.007126	.005448	.019615	.012264	.011850
14	化 工 原 料	.000018	.000000	.003508	.000379	.000059	.017859	.000083	.002149	.023314
15	人 造 織 維	.000000	.000000	.000131	.000000	.000000	.000000	.000000	.000267	.003795
16	塑 膠	.000000	.000000	.000634	.000004	.000022	.000000	.000000	.000431	.010186
17	塑、橡膠製品	.023842	.000000	.003373	.000679	.001060	.000968	.003732	.012029	.010939
18	其 他 化 學 製 品	.007452	.000000	.002826	.000549	.002079	.021717	.003765	.024541	.005657
19	石 油 煉 製 品	.007283	.000736	.007662	.005682	.003161	.004721	.003527	.010560	.019315
20	非 金 屬 礦 物 製 品	.004173	.000000	.002549	.000354	.001296	.003832	.000125	.000765	.009333
21	鋼	.000000	.000000	.001346	.000258	.000007	.000000	.000000	.009502	.035098
22	其 他 金 屬	.000000	.000000	.001396	.000129	.000039	.000000	.000000	.002706	.004514
23	金 屬 製 品	.001637	.000296	.002446	.000609	.003005	.002953	.001181	.003177	.009667
24	機 械	.000928	.002090	.004392	.002287	.001247	.001033	.001457	.003384	.006335
25	家 用 電 器 產 品	.001566	.002440	.003699	.000912	.004368	.000826	.010315	.001573	.001123
26	資 訊 產 品	.000006	.027410	.005453	.002868	.004769	.002869	.007835	.002024	.001458
27	通 信 器 材	.000000	.000000	.000057	.000409	.000000	.000000	.000000	.000229	.000405
28	電 子 零 組 件	.000009	.000269	.017865	.000626	.001051	.000000	.000217	.003010	.018475
29	電 機 及 其 他 電 器	.000031	.001096	.003857	.003065	.001791	.000477	.001686	.004817	.008303
30	運 輸 工 具	.000151	.000339	.001825	.000579	.000338	.003549	.001052	.021953	.006356
31	其 他 製 品	.001945	.000688	.004636	.000425	.004726	.006253	.010883	.004205	.001643
32	房 屋 工 程	.002952	.001419	.001318	.000742	.001149	.000664	.005364	.002462	.002863
33	公 共 及 其 他 工 程	.000003	.000000	.000123	.001632	.004489	.000000	.000593	.000314	.003193
34	電 力	.020159	.006314	.007351	.004875	.012339	.014695	.015875	.014911	.014117
35	燃 氣	.028887	.000349	.000329	.000081	.000520	.000472	.000973	.000765	.000686
36	自 來 水	.005433	.000365	.000536	.000699	.000627	.001317	.000994	.001068	.000944
37	運 輸 倉 儲	.004176	.013407	.011203	.008891	.003802	.008144	.004592	.011786	.011470
38	通 信 服 務	.010081	.127109	.015841	.024286	.005172	.010106	.012110	.022471	.010110
39	商 品 買 賣	.012248	.006518	.027757	.010160	.005068	.017297	.008779	.014036	.027104
40	金 融 保 險 服 務	.016285	.019060	.020135	.003173	.009705	.012264	.019561	.088723	.041838
41	不 動 產 服 務	.043280	.015771	.013437	.000236	.000375	.006426	.031725	.024246	.009068
42	餐 飲 及 旅 館 服 務	.000684	.003079	.003186	.003321	.000735	.000719	.001073	.004114	.000953
43	資 訊 服 務	.025777	.009866	.013649	.003322	.000566	.006279	.008812	.019668	.006225
44	其 他 工 商 服 務	.020458	.051231	.039097	.012407	.004533	.006848	.038763	.091913	.027648
45	公 共 行 政 服 務	.000000	.000000	.000000	.000000	.000000	.000000	.000000	.000000	.000000
46	教 育 服 務	.000265	.000145	.000997	.004148	.000156	.000525	.000109	.000509	.000700
47	醫 療 服 務	.000912	.000000	.001553	.001083	.002196	.000307	.000163	.004421	.001451
48	傳 播 及 娛 樂 文 化 服 務	.000262	.000000	.062991	.000683	.000232	.000000	.085838	.013553	.003445
49	其 他 服 務	.020221	.014627	.022971	.009599	.007466	.015154	.100653	.022077	.015267
01-49	合 計	.291120	.313342	.411012	.121799	.096868	.174659	.402812	.463954	.393241

表八、國內關聯程度表 (I-D)<sup>-1</sup>

	01 農 產	02 畜 產	03 林 產	04 漁 產	05 礦 產	06 加 工 食 品	07 飲 料	08 菸
01 農產	1.228596	.167666	.000023	.027461	.000065	.167010	.035240	.043555
02 畜產	.009740	1.226262	.000021	.029058	.000071	.304505	.013465	.000442
03 林產	.000033	.000156	1.144449	.000032	.000005	.000089	.000011	.000010
04 漁產	.000100	.008881	.000001	1.030433	.000003	.020556	.000893	.000010
05 礦產	.000635	.001438	.000706	.000781	1.015416	.002799	.003099	.000283
06 加工食品	.005519	.464300	.000061	.117810	.000196	1.252011	.054380	.000576
07 飲料	.000089	.000877	.000004	.000088	.000357	.000894	1.020450	.000007
08 菸	.000003	.000007	.000002	.000004	.000003	.000011	.000013	1.031505
09 紡織品	.002225	.001513	.000825	.005778	.001514	.002066	.001847	.001085
10 成衣及服飾品	.000263	.000230	.000450	.000363	.000314	.000371	.000546	.000236
11 皮革及其製品	.000030	.000038	.000009	.000043	.000044	.000047	.000118	.000081
12 木材及其製品	.002552	.002124	.000079	.002296	.000866	.001535	.000873	.000310
13 紙、紙製品及印刷出版	.007546	.018251	.002129	.013931	.004568	.033119	.066117	.069795
14 化工原料	.012338	.008890	.002903	.005084	.008870	.012667	.021336	.007616
15 人造纖維	.000620	.000481	.000197	.001279	.000404	.000684	.000792	.006499
16 塑膠	.005477	.005210	.000559	.002412	.003082	.007910	.011813	.003526
17 塑、橡膠製品	.012175	.016231	.001257	.006233	.008656	.027616	.042537	.003449
18 其他化學製品	.060549	.025080	.003313	.004265	.013098	.020418	.012075	.004323
19 石油煉製品	.028054	.019864	.019437	.061506	.101918	.028239	.028441	.006565
20 非金屬礦物製品	.001557	.002193	.001787	.000953	.003746	.003438	.015836	.000824
21 鋼鐵	.003650	.007070	.001890	.004148	.018173	.008066	.047442	.002961
22 其他金屬	.000544	.001064	.000202	.000618	.001619	.001482	.008833	.000883
23 金屬製品	.002391	.009839	.000921	.002006	.009642	.010892	.109633	.001548
24 機械	.005562	.004145	.000866	.005075	.030033	.005764	.009152	.003229
25 家用電器產品	.000312	.000367	.000107	.000353	.001207	.000478	.000590	.000159
26 資訊產品	.000292	.000678	.000156	.002283	.000437	.000935	.000977	.000937
27 通信器材	.000035	.000095	.000039	.000128	.000076	.000113	.000102	.000030
28 電子零組件	.000468	.001058	.000224	.001259	.000833	.001614	.002057	.001811
29 電機及其他電器	.001593	.002346	.000606	.002264	.006866	.003252	.003853	.001217
30 運輸工具	.000591	.001911	.002397	.001427	.001162	.002380	.001996	.000812
31 其他製品	.000634	.000942	.000185	.005567	.000889	.001508	.002054	.022127
32 房屋工程	.000948	.003992	.000611	.000993	.001798	.002754	.003379	.000905
33 公共及其他工程	.002610	.001428	.003231	.001524	.004417	.001712	.001415	.000380
34 電力	.009843	.026306	.002969	.027633	.041790	.032118	.026763	.008426
35 燃氣	.000098	.000371	.001208	.000148	.000283	.000698	.000334	.000078
36 自來水	.000278	.002087	.000119	.000428	.001635	.001285	.001956	.000237
37 運輸倉儲	.008475	.028541	.035734	.027295	.013108	.029161	.017581	.006095
38 通信服務	.003033	.008193	.003488	.013926	.006247	.010316	.008720	.002640
39 商販買賣	.031169	.127210	.004025	.051182	.025250	.118990	.070671	.022617
40 金融保險服務	.057658	.100638	.024461	.046551	.018966	.080930	.053573	.011434
41 不動產服務	.003301	.009915	.001581	.008332	.003863	.011607	.008296	.002585
42 餐飲及旅館服務	.000463	.000804	.003392	.000972	.000925	.001352	.000830	.000299
43 資訊服務	.002738	.006843	.001559	.003730	.002071	.009271	.007302	.004080
44 其他工商服務	.013316	.035153	.005275	.017638	.013680	.055935	.071835	.012956
45 公共行政服務	.000000	.000000	.000000	.000000	.000000	.000000	.000000	.000000
46 教育服務	.000378	.001898	.001499	.000611	.000179	.001569	.000715	.000140
47 醫療服務	.000664	.003219	.002712	.002222	.000348	.002112	.000996	.000290
48 傳播及娛樂文化服務	.001001	.002654	.000504	.001363	.001137	.004179	.005348	.001054
49 其他服務	.005438	.015190	.009235	.009013	.010710	.021304	.026263	.008093
01-49 合計	1.535585	2.373649	1.287406	1.548496	1.380540	2.307762	1.822548	1.298718

表八、國內關聯程度表(I-D)<sup>-1</sup>(續)

	09 紡 織 品	10 成 衣 及 服 飾 品	11 皮 革 及 其 製 品	12 木 材 及 其 製 品	13 紙、 紙 製 品 及 印 刷 出 版	14 化 工 原 料	15 人 造 織 維	16 塑 膠
01 農 產	.002128	.002793	.005704	.000214	.000369	.000210	.000116	.000146
02 畜 產	.000309	.001043	.010324	.000321	.000533	.000360	.000187	.000239
03 林 產	.000012	.000011	.000021	.004560	.000057	.000014	.000014	.000010
04 漁 產	.000016	.000024	.000695	.000019	.000033	.000024	.000012	.000015
05 礦 產	.001951	.001292	.001442	.001437	.001549	.003115	.001959	.002328
06 加 工 食 品	.000973	.001422	.042337	.001152	.002011	.001437	.000729	.000914
07 飲 料	.000015	.000013	.000039	.000012	.000024	.000010	.000008	.000010
08 菸	.000007	.000008	.000007	.000006	.000011	.000004	.000004	.000005
09 紡 織 品	1.408895	.491068	.016075	.011020	.006061	.000719	.001102	.000829
10 成 衣 及 服 飾 品	.003489	1.079122	.004587	.003044	.001048	.000251	.000251	.000181
11 皮 革 及 其 製 品	.000296	.002314	1.069859	.005803	.000300	.000103	.000072	.000069
12 木 材 及 其 製 品	.001263	.001057	.003788	1.045121	.001019	.001363	.002020	.001177
13 紙、紙製品及印刷出版	.023040	.026576	.017874	.018385	1.245217	.006822	.019838	.009526
14 化 工 原 料	.188923	.086914	.027944	.027989	.017001	1.320336	.591447	.684158
15 人 造 織 維	.284417	.123069	.003506	.003737	.003617	.000210	1.035657	.000265
16 塑 膠	.094132	.046349	.013722	.027578	.010097	.002746	.258151	1.093153
17 塑、橡膠製品	.017438	.031765	.015456	.034941	.017662	.004237	.006517	.008575
18 其 他 化 學 製 品	.032788	.014894	.013981	.022202	.023979	.005414	.005371	.009208
19 石 油 煉 製 品	.065447	.039706	.020737	.024261	.028057	.209002	.111138	.123094
20 非 金 屬 礦 物 製 品	.002145	.001900	.001128	.005789	.002193	.002238	.002029	.002530
21 鋼 鐵	.008395	.007799	.004313	.017039	.007868	.006165	.007780	.006821
22 其 他 金 屬	.001692	.001514	.000857	.002294	.005740	.003555	.002291	.002338
23 金 屬 製 品	.004359	.005688	.004399	.014121	.004573	.003852	.004264	.004601
24 機 械	.013085	.008012	.003201	.006644	.008644	.007934	.014532	.010452
25 家 用 電 器 產 品	.000498	.000496	.000320	.001756	.001035	.000242	.000254	.000261
26 資 訊 產 品	.000841	.000858	.000662	.000890	.001148	.000592	.000563	.000582
27 通 信 器 材	.000129	.000149	.000099	.000130	.000182	.000071	.000083	.000079
28 電 子 零 組 件	.001277	.002063	.001120	.001106	.001749	.000751	.000831	.000898
29 電 機 及 其 他 電 器	.007480	.005006	.002292	.004019	.005831	.004904	.005588	.005608
30 運 輸 工 具	.002381	.002413	.001506	.002271	.004582	.001319	.001384	.001469
31 其 他 製 品	.002176	.013735	.002761	.001427	.004397	.000630	.000674	.000603
32 房 屋 工 程	.004003	.004181	.002397	.003258	.003984	.001864	.002198	.001863
33 公 共 及 其 他 工 程	.001813	.001679	.001054	.001571	.001561	.001440	.001507	.001326
34 電 力	.081917	.045813	.019461	.031044	.042625	.060700	.077409	.059614
35 燃 氣	.000756	.000672	.000284	.000569	.000681	.001063	.000542	.000629
36 自 來 水	.001434	.001119	.000754	.000850	.000858	.001314	.001255	.001545
37 運 輸 倉 儲	.022861	.026588	.019690	.032330	.021537	.015937	.018767	.019785
38 通 信 服 務	.010185	.013924	.009819	.012455	.016917	.005014	.005780	.005955
39 商 品 買 賣	.066676	.080554	.059633	.103061	.108040	.035214	.053179	.043014
40 金 融 保 險 服 務	.076879	.077646	.059054	.066693	.061851	.032717	.053232	.049333
41 不 動 產 服 務	.009353	.012085	.008459	.014244	.012974	.004492	.005247	.005102
42 餐 飲 及 旅 館 服 務	.001488	.002345	.000677	.000984	.001387	.000790	.000690	.001008
43 資 訊 服 務	.007298	.009267	.007387	.007734	.012434	.005964	.005594	.005792
44 其 他 工 商 服 務	.033812	.042003	.034166	.026634	.041299	.020550	.021889	.026164
45 公 共 行 政 服 務	.000000	.000000	.000000	.000000	.000000	.000000	.000000	.000000
46 教 育 服 務	.001404	.001152	.000755	.001820	.001263	.000548	.000661	.000555
47 醫 療 服 務	.001694	.002912	.001591	.001080	.001886	.000725	.001016	.000887
48 傳 播 及 娛 樂 文 化 服 務	.002626	.003237	.002576	.002153	.003736	.001610	.001700	.002026
49 其 他 服 務	.019173	.021001	.014372	.020816	.058989	.012528	.012046	.014645
01-49 合 計	2.513370	2.345253	1.532884	1.616583	1.798608	1.791097	2.337577	2.209388

表八、國內關聯程度表(I-D)<sup>-1</sup>(續)

	17 塑 、 橡 膠 製 品	18 其 他 化 學 製 品	19 石 油 煉 製 品	20 非 金 屬 礦 物 製 品	21 鋼 鐵	22 其 他 金 屬	23 金 屬 製 品	24 機 械
01 農 產	.000107	.001557	.000019	.000065	.000078	.000133	.000097	.000061
02 畜 產	.000117	.002623	.000023	.000074	.000065	.000102	.000110	.000058
03 林 產	.000007	.000011	.000001	.000010	.000003	.000008	.000016	.000013
04 漁 產	.000006	.000054	.000001	.000003	.000003	.000006	.000004	.000003
05 礦 產	.002329	.003026	.004699	.092266	.030527	.002984	.010678	.007791
06 加 工 食 品	.000390	.003179	.000069	.000209	.000201	.000355	.000262	.000190
07 飲 料	.000011	.000179	.000005	.000042	.000033	.000042	.000022	.000029
08 菸 織 品	.000007	.000014	.000002	.000006	.000009	.000017	.000009	.000009
09 紡 織 品	.017498	.006247	.000272	.002763	.001048	.001286	.003825	.001622
10 成 衣 及 服 飾 品	.000903	.000385	.000111	.000363	.000209	.000309	.001103	.000518
11 皮 革 及 其 製 品	.000397	.000058	.000031	.000051	.000053	.000058	.000706	.000823
12 木 材 及 其 製 品	.000997	.001761	.000115	.001913	.000570	.001463	.003356	.002589
13 紙、紙 製 品 及 印 刷 出 版	.017872	.031863	.002403	.024384	.008879	.017494	.018660	.013793
14 化 工 原 料	.194878	.151088	.026373	.022691	.011441	.025110	.024675	.015926
15 人 造 織 維	.009323	.002860	.000083	.000804	.000332	.000418	.001182	.000622
16 塑 膠	.259625	.047957	.000771	.007079	.002739	.006120	.012832	.012848
17 塑、橡 膠 製 品	1.087710	.028901	.001728	.007987	.005580	.007485	.023255	.028489
18 其 他 化 學 製 品	.011722	1.076004	.003517	.012384	.008587	.008063	.025543	.005911
19 石 油 煉 製 品	.054535	.045241	1.047211	.068608	.047767	.029271	.034301	.026547
20 非 金 屬 礦 物 製 品	.004035	.011714	.000463	1.123583	.005491	.003221	.007341	.004798
21 鋼 鐵	.017923	.008601	.002125	.030160	1.519758	.036413	.429234	.315656
22 其 他 金 屬	.003467	.003299	.000903	.002229	.018834	1.115183	.049952	.027153
23 金 屬 製 品	.013319	.010526	.001008	.007715	.012185	.022638	1.101314	.062565
24 機 械	.011215	.005581	.002912	.018912	.014843	.011922	.015036	1.071791
25 家 用 電 器 產 品	.000419	.000515	.000114	.000524	.000450	.000577	.001099	.001356
26 資 訊 產 品	.000727	.000899	.000242	.000663	.000682	.001018	.000902	.006090
27 通 信 器 材	.000120	.000126	.000032	.000123	.000110	.000157	.000148	.000147
28 電 子 零 組 件	.001249	.002038	.000362	.001421	.001113	.001757	.001812	.010584
29 電 機 及 其 他 電 器	.007577	.006695	.001601	.007180	.004919	.009835	.007579	.047795
30 運 輸 工 具	.003013	.001840	.000820	.003701	.002912	.004977	.002758	.002926
31 其 他 製 品	.001291	.001632	.000321	.001243	.000842	.001441	.001420	.001609
32 房 屋 工 程	.003157	.003093	.000755	.005449	.002003	.002397	.002915	.002698
33 公 共 及 其 他 工 程	.001406	.001330	.000732	.001928	.001234	.001550	.001574	.003058
34 電 力	.051265	.027781	.028686	.050978	.035319	.046205	.036573	.024353
35 燃 氣	.000562	.000373	.000052	.000933	.000627	.001168	.000764	.000543
36 自 來 水	.001212	.001289	.000822	.001129	.005379	.001028	.002361	.001724
37 運 輸 倉 儲	.020049	.018895	.009735	.043363	.019680	.019901	.022699	.024127
38 通 信 服 務	.010467	.012020	.002127	.009678	.008901	.011683	.013945	.014495
39 商 品 買 賣	.069558	.084479	.008859	.071425	.079744	.102462	.110481	.102754
40 金 融 保 險 服 務	.066802	.048718	.013209	.058993	.061104	.068728	.070140	.060572
41 不 動 產 服 務	.009968	.010436	.001343	.009800	.007947	.011531	.012899	.012932
42 餐 飲 及 旅 館 服 務	.001635	.001387	.000226	.001153	.000943	.001471	.001385	.002252
43 資 訊 服 務	.008465	.008376	.002051	.007657	.006772	.010453	.008594	.008127
44 其 他 工 商 服 務	.036914	.075138	.010704	.029525	.022983	.035555	.038527	.041401
45 公 共 行 政 服 務	.000000	.000000	.000000	.000000	.000000	.000000	.000000	.000000
46 教 育 服 務	.001338	.000986	.000102	.000546	.002278	.001677	.001869	.001629
47 醫 療 服 務	.002123	.001056	.000164	.001292	.001161	.001933	.001537	.001905
48 傳 播 及 娛 樂 文 化 服 務	.002839	.005508	.000849	.002374	.002658	.004562	.003281	.003361
49 其 他 服 務	.019164	.021726	.007395	.022193	.071984	.141802	.041579	.033351
01-49 合 計	2.029711	1.779069	1.186150	1.757572	2.030979	1.773973	2.150352	2.009598

表八、國內關聯程度表(I-D)<sup>-1</sup>(續)

	25 家 用 電 器 產 品	26 資 訊 產 品	27 通 信 器 材	28 電 子 零 組 件	29 電 機 及 其 他 電 器	30 運 輸 工 具	31 其 他 製 品	32 房 屋 工 程
01 農 產 產	.000067	.000044	.000046	.000051	.000056	.000079	.001330	.000399
02 畜 產 產	.000064	.000045	.000043	.000055	.000061	.000085	.002315	.000082
03 林 產 產	.000023	.000004	.000003	.000004	.000008	.000027	.000275	.000088
04 漁 產 產	.000003	.000002	.000002	.000003	.000003	.000004	.000155	.000003
05 礦 產 產	.003983	.001054	.000955	.003230	.003556	.005270	.003710	.043469
06 加 工 食 品	.000198	.000137	.000133	.000169	.000171	.000252	.009441	.000199
07 飲 菸 料	.000014	.000011	.000012	.000012	.000012	.000015	.000019	.000028
08 菸 織 品	.000011	.000011	.000010	.000012	.000007	.000010	.000009	.000008
09 紡 織 品	.007067	.000939	.000944	.000881	.001627	.005535	.026638	.002032
10 成 衣 及 服 飾 品	.000372	.000331	.000169	.000441	.000247	.002398	.003076	.000730
11 皮 革 及 其 製 品	.000214	.000064	.000092	.000045	.000088	.001758	.002762	.000193
12 木 材 及 其 製 品	.004668	.000584	.000384	.000411	.001495	.002900	.004896	.017012
13 紙、紙 製 品 及 印 刷 出 版	.025089	.018084	.016966	.014803	.017103	.015207	.026273	.016177
14 化 工 原 料	.027769	.020334	.012497	.040542	.031581	.025739	.044715	.016325
15 人 造 織 維	.001910	.000449	.000434	.000369	.002058	.001808	.011840	.000788
16 塑 膠	.029378	.019953	.011874	.014727	.034382	.026552	.048261	.011500
17 塑、橡 膠 製 品	.060186	.028308	.029403	.017569	.040097	.053561	.059908	.032826
18 其 他 化 學 製 品	.007880	.005362	.005094	.006583	.010443	.011488	.008919	.017419
19 石 油 煉 製 品	.019201	.010153	.009843	.015638	.021530	.021696	.023408	.037811
20 非 金 屬 礦 物 製 品	.019362	.006434	.003180	.028720	.006409	.012927	.021591	.153259
21 鋼 鐵	.062387	.011514	.019424	.013119	.110972	.149354	.060784	.262765
22 其 他 金 屬	.018558	.006236	.005806	.012144	.045076	.018495	.018963	.012098
23 金 屬 製 品	.042289	.008839	.031577	.007779	.026568	.040202	.038144	.093024
24 機 械	.021698	.007454	.006601	.016546	.015798	.020467	.015560	.018517
25 家 用 電 器 產 品	1.016845	.000860	.006626	.000936	.000532	.004598	.000897	.010767
26 資 訊 產 品	.002782	1.011284	.001507	.001315	.001650	.001108	.002481	.000799
27 通 信 器 材	.000690	.000095	1.014408	.000099	.000107	.001665	.000129	.003147
28 電 子 零 組 件	.068955	.196180	.083132	1.135361	.012750	.007008	.061516	.002737
29 電 機 及 其 他 電 器	.048109	.014271	.018179	.012409	1.134354	.015889	.017351	.054275
30 運 輸 工 具	.002073	.001506	.001496	.001441	.001822	1.185015	.002113	.003043
31 其 他 製 品	.003010	.001426	.001047	.003205	.001255	.002906	1.026655	.001127
32 房 屋 工 程	.002495	.001296	.001779	.002723	.002064	.002696	.002708	1.002574
33 公 共 及 其 他 工 程	.001388	.000739	.000927	.000972	.001267	.001051	.001193	.001728
34 電 力	.020541	.014479	.009571	.025090	.025258	.021786	.025751	.023695
35 燃 氣	.000814	.000331	.000265	.001094	.000354	.000671	.000453	.000513
36 自 來 水	.000899	.000633	.000399	.001265	.001019	.001187	.001394	.002063
37 運 輸 倉 儲	.023201	.015413	.013705	.012904	.017615	.018204	.020367	.046032
38 通 信 服 務	.011986	.009445	.011124	.008654	.010252	.010651	.012726	.014684
39 商 品 買 賣	.069156	.044508	.043681	.038613	.111084	.097213	.072008	.117448
40 金 融 保 險 服 務	.064008	.059542	.059007	.064271	.064776	.047971	.056938	.057645
41 不 動 產 服 務	.010152	.006619	.008184	.006913	.010588	.008872	.010995	.011684
42 餐 飲 及 旅 館 服 務	.001713	.001116	.001326	.001024	.001701	.001135	.001530	.001640
43 資 訊 服 務	.007185	.006764	.007214	.009592	.006652	.007502	.007255	.007765
44 其 他 工 商 服 務	.060295	.056337	.052135	.067047	.034580	.050579	.046738	.034437
45 公 共 行 政 服 務	.000000	.000000	.000000	.000000	.000000	.000000	.000000	.000000
46 教 育 服 務	.001787	.001497	.000763	.000866	.001307	.001187	.001091	.001243
47 醫 療 服 務	.003582	.002078	.002380	.001383	.001835	.002131	.001392	.003616
48 傳 播 及 娛 樂 文 化 服 務	.004537	.004280	.004677	.005383	.002774	.004466	.005391	.002800
49 其 他 服 務	.023009	.020712	.026212	.017771	.025323	.027146	.023122	.027962
01-49 合 計	1.801598	1.617759	1.525231	1.614186	1.840266	1.938465	1.835186	2.170172

表八、國內關聯程度表(I-D)<sup>-1</sup>(續)

	33 公 共 及 其 他 工 程	34 電 力	35 燃 氣	36 自 來 水	37 運 輸 倉 儲	38 通 信 服 務	39 商 品 買 賣	40 金 融 保 險 服 務	41 不 動 產 服 務
01 農 產	.001332	.000046	.000045	.000060	.000050	.000066	.000057	.000040	.000081
02 畜 產	.000083	.000039	.000038	.000042	.000038	.000040	.000045	.000033	.000014
03 林 產	.000079	.000002	.000003	.000004	.000003	.000005	.000006	.000002	.000007
04 漁 產	.000003	.000002	.000002	.000002	.000002	.000002	.000003	.000002	.000001
05 礦 產	.071583	.001921	.184728	.001821	.001447	.001603	.000771	.000418	.004583
06 加 工 食 品	.000192	.000143	.000121	.000145	.000129	.000127	.000156	.000115	.000040
07 飲 料	.000039	.000005	.000070	.000012	.000012	.000015	.000015	.000011	.000006
08 菸	.000009	.000003	.000005	.000006	.000008	.000022	.000013	.000008	.000004
09 紡 織 品	.001456	.000316	.000610	.000651	.000895	.000409	.001523	.000352	.000201
10 成 衣 及 服 飾 品	.000281	.000226	.000150	.000280	.000243	.000089	.000464	.000082	.000052
11 皮 革 及 其 製 品	.000109	.000022	.000036	.000057	.000078	.000025	.000034	.000017	.000014
12 木 材 及 其 製 品	.006835	.000235	.000368	.000452	.000391	.000480	.000936	.000198	.000865
13 紙、紙製品及印刷出版	.014698	.005236	.006770	.008973	.012307	.023238	.024392	.026289	.005357
14 化 工 原 料	.015135	.004288	.016211	.031042	.006218	.002548	.004495	.001462	.001531
15 人 造 織 維	.000625	.000153	.000197	.000272	.000293	.000195	.000469	.000151	.000083
16 塑 膠	.009598	.001570	.001682	.004240	.002923	.001441	.003759	.000741	.000937
17 塑、橡膠製品	.025678	.002462	.004752	.014112	.008794	.002818	.013457	.001530	.002467
18 其 他 化 學 製 品	.015118	.001727	.004386	.003275	.002644	.001869	.002684	.001836	.001557
19 石 油 煉 製 品	.064160	.091701	.434908	.016571	.126403	.007751	.022044	.004480	.005563
20 非 金 屬 礦 物 製 品	.108382	.002543	.002139	.002954	.001764	.003371	.001568	.000984	.009623
21 鋼 鐵	.234306	.010052	.009294	.026520	.010104	.008075	.004810	.002946	.018861
22 其 他 金 屬	.008621	.001849	.001008	.008132	.001261	.001233	.000733	.000503	.000864
23 金 屬 製 品	.050590	.002661	.003289	.007409	.003542	.002734	.002034	.001022	.005255
24 機 械	.017638	.009498	.009643	.047212	.005098	.002092	.002590	.002402	.001670
25 家 用 電 器 產 品	.003668	.000208	.000439	.000373	.000835	.000875	.000543	.000835	.000642
26 資 訊 產 品	.000823	.000379	.000415	.000706	.000895	.002102	.001005	.003269	.000507
27 通 信 器 材	.000908	.000375	.000079	.000133	.000256	.008705	.000294	.000184	.000168
28 電 子 零 組 件	.002438	.001000	.000939	.001330	.001693	.004230	.001824	.001691	.000751
29 電 機 及 其 他 電 器	.074103	.033920	.003117	.014705	.002999	.013306	.002675	.001598	.005298
30 運 輸 工 具	.003270	.000868	.001971	.001833	.038160	.001214	.003494	.001270	.000504
31 其 他 製 品	.001344	.001739	.002766	.001134	.001601	.001942	.001895	.000899	.000333
32 房 屋 工 程	.002484	.001725	.002033	.006396	.002372	.006844	.004699	.003217	.030344
33 公 共 及 其 他 工 程	1.001683	.012752	.009337	.011664	.006266	.015188	.002862	.001765	.045337
34 電 力	.022474	1.095012	.023978	.061103	.014156	.026204	.020634	.006649	.003024
35 燃 氣	.000477	.000096	1.000137	.000160	.000388	.000176	.000611	.000238	.000072
36 自 來 水	.002943	.001007	.000855	1.240111	.001075	.000563	.001133	.000399	.000361
37 運 輸 倉 儲	.050381	.008964	.034852	.007295	1.054122	.006394	.019478	.007875	.004901
38 通 信 服 務	.013383	.003207	.006329	.009451	.018718	1.098947	.032228	.020318	.004703
39 商 品 買 賣	.097809	.011141	.041510	.018152	.026559	.012264	1.014155	.009459	.009622
40 金 融 保 險 服 務	.057340	.040656	.031804	.066845	.074640	.032038	.082213	1.338802	.081438
41 不 動 產 服 務	.010448	.002259	.005249	.007560	.014027	.017582	.044811	.030259	1.007903
42 餐 飲 及 旅 館 服 務	.001498	.000298	.000778	.001412	.002270	.001381	.001771	.000728	.000396
43 資 訊 服 務	.007232	.002864	.002950	.004532	.014618	.005713	.011969	.040264	.006964
44 其 他 工 商 服 務	.041426	.016172	.024559	.023474	.036117	.135545	.062720	.038970	.023590
45 公 共 行 政 服 務	.000000	.000000	.000000	.000000	.000000	.000000	.000000	.000000	.000000
46 教 育 服 務	.001676	.000554	.000543	.000488	.000557	.002641	.000448	.000693	.000215
47 醫 療 服 務	.005860	.000379	.000589	.000736	.000998	.000601	.005785	.004781	.000704
48 傳 播 及 娛 樂 文 化 服 務	.003332	.001280	.002107	.002121	.002982	.009585	.004867	.003117	.002015
49 其 他 服 務	.031419	.010830	.013064	.033510	.031468	.015356	.035501	.028351	.007680
01-49 合 計	2.084971	1.384388	1.890856	1.689472	1.532416	1.479645	1.444672	1.591253	1.297107



表八、國內關聯程度表(I-D)<sup>-1</sup>(續)

	42 餐 飲 及 旅 館 服 務	43 資 訊 服 務	44 其 他 工 商 服 務	45 公 共 行 政 服 務	46 教 育 服 務	47 醫 療 服 務	48 傳 播 及 娛 樂 文 化 服 務	49 其 他 服 務	01-49 合 計
01 農 產	.001161	.000047	.000249	.000904	.000278	.000071	.000225	.000827	1.691026
02 畜 產	.001826	.000040	.000202	.000780	.000218	.000097	.000270	.000557	1.607167
03 林 產	.000007	.000003	.000017	.000114	.000004	.000003	.000010	.000012	1.150266
04 漁 產	.000122	.000002	.000010	.000062	.000013	.000004	.000017	.000034	1.062256
05 礦 產	.007583	.000651	.001288	.000521	.000793	.000865	.001214	.001629	1.543177
06 加 工 食 品	.007405	.000138	.000611	.003121	.000771	.000221	.001033	.002044	1.977894
07 飲 料	.000019	.000012	.000094	.000287	.000088	.000011	.000039	.000283	1.024401
08 菸	.000008	.000014	.000169	.000058	.000050	.000004	.000020	.000102	1.032257
09 紡 織 品	.004966	.000414	.001913	.001017	.000601	.001038	.002051	.005770	2.057029
10 成 衣 及 服 飾 品	.009048	.000114	.000347	.001123	.000611	.001116	.000646	.001414	1.122698
11 皮 革 及 其 製 品	.000056	.000024	.000119	.000075	.000028	.000040	.000077	.000144	1.087574
12 木 材 及 其 製 品	.000999	.000289	.001800	.000297	.000475	.000228	.000993	.001807	1.130205
13 紙、紙製品及印刷出版	.024593	.023145	.134661	.013667	.011137	.010959	.039243	.035321	2.287765
14 化 工 原 料	.008916	.002315	.011382	.002091	.002015	.028618	.005788	.014130	3.874288
15 人 造 織 維	.001440	.000177	.000899	.000286	.000214	.000355	.000693	.001750	1.508966
16 塑 膠	.007914	.001517	.004712	.000977	.001328	.002335	.004031	.007561	2.189782
17 塑、橡膠製品	.028569	.002815	.009238	.002251	.002837	.003566	.009940	.018584	1.921609
18 其 他 化 學 製 品	.010299	.001698	.007880	.001643	.003187	.024584	.009313	.029772	1.619350
19 石 油 煉 製 品	.027586	.006680	.018588	.009533	.006948	.014291	.012828	.022620	3.320884
20 非 金 屬 礦 物 製 品	.006337	.001498	.004981	.001117	.002608	.005261	.002910	.003442	1.624293
21 鋼 鐵	.005409	.004479	.009865	.003516	.004625	.004389	.009385	.025596	3.602003
22 其 他 金 屬	.000826	.000913	.003554	.000701	.000747	.000801	.001777	.005135	1.432583
23 金 屬 製 品	.003730	.001992	.005431	.001626	.004487	.004561	.004804	.007201	1.824786
24 機 械	.003114	.003679	.007537	.003173	.002184	.002330	.004190	.006699	1.541927
25 家 用 電 器 產 品	.001992	.003025	.005082	.001140	.004572	.001043	.012205	.002690	1.095718
26 資 訊 產 品	.001201	.028835	.007287	.003287	.005028	.003368	.009956	.004054	1.120094
27 通 信 器 材	.000182	.001168	.000309	.000657	.000076	.000139	.000262	.000589	1.037324
28 電 子 零 組 件	.001408	.007998	.023991	.002065	.003046	.001593	.005675	.007531	1.676295
29 電 機 及 其 他 電 器	.002544	.004666	.007622	.004744	.003627	.002209	.006055	.009114	1.663043
30 運 輸 工 具	.001469	.001897	.004523	.001538	.000952	.005241	.005197	.028122	1.352978
31 其 他 製 品	.002754	.001570	.006748	.000803	.005094	.006792	.013461	.005784	1.167394
32 房 屋 工 程	.005104	.003292	.003458	.001225	.001465	.001424	.008107	.004742	1.168860
33 公 共 及 其 他 工 程	.003103	.003099	.001911	.002318	.004906	.000955	.003293	.002769	1.179951
34 電 力	.028538	.013341	.019066	.008184	.015542	.020459	.026171	.025562	2.491856
35 燃 氣	.029030	.000555	.000712	.000235	.000588	.000585	.001321	.001119	1.054434
36 自 來 水	.007012	.000719	.001149	.001013	.000895	.001828	.001767	.001842	1.305627
37 運 輸 倉 儲	.009383	.017632	.018334	.011084	.005666	.011265	.010937	.019057	1.986997
38 通 信 服 務	.018352	.144522	.026727	.028926	.007204	.014542	.023088	.035285	1.815384
39 商 品 買 賣	.023347	.015097	.048491	.014784	.009574	.024271	.023190	.032547	3.655927
40 金 融 保 險 服 務	.039004	.040641	.051605	.011093	.018356	.026280	.056658	.140887	3.984338
41 不 動 產 服 務	.047723	.021602	.022485	.002558	.001942	.009432	.042166	.033615	1.593918
42 餐 飲 及 旅 館 服 務	1.001195	.003696	.003990	.003562	.000893	.001016	.002131	.005030	1.072086
43 資 訊 服 務	.029217	1.013766	.019622	.004813	.001840	.008472	.015830	.028005	1.438156
44 其 他 工 商 服 務	.034628	.078703	1.062517	.020613	.009515	.016585	.067008	.117433	2.974776
45 公 共 行 政 服 務	.000000	.000000	.000000	1.000000	.000000	.000000	.000000	.000000	1.000000
46 教 育 服 務	.000510	.000671	.001399	.004299	1.000260	.000680	.000472	.000988	1.052411
47 醫 療 服 務	.001463	.000546	.002459	.001350	.002439	1.000690	.001274	.005569	1.090144
48 傳 播 及 娛 樂 文 化 服 務	.003099	.005770	.073890	.002367	.001072	.001450	1.100346	.023510	1.339555
49 其 他 服 務	.026991	.022379	.043426	.013046	.010164	.019504	.120712	1.037401	2.330070
01-49 合 計	1.481182	1.487843	1.682348	1.194647	1.160959	1.285572	1.668778	1.765680	84.881521

表九、進口品交易表 (C. I. F. + 進口稅淨額)

單位：新台幣百萬元

供給部門 \ 需要部門	01	02	03	04	05	06	07	08
	農 產	畜 產	林 產	漁 產	礦 產	加 工 食 品	飲 料	菸
01 農產	932	1214	0	0	0	46759	744	0
02 畜產	17	51	0	1	0	4	0	0
03 林產	180	18	0	0	0	0	0	0
04 漁產	0	0	0	2760	0	1327	0	0
05 礦產	0	2	0	11	15497	258	14	0
06 加工食品	1	14498	0	70	0	25877	1763	0
07 飲料	0	0	0	0	0	152	457	0
08 菸	0	0	0	0	0	0	0	1334
09 紡織品	14	0	0	1351	0	150	0	0
10 成衣及服飾品	0	0	0	100	0	0	0	0
11 皮革及其製品	0	0	0	0	0	0	0	0
12 木材及其製品	36	0	0	65	568	14	0	0
13 紙、紙製品及印刷出版	0	0	0	75	0	291	253	24
14 化工原材料	0	0	0	0	10	1171	226	0
15 人造纖維	0	0	0	0	0	0	1	205
16 塑膠	0	0	0	0	0	0	0	0
17 塑、橡膠製品	612	9	0	131	41	1299	166	0
18 其他化學製品	2669	36	0	403	72	1317	856	17
19 石油煉製品	288	0	1	9289	308	24	31	3
20 非金屬礦物製品	0	0	0	0	1	16	40	0
21 鋼鐵	0	0	0	107	51	0	0	0
22 其他金屬	0	0	0	0	0	389	902	74
23 金屬製品	496	26	0	8	127	100	62	0
24 機械	535	25	0	264	2833	354	167	14
25 家用電器產品	0	0	0	26	1	0	0	0
26 資訊產品	0	0	0	0	0	0	0	0
27 通信器材	0	0	0	0	0	0	0	0
28 電子零組件	0	0	0	0	0	0	0	0
29 電機及其他電器	11	0	0	1	11	0	0	0
30 運輸工具	0	0	0	3339	1	0	0	0
31 其他製品	11	0	0	518	27	30	2	231
32 房屋工程	0	0	0	0	0	0	0	0
33 公共及其他工程	0	0	0	0	0	0	0	0
34 電力	0	0	0	0	0	0	0	0
35 燃氣	0	0	0	0	0	0	0	0
36 自來水	0	0	0	9	0	0	0	0
37 運輸倉儲	0	0	0	129	6	170	0	0
38 通信服務	0	0	0	0	0	0	0	0
39 商品買賣	0	0	0	0	0	0	0	0
40 金融保險服務	0	10	0	0	5	19	1	0
41 不動產服務	0	0	0	84	0	0	0	0
42 餐飲及旅館服務	36	0	15	0	58	302	49	5
43 資訊服務	0	0	0	0	5	429	4	0
44 其他工商服務	439	0	0	715	508	2052	285	18
45 公共行政服務	0	0	0	0	0	0	0	0
46 教育服務	0	2	0	0	0	6	0	0
47 醫療服務	0	0	0	13	0	0	0	0
48 傳播及娛樂文化服務	0	0	0	0	0	0	0	0
49 其他服務	155	126	1	437	50	796	136	7
01-49 合計	6432	16017	17	19906	20180	83306	6159	1932

表九、進口品交易表(C. I. F. + 進口稅淨額) (續)

單位：新台幣百萬元

供給部門 \ 需要部門		09	10	11	12	13	14	15	16
		紡織品	成衣及服飾品	皮革及其製品	木材及其製品	紙、紙製品及印刷出版	化工原料	人造纖維	塑膠
01	農產	11127	63	0	0	38	0	0	0
02	畜產	2931	0	0	0	0	0	0	0
03	林產	0	0	1	5124	157	265	1	0
04	漁產	0	0	0	0	0	0	0	0
05	礦產	0	1	1	4	831	6094	337	272
06	加工食品	23	0	9139	0	610	150	0	1
07	飲料	0	0	0	0	0	0	0	0
08	菸	0	0	0	0	0	0	0	0
09	紡織品	14528	9805	143	23	632	13	33	0
10	成衣及服飾品	166	1895	11	0	44	7	0	0
11	皮革及其製品	23	33	8031	87	0	0	0	0
12	木材及其製品	1	0	0	12823	2941	0	0	16
13	紙、紙製品及印刷出版	39	22	12	96	48796	303	2818	314
14	化工原料	485	0	1015	91	1640	165800	16127	85109
15	人造纖維	7014	284	0	0	4	0	59	0
16	塑膠	1496	20	81	181	209	398	6314	12161
17	塑、橡膠製品	402	624	362	289	1916	165	9	467
18	其他化學製品	6795	153	1316	272	5102	2753	389	5882
19	石油煉製品	345	30	38	0	144	80024	149	176
20	非金屬礦物製品	15	0	0	39	0	553	0	141
21	鋼	0	0	0	67	0	89	0	0
22	其他金屬	0	0	11	7	1263	6751	28	0
23	金屬製品	106	80	44	271	76	88	15	62
24	機械	1934	190	31	212	762	2001	863	378
25	家用電器產品	0	0	0	0	3	3	0	1
26	資訊產品	0	0	0	0	31	0	0	0
27	通信器材	0	0	0	0	0	0	0	0
28	電子零組件	0	0	0	0	0	0	0	0
29	電機及其他電器	20	0	0	0	0	13	25	0
30	運輸工具	0	0	0	0	0	0	0	0
31	其他製品	82	984	10	19	3264	412	101	2
32	房屋工程	0	0	0	0	0	0	0	0
33	公共及其他工程	0	0	0	0	0	0	0	0
34	電力	0	0	0	0	0	0	0	0
35	燃氣	0	0	0	0	0	0	0	0
36	自來水	0	0	0	0	0	0	0	0
37	運輸倉儲	121	104	48	19	196	98	13	24
38	通信服務	0	0	0	0	0	0	0	0
39	商品買賣	0	0	0	0	0	0	0	0
40	金融保險服務	54	14	21	47	42	23	18	11
41	不動產服務	0	0	0	0	0	0	0	0
42	餐飲及旅館服務	320	122	25	48	365	277	3	156
43	資訊服務	501	412	49	101	1820	539	8	295
44	其他工商服務	1656	1227	117	706	2432	1880	156	779
45	公共行政服務	0	0	0	0	0	0	0	0
46	教育服務	19	10	0	2	16	14	0	0
47	醫療服務	0	0	0	0	0	0	0	0
48	傳播及娛樂文化服務	0	0	0	0	0	0	0	0
49	其他服務	415	295	37	96	678	525	76	290
01-49	合計	50618	16368	20543	20624	74012	269238	27542	106537

表九、進口品交易表(C. I. F. + 進口稅淨額)(續)

單位：新台幣百萬元

供給部門	需要部門	17	18	19	20	21	22	23	24
		塑、橡膠製品	其他化學製品	石油煉製品	非金屬礦物製品	鋼鐵	其他金屬	金屬製品	機械
01 農產	0	288	0	0	0	0	0	0	0
02 畜產	0	2	0	0	0	0	0	0	0
03 林產	4252	304	0	0	0	0	0	0	8
04 漁產	0	0	0	0	0	0	0	0	0
05 礦產	172	474	455289	34021	13492	163	527	162	162
06 加工食品	0	510	0	3	0	0	0	0	0
07 飲料	0	0	0	0	0	0	0	0	0
08 菸	0	0	0	0	0	0	0	0	0
09 紡織品	1873	104	0	34	110	0	180	92	92
10 成衣及服飾品	19	0	0	2	0	0	8	3	3
11 皮革及其製品	114	0	0	0	0	0	11	11	11
12 木材及其製品	38	13	0	116	38	0	756	47	47
13 紙、紙製品及印刷出版	991	1057	0	378	129	26	91	14	14
14 化工原物料	22972	24725	1881	6403	153	9010	1998	229	229
15 人造纖維	484	54	0	10	6	0	12	0	0
16 塑膠	24777	4695	0	268	49	4	373	399	399
17 塑、橡膠製品	24278	2672	144	407	195	30	625	2634	2634
18 其他化學製品	13817	31103	1145	1285	817	155	1533	301	301
19 石油煉製品	111	64	2548	621	2137	37	111	99	99
20 非金屬礦物製品	195	360	132	10362	3717	18	347	414	414
21 鋼鐵	187	3	202	76	268784	270	21075	21634	21634
22 其他金屬	409	1817	3	384	12435	60862	28934	5871	5871
23 金屬製品	1000	262	208	342	3305	175	12016	7468	7468
24 機械	1585	229	757	2448	3748	618	2004	70927	70927
25 家用電器產品	5	0	13	8	6	0	0	358	358
26 資訊產品	0	0	38	0	0	0	0	12562	12562
27 通信器材	0	0	0	0	0	0	0	0	0
28 電子零組件	0	0	0	0	0	0	67	5812	5812
29 電機及其他電器	58	0	11	83	31	6	203	11538	11538
30 運輸工具	32	0	459	2	0	0	10	13	13
31 其他製品	198	80	316	25	49	0	321	2460	2460
32 房屋工程	0	0	0	0	0	0	0	0	0
33 公共及其他工程	0	0	0	0	0	0	0	0	0
34 電力	0	0	0	0	0	0	0	0	0
35 燃氣	0	0	0	0	0	0	0	0	0
36 自來水	0	0	0	0	0	0	0	0	0
37 運輸倉儲	207	155	19	129	76	62	318	1247	1247
38 通信服務	0	0	0	0	0	0	0	0	0
39 商品買賣	0	0	0	0	0	0	0	0	0
40 金融保險服務	678	27	27	16	197	0	147	183	183
41 不動產服務	0	0	0	0	0	0	0	0	0
42 餐飲及旅館服務	551	517	84	189	396	66	636	1388	1388
43 資訊服務	137	302	369	117	0	0	308	0	0
44 其他工商服務	2890	2185	1558	849	1039	226	1909	3242	3242
45 公共行政服務	0	0	0	0	0	0	0	0	0
46 教育服務	41	0	13	7	165	13	58	29	29
47 醫療服務	0	0	0	0	0	0	0	0	0
48 傳播及娛樂文化服務	0	0	0	0	0	0	0	0	0
49 其他服務	741	558	1317	2668	737	220	669	920	920
01-49 合計	102812	72560	466533	61253	311811	71961	75247	150065	150065

表九、進口品交易表(C. I. F. + 進口稅淨額)(續)

單位：新台幣百萬元

供給部門	需要部門								
	25 家用 電器 產 品	26 資 訊 產 品	27 通 信 器 材	28 電 子 零 組 件	29 電 機 及 其 他 電 器	30 運 輸 工 具	31 其 他 製 品	32 房 屋 工 程	
01 農產	0	0	0	0	0	0	0	0	
02 畜產	0	0	0	0	0	0	0	0	
03 林產	0	0	0	0	21	150	298	293	
04 漁產	0	0	0	0	0	0	0	0	
05 礦產	41	0	0	339	266	103	270	866	
06 加工食品	0	0	0	0	0	0	76	0	
07 飲料	0	0	0	0	0	0	0	0	
08 菸	0	0	0	0	0	0	0	0	
09 紡織品	31	3	0	3	2	246	481	0	
10 成衣及服飾品	0	0	0	225	1	0	190	251	
11 皮革及其製品	0	0	0	0	0	1576	291	0	
12 木材及其製品	78	9	0	14	94	2082	1635	10225	
13 紙、紙製品及印刷出版	48	94	85	995	57	80	328	5	
14 化工原物料	111	643	79	71433	1875	363	573	21	
15 人造纖維	0	0	0	0	0	14	767	0	
16 塑膠	165	11881	51	6899	2483	427	1602	0	
17 塑、橡膠製品	579	4857	3438	31152	1784	5960	3104	7711	
18 其他化學製品	202	4210	207	32907	1087	1012	533	394	
19 石油煉製品	1	0	0	257	203	29	28	19	
20 非金屬礦物製品	995	396	0	18114	286	572	1499	7801	
21 鋼鐵	1101	43	10	289	4793	10544	739	1231	
22 其他金屬	1979	3029	85	35074	55115	11565	9342	53	
23 金屬製品	1102	1952	782	2358	2439	4739	3209	2723	
24 機械	4775	3175	454	21103	4889	4878	1041	2282	
25 家用電器產品	11439	791	3118	8355	73	1736	398	805	
26 資訊產品	20	42174	397	143	604	66	795	1	
27 通信器材	58	0	3382	0	0	203	0	15	
28 電子零組件	28891	282759	97259	495047	7132	1421	23459	0	
29 電機及其他電器	5148	7384	4635	11611	35325	4905	905	8114	
30 運輸工具	0	0	0	0	0	97923	216	0	
31 其他製品	362	1011	182	7491	1111	2780	19954	23	
32 房屋工程	0	0	0	0	0	0	0	0	
33 公共及其他工程	0	0	0	0	0	0	0	0	
34 電力	0	0	0	0	0	0	0	0	
35 燃氣	0	0	0	0	0	0	0	0	
36 自來水	0	0	0	0	0	0	0	0	
37 運輸倉儲	152	492	160	1520	233	452	301	140	
38 通信服務	0	0	0	0	0	0	0	0	
39 商品買賣	0	0	0	0	0	0	0	0	
40 金融保險服務	54	2198	49	594	349	68	56	9	
41 不動產服務	0	0	0	0	0	0	0	0	
42 餐飲及旅館服務	248	747	367	1571	301	747	588	405	
43 資訊服務	0	0	0	659	0	862	59	253	
44 其他工商服務	880	1750	953	5687	683	1874	956	6687	
45 公共行政服務	0	0	0	0	0	0	0	0	
46 教育服務	22	84	1	10	19	18	0	15	
47 醫療服務	0	0	0	0	0	0	0	0	
48 傳播及娛樂文化服務	0	0	0	0	0	0	0	0	
49 其他服務	637	8252	1200	29326	452	3980	433	579	
01-49 合計	59119	377934	116894	783176	121677	161375	74126	50921	

表九、進口品交易表(C. I. F. + 進口稅淨額) (續)

單位：新台幣百萬元

供給部門 \ 需要部門		33	34	35	36	37	38	39	40	41
		公 共 及 其 他 工 程	電 力	燃 氣	自 來 水	運 輸 倉 儲	通 信 服 務	商 品 買 賣	金 融 保 險 服 務	不 動 產 服 務
01	農 產	4	0	0	0	0	0	0	0	0
02	畜 產	0	0	0	0	0	0	0	0	0
03	林 產	334	0	0	0	0	0	0	0	0
04	漁 產	0	0	0	0	0	0	0	0	0
05	礦 產	2514	140862	3103	0	71	0	0	0	0
06	加 工 食 品	0	6	0	0	0	0	0	0	0
07	飲 料	0	0	0	0	0	0	0	0	0
08	菸	0	0	0	0	0	0	0	0	0
09	紡 織 品	0	0	0	0	26	0	46	0	0
10	成 衣 及 服 飾 品	0	0	0	0	0	0	306	0	0
11	皮 革 及 其 製 品	0	0	0	0	0	0	0	0	0
12	木 材 及 其 製 品	3460	0	0	0	122	0	500	0	0
13	紙、紙製品及印刷出版	0	0	0	0	54	0	2190	2161	0
14	化 工 原 料	538	3942	0	17	0	0	0	0	0
15	人 造 織 維	0	0	0	0	0	0	0	0	0
16	塑 膠	0	0	0	0	0	0	0	0	0
17	塑、橡膠製品	5941	0	0	28	1226	1	2040	0	0
18	其 他 化 學 製 品	247	38	0	3	113	0	0	90	5
19	石 油 煉 製 品	178	1481	121	0	49608	0	466	0	0
20	非 金 屬 礦 物 製 品	3547	8	0	0	0	0	0	0	0
21	鋼	2933	0	0	0	118	0	0	0	0
22	其 他 金 屬	1	0	0	0	0	0	0	0	0
23	金 屬 製 品	3408	73	0	0	47	0	0	0	0
24	機 械	4708	830	72	97	2021	27	293	1176	10
25	家 用 電 器 產 品	125	0	0	0	6	0	5	0	0
26	資 訊 產 品	0	0	0	0	0	835	0	35	3
27	通 信 器 材	12	0	0	0	0	1427	0	0	0
28	電 子 零 組 件	0	0	0	0	29	0	0	0	0
29	電 機 及 其 他 電 器	9510	709	0	0	13	4	0	0	0
30	運 輸 工 具	0	0	0	0	12009	0	1190	0	0
31	其 他 製 品	673	83	446	8	132	99	650	135	9
32	房 屋 工 程	0	0	0	0	0	0	0	0	0
33	公 共 及 其 他 工 程	0	0	0	0	0	0	0	0	0
34	電 力	0	0	0	0	32	0	0	0	0
35	燃 氣	0	0	0	0	0	0	0	0	0
36	自 來 水	0	0	0	0	13	0	0	0	0
37	運 輸 倉 儲	181	35	5	2	67121	603	4301	557	39
38	通 信 服 務	0	0	0	0	264	11581	0	0	0
39	商 品 買 賣	0	0	0	0	0	0	0	0	0
40	金 融 保 險 服 務	1	160	4	0	333	8	1056	27489	20
41	不 動 產 服 務	0	0	0	0	1595	0	0	0	0
42	餐 飲 及 旅 館 服 務	505	53	13	23	2539	145	8386	759	166
43	資 訊 服 務	278	190	0	0	1041	33	11192	10594	1852
44	其 他 工 商 服 務	23490	2069	218	27	54382	1214	38133	10024	4372
45	公 共 行 政 服 務	0	0	0	0	0	0	0	0	0
46	教 育 服 務	51	12	0	0	84	0	6	12	3
47	醫 療 服 務	0	0	0	0	147	0	0	0	0
48	傳 播 及 娛 樂 文 化 服 務	0	0	0	0	0	0	0	0	0
49	其 他 服 務	1900	182	0	0	2046	2145	5781	11392	1507
01-49	合 計	64539	150733	3982	205	195192	18122	76541	64424	7986

表九、進口品交易表(C. I. F. + 進口稅淨額) (續)

單位：新台幣百萬元

供給部門 \ 需要部門		42	43	44	45	46	47	48	49	01-49
		餐 飲 及 旅 館 服 務	資 訊 服 務	其 他 工 商 服 務	公 共 行 政 服 務	教 育 服 務	醫 療 服 務	傳 播 及 娛 樂 文 化 服 務	其 他 服 務	中 間 需 要 合 計
01	農產	0	0	0	181	0	0	0	66	61416
02	畜產	0	0	0	0	5	0	0	0	3011
03	林產	0	0	72	0	0	0	0	0	11478
04	漁產	0	0	0	0	0	0	0	0	4087
05	礦產	520	0	10	0	0	0	0	0	676587
06	加工食品	0	0	0	755	26	0	0	0	53508
07	飲料	0	0	0	64	0	0	0	17	690
08	菸	0	0	1	0	0	0	0	0	1335
09	紡織品	0	0	0	17	0	0	9	89	30038
10	成衣及服飾品	68	0	0	432	20	6	103	390	4247
11	皮革及其製品	0	0	0	104	0	0	0	0	10281
12	木材及其製品	46	0	99	83	82	0	0	66	36067
13	紙、紙製品及印刷出版	543	0	5303	1246	78	9	0	104	69109
14	化工原料	0	0	150	74	50	156	0	1060	420130
15	人造纖維	0	0	0	0	0	0	0	0	8914
16	塑膠	0	0	0	0	0	0	0	78	75011
17	塑、橡膠製品	158	0	417	450	6	0	0	1163	107492
18	其他化學製品	167	0	463	733	35	19286	59	3043	143022
19	石油煉製品	24	0	621	172	0	4	0	632	150422
20	非金屬礦物製品	132	0	0	48	14	262	0	100	50124
21	鋼鐵	0	0	0	4	0	0	0	4	334354
22	其他金屬	0	0	328	4	0	0	0	0	236715
23	金屬製品	116	0	0	936	185	0	0	77	50483
24	機械	0	96	2523	1193	469	317	467	3090	152865
25	家用電器產品	0	0	1651	883	1547	3	101	75	31535
26	資訊產品	0	3635	5698	868	2431	14	1196	307	71853
27	通信器材	0	0	0	203	0	0	0	0	5300
28	電子零組件	0	5543	12475	289	81	0	0	41	960305
29	電機及其他電器	3	221	1069	319	156	2	43	175	102262
30	運輸工具	0	0	29	92	0	0	0	11652	126967
31	其他製品	13	149	12636	1314	5516	5648	2431	6082	78080
32	房屋工程	0	0	0	0	0	0	0	0	0
33	公共及其他工程	0	0	0	0	0	0	0	0	0
34	電力	0	0	0	386	0	0	0	0	418
35	燃氣	0	0	0	0	0	0	0	0	0
36	自來水	0	0	0	13	0	0	0	0	35
37	運輸倉儲	36	124	571	2024	41	44	67	296	82638
38	通信服務	0	0	0	3087	0	0	0	0	14932
39	商品買賣	0	0	0	0	0	0	0	0	0
40	金融保險服務	8	0	51	76	0	0	5	34	34162
41	不動產服務	0	0	0	1662	0	0	0	0	3341
42	餐飲及旅館服務	17	1473	3207	3432	370	228	394	1541	33833
43	資訊服務	282	180	754	5202	0	21	288	561	39697
44	其他工商服務	1206	1626	6985	1217	125	343	1118	3448	196335
45	公共行政服務	0	0	0	0	0	0	0	0	0
46	教育服務	0	0	5	92	8	20	0	5	862
47	醫療服務	0	0	0	8	0	0	0	0	168
48	傳播及娛樂文化服務	0	0	84	81	0	0	2016	5229	7410
49	其他服務	848	833	5718	48134	277	423	11653	831	150479
01-49	合計	4187	13880	60920	75878	11522	26786	19950	40256	4631998

表九、進口品交易表(C. I. F. + 進口稅淨額) (續)

單位：新台幣百萬元

需要部門 供給部門		50	51	52	53	54	55	50-55
		家 計 消 費	政 府 消 費	固 定 資 本 形 成	存 貨 變 動	海 關 輸 出	非 海 關 輸 出	最 終 需 要 合 計
01	農 產	23049	0	0	-1080	0	0	21969
02	畜 產	1087	0	103	-139	0	0	1051
03	林 產	0	0	0	162	0	0	162
04	漁 產	6426	0	0	-232	0	12	6206
05	礦 產	21	0	0	-796	0	0	-775
06	加 工 食 品	81779	0	0	220	0	269	82268
07	飲 料	31931	0	0	-43	0	71	31959
08	菸	43682	0	0	-86	0	10	43606
09	紡 織 品	1960	0	0	618	0	0	2578
10	成 衣 及 服 飾 品	56726	0	0	523	0	1196	58445
11	皮 革 及 其 製 品	14302	0	0	-27	0	108	14383
12	木 材 及 其 製 品	6502	0	368	401	0	269	7540
13	紙、紙製品及印刷出版	18806	0	0	-279	0	3667	22194
14	化 工 原 料	2	0	0	5738	0	0	5740
15	人 造 織 維	0	0	0	169	0	0	169
16	塑 膠	0	0	0	3002	0	0	3002
17	塑、橡膠製品	12679	0	0	1430	0	2	14111
18	其 他 化 學 製 品	60392	0	0	1947	0	143	62482
19	石 油 煉 製 品	1606	0	0	-556	0	0	1050
20	非 金 屬 礦 物 製 品	3658	0	0	-52	0	211	3817
21	鋼	0	0	0	4102	0	0	4102
22	其 他 金 屬	0	0	0	5078	0	0	5078
23	金 屬 製 品	5452	0	2200	255	0	3	7910
24	機 械	461	0	477251	2396	0	0	480108
25	家 用 電 器 產 品	34972	0	5862	277	0	303	41414
26	資 訊 產 品	61962	0	74106	1662	0	130	137860
27	通 信 器 材	28897	0	29331	-442	0	0	57786
28	電 子 零 組 件	8639	0	0	4376	0	0	13015
29	電 機 及 其 他 電 器	8942	0	13298	486	0	0	22726
30	運 輸 工 具	56698	0	60453	792	0	0	117943
31	其 他 製 品	53069	0	208804	-1823	0	5582	265632
32	房 屋 工 程	0	0	8812	0	0	0	8812
33	公 共 及 其 他 工 程	0	0	0	0	0	0	0
34	電 力	1542	0	0	0	0	0	1542
35	燃 氣	344	0	0	0	0	0	344
36	自 來 水	352	0	0	0	0	0	352
37	運 輸 倉 儲	60024	0	0	0	0	0	60024
38	通 信 服 務	711	0	0	0	0	0	711
39	商 品 買 賣	0	0	0	0	0	0	0
40	金 融 保 險 服 務	4436	0	0	0	0	0	4436
41	不 動 產 服 務	5197	0	0	0	0	0	5197
42	餐 飲 及 旅 館 服 務	74885	0	0	0	0	0	74885
43	資 訊 服 務	0	0	0	0	0	0	0
44	其 他 工 商 服 務	664	0	0	0	0	0	664
45	公 共 行 政 服 務	0	0	0	0	0	0	0
46	教 育 服 務	16156	0	0	0	0	0	16156
47	醫 療 服 務	1044	0	0	0	0	0	1044
48	傳 播 及 娛 樂 文 化 服 務	26311	0	0	0	0	0	26311
49	其 他 服 務	1934	0	0	0	0	2828	4762
01-49	合 計	817300	0	880588	28079	0	14804	1740771



表九、進口品交易表 (C. I. F. + 進口稅淨額) (續)

單位：新台幣百萬元

需要部門 供給部門		01-55 II 56-58 總總 需二供 要給	56 海 關 輸 入	57 進 口 稅 淨 額	58 非 海 關 輸 入
01	農產	83385	75316	3170	4899
02	畜產	4062	3150	30	882
03	林產	11640	11639	0	1
04	漁產	10293	4658	1012	4623
05	礦產	675812	675612	166	34
06	加工食品	135776	112434	9627	13715
07	飲料	32649	15198	7970	9481
08	菸	44941	18969	23503	2469
09	紡織品	32616	29756	1411	1449
10	成衣及服飾品	62692	44036	4603	14053
11	皮革及其製品	24664	19629	746	4289
12	木材及其製品	43607	42448	502	657
13	紙、紙製品及印刷出版	91303	72400	6	18897
14	化工原材料	425870	422187	3665	18
15	人造纖維	9083	8950	133	0
16	塑膠	78013	76266	1745	2
17	塑、橡膠製品	121603	115898	4580	1125
18	其他化學製品	205504	188833	3557	13114
19	石油煉製品	151472	94325	578	56569
20	非金屬礦物製品	53941	51109	2052	780
21	鋼	338456	338158	263	35
22	其他金屬	241793	240829	897	67
23	金屬製品	58393	56014	1724	655
24	機械	632973	626919	5905	149
25	家用電器產品	72949	61352	5297	6300
26	資訊產品	209713	207760	255	1698
27	通信器材	63086	62927	8	151
28	電子零組件	973320	972345	956	19
29	電機及其他電器	124988	121753	3038	197
30	運輸工具	244910	203323	36783	4804
31	其他製品	343712	324548	1942	17222
32	房屋工程	8812	0	0	8812
33	公共及其他工程	0	0	0	0
34	電力	1960	0	0	1960
35	燃氣	344	0	0	344
36	自來水	387	0	0	387
37	運輸倉儲	142662	0	0	142662
38	通信服務	15643	0	0	15643
39	商品買賣	0	0	0	0
40	金融保險服務	38598	0	0	38598
41	不動產服務	8538	0	0	8538
42	餐飲及旅館服務	108718	0	0	108718
43	資訊服務	39697	0	0	39697
44	其他工商服務	196999	0	0	196999
45	公共行政服務	0	0	0	0
46	教育服務	17018	0	0	17018
47	醫療服務	1212	0	0	1212
48	傳播及娛樂文化服務	33721	0	0	33721
49	其他服務	155241	609	23	154609
01-49	合計	6372769	5299350	126147	947272

表十、進口品交易表(按 C. I. F. 計值)

單位：新台幣百萬元

需要部門 供給部門		01	02	03	04	05	06	07	08
		農	畜	林	漁	礦	加	飲	
		產	產	產	產	產	工 食 品	料	菸
01	農	928	1210	0	0	0	46051	712	0
02	畜	17	51	0	1	0	4	0	0
03	林	180	18	0	0	0	0	0	0
04	漁	0	0	0	2520	0	1244	0	0
05	礦	0	2	0	11	15493	258	14	0
06	加工食品	1	14490	0	70	0	24453	1550	0
07	飲料	0	0	0	0	0	121	380	0
08	菸	0	0	0	0	0	0	0	1126
09	紡織品	14	0	0	1294	0	144	0	0
10	成衣及服飾品	0	0	0	92	0	0	0	0
11	皮革及其製品	0	0	0	0	0	0	0	0
12	木材及其製品	36	0	0	65	568	14	0	0
13	紙、紙製品及印刷出版	0	0	0	75	0	291	253	24
14	化工原料	0	0	0	0	10	1156	195	0
15	人造纖維	0	0	0	0	0	0	1	202
16	塑膠	0	0	0	0	0	0	0	0
17	塑膠、橡膠製品	594	8	0	127	40	1252	161	0
18	其他化學製品	2627	36	0	396	70	1296	835	17
19	石油煉製製品	281	0	1	9242	300	24	31	3
20	非金屬礦物製品	0	0	0	0	1	15	38	0
21	鋼	0	0	0	107	51	0	0	0
22	其他金屬	0	0	0	0	0	385	890	73
23	金屬製品	470	26	0	8	122	96	60	0
24	機械	527	25	0	259	2738	352	165	14
25	家用電器產品	0	0	0	25	1	0	0	0
26	資訊產品	0	0	0	0	0	0	0	0
27	通信器材	0	0	0	0	0	0	0	0
28	電子零組件	0	0	0	0	0	0	0	0
29	電機及其他電器	11	0	0	1	11	0	0	0
30	運輸工具	0	0	0	3338	1	0	0	0
31	其他製品	11	0	0	507	27	30	2	226
32	房屋工程	0	0	0	0	0	0	0	0
33	公共及其他工程	0	0	0	0	0	0	0	0
34	電力	0	0	0	0	0	0	0	0
35	燃氣	0	0	0	0	0	0	0	0
36	自來水	0	0	0	9	0	0	0	0
37	運輸倉儲	0	0	0	129	6	170	0	0
38	通信服務	0	0	0	0	0	0	0	0
39	商品買賣	0	0	0	0	0	0	0	0
40	金融保險服務	0	10	0	0	5	19	1	0
41	不動產服務	0	0	0	84	0	0	0	0
42	餐飲及旅館服務	36	0	15	0	58	302	49	5
43	資訊服務	0	0	0	0	5	429	4	0
44	其他工商服務	439	0	0	715	508	2052	285	18
45	公共行政服務	0	0	0	0	0	0	0	0
46	教育服務	0	2	0	0	0	6	0	0
47	醫療服務	0	0	0	13	0	0	0	0
48	傳播及娛樂文化服務	0	0	0	0	0	0	0	0
49	其他服務	155	126	1	436	50	796	136	7
01-49	中間投入	6327	16004	17	19524	20065	80960	5762	1715
	進口稅淨額	105	13	0	382	115	2346	397	217

表十、進口品交易表(按 C. I. F. 計值)(續)

單位：新台幣百萬元

需要部門 供給部門		09	10	11	12	13	14	15	16
		紡織品	成衣及服飾品	皮革及其製品	木材及其製品	紙、紙製品及印刷出版	化工原料	人造纖維	塑膠
01	農產	11127	63	0	0	38	0	0	0
02	畜產	2931	0	0	0	0	0	0	0
03	林產	0	0	1	5124	157	265	1	0
04	漁產	0	0	0	0	0	0	0	0
05	礦產	0	1	1	4	828	6086	337	271
06	加工食品	22	0	9139	0	572	148	0	1
07	飲料	0	0	0	0	0	0	0	0
08	菸	0	0	0	0	0	0	0	0
09	紡織品	14066	9281	137	22	603	12	30	0
10	成衣及服飾品	154	1759	10	0	41	7	0	0
11	皮革及其製品	23	32	7917	86	0	0	0	0
12	木材及其製品	1	0	0	12719	2941	0	0	16
13	紙、紙製品及印刷出版	39	22	12	96	48792	303	2818	314
14	化工原料	476	0	1000	90	1608	164786	16079	84480
15	人造纖維	6907	279	0	0	4	0	58	0
16	塑膠	1467	20	79	175	206	390	6186	11849
17	塑膠、橡膠製品	379	590	351	280	1850	160	9	445
18	其他化學製品	6566	149	1276	263	4931	2686	378	5733
19	石油煉製品	337	30	37	0	141	79984	145	170
20	非金屬礦物製品	14	0	0	39	0	532	0	136
21	鋼鐵	0	0	0	67	0	89	0	0
22	其他金屬	0	0	11	7	1239	6747	28	0
23	金屬製品	104	77	43	265	73	84	15	59
24	機械	1899	187	31	207	750	1959	847	369
25	家用電器產品	0	0	0	0	3	3	0	1
26	資訊產品	0	0	0	0	31	0	0	0
27	通信器材	0	0	0	0	0	0	0	0
28	電子零組件	0	0	0	0	0	0	0	0
29	電機及其他電器	20	0	0	0	0	13	25	0
30	運輸工具	0	0	0	0	0	0	0	0
31	其他製品	82	970	10	19	3241	411	101	2
32	房屋工程	0	0	0	0	0	0	0	0
33	公共及其他工程	0	0	0	0	0	0	0	0
34	電力	0	0	0	0	0	0	0	0
35	燃氣	0	0	0	0	0	0	0	0
36	自來水	0	0	0	0	0	0	0	0
37	運輸倉儲	121	104	48	19	196	98	13	24
38	通信服務	0	0	0	0	0	0	0	0
39	商品買賣	0	0	0	0	0	0	0	0
40	金融保險服務	54	14	21	47	42	23	18	11
41	不動產服務	0	0	0	0	0	0	0	0
42	餐飲及旅館服務	320	122	25	48	365	277	3	156
43	資訊服務	501	412	49	101	1820	539	8	295
44	其他工商服務	1656	1227	117	706	2432	1880	156	779
45	公共行政服務	0	0	0	0	0	0	0	0
46	教育服務	19	10	0	2	16	14	0	0
47	醫療服務	0	0	0	0	0	0	0	0
48	傳播及娛樂文化服務	0	0	0	0	0	0	0	0
49	其他服務	415	295	37	96	678	525	76	290
01-49	中間投入	49700	15644	20352	20482	73598	268021	27331	105401
	進口稅淨額	918	724	191	142	414	1217	211	1136

表十、進口品交易表(按 C. I. F. 計值)(續)

單位：新台幣百萬元

需要部門 供給部門		17	18	19	20	21	22	23	24
		塑 、 橡 膠 製 品	其 他 化 學 製 品	石 油 煉 製 品	非 金 屬 礦 物 製 品	鋼   鐵	其 他 金 屬	金 屬 製 品	機 械
01	農產	0	260	0	0	0	0	0	0
02	畜產	0	2	0	0	0	0	0	0
03	林產	4252	304	0	0	0	0	0	8
04	漁產	0	0	0	0	0	0	0	0
05	礦產	172	473	455289	33890	13491	163	527	162
06	加工食品	0	477	0	3	0	0	0	0
07	飲料	0	0	0	0	0	0	0	0
08	菸	0	0	0	0	0	0	0	0
09	紡織品	1764	100	0	34	106	0	173	88
10	成衣及服飾品	18	0	0	2	0	0	7	3
11	皮革及其製品	112	0	0	0	0	0	11	10
12	木材及其製品	36	13	0	116	38	0	746	47
13	紙、紙製品及印刷出版	991	1057	0	378	129	26	91	14
14	化工原料	22599	24301	1849	6273	151	8848	1973	222
15	人造纖維	477	53	0	10	6	0	12	0
16	塑膠	24202	4592	0	262	48	4	365	392
17	塑、橡膠製品	23467	2575	135	393	181	29	612	2509
18	其他化學製品	13454	30428	1117	1243	795	150	1475	294
19	石油煉製製品	109	62	2493	614	2124	37	110	98
20	非金屬礦物製品	190	345	125	9960	3506	17	334	401
21	鋼鐵	187	3	202	76	268618	269	21070	21574
22	其他金屬	404	1815	3	384	12416	60670	28782	5837
23	金屬製品	972	255	200	331	3194	171	11642	7235
24	機械	1557	224	739	2397	3635	603	1943	69131
25	家用電器產品	5	0	12	8	6	0	0	352
26	資訊產品	0	0	38	0	0	0	0	12453
27	通信器材	0	0	0	0	0	0	0	0
28	電子零組件	0	0	0	0	0	0	67	5800
29	電機及其他電器	57	0	11	82	31	6	200	11145
30	運輸工具	29	0	419	2	0	0	10	11
31	其他製品	195	80	315	25	49	0	318	2452
32	房屋工程	0	0	0	0	0	0	0	0
33	公共及其他工程	0	0	0	0	0	0	0	0
34	電力	0	0	0	0	0	0	0	0
35	燃氣	0	0	0	0	0	0	0	0
36	自來水	0	0	0	0	0	0	0	0
37	運輸倉儲	207	155	19	129	76	62	318	1247
38	通信服務	0	0	0	0	0	0	0	0
39	商品買賣	0	0	0	0	0	0	0	0
40	金融保險服務	678	27	27	16	197	0	147	183
41	不動產服務	0	0	0	0	0	0	0	0
42	餐飲及旅館服務	551	517	84	189	396	66	636	1388
43	資訊服務	137	302	369	117	0	0	308	0
44	其他工商服務	2890	2185	1558	849	1039	226	1909	3242
45	公共行政服務	0	0	0	0	0	0	0	0
46	教育服務	41	0	13	7	165	13	58	29
47	醫療服務	0	0	0	0	0	0	0	0
48	傳播及娛樂文化服務	0	0	0	0	0	0	0	0
49	其他服務	741	558	1317	2668	737	220	669	920
01-49	中間投入	100494	71163	466334	60458	311134	71580	74513	147247
	進口稅淨額	2318	1397	199	795	677	381	734	2818

表十、進口品交易表(按C. I. F.計值)(續)

單位：新台幣百萬元

供給部門 \ 需要部門		25	26	27	28	29	30	31	32
		家用電器產品	資訊產品	通信器材	電子零組件	電機及其他電器	運輸工具	其他製品	房屋工程
01	農產	0	0	0	0	0	0	0	0
02	畜產	0	0	0	0	0	0	0	0
03	林產	0	0	0	0	21	150	298	293
04	漁產	0	0	0	0	0	0	0	0
05	礦產	41	0	0	339	266	103	270	860
06	加工食品	0	0	0	0	0	0	76	0
07	飲料	0	0	0	0	0	0	0	0
08	菸	0	0	0	0	0	0	0	0
09	紡織品	30	3	0	3	2	234	461	0
10	成衣及服飾品	0	0	0	207	1	0	178	235
11	皮革及其製品	0	0	0	0	0	1564	287	0
12	木材及其製品	78	9	0	14	94	2067	1611	10051
13	紙、紙製品及印刷出版	48	94	85	995	57	80	328	5
14	化工原物料	109	633	78	70892	1845	357	562	21
15	人造纖維	0	0	0	0	0	14	760	0
16	塑膠	161	11641	51	6750	2429	418	1568	0
17	塑膠、橡膠製品	564	4742	3391	30672	1729	5401	3024	7505
18	其他化學製品	195	4048	202	32060	1057	979	515	379
19	石油煉製	1	0	0	254	197	29	28	19
20	非金屬礦物製品	981	389	0	17788	277	559	1469	7262
21	鋼鐵	1101	43	10	289	4782	10492	737	1231
22	其他金屬	1949	3028	85	34989	54895	11512	9321	52
23	金屬製品	1074	1908	764	2302	2383	4603	3134	2648
24	機械	4664	3117	445	20850	4725	4708	1005	2228
25	家用電器產品	11076	760	2994	8189	72	1621	389	781
26	資訊產品	20	42167	397	143	599	66	795	1
27	通信器材	58	0	3381	0	0	203	0	15
28	電子零組件	28847	282600	97143	494490	7114	1419	23425	0
29	電機及其他電器	5028	7261	4536	11389	34509	4774	884	7911
30	運輸工具	0	0	0	0	0	91811	215	0
31	其他製品	360	1009	182	7461	1109	2774	19725	22
32	房屋工程	0	0	0	0	0	0	0	0
33	公共及其他工程	0	0	0	0	0	0	0	0
34	電力	0	0	0	0	0	0	0	0
35	燃氣	0	0	0	0	0	0	0	0
36	自來水	0	0	0	0	0	0	0	0
37	運輸倉儲	152	492	160	1520	233	452	301	140
38	通信服務	0	0	0	0	0	0	0	0
39	商品買賣	0	0	0	0	0	0	0	0
40	金融保險服務	54	2198	49	594	349	68	56	9
41	不動產服務	0	0	0	0	0	0	0	0
42	餐飲及旅館服務	248	747	367	1571	301	747	588	405
43	資訊服務	0	0	0	659	0	862	59	253
44	其他工商服務	880	1750	953	5687	683	1874	956	6687
45	公共行政服務	0	0	0	0	0	0	0	0
46	教育服務	22	84	1	10	19	18	0	15
47	醫療服務	0	0	0	0	0	0	0	0
48	傳播及娛樂文化服務	0	0	0	0	0	0	0	0
49	其他服務	637	8252	1200	29326	452	3980	433	579
01-49	中間投入	58378	376975	116474	779443	120200	153939	73458	49607
	進口稅淨額	741	959	420	3733	1477	7436	668	1314





表十、進口品交易表(按 C. I. F. 計值)(續)

單位：新台幣百萬元

需要部門 供給部門		50	51	52	53	54	55	50-55
		家 計 消 費	政 府 消 費	固 定 資 本 形 成	存 貨 變 動	海 關 輸 出	非 海 關 輸 出	最 終 需 要 合 計
01	農產	20627	0	0	-1033	0	0	19594
02	畜產	1067	0	93	-139	0	0	1021
03	林產	0	0	0	162	0	0	162
04	漁產	5732	0	0	-226	0	11	5517
05	礦產	21	0	0	-798	0	0	-777
06	加工食品	74013	0	0	201	0	240	74454
07	飲料	24086	0	0	-37	0	61	24110
08	菸	20377	0	0	-71	0	5	20311
09	紡織品	1823	0	0	602	0	0	2425
10	成衣及服飾品	52546	0	0	483	0	1111	54140
11	皮革及其製品	13698	0	0	-25	0	103	13776
12	木材及其製品	6452	0	367	386	0	267	7472
13	紙、紙製品及印刷出版	18804	0	0	-279	0	3667	22192
14	化工原物料	2	0	0	5718	0	0	5720
15	人造纖維	0	0	0	167	0	0	167
16	塑膠	0	0	0	2937	0	0	2937
17	塑、橡膠製品	11785	0	0	1374	0	2	13161
18	其他化學製品	60243	0	0	1903	0	143	62289
19	石油煉製製品	1606	0	0	-539	0	0	1067
20	非金屬礦物製品	3461	0	0	-18	0	197	3640
21	鋼鐵	0	0	0	4136	0	0	4136
22	其他金屬	0	0	0	5041	0	0	5041
23	金屬製品	5250	0	2135	249	0	3	7637
24	機械	456	0	474941	2352	0	0	477749
25	家用電器產品	31166	0	5332	252	0	291	37041
26	資訊產品	61906	0	74032	1662	0	130	137730
27	通信器材	28895	0	29326	-442	0	0	57779
28	電子零組件	8638	0	0	4378	0	0	13016
29	電機及其他電器	8826	0	12813	478	0	0	22117
30	運輸工具	34977	0	52744	756	0	0	88477
31	其他製品	52342	0	208341	-1805	0	5526	264404
32	房屋工程	0	0	8812	0	0	0	8812
33	公共及其他工程	0	0	0	0	0	0	0
34	電力	1542	0	0	0	0	0	1542
35	燃氣	344	0	0	0	0	0	344
36	自來水	352	0	0	0	0	0	352
37	運輸倉儲	60024	0	0	0	0	0	60024
38	通信服務	711	0	0	0	0	0	711
39	商品買賣	0	0	0	0	0	0	0
40	金融保險服務	4436	0	0	0	0	0	4436
41	不動產服務	5197	0	0	0	0	0	5197
42	餐飲及旅館服務	74885	0	0	0	0	0	74885
43	資訊服務	0	0	0	0	0	0	0
44	其他工商服務	664	0	0	0	0	0	664
45	公共行政服務	0	0	0	0	0	0	0
46	教育服務	16156	0	0	0	0	0	16156
47	醫療服務	1044	0	0	0	0	0	1044
48	傳播及娛樂文化服務	26311	0	0	0	0	0	26311
49	其他服務	1934	0	0	0	0	2827	4761
01-49	中間投入	742399	0	868936	27825	0	14584	1653744
	進口稅淨額	74901	0	11652	254	0	220	87027



表十、進口品交易表(按 C. I. F. 計值)(續)

單位：新台幣百萬元

供給部門 \ 需要部門		01-55 II 56-57	56 海 關 輸 入	57 非 海 關 輸 入
		總 需 要	總 供 給	總 需 要
01 農產	產	80215	75316	4899
02 畜產	產	4032	3150	882
03 林產	產	11640	11639	1
04 漁產	產	9281	4658	4623
05 礦產	產	675646	675612	34
06 加工食品	品	126149	112434	13715
07 飲料	料	24679	15198	9481
08 菸		21438	18969	2469
09 紡織品	品	31205	29756	1449
10 成衣及服飾品	品	58089	44036	14053
11 皮革及其製品	品	23918	19629	4289
12 木材及其製品	品	43105	42448	657
13 紙、紙製品及印刷出版		91297	72400	18897
14 化工原	料	422205	422187	18
15 人造織維		8950	8950	0
16 塑膠	膠	76268	76266	2
17 塑、橡膠製品	品	117023	115898	1125
18 其他化學製品	品	201947	188833	13114
19 石油煉製	品	150894	94325	56569
20 非金屬礦物製品	品	51889	51109	780
21 鋼	鐵	338193	338158	35
22 其他金屬	屬	240896	240829	67
23 金屬製	品	56669	56014	655
24 機	械	627068	626919	149
25 家用電器	產	67652	61352	6300
26 資訊	產	209458	207760	1698
27 通信	器	63078	62927	151
28 電子零	組	972364	972345	19
29 電機及其他電	器	121950	121753	197
30 運輸工	具	208127	203323	4804
31 其他製	品	341770	324548	17222
32 房屋工	程	8812	0	8812
33 公共及其他工	程	0	0	0
34 電	力	1960	0	1960
35 燃	氣	344	0	344
36 自來	水	387	0	387
37 運輸倉	儲	142662	0	142662
38 通信	務	15643	0	15643
39 商	務	0	0	0
40 金融保	險	38598	0	38598
41 不動	產	8538	0	8538
42 餐飲及旅館	務	108718	0	108718
43 資	訊	39697	0	39697
44 其他工	商	196999	0	196999
45 公	共	0	0	0
46 教	育	17018	0	17018
47 醫	療	1212	0	1212
48 傳	播	33721	0	33721
49 其	他	155218	609	154609
01-49 中	間	6246622	5299350	947272
進	口	126147		
稅	淨			
額				

表十一、進口品投入係數表 (按 C. I. F. 計值)

需要部門 供給部門		01	02	03	04	05	06	07	08
		農	畜	林	漁	礦	加	飲	
		產	產	產	產	產	工 食 品	料	菸
01	農產	.004288	.008356	.000000	.000000	.000000	.098508	.008967	.000000
02	畜產	.000079	.000352	.000000	.000010	.000000	.000009	.000000	.000000
03	林產	.000832	.000124	.000000	.000000	.000000	.000000	.000000	.000000
04	漁產	.000000	.000000	.000000	.025290	.000000	.002661	.000000	.000000
05	礦產	.000000	.000014	.000000	.000110	.145847	.000552	.000176	.000000
06	加工食品	.000005	.100066	.000000	.000703	.000000	.052308	.019521	.000000
07	飲料	.000000	.000000	.000000	.000000	.000000	.000259	.004786	.000000
08	菸	.000000	.000000	.000000	.000000	.000000	.000000	.000000	.042985
09	紡織品	.000065	.000000	.000000	.012986	.000000	.000308	.000000	.000000
10	成衣及服飾品	.000000	.000000	.000000	.000923	.000000	.000000	.000000	.000000
11	皮革及其製品	.000000	.000000	.000000	.000000	.000000	.000000	.000000	.000000
12	木材及其製品	.000166	.000000	.000000	.000652	.005347	.000030	.000000	.000000
13	紙、紙製品及印刷出版	.000000	.000000	.000000	.000753	.000000	.000622	.003186	.000916
14	化工原材料	.000000	.000000	.000000	.000000	.000094	.002473	.002456	.000000
15	人造纖維	.000000	.000000	.000000	.000000	.000000	.000000	.000013	.007711
16	塑膠	.000000	.000000	.000000	.000000	.000000	.000000	.000000	.000000
17	塑、橡膠製品	.002744	.000055	.000000	.001275	.000377	.002678	.002028	.000000
18	其他化學製品	.012138	.000249	.000000	.003974	.000659	.002772	.010516	.000649
19	石油煉製品	.001298	.000000	.000314	.092751	.002824	.000051	.000390	.000115
20	非金屬礦物製品	.000000	.000000	.000000	.000000	.000009	.000032	.000479	.000000
21	鋼鐵	.000000	.000000	.000000	.001074	.000480	.000000	.000000	.000000
22	其他金屬	.000000	.000000	.000000	.000000	.000000	.000824	.011209	.002787
23	金屬製品	.002172	.000180	.000000	.000080	.001148	.000205	.000756	.000000
24	機械	.002435	.000173	.000000	.002599	.025775	.000753	.002078	.000534
25	家用電器產品	.000000	.000000	.000000	.000251	.000009	.000000	.000000	.000000
26	資訊產品	.000000	.000000	.000000	.000000	.000000	.000000	.000000	.000000
27	通信器材	.000000	.000000	.000000	.000000	.000000	.000000	.000000	.000000
28	電子零組件	.000000	.000000	.000000	.000000	.000000	.000000	.000000	.000000
29	電機及其他電器	.000051	.000000	.000000	.000010	.000104	.000000	.000000	.000000
30	運輸工具	.000000	.000000	.000000	.033500	.000009	.000000	.000000	.000000
31	其他製品	.000051	.000000	.000000	.005088	.000254	.000064	.000025	.008628
32	房屋工程	.000000	.000000	.000000	.000000	.000000	.000000	.000000	.000000
33	公共及其他工程	.000000	.000000	.000000	.000000	.000000	.000000	.000000	.000000
34	電力	.000000	.000000	.000000	.000000	.000000	.000000	.000000	.000000
35	燃氣	.000000	.000000	.000000	.000000	.000000	.000000	.000000	.000000
36	自來水	.000000	.000000	.000000	.000090	.000000	.000000	.000000	.000000
37	運輸倉儲	.000000	.000000	.000000	.001295	.000056	.000364	.000000	.000000
38	通信服務	.000000	.000000	.000000	.000000	.000000	.000000	.000000	.000000
39	商品買賣	.000000	.000000	.000000	.000000	.000000	.000000	.000000	.000000
40	金融保險服務	.000000	.000069	.000000	.000000	.000047	.000041	.000013	.000000
41	不動產服務	.000000	.000000	.000000	.000843	.000000	.000000	.000000	.000000
42	餐飲及旅館服務	.000166	.000000	.004710	.000000	.000546	.000646	.000617	.000191
43	資訊服務	.000000	.000000	.000000	.000000	.000047	.000918	.000050	.000000
44	其他工商服務	.002028	.000000	.000000	.007176	.004782	.004389	.003589	.000687
45	公共行政服務	.000000	.000000	.000000	.000000	.000000	.000000	.000000	.000000
46	教育服務	.000000	.000014	.000000	.000000	.000000	.000013	.000000	.000000
47	醫療服務	.000000	.000000	.000000	.000130	.000000	.000000	.000000	.000000
48	傳播及娛樂文化服務	.000000	.000000	.000000	.000000	.000000	.000000	.000000	.000000
49	其他服務	.000716	.000087	.000314	.004376	.000471	.001703	.001713	.000267
01-49	合計	.029233	.110522	.005338	.195940	.188886	.173182	.072567	.065471

表十一、進口品投入係數表(按C. I. F.計值)(續)

需要部門 供給部門		09	10	11	12	13	14	15	16
		紡織品	成衣及服飾品	皮革及其製品	木材及其製品	紙、紙製品及印刷出版	化工原料	人造纖維	塑膠
01	農產	.027324	.000463	.000000	.000000	.000105	.000000	.000000	.000000
02	畜產	.007198	.000000	.000000	.000000	.000000	.000000	.000000	.000000
03	林產	.000000	.000000	.000025	.084545	.000432	.000344	.000006	.000000
04	漁產	.000000	.000000	.000000	.000000	.000000	.000000	.000000	.000000
05	礦產	.000000	.000007	.000025	.000066	.002277	.007904	.002035	.000578
06	加工食品	.000054	.000000	.228195	.000000	.001573	.000192	.000000	.000002
07	飲料	.000000	.000000	.000000	.000000	.000000	.000000	.000000	.000000
08	菸	.000000	.000000	.000000	.000000	.000000	.000000	.000000	.000000
09	紡織品	.034541	.068177	.003421	.000363	.001658	.000016	.000181	.000000
10	成衣及服飾品	.000378	.012921	.000250	.000000	.000113	.000009	.000000	.000000
11	皮革及其製品	.000056	.000235	.197683	.001419	.000000	.000000	.000000	.000000
12	木材及其製品	.000002	.000000	.000000	.209860	.008088	.000000	.000000	.000034
13	紙、紙製品及印刷出版	.000096	.000162	.000300	.001584	.134180	.000394	.017015	.000670
14	化工原料	.001169	.000000	.024969	.001485	.004422	.214009	.097085	.180274
15	人造纖維	.016961	.002050	.000000	.000000	.000011	.000000	.000350	.000000
16	塑膠	.003602	.000147	.001973	.002887	.000567	.000506	.037351	.025285
17	塑、橡膠製品	.000931	.004334	.008764	.004620	.005088	.000208	.000054	.000950
18	其他化學製品	.016124	.001095	.031861	.004339	.013560	.003488	.002282	.012234
19	石油煉製品	.000828	.000220	.000924	.000000	.000388	.103876	.000876	.000363
20	非金屬礦物製品	.000034	.000000	.000000	.000643	.000000	.000691	.000000	.000290
21	鋼鐵	.000000	.000000	.000000	.001105	.000000	.000116	.000000	.000000
22	其他金屬	.000000	.000000	.000275	.000115	.003407	.008762	.000169	.000000
23	金屬製品	.000255	.000566	.001074	.004372	.000201	.000109	.000091	.000126
24	機械	.004663	.001374	.000774	.003415	.002063	.002544	.005114	.000787
25	家用電器產品	.000000	.000000	.000000	.000000	.000008	.000004	.000000	.000002
26	資訊產品	.000000	.000000	.000000	.000000	.000085	.000000	.000000	.000000
27	通信器材	.000000	.000000	.000000	.000000	.000000	.000000	.000000	.000000
28	電子零組件	.000000	.000000	.000000	.000000	.000000	.000000	.000000	.000000
29	電機及其他電器	.000049	.000000	.000000	.000000	.000000	.000017	.000151	.000000
30	運輸工具	.000000	.000000	.000000	.000000	.000000	.000000	.000000	.000000
31	其他製品	.000201	.007126	.000250	.000313	.008913	.000534	.000610	.000004
32	房屋工程	.000000	.000000	.000000	.000000	.000000	.000000	.000000	.000000
33	公共及其他工程	.000000	.000000	.000000	.000000	.000000	.000000	.000000	.000000
34	電力	.000000	.000000	.000000	.000000	.000000	.000000	.000000	.000000
35	燃氣	.000000	.000000	.000000	.000000	.000000	.000000	.000000	.000000
36	自來水	.000000	.000000	.000000	.000000	.000000	.000000	.000000	.000000
37	運輸倉儲	.000297	.000764	.001199	.000313	.000539	.000127	.000078	.000051
38	通信服務	.000000	.000000	.000000	.000000	.000000	.000000	.000000	.000000
39	商品買賣	.000000	.000000	.000000	.000000	.000000	.000000	.000000	.000000
40	金融保險服務	.000133	.000103	.000524	.000775	.000116	.000030	.000109	.000023
41	不動產服務	.000000	.000000	.000000	.000000	.000000	.000000	.000000	.000000
42	餐飲及旅館服務	.000786	.000896	.000624	.000792	.001004	.000360	.000018	.000333
43	資訊服務	.001230	.003027	.001224	.001666	.005005	.000700	.000048	.000630
44	其他工商服務	.004067	.009013	.002921	.011649	.006688	.002442	.000942	.001662
45	公共行政服務	.000000	.000000	.000000	.000000	.000000	.000000	.000000	.000000
46	教育服務	.000047	.000073	.000000	.000033	.000044	.000018	.000000	.000000
47	醫療服務	.000000	.000000	.000000	.000000	.000000	.000000	.000000	.000000
48	傳播及娛樂文化服務	.000000	.000000	.000000	.000000	.000000	.000000	.000000	.000000
49	其他服務	.001019	.002167	.000924	.001584	.001865	.000682	.000459	.000619
01-49	合計	.122046	.114920	.508177	.337948	.202398	.348081	.165024	.224918

表十一、進口品投入係數表(按C. I. F.計值)(續)

需要部門 供給部門		17	18	19	20	21	22	23	24
		塑 、 橡 膠 製 品	其 他 化 學 製 品	石 油 煉 製 品	非 金 屬 礦 物 製 品	鋼  鐵	其 他 金 屬	金 屬 製 品	機 械
01	農 產	.000000	.001019	.000000	.000000	.000000	.000000	.000000	.000000
02	畜 產	.000000	.000008	.000000	.000000	.000000	.000000	.000000	.000000
03	林 產	.008638	.001191	.000000	.000000	.000000	.000000	.000000	.000012
04	漁 產	.000000	.000000	.000000	.000000	.000000	.000000	.000000	.000000
05	礦 產	.000349	.001854	.602170	.120719	.012116	.000966	.000988	.000250
06	加 工 食 品	.000000	.001869	.000000	.000011	.000000	.000000	.000000	.000000
07	飲 料	.000000	.000000	.000000	.000000	.000000	.000000	.000000	.000000
08	菸	.000000	.000000	.000000	.000000	.000000	.000000	.000000	.000000
09	紡 織 品	.003584	.000392	.000000	.000121	.000095	.000000	.000324	.000136
10	成 衣 及 服 飾 品	.000037	.000000	.000000	.000007	.000000	.000000	.000013	.000005
11	皮 革 及 其 製 品	.000228	.000000	.000000	.000000	.000000	.000000	.000021	.000015
12	木 材 及 其 製 品	.000073	.000051	.000000	.000413	.000034	.000000	.001399	.000072
13	紙、紙製品及印刷出版	.002013	.004142	.000000	.001346	.000116	.000154	.000171	.000022
14	化 工 原 料	.045911	.095235	.002446	.022345	.000136	.052448	.003700	.000342
15	人 造 織 維	.000969	.000208	.000000	.000036	.000005	.000000	.000023	.000000
16	塑 膠	.049168	.017996	.000000	.000933	.000043	.000024	.000685	.000604
17	塑、橡膠製品	.047675	.010091	.000179	.001400	.000163	.000172	.001148	.003869
18	其 他 化 學 製 品	.027333	.119246	.001477	.004428	.000714	.000889	.002766	.000453
19	石 油 煉 製 品	.000221	.000243	.003297	.002187	.001908	.000219	.000206	.000151
20	非 金 屬 礦 物 製 品	.000386	.001352	.000165	.035478	.003149	.000101	.000626	.000618
21	鋼 鐵	.000380	.000012	.000267	.000271	.241239	.001595	.039514	.033269
22	其 他 金 屬	.000821	.007113	.000004	.001368	.011150	.359630	.053977	.009001
23	金 屬 製 品	.001975	.000999	.000265	.001179	.002868	.001014	.021833	.011157
24	機 械	.003163	.000878	.000977	.008538	.003264	.003574	.003644	.106605
25	家 用 電 器 產 品	.000010	.000000	.000016	.000028	.000005	.000000	.000000	.000543
26	資 訊 產 品	.000000	.000000	.000050	.000000	.000000	.000000	.000000	.019203
27	通 信 器 材	.000000	.000000	.000000	.000000	.000000	.000000	.000000	.000000
28	電 子 零 組 件	.000000	.000000	.000000	.000000	.000000	.000000	.000126	.008944
29	電 機 及 其 他 電 器	.000116	.000000	.000015	.000292	.000028	.000036	.000375	.017186
30	運 輸 工 具	.000059	.000000	.000554	.000007	.000000	.000000	.000019	.000017
31	其 他 製 品	.000396	.000314	.000417	.000089	.000044	.000000	.000596	.003781
32	房 屋 工 程	.000000	.000000	.000000	.000000	.000000	.000000	.000000	.000000
33	公 共 及 其 他 工 程	.000000	.000000	.000000	.000000	.000000	.000000	.000000	.000000
34	電 力	.000000	.000000	.000000	.000000	.000000	.000000	.000000	.000000
35	燃 氣	.000000	.000000	.000000	.000000	.000000	.000000	.000000	.000000
36	自 來 水	.000000	.000000	.000000	.000000	.000000	.000000	.000000	.000000
37	運 輸 倉 儲	.000421	.000607	.000025	.000460	.000068	.000368	.000596	.001923
38	通 信 服 務	.000000	.000000	.000000	.000000	.000000	.000000	.000000	.000000
39	商 品 買 賣	.000000	.000000	.000000	.000000	.000000	.000000	.000000	.000000
40	金 融 保 險 服 務	.001377	.000106	.000036	.000057	.000177	.000000	.000276	.000282
41	不 動 產 服 務	.000000	.000000	.000000	.000000	.000000	.000000	.000000	.000000
42	餐 飲 及 旅 館 服 務	.001119	.002026	.000111	.000673	.000356	.000391	.001193	.002140
43	資 訊 服 務	.000278	.001184	.000488	.000417	.000000	.000000	.000578	.000000
44	其 他 工 商 服 務	.005871	.008563	.002061	.003024	.000933	.001340	.003580	.004999
45	公 共 行 政 服 務	.000000	.000000	.000000	.000000	.000000	.000000	.000000	.000000
46	教 育 服 務	.000083	.000000	.000017	.000025	.000148	.000077	.000109	.000045
47	醫 療 服 務	.000000	.000000	.000000	.000000	.000000	.000000	.000000	.000000
48	傳 播 及 娛 樂 文 化 服 務	.000000	.000000	.000000	.000000	.000000	.000000	.000000	.000000
49	其 他 服 務	.001505	.002187	.001742	.009504	.000662	.001304	.001255	.001419
01-49	合 計	.204160	.278886	.616779	.215356	.279421	.424301	.139740	.227066

表十一、進口品投入係數表(按C. I. F.計值)(續)

需要部門 供給部門		25	26	27	28	29	30	31	32
		家用電器產品	資訊產品	通信器材	電子零組件	電機及其他電器	運輸工具	其他製品	房屋工程
01	農產	.000000	.000000	.000000	.000000	.000000	.000000	.000000	.000000
02	畜產	.000000	.000000	.000000	.000000	.000000	.000000	.000000	.000000
03	林產	.000000	.000000	.000000	.000000	.000060	.000230	.001101	.000639
04	漁產	.000000	.000000	.000000	.000000	.000000	.000000	.000000	.000000
05	礦產	.000245	.000000	.000000	.000154	.000756	.000158	.000997	.001875
06	加工食品	.000000	.000000	.000000	.000000	.000000	.000000	.000281	.000000
07	飲料	.000000	.000000	.000000	.000000	.000000	.000000	.000000	.000000
08	菸	.000000	.000000	.000000	.000000	.000000	.000000	.000000	.000000
09	紡織品	.000180	.000004	.000000	.000001	.000006	.000358	.001703	.000000
10	成衣及服飾品	.000000	.000000	.000000	.000094	.000003	.000000	.000657	.000512
11	皮革及其製品	.000000	.000000	.000000	.000000	.000000	.002395	.001060	.000000
12	木材及其製品	.000467	.000012	.000000	.000006	.000267	.003165	.005951	.021918
13	紙、紙製品及印刷出版	.000287	.000121	.000374	.000453	.000162	.000122	.001212	.000011
14	化工原物料	.000653	.000813	.000343	.032284	.005241	.000547	.002076	.000046
15	人造纖維	.000000	.000000	.000000	.000000	.000000	.000021	.002807	.000000
16	塑膠	.000964	.014946	.000224	.003074	.006900	.000640	.005792	.000000
17	塑、橡膠製品	.003377	.006088	.014926	.013968	.004912	.008269	.011170	.016366
18	其他化學製品	.001168	.005197	.000889	.014600	.003003	.001499	.001902	.000826
19	石油煉製品	.000006	.000000	.000000	.000116	.000560	.000044	.000103	.000041
20	非金屬礦物製品	.005874	.000499	.000000	.008101	.000787	.000856	.005426	.015836
21	鋼鐵	.006592	.000055	.000044	.000132	.013585	.016064	.002722	.002684
22	其他金屬	.011670	.003888	.000374	.015934	.155946	.017625	.034429	.000113
23	金屬製品	.006431	.002450	.003363	.001048	.006770	.007047	.011576	.005774
24	機械	.027926	.004002	.001959	.009495	.013423	.007208	.003712	.004859
25	家用電器產品	.066319	.000976	.013179	.003729	.000205	.002482	.001437	.001703
26	資訊產品	.000120	.054139	.001747	.000065	.001702	.000101	.002936	.000002
27	通信器材	.000347	.000000	.014882	.000000	.000000	.000311	.000000	.000033
28	電子零組件	.172726	.362832	.427594	.225191	.020209	.002173	.086524	.000000
29	電機及其他電器	.030106	.009322	.019966	.005187	.098033	.007309	.003265	.017251
30	運輸工具	.000000	.000000	.000000	.000000	.000000	.140566	.000794	.000000
31	其他製品	.002156	.001295	.000801	.003398	.003150	.004247	.072858	.000048
32	房屋工程	.000000	.000000	.000000	.000000	.000000	.000000	.000000	.000000
33	公共及其他工程	.000000	.000000	.000000	.000000	.000000	.000000	.000000	.000000
34	電力	.000000	.000000	.000000	.000000	.000000	.000000	.000000	.000000
35	燃氣	.000000	.000000	.000000	.000000	.000000	.000000	.000000	.000000
36	自來水	.000000	.000000	.000000	.000000	.000000	.000000	.000000	.000000
37	運輸倉儲	.000910	.000632	.000704	.000692	.000662	.000692	.001112	.000305
38	通信服務	.000000	.000000	.000000	.000000	.000000	.000000	.000000	.000000
39	商品買賣	.000000	.000000	.000000	.000000	.000000	.000000	.000000	.000000
40	金融保險服務	.000323	.002822	.000216	.000271	.000991	.000104	.000207	.000020
41	不動產服務	.000000	.000000	.000000	.000000	.000000	.000000	.000000	.000000
42	餐飲及旅館服務	.001485	.000959	.001615	.000715	.000855	.001144	.002172	.000883
43	資訊服務	.000000	.000000	.000000	.000300	.000000	.001320	.000218	.000552
44	其他工商服務	.005269	.002247	.004195	.002590	.001940	.002869	.003531	.014582
45	公共行政服務	.000000	.000000	.000000	.000000	.000000	.000000	.000000	.000000
46	教育服務	.000132	.000108	.000004	.000005	.000054	.000028	.000000	.000033
47	醫療服務	.000000	.000000	.000000	.000000	.000000	.000000	.000000	.000000
48	傳播及娛樂文化服務	.000000	.000000	.000000	.000000	.000000	.000000	.000000	.000000
49	其他服務	.003814	.010595	.005282	.013355	.001284	.006094	.001599	.001263
01-49	合計	.349548	.484001	.512683	.354958	.341464	.235686	.271330	.108177

表十一、進口品投入係數表(按 C. I. F. 計值)(續)

需要部門 供給部門		33	34	35	36	37	38	39	40	41
		公 共 及 其 他 工 程	電 力	燃 氣	自 來 水	運 輸 倉 儲	通 信 服 務	商 品 買 賣	金 融 保 險 服 務	不 動 產 服 務
01	農 產	.000005	.000000	.000000	.000000	.000000	.000000	.000000	.000000	.000000
02	畜 產	.000000	.000000	.000000	.000000	.000000	.000000	.000000	.000000	.000000
03	林 產	.000542	.000000	.000000	.000000	.000000	.000000	.000000	.000000	.000000
04	漁 產	.000000	.000000	.000000	.000000	.000000	.000000	.000000	.000000	.000000
05	礦 產	.004062	.321574	.084001	.000000	.000079	.000000	.000000	.000000	.000000
06	加 工 食 品	.000000	.000014	.000000	.000000	.000000	.000000	.000000	.000000	.000000
07	飲 料	.000000	.000000	.000000	.000000	.000000	.000000	.000000	.000000	.000000
08	菸	.000000	.000000	.000000	.000000	.000000	.000000	.000000	.000000	.000000
09	紡 織 品	.000000	.000000	.000000	.000000	.000028	.000000	.000019	.000000	.000000
10	成 衣 及 服 飾 品	.000000	.000000	.000000	.000000	.000000	.000000	.000124	.000000	.000000
11	皮 革 及 其 製 品	.000000	.000000	.000000	.000000	.000000	.000000	.000000	.000000	.000000
12	木 材 及 其 製 品	.005459	.000000	.000000	.000000	.000136	.000000	.000213	.000000	.000000
13	紙、紙製品及印刷出版	.000000	.000000	.000000	.000000	.000060	.000000	.000947	.001429	.000000
14	化 工 原 料	.000859	.008979	.000000	.000465	.000000	.000000	.000000	.000000	.000000
15	人 造 織 維	.000000	.000000	.000000	.000000	.000000	.000000	.000000	.000000	.000000
16	塑 膠	.000000	.000000	.000000	.000000	.000000	.000000	.000000	.000000	.000000
17	塑、橡膠製品	.009377	.000000	.000000	.000785	.001096	.000002	.000847	.000000	.000000
18	其 他 化 學 製 品	.000386	.000084	.000000	.000087	.000121	.000000	.000000	.000058	.000004
19	石 油 煉 製 品	.000285	.003335	.003113	.000000	.054860	.000000	.000195	.000000	.000000
20	非 金 屬 礦 物 製 品	.005393	.000018	.000000	.000000	.000000	.000000	.000000	.000000	.000000
21	鋼	.004756	.000000	.000000	.000000	.000131	.000000	.000000	.000000	.000000
22	其 他 金 屬	.000002	.000000	.000000	.000000	.000000	.000000	.000000	.000000	.000000
23	金 屬 製 品	.005390	.000162	.000000	.000000	.000051	.000000	.000000	.000000	.000000
24	機 械	.007446	.001851	.001895	.002733	.002199	.000064	.000123	.000766	.000008
25	家 用 電 器 產 品	.000195	.000000	.000000	.000000	.000007	.000000	.000002	.000000	.000000
26	資 訊 產 品	.000000	.000000	.000000	.000000	.000000	.001990	.000000	.000023	.000002
27	通 信 器 材	.000019	.000000	.000000	.000000	.000000	.003401	.000000	.000000	.000000
28	電 子 零 組 件	.000000	.000000	.000000	.000000	.000032	.000000	.000000	.000000	.000000
29	電 機 及 其 他 電 器	.015005	.001591	.000000	.000000	.000014	.000010	.000000	.000000	.000000
30	運 輸 工 具	.000000	.000000	.000000	.000000	.013282	.000000	.000470	.000000	.000000
31	其 他 製 品	.001086	.000183	.012047	.000233	.000140	.000224	.000271	.000085	.000007
32	房 屋 工 程	.000000	.000000	.000000	.000000	.000000	.000000	.000000	.000000	.000000
33	公 共 及 其 他 工 程	.000000	.000000	.000000	.000000	.000000	.000000	.000000	.000000	.000000
34	電 力	.000000	.000000	.000000	.000000	.000036	.000000	.000000	.000000	.000000
35	燃 氣	.000000	.000000	.000000	.000000	.000000	.000000	.000000	.000000	.000000
36	自 來 水	.000000	.000000	.000000	.000000	.000014	.000000	.000000	.000000	.000000
37	運 輸 倉 儲	.000293	.000080	.000135	.000058	.074684	.001437	.001860	.000368	.000031
38	通 信 服 務	.000000	.000000	.000000	.000000	.000294	.027605	.000000	.000000	.000000
39	商 品 買 賣	.000000	.000000	.000000	.000000	.000000	.000000	.000000	.000000	.000000
40	金 融 保 險 服 務	.000002	.000365	.000108	.000000	.000371	.000019	.000457	.018173	.000016
41	不 動 產 服 務	.000000	.000000	.000000	.000000	.001775	.000000	.000000	.000000	.000000
42	餐 飲 及 旅 館 服 務	.000819	.000121	.000352	.000669	.002825	.000346	.003626	.000502	.000133
43	資 訊 服 務	.000451	.000434	.000000	.000000	.001158	.000079	.004840	.007004	.001483
44	其 他 工 商 服 務	.038088	.004723	.005901	.000785	.060510	.002894	.016489	.006627	.003502
45	公 共 行 政 服 務	.000000	.000000	.000000	.000000	.000000	.000000	.000000	.000000	.000000
46	教 育 服 務	.000083	.000027	.000000	.000000	.000093	.000000	.000003	.000008	.000002
47	醫 療 服 務	.000000	.000000	.000000	.000000	.000164	.000000	.000000	.000000	.000000
48	傳 播 及 娛 樂 文 化 服 務	.000000	.000000	.000000	.000000	.000000	.000000	.000000	.000000	.000000
49	其 他 服 務	.003081	.000415	.000000	.000000	.002277	.005113	.002500	.007531	.001207
01-49	合 計	.103083	.343958	.107553	.005815	.216437	.043184	.032985	.042573	.006396

表十一、進口品投入係數表(按C. I. F.計值)(續)

需要部門 供給部門		42	43	44	45	46	47	48	49	01-49
		餐 飲 及 旅 館 服 務	資 訊 服 務	其 他 工 商 服 務	公 共 行 政 服 務	教 育 服 務	醫 療 服 務	傳 播 及 娛 樂 文 化 服 務	其 他 服 務	中 間 需 要 合 計
01	農 產	.000000	.000000	.000000	.000168	.000000	.000000	.000000	.000065	.002446
02	畜 產	.000000	.000000	.000000	.000000	.000009	.000000	.000000	.000000	.000121
03	林 產	.000000	.000000	.000091	.000000	.000000	.000000	.000000	.000000	.000463
04	漁 產	.000000	.000000	.000000	.000000	.000000	.000000	.000000	.000000	.000152
05	礦 產	.001603	.000000	.000013	.000000	.000000	.000000	.000000	.000000	.027292
06	加 工 食 品	.000000	.000000	.000000	.000646	.000048	.000000	.000000	.000000	.002086
07	飲 料	.000000	.000000	.000000	.000051	.000000	.000000	.000000	.000018	.000023
08	菸	.000000	.000000	.000001	.000000	.000000	.000000	.000000	.000000	.000045
09	紡 織 品	.000000	.000000	.000000	.000016	.000000	.000000	.000038	.000097	.001161
10	成 衣 及 服 飾 品	.000194	.000000	.000000	.000391	.000035	.000016	.000401	.000419	.000159
11	皮 革 及 其 製 品	.000000	.000000	.000000	.000098	.000000	.000000	.000000	.000000	.000409
12	木 材 及 其 製 品	.000139	.000000	.000122	.000080	.000152	.000000	.000000	.000076	.001438
13	紙、紙製品及印刷出版	.001673	.000000	.006675	.001218	.000145	.000024	.000000	.000119	.002788
14	化 工 原 料	.000000	.000000	.000185	.000072	.000061	.000283	.000000	.001205	.016804
15	人 造 織 維	.000000	.000000	.000000	.000000	.000000	.000000	.000000	.000000	.000354
16	塑 膠	.000000	.000000	.000000	.000000	.000000	.000000	.000000	.000087	.002959
17	塑、橡膠製品	.000472	.000000	.000503	.000418	.000011	.000000	.000000	.001085	.004191
18	其 他 化 學 製 品	.000502	.000000	.000559	.000702	.000063	.050197	.000238	.003409	.005635
19	石 油 煉 製 品	.000074	.000000	.000759	.000168	.000000	.000010	.000000	.000705	.006045
20	非 金 屬 礦 物 製 品	.000382	.000000	.000000	.000045	.000026	.000666	.000000	.000114	.001947
21	鋼 鐵	.000000	.000000	.000000	.000004	.000000	.000000	.000000	.000005	.013478
22	其 他 金 屬	.000000	.000000	.000413	.000004	.000000	.000000	.000000	.000000	.009516
23	金 屬 製 品	.000351	.000000	.000000	.000880	.000342	.000000	.000000	.000086	.001978
24	機 械	.000000	.000510	.003123	.001135	.000845	.000789	.001904	.003493	.006025
25	家 用 電 器 產 品	.000000	.000000	.002052	.000839	.002816	.000008	.000417	.000085	.001235
26	資 訊 產 品	.000000	.019533	.007172	.000844	.004513	.000037	.004993	.000352	.002894
27	通 信 器 材	.000000	.000000	.000000	.000198	.000000	.000000	.000000	.000000	.000214
28	電 子 零 組 件	.000000	.029780	.015685	.000282	.000150	.000000	.000000	.000047	.038707
29	電 機 及 其 他 電 器	.000009	.001171	.001325	.000309	.000284	.000005	.000175	.000198	.004028
30	運 輸 工 具	.000000	.000000	.000033	.000090	.000000	.000000	.000000	.012239	.004828
31	其 他 製 品	.000040	.000768	.015770	.001260	.010072	.014787	.009993	.006919	.003122
32	房 屋 工 程	.000000	.000000	.000000	.000000	.000000	.000000	.000000	.000000	.000000
33	公 共 及 其 他 工 程	.000000	.000000	.000000	.000000	.000000	.000000	.000000	.000000	.000000
34	電 力	.000000	.000000	.000000	.000377	.000000	.000000	.000000	.000000	.000017
35	燃 氣	.000000	.000000	.000000	.000000	.000000	.000000	.000000	.000000	.000000
36	自 來 水	.000000	.000000	.000000	.000013	.000000	.000000	.000000	.000000	.000001
37	運 輸 倉 儲	.000111	.000666	.000719	.001978	.000076	.000115	.000280	.000339	.003334
38	通 信 服 務	.000000	.000000	.000000	.003017	.000000	.000000	.000000	.000000	.000602
39	商 品 買 賣	.000000	.000000	.000000	.000000	.000000	.000000	.000000	.000000	.000000
40	金 融 保 險 服 務	.000025	.000000	.000064	.000074	.000000	.000000	.000021	.000039	.001378
41	不 動 產 服 務	.000000	.000000	.000000	.001624	.000000	.000000	.000000	.000000	.000135
42	餐 飲 及 旅 館 服 務	.000052	.007915	.004037	.003354	.000687	.000598	.001645	.001767	.001365
43	資 訊 服 務	.000869	.000967	.000949	.005084	.000000	.000055	.001202	.000643	.001602
44	其 他 工 商 服 務	.003717	.008737	.008792	.001189	.000232	.000900	.004667	.003954	.007922
45	公 共 行 政 服 務	.000000	.000000	.000000	.000000	.000000	.000000	.000000	.000000	.000000
46	教 育 服 務	.000000	.000000	.000006	.000090	.000015	.000052	.000000	.000006	.000035
47	醫 療 服 務	.000000	.000000	.000000	.000008	.000000	.000000	.000000	.000000	.000007
48	傳 播 及 娛 樂 文 化 服 務	.000000	.000000	.000106	.000079	.000000	.000000	.008416	.005997	.000299
49	其 他 服 務	.002613	.004476	.007198	.047022	.000514	.001109	.048644	.000953	.006071
01-49	合 計	.012827	.074524	.076352	.073828	.021097	.069653	.083033	.044522	.185311

## 附錄二 49 與 161 部門分類對照表

49 部門編號及名稱		161 部門編號及名稱		49 部門編號及名稱		161 部門編號及名稱			
編號	名稱	編號	名稱	編號	名稱	編號	名稱		
01	農產	001	稻穀	09	紡織品	033	棉及棉紡織品		
		002	雜糧農作物			034	毛及毛紡織品		
		003	甘蔗			035	人造纖維紡織品		
		004	其他特用作物			036	針織布		
		005	水果			037	其他紡織品		
		006	蔬菜			038	印染整理		
		007	其他園藝作物			10	成衣及服飾品	039	梭織成衣
		010	農事服務					040	針織成衣
02	畜產	008	豬	11	皮革及其製品	041	紡織製品及服飾品		
		009	其他禽畜產			042	皮革		
03	林產	011	林產			043	皮鞋		
		04	漁產			012	漁產	044	其他皮革製品
05	礦產			013	能源礦產	12	木材及其製品	045	製材
		014	金屬礦產	046	合板				
		015	鹽	047	木竹籐製品				
		016	其他非金屬礦產	048	非金屬家具				
06	加工食品	017	屠宰生肉及副產	13	紙、紙製品及印刷出版	049	紙漿及紙		
		018	食用油脂及副產			050	紙製品		
		019	製粉			051	印刷出版品		
		020	米			052	其他印刷品及裝訂		
		021	糖			14	化工原料	053	基本化工原料
		022	飼料	054	石油化工原料				
		023	罐頭食品	059	其他化學材料				
		024	冷凍食品	15	人造纖維	056	合成纖維		
		025	味精			057	其他人造纖維		
		026	其他調味品	16	塑膠	058	塑膠(合成樹脂)		
		027	乳製品			17	塑、橡膠製品	067	橡膠製品
		028	糖果及烘焙炊蒸食品					068	橡、塑膠鞋
		029	其他食品	069	塑膠製品				
07	飲料	030	非酒精飲料	18	其他化學製品	055	化學肥料		
		031	酒			060	塗料		
08	菸	032	菸			061	醫療藥品		



49 部門編號及名稱		161 部門編號及名稱		49 部門編號及名稱		161 部門編號及名稱	
編號	名稱	編號	名稱	編號	名稱	編號	名稱
		062	農藥及環境衛生用藥	28	電子零組件	102	半導體
		063	清潔用品及化粧品			103	光電元件及材料
		064	其他化學製品			104	電子零組件
19	石油煉製品	065	石油煉製品	29	電機及其他電器	093	發電、輸電及配電設備
		066	煤製品			094	電線及電纜
20	非金屬礦物製品	070	陶瓷製品			095	其他電機器材
		071	玻璃及其製品	30	運輸工具	105	船舶
		072	水泥			106	汽車
		073	水泥製品			107	機車
		074	其他非金屬礦物製品			108	自行車
21	鋼鐵	075	生鐵及粗鋼			109	其他運輸工具
		076	鋼鐵初級製品	31	其他製品	110	精密器械
22	其他金屬	077	鋁			111	育樂用品
		078	其他金屬			112	其他製品
23	金屬製品	079	金屬鍛造及粉末冶金	32	房屋工程	116	住宅工程
		080	金屬家用器具			117	其他房屋工程
		081	金屬手工具	33	公共及其他工程	118	公共工程
		082	金屬結構及建築組件			119	其他營造工程
		083	金屬容器	34	電力	113	電力
		084	其他金屬製品	35	燃氣	114	燃氣
		085	金屬表面處理	36	自來水	115	自來水、暖氣及熱水
24	機械	086	一般通用機械	37	運輸倉儲	126	軌道車輛運輸
		087	金屬加工機械			127	其他陸上運輸
		088	工業專業機械			128	水上運輸
		089	其他機械			129	空中運輸
		090	機械零件及修配			130	運輸服務
25	家用電器產品	091	家用電器			131	旅行服務
		092	照明設備			132	倉儲
		100	視聽電子產品	38	通信服務	133	郵政服務
26	資訊產品	096	電腦產品			134	電信服務
		097	電腦週邊設備	39	商品買賣	120	批發
		098	資料儲存媒體			121	零售
		099	電腦組件			122	國際貿易
27	通信器材	101	通信器材	40	金融保險服務	135	金融

49 部門編號及名稱		161 部門編號及名稱		49 部門編號及名稱		161 部門編號及名稱	
編號	名稱	編號	名稱	編號	名稱	編號	名稱
		136	證券及期貨	51	營業盈餘	163	營業盈餘
		137	保險	51-(1)	利息	163-(1)	利息
41	不動產服務	138	住宅服務	51-(2)	租金	163-(2)	租金
		139	不動產服務	51-(3)	移轉支出	163-(3)	移轉支出
42	餐飲及旅館服務	124	旅館服務	51-(4)	基金	163-(4)	基金
		125	餐飲服務	51-(5)	利潤	163-(5)	利潤
43	資訊服務	143	資訊服務	52	資本消耗	164	資本消耗
44	其他工商服務	123	商品經紀	53	間接稅	165	間接稅
		140	租賃服務	53-(1)	貨物稅淨額	165-(1)	貨物稅淨額
		141	法律及會計服務	53-(2)	進口稅淨額	165-(2)	進口稅淨額
		142	顧問服務	53-(3)	加值型營業稅	165-(3)	加值型營業稅
		144	研究發展服務	53-(4)	其他稅捐	165-(4)	其他稅捐
		145	廣告服務	50-53	原始投入	162-165	原始投入
		146	其他專業及技術服務	54	調整項目	166	調整項目
		152	支援服務	01-54	投入合計	001-166	投入合計
45	公共行政服務	160	公共行政服務	50	家計消費	162	家計消費
46	教育服務	147	教育訓練服務	51	政府消費	163	政府消費
47	醫療服務	148	醫療保健服務	52	固定資本形成	164	固定資本形成
48	傳播及娛樂文化服務	150	廣播、電視及電影服務	53	存貨變動	165	存貨變動
		151	娛樂文化服務	54	海關輸出	166	海關輸出
49	其他服務	149	社會福利服務	55	非海關輸出	167	非海關輸出
		153	環境衛生服務	50-55	最終需要合計	162-167	最終需要合計
		154	人民團體服務	56	國內生產總值	168	國內生產總值
		155	其他社會服務	57	廢舊物品	169	廢舊物品
		156	汽車維修服務	58	海關輸入	170	海關輸入
		157	其他修理服務	59	進口稅淨額	171	進口稅淨額
		158	家事服務	60	非海關輸入	172	非海關輸入
		159	其他個人服務	61	商業差距	173	商業差距
		161	分類不明	62	國內運費	174	國內運費
01-49	中間投入	001-161	中間投入	63	加值型營業稅	175	加值型營業稅
50	勞動報酬	162	勞動報酬	56-63	供給部門合計	168-175	供給部門合計

## 附錄三 85、88年及90、93年產業部門分類對照表

民國 93 年	民國 90 年	民國 85、88 年	民國 93 年	民國 90 年	民國 85、88 年
<b>001</b>	<b>001 稻穀</b>	<b>001 稻穀</b>	<b>007</b>	<b>007 其他園藝作物</b>	<b>007 其他園藝作物</b>
00110	00110 稻穀	00110 稻穀	00710	00710 食用菌菇	00710 食用菌菇
00195	00195 稻草及其他副產	00195 稻草及其他副產	00720	00720 花卉	00720 花卉
<b>002</b>	<b>002 雜糧農作物</b>	<b>002 其他普通農作物</b>	00730	00730 檳榔	00730 檳榔
00210	00210 小麥	00210 小麥	00790	00790 其他各種園藝作物	00790 其他各種園藝作物
00220	00220 甘藷	00220 甘藷	00791	00791 育苗及成園費	00791 育苗及成園費
00230	00230 玉米	00230 玉蜀黍	00795	00795 其他園藝作物副產	00795 其他園藝作物副產
00240	00240 大豆	00240 大豆	<b>008</b>	<b>008 豬</b>	<b>008 豬</b>
00250	00250 落花生	00431 花生	00810	00810 豬(不含仔豬)	00810 豬(不含仔豬)
00290	00290 其他雜糧農作物	00290 其他雜糧、豆類	00820	00820 仔豬	00820 仔豬
00295	00295 雜糧農作物副產	00295 其他普通農作物副產	00895	00895 養豬副產	00895 養豬副產
<b>003</b>	<b>003 甘蔗</b>	<b>003 甘蔗</b>	<b>009</b>	<b>009 其他禽畜產</b>	<b>009 其他禽畜產</b>
00310	00310 製糖用甘蔗	00310 製糖用甘蔗	00910	00910 牛	00910 牛
00395	00395 蔗苗及其他副產	00395 甘蔗副產	00920	00920 原毛	00920 原毛
<b>004</b>	<b>004 其他特用作物</b>	<b>004 其他特用作物</b>	00930	00930 生乳	00930 生乳
00410	00410 茶菁	00410 茶菁	00940	00940 生蛋類	00940 生蛋類
00420	00420 菸草	00420 菸草	00951	00951 雞	00951 雞
00439	00439 其他油用、飲料用作物	00439 其他油用、飲料用作物	00959	00959 其他家禽	00959 其他家禽
00441	00441 棉花	00441 棉花	00960	00960 蜂蜜	00960 蜂蜜
00449	00449 其他纖維作物	00449 其他纖維作物	00995	00995 其他家畜、狩獵產品及副產	00990 其他家畜、狩獵產品及副產
00490	00490 其他農產加工作物	00490 其他農產加工作物	<b>010</b>	<b>010 農事服務</b>	<b>010 農事服務</b>
00495	00495 其他特用作物副產	00495 其他特用作物副產	01010	01010 役畜服務	01010 役畜服務
<b>005</b>	<b>005 水果</b>	<b>005 水果</b>	01020	01020 農機服務	01020 農機服務
00510	00510 香蕉	00510 香蕉	01030	01030 水利灌溉	01030 水利灌溉
00520	00520 鳳梨	00520 鳳梨	01090	01090 其他農事服務	01090 其他農事服務
00530	00530 柑橘	00530 柑橘	<b>011</b>	<b>011 林產</b>	<b>011 林產</b>
00540	00540 西瓜、甜瓜	00540 西瓜、甜瓜	01110	01110 原木	01110 原木
00590	00590 其他水果	00590 其他水果	01120	01120 薪炭	01120 薪炭
00595	00595 水果副產	00595 水果副產	01130	01130 竹	01130 竹
<b>006</b>	<b>006 蔬菜</b>	<b>006 蔬菜</b>	01140	01140 天然橡膠	01140 天然橡膠
00610	00610 蘆筍	00610 蘆筍	01150	01150 育苗、造林及撫育	01150 育苗、造林及撫育
00620	00620 竹筍	00620 竹筍	01160	01160 立木代金	01160 立木代金
00690	00690 其他蔬菜	00630 其他蔬菜	01195	01195 其他林產及副產	01190 其他林產及副產
00695	00695 蔬菜副產	00695 蔬菜副產	<b>012</b>	<b>012 漁產</b>	<b>012 漁產</b>

民國 93 年	民國 90 年	民國 85、88 年	民國 93 年	民國 90 年	民國 85、88 年
01210	01210 養殖水產	01210 養殖水產	01910	01910 麵粉	02010 麵粉
01220	01220 遠洋漁撈水產	01220 遠洋漁撈水產	01990	01990 其他碾製粉、片	02090 其他碾製粉、片
01290	01290 其他漁撈水產	01290 其他漁撈水產	01995	01995 製粉副產	02095 製粉副產
<b>013</b>	<b>013 能源礦產</b>	<b>014 原油、天然氣及地熱</b>	<b>020</b>	<b>020 米</b>	<b>021 米</b>
01310	01310 原油	01410 原油	02010	02010 糙米	02110 糙米
01320	01320 天然氣	01420 天然氣	02020	02020 白米	02120 白米
01330	01330 地熱	01430 地熱	02095	02095 碾米副產	02195 碾米副產
01340	01340 探勘費	01440 探勘費	<b>021</b>	<b>021 糖</b>	<b>022 糖</b>
01350	01350 煤	01300 煤	02110	02110 砂糖及精製糖	02210 砂糖及精製糖
<b>014</b>	<b>014 金屬礦產</b>	<b>015 金屬礦產</b>	02120	02120 赤糖	02220 赤糖
01410	01410 鐵礦	01510 鐵礦	02130	02130 糖蜜、糖漿	02230 糖蜜、糖漿
01420	01420 銅礦	01520 銅礦	02195	02195 蔗渣及其他副產	02295 蔗渣及其他副產
01430	01430 鋁礦	01530 鋁礦	<b>022</b>	<b>022 飼料</b>	<b>023 飼料</b>
01490	01490 其他金屬礦	01590 其他金屬礦	02200	02200 飼料	02300 飼料
<b>015</b>	<b>015 鹽</b>	<b>016 鹽</b>	<b>023</b>	<b>023 罐頭食品</b>	<b>024 罐頭食品</b>
01510	01510 粗鹽	01610 粗鹽	02310	02310 水果罐頭	02410 水果罐頭
01520	01520 精鹽	01620 精鹽	02321	02321 竹筍罐頭	02421 竹筍罐頭
01595	01595 製鹽副產	01695 製鹽副產	02322	02322 番茄罐頭	02422 番茄罐頭
<b>016</b>	<b>016 其他非金屬礦產</b>	<b>017 其他非金屬礦產</b>	02329	02329 其他蔬菜罐頭	02429 其他蔬菜罐頭
01610	01610 窯業用土石	01710 窯業用土石	02330	02330 肉類罐頭	02430 肉類罐頭
01620	01620 建築用砂石	01720 建築用砂石	02390	02390 其他罐頭	02490 其他罐頭
01630	01630 石材用岩石	01730 石材用岩石		(乳製品罐頭除外)	(乳製品罐頭除外)
01640	01640 化學及肥料用 土石	01740 化學及肥料用 土石	02395	02395 製罐頭食品副產	02495 製罐頭食品副產
01690	01690 其他非金屬礦產	01790 其他非金屬礦產	<b>024</b>	<b>024 冷凍食品</b>	<b>025 冷凍食品</b>
<b>017</b>	<b>017 屠宰生肉及副產</b>	<b>018 屠宰生肉及副產</b>	02410	02410 冷凍蔬果	02510 冷凍蔬果
01710	01710 豬肉	01810 豬肉	02420	02420 冷凍肉類	02520 冷凍肉類
01720	01720 牛肉	01820 牛肉	02430	02430 冷凍水產	02530 冷凍水產
01730	01730 其他生肉	01830 其他生肉	02440	02440 冷凍調理食品	02540 冷凍調理食品
01740	01740 生皮	01840 生皮	02490	02490 其他冷凍食品	02590 其他冷凍食品
01795	01795 屠宰副產	01895 屠宰副產	<b>025</b>	<b>025 味精</b>	<b>026 味精</b>
<b>018</b>	<b>018 食用油脂及副產</b>	<b>019 食用油脂及副產</b>	02510	02510 味精	02610 味精
01810	01810 黃豆油	01910 黃豆油	02520	02520 麩酸	02620 麩酸
01820	01820 黃豆餅粕渣	01920 黃豆餅粕渣	<b>026</b>	<b>026 其他調味品</b>	<b>027 其他調味品</b>
01890	01890 其他食用油脂	01930 花生油	02610	02610 醬油	02710 醬油
		01990 其他食用油脂	02620	02620 調味醬	02720 調味醬
01895	01895 其他食用油脂 副產	01940 花生餅粕渣	02630	02630 食用醋	02730 食用醋
		01995 其他食用油脂 副產	02690	02690 其他調味品	02790 其他調味品
<b>019</b>	<b>019 製粉</b>	<b>020 製粉</b>	<b>027</b>	<b>027 乳製品</b>	<b>028 乳製品</b>
			02710	02710 鮮乳	02810 鮮乳
			02720	02720 調味乳	02820 調味乳

民國 93 年	民國 90 年	民國 85、88 年	民國 93 年	民國 90 年	民國 85、88 年
02730	02730 奶粉	02830 奶粉		(含毛混紡梭織品)	(含毛混紡梭織品)
02790	02790 其他乳製品	02890 其他乳製品	<b>035</b>	<b>035 人造纖維紡織品</b>	<b>036 人造纖維紡織品</b>
<b>028</b>	<b>028 糖果及烘焙炊蒸食品</b>	<b>029 糖果及烘焙麵食</b>	03510	03510 再生纖維紗及線	03610 再生纖維紗及線
02810	02810 糖果	02910 糖果	03520	03520 合成纖維紗及線	03620 合成纖維紗及線
02820	02820 烘焙炊蒸食品	02920 烘焙麵食	03530	03530 人造纖維混紡紗及線	03630 人造纖維混紡紗及線
<b>029</b>	<b>029 其他食品</b>	<b>030 其他食品</b>	03540	03540 合成纖維加工絲	03640 伸縮合成纖維絲
02910	02910 肉類及水產加工品 (罐裝與冷凍者除外)	03010 魚肉加工品 (罐裝與冷凍者除外)	03550	03550 人造纖維織品	03650 人造纖維織品
02920	02920 豆製食品	03020 豆製食品	<b>036</b>	<b>036 針織布</b>	<b>037 針織紡織品</b>
02931	02931 粗製茶	03031 粗製茶	03600	03600 針織布	03700 針織布
02932	02932 精製茶	03032 精製茶	<b>037</b>	<b>037 其他紡織品</b>	<b>038 其他紡織品</b>
02940	02940 脫水及浸漬食品	03040 脫水及浸漬食品	03710	03710 絲麻等紡織品	03810 絲麻等紡織品
02950	02950 焙製乾果	03050 焙製乾果	03720	03720 產業用紡織品	03820 產業用紡織品
02960	02960 粉條類食品	03060 粉條類食品	03730	03730 不織布	03830 不織布
02990	02990 其他食品	03090 其他食品	03790	03790 其他紡織品	03890 其他紡織品
			03799	03799 廢舊紡織品	03899 廢舊紡織品
<b>030</b>	<b>030 非酒精飲料</b>	<b>031 非酒精飲料</b>	<b>038</b>	<b>038 印染整理</b>	<b>039 印染整理</b>
03010	03010 汽水	03110 汽水	03800	03800 印染整理	03900 印染整理
03020	03020 果蔬汁	03120 果蔬汁	<b>039</b>	<b>039 梭織成衣</b>	<b>040 梭織成衣</b>
03090	03090 其他飲料	03190 其他飲料	03910	03910 外衣	04010 外衣
<b>031</b>	<b>031 酒</b>	<b>032 酒</b>	03920	03920 襯衫	04020 襯衫
03110	03110 啤酒	03210 啤酒	03930	03930 內衣及睡衣	04030 內衣及睡衣
03190	03190 其他各種酒	03290 其他各種酒	<b>040</b>	<b>040 針織成衣</b>	<b>041 針織成衣</b>
03195	03195 製酒副產	03295 製酒副產	04000	04000 針織成衣	04100 針織成衣
<b>032</b>	<b>032 菸</b>	<b>033 菸</b>	<b>041</b>	<b>041 紡織製品及服飾品</b>	<b>042 紡織製品及服飾品</b>
03210	03210 紙菸	03310 紙菸	04110	04110 紡織製服飾品 (鞋帽除外)	04210 紡織製服飾品 (鞋帽除外)
03220	03220 已製菸草	03320 已製菸草	04120	04120 鞋帽製品 (橡膠、塑膠製品除外)	04220 鞋帽製品 (橡膠、塑膠製品除外)
03290	03290 其他菸及製菸副產	03390 其他菸及製菸副產	04130	04130 紡織製日用品	04230 紡織製日用品
<b>033</b>	<b>033 棉及棉紡織品</b>	<b>034 棉及棉紡織品</b>	04190	04190 其他紡織製品	04290 其他紡織製品
03310	03310 棉紗	03410 棉紗	04199	04199 舊紡織服飾品	04299 舊紡織服飾品
03320	03320 棉混紡紗	03420 棉混紡紗	<b>042</b>	<b>042 皮革</b>	<b>043 皮革</b>
03330	03330 棉布	03430 棉布	04200	04200 皮革	04300 皮革
03340	03340 棉混紡梭織布	03440 棉混紡梭織布	<b>043</b>	<b>043 皮鞋</b>	<b>044 皮鞋</b>
03390	03390 其他棉紡織品	03490 其他棉紡織品	04300	04300 皮鞋	04400 皮鞋
<b>034</b>	<b>034 毛及毛紡織品</b>	<b>035 毛及毛紡織品</b>	<b>044</b>	<b>044 其他皮革製品</b>	<b>045 其他皮革製品</b>
03410	03410 毛及毛條	03510 毛及毛條	04410	04410 皮製服飾品	04510 皮製服飾品
03420	03420 毛紗線 (含毛混紡紗線)	03520 毛紗線 (含毛混紡紗線)	04490	04490 其他皮製品	04590 其他皮製品
03430	03430 毛梭織品	03530 毛梭織品	<b>045</b>	<b>045 製材</b>	<b>046 製材</b>

民國 93 年	民國 90 年	民國 85、88 年	民國 93 年	民國 90 年	民國 85、88 年
04510	04510 各種製材	04610 各種製材	05350	05350 酒精	05450 酒精
04599	04599 舊木材及製材廢料	04699 舊木材及製材廢料	05390	05390 其他化工原料	05490 其他化工原料
<b>046</b>	<b>046 合板</b>	<b>047 合板</b>	<b>054</b>	<b>054 石油化工原料</b>	<b>055 石油化工原料</b>
04610	04610 素面合板	04710 素面合板	05411	05411 乙烯	05511 乙烯
04620	04620 加工合板	04720 加工合板	05412	05412 丙烯	05512 丙烯
04630	04630 改良及組合木材	04730 改良及組合木材	05413	05413 四碳烯烴	05513 四碳烯烴
<b>047</b>	<b>047 木竹籐製品</b>	<b>048 木竹籐製品</b>	05414	05414 芳香烴(苯類)	05514 芳香烴(苯類)
04710	04710 木製品	04810 木製品	05421	05421 甲醇	05521 甲醇
04720	04720 竹籐製品	04820 竹籐製品	05422	05422 甲醛	05522 甲醛
<b>048</b>	<b>048 非金屬家具</b>	<b>049 非金屬家具</b>	05430	05430 P T A	05530 P T A
04810	04810 木竹籐製家具	04910 木竹籐製家具	05441	05441 氯乙烯單體	05541 氯乙烯單體
04890	04890 其他非金屬家具	04990 其他非金屬家具	05442	05442 苯乙烯單體	05542 苯乙烯單體
04895	04895 非金屬家具表面塗裝	04995 非金屬家具表面塗裝	05450	05450 乙二醇	05550 乙二醇
04899	04899 舊非金屬家具	04999 舊非金屬家具	05460	05460 丙烯酸腈	05560 丙烯酸腈
<b>049</b>	<b>049 紙漿及紙</b>	<b>050 紙漿及紙</b>	05470	05470 氨	05570 氨
04910	04910 紙漿	05010 紙漿	05480	05480 己內醯胺	05580 己內醯胺
04920	04920 紙張及紙板	05020 紙張及紙板	05490	05490 其他石油化工原料	05590 其他石油化工原料
04999	04999 廢舊紙張	05099 廢舊紙張	<b>055</b>	<b>055 化學肥料</b>	<b>056 化學肥料</b>
<b>050</b>	<b>050 紙製品</b>	<b>051 紙製品</b>	05510	05510 尿素	05610 尿素
05010	05010 加工紙	05110 加工紙	05520	05520 硫酸銨(硫酸銨)	05620 硫酸銨(硫酸銨)
05020	05020 紙袋	05120 紙袋	05530	05530 其他氮肥	05630 其他氮肥
05030	05030 紙箱	05130 紙箱	05540	05540 磷肥	05640 磷肥
05040	05040 家庭衛生用紙	(05020),(05110),(05190)	05550	05550 鉀肥	05650 鉀肥
05090	05090 其他紙製品	05190 其他紙製品	05560	05560 複合肥料	05660 複合肥料
<b>051</b>	<b>051 印刷出版品</b>	<b>052 報紙及圖書雜誌</b>	05590	05590 其他化學肥料	05690 其他化學肥料
05110	05110 報紙	05210 報紙	<b>056</b>	<b>056 合成纖維</b>	<b>057 合成纖維</b>
05120	05120 圖書雜誌	05220 圖書雜誌	05610	05610 尼龍纖維(聚醯胺棉)	05710 尼龍纖維(聚醯胺棉)
05190	05190 雜項出版	05290 雜項出版	05620	05620 聚酯纖維(聚酯棉)	05720 聚酯纖維(聚酯棉)
<b>052</b>	<b>052 其他印刷品及裝訂</b>	<b>053 其他印刷品及裝訂</b>	05631	05631 亞克力纖維(聚丙烯腈棉)	05731 亞克力纖維(聚丙烯腈棉)
05200	05200 其他印刷品及裝訂	05300 其他印刷品及裝訂	05632	05632 碳素纖維	05732 碳素纖維
<b>053</b>	<b>053 基本化工原料</b>	<b>054 基本化工原料</b>	05690	05690 其他合成纖維	05790 其他合成纖維
05310	05310 硫酸	05410 硫酸	<b>057</b>	<b>057 其他人造纖維</b>	<b>058 其他人造纖維</b>
05320	05320 鹼及其產品	05420 鹼及其產品	05710	05710 嫻綵纖維	05810 嫻綵纖維
05330	05330 磷酸及硝酸	05430 磷酸及硝酸	05790	05790 其他人造纖維(不含無機纖維)	05890 其他人造纖維(不含無機纖維)
05341	05341 氧	05441 氧	<b>058</b>	<b>058 塑膠(合成樹脂)</b>	<b>059 塑膠(合成樹脂)</b>
05342	05342 氮	05442 氮			
05349	05349 其他氣體	05449 其他氣體			

民國 93 年	民國 90 年	民國 85、88 年	民國 93 年	民國 90 年	民國 85、88 年
05810	05810 聚氯乙烯(PVC)	05910 聚氯乙烯(PVC)	06490	06490 其他化學製品	06590 其他化學製品
05820	05820 聚乙烯(PE)	05920 聚乙烯(PE)	<b>065</b>	<b>065 石油煉製品</b>	<b>066 石油煉製品</b>
05830	05830 聚丙烯(PP)	05930 聚丙烯(PP)	06510	06510 汽油	06610 汽油
05840	05840 聚苯乙烯(PS)	05940 聚苯乙烯(PS)	06520	06520 柴油	06620 柴油
05850	05850 ABS樹脂	05950 ABS樹脂	06530	06530 航空用油	06630 航空用油
05860	05860 聚胺基甲酸酯樹脂(PU)	05960 聚胺基甲酸樹脂(PU)	06540	06540 燃料油	06640 燃料油
05870	05870 不飽和聚酯樹脂(UP)	05970 不飽和多元酯樹脂(UP)	06550	06550 煤油	06650 煤油
05881	05881 酚甲醛樹脂	05981 酚甲醛樹脂	06560	06560 潤滑油	06660 潤滑油
05882	05882 尿素甲醛樹脂	05982 尿素甲醛樹脂	06570	06570 輕油(石油腦)	06670 輕油(石油腦)
05883	05883 三聚氰胺樹脂	05983 三聚氰胺樹脂	06580	06580 煉油氣	06680 煉油氣
05884	05884 環氧樹脂	05990 其他合成樹脂(05990)	06591	06591 瀝青	06691 瀝青
05885	05885 聚酯粒	05990 其他合成樹脂(05990)	06592	06592 其他煉製品	06692 其他煉製品
05890	05890 其他合成樹脂	05999 塑膠廢料	<b>066</b>	<b>066 煤製品</b>	<b>067 煤製品</b>
05899	05899 塑膠廢料		06600	06600 焦炭及其他煤製品	06700 焦炭及其他煤製品
<b>059</b>	<b>059 其他化學材料</b>	<b>060 其他化學材料</b>	<b>067</b>	<b>067 橡膠製品</b>	<b>068 橡膠製品</b>
05910	05910 合成橡膠	06010 再生橡膠	06710	06710 橡膠管、板	06810 橡膠管、板
05920	05920 精密化學材料	06020 人造橡膠	06720	06720 橡膠內胎	06820 橡膠內胎
05990	05990 其他化學材料	06030 精密化學材料	06730	06730 汽車外胎	06830 汽車外胎
		06090 其他化學材料	06740	06740 其他外胎	06840 其他外胎
<b>060</b>	<b>060 塗料</b>	<b>061 塗料</b>	06750	06750 工業用橡膠製品	06860 工業用橡膠製品
06010	06010 塗料(含油漆)	06110 塗料(含油漆)	06790	06790 其他橡膠製品	06890 其他橡膠製品
06020	06020 染料、顏料及油墨	06120 染料、顏料及油墨	06799	06799 橡膠廢品	06899 橡膠廢品
<b>061</b>	<b>061 醫療藥品</b>	<b>062 醫療藥品</b>	<b>068</b>	<b>068 橡、塑膠鞋</b>	<b>069 塑膠鞋</b>
06110	06110 中藥	06210 中藥	06810	06810 橡膠鞋	06850 橡膠鞋
06120	06120 西藥	06220 西藥	06820	06820 塑膠鞋	06900 塑膠鞋
06130	06130 體外檢驗試劑	06230 體外檢驗試劑	<b>069</b>	<b>069 塑膠製品</b>	<b>070 其他塑膠製品</b>
06140	06140 醫療用品	06240 醫療用品	06910	06910 塑膠皮	07010 塑膠皮
<b>062</b>	<b>062 農藥及環境衛生用藥</b>	<b>063 農藥及環境衛生用藥</b>	06920	06920 塑膠布、膜、紙	07020 塑膠布、膜、紙
06200	06200 農藥及環境衛生用藥	06300 農藥及環境衛生用藥	06930	06930 塑膠管、板	07030 塑膠管、板
<b>063</b>	<b>063 清潔用品及化粧品</b>	<b>064 清潔用品及化粧品</b>	06940	06940 塑膠袋	07040 塑膠袋
06310	06310 清潔用品	06410 清潔用品	06950	06950 塑膠衣著服飾	07050 塑膠衣著服飾
06320	06320 化粧品	06420 化粧品	06960	06960 塑膠皮、布製品	07060 塑膠皮、布製品
<b>064</b>	<b>064 其他化學製品</b>	<b>065 其他化學製品</b>	06970	06970 工業用塑膠製品	07070 產業用塑膠製品
06410	06410 產業用化學製品	06510 產業用化學製品	06980	06980 強化塑膠製品	07080 強化塑膠製品
06420	06420 其他家庭用化學製品	06520 其他家庭用化學製品	06991	06991 塑膠日用品	07091 塑膠日用品
			06992	06992 其他各種塑膠製品	07092 其他各種塑膠製品
			<b>070</b>	<b>070 陶瓷製品</b>	<b>071 陶瓷製品</b>
			07010	07010 陶瓷建材	07110 陶瓷建材

民國 93 年	民國 90 年	民國 85、88 年	民國 93 年	民國 90 年	民國 85、88 年
07020	07020 家用陶瓷製品	07120 家用陶瓷製品	07620	07620 冷軋鋼品	07740 冷軋鋼品
07030	07030 工業或試驗用陶瓷製品	07130 工業或試驗用陶瓷製品	07630	07630 棒鋼(條鋼)	(07710) 07760 棒鋼(條鋼)
<b>071</b>	<b>071 玻璃及其製品</b>	<b>072 玻璃及其製品</b>	07640	07640 盤元(線材)	(07710) 07750 盤元(線材)
07110	07110 玻璃板	07210 玻璃板	07650	07650 型鋼	(07710) 07720 型鋼
07120	07120 工業或試驗用玻璃製品	07220 工業或試驗用玻璃製品	07660	07660 鋼管	(07710) 07770 鋼管
07130	07130 玻璃容器	07230 玻璃容器	07670	07670 鑄鋼鐵品	(07710) 07780 鑄鍛鋼鐵品
07140	07140 玻璃纖維及其製品	07240 玻璃纖維及其製品	07680	07680 鋼線、鋼纜	(07710) 08220 鋼纜
07190	07190 其他玻璃製品	07290 其他玻璃製品	07690	07690 其他鋼鐵初級製品	(07710),(07790) 07790 其他鋼鐵初級製品
07199	07199 舊瓶及破舊玻璃品	07299 舊瓶及破舊玻璃品	07699	07699 鋼鐵初級製品下腳	(07710) 07799 鋼鐵初級製品下腳
<b>072</b>	<b>072 水泥</b>	<b>073 水泥</b>			
07200	07200 各種水泥	07300 各種水泥			
<b>073</b>	<b>073 水泥製品</b>	<b>074 水泥製品</b>			
07310	07310 預拌混凝土	07410 預拌混凝土			
07390	07390 其他各種水泥製品	07490 其他各種水泥製品			
<b>074</b>	<b>074 其他非金屬礦物製品</b>	<b>075 其他非金屬礦物製品</b>	<b>077</b>	<b>077 鋁</b>	<b>078 鋁</b>
07410	07410 紅磚	07510 紅磚	07710	07710 鋁錠	07810 鋁錠
07420	07420 窯製其他建材	07520 窯製其他建材	07720	07720 鋁板、片、管、條	07820 鋁板、片、管、條
07430	07430 耐火材料	07530 耐火材料	07730	07730 鋁箔	07830 鋁箔
07440	07440 石材製品	07540 石材製品	07740	07740 鋁鑄造品	07840 鋁鑄造品
07490	07490 其他非金屬礦物製品	07590 其他非金屬礦物製品	07790	07790 其他鋁材料	07890 其他鋁材料
07499	07499 廢舊非金屬礦物製品	07599 廢舊非金屬礦物製品	07799	07799 廢鋁	07899 廢鋁
<b>075</b>	<b>075 生鐵及粗鋼</b>	<b>076 生鐵及粗鋼</b>	<b>078</b>	<b>078 其他金屬</b>	<b>079 其他金屬</b>
07510	07510 生鐵	07610 生鐵	07810	07810 銅	07910 銅
07520	07520 合金鐵	07620 合金鐵	07820	07820 銅鑄造品	07920 銅鑄造品
07531	07531 碳素鋼錠(胚)	07631 碳素鋼錠(胚)	07830	07830 鎂及其鑄造品	07990 其他金屬
07532	07532 特殊鋼錠(胚)	07632 合金鋼錠(胚)	07890	07890 其他金屬及其鑄造品	(07990)
		07639 其他特殊鋼錠(胚)	07899	07899 其他金屬廢品	07999 其他金屬廢品
07598	07598 廢船舶	07698 廢船舶	<b>079</b>	<b>079 金屬鍛造及粉末冶金</b>	(07780),(07820),(07890),
07599	07599 廢鋼鐵	07699 廢鋼鐵	07910	07910 金屬鍛造	(07910),(07990)
<b>076</b>	<b>076 鋼鐵初級製品</b>	<b>077 鋼鐵初級製品</b>	07920	07920 粉末冶金	08490 其他卑金屬製品
07610	07610 熱軋鋼品	07730 熱軋鋼品			(08230),(08390),(08410)
		07710 特殊鋼材	<b>080</b>	<b>080 金屬家用器具</b>	<b>080 金屬家用器具</b>



民國 93 年	民國 90 年	民國 85、88 年	民國 93 年	民國 90 年	民國 85、88 年
08010	08010 金屬家具	08010 金屬家具	08620	08620 泵及壓縮機	08620 泵及壓縮機
08020	08020 金屬廚具	08020 金屬廚具	08630	08630 輸送機械	08630 輸送機械
08099	08099 舊金屬家具	08099 舊金屬家具	08640	08640 非傳統加工設備	08640 非傳統加工設備
<b>081</b>	<b>081 金屬手工具</b>	<b>081 金屬手工具</b>	08650	08650 動力手工具	08650 動力手工具
08110	08110 千斤頂	08110 千斤頂	08691	08691 零件	08691 零件
08190	08190 其他金屬手工具	08190 其他金屬手工具	08695	08695 修配	08695 修配
<b>082</b>	<b>082 金屬結構及建築組件</b>		<b>087</b>	<b>087 金屬加工機械</b>	<b>087 金屬加工機械</b>
08210	08210 金屬結構	08230 產業用鋼鐵製品 (08310),(08410),(08490)	08710	08710 數值控制金屬 切削工具機	08710 數值控制金屬 切削工具機
08220	08220 金屬門窗	08310 鋁門窗 (08230),(08410),(08490)	08720	08720 非數值控制金 屬切削工具機	08720 非數值控制金 屬切削工具機
08290	08290 其他金屬建築 組件	(08230),(08310), (08410), (08490)	08730	08730 數值控制金屬 成型工具機	08730 數值控制金屬 成型工具機
<b>083</b>	<b>083 金屬容器</b>		08740	08740 非數值控制金 屬成型工具機	08740 非數值控制金 屬成型工具機
08310	08310 金屬貯槽及運 輸容器	08290 其他鋼鐵製品 (08230),(08390), (08410), (08490)	08790	08790 其他金屬加工機 械設備	08790 其他金屬加工機 械設備
08320	08320 金屬罐	08210 馬口鐵罐 (08390),(08410),(08490)	08791	08791 零件	08791 零件
08390	08390 其他金屬小型 容器	(08230),(08390), (08410), (08490)	08795	08795 修配	08795 修配
<b>084</b>	<b>084 其他金屬製品</b>		<b>088</b>	<b>088 工業專業機械</b>	<b>088 工業專業機械</b>
08410	08410 螺絲、螺帽及鉚 釘	08240 螺釘(帽)、螺絲釘 及鉚釘 (08390),(08410),(08490)	08810	08810 食品及飲料加 工機械	08810 食品及飲料加 工機械
08420	08420 金屬彈簧	(08230),(08390),(08410), (08490)	08820	08820 紡織及成衣製 造機械	08820 紡織及成衣製 造機械
08430	08430 金屬線製品	(08230),(08390),(08410), (08490)	08830	08830 木工機械	08830 木工機械
08490	08490 其他金屬製品	08250 家用鋼鐵製品 08390 其他各種鋁製品 08410 銅製品 (08230),(08290),(08390), (08410), (08490)	08841	08841 造紙機械	08841 造紙機械
08499	08499 舊金屬製品	08299 舊鋼鐵製品 (08390),(08490)	08842	08842 印刷機械	08842 印刷機械
<b>085</b>	<b>085 金屬表面處理</b>	<b>085 金屬表面處理</b>	08850	08850 化工機械	08850 化工機械
08500	08500 金屬表面處理	08500 金屬表面處理	08860	08860 塑膠橡膠加工 機械	08860 塑膠橡膠加工 機械
<b>086</b>	<b>086 一般通用機械</b>	<b>086 一般通用機械</b>	08870	08870 電子及半導體 製造機械	08890 其他工業機械
08610	08610 動力機械	08610 動力機械	08890	08890 其他工業機械	(08890)
			08891	08891 零件	08891 零件
			08895	08895 修配	08895 修配
			<b>089</b>	<b>089 其他機械</b>	<b>089 其他機械</b>
			08910	08910 農業機械	08910 農業機械
			08920	08920 礦業機械	08920 礦業機械
			08930	08930 建築機械	08930 建築機械
			08940	08940 辦公事務機械	08940 辦公事務機械

民國 93 年	民國 90 年	民國 85、88 年	民國 93 年	民國 90 年	民國 85、88 年
08950	08950 家用機械	08950 家用機械	09620	09620 電子計算器	09620 電子計算器
08960	08960 包裝機械	08960 包裝機械	09630	09630 電子字典	09630 電子字典
08970	08970 污染防治設備	08970 污染防治設備	09690	09690 其他電腦設備	09690 其他電腦設備
08990	08990 其他機械	08990 其他機械	09695	09695 修配	09695 修配
08991	08991 零件	08991 零件	<b>097</b>	<b>097 電腦週邊設備</b>	<b>097 電腦週邊設備</b>
08995	08995 修配	08995 修配	09710	09710 監視器	09710 監視器
<b>090</b>	<b>090 機械零件及修配</b>	<b>090 機械零件及修配</b>	09720	09720 光碟機	09720 光碟機
09010	09010 模具	09010 模具	09730	09730 影像掃描器	09730 影像掃描器
09020	09020 齒輪及變速機械	09020 齒輪及變速機械	09790	09790 其他電腦週邊設備	09790 其他電腦週邊設備
09030	09030 軸承、軸封	09030 軸承、軸封	<b>098</b>	<b>098 資料儲存媒體</b>	<b>098 資料儲存媒體</b>
09090	09090 其他機械零件	09090 其他機械零件	09810	09810 錄音帶及錄影帶	09810 錄音帶及錄影帶
09095	09095 修配	09095 修配			11250 已錄製資料儲存媒體
<b>091</b>	<b>091 家用電器</b>	<b>091 家用電器</b>	09820	09820 光碟片	09820 光碟片 (11250)
09110	09110 電冰箱	09110 電冰箱	09890	09890 其他資料儲存媒體	09890 其他資料儲存媒體 (11250)
09120	09120 洗衣設備	09120 洗衣設備	<b>099</b>	<b>099 電腦組件</b>	<b>099 電腦組件</b>
09130	09130 電風扇	09130 電風扇	09910	09910 主機板	09910 主機板
09140	09140 空氣調節器	09140 空氣調節器	09920	09920 網路卡	09920 網路卡
09150	09150 電熱設備	09150 電熱設備	09930	09930 顯示卡及音效卡	09930 顯示卡及音效卡
09190	09190 其他家用電器	09190 其他家用電器	09990	09990 其他電腦組件	09990 其他電腦組件
09191	09191 家用電器零件	09191 家用電器零件	<b>100</b>	<b>100 視聽電子產品</b>	<b>100 視聽電子產品</b>
09195	09195 修配	09195 修配	10010	10010 電唱機、收錄音機	10010 電唱機、收錄音機
<b>092</b>	<b>092 照明設備</b>	<b>092 照明設備</b>	10020	10020 電視機	10020 電視機
09210	09210 電燈泡及燈管	09210 電燈泡及燈管	10030	10030 錄放影機	10030 錄放影機
09220	09220 照明器具	09220 照明器具	10090	10090 其他電子產品	10090 其他電子產品
09291	09291 零件	09291 零件	10091	10091 影視音響零配件	10091 影視音響零配件
<b>093</b>	<b>093 發電、輸電及配電設備</b>	<b>093 發電、輸電及配電設備</b>	10095	10095 修配	10095 修配
09310	09310 電機	09310 電機	<b>101</b>	<b>101 通信器材</b>	<b>101 通信器材</b>
09320	09320 輸配電系統設備	09320 輸配電系統設備	10110	10110 局端交換機	10110 局端交換機
09395	09395 修配	09395 修配	10120	10120 有線傳輸設備器材	10120 有線傳輸設備器材
<b>094</b>	<b>094 電線及電纜</b>	<b>094 電線及電纜</b>	10130	10130 數據機	10130 數據機
09400	09400 電線及電纜	09400 電線及電纜	10140	10140 有線用戶端設備器材	10140 有線用戶端設備器材
<b>095</b>	<b>095 其他電機器材</b>	<b>095 其他電機器材</b>	10150	10150 無線通信機械	10150 無線通信機械
09510	09510 特殊用途之電器用品	09510 特殊用途之電器用品			
09520	09520 電池	09520 電池			
09590	09590 其他電工器材	09590 其他電工器材			
09595	09595 修配	09595 修配			
<b>096</b>	<b>096 電腦產品</b>	<b>096 電腦產品</b>			
09610	09610 電腦主機	09610 電腦主機			

民國 93 年	民國 90 年	民國 85、88 年	民國 93 年	民國 90 年	民國 85、88 年
10190	器材 10190 其他通信機械	器材 10190 其他通信機械	<b>109</b> 10910	<b>110 其他運輸工具</b> 11010 飛機	<b>110 其他運輸工具</b> 11010 飛機
10195	器材 10195 修配	器材 10195 修配	10920 10990	11020 軌道車輛 11090 其他運輸工具	11020 火車 11090 其他運輸工具
<b>102</b>	<b>103 半導體</b>	<b>103 半導體</b>	<b>110</b>	<b>111 精密器械</b>	<b>111 精密器械</b>
10210	10310 晶圓	10310 晶圓	11010	11110 醫療儀器	11110 醫療儀器
10220	10320 記憶體	10320 記憶體	11020	11120 科學度量儀器	11120 科學度量儀器
10230	10330 積體電路	10330 積體電路	11030	11130 照相及攝影器 材	11130 攝影器材
10290	10390 其他半導體	10390 其他半導體	11040	11140 其他光學儀器	11140 其他光學儀器
<b>103</b>	<b>104 光電元件及材料</b>	<b>104 光電元件及材料</b>	11050	11150 眼鏡	11150 眼鏡
10310	10410 發光二極體	10410 發光二極體	11060	11160 鐘錶	11160 鐘錶
10320	10420 光電顯示面板	10420 液晶顯示器	11090	11190 其他精密器械	11190 其他精密器械
10390	10490 其他光電元件 及材料	10490 其他光電元件 及材料	<b>111</b>	<b>112 育樂用品</b>	<b>112 育樂用品</b>
<b>104</b>	<b>105 電子零組件</b>	<b>105 電子零組件</b>	11110	11210 運動器材	11210 運動器材
10410	10510 電子被動零件	10510 電子被動零件	11120	11220 玩具	11220 玩具
10420	10520 印刷電路板	10590 其他電子零組件	11130	11230 樂器	11230 樂器
10430	10200 電子管	10200 電子管	11140	11240 文具用品	11240 文具用品
10490	10590 其他電子零組件	(10590)	<b>112</b>	<b>113 其他製品</b>	<b>113 其他製品</b>
10495	10595 修配	10595 修配	11210	11310 珠寶及貝骨製品	11310 珠寶及貝骨製品
<b>105</b>	<b>106 船舶</b>	<b>106 船舶</b>	11220	11320 其他清潔、服飾 及日用品	11320 其他清潔、服飾 及日用品
10510	10610 商船	10610 商船	11290	11390 其他製品	11390 其他製品
10520	10620 遊艇	10620 遊艇	<b>113</b>	<b>114 電力</b>	<b>114 電力</b>
10590	10690 其他船舶	10690 其他船舶	11310	11410 電力	11410 電力
10591	10691 零組配件	10691 零組配件	11320	11420 汽電共生	11420 汽電共生
10595	10695 修配	10695 修配	<b>114</b>	<b>115 燃氣</b>	<b>115 燃氣</b>
<b>106</b>	<b>107 汽車</b>	<b>107 汽車</b>	11400	11500 各種燃氣	11500 各種燃氣
10610	10710 汽車	10710 汽車	<b>115</b>	<b>116 自來水、暖氣及熱水</b>	<b>116 自來水、暖氣及熱水</b>
10620	10720 汽車車身	10720 汽車車身	11510	11610 自來水	11610 自來水
10630	10730 汽車底盤	10730 汽車底盤	11520	11620 暖氣及熱水	11620 暖氣及熱水
10691	10791 零組配件	10791 配件零件	<b>116</b>	<b>117 住宅工程</b>	<b>117 住宅工程</b>
10695	10795 修配	10795 修配	11610	11710 住宅營建工程	11710 住宅營建工程
<b>107</b>	<b>108 機車</b>	<b>108 機車</b>	11620	11720 住宅自建工程	11720 住宅自建工程
10710	10810 機車	10810 機車	11695	11795 住宅修護	11795 住宅修護
10791	10891 零組配件	10891 配件零件	<b>117</b>	<b>118 其他房屋工程</b>	<b>118 其他房屋工程</b>
10795	10895 修配	10895 修配	11710	11810 其他房屋營建 工程	11810 其他房屋營建 工程
<b>108</b>	<b>109 自行車</b>	<b>109 自行車</b>	11720	11820 其他房屋自建 工程	11820 其他房屋自建 工程
10810	10910 自行車	10910 自行車			
10891	10991 零組配件	10991 零件			
10895	10995 修配	10995 修配			

民國 93 年	民國 90 年	民國 85、88 年	民國 93 年	民國 90 年	民國 85、88 年
11795	11895 其他房屋修護	11895 其他房屋修護	12640	12740 鐵路運輸輔助	12540 鐵路運輸輔助
<b>118</b>	<b>119 公共工程</b>	<b>119 公共工程</b>	<b>127</b>	<b>128 其他陸上運輸</b>	<b>126 其他陸上運輸</b>
11810	11910 鐵路工程	11910 鐵路工程	12710	12810 客運	12610 客運
11820	11920 道路工程	11920 道路工程	12720	12820 貨運	12620 貨運
11830	11930 港埠工程	11930 港埠工程	12730	12830 自營貨運	12630 自營貨運
11840	11940 機場工程	11940 機場工程	12740	12840 陸運輔助	12640 陸運輔助
11850	11950 水利工程	11950 水利工程	<b>128</b>	<b>129 水上運輸</b>	<b>127 水上運輸</b>
11860	11960 環保工程	11960 環保工程	12810	12910 客運	12710 客運
11890	11990 其他公共工程	11990 其他公共工程	12820	12920 國際貨運	12720 國際貨運
<b>119</b>	<b>120 其他營造工程</b>	<b>120 其他營造工程</b>	12830	12930 國內貨運	12730 國內貨運
11910	12010 戶外輸配電路工程	12010 戶外輸配電路工程	12840	12940 水運輔助	12740 水運輔助
11920	12020 電訊線路工程	12020 電訊線路工程	<b>129</b>	<b>130 空中運輸</b>	<b>128 空中運輸</b>
11930	12030 自來水設施工程	12030 自來水設施工程	12910	13010 客運	12810 客運
11940	12040 油、氣儲送工程	12040 油、氣儲送工程	12920	13020 貨運	12820 貨運
11950	12050 機電設備安裝工程	12050 機電設備安裝工程	12930	13030 其他空運服務	(12830)
11960	12060 景觀工程	12060 景觀工程	12940	13040 空運輔助	12830 空運輔助
11970	12070 油漆、粉刷等工程	12070 油漆、粉刷、裱 蓆等工程	<b>130</b>	<b>131 運輸服務</b>	<b>129 運輸服務</b>
11990	12090 其他工程	12090 其他工程	13010	13110 報關服務	12910 報關服務
<b>120</b>	<b>121 批發</b>	<b>121 批發</b>	13020	13120 運輸承攬	12920 運輸承攬
12000	12100 商品批售	12100 商品批售	13030	13130 快遞服務	12930 快遞服務
<b>121</b>	<b>122 零售</b>	<b>122 零售</b>	13040	13140 儲配運輸服務	12940 儲配運輸服務
12110	12210 一般商品零售	12210 一般商品零售	13090	13190 其他運輸服務	12990 其他運輸服務
12120	12220 綜合商品零售	12220 綜合零售	<b>131</b>	<b>132 旅行服務</b>	<b>130 旅行服務</b>
12130	12230 無店面零售	(12220)	13100	13200 旅行服務	13000 旅行服務
<b>122</b>	<b>123 國際貿易</b>	<b>123 國際貿易</b>	<b>132</b>	<b>133 倉儲</b>	<b>131 倉儲</b>
12200	12300 進出口貿易	12300 進出口貿易	13210	13310 普通倉儲	13110 普通倉儲
<b>123</b>	<b>124 商品經紀</b>	<b>124 商品經紀</b>	13220	13320 冷凍冷藏倉儲	13120 冷凍冷藏倉儲
12300	12400 商品經紀	14510 商品經紀	<b>133</b>	<b>134 郵政服務</b>	<b>132 郵政服務</b>
<b>124</b>	<b>125 旅館服務</b>	<b>138 旅館服務</b>	13300	13400 郵政服務	13200 郵政服務
12400	12500 旅館服務	13800 旅館服務	<b>134</b>	<b>135 電信服務</b>	<b>133 電信服務</b>
<b>125</b>	<b>126 餐飲服務</b>	<b>124 餐飲服務</b>	13400	13500 電信服務	13300 電信服務
12500	12600 餐飲服務	12400 餐飲服務	<b>135</b>	<b>136 金融</b>	<b>134 金融</b>
<b>126</b>	<b>127 軌道車輛運輸</b>	<b>125 鐵路運輸</b>	13510	13610 銀行服務	13410 銀行服務
12610	12710 鐵路客運	12510 鐵路客運	13520	13620 設算銀行服務費	13420 設算銀行服務費
12620	12720 大眾捷運系統客運	12520 大眾捷運系統客運	13530	13630 融資性租賃	(13490)
12630	12730 鐵路貨運	12530 鐵路貨運	13590	13690 其他金融服務	13490 其他金融服務
			<b>136</b>	<b>137 證券及期貨</b>	<b>135 證券及期貨</b>
			13610	13710 證券服務	13510 證券服務
			13620	13720 期貨服務	13520 期貨服務
			<b>137</b>	<b>138 保險</b>	<b>136 保險</b>

民國 93 年	民國 90 年	民國 85、88 年	民國 93 年	民國 90 年	民國 85、88 年			
13710	13810 人身保險	13610 人身保險	14690	14790 其他專業及技術服務	14590 其他工商服務			
13720	13820 財產保險	13620 財產保險	147	148 教育訓練服務	148 教育訓練服務			
13730	13830 社會保險	13630 社會保險				14710	14810 公立教育訓練服務	14810 公立教育訓練服務
13790	13890 其他保險	13690 其他保險				14720	14820 私立教育訓練服務	14820 私立教育訓練服務
138	139 住宅服務	137 住宅服務	148	149 醫療保健服務	150 醫療保健服務			
13810	13910 自有住宅服務	13710 自有住宅服務				14810	14910 公立醫療保健服務	15010 公立醫療保健服務
13820	13920 住宅租賃服務	13720 住宅租賃服務				14820	14920 私立醫療保健服務	15020 私立醫療保健服務
139	140 不動產服務	139 不動產服務	149	150 社會福利服務	151 社會福利服務			
13910	14010 不動產投資服務	13910 不動產投資服務				14900	15000 社會福利服務	15100 社會福利服務
13920	14020 不動產租賃服務	13920 不動產租賃服務				150	151 廣播、電視及電影服務	154 廣播、電視及電影服務
13930	14030 不動產經紀服務	13930 不動產仲介服務	15010	15110 廣播服務	15410 廣播服務			
13990	14090 其他不動產服務	13990 其他不動產服務	15020	15120 電視服務	15420 電視服務			
140	141 租賃服務	144 租賃服務	15030	15130 廣播電視節目供應服務	15430 廣播電視節目供應服務			
14010	14110 機械設備租賃	14410 機械設備租賃	15040	15140 電影及有關娛樂服務	15440 電影及有關娛樂服務			
14020	14120 運輸工具設備租賃	14420 運輸工具設備租賃	151	152 娛樂文化服務	155 娛樂文化服務			
14030	14130 物品租賃	14430 物品租賃				15110	15210 藝文服務	15510 藝文服務
141	142 法律及會計服務	140 法律及會計服務				15120	15220 運動服務	(15590)
14110	14210 法律服務	14010 法律服務	15130	15230 文化保存及展示服務	(14810),(14820)			
14120	14220 會計服務	14020 會計服務	15140	15240 特殊娛樂服務	15520 特種營業及有關娛樂服務			
142	143 顧問服務	141 顧問服務	15190	15290 其他娛樂文化服務	15590 其他娛樂文化服務			
14210	14310 建築及工程技術服務	14110 建築及工程技術服務	152	153 支援服務	(14590)			
14220	14320 其他顧問服務	14120 其他顧問服務				15200	15300 支援服務	
143	144 資訊服務	142 資訊服務				153	154 環境衛生服務	147 環境衛生服務
14310	14410 電腦系統設計服務	14200 資訊服務	15310	15410 環境污染防治服務	14700 環境衛生服務			
14320	14420 資料處理服務	(14200)	15320	15420 其他環境衛生服務	(14700)			
14330	14430 資訊供應服務	(14200)	154	155 人民團體服務	152 人民團體服務			
144	145 學術研究服務	149 學術研究服務				15400	15500 人民團體服務	15200 人民團體服務
14400	14500 學術研究服務	14900 學術研究服務				155	156 其他社會服務	153 其他社會服務
145	146 廣告服務	143 廣告服務	15410	15610 其他社會服務				
14510	14610 電視及電台廣告服務	14310 電視及電台廣告服務	15420	15620 其他社會服務				
14520	14620 報紙及雜誌廣告服務	14320 報紙及雜誌廣告服務	155	156 其他社會服務	153 其他社會服務			
14590	14690 其他廣告服務	14390 其他廣告服務				15430	15630 其他社會服務	
146	147 其他專業及技術服務	145 其他工商服務				15440	15640 其他社會服務	
14610	14710 設計服務	14520 設計服務	155	156 其他社會服務	153 其他社會服務			
14620	14720 獸醫服務	(01090)				15450	15650 其他社會服務	

民國 93 年	民國 90 年	民國 85、88 年	民國 93 年	民國 90 年	民國 85、88 年
15500	15600 其他社會服務	15300 其他社會服務	<b>159</b>	<b>160 其他個人服務</b>	<b>159 其他個人服務</b>
<b>156</b>	<b>157 汽車維修服務</b>	<b>156 汽車服務</b>	15910	16010 攝影服務	15910 攝影服務
15610	15710 汽車修理服務	15610 汽車修理服務	15920	16020 理髮及美容服務	15920 理髮及美容服務
15690	15790 其他汽車維修服務	15690 其他汽車服務	15930	16030 停車服務	15620 汽車停放服務
			15990	16090 其他個人服務	15990 其他個人服務
<b>157</b>	<b>158 其他修理服務</b>	<b>157 其他修理服務</b>	<b>160</b>	<b>161 公共行政服務</b>	<b>146 公共行政服務</b>
15710	15810 機車、自行車修理服務	15710 機車、自行車修理服務	16000	16100 公共行政服務	14600 公共行政服務
15790	15890 其他修理服務	15790 其他修理服務	<b>161</b>	<b>162 分類不明</b>	<b>160 分類不明</b>
<b>158</b>	<b>159 家事服務</b>	<b>158 家事服務</b>	16110	16210 智慧財產權	16010 無法分類
15800	15900 家事服務	15800 家事服務	16120	16220 無法分類	(16010)
			16130	16230 廢舊物品	16020 廢舊物品

## 附錄四 產業關聯統計常用資料

部 門 別	資 料 名 稱	編 製 機 構
農 業	農業統計年報	行政院農委會
	臺灣農產品生產成本調查報告	行政院農委會農糧署
	行政院農業委員會年報	行政院農委會
	農情報導	行政院農委會農糧署
	臺灣農產物價與成本統計月報	行政院農委會農糧署
	主要農畜產品生產及進出口量值	行政院農委會農糧署
	農政與農情	行政院農委會
	台灣農家要覽	行政院農委會
	農林漁牧業普查報告	行政院主計處
	農漁產品運銷通路及成本調查分析	行政院農委會
	臺灣地區稻穀生產成本調查報告	行政院農委會農糧署
	臺灣糧食統計要覽	行政院農委會
	臺灣地區農田水利會資料輯	農田水利會聯合會
	臺灣地區各級農會經濟概況	行政院農委會農糧署
	凌天航空公司空中噴灑農藥經費明細表	凌天航空公司
	臺灣地區專營及兼辦農貸機構貸款數額統計表	中國農民銀行
	農家資金來源、負債及貸款之調查	行政院農委會
	中華民國財政統計年報	財政部統計處
	糖業統計年報	台糖公司
	農業生產統計提要	行政院農委會
林業統計	行政院農委會林務局	
民營伐木業生產成本	行政院農委會會計室	
漁業統計年報	行政院農委會漁業署	
遠洋漁業經濟調查報告	行政院農委會漁業署	
沿近海及養殖漁家經濟調查報告	行政院農委會漁業署	
礦 業	臺灣地區工業生產統計月報	經濟部統計處
	中油公司決算書	中國石油公司
	臺鹽會計報告	臺鹽實業股份有限公司
	中油會計報告	中國石油公司
	臺灣能源統計年報	經濟部能源委員會
	礦產品統計年報	經濟部礦務局
製 造 業	工業生產成本調查	經濟部統計處
	薪資及生產力統計月報	行政院主計處
	物價統計月報	行政院主計處
	中華民國統計月報	行政院主計處
	國民所得統計年報	行政院主計處

部 門 別	資 料 名 稱	編 製 機 構
製 造 業	工業產銷存動態調查	經濟部統計處
	臺灣地區工廠校正暨營運調查報告	經濟部統計處
	工商企業經營概況調查	經濟部統計處
	外籍勞工(幫傭)管理及運用調查報告	行政院勞工委員會
	製造業經營實況調查報告	經濟部統計處
	中華民國財政統計年報	財政部統計處
	營業稅全國稅源統計	財政部財稅資料中心
	各類營利事業開歇業及資本額變動情形月報	北市、高市及臺灣省各縣市稅捐稽徵處
	農民所得所付物價指數	行政院農委會
	公營事業決算書	各公營事業機構
	製造業產銷統計	各同業公會
	紡織工業年鑑	財團法人紡織產業綜合研究所
	農業統計年報	行政院農委會
	漁業統計年報	行政院農委會漁業署
	能源統計年報	經濟部能源局
	半導體工業年鑑	財團法人工研院產業經濟與資訊服務中心
	資訊工業年鑑	財團法人資訊工業策進會
	通訊工業年鑑	財團法人工研院產業經濟與資訊服務中心
	食品產業年鑑	食品工業發展研究所
	電子材料工業年鑑	財團法人工研院產業經濟與資訊服務中心
	平面顯示器年鑑	財團法人工研院產業經濟與資訊服務中心
	光電工業年鑑	財團法人工研院產業經濟與資訊服務中心
	醫療器材工業年鑑	財團法人工研院產業經濟與資訊服務中心
電子零組件工業年鑑	財團法人工研院產業經濟與資訊服務中心	
營 造 業	中央政府機關總決算書	行政院主計處
	國民所得統計年報	行政院主計處
	臺北市地方總決算書	北市府主計處
	高雄市地方總決算書	高市府主計處
	各縣市政府地方總決算書(含鄉鎮市)	各縣市政府主計室
	各港務局決算書	交通部臺中、基隆、高雄、花蓮等港務局
	民航局決算書	交通部民航局
	國道公路建設管理基金實支數	交通部台灣區國道高速公路局
	國道新建計劃實支數	交通部台灣區國道新建工程局
	交通部鐵路改建工程局鐵路工程經費累積表	交通部鐵路改建工程局會計室
	營建統計年報	內政部營建署
	高雄都會區捷運系統經費執行進度表	高雄市政府捷運工程局會計室
	高速鐵路相關建設基金	交通部高速鐵路工程局
	臺閩地區營造業經濟概況調查報告	內政部營建署
	環保支出統計調查	行政院環境保護署



部 門 別	資 料 名 稱	編 製 機 構
營 造 業	公共工程年刊 臺北市政府捷運局統計年報 中油公司決算書 台糖公司決算書 中華電信線路設備實支數 台電公司決算書 台灣省自來水股份有限公司決算書 台北自來水事業處決算書 家庭收支調查報告 臺鐵公司決算書	行政院公共工程委員會 臺北市政府捷運工程局會計室 中國石油公司 台糖公司會計室 中華電信公司會計處 台灣電力公司會計處 台灣省自來水股份有限公司 台北自來水事業處 行政院主計處 臺灣鐵路管理局
水 電 燃 氣 業	工業生產成本調查 能源統計年報 台灣電力股份有限公司決算書 台灣電力股份有限公司統計年報 台灣省自來水股份有限公司決算書 台灣省自來水事業統計年報 台北自來水事業處決算書 台北自來水事業統計年報 瓦斯公司決算資料 北區水資源局決算書 中區水資源局決算書 南區水資源局決算書	經濟部統計處 經濟部能源局 台灣電力股份有限公司 台灣電力股份有限公司企劃處 台灣省自來水股份有限公司 台灣省自來水股份有限公司 台北自來水事業處 台北自來水事業處 公民營瓦斯公司 經濟部水利署北區水資源局 經濟部水利署中區水資源局 經濟部水利署南區水資源局
運 輸 、 倉 儲 及 通 信 業	交通統計月報 計程車營運狀況調查報告 遊覽車營運狀況調查報告 商品別貨品流量及運費率調查報告 (國內水上及航空貨運部分) 運輸、倉儲及通信業產值調查報告 臺灣地區汽車貨運調查報告 各類通信及運輸價格指數資料 交通統計要覽 國民所得統計評審資料 臺灣鐵路統計年報、月報及決算書 台北大眾捷運決算書 公、民營事業運輸資料 中華電信決算書 國內外航空、客貨運收入與支出明細資料 中華郵政決算書	交通部統計處 交通部統計處 交通部統計處 交通部統計處 交通部統計處 交通部統計處 交通部統計處 交通部統計處 交通部統計處 行政院主計處 臺灣鐵路管理局 台北大眾捷運股份有限公司 台糖、台泥、台電、中油等公營事業 中華電信 中華、長榮、復興、立榮等航空公司 中華郵政

部 門 別	資 料 名 稱	編 製 機 構
運 輸 、 倉 儲 及 通 信 業	國內外海運貨運收入與支出明細資料	陽明、長榮、萬海等船運公司
	高雄港統計年報	高雄港務局
	基隆港務局統計要覽	基隆港務局
商 品 買 賣 業	國民所得統計年報	行政院主計處
餐 旅 業	國民所得統計年報	行政院主計處
金 融 、 保 險 、 不 動 產 及 工 商 服 務 業	金融機構業務概況年報	中央銀行
	金融機構重要業務統計表	中央銀行
	中華民國金融統計月報	中央銀行
	金融業務統計輯要	行政院金融監督管理委員會
	中央存款保險公司年報	中央存款保險公司
	中華民國證券投資信託暨顧問商業同業公會統計月報	中華民國證券投資信託暨顧問商業同業公會
	證交所年報	臺灣證券交易所
	櫃檯買賣中心年報	證券櫃檯買賣中心
	期交所年報	臺灣期貨交易所
	保險年鑑	保險業務發展基金管理委員會
	中央信託局公保處決算書	中央信託局
	勞保局決算書	勞工保險局
	健保局決算書	中央健康保險局
	保險市場重要指標	保險事業發展中心
	工商企業經營概況調查	經濟部統計處
	國民所得統計年報	行政院主計處
	中華民國廣告年鑑	台北市廣告代理商業同業公會
會計師事務所服務業調查報告	行政院金融監督管理委員會	
租賃、專業及技術服務業動態調查	經濟部統計處	
公 共 行 政 及 教 育 醫 療 服 務	中華民國教育統計	教育部統計處
	臺灣省教育統計年報	教育部中部辦公室
	全民健康保險統計	中央健保局
	公立醫療機構全年明細收支統計	公立醫療機構
	特別預算及決算	各機關
	國民所得統計年報	行政院主計處
其 他 服 務	各級政府支出月報	各級政府機關
	自由職業執行業務所得級距別人數統計	省府財政廳、北、高市稅捐稽征處
	各級人民團體概況調查報告	內政部統計處
	來台旅客消費及動向調查報告	交通部觀光局
薪資與生產力統計年報	行政院主計處	

部 門 別	資 料 名 稱	編 製 機 構
其 他 服 務	國民所得統計年報	行政院主計處
	交通統計月報	交通部統計處
	科學技術統計要覽	行政院國家科學委員會
家 計 消 費	臺北市家庭收支記帳調查月報表	北市府主計處
	高雄市家庭收支記帳調查月報表	高市府主計處
	臺灣地區家庭收支記帳調查月報表	行政院主計處
	家庭收支調查報告	行政院主計處
	國民所得統計年報	行政院主計處
	商品流通法估算資料	行政院主計處
	農家記帳調查	行政院農委會
政 府 消 費	政府機關支出調查資料	行政院主計處
	中央政府總決算書	行政院主計處
	臺北市地方總決算書	北市府主計處
	高雄市地方總決算書	高市府主計處
	各縣市政府地方總決算書	各縣市政府主計室
固 定 資 本 形 成	農業部門固定資本形成	行政院農委會
	國民所得統計年報	行政院主計處
	各級政府決算報告書	各級政府
	農業統計年報	行政院農委會
	遠洋漁業經濟調查報告	行政院農委會漁業署
	沿近及養殖漁家經濟調查報告	行政院農委會漁業署
存 貨 變 動	工業生產成本調查	經濟部統計處
	國民所得統計年報	行政院主計處
	糧食供需年報	行政院農委會
	農業統計年報	行政院農委會
	公民營企業資金狀況調查結果報告	中央銀行
海 關 輸 出 入	海關進出口貿易統計	財政部關稅總局統計室
	外銷品收稅、退稅、補稅統計	財政部關稅總局統計室
	中華民國海關進口稅則、輸出入貨品分類表合訂本	財政部關稅總局、經濟部國貿局
	中華民國財政統計年報	財政部統計處
非 海 關 輸 出 入	國際收支平衡表	中央銀行經濟研究處國際收支科
	駐外使領館及商務辦事處支出統計	外交部會計處
	來台旅客消費及動向調查報告	交通部觀光局
	漁業統計年報	行政院農委會漁業署

部 門 別	資 料 名 稱	編 製 機 構
非海關輸出入	外籍勞工(幫傭)管理及運用調查報告 國人旅遊狀況調查報告 國際聯郵運費收支 緝私資料 中華民國統計年鑑	行政院勞委會 交通部觀光局 交通部郵政總局 財政部關稅總局 行政院主計處
進口稅淨額	關稅、商港建設費、貨物稅、菸酒稅、健康福利捐 外銷品收稅、退稅、補稅統計 中華民國海關進口稅則、輸出入貨品分類表合訂本 中華民國財政統計年報 中華民國賦稅統計年報	財政部關稅總局統計室 財政部關稅總局統計室 財政部關稅總局、經濟部國貿局 財政部統計處 財政部統計處
加 值 營 業 稅	營業稅全國稅源統計資料 財政部財稅資料中心業務年報 中華民國財政統計月報 中華民國賦稅統計年報 加值型及非加值型營業稅法	財政部財稅資料中心 財政部財稅資料中心 財政部統計處 財政部統計處 財政部賦稅署



## 93 年產業關聯表工作人員

蔡 鴻 坤 行政院主計處第三局局長  
 葉 滿 足 行政院主計處第三局副局長  
 張 志 強 行政院主計處第三局專門委員  
 林 芳 一 行政院主計處國民所得統計評審委員會兼任研究員  
 闕 鍾 慧 行政院主計處第三局科長

姓 名	負 責 部 門
林 慧 英	農耕業(001~007) 農事服務業(010) 畜產業(008~009) 礦業(014~016)
許 石 山	林漁業(011~012) 食品加工業(023~028、031~032) 工商服務業(144) 教育醫療服務業(147~148) 其他服務業(153)
張 鳳 仁	食品加工業(017~022、029~030) 其他服務業(156~159) 非海關輸出 非海關輸入
黃 月 盈	紡織業(037、039~041) 運輸、倉儲及通信業(126~132) 國內運費
李 文 德	紡織業(033~036、038) 其他服務業(149~151、154~155) 分類不明(161) 家計消費
黃 偉 傑	造紙、紙製品及印刷出版業(049~052) 化學業(061~064) 商品買賣業(120~122) 餐旅業(124~125) 商業差距
梁 冠 璇	木材及木竹籐製品業(045~048) 化學業(067~069) 金融保險及不動產業(135~139) 工商服務業(140)
張 家 瑄	礦業(013) 皮革及其製品業(042~044) 化學業(053~055、065~066) 工商服務業(141~143、145)
邱 美 雅	化學業(056~057) 非金屬礦物製品業(070~074) 工商服務業(123、146、152) 運輸、倉儲及通信業(133~134)
郭 雅 雅	化學業(058~060) 公共行政服務業(160) 政府消費 海關輸出 海關輸入 進口稅淨額
楊 子 江	金屬及其製品業(075~078) 運輸工具業(105~109)
張 瑋 容	金屬及其製品業(079~085) 營造業(116~119)
王 笙 美	機械業(086~090) 機電業(093~095) 存貨變動 廢舊物品
歐 怡 樺	機電業(091~092) 資訊電子業(096~100) 水電燃氣業(113~115) 加值型營業稅
蔡 秀 慧	資訊電子業(101~104) 其他製造業(110~112) 固定資本形成