

中華民國 108 年度

(自 108 年 1 月 1 日起至 108 年 12 月 31 日止)

各直轄市及縣(市)總預算彙編

行政院主計總處編

中華民國
108
年度

各直轄市及縣(市)
總預算彙編

行政院主計總處編

108年度各直轄市及縣(市)總預算彙編目次

一、總說明-----	1
二、歲入歲出簡明比較分析表-----	10
三、歲入歲出性質及餘絀簡明比較分析表-----	12
四、收支簡明比較分析表-----	14
五、歲入來源別預算總表-----	15
六、歲出政事別預算總表-----	26
七、歲出機關別預算總表-----	56
八、歲出一級用途別科目分析總表-----	62
九、資本支出分析總表-----	66
十、歲出人事費彙計表-----	68
十一、附各鄉(鎮、市)及直轄市山地原住民區總預算彙編	
(一)歲入歲出簡明比較分析表-----	72
(二)歲入歲出性質及餘絀簡明比較分析表--	74
(三)收支簡明比較分析表-----	76
(四)歲入來源別預算總表-----	77
(五)歲出政事別預算總表-----	86
(六)歲出一級用途別科目分析總表-----	110
(七)資本支出分析總表-----	114
(八)歲出人事費彙計表-----	116

108年度各直轄市及縣（市）總預算彙編總說明

一、編製原則：

(一)直轄市、縣（市）預算科目名稱、定義及分類原分別由直轄市政府、本總處訂定，為利各級政府預算編列有一致標準，自107年度起已整併統一規範，惟前年度決算數恐不具一致性及比較性，爰先由各直轄市及縣（市）政府依本(108)年度規範予以重新調整歸類。

(二)本年度各直轄市及縣（市）總預算案均如期依地方制度法第40條規定，分別在107年9月底前、10月底前，送請各該立法機關審議，並均經其立法機關審議完成後，由各直轄市及縣（市）政府發布。本彙編係依據各直轄市及縣（市）政府所送總預算書及調整歸類之數據予以彙核整理編成。

二、本年度各直轄市及縣（市）總預算編列概況：

(一)歲入歲出差短及融資調度情形：歲入共編列1兆867億3,934萬3千元，歲出共編列1兆1,489億483萬7千元，歲入歲出相抵後，計差短621億6,549萬4千元，連同債務還本3,462億8,997萬4千元，共需融資調度財源4,084億5,546萬8千元，分別以舉借債務3,947億3,796萬3千元及移用以前年度歲計賸餘137億1,750萬5千元予以彌平。

(二)歲入來源別編列情形：本年度總預算歲入編列1兆

867億3,934萬3千元，較上年度預算數1兆475億6,813萬7千元，增加391億7,120萬6千元，約增3.74%。

1. 稅課收入本年度共編列5,991億5,182萬7千元，占歲入總額55.13%，較上年度預算數5,909億3,889萬1千元，增加82億1,293萬6千元，約增1.39%。
2. 補助及協助收入本年度共編列3,523億2,000萬元，占歲入總額32.43%，較上年度預算數3,148億7,853萬2千元，增加374億4,146萬8千元，約增11.89%。
3. 營業盈餘及事業收入本年度共編列377億2,678萬7千元，占歲入總額3.47%，較上年度預算數397億9,855萬1千元，減少20億7,176萬4千元，約減5.21%。
4. 工程受益費收入、規費收入、信託管理收入3項本年度共編列352億501萬7千元，占歲入總額3.24%，較上年度預算數348億4,081萬5千元，增加3億6,420萬2千元，約增1.05%。
5. 其他收入本年度共編列208億6,243萬5千元，占歲入總額1.92%，較上年度預算數243億6,906萬2千元，減少35億662萬7千元，約減14.39%。
6. 罰鍰及賠償收入本年度共編列175億1,487萬5

千元，占歲入總額1.61%，較上年度預算數161億993萬2千元，增加14億494萬3千元，約增8.72%。

7. 財產收入本年度共編列166億4,795萬元，占歲入總額1.53%，較上年度預算數198億3,450萬8千元，減少31億8,655萬8千元，約減16.07%。
8. 捐獻及贈與收入本年度共編列73億1,045萬2千元，占歲入總額0.67%，較上年度預算數67億9,784萬6千元，增加5億1,260萬6千元，約增7.54%。

(三)歲出政事別編列情形：本年度總預算歲出編列1兆1,489億483萬7千元，較上年度預算數1兆1,231億2,971萬元，增加257億7,512萬7千元，約增2.29%。

1. 一般政務支出本年度共編列2,101億6,254萬1千元，占歲出總額18.29%，較上年度預算數2,065億709萬4千元，增加36億5,544萬7千元，約增1.77%。
2. 教育科學文化支出本年度共編列4,016億8,662萬4千元，占歲出總額34.98%，較上年度預算數3,921億5,760萬1千元，增加95億2,902萬3千元，約增2.43%。
3. 經濟發展支出本年度共編列1,961億4,137萬1千元，占歲出總額17.07%，較上年度預算數


- 1,837億3,049萬8千元，增加124億1,087萬3千元，約增6.75%。
4. 社會福利支出本年度共編列1,797億3,155萬8千元，占歲出總額15.64%，較上年度預算數1,767億8,043萬3千元，增加29億5,112萬5千元，約增1.67%。
 5. 社區發展及環境保護支出本年度共編列688億6,211萬2千元，占歲出總額5.99%，較上年度預算數672億2,023萬3千元，增加16億4,187萬9千元，約增2.44%。
 6. 退休撫卹支出本年度共編列603億7,045萬3千元，占歲出總額5.25%，較上年度預算數629億7,343萬1千元，減少26億297萬8千元，約減4.13%。
 7. 債務支出本年度共編列87億7,147萬3千元，占歲出總額0.76%，較上年度預算數90億1,528萬4千元，減少2億4,381萬1千元，約減2.70%。
 8. 補助及其他支出本年度共編列231億7,870萬5千元，占歲出總額2.02%，較上年度預算數247億4,513萬6千元，減少15億6,643萬1千元，約減6.33%。

(四)用途別科目編列情形：人事費共編列2,326億4,618萬9千元，占歲出總額20.25%，業務費共編列1,062

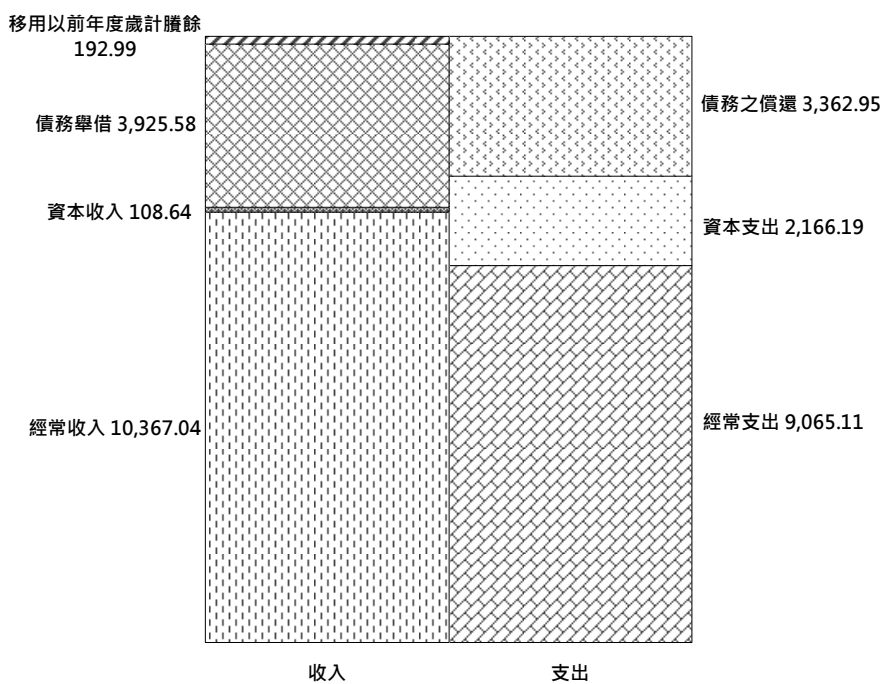
億1,389萬3千元，占歲出總額9.25%，獎補助費共編列6,063億7,460萬9千元，占歲出總額52.78%，設備及投資共編列1,790億5,222萬元，占歲出總額15.58%，債務費共編列86億6,093萬3千元，占歲出總額0.75%，預備金共編列159億5,699萬3千元，占歲出總額1.39%。

三、本彙編所附各鄉（鎮、市）及直轄市山地原住民區總預算彙編，係依各縣政府編製之鄉（鎮、市）總預算彙編本及直轄市山地原住民區總預算書予以彙核整理編成。

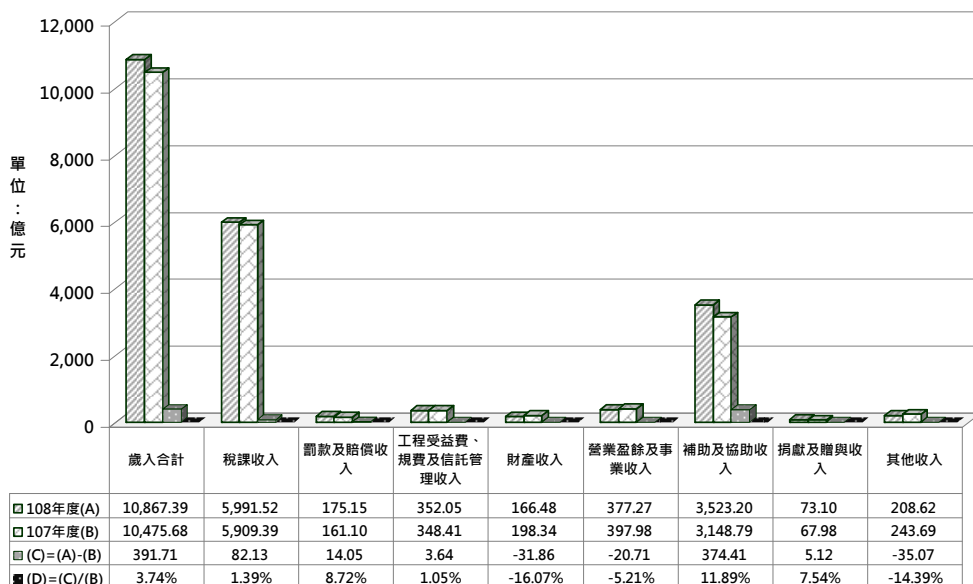
108年度直轄市及縣市總預算概況
(億元)



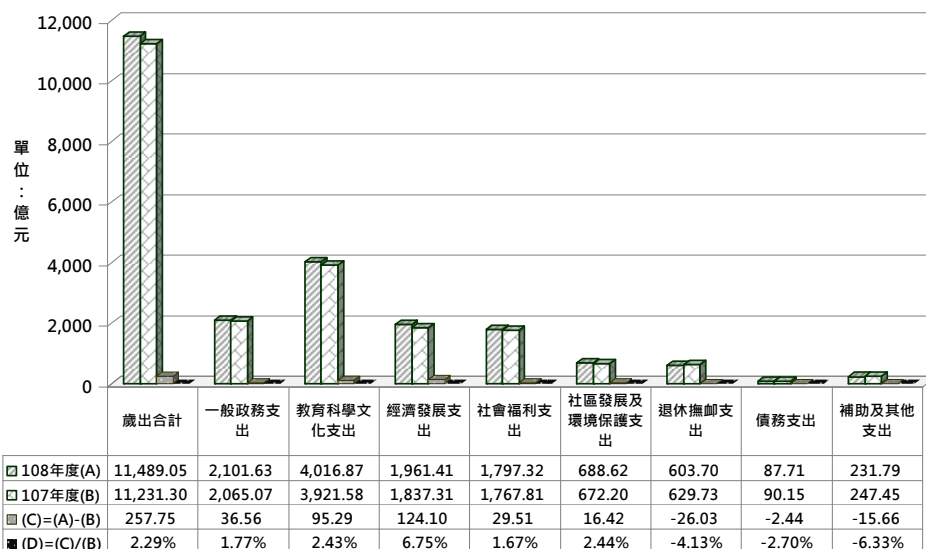
107年度直轄市及縣市總預算概況
(億元)



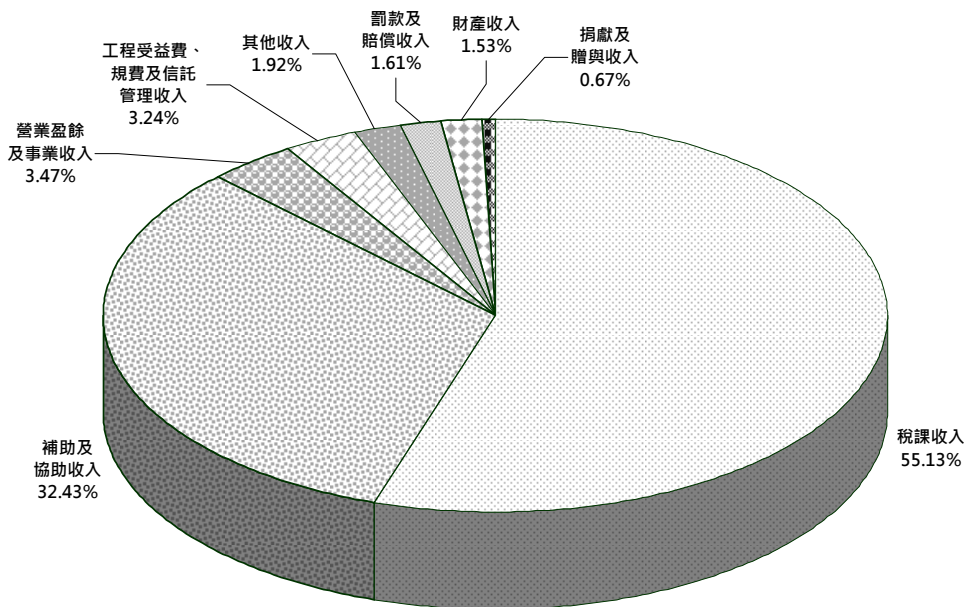
108與107年度直轄市及縣市總預算歲入來源別增減比較



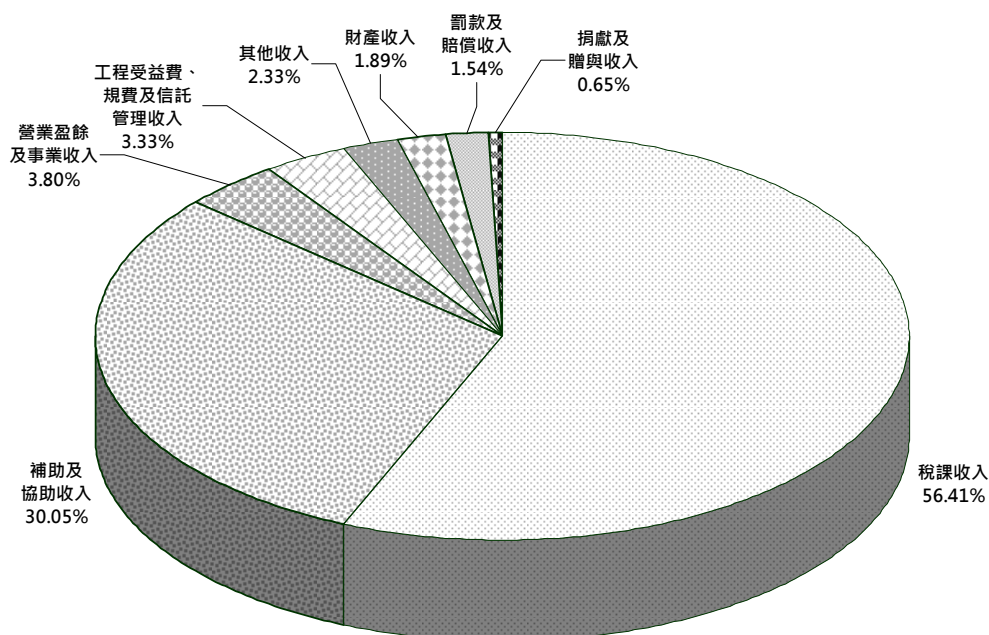
108與107年度直轄市及縣市總預算歲出政事別增減比較



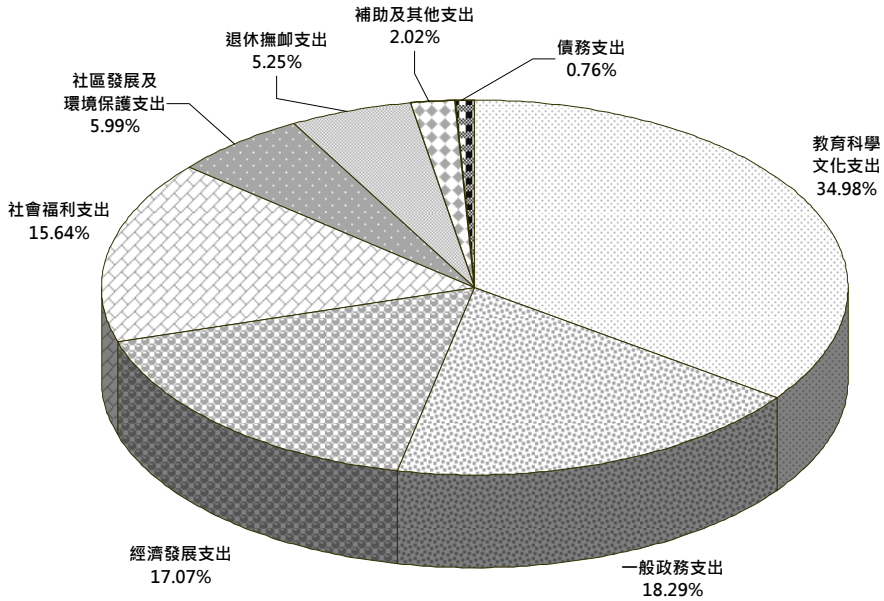
108年度直轄市及縣市總預算歲入構成 (總額:10,867.39億元)



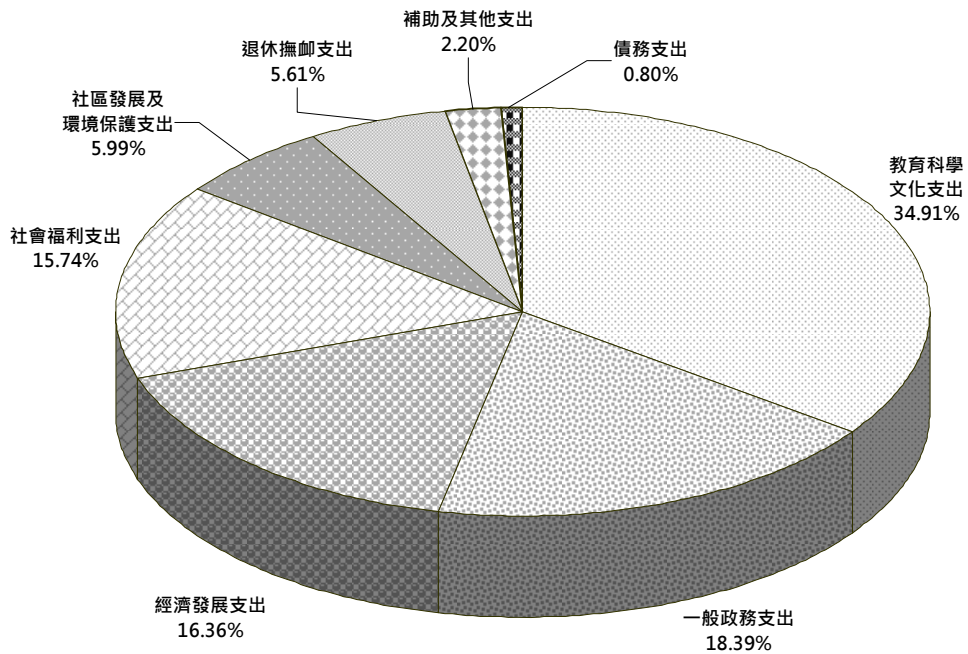
107年度直轄市及縣市總預算歲入構成 (總額:10,475.68億元)



108年度直轄市及縣市總預算歲出分配 (總額:11,489.05億元)



107年度直轄市及縣市總預算歲出分配 (總額:11,231.3億元)



各直轄市及縣(市)
歲入歲出簡明
中華民國

項 目	本年度預算數		上年度預
	金 額	百分比	金 額
一、歲入合計	1,086,739,343	100.00	1,047,568,137
1. 稅課收入	599,151,827	55.13	590,938,891
2. 工程受益費收入	2	0.00	2
3. 罰款及賠償收入	17,514,875	1.61	16,109,932
4. 規費收入	35,204,833	3.24	34,840,571
5. 信託管理收入	182	0.00	242
6. 財產收入	16,647,950	1.53	19,834,508
7. 營業盈餘及事業收入	37,726,787	3.47	39,798,551
8. 補助及協助收入	352,320,000	32.43	314,878,532
9. 捐獻及贈與收入	7,310,452	0.67	6,797,846
10. 其他收入	20,862,435	1.92	24,369,062
二、歲出合計	1,148,904,837	100.00	1,123,129,710
1. 一般政務支出	210,162,541	18.29	206,507,094
2. 教育科學文化支出	401,686,624	34.98	392,157,601
3. 經濟發展支出	196,141,371	17.07	183,730,498
4. 社會福利支出	179,731,558	15.64	176,780,433
5. 社區發展及環境保護支出	68,862,112	5.99	67,220,233
6. 退休撫卹支出	60,370,453	5.25	62,973,431
7. 債務支出	8,771,473	0.76	9,015,284
8. 補助及其他支出	23,178,705	2.02	24,745,136
三、歲入歲出餘絀	(62,165,494)		(75,561,573)

總預算彙編

比較分析表

108 年 度

單位：新臺幣千元

算數	前年度決算數		本年度與上年度比較	
	百分比	金 額	百分比	金 額
100.00	1,042,118,589	100.00	39,171,206	3.74
56.41	612,744,249	58.80	8,212,936	1.39
0.00	5,155	0.00	-	0.00
1.54	20,793,938	2.00	1,404,943	8.72
3.33	35,145,597	3.37	364,262	1.05
0.00	345	0.00	(60)	(24.79)
1.89	20,417,118	1.96	(3,186,558)	(16.07)
3.80	26,890,335	2.58	(2,071,764)	(5.21)
30.05	295,185,343	28.32	37,441,468	11.89
0.65	7,728,155	0.74	512,606	7.54
2.33	23,208,354	2.23	(3,506,627)	(14.39)
100.00	1,036,507,366	100.00	25,775,127	2.29
18.39	189,872,911	18.32	3,655,447	1.77
34.91	381,608,816	36.82	9,529,023	2.43
16.36	175,062,019	16.89	12,410,873	6.75
15.74	151,773,309	14.64	2,951,125	1.67
5.99	63,346,864	6.11	1,641,879	2.44
5.61	57,189,790	5.52	(2,602,978)	(4.13)
0.80	5,525,394	0.53	(243,811)	(2.70)
2.20	12,128,263	1.17	(1,566,431)	(6.33)
	5,611,223		13,396,079	

各直轄市及縣(市)
歲入歲出性質及餘
中華民國

項 目	本 年 度 預 算 數		上 年 度 預 算
	金 額	百分比	金 額
一、經常門			
(一)歲入	1,078,236,753	100.00	1,036,704,385
1. 直接稅收入	356,432,446	33.06	355,255,021
2. 間接稅收入	242,719,381	22.51	235,683,870
3. 賦稅外收入	479,084,926	44.43	445,765,494
(二)歲出	910,603,789	100.00	906,511,130
1. 一般經常支出	896,752,824	98.48	892,201,428
2. 債務利息及事務支出	8,771,473	0.96	9,015,284
3. 預備金	5,079,492	0.56	5,294,418
(三)經常門賸餘	167,632,964		130,193,255
二、資本門			
(一)歲入	8,502,590	100.00	10,863,752
1. 減少資產	8,502,590	100.00	9,726,015
2. 收回投資	-	-	1,137,737
(二)歲出	238,301,048	100.00	216,618,580
1. 增置或擴充改良資產	211,794,829	88.88	185,366,943
2. 增加投資	15,628,718	6.56	20,170,337
3. 預備金	10,877,501	4.56	11,081,300
(三)資本門差短	(229,798,458)		(205,754,828)
三、歲入歲出餘絀	(62,165,494)		(75,561,573)

總預算彙編

絀簡明比較分析表

108 年 度

單位：新臺幣千元

數	前 年 度 決 算 數		本 年 度 與 上 年 度 比 較	
	金 額	百 分 比	金 額	增 加 率
100.00	1,031,716,632	100.00	41,532,368	4.01
34.27	376,644,233	36.51	1,177,425	0.33
22.73	236,100,016	22.88	7,035,511	2.99
43.00	418,972,383	40.61	33,319,432	7.47
100.00	830,469,054	100.00	4,092,659	0.45
98.43	824,767,246	99.31	4,551,396	0.51
0.99	5,525,394	0.67	(243,811)	(2.70)
0.58	176,414	0.02	(214,926)	(4.06)
	201,247,578		37,439,709	
100.00	10,401,957	100.00	(2,361,162)	(21.73)
89.53	10,120,637	97.30	(1,223,425)	(12.58)
10.47	281,320	2.70	(1,137,737)	(100.00)
100.00	206,038,312	100.00	21,682,468	10.01
85.57	186,393,914	90.46	26,427,886	14.26
9.31	14,269,767	6.93	(4,541,619)	(22.52)
5.12	5,374,631	2.61	(203,799)	(1.84)
	(195,636,355)		(24,043,630)	
	5,611,223		13,396,079	

各直轄市及縣(市)總預算彙編
收支簡明比較分析表

中華民國 108 年度

單位：新臺幣千元

項 目	本年度 預算數	上年度 預算數	前年度 決算數	本年度與上 年度比較
一、收入合計	1,495,194,811	1,459,424,902	1,340,996,782	35,769,909
(一)歲入	1,086,739,343	1,047,568,137	1,042,118,589	39,171,206
(二)債務之舉借	394,737,963	392,557,950	298,118,796	2,180,013
(三)預計移用以前年度歲計 賸餘調節因應數	13,717,505	19,298,815	759,397	(5,581,310)
二、支出合計	1,495,194,811	1,459,424,902	1,341,441,943	35,769,909
(一)歲出	1,148,904,837	1,123,129,710	1,036,507,366	25,775,127
(二)債務之償還	346,289,974	336,295,192	304,934,577	9,994,782
三、收支賸餘	-	-	(445,161)	-

各直轄市及縣(市)總預算
歲入來源別預算總表

經資門併計

中華民國 108 年度

單位：新臺幣千元

科 目	合 計	稅課收入	土地稅
款		1	
項			1
總 計	1,086,739,343	599,151,827	172,272,344
直轄市合計	732,670,946	467,268,511	148,771,086
新北市	148,811,532	93,310,081	31,964,000
臺北市	159,895,111	121,794,179	43,810,000
桃園市	101,850,000	61,118,298	19,450,000
臺中市	108,911,994	70,239,068	21,531,627
臺南市	86,258,744	47,231,944	11,295,459
高雄市	126,943,565	73,574,941	20,720,000
縣市合計	354,068,397	131,883,316	23,501,258
宜蘭縣	23,785,578	7,810,672	2,118,040
新竹縣	25,592,015	11,239,028	3,173,585
苗栗縣	19,174,924	9,572,442	1,980,000
彰化縣	47,236,058	18,032,109	2,860,000
南投縣	23,975,000	9,272,077	1,099,759
雲林縣	35,118,813	11,514,769	1,561,000
嘉義縣	24,394,000	7,747,964	749,300
屏東縣	39,971,000	13,111,821	1,800,418
臺東縣	14,996,188	4,914,770	442,793
花蓮縣	22,127,809	7,328,239	802,020
澎湖縣	9,386,674	2,281,709	209,000
基隆市	19,435,155	8,000,617	1,787,023
新竹市	19,374,953	12,404,571	3,579,000
嘉義市	12,923,166	5,369,396	1,119,520
金門縣	12,516,218	2,654,552	212,500
連江縣	4,060,846	628,580	7,300

各直轄市及縣
歲入來源別

中華民國

經資門併計

科 目	房屋稅	使用牌照稅	契稅
款			
項	2	3	4
總 計	71,236,985	64,556,236	11,083,204
直轄市合計	63,053,509	44,861,135	10,545,771
新北市	12,670,000	8,810,000	2,640,000
臺北市	14,910,000	7,566,000	1,540,000
桃園市	8,780,000	6,900,000	1,740,000
臺中市	9,173,647	9,083,588	1,862,163
臺南市	7,389,862	5,301,547	1,023,608
高雄市	10,130,000	7,200,000	1,740,000
縣市合計	8,183,476	19,695,101	537,433
宜蘭縣	517,990	1,180,359	-
新竹縣	763,000	1,768,000	-
苗栗縣	530,400	1,650,000	-
彰化縣	1,092,967	3,755,000	-
南投縣	322,116	1,538,844	-
雲林縣	649,000	1,930,000	-
嘉義縣	330,500	1,343,000	-
屏東縣	510,000	2,150,000	-
臺東縣	101,430	491,757	-
花蓮縣	194,069	834,280	-
澎湖縣	42,000	63,000	-
基隆市	784,804	776,861	146,933
新竹市	1,690,000	1,360,000	300,000
嘉義市	620,000	710,000	90,500
金門縣	32,000	135,000	-
連江縣	3,200	9,000	-

(市)總預算
預算總表

(續一)

108年度

單位：新臺幣千元

印花稅	娛樂稅	遺產及贈與稅	菸酒稅
5	6	7	8
10,966,857	1,240,642	12,611,925	8,587,302
9,069,183	1,153,359	12,058,750	5,458,266
1,080,000	265,000	1,886,000	1,281,710
4,534,000	257,000	5,983,000	862,661
950,000	211,740	1,017,000	703,442
1,144,048	118,274	1,410,000	971,895
451,135	101,345	762,750	662,402
910,000	200,000	1,000,000	976,156
1,897,674	87,283	553,175	3,129,036
121,714	-	-	146,798
290,000	-	-	177,521
114,000	-	-	178,048
330,000	-	-	412,307
78,340	-	-	161,087
125,000	-	-	221,953
60,000	-	-	164,344
127,000	-	-	266,823
40,675	-	-	76,350
81,500	-	-	105,849
10,000	-	-	33,459
72,945	20,683	88,000	119,423
350,000	40,000	350,665	141,823
75,000	26,600	114,510	86,611
20,000	-	-	764,961
1,500	-	-	71,679

各直轄市及縣
歲入來源別

經資門併計

中華民國

科 目	統籌分配稅	特別稅課	臨時稅課	附加稅課
款				
項	9	10	11	12
總 計	244,870,731	1,668,311	57,290	-
直轄市合計	172,194,162	46,000	57,290	-
新北市	32,713,371	-	-	-
臺北市	42,331,518	-	-	-
桃園市	21,308,826	-	57,290	-
臺中市	24,943,826	-	-	-
臺南市	20,243,836	-	-	-
高雄市	30,652,785	46,000	-	-
縣市合計	72,676,569	1,622,311	-	-
宜蘭縣	3,664,420	61,351	-	-
新竹縣	5,066,922	-	-	-
苗栗縣	5,118,674	1,320	-	-
彰化縣	9,581,835	-	-	-
南投縣	5,841,931	230,000	-	-
雲林縣	7,017,816	10,000	-	-
嘉義縣	5,095,180	5,640	-	-
屏東縣	8,017,580	240,000	-	-
臺東縣	3,751,765	10,000	-	-
花蓮縣	4,246,521	1,064,000	-	-
澎湖縣	1,924,250	-	-	-
基隆市	4,203,945	-	-	-
新竹市	4,593,083	-	-	-
嘉義市	2,526,655	-	-	-
金門縣	1,490,091	-	-	-
連江縣	535,901	-	-	-

(市)總預算
預算總表

(續二)

108年度

單位：新臺幣千元

工程受益 費收入	罰款及賠償收入	罰金罰鍰及怠金	沒入及沒收財物
2	3	1	2
2	17,514,875	17,000,378	34,568
-	13,426,590	13,009,273	26,243
-	3,370,041	3,174,862	18,700
-	3,247,898	3,109,117	2,935
-	1,953,816	1,903,533	3,740
-	2,012,830	2,000,397	488
-	754,819	734,218	340
-	2,087,186	2,087,146	40
2	4,088,285	3,991,105	8,325
-	361,369	351,242	37
-	484,686	482,559	32
-	283,792	280,269	-
-	531,763	526,016	240
-	238,729	238,696	1
-	294,947	294,347	-
-	183,333	170,873	3
-	703,706	685,961	5,002
-	149,887	148,877	-
-	224,512	209,834	2,000
-	18,284	17,353	1
-	272,330	257,143	-
1	289,896	286,980	2
1	20,574	20,234	7
-	25,417	18,711	1,000
-	5,060	2,010	-

各直轄市及縣
歲入來源別

中華民國

經資門併計

科 目	賠償收入	規費收入	行政規費收入
款		4	
項	3		1
總 計	479,929	35,204,833	9,340,190
直轄市合計	391,074	30,611,351	6,687,845
新北市	176,479	5,409,899	1,538,951
臺北市	135,846	7,991,880	1,458,711
桃園市	46,543	3,493,759	976,013
臺中市	11,945	4,709,108	1,208,154
臺南市	20,261	3,387,237	582,984
高雄市	-	5,619,468	923,032
縣市合計	88,855	4,593,482	2,652,345
宜蘭縣	10,090	390,995	175,376
新竹縣	2,095	392,625	333,926
苗栗縣	3,523	250,632	179,437
彰化縣	5,507	369,223	303,185
南投縣	32	208,689	125,920
雲林縣	600	286,074	231,599
嘉義縣	12,457	207,438	93,871
屏東縣	12,743	504,070	307,506
臺東縣	1,010	168,686	120,370
花蓮縣	12,678	141,476	101,957
澎湖縣	930	175,828	81,078
基隆市	15,187	360,657	101,190
新竹市	2,914	382,981	145,789
嘉義市	333	199,594	71,192
金門縣	5,706	522,859	273,868
連江縣	3,050	31,655	6,081

(市)總預算
預算總表

(續三)

108年度

單位：新臺幣千元

使用規費收入	信託管理收入	財產收入	財產孳息	財產售價
	5	6		
2			1	2
25,864,643	182	16,647,950	7,750,998	6,199,450
23,923,506	-	13,169,913	6,639,909	4,591,583
3,870,948	-	2,509,357	761,217	30,000
6,533,169	-	4,303,369	3,209,642	1,062,744
2,517,746	-	387,723	206,707	175,000
3,500,954	-	847,962	592,213	220,000
2,804,253	-	645,281	242,329	300,000
4,696,436	-	4,476,221	1,627,801	2,803,839
1,941,137	182	3,478,037	1,111,089	1,607,867
215,619	-	100,754	89,848	10,000
58,699	1	1,019,642	69,872	925,798
71,195	-	25,484	24,284	-
66,038	-	200,963	102,268	15,000
82,769	-	113,450	41,220	62,000
54,475	-	20,508	18,962	1,546
113,567	180	89,657	35,501	50,000
196,564	-	153,971	74,778	55,000
48,316	-	61,764	39,634	20,000
39,519	-	69,517	58,661	10,200
94,750	-	61,153	40,301	20,000
259,467	-	237,875	216,444	16,970
237,192	-	518,058	108,417	409,002
128,402	1	39,726	28,918	10,000
248,991	-	754,530	150,996	2,351
25,574	-	10,985	10,985	-

各直轄市及縣
歲入來源別

經資門併計

中華民國

科 目	財產作價	投資收回	廢舊物資售價	營業盈餘及 事業收入
款				7
項	3	4	5	
總 計	2,303,140	-	394,362	37,726,787
直轄市合計	1,703,140	-	235,281	34,239,869
新北市	1,690,012	-	28,128	5,217,326
臺北市	-	-	30,983	10,568,786
桃園市	-	-	6,016	8,510,000
臺中市	-	-	35,749	506,850
臺南市	-	-	102,952	4,330,771
高雄市	13,128	-	31,453	5,106,136
縣市合計	600,000	-	159,081	3,486,918
宜蘭縣	-	-	906	757,618
新竹縣	-	-	23,972	263,185
苗栗縣	-	-	1,200	505
彰化縣	-	-	83,695	318,592
南投縣	-	-	10,230	835,273
雲林縣	-	-	-	5,036
嘉義縣	-	-	4,156	43,002
屏東縣	-	-	24,193	45,940
臺東縣	-	-	2,130	16,690
花蓮縣	-	-	656	4,890
澎湖縣	-	-	852	5,000
基隆市	-	-	4,461	30,370
新竹市	-	-	639	-
嘉義市	-	-	808	4,814
金門縣	600,000	-	1,183	1,150,000
連江縣	-	-	-	6,003

(市)總預算
預算總表

(續四)

108年度

單位：新臺幣千元

營業基金盈餘繳庫	非營業特種基金 賸餘繳庫	投資收益	補助及協助收入
			8
1	2	3	
770,171	33,337,184	3,619,432	352,320,000
337,413	30,287,838	3,614,618	154,061,090
-	5,057,466	159,860	33,212,563
331,855	6,833,333	3,403,598	9,987,557
-	8,510,000	-	23,345,870
-	506,850	-	27,181,010
2,432	4,328,319	20	28,601,631
3,126	5,051,870	51,140	31,732,459
432,758	3,049,346	4,814	198,258,910
-	757,618	-	13,566,800
15,365	247,820	-	11,648,790
5	500	-	8,845,859
6,249	312,343	-	27,735,195
100	835,173	-	13,210,976
5,036	-	-	22,202,338
-	43,002	-	16,056,387
-	45,940	-	25,007,669
5,000	11,690	-	9,648,329
-	4,890	-	13,645,710
-	5,000	-	6,581,354
-	30,370	-	9,985,859
-	-	-	5,120,228
-	-	4,814	7,163,096
400,000	750,000	-	4,646,245
1,003	5,000	-	3,194,075

各直轄市及縣
歲入來源別

中華民國

經資門併計

科 目	上級政府 補助收入	地方政府 協助收入	捐獻及 贈與收入
款			9
項	1	2	
總 計	352,272,239	47,761	7,310,452
直轄市合計	154,061,090	-	4,029,145
新北市	33,212,563	-	1,056,867
臺北市	9,987,557	-	-
桃園市	23,345,870	-	593,669
臺中市	27,181,010	-	601,293
臺南市	28,601,631	-	161,217
高雄市	31,732,459	-	1,616,099
縣市合計	198,211,149	47,761	3,281,307
宜蘭縣	13,565,174	1,626	511
新竹縣	11,648,790	-	2
苗栗縣	8,845,859	-	-
彰化縣	27,735,195	-	21,301
南投縣	13,210,976	-	2
雲林縣	22,202,338	-	260,090
嘉義縣	16,056,387	-	1,289
屏東縣	25,007,669	-	-
臺東縣	9,602,194	46,135	8,017
花蓮縣	13,645,710	-	-
澎湖縣	6,581,354	-	17,766
基隆市	9,985,859	-	91,800
新竹市	5,120,228	-	477
嘉義市	7,163,096	-	51
金門縣	4,646,245	-	2,700,000
連江縣	3,194,075	-	180,001

(市)總預算
預算總表

(續五)

108年度

單位：新臺幣千元

捐獻收入	贈與收入	其他收入	學雜費收入	雜項收入
		10		
1	2		1	2
7,310,448	4	20,862,435	44,788	20,817,647
4,029,145	-	15,864,477	200	15,864,277
1,056,867	-	4,725,398	-	4,725,398
-	-	2,001,442	200	2,001,242
593,669	-	2,446,865	-	2,446,865
601,293	-	2,813,873	-	2,813,873
161,217	-	1,145,844	-	1,145,844
1,616,099	-	2,731,055	-	2,731,055
3,281,303	4	4,997,958	44,588	4,953,370
511	-	796,859	-	796,859
1	1	544,056	-	544,056
-	-	196,210	-	196,210
21,301	-	26,912	8,652	18,260
1	1	95,804	35,936	59,868
260,090	-	535,051	-	535,051
1,289	-	64,750	-	64,750
-	-	443,823	-	443,823
8,017	-	28,045	-	28,045
-	-	713,465	-	713,465
17,766	-	245,580	-	245,580
91,800	-	455,647	-	455,647
476	1	658,741	-	658,741
50	1	125,913	-	125,913
2,700,000	-	62,615	-	62,615
180,001	-	4,487	-	4,487

各直轄市及縣
歲出政事別
中華民國

科 目		一般政 務支出	行政支出
款	合 計	1	
項			1
(經資門併計)			
總 計	1,148,904,837	210,162,541	15,461,051
直轄市合計	787,495,087	141,577,727	7,806,898
新北市	163,662,023	31,792,952	1,407,005
臺北市	164,917,321	28,585,805	2,198,374
桃園市	114,510,980	18,974,082	1,155,031
臺中市	124,656,440	22,981,091	1,363,419
臺南市	86,258,744	16,057,533	746,084
高雄市	133,489,579	23,186,264	936,985
縣市合計	361,409,750	68,584,814	7,654,153
宜蘭縣	23,664,516	4,259,152	449,131
新竹縣	25,592,015	4,030,753	396,342
苗栗縣	18,944,924	4,457,682	351,046
彰化縣	50,071,485	7,699,680	440,095
南投縣	23,744,000	4,868,636	419,240
雲林縣	34,942,069	4,790,430	331,022
嘉義縣	24,394,000	4,825,683	891,970
屏東縣	39,971,000	7,568,312	561,430
臺東縣	16,479,185	4,877,556	1,355,806
花蓮縣	22,108,192	5,126,148	356,180
澎湖縣	10,074,209	2,411,528	248,746
基隆市	19,421,755	4,272,113	399,566
新竹市	20,362,180	3,588,126	352,272
嘉義市	13,748,158	3,043,716	294,271
金門縣	13,563,850	2,058,093	543,423
連江縣	4,328,212	707,206	263,613

(市)總預算

預算總表

108年度

單位：新臺幣千元

民政支出	財務支出	立法支出	警政支出
2	3	4	5
85,918,387	10,337,868	7,813,738	90,631,497
62,592,331	6,553,541	4,438,207	60,186,750
16,701,455	1,210,857	688,477	11,785,158
9,504,490	1,862,591	812,969	14,207,381
9,573,159	757,709	690,301	6,797,882
9,398,324	1,028,528	789,556	10,401,264
7,467,774	664,880	659,816	6,518,979
9,947,129	1,028,976	797,088	10,476,086
23,326,056	3,784,327	3,375,531	30,444,747
1,475,032	214,722	192,974	1,927,293
1,527,942	249,682	210,440	1,646,347
1,595,820	246,892	204,299	2,059,625
2,189,419	427,603	331,570	4,310,993
1,521,450	258,863	256,216	2,412,867
1,450,440	282,151	247,731	2,479,086
1,415,442	243,258	222,305	2,052,708
3,189,783	425,973	315,196	3,075,930
1,478,075	220,069	203,659	1,619,947
2,136,618	263,678	215,208	2,154,464
586,148	127,017	150,761	1,298,856
1,564,681	274,849	204,186	1,828,831
1,303,145	256,838	197,969	1,477,902
1,052,156	206,097	178,343	1,312,849
651,325	59,115	177,453	626,777
188,580	27,520	67,221	160,272

各直轄市及縣
歲出政事別

中華民國

科 目	教育科學 文化支出	教育支出	科學支出	文化支出
款	2			
項		1	2	3
(經資門併計)				
總 計	401,686,624	365,617,278	10,339	36,059,007
直轄市合計	289,527,612	261,384,715	-	28,142,897
新北市	57,064,889	54,073,005	-	2,991,884
臺北市	60,646,961	52,859,359	-	7,787,602
桃園市	44,569,772	38,195,827	-	6,373,945
臺中市	51,553,386	47,659,662	-	3,893,724
臺南市	29,434,967	26,037,205	-	3,397,762
高雄市	46,257,637	42,559,657	-	3,697,980
縣市合計	112,159,012	104,232,563	10,339	7,916,110
宜蘭縣	7,599,790	6,992,489	-	607,301
新竹縣	8,857,475	8,572,836	-	284,639
苗栗縣	7,239,103	6,995,560	-	243,543
彰化縣	16,868,532	16,211,038	-	657,494
南投縣	7,329,715	7,172,252	-	157,463
雲林縣	9,426,559	8,980,202	-	446,357
嘉義縣	6,661,723	6,457,159	-	204,564
屏東縣	13,318,469	12,232,750	-	1,085,719
臺東縣	3,920,297	3,737,154	-	183,143
花蓮縣	6,555,161	6,103,766	-	451,395
澎湖縣	2,238,864	1,976,288	10,339	252,237
基隆市	6,314,655	5,438,793	-	875,862
新竹市	6,769,793	5,986,228	-	783,565
嘉義市	4,391,599	3,963,211	-	428,388
金門縣	3,361,207	2,543,699	-	817,508
連江縣	1,306,070	869,138	-	436,932

(市)總預算

預算總表

(續一)

108年度

單位：新臺幣千元

經濟發展支出	農業支出	工業支出	交通支出
3			
	1	2	3
196,141,371	58,961,541	18,767,560	92,964,819
131,168,002	36,240,947	13,946,782	70,902,988
25,899,361	4,313,290	2,319,494	16,521,148
25,645,382	6,829,419	1,655,558	15,744,563
24,106,416	7,203,652	6,753,113	8,913,845
17,217,405	3,541,671	2,047,383	10,309,558
19,709,082	10,098,809	547,142	7,552,372
18,590,356	4,254,106	624,092	11,861,502
64,973,369	22,720,594	4,820,778	22,061,831
4,074,180	1,841,459	186,680	1,119,640
4,429,261	459,253	104,469	2,141,316
1,310,664	448,165	21,226	607,811
9,869,758	4,427,056	188,118	3,329,496
3,533,473	617,009	1,743,509	1,030,290
9,972,109	3,902,081	114,177	2,809,549
4,310,939	2,693,688	40,778	1,286,871
5,553,771	2,773,370	750,857	1,013,405
2,123,607	697,495	68,583	475,699
3,526,808	819,826	82,269	1,155,733
2,086,269	425,146	447,485	882,809
2,287,070	367,634	275,626	1,076,572
2,934,806	762,786	326,261	1,088,184
2,198,062	43,157	86,613	1,742,252
5,018,035	1,685,467	372,495	1,899,329
1,744,557	757,002	11,632	402,875

各直轄市及縣
歲出政事別

中華民國

科 目	其他經濟 服務支出	社會福 利支出	社會保 險支出
款		4	
項	4		1
(經資門併計)			
總 計	25,447,451	179,731,558	15,208,339
直轄市合計	10,077,285	125,502,139	13,118,079
新北市	2,745,429	25,706,883	1,490,187
臺北市	1,415,842	26,041,060	696,262
桃園市	1,235,806	16,866,117	1,242,440
臺中市	1,318,793	18,008,503	820,180
臺南市	1,510,759	12,298,219	651,285
高雄市	1,850,656	26,581,357	8,217,725
縣市合計	15,370,166	54,229,419	2,090,260
宜蘭縣	926,401	3,326,849	115,353
新竹縣	1,724,223	3,369,244	94,451
苗栗縣	233,462	2,267,660	114,072
彰化縣	1,925,088	8,917,108	309,299
南投縣	142,665	3,850,696	134,046
雲林縣	3,146,302	5,911,701	218,115
嘉義縣	289,602	4,173,217	144,059
屏東縣	1,016,139	6,065,097	139,643
臺東縣	881,830	2,582,413	84,331
花蓮縣	1,468,980	2,747,437	102,663
澎湖縣	330,829	1,704,839	51,971
基隆市	567,238	3,023,799	414,543
新竹市	757,575	2,678,726	71,990
嘉義市	326,040	1,751,347	57,541
金門縣	1,060,744	1,506,350	36,304
連江縣	573,048	352,936	1,879

(市)總預算

預算總表

(續二)

108年度

單位：新臺幣千元

社會救 助支出	福利服 務支出	國民就 業支出	醫療保 健支出
2	3	4	5
19,168,039	114,375,017	1,544,203	29,435,960
15,902,643	80,027,754	879,891	15,573,772
1,389,606	20,784,965	140,747	1,901,378
10,063,375	9,913,190	504,494	4,863,739
736,858	13,271,992	-	1,614,827
1,703,968	11,614,189	25,754	3,844,412
571,633	9,790,707	101,253	1,183,341
1,437,203	14,652,711	107,643	2,166,075
3,265,396	34,347,263	664,312	13,862,188
164,345	1,529,671	49,161	1,468,319
122,477	2,620,962	37,673	493,681
208,950	961,341	33,980	949,317
350,201	5,334,822	103,314	2,819,472
175,028	2,983,906	15,665	542,051
485,015	4,658,602	-	549,969
136,680	3,352,403	29,955	510,120
364,872	2,911,365	93,502	2,555,715
391,392	1,072,890	18,300	1,015,500
236,089	1,870,107	31,368	507,210
115,903	1,096,272	18,176	422,517
268,148	1,977,483	15,228	348,397
113,462	1,908,620	55,701	528,953
90,599	1,291,089	29,979	282,139
34,954	668,053	132,310	634,729
7,281	109,677	-	234,099

各直轄市及縣
歲出政事別

中華民國

科 目	社區發展及環 境保護支出	社區發展支出	環境保護支出
款	5		
項		1	2
(經資門併計)			
總 計	68,862,112	11,644,844	57,217,268
直轄市合計	56,767,842	9,523,058	47,244,784
新北市	15,365,775	1,328,212	14,037,563
臺北市	15,025,613	5,141,602	9,884,011
桃園市	6,653,034	1,123,060	5,529,974
臺中市	8,705,060	998,308	7,706,752
臺南市	3,413,849	484,857	2,928,992
高雄市	7,604,511	447,019	7,157,492
縣市合計	12,094,270	2,121,786	9,972,484
宜蘭縣	1,599,333	1,181,035	418,298
新竹縣	1,357,009	-	1,357,009
苗栗縣	515,199	36,717	478,482
彰化縣	369,890	75,982	293,908
南投縣	329,001	13,081	315,920
雲林縣	468,055	8,176	459,879
嘉義縣	103,717	-	103,717
屏東縣	1,555,511	30,094	1,525,417
臺東縣	220,637	1,810	218,827
花蓮縣	1,083,068	613,927	469,141
澎湖縣	475,519	11,808	463,711
基隆市	1,075,120	9,949	1,065,171
新竹市	1,347,942	86,418	1,261,524
嘉義市	653,826	18,627	635,199
金門縣	838,927	34,162	804,765
連江縣	101,516	-	101,516

(市)總預算

預算總表

(續三)

108年度

單位：新臺幣千元

退休撫卹 卹支出	退休撫卹 給付支出	退休撫卹 業務支出	債務支出
6			7
	1	2	
60,370,453	60,370,453	-	8,771,473
23,039,853	23,039,853	-	5,532,518
3,408,952	3,408,952	-	900,000
5,417,938	5,417,938	-	993,562
1,450,308	1,450,308	-	153,645
3,091,309	3,091,309	-	650,000
3,196,094	3,196,094	-	590,000
6,475,252	6,475,252	-	2,245,311
37,330,600	37,330,600	-	3,238,955
2,046,305	2,046,305	-	210,675
2,536,803	2,536,803	-	300,000
2,202,266	2,202,266	-	550,000
4,863,761	4,863,761	-	383,772
2,957,800	2,957,800	-	167,159
3,082,832	3,082,832	-	494,261
3,263,239	3,263,239	-	388,000
4,935,384	4,935,384	-	220,000
2,064,699	2,064,699	-	100,000
2,485,943	2,485,943	-	122,200
834,838	834,838	-	16,740
1,979,398	1,979,398	-	100,000
2,127,183	2,127,183	-	180,000
1,404,060	1,404,060	-	5,548
497,784	497,784	-	-
48,305	48,305	-	600

各直轄市及縣
歲出政事別

中華民國

科 目	債務付 息支出	還本付息 事務支出	補助及其他支出
款			8
項	1	2	
(經資門併計)			
總 計	8,766,363	5,110	23,178,705
直轄市合計	5,527,408	5,110	14,379,394
新北市	900,000	-	3,523,211
臺北市	993,562	-	2,561,000
桃園市	153,645	-	1,737,606
臺中市	650,000	-	2,449,686
臺南市	590,000	-	1,559,000
高雄市	2,240,201	5,110	2,548,891
縣市合計	3,238,955	-	8,799,311
宜蘭縣	210,675	-	548,232
新竹縣	300,000	-	711,470
苗栗縣	550,000	-	402,350
彰化縣	383,772	-	1,098,984
南投縣	167,159	-	707,520
雲林縣	494,261	-	796,122
嘉義縣	388,000	-	667,482
屏東縣	220,000	-	754,456
臺東縣	100,000	-	589,976
花蓮縣	122,200	-	461,427
澎湖縣	16,740	-	305,612
基隆市	100,000	-	369,600
新竹市	180,000	-	735,604
嘉義市	5,548	-	300,000
金門縣	-	-	283,454
連江縣	600	-	67,022

(市)總預算

預算總表

(續四)

108年度

單位：新臺幣千元

專案補助支出	平衡預算補助支出	協助支出	其他支出	第二預備金
1	2	3	4	5
319,980	219,704	-	18,067,162	4,571,859
-	-	-	11,478,135	2,901,259
-	-	-	3,136,952	386,259
-	-	-	1,596,000	965,000
-	-	-	1,487,606	250,000
-	-	-	1,949,686	500,000
-	-	-	1,159,000	400,000
-	-	-	2,148,891	400,000
319,980	219,704	-	6,589,027	1,670,600
10,350	-	-	460,282	77,600
-	-	-	311,470	400,000
-	42,750	-	309,600	50,000
28,856	-	-	970,128	100,000
37,500	-	-	440,020	230,000
76,500	-	-	659,622	60,000
21,982	91,500	-	474,000	80,000
82,292	-	-	622,164	50,000
1,000	-	-	528,976	60,000
-	-	-	401,427	60,000
58,500	-	-	200,112	47,000
-	-	-	349,600	20,000
-	-	-	364,604	371,000
-	-	-	285,000	15,000
-	85,454	-	163,000	35,000
3,000	-	-	49,022	15,000

各直轄市及縣
歲出政事別
中華民國

科 目		一般政 務支出	行政支出
款	合 計	1	
項			1
(經常門)			
總 計	910,603,789	190,539,121	12,990,355
直轄市合計	631,082,105	128,250,041	6,986,413
新北市	130,320,758	27,776,499	1,285,631
臺北市	135,209,916	25,896,284	1,890,176
桃園市	84,054,321	16,860,172	993,917
臺中市	104,567,413	21,599,688	1,288,613
臺南市	64,864,173	14,799,043	666,583
高雄市	112,065,524	21,318,355	861,493
縣市合計	279,521,684	62,289,080	6,003,942
宜蘭縣	17,831,018	3,699,514	309,020
新竹縣	19,357,539	3,761,931	335,926
苗栗縣	16,702,019	4,181,213	334,301
彰化縣	38,820,578	7,276,915	401,941
南投縣	19,990,884	4,520,380	360,803
雲林縣	24,271,318	4,540,734	314,442
嘉義縣	19,211,322	4,131,305	400,994
屏東縣	31,352,852	6,958,522	527,848
臺東縣	13,772,826	4,111,584	810,514
花蓮縣	16,674,767	4,223,175	343,864
澎湖縣	7,810,096	2,271,459	205,892
基隆市	15,814,372	3,986,452	360,880
新竹市	15,766,478	3,327,718	304,067
嘉義市	10,962,157	2,846,058	264,069
金門縣	8,917,384	1,823,361	503,073
連江縣	2,266,074	628,759	226,308

(市)總預算

預算總表

(續五)

108年度

單位：新臺幣千元

民政支出	財務支出	立法支出	警政支出
2	3	4	5
74,422,239	9,959,379	7,538,497	85,628,651
53,793,214	6,398,397	4,316,071	56,755,946
13,534,037	1,188,171	671,747	11,096,913
8,543,059	1,813,887	774,042	12,875,120
8,017,962	743,238	673,801	6,431,254
8,421,214	1,020,811	781,331	10,087,719
6,591,363	640,093	650,860	6,250,144
8,685,579	992,197	764,290	10,014,796
20,629,025	3,560,982	3,222,426	28,872,705
1,158,657	211,766	182,342	1,837,729
1,434,970	232,936	207,555	1,550,544
1,471,315	243,117	199,219	1,933,261
1,985,103	409,762	295,680	4,184,429
1,369,208	252,156	251,866	2,286,347
1,352,476	269,223	245,641	2,358,952
1,297,078	236,272	213,415	1,983,546
2,872,211	326,152	301,371	2,930,940
1,378,324	187,573	192,659	1,542,514
1,581,947	256,202	202,645	1,838,517
529,760	126,539	147,361	1,261,907
1,407,775	272,259	197,336	1,748,202
1,151,859	250,574	190,348	1,430,870
971,205	201,130	169,593	1,240,061
507,271	57,861	161,342	593,814
159,866	27,460	64,053	151,072

各直轄市及縣
歲出政事別

中華民國

科 目	教育科學 文化支出	教育支出	科學支出	文化支出
款	2			
項		1	2	3
(經常門)				
總 計	359,121,956	337,744,914	10,339	21,366,703
直轄市合計	259,815,809	242,519,390	-	17,296,419
新北市	53,273,238	51,073,820	-	2,199,418
臺北市	53,198,286	47,817,676	-	5,380,610
桃園市	36,762,586	33,753,030	-	3,009,556
臺中市	47,920,866	45,022,252	-	2,898,614
臺南市	25,978,425	24,510,310	-	1,468,115
高雄市	42,682,408	40,342,302	-	2,340,106
縣市合計	99,306,147	95,225,524	10,339	4,070,284
宜蘭縣	6,745,829	6,310,201	-	435,628
新竹縣	7,818,139	7,631,988	-	186,151
苗栗縣	6,920,288	6,711,012	-	209,276
彰化縣	15,015,970	14,704,461	-	311,509
南投縣	7,151,470	7,026,372	-	125,098
雲林縣	8,848,135	8,596,913	-	251,222
嘉義縣	6,272,283	6,161,512	-	110,771
屏東縣	11,376,962	11,052,857	-	324,105
臺東縣	3,731,314	3,618,981	-	112,333
花蓮縣	5,723,197	5,520,592	-	202,605
澎湖縣	1,993,606	1,838,790	10,339	144,477
基隆市	5,052,688	4,694,449	-	358,239
新竹市	5,475,111	5,037,721	-	437,390
嘉義市	3,821,434	3,581,123	-	240,311
金門縣	2,709,663	2,196,802	-	512,861
連江縣	650,058	541,750	-	108,308

(市)總預算

預算總表

(續六)

108年度

單位：新臺幣千元

經濟發展支出	農業支出	工業支出	交通支出
3			
	1	2	3
58,836,688	14,171,011	7,555,775	26,190,587
45,048,583	8,754,940	5,833,308	23,901,117
7,750,385	1,674,859	608,650	4,581,760
13,686,443	2,254,836	1,490,289	8,619,094
6,090,336	1,735,355	1,708,363	1,762,855
6,603,214	1,126,252	911,402	3,622,397
4,622,268	1,379,272	517,263	1,664,855
6,295,937	584,366	597,341	3,650,156
13,788,105	5,416,071	1,722,467	2,289,470
1,079,500	566,392	172,462	159,904
636,391	222,191	104,469	126,977
322,355	200,450	21,126	41,848
1,885,283	556,033	188,118	179,733
571,700	262,624	171,853	9,940
1,009,551	830,572	74,055	39,699
631,614	235,478	38,778	108,710
1,202,353	463,022	214,677	189,000
694,636	335,053	68,583	79,839
791,875	299,247	53,373	64,677
596,655	192,101	73,725	-
705,761	128,353	81,587	278,017
713,880	86,097	74,144	228,451
377,417	43,157	86,613	93,040
2,027,895	861,501	287,272	307,550
541,239	133,800	11,632	382,085

各直轄市及縣
歲出政事別

中華民國

科 目	其他經濟 服務支出	社會福 利支出	社會保 險支出
款		4	
項	4		1
(經常門)			
總 計	10,919,315	173,067,954	15,208,339
直轄市合計	6,559,218	120,788,480	13,118,079
新北市	885,116	24,993,847	1,490,187
臺北市	1,322,224	24,521,205	696,262
桃園市	883,763	16,066,994	1,242,440
臺中市	943,163	17,573,649	820,180
臺南市	1,060,878	11,691,279	651,285
高雄市	1,464,074	25,941,506	8,217,725
縣市合計	4,360,097	52,279,474	2,090,260
宜蘭縣	180,742	3,205,786	115,353
新竹縣	182,754	3,150,224	94,451
苗栗縣	58,931	2,194,905	114,072
彰化縣	961,399	8,521,598	309,299
南投縣	127,283	3,832,294	134,046
雲林縣	65,225	5,596,964	218,115
嘉義縣	248,648	4,077,682	144,059
屏東縣	335,654	5,901,022	139,643
臺東縣	211,161	2,513,128	84,331
花蓮縣	374,578	2,681,468	102,663
澎湖縣	330,829	1,647,009	51,971
基隆市	217,804	2,968,654	414,543
新竹市	325,188	2,594,853	71,990
嘉義市	154,607	1,707,184	57,541
金門縣	571,572	1,375,182	36,304
連江縣	13,722	311,521	1,879

(市)總預算

預算總表

(續七)

108年度

單位：新臺幣千元

社會救 助支出	福利服 務支出	國民就 業支出	醫療保 健支出
2	3	4	5
19,162,889	109,776,978	1,414,643	27,505,105
15,902,643	76,381,030	754,774	14,631,954
1,389,606	20,197,258	135,662	1,781,134
10,063,375	8,640,715	389,402	4,731,451
736,858	12,581,346	-	1,506,350
1,703,968	11,230,645	25,544	3,793,312
571,633	9,315,046	98,676	1,054,639
1,437,203	14,416,020	105,490	1,765,068
3,260,246	33,395,948	659,869	12,873,151
164,345	1,493,258	49,161	1,383,669
122,477	2,474,353	37,673	421,270
208,950	959,781	33,805	878,297
350,201	5,291,618	103,314	2,467,166
175,028	2,983,906	15,665	523,649
485,015	4,352,202	-	541,632
136,680	3,271,594	29,955	495,394
364,872	2,899,772	92,402	2,404,333
391,392	1,067,994	18,300	951,111
230,939	1,835,519	29,545	482,802
115,903	1,055,740	18,176	405,219
268,148	1,932,913	15,228	337,822
113,462	1,845,947	55,501	507,953
90,599	1,263,487	29,979	265,578
34,954	576,910	131,165	595,849
7,281	90,954	-	211,407

各直轄市及縣
歲出政事別

中華民國

科 目	社區發展及環 境保護支出	社區發展支出	環境保護支出
款	5		
項		1	2
(經常門)			
總 計	47,643,940	5,145,914	42,498,026
直轄市合計	41,104,458	4,817,536	36,286,922
新北市	10,140,626	827,792	9,312,834
臺北市	9,685,198	1,625,189	8,060,009
桃園市	6,081,638	991,629	5,090,009
臺中市	5,979,001	624,683	5,354,318
臺南市	3,191,064	344,998	2,846,066
高雄市	6,026,931	403,245	5,623,686
縣市合計	6,539,482	328,378	6,211,104
宜蘭縣	532,000	127,060	404,940
新竹縣	702,581	-	702,581
苗栗縣	118,142	6,717	111,425
彰化縣	264,295	35,379	228,916
南投縣	320,001	13,081	306,920
雲林縣	312,341	8,176	304,165
嘉義縣	103,717	-	103,717
屏東縣	407,811	30,094	377,717
臺東縣	192,489	1,810	190,679
花蓮縣	460,909	12,927	447,982
澎湖縣	248,177	11,808	236,369
基隆市	846,819	9,949	836,870
新竹市	1,017,129	43,588	973,541
嘉義市	606,456	18,627	587,829
金門縣	335,045	9,162	325,883
連江縣	71,570	-	71,570

(市)總預算

預算總表

(續八)

108年度

單位：新臺幣千元

退休撫卹 卹支出	退休撫卹 給付支出	退休撫卹 業務支出	債務支出
6	1	2	7
60,370,453	60,370,453	-	8,771,473
23,039,853	23,039,853	-	5,532,518
3,408,952	3,408,952	-	900,000
5,417,938	5,417,938	-	993,562
1,450,308	1,450,308	-	153,645
3,091,309	3,091,309	-	650,000
3,196,094	3,196,094	-	590,000
6,475,252	6,475,252	-	2,245,311
37,330,600	37,330,600	-	3,238,955
2,046,305	2,046,305	-	210,675
2,536,803	2,536,803	-	300,000
2,202,266	2,202,266	-	550,000
4,863,761	4,863,761	-	383,772
2,957,800	2,957,800	-	167,159
3,082,832	3,082,832	-	494,261
3,263,239	3,263,239	-	388,000
4,935,384	4,935,384	-	220,000
2,064,699	2,064,699	-	100,000
2,485,943	2,485,943	-	122,200
834,838	834,838	-	16,740
1,979,398	1,979,398	-	100,000
2,127,183	2,127,183	-	180,000
1,404,060	1,404,060	-	5,548
497,784	497,784	-	-
48,305	48,305	-	600

各直轄市及縣
歲出政事別

中華民國

科 目	債務付 息支出	還本付息 事務支出	補助及其他支出
款			8
項	1	2	
(經常門)			
總 計	8,766,363	5,110	12,252,204
直轄市合計	5,527,408	5,110	7,502,363
新北市	900,000	-	2,077,211
臺北市	993,562	-	1,811,000
桃園市	153,645	-	588,642
臺中市	650,000	-	1,149,686
臺南市	590,000	-	796,000
高雄市	2,240,201	5,110	1,079,824
縣市合計	3,238,955	-	4,749,841
宜蘭縣	210,675	-	311,409
新竹縣	300,000	-	451,470
苗栗縣	550,000	-	212,850
彰化縣	383,772	-	608,984
南投縣	167,159	-	470,080
雲林縣	494,261	-	386,500
嘉義縣	388,000	-	343,482
屏東縣	220,000	-	350,798
臺東縣	100,000	-	364,976
花蓮縣	122,200	-	186,000
澎湖縣	16,740	-	201,612
基隆市	100,000	-	174,600
新竹市	180,000	-	330,604
嘉義市	5,548	-	194,000
金門縣	-	-	148,454
連江縣	600	-	14,022

(市)總預算

預算總表

(續九)

108年度

單位：新臺幣千元

專案補助支出	平衡預算補助支出	協助支出	其他支出	第二預備金
1	2	3	4	5
316,980	219,704	-	8,270,328	3,445,192
-	-	-	5,317,771	2,184,592
-	-	-	1,690,952	386,259
-	-	-	1,096,000	715,000
-	-	-	338,642	250,000
-	-	-	849,686	300,000
-	-	-	396,000	400,000
-	-	-	946,491	133,333
316,980	219,704	-	2,952,557	1,260,600
10,350	-	-	223,459	77,600
-	-	-	51,470	400,000
-	42,750	-	120,100	50,000
28,856	-	-	480,128	100,000
37,500	-	-	202,580	230,000
76,500	-	-	310,000	-
21,982	91,500	-	230,000	-
82,292	-	-	218,506	50,000
1,000	-	-	363,976	-
-	-	-	126,000	60,000
58,500	-	-	96,112	47,000
-	-	-	154,600	20,000
-	-	-	159,604	171,000
-	-	-	179,000	15,000
-	85,454	-	28,000	35,000
-	-	-	9,022	5,000

各直轄市及縣
歲出政事別
中華民國

科 目		一般政 務支出	行政支出
款	合 計	1	
項			1
(資本門)			
總 計	238,301,048	19,623,420	2,470,696
直轄市合計	156,412,982	13,327,686	820,485
新北市	33,341,265	4,016,453	121,374
臺北市	29,707,405	2,689,521	308,198
桃園市	30,456,659	2,113,910	161,114
臺中市	20,089,027	1,381,403	74,806
臺南市	21,394,571	1,258,490	79,501
高雄市	21,424,055	1,867,909	75,492
縣市合計	81,888,066	6,295,734	1,650,211
宜蘭縣	5,833,498	559,638	140,111
新竹縣	6,234,476	268,822	60,416
苗栗縣	2,242,905	276,469	16,745
彰化縣	11,250,907	422,765	38,154
南投縣	3,753,116	348,256	58,437
雲林縣	10,670,751	249,696	16,580
嘉義縣	5,182,678	694,378	490,976
屏東縣	8,618,148	609,790	33,582
臺東縣	2,706,359	765,972	545,292
花蓮縣	5,433,425	902,973	12,316
澎湖縣	2,264,113	140,069	42,854
基隆市	3,607,383	285,661	38,686
新竹市	4,595,702	260,408	48,205
嘉義市	2,786,001	197,658	30,202
金門縣	4,646,466	234,732	40,350
連江縣	2,062,138	78,447	37,305

(市)總預算

預算總表

(續十)

108 年度

單位：新臺幣千元

民政支出	財務支出	立法支出	警政支出
2	3	4	5
11,496,148	378,489	275,241	5,002,846
8,799,117	155,144	122,136	3,430,804
3,167,418	22,686	16,730	688,245
961,431	48,704	38,927	1,332,261
1,555,197	14,471	16,500	366,628
977,110	7,717	8,225	313,545
876,411	24,787	8,956	268,835
1,261,550	36,779	32,798	461,290
2,697,031	223,345	153,105	1,572,042
316,375	2,956	10,632	89,564
92,972	16,746	2,885	95,803
124,505	3,775	5,080	126,364
204,316	17,841	35,890	126,564
152,242	6,707	4,350	126,520
97,964	12,928	2,090	120,134
118,364	6,986	8,890	69,162
317,572	99,821	13,825	144,990
99,751	32,496	11,000	77,433
554,671	7,476	12,563	315,947
56,388	478	3,400	36,949
156,906	2,590	6,850	80,629
151,286	6,264	7,621	47,032
80,951	4,967	8,750	72,788
144,054	1,254	16,111	32,963
28,714	60	3,168	9,200

各直轄市及縣
歲出政事別

中華民國

科 目	教育科學 文化支出	教育支出	科學支出	文化支出
款	2			
項		1	2	3
(資本門)				
總 計	42,564,668	27,872,364	-	14,692,304
直轄市合計	29,711,803	18,865,325	-	10,846,478
新北市	3,791,651	2,999,185	-	792,466
臺北市	7,448,675	5,041,683	-	2,406,992
桃園市	7,807,186	4,442,797	-	3,364,389
臺中市	3,632,520	2,637,410	-	995,110
臺南市	3,456,542	1,526,895	-	1,929,647
高雄市	3,575,229	2,217,355	-	1,357,874
縣市合計	12,852,865	9,007,039	-	3,845,826
宜蘭縣	853,961	682,288	-	171,673
新竹縣	1,039,336	940,848	-	98,488
苗栗縣	318,815	284,548	-	34,267
彰化縣	1,852,562	1,506,577	-	345,985
南投縣	178,245	145,880	-	32,365
雲林縣	578,424	383,289	-	195,135
嘉義縣	389,440	295,647	-	93,793
屏東縣	1,941,507	1,179,893	-	761,614
臺東縣	188,983	118,173	-	70,810
花蓮縣	831,964	583,174	-	248,790
澎湖縣	245,258	137,498	-	107,760
基隆市	1,261,967	744,344	-	517,623
新竹市	1,294,682	948,507	-	346,175
嘉義市	570,165	382,088	-	188,077
金門縣	651,544	346,897	-	304,647
連江縣	656,012	327,388	-	328,624

(市)總預算

預算總表

(續十一)

108 年度

單位：新臺幣千元

經濟發展支出	農業支出	工業支出	交通支出
3			
	1	2	3
137,304,683	44,790,530	11,211,785	66,774,232
86,119,419	27,486,007	8,113,474	47,001,871
18,148,976	2,638,431	1,710,844	11,939,388
11,958,939	4,574,583	165,269	7,125,469
18,016,080	5,468,297	5,044,750	7,150,990
10,614,191	2,415,419	1,135,981	6,687,161
15,086,814	8,719,537	29,879	5,887,517
12,294,419	3,669,740	26,751	8,211,346
51,185,264	17,304,523	3,098,311	19,772,361
2,994,680	1,275,067	14,218	959,736
3,792,870	237,062	-	2,014,339
988,309	247,715	100	565,963
7,984,475	3,871,023	-	3,149,763
2,961,773	354,385	1,571,656	1,020,350
8,962,558	3,071,509	40,122	2,769,850
3,679,325	2,458,210	2,000	1,178,161
4,351,418	2,310,348	536,180	824,405
1,428,971	362,442	-	395,860
2,734,933	520,579	28,896	1,091,056
1,489,614	233,045	373,760	882,809
1,581,309	239,281	194,039	798,555
2,220,926	676,689	252,117	859,733
1,820,645	-	-	1,649,212
2,990,140	823,966	85,223	1,591,779
1,203,318	623,202	-	20,790

各直轄市及縣
歲出政事別

中華民國

科 目	其他經濟 服務支出	社會福 利支出	社會保 險支出
款		4	
項	4		1
(資本門)			
總 計	14,528,136	6,663,604	-
直轄市合計	3,518,067	4,713,659	-
新北市	1,860,313	713,036	-
臺北市	93,618	1,519,855	-
桃園市	352,043	799,123	-
臺中市	375,630	434,854	-
臺南市	449,881	606,940	-
高雄市	386,582	639,851	-
縣市合計	11,010,069	1,949,945	-
宜蘭縣	745,659	121,063	-
新竹縣	1,541,469	219,020	-
苗栗縣	174,531	72,755	-
彰化縣	963,689	395,510	-
南投縣	15,382	18,402	-
雲林縣	3,081,077	314,737	-
嘉義縣	40,954	95,535	-
屏東縣	680,485	164,075	-
臺東縣	670,669	69,285	-
花蓮縣	1,094,402	65,969	-
澎湖縣	-	57,830	-
基隆市	349,434	55,145	-
新竹市	432,387	83,873	-
嘉義市	171,433	44,163	-
金門縣	489,172	131,168	-
連江縣	559,326	41,415	-

(市)總預算

預算總表

(續十二)

108 年 度

單位：新臺幣千元

社會救 助支出	福利服 務支出	國民就 業支出	醫療保 健支出
2	3	4	5
5,150	4,598,039	129,560	1,930,855
-	3,646,724	125,117	941,818
-	587,707	5,085	120,244
-	1,272,475	115,092	132,288
-	690,646	-	108,477
-	383,544	210	51,100
-	475,661	2,577	128,702
-	236,691	2,153	401,007
5,150	951,315	4,443	989,037
-	36,413	-	84,650
-	146,609	-	72,411
-	1,560	175	71,020
-	43,204	-	352,306
-	-	-	18,402
-	306,400	-	8,337
-	80,809	-	14,726
-	11,593	1,100	151,382
-	4,896	-	64,389
5,150	34,588	1,823	24,408
-	40,532	-	17,298
-	44,570	-	10,575
-	62,673	200	21,000
-	27,602	-	16,561
-	91,143	1,145	38,880
-	18,723	-	22,692

各直轄市及縣
歲出政事別

中華民國

科 目	社區發展及環 境保護支出	社區發展支出	環境保護支出
款	5		
項		1	2
(資本門)			
總 計	21,218,172	6,498,930	14,719,242
直轄市合計	15,663,384	4,705,522	10,957,862
新北市	5,225,149	500,420	4,724,729
臺北市	5,340,415	3,516,413	1,824,002
桃園市	571,396	131,431	439,965
臺中市	2,726,059	373,625	2,352,434
臺南市	222,785	139,859	82,926
高雄市	1,577,580	43,774	1,533,806
縣市合計	5,554,788	1,793,408	3,761,380
宜蘭縣	1,067,333	1,053,975	13,358
新竹縣	654,428	-	654,428
苗栗縣	397,057	30,000	367,057
彰化縣	105,595	40,603	64,992
南投縣	9,000	-	9,000
雲林縣	155,714	-	155,714
嘉義縣	-	-	-
屏東縣	1,147,700	-	1,147,700
臺東縣	28,148	-	28,148
花蓮縣	622,159	601,000	21,159
澎湖縣	227,342	-	227,342
基隆市	228,301	-	228,301
新竹市	330,813	42,830	287,983
嘉義市	47,370	-	47,370
金門縣	503,882	25,000	478,882
連江縣	29,946	-	29,946

(市)總預算

預算總表

(續十三)

108年度

單位：新臺幣千元

退休撫卹 卹支出	退休撫卹 給付支出	退休撫卹 業務支出	債務支出
6			7
	1	2	
-	-	-	-
-	-	-	-
-	-	-	-
-	-	-	-
-	-	-	-
-	-	-	-
-	-	-	-
-	-	-	-
-	-	-	-
-	-	-	-
-	-	-	-
-	-	-	-
-	-	-	-
-	-	-	-
-	-	-	-
-	-	-	-
-	-	-	-
-	-	-	-
-	-	-	-
-	-	-	-
-	-	-	-
-	-	-	-
-	-	-	-
-	-	-	-
-	-	-	-
-	-	-	-
-	-	-	-
-	-	-	-
-	-	-	-

各直轄市及縣
歲出政事別
中華民國

科 目	債務付 息支出	還本付息 事務支出	補助及其他支出
款			8
項	1	2	
(資本門)			
總 計	-	-	10,926,501
直轄市合計	-	-	6,877,031
新北市	-	-	1,446,000
臺北市	-	-	750,000
桃園市	-	-	1,148,964
臺中市	-	-	1,300,000
臺南市	-	-	763,000
高雄市	-	-	1,469,067
縣市合計	-	-	4,049,470
宜蘭縣	-	-	236,823
新竹縣	-	-	260,000
苗栗縣	-	-	189,500
彰化縣	-	-	490,000
南投縣	-	-	237,440
雲林縣	-	-	409,622
嘉義縣	-	-	324,000
屏東縣	-	-	403,658
臺東縣	-	-	225,000
花蓮縣	-	-	275,427
澎湖縣	-	-	104,000
基隆市	-	-	195,000
新竹市	-	-	405,000
嘉義市	-	-	106,000
金門縣	-	-	135,000
連江縣	-	-	53,000

(市)總預算

預算總表

(續十四)

108年度

單位：新臺幣千元

專案補助支出	平衡預算補助支出	協助支出	其他支出	第二預備金
1	2	3	4	5
3,000	-	-	9,796,834	1,126,667
-	-	-	6,160,364	716,667
-	-	-	1,446,000	-
-	-	-	500,000	250,000
-	-	-	1,148,964	-
-	-	-	1,100,000	200,000
-	-	-	763,000	-
-	-	-	1,202,400	266,667
3,000	-	-	3,636,470	410,000
-	-	-	236,823	-
-	-	-	260,000	-
-	-	-	189,500	-
-	-	-	490,000	-
-	-	-	237,440	-
-	-	-	349,622	60,000
-	-	-	244,000	80,000
-	-	-	403,658	-
-	-	-	165,000	60,000
-	-	-	275,427	-
-	-	-	104,000	-
-	-	-	195,000	-
-	-	-	205,000	200,000
-	-	-	106,000	-
-	-	-	135,000	-
3,000	-	-	40,000	10,000

各直轄市及縣
歲出機關別
中華民國

主管別 市縣別	合 計	縣(市)議會主管	縣(市)政府主管
		1	2
總 計	1,148,904,837	7,810,726	286,495,662
直轄市合計	787,495,087	4,438,207	38,847,910
新北市	163,662,023	688,477	11,051,631
臺北市	164,917,321	812,969	4,737,833
桃園市	114,510,980	690,301	8,617,152
臺中市	124,656,440	789,556	6,978,226
臺南市	86,258,744	659,816	958,680
高雄市	133,489,579	797,088	6,504,388
縣市合計	361,409,750	3,372,519	247,647,752
宜蘭縣	23,664,516	192,974	15,854,443
新竹縣	25,592,015	210,440	19,489,810
苗栗縣	18,944,924	204,299	12,590,779
彰化縣	50,071,485	331,570	37,106,564
南投縣	23,744,000	256,216	14,742,630
雲林縣	34,942,069	247,731	28,172,572
嘉義縣	24,394,000	222,305	14,092,306
屏東縣	39,971,000	315,196	27,541,103
臺東縣	16,479,185	203,659	11,277,440
花蓮縣	22,108,192	212,196	13,851,390
澎湖縣	10,074,209	150,761	6,325,710
基隆市	19,421,755	204,186	12,411,966
新竹市	20,362,180	197,969	13,843,270
嘉義市	13,748,158	178,343	9,084,823
金門縣	13,563,850	177,453	8,659,329
連江縣	4,328,212	67,221	2,603,617

(市)總預算

預算總表

108年度

單位：新臺幣千元

行政(管理)處 、新聞(局)處主管	民政局(處)主管	教育局(處)主管
3	4	5
523,051	18,042,059	265,540,187
482,615	14,103,604	265,156,265
-	2,269,638	55,134,656
-	2,609,462	54,673,982
-	1,115,995	38,195,827
270,352	1,352,872	47,661,501
-	5,255,185	26,913,289
212,263	1,500,452	42,577,010
40,436	3,938,455	383,922
-	379,343	59,108
-	132,018	51,079
17,152	184,872	15,372
-	344,793	-
-	182,138	-
-	-	27,601
-	170,842	-
-	311,123	-
-	111,638	14,877
-	140,934	38,020
-	-	-
-	898,693	30,156
-	514,236	31,967
-	385,314	39,510
23,284	164,739	76,232
-	17,772	-

各直轄市及縣

歲出機關別

中華民國

主管別 市縣別	農(產)(經濟)業(發 展)、漁業局(處)主管	社會(勞工)局(處) 主管	地政局(處)主管
	6	7	8
總計	25,812,423	100,640,529	11,339,811
直轄市合計	23,699,216	96,886,664	7,869,266
新北市	4,335,879	19,793,475	1,398,460
臺北市	3,409,529	19,889,420	1,227,045
桃園市	3,849,350	14,034,539	1,342,114
臺中市	3,143,398	11,355,912	1,283,887
臺南市	4,138,011	8,939,444	1,434,145
高雄市	4,823,049	22,873,874	1,183,615
縣市合計	2,113,207	3,753,865	3,470,545
宜蘭縣	607,078	-	240,030
新竹縣	40,915	-	258,711
苗栗縣	25,730	-	350,156
彰化縣	90,737	-	497,694
南投縣	67,881	-	282,381
雲林縣	88,517	-	349,706
嘉義縣	49,362	3,629,429	284,227
屏東縣	141,193	-	371,846
臺東縣	25,257	-	162,177
花蓮縣	98,501	-	193,919
澎湖縣	208,835	-	-
基隆市	14,912	35,768	108,968
新竹市	45,405	-	115,332
嘉義市	-	-	96,273
金門縣	608,884	88,668	132,121
連江縣	-	-	27,004

(市)總預算

預算總表

(續一)

108年度

單位：新臺幣千元

稅捐稽徵處((地方、財政)稅務局)主管	警察局主管	消防局主管
9	10	11
16,034,225	90,587,522	25,511,915
11,936,552	60,186,750	16,041,306
2,110,857	11,785,158	3,583,949
2,803,991	14,207,381	3,244,440
911,354	6,797,882	2,592,282
1,678,528	10,401,264	2,479,676
1,266,880	6,518,979	1,788,190
3,164,942	10,476,086	2,352,769
4,097,673	30,400,772	9,470,609
425,397	1,927,293	571,089
196,394	1,646,347	646,051
207,146	2,059,625	683,457
369,891	4,310,993	1,103,545
213,116	2,412,867	695,556
251,625	2,479,086	752,469
722,758	2,052,708	716,277
645,973	3,075,930	1,016,763
119,223	1,619,947	450,954
151,354	2,110,489	752,624
140,819	1,298,856	350,705
183,601	1,828,831	417,594
180,420	1,477,902	454,903
211,645	1,312,849	471,025
47,191	626,777	266,492
31,120	160,272	121,105

各直轄市及縣

歲出機關別

中華民國

主管別 市縣別	環境保護局主管	衛生局主管	文化(觀光)(傳播) 局(處)主管
	12	13	14
總計	43,315,811	32,995,959	23,790,196
直轄市合計	34,923,867	19,031,373	17,601,726
新北市	9,191,483	5,042,566	2,449,839
臺北市	7,279,030	5,231,188	4,099,972
桃園市	5,529,974	1,614,827	3,695,249
臺中市	5,482,735	3,844,412	1,904,432
臺南市	2,928,992	1,183,341	2,605,040
高雄市	4,511,653	2,115,039	2,847,194
縣市合計	8,391,944	13,964,586	6,188,470
宜蘭縣	418,298	1,468,319	518,304
新竹縣	756,970	493,681	281,154
苗栗縣	127,778	949,317	228,171
彰化縣	293,908	2,819,472	654,729
南投縣	315,920	542,051	217,870
雲林縣	459,879	549,969	-
嘉義縣	103,717	510,120	284,790
屏東縣	1,525,417	2,555,715	310,526
臺東縣	218,827	1,015,500	-
花蓮縣	467,081	498,501	401,813
澎湖縣	267,856	422,517	222,388
基隆市	1,065,171	348,397	845,706
新竹市	1,013,975	528,953	636,330
嘉義市	635,199	282,139	388,878
金門縣	269,732	634,729	1,197,811
連江縣	452,216	345,206	-

(市)總預算

預算總表

(續二)

108年度

單位：新臺幣千元

其他局(處)主管	統籌支撥科目(其他支出)	調整公務員工待遇準備	第二預備金
15	16	17	18
140,334,441	55,558,461	-	4,571,859
139,340,335	34,048,172	-	2,901,259
28,263,792	6,175,904	-	386,259
32,747,141	6,978,938	-	965,000
22,344,220	2,929,914	-	250,000
20,528,694	5,000,995	-	500,000
16,913,658	4,355,094	-	400,000
18,542,830	8,607,327	-	400,000
994,106	21,510,289	-	1,670,600
-	925,240	-	77,600
-	988,445	-	400,000
256,424	994,646	-	50,000
-	2,047,589	-	100,000
153,054	3,432,320	-	230,000
-	1,502,914	-	60,000
21,368	1,453,791	-	80,000
-	2,110,215	-	50,000
-	1,199,686	-	60,000
-	3,131,370	-	60,000
-	638,762	-	47,000
-	1,007,806	-	20,000
-	950,518	-	371,000
-	647,160	-	15,000
172,908	382,500	-	35,000
390,352	97,327	-	15,000

各直轄市及縣
歲出一級用途別
中華民國

市縣別	合 計	經	
		人事費	業務費
總 計	1,148,904,837	232,629,975	105,350,540
直轄市合計	787,495,087	162,119,073	76,013,994
新北市	163,662,023	29,760,702	18,237,619
臺北市	164,917,321	39,348,496	14,846,978
桃園市	114,510,980	18,111,123	12,996,548
臺中市	124,656,440	25,493,012	12,802,717
臺南市	86,258,744	18,931,710	8,431,826
高雄市	133,489,579	30,474,030	8,698,306
縣市合計	361,409,750	70,510,902	29,336,546
宜蘭縣	23,664,516	4,235,437	2,060,068
新竹縣	25,592,015	3,969,871	1,840,467
苗栗縣	18,944,924	4,723,357	996,606
彰化縣	50,071,485	8,564,345	2,953,526
南投縣	23,744,000	5,085,285	1,384,921
雲林縣	34,942,069	5,668,376	1,833,189
嘉義縣	24,394,000	5,087,425	1,892,320
屏東縣	39,971,000	7,459,601	2,350,920
臺東縣	16,479,185	3,941,332	1,808,776
花蓮縣	22,108,192	4,190,486	2,392,920
澎湖縣	10,074,209	2,708,877	1,053,184
基隆市	19,421,755	4,841,208	2,098,951
新竹市	20,362,180	3,965,978	2,261,598
嘉義市	13,748,158	3,366,385	1,498,590
金門縣	13,563,850	2,041,318	2,399,181
連江縣	4,328,212	661,621	511,329

(市)總預算

科目分析總表

108 年度

單位：新臺幣千元

常		支		出	
獎補助費	債務費	預備金	小計		
558,882,849	8,660,933	5,079,492	910,603,789		
384,000,287	5,421,978	3,526,773	631,082,105		
80,664,012	900,000	758,425	130,320,758		
78,928,248	993,562	1,092,632	135,209,916		
52,543,005	153,645	250,000	84,054,321		
65,079,476	650,000	542,208	104,567,413		
36,313,477	590,000	597,160	64,864,173		
70,472,069	2,134,771	286,348	112,065,524		
174,882,562	3,238,955	1,552,719	279,521,684		
11,247,238	210,675	77,600	17,831,018		
12,835,146	300,000	412,055	19,357,539		
10,382,056	550,000	50,000	16,702,019		
26,777,935	383,772	141,000	38,820,578		
13,123,519	167,159	230,000	19,990,884		
16,264,603	494,261	10,889	24,271,318		
11,837,088	388,000	6,489	19,211,322		
21,262,331	220,000	60,000	31,352,852		
7,882,718	100,000	40,000	13,772,826		
9,891,961	122,200	77,200	16,674,767		
3,968,295	16,740	63,000	7,810,096		
8,743,713	100,000	30,500	15,814,372		
9,169,362	180,000	189,540	15,766,478		
6,024,634	5,548	67,000	10,962,157		
4,393,235	-	83,650	8,917,384		
1,078,728	600	13,796	2,266,074		

各直轄市及縣
歲出一級用途別
中華民國

市縣別	資 本		
	人事費	業務費	設備及投資
總 計	16,214	863,353	179,052,220
直轄市合計	-	168,673	120,974,184
新北市	-	-	26,219,298
臺北市	-	-	23,741,379
桃園市	-	96,600	22,214,423
臺中市	-	-	15,965,280
臺南市	-	58,073	18,603,076
高雄市	-	14,000	14,230,728
縣市合計	16,214	694,680	58,078,036
宜蘭縣	-	-	3,791,273
新竹縣	-	-	3,758,176
苗栗縣	-	33,363	1,575,015
彰化縣	-	66,365	7,854,915
南投縣	-	-	3,113,400
雲林縣	-	126,053	9,232,137
嘉義縣	3,610	295,733	4,035,124
屏東縣	-	-	5,345,624
臺東縣	-	-	1,432,920
花蓮縣	-	777	3,448,466
澎湖縣	-	100,379	1,718,927
基隆市	-	30,476	2,631,825
新竹市	-	-	3,122,893
嘉義市	12,604	37,034	2,126,824
金門縣	-	4,500	3,212,517
連江縣	-	-	1,678,000

(市)總預算

科目分析總表

(續一)

108 年度

單位：新臺幣千元

支		出
獎補助費	預備金	小計
47,491,760	10,877,501	238,301,048
28,439,094	6,831,031	156,412,982
5,721,967	1,400,000	33,341,265
5,216,026	750,000	29,707,405
6,996,672	1,148,964	30,456,659
2,823,747	1,300,000	20,089,027
1,970,422	763,000	21,394,571
5,710,260	1,469,067	21,424,055
19,052,666	4,046,470	81,888,066
1,805,402	236,823	5,833,498
2,216,300	260,000	6,234,476
445,027	189,500	2,242,905
2,839,627	490,000	11,250,907
402,276	237,440	3,753,116
902,939	409,622	10,670,751
524,211	324,000	5,182,678
2,868,866	403,658	8,618,148
1,048,439	225,000	2,706,359
1,708,755	275,427	5,433,425
340,807	104,000	2,264,113
750,082	195,000	3,607,383
1,067,809	405,000	4,595,702
503,539	106,000	2,786,001
1,294,449	135,000	4,646,466
334,138	50,000	2,062,138

各直轄市及縣
資本支出
中華民國

市縣別	合 計	設 備			
		土地	房屋建築 及設備	公共建設 及設施	機械設備
總 計	238,301,048	13,296,217	18,260,637	120,244,375	1,561,537
直轄市合計	156,412,982	9,768,253	13,208,553	74,989,248	1,141,346
新北市	33,341,265	237,718	1,555,405	13,930,660	51,335
臺北市	29,707,405	3,658,243	4,300,162	10,232,905	347,716
桃園市	30,456,659	2,846,575	2,799,240	12,904,139	333,660
臺中市	20,089,027	146,071	1,196,311	13,178,716	65,302
臺南市	21,394,571	1,339,186	1,796,602	14,624,042	80,081
高雄市	21,424,055	1,540,460	1,560,833	10,118,786	263,252
縣市合計	81,888,066	3,527,964	5,052,084	45,255,127	420,191
宜蘭縣	5,833,498	337,539	290,751	2,857,917	25,735
新竹縣	6,234,476	-	281,938	3,157,785	26,744
苗栗縣	2,242,905	87,000	108,869	1,163,044	13,689
彰化縣	11,250,907	917,320	685,975	5,885,600	30,690
南投縣	3,753,116	132,941	123,503	2,618,411	26,763
雲林縣	10,670,751	570,083	250,735	8,102,260	32,689
嘉義縣	5,182,678	410,310	142,866	3,269,360	28,078
屏東縣	8,618,148	340,830	944,691	3,716,475	34,345
臺東縣	2,706,359	14,132	210,555	1,009,528	13,055
花蓮縣	5,433,425	-	671,603	2,318,144	43,483
澎湖縣	2,264,113	-	151,683	1,379,864	11,620
基隆市	3,607,383	17,094	166,436	2,203,797	21,960
新竹市	4,595,702	497,317	456,973	1,928,109	6,459
嘉義市	2,786,001	109,480	147,016	1,567,104	26,824
金門縣	4,646,466	78,250	359,974	2,549,275	67,966
連江縣	2,062,138	15,668	58,516	1,528,454	10,091

(市)總預算

分析總表

108 年度

單位：新臺幣千元

及		投			資	其他資本支出
運輸設備	資訊軟硬體設備	雜項設備	權利	投資		
3,019,382	3,401,801	3,639,273	280	15,628,718	59,248,828	
1,801,206	2,346,493	2,130,604	-	15,588,481	35,438,798	
447,569	534,808	524,488	-	8,937,315	7,121,967	
367,304	549,272	530,574	-	3,755,203	5,966,026	
530,180	400,040	345,702	-	2,054,887	8,242,236	
201,721	272,251	303,908	-	601,000	4,123,747	
160,086	307,231	282,004	-	13,844	2,791,495	
94,346	282,891	143,928	-	226,232	7,193,327	
1,218,176	1,055,308	1,508,669	280	40,237	23,810,030	
48,435	123,725	107,171	-	-	2,042,225	
84,215	81,220	126,274	-	-	2,476,300	
95,746	41,099	65,568	-	-	667,890	
113,857	111,221	110,252	-	-	3,395,992	
67,390	53,846	90,546	-	-	639,716	
85,819	46,642	143,629	280	-	1,438,614	
57,974	66,845	54,531	-	5,160	1,147,554	
134,871	79,066	95,346	-	-	3,272,524	
48,757	60,785	76,108	-	-	1,273,439	
174,446	61,600	179,190	-	-	1,984,959	
51,955	36,228	85,477	-	2,100	545,186	
52,836	76,210	93,492	-	-	975,558	
66,635	99,695	67,705	-	-	1,472,809	
45,747	73,031	157,622	-	-	659,177	
52,113	31,266	43,673	-	30,000	1,433,949	
37,380	12,829	12,085	-	2,977	384,138	

各直轄市及縣
歲出人事
中華民國

市縣別	預 算				
	民意代表	職 員			臨時 編制
		正 式 員 額			
		職員	警察人員	消防人員	
總 計	912	72,239	56,220	15,584	6
直轄市合計	380	52,312	36,911	10,029	4
新北市	66	9,743	7,632	2,336	-
臺北市	63	13,113	7,660	1,711	4
桃園市	63	6,312	3,853	1,611	-
臺中市	65	7,739	6,532	1,746	-
臺南市	57	6,229	4,133	1,091	-
高雄市	66	9,176	7,101	1,534	-
縣市合計	532	19,927	19,309	5,555	2
宜蘭縣	34	1,267	1,266	338	-
新竹縣	36	1,187	1,156	377	-
苗栗縣	38	1,472	1,272	450	-
彰化縣	54	2,179	2,891	726	-
南投縣	37	1,398	1,449	371	-
雲林縣	43	1,658	1,572	483	-
嘉義縣	37	1,494	1,336	414	-
屏東縣	55	2,072	1,956	586	-
臺東縣	30	1,109	1,061	351	-
花蓮縣	33	1,238	1,283	347	2
澎湖縣	19	640	750	164	-
基隆市	31	1,348	1,185	244	-
新竹市	34	1,136	976	282	-
嘉義市	23	970	777	273	-
金門縣	19	543	300	108	-
連江縣	9	216	79	41	-

(市) 總預算
費彙計表

108 年度

單位：人

約聘(僱) 人員	員 額					退 休 人 員
	技工	駕 駛	工 友	其 他	合 計	
11,845	27,236	4,444	5,129	-	193,615	70,649
7,933	24,533	3,711	3,254	-	139,067	44,514
1,776	5,821	33	433	-	27,840	4,906
1,725	7,034	1,500	950	-	33,760	11,625
1,205	1,652	1,006	191	-	15,893	3,508
1,062	3,174	65	419	-	20,802	6,110
875	2,469	61	444	-	15,359	6,300
1,290	4,383	1,046	817	-	25,413	12,065
3,912	2,703	733	1,875	-	54,548	26,135
311	101	34	120	-	3,471	1,216
285	135	28	143	-	3,347	1,014
152	195	27	195	-	3,801	1,870
431	206	25	171	-	6,683	2,527
264	122	30	108	-	3,779	1,929
310	163	34	163	-	4,426	2,140
151	124	16	139	-	3,711	1,894
450	143	28	204	-	5,494	2,931
170	93	26	95	-	2,935	1,681
162	103	16	106	-	3,290	3,873
80	33	15	56	-	1,757	683
394	581	91	120	-	3,994	1,634
255	455	75	85	-	3,298	1,170
142	71	278	96	-	2,630	1,082
278	158	10	61	-	1,477	391
77	20	-	13	-	455	100

各直轄市及縣
歲出人事
中華民國

市縣別	全 年 度					
	民意代表 待遇	政務人員 待遇	法定編制人員 待遇	約聘僱人員 待遇	技工及工友 待遇	獎金
總 計	2,896,144,897	416,306,923	107,072,899,065	5,621,367,511	14,741,009,242	29,741,815,136
直轄市合計	1,806,929,412	273,020,765	72,923,767,315	3,830,952,012	12,539,141,014	21,123,611,427
新北市	296,468,400	45,334,336	13,594,734,550	780,522,786	2,504,649,674	4,052,340,027
臺北市	318,430,116	43,194,526	16,140,650,167	831,336,391	3,808,079,522	5,134,908,169
桃園市	283,049,040	48,882,039	8,452,085,997	744,393,559	1,162,037,068	2,480,885,515
臺中市	326,050,500	47,428,656	12,497,761,216	477,698,155	1,472,017,272	3,319,153,078
臺南市	286,462,956	40,005,564	8,969,064,699	394,645,365	1,248,289,836	2,269,413,572
高雄市	296,468,400	48,175,644	13,269,470,686	602,355,756	2,344,067,642	3,866,911,066
縣市合計	1,089,215,485	143,286,158	34,149,131,750	1,790,415,499	2,201,868,228	8,618,203,709
宜蘭縣	68,871,419	6,462,248	2,053,664,550	151,198,789	99,779,532	535,665,272
新竹縣	76,051,000	5,001,184	1,910,434,446	132,189,713	121,923,005	500,277,281
苗栗縣	79,338,420	7,559,000	2,236,075,109	67,834,081	166,213,126	602,214,326
彰化縣	119,763,720	11,330,120	4,466,471,880	198,191,608	161,700,000	1,019,146,188
南投縣	77,055,280	9,669,300	2,499,053,012	112,260,745	104,610,021	669,463,582
雲林縣	81,902,220	12,112,320	3,054,694,944	147,955,262	143,649,120	441,458,364
嘉義縣	77,357,221	5,856,000	2,428,674,880	64,204,952	109,199,820	599,946,858
屏東縣	104,261,820	19,771,800	3,473,184,513	195,079,329	151,107,164	930,887,344
臺東縣	57,679,320	10,659,848	1,916,291,076	74,847,633	101,118,000	479,652,391
花蓮縣	68,530,147	11,006,160	2,085,010,060	79,518,161	96,447,316	485,191,551
澎湖縣	37,183,020	8,170,458	1,472,393,247	44,349,852	53,709,079	347,078,758
基隆市	65,430,636	4,549,080	2,086,813,783	137,854,380	319,065,528	641,865,543
新竹市	71,108,920	3,588,000	1,726,632,800	123,796,172	247,575,500	541,001,608
嘉義市	48,596,220	10,937,240	1,521,290,824	67,942,698	175,933,713	463,469,705
金門縣	37,183,122	9,443,400	885,470,626	152,401,124	130,861,304	273,052,938
連江縣	18,903,000	7,170,000	332,976,000	40,791,000	18,976,000	87,832,000

(市) 總預算

費彙計表

(續一)

108 年度

單位：元

人		事			費		合 計
其他給與	加班值班費	退休退職給付	退休離職儲金	保險	調待準備	其他	
6,332,426,808	17,706,284,833	24,063,067,491	11,777,320,738	12,277,546,172	-	-	232,646,188,816
4,411,842,162	12,401,325,956	15,595,051,297	8,520,855,710	8,692,575,930	-	-	162,119,073,000
722,073,353	2,471,922,256	1,876,404,000	1,705,445,300	1,710,807,318	-	-	29,760,702,000
1,463,498,458	3,176,789,990	4,573,684,352	1,881,433,279	1,976,491,030	-	-	39,348,496,000
401,717,646	1,423,882,468	1,163,573,945	976,789,859	973,825,864	-	-	18,111,123,000
670,950,478	1,928,282,840	2,376,689,000	1,067,784,574	1,309,196,231	-	-	25,493,012,000
458,355,030	1,237,741,977	2,142,506,000	806,641,868	1,078,583,133	-	-	18,931,710,000
695,247,197	2,162,706,425	3,462,194,000	2,082,760,830	1,643,672,354	-	-	30,474,030,000
1,920,584,646	5,304,958,877	8,468,016,194	3,256,465,028	3,584,970,242	-	-	70,527,115,816
103,066,600	337,178,860	435,781,000	229,386,341	214,382,389	-	-	4,235,437,000
113,342,960	327,427,527	410,145,000	178,368,084	194,710,800	-	-	3,969,871,000
130,536,260	442,803,227	519,552,000	227,016,969	244,214,482	-	-	4,723,357,000
247,971,200	709,847,561	912,271,000	339,459,021	378,192,702	-	-	8,564,345,000
145,217,002	405,165,173	595,900,000	223,651,861	243,239,024	-	-	5,085,285,000
117,923,340	297,425,893	759,010,000	285,068,012	327,176,525	-	-	5,668,376,000
160,081,000	374,391,752	803,233,000	214,793,060	253,296,457	-	-	5,091,035,000
210,559,642	529,933,107	1,172,515,000	316,394,615	355,906,666	-	-	7,459,601,000
135,524,400	247,127,280	562,186,000	172,573,918	183,672,134	-	-	3,941,332,000
106,498,200	298,697,397	587,361,194	172,829,222	199,396,592	-	-	4,190,486,000
58,947,200	196,450,108	230,200,000	115,725,916	144,669,362	-	-	2,708,877,000
119,199,200	364,071,400	558,992,000	258,188,622	285,177,828	-	-	4,841,208,000
106,472,204	340,304,709	363,000,000	229,532,573	212,965,514	-	-	3,965,978,000
94,880,400	271,571,183	343,160,000	184,633,493	196,573,524	-	-	3,378,989,000
57,332,038	123,907,700	177,500,000	79,299,321	114,866,243	-	-	2,041,317,816
13,033,000	38,656,000	37,210,000	29,544,000	36,530,000	-	-	661,621,000

各鄉(鎮、市)及直轄市山

歲入歲出簡明

中華民國

項 目	本年度預算數		上年度預
	金 額	百分比	金 額
一、歲入合計	57,189,486	100.00	53,267,428
1.稅課收入	38,658,258	67.61	36,805,608
2.工程受益費收入	1	-	3
3.罰鍰及賠償收入	30,404	0.05	31,133
4.規費收入	2,061,436	3.60	1,943,355
5.信託管理收入	573	-	513
6.財產收入	898,711	1.57	966,798
7.營業盈餘及事業收入	461,578	0.81	663,600
8.補助及協助收入	11,614,974	20.31	9,262,231
9.捐獻及贈與收入	1,447,693	2.53	1,448,863
10.其他收入	2,015,858	3.52	2,145,324
二、歲出合計	61,872,091	100.00	60,149,149
1.一般政務支出	21,815,845	35.27	22,398,562
2.教育科學文化支出	4,783,467	7.73	4,717,455
3.經濟發展支出	16,766,957	27.10	14,719,302
4.社會福利支出	3,594,016	5.81	3,574,585
5.社區發展及環境保護支出	9,778,605	15.80	9,323,193
6.退休撫卹支出	3,609,761	5.83	3,718,716
7.債務支出	6,972	0.01	9,511
8.補助及其他支出	1,516,468	2	1,687,825
三、歲入歲出餘絀	(4,682,605)		(6,881,721)

地原住民區總預算彙編

比較分析表

108年度

單位：新臺幣千元

算數	前年度決算數		本年度與上年度比較	
	百分比	金額	百分比	金額
100.00	63,728,887	100.00	3,922,058	7.36
69.09	39,829,574	62.50	1,852,650	5.03
-	0	-	(2)	(66.67)
0.06	114,165	0.18	(729)	(2.34)
3.65	2,016,745	3.16	118,081	6.08
-	512	-	60	11.70
1.81	1,646,008	2.58	(68,087)	(7.04)
1.25	523,045	0.82	(202,022)	(30.44)
17.39	15,543,445	24.39	2,352,743	25.40
2.72	1,509,005	2.37	(1,170)	(0.08)
4.03	2,546,388	4.00	(129,466)	(6.03)
100.00	59,515,843	100.00	1,722,942	2.86
37.24	19,301,165	32.43	(582,717)	(2.60)
7.84	4,219,256	7.09	66,012	1.40
24.47	19,491,768	32.75	2,047,655	13.91
5.94	3,431,873	5.77	19,431	0.54
15.50	9,060,998	15.22	455,412	4.88
6.18	3,317,390	5.57	(108,955)	(2.93)
0.02	4,331	0.01	(2,539)	(26.70)
3	689,062	1	- 171,357	(10.15)
	4,213,044		2,199,116	

各鄉(鎮、市)及直轄市山

歲入歲出性質及餘

中華民國

項 目	本 年 度 預 算 數		上 年 度 預 算
	金 額	百分比	金 額
一、經常門			
(一)歲入	57,057,402	100.00	52,997,941
1. 直接稅收入	23,809,503	41.73	23,199,543
2. 間接稅收入	14,848,755	26.02	13,606,065
3. 賦稅外收入	18,399,144	32.25	16,192,333
(二)歲出	47,500,512	99.99	47,386,029
1. 一般經常支出	47,016,598	98.98	46,734,687
2. 債務利息及事務支出	6,972	0.01	9,511
3. 預備金	476,942	1.00	641,831
(三)經常門賸餘	9,556,890		5,611,912
二、資本門			
(一)歲入	132,084	100.00	269,487
1. 減少資產	132,084	100.00	259,487
2. 收回投資	0	0.00	10,000
(二)歲出	14,371,579	100.00	12,763,120
1. 增置或擴充改良資產	13,746,799	95.65	12,072,877
2. 增加投資	3,913	0.03	73,825
3. 預備金	620,867	4.32	616,418
(三)資本門差短	(14,239,495)		(12,493,633)
三、歲入歲出餘絀	(4,682,605)		(6,881,721)

地原住民區總預算彙編

絀簡明比較分析表

108年度

單位：新臺幣千元

數	前年度決算數		本年度與上年度比較	
	金額	百分比	金額	增加率
100.00	62,907,330	100.00	4,059,461	7.66
43.78	25,660,362	40.79	609,960	2.63
25.67	14,169,212	22.52	1,242,690	9.13
30.55	23,077,756	36.69	2,206,811	13.63
100.00	40,574,821	100.00	114,483	0.24
98.63	40,552,683	99.95	281,911	0.60
0.02	4,331	0.01	(2,539)	(26.70)
1.35	17,807	0.04	(164,889)	(25.69)
	22,332,509		3,944,978	
100.00	821,557	100.00	(137,403)	(50.99)
96.29	663,547	80.77	(127,403)	(49.10)
3.71	158,010	19.23	(10,000)	(100.00)
100.00	18,941,022	100.00	1,608,459	12.60
94.59	18,782,448	99.16	1,673,922	13.87
0.58	88,703	0.47	(69,912)	(94.70)
4.83	69,871	0.37	4,449	0.72
	(18,119,465)		(1,745,862)	
	4,213,044		2,199,116	

各鄉(鎮、市)及直轄市山地原住民區總預算彙編

收支簡明比較分析表

中華民國 108 年度

單位：新臺幣千元

項 目	本年度 預算數	上年度 預算數	前年度 決算數	本年度與上 年度比較
一、收入合計	62,190,577	60,419,855	65,509,068	1,770,722
(一)歲入	57,189,486	53,267,428	63,728,887	3,922,058
(二)債務之舉借	584,037	826,967	121,128	(242,930)
(三)預計移用以前年度歲計 賸餘調節因應數	4,417,054	6,325,460	1,659,053	(1,908,406)
二、支出合計	61,946,663	60,262,970	59,745,772	1,683,693
(一)歲出	61,872,091	60,149,149	59,515,843	1,722,942
(二)債務之償還	74,572	113,821	229,929	(39,249)
三、收支賸餘	243,914	156,885	5,763,296	87,029

各鄉(鎮、市)及直轄市山地原住民區總預算彙編

歲入來源別預算總表

中華民國108年度

單位：新臺幣千元

科 目		稅課收入	土地稅	房屋稅
款	合 計	1		
項			1	2
總 計	57,189,486	38,658,258	3,082,103	4,964,264
鄉鎮市合計	55,598,278	38,658,258	3,082,103	4,964,264
宜蘭縣	4,688,235	3,063,009	279,563	524,972
新竹縣	4,850,226	3,294,752	365,919	672,689
苗栗縣	4,325,105	3,393,699	351,982	491,679
彰化縣	9,708,770	6,335,250	618,985	1,098,313
南投縣	3,904,681	3,092,783	186,392	340,246
雲林縣	6,372,080	4,658,549	401,517	630,231
嘉義縣	3,798,894	3,169,318	191,383	332,195
屏東縣	8,243,275	5,248,546	418,400	497,879
臺東縣	2,846,842	2,070,319	61,901	101,304
花蓮縣	3,864,006	2,366,325	171,211	196,506
澎湖縣	1,584,742	910,315	24,600	42,000
金門縣	1,052,900	785,185	8,750	33,050
連江縣	358,522	270,208	1,500	3,200
直轄市山地 原住民區合計	1,591,208	-	-	-
新北市	296,760	-	-	-
桃園市	563,672	-	-	-
臺中市	318,631	-	-	-
高雄市	412,145	-	-	-

各鄉(鎮、市)及直轄市山

歲入來源別

中華民國

科 目	使用牌照稅	契稅	娛樂稅	遺產及 贈與稅
款				
項	3	4	5	6
總 計	-	1,207,531	329,652	1,506,616
鄉鎮市合計	-	1,207,531	329,652	1,506,616
宜蘭縣	-	171,687	22,778	182,846
新竹縣	-	237,086	76,463	89,369
苗栗縣	-	174,144	33,759	169,747
彰化縣	-	178,247	45,126	543,696
南投縣	-	64,268	46,132	97,863
雲林縣	-	100,244	24,847	105,657
嘉義縣	-	67,695	9,689	58,810
屏東縣	-	121,040	38,500	147,020
臺東縣	-	26,807	10,627	24,013
花蓮縣	-	46,971	17,983	54,295
澎湖縣	-	11,200	2,000	4,070
金門縣	-	7,950	1,640	29,190
連江縣	-	192	108	40
直轄市山地 原住民區合計	-	-	-	-
新北市	-	-	-	-
桃園市	-	-	-	-
臺中市	-	-	-	-
高雄市	-	-	-	-

地原住民區總預算彙編

預算總表

(續一)

108年度

單位：新臺幣千元

統籌分配稅	特別稅課	臨時稅課	附加稅課	工程受益 費收入
				2
7	8	9	10	
27,558,092	-	10,000	-	1
27,558,092	-	10,000	-	1
1,881,163	-	-	-	-
1,853,226	-	-	-	-
2,172,388	-	-	-	-
3,850,883	-	-	-	-
2,357,882	-	-	-	-
3,396,053	-	-	-	-
2,499,546	-	10,000	-	1
4,025,707	-	-	-	-
1,845,667	-	-	-	-
1,879,359	-	-	-	-
826,445	-	-	-	-
704,605	-	-	-	-
265,168	-	-	-	-
-	-	-	-	-
-	-	-	-	-
-	-	-	-	-
-	-	-	-	-
-	-	-	-	-

各鄉(鎮、市)及直轄市山

歲入來源別

中華民國

科 目	罰款及賠償收入	罰金罰鍰及怠金	沒入及沒收財物	賠償收入
款	3			
項		1	2	3
總 計	30,404	16,494	710	13,200
鄉鎮市合計	29,419	16,464	710	12,245
宜蘭縣	2,553	979	6	1,568
新竹縣	3,839	2,633	5	1,201
苗栗縣	1,671	372	46	1,253
彰化縣	4,354	2,079	411	1,864
南投縣	3,670	3,381	186	103
雲林縣	2,922	2,142	5	775
嘉義縣	1,363	1,034	1	328
屏東縣	2,102	1,677	-	425
臺東縣	3,230	930	50	2,250
花蓮縣	3,011	810	-	2,201
澎湖縣	306	116	-	190
金門縣	290	235	-	55
連江縣	108	76	-	32
直轄市山地 原住民區合計	985	30	-	955
新北市	250	-	-	250
桃園市	100	-	-	100
臺中市	635	30	-	605
高雄市	-	-	-	-

地原住民區總預算彙編

預算總表

(續二)

108年度

單位：新臺幣千元

規費收入	行政規費收入	使用規費收入	信託管理收入	財產收入
4	1	2	5	6
2,061,436	83,215	1,978,221	573	898,711
2,054,965	82,919	1,972,046	573	881,121
400,876	3,576	397,300	-	75,646
85,480	4,889	80,591	-	103,407
141,300	3,917	137,383	-	31,517
436,113	10,348	425,765	-	101,630
169,052	28,891	140,161	-	102,066
161,032	7,090	153,942	-	100,847
50,582	7,029	43,553	-	35,863
337,096	6,325	330,771	573	150,094
138,041	7,211	130,830	-	15,276
102,976	3,257	99,719	-	124,497
23,266	300	22,966	-	32,563
7,879	80	7,799	-	4,687
1,272	6	1,266	-	3,028
6,471	296	6,175	-	17,590
32	8	24	-	1,156
5,176	200	4,976	-	1,950
1,203	80	1,123	-	14,311
60	8	52	-	173

各鄉(鎮、市)及直轄市山

歲入來源別

中華民國

科 目	財產孳息	財產售價	財產作價	投資收回	廢舊物資 售價
款					
項	1	2	3	4	5
總 計	687,257	130,084	2,000	-	79,370
鄉鎮市合計	670,517	130,084	2,000	-	78,520
宜蘭縣	48,358	22,503	-	-	4,785
新竹縣	88,143	9,722	-	-	5,542
苗栗縣	29,611	3	-	-	1,903
彰化縣	80,253	11,110	-	-	10,267
南投縣	82,286	371	-	-	19,409
雲林縣	86,440	1,751	-	-	12,656
嘉義縣	27,041	7,003	-	-	1,819
屏東縣	75,332	61,940	-	-	12,822
臺東縣	14,876	-	-	-	400
花蓮縣	115,798	681	-	-	8,018
澎湖縣	15,340	15,000	2,000	-	223
金門縣	4,012	-	-	-	675
連江縣	3,027	-	-	-	1
直轄市山地 原住民區合計	16,740	-	-	-	850
新北市	806	-	-	-	350
桃園市	1,450	-	-	-	500
臺中市	14,311	-	-	-	-
高雄市	173	-	-	-	-

地原住民區總預算彙編

預算總表

(續三)

108年度

單位：新臺幣千元

營業盈餘及 事業收入	營業基金 盈餘繳庫	非營業基金賸 餘繳庫	投資收益	補助及協助 收入
7				8
	1	2	3	
461,578	629	459,226	1,723	11,614,974
461,578	629	459,226	1,723	10,210,696
68,917	-	68,917	-	887,101
1,200	-	1,200	-	1,193,664
36,400	-	36,400	-	238,094
37,738	-	37,738	-	2,337,999
68,000	-	68,000	-	309,694
19,238	-	19,238	-	760,344
109,624	-	109,624	-	306,635
113,009	-	111,309	1,700	1,772,835
629	629	-	-	508,109
800	-	800	-	1,018,085
5,000	-	5,000	-	560,533
1,019	-	1,000	19	238,500
4	-	-	4	79,103
-	-	-	-	1,404,278
-	-	-	-	223,518
-	-	-	-	553,121
-	-	-	-	278,624
-	-	-	-	349,015

各鄉(鎮、市)及直轄市山

歲入來源別

中華民國

科 目	上級政府 補助收入	地方政府 協助收入	捐獻及贈 與收入
款			9
項	1	2	
總 計	11,614,974	-	1,447,693
鄉鎮市合計	10,210,696	-	1,322,325
宜蘭縣	887,101	-	15,406
新竹縣	1,193,664	-	15,162
苗栗縣	238,094	-	159,063
彰化縣	2,337,999	-	165,217
南投縣	309,694	-	55,491
雲林縣	760,344	-	531,314
嘉義縣	306,635	-	17,163
屏東縣	1,772,835	-	270,999
臺東縣	508,109	-	630
花蓮縣	1,018,085	-	85,280
澎湖縣	560,533	-	2,600
金門縣	238,500	-	4,000
連江縣	79,103	-	-
直轄市山地 原住民區合計	1,404,278	-	125,368
新北市	223,518	-	71,522
桃園市	553,121	-	-
臺中市	278,624	-	18,015
高雄市	349,015	-	35,831

地原住民區總預算彙編

預算總表

(續四)

108年度

單位：新臺幣千元

捐獻收入	贈與收入	其他收入	學雜費收入	雜項收入
		10		
1	2		1	2
1,447,691	2	2,015,858	304,919	1,710,939
1,322,323	2	1,979,342	301,831	1,677,511
15,406	-	174,727	51,097	123,630
15,162	-	152,722	27,056	125,666
159,062	1	323,361	5,177	318,184
165,217	-	290,469	52,915	237,554
55,491	-	103,925	21,319	82,606
531,314	-	137,834	39,657	98,177
17,162	1	108,345	26,530	81,815
270,999	-	348,021	25,257	322,764
630	-	110,608	5,245	105,363
85,280	-	163,032	18,837	144,195
2,600	-	50,159	28,741	21,418
4,000	-	11,340	-	11,340
-	-	4,799	-	4,799
125,368	-	36,516	3,088	33,428
71,522	-	282	-	282
-	-	3,325	1,810	1,515
18,015	-	5,843	1,278	4,565
35,831	-	27,066	-	27,066

各鄉(鎮、市)及直轄市山
歲出政事別

中華民國

科 目		一般政 務支出	行政支出
款	總 計	1	
項			1
(經資門併計)			
總 計	61,872,091	21,815,845	10,717,791
鄉鎮市合計	60,095,072	21,206,990	10,369,220
宜蘭縣	4,777,793	1,230,426	457,006
新竹縣	5,803,817	1,756,979	914,118
苗栗縣	4,778,784	1,785,424	1,106,169
彰化縣	10,967,629	3,151,655	901,636
南投縣	4,113,261	1,651,404	1,250,048
雲林縣	6,808,033	2,714,627	1,086,923
嘉義縣	3,873,269	1,704,454	960,105
屏東縣	8,347,892	3,283,852	2,072,840
臺東縣	3,058,369	1,291,046	375,984
花蓮縣	4,185,782	1,326,833	366,353
澎湖縣	1,710,256	618,205	460,004
金門縣	1,267,422	459,121	285,209
連江縣	402,765	232,964	132,825
直轄市山地 原住民區合計	1,777,019	608,855	348,571
新北市	312,300	97,285	66,982
桃園市	732,746	187,435	88,593
臺中市	313,980	123,285	68,716
高雄市	417,993	200,850	124,280

地原住民區總預算彙編

預算總表

108年度

單位：新臺幣千元

民政支出	財務支出	立法支出	教育科學 文化支出	教育支出
			2	
2	3	4		1
6,332,334	594,129	4,171,591	4,783,467	2,975,517
6,184,274	593,644	4,059,852	4,644,759	2,903,644
460,142	67,195	246,083	563,739	326,539
568,136	13,398	261,327	299,124	172,177
307,289	16,746	355,220	303,756	169,391
1,518,074	159,129	572,816	865,354	626,935
80,087	23,362	297,907	390,989	258,525
1,054,094	95,493	478,117	717,997	507,150
313,299	52,917	378,133	236,951	159,922
502,517	36,264	672,231	556,832	317,468
582,697	42,824	289,541	166,872	85,342
642,744	71,027	246,709	376,039	146,498
35,660	6,709	115,832	122,996	111,552
72,403	2,079	99,430	30,711	22,145
47,132	6,501	46,506	13,399	-
148,060	485	111,739	138,708	71,873
11,297	100	18,906	13,716	661
76,539	385	21,918	58,687	41,351
32,086	-	22,483	29,414	23,318
28,138	-	48,432	36,891	6,543

各鄉(鎮、市)及直轄市山
歲出政事別

中華民國

科 目	科學支出	文化支出	經濟發 展支出	農業支出	工業支出
款			3		
項	2	3		1	2
(經資門併計)					
總 計	-	1,807,950	16,766,957	3,050,989	2,113,429
鄉鎮市合計	-	1,741,115	16,156,028	2,984,925	2,104,438
宜蘭縣	-	237,200	1,612,885	508,697	443,678
新竹縣	-	126,947	2,225,015	106,515	37,021
苗栗縣	-	134,365	868,234	134,592	104,564
彰化縣	-	238,419	3,520,030	283,093	108,148
南投縣	-	132,464	864,689	89,654	131,403
雲林縣	-	210,847	1,160,277	204,791	81,470
嘉義縣	-	77,029	594,127	96,606	222,434
屏東縣	-	239,364	2,147,190	1,105,664	18,620
臺東縣	-	81,530	833,078	170,339	4,797
花蓮縣	-	229,541	1,452,397	241,098	622,934
澎湖縣	-	11,444	472,338	17,582	318,656
金門縣	-	8,566	308,132	26,294	10,713
連江縣	-	13,399	97,636	-	-
直轄市山地 原住民區合計	-	66,835	610,929	66,064	8,991
新北市	-	13,055	120,692	5,930	1,530
桃園市	-	17,336	315,701	42,561	7,461
臺中市	-	6,096	70,065	7,702	-
高雄市	-	30,348	104,471	9,871	-

地原住民區總預算彙編

預算總表

(續一)

108年度

單位：新臺幣千元

交通支出	其他經濟 服務支出	社會福 利支出	社會保 險支出	社會救 助支出
		4		
3	4		1	2
5,447,938	6,154,601	3,594,016	59,568	594,568
5,346,841	5,719,824	3,489,522	58,593	582,402
452,772	207,738	336,149	16,300	28,922
1,067,531	1,013,948	386,377	5,572	42,312
321,785	307,293	397,843	8,161	22,053
1,353,557	1,775,232	697,958	892	118,435
335,535	308,097	176,678	5,042	61,455
384,364	489,652	383,781	-	82,011
194,302	80,785	263,948	1,239	47,836
471,018	551,888	376,518	-	88,094
153,397	504,545	157,947	9,492	35,064
368,029	220,336	143,663	6,383	45,890
109,950	26,150	93,697	3,204	5,200
134,601	136,524	69,332	2,308	4,900
-	97,636	5,631	-	230
101,097	434,777	104,494	975	12,166
12,200	101,032	5,834	383	80
35,000	230,679	64,308	-	4,870
45,930	16,433	18,747	592	1,641
7,967	86,633	15,605	-	5,575

各鄉(鎮、市)及直轄市山
歲出政事別

中華民國

科 目	福利服 務支出	國民就 業支出	醫療保 健支出	社區發展及 環境保護支出
款				5
項	3	4	5	
(經資門併計)				
總 計	2,939,847	33	-	9,778,605
鄉鎮市合計	2,848,494	33	-	9,573,368
宜蘭縣	290,927	-	-	716,372
新竹縣	338,460	33	-	711,521
苗栗縣	367,629	-	-	962,261
彰化縣	578,631	-	-	1,829,808
南投縣	110,181	-	-	599,280
雲林縣	301,770	-	-	1,227,228
嘉義縣	214,873	-	-	611,309
屏東縣	288,424	-	-	1,314,363
臺東縣	113,391	-	-	373,282
花蓮縣	91,390	-	-	581,190
澎湖縣	85,293	-	-	276,597
金門縣	62,124	-	-	335,092
連江縣	5,401	-	-	35,065
直轄市山地 原住民區合計	91,353	-	-	205,237
新北市	5,371	-	-	51,036
桃園市	59,438	-	-	74,765
臺中市	16,514	-	-	43,579
高雄市	10,030	-	-	35,857

地原住民區總預算彙編

預算總表

(續二)

108年度

單位：新臺幣千元

社區發展支出	環境保護支出	退休撫卹支出	退休撫卹給付支出	退休撫卹業務支出
		6		
1	2		1	2
1,088,268	8,690,337	3,609,761	3,609,761	-
1,066,103	8,507,265	3,550,875	3,550,875	-
54,268	662,104	219,628	219,628	-
30,094	681,427	272,680	272,680	-
87,222	875,039	313,234	313,234	-
334,162	1,495,646	639,768	639,768	-
27,882	571,398	308,912	308,912	-
163,031	1,064,197	409,722	409,722	-
16,873	594,436	363,645	363,645	-
124,467	1,189,896	521,758	521,758	-
11,801	361,481	162,538	162,538	-
117,817	463,373	202,870	202,870	-
60,500	216,097	80,073	80,073	-
37,986	297,106	45,517	45,517	-
-	35,065	10,530	10,530	-
22,165	183,072	58,886	58,886	-
14,519	36,517	10,197	10,197	-
6,806	67,959	18,800	18,800	-
-	43,579	14,550	14,550	-
840	35,017	15,339	15,339	-

各鄉(鎮、市)及直轄市山
歲出政事別

中華民國

科 目	債務支出	債務付 息支出	還本付息 事務支出
款	7		
項		1	2
(經資門併計)			
總 計	6,972	6,972	-
鄉鎮市合計	6,972	6,972	-
宜蘭縣	-	-	-
新竹縣	-	-	-
苗栗縣	600	600	-
彰化縣	1,370	1,370	-
南投縣	290	290	-
雲林縣	175	175	-
嘉義縣	150	150	-
屏東縣	2,166	2,166	-
臺東縣	-	-	-
花蓮縣	-	-	-
澎湖縣	2,221	2,221	-
金門縣	-	-	-
連江縣	-	-	-
直轄市山地 原住民區合計	-	-	-
新北市	-	-	-
桃園市	-	-	-
臺中市	-	-	-
高雄市	-	-	-

地原住民區總預算彙編

預算總表

(續三)

108年度

單位：新臺幣千元

補助及其他支出	協助支出	其他支出	第二預備金
8			
	1	2	3
1,516,468	-	1,068,745	447,723
1,466,558	-	1,042,535	424,023
98,594	-	74,894	23,700
152,121	-	89,771	62,350
147,432	-	86,762	60,670
261,686	-	195,635	66,051
121,019	-	70,998	50,021
194,226	-	125,336	68,890
98,685	-	85,068	13,617
145,213	-	144,839	374
73,606	-	51,206	22,400
102,790	-	62,640	40,150
44,129	-	28,929	15,200
19,517	-	19,417	100
7,540	-	7,040	500
49,910	-	26,210	23,700
13,540	-	5,540	8,000
13,050	-	10,050	3,000
14,340	-	4,340	10,000
8,980	-	6,280	2,700

各鄉(鎮、市)及直轄市山
歲出政事別

中華民國

科 目		一般政 務支出	行政支出
款	總 計	1	
項			1
(經常門)			
總 計	47,500,512	20,187,128	10,113,736
鄉鎮市合計	46,254,502	19,640,963	9,782,984
宜蘭縣	3,521,852	1,199,949	438,033
新竹縣	3,447,269	1,358,607	758,657
苗栗縣	3,968,114	1,731,869	1,081,658
彰化縣	7,604,954	2,874,416	821,122
南投縣	3,441,704	1,611,203	1,225,011
雲林縣	5,630,753	2,415,543	977,459
嘉義縣	3,469,129	1,661,843	934,424
屏東縣	7,237,735	3,176,297	2,033,950
臺東縣	2,442,885	1,164,288	326,281
花蓮縣	2,898,387	1,209,576	336,365
澎湖縣	1,292,202	593,629	449,846
金門縣	1,005,374	431,900	272,564
連江縣	294,144	211,843	127,614
直轄市山地 原住民區合計	1,246,010	546,165	330,752
新北市	247,874	88,255	60,637
桃園市	396,540	150,776	84,336
臺中市	246,414	111,404	65,354
高雄市	355,182	195,730	120,425

地原住民區總預算彙編

預算總表

(續四)

108年度

單位：新臺幣千元

民政支出	財務支出	立法支出	教育科學 文化支出	教育支出
			2	
2	3	4		1
5,381,521	590,713	4,101,158	4,289,672	2,769,501
5,273,844	590,228	3,993,907	4,161,556	2,702,788
451,603	67,195	243,118	531,186	322,491
328,821	13,383	257,746	285,018	164,829
283,160	16,681	350,370	256,785	127,227
1,331,795	158,869	562,630	750,729	561,068
68,136	23,362	294,694	376,235	253,701
876,201	93,103	468,780	624,708	454,791
301,639	52,917	372,863	220,372	155,835
444,180	36,264	661,903	477,764	308,598
512,966	42,779	282,262	156,861	84,144
558,760	70,427	244,024	316,337	137,192
23,305	6,709	113,769	121,591	110,907
60,283	2,038	97,015	30,571	22,005
32,995	6,501	44,733	13,399	-
107,677	485	107,251	128,116	66,713
10,997	100	16,521	9,516	661
44,535	385	21,520	53,337	36,851
24,007	-	22,043	28,754	22,658
28,138	-	47,167	36,509	6,543

各鄉(鎮、市)及直轄市山
歲出政事別

中華民國

科 目	科學支出	文化支出	經濟發 展支出	農業支出	工業支出
款			3		
項	2	3		1	2
(經常門)					
總 計	-	1,520,171	6,290,009	2,343,125	802,148
鄉鎮市合計	-	1,458,768	6,091,671	2,291,426	793,657
宜蘭縣	-	208,695	574,877	173,730	199,194
新竹縣	-	120,189	407,371	78,949	7,555
苗栗縣	-	129,558	346,327	65,812	19,697
彰化縣	-	189,661	941,203	201,146	107,998
南投縣	-	122,534	310,597	79,601	107,811
雲林縣	-	169,917	672,204	171,922	81,470
嘉義縣	-	64,537	310,445	82,340	129,598
屏東縣	-	169,166	1,397,480	1,050,049	18,120
臺東縣	-	72,717	412,258	144,951	1,897
花蓮縣	-	179,145	455,066	199,676	68,790
澎湖縣	-	10,684	118,553	17,016	40,888
金門縣	-	8,566	130,604	26,234	10,639
連江縣	-	13,399	14,686	-	-
直轄市山地 原住民區合計	-	61,403	198,338	51,699	8,491
新北市	-	8,855	83,147	3,415	1,030
桃園市	-	16,486	45,334	31,661	7,461
臺中市	-	6,096	18,385	6,752	-
高雄市	-	29,966	51,472	9,871	-

地原住民區總預算彙編

預算總表

(續五)

108年度

單位：新臺幣千元

交通支出	其他經濟 服務支出	社會福 利支出	社會保 險支出	社會救 助支出
		4		
3	4		1	2
682,256	2,462,480	3,316,789	59,568	594,248
674,089	2,332,499	3,213,075	58,593	582,082
21,941	180,012	269,832	16,300	28,922
188,577	132,290	383,587	5,572	42,312
22,526	238,292	307,703	8,161	22,053
118,498	513,561	639,119	892	118,435
40,447	82,738	175,348	5,042	61,455
78,434	340,378	359,905	-	82,011
35,406	63,101	244,858	1,239	47,836
35,211	294,100	376,518	-	88,094
58,089	207,321	148,897	9,492	34,894
31,180	155,420	141,833	6,383	45,740
34,779	25,870	92,785	3,204	5,200
9,001	84,730	67,059	2,308	4,900
-	14,686	5,631	-	230
8,167	129,981	103,714	975	12,166
200	78,502	5,054	383	80
-	6,212	64,308	-	4,870
-	11,633	18,747	592	1,641
7,967	33,634	15,605	-	5,575

各鄉(鎮、市)及直轄市山
歲出政事別

中華民國

科 目	福利服 務支出	國民就 業支出	醫療保 健支出	社區發展及 環境保護支出
款				5
項	3	4	5	
(經常門)				
總 計	2,662,940	33	-	8,904,580
鄉鎮市合計	2,572,367	33	-	8,726,259
宜蘭縣	224,610	-	-	675,690
新竹縣	335,670	33	-	646,067
苗栗縣	277,489	-	-	912,192
彰化縣	519,792	-	-	1,609,110
南投縣	108,851	-	-	579,349
雲林縣	277,894	-	-	1,042,580
嘉義縣	195,783	-	-	597,127
屏東縣	288,424	-	-	1,224,146
臺東縣	104,511	-	-	349,679
花蓮縣	89,710	-	-	507,955
澎湖縣	84,381	-	-	257,226
金門縣	59,851	-	-	290,073
連江縣	5,401	-	-	35,065
直轄市山地 原住民區合計	90,573	-	-	178,321
新北市	4,591	-	-	40,665
桃園市	59,438	-	-	58,935
臺中市	16,514	-	-	42,874
高雄市	10,030	-	-	35,847

地原住民區總預算彙編

預算總表

(續六)

108年度

單位：新臺幣千元

社區發展支出	環境保護支出	退休撫卹支出	退休撫卹給付支出	退休撫卹業務支出
		6		
1	2		1	2
676,394	8,228,186	3,609,761	3,609,761	-
668,179	8,058,080	3,550,875	3,550,875	-
44,158	631,532	219,628	219,628	-
21,794	624,273	272,680	272,680	-
54,609	857,583	313,234	313,234	-
204,537	1,404,573	639,768	639,768	-
25,242	554,107	308,912	308,912	-
77,867	964,713	409,722	409,722	-
16,101	581,026	363,645	363,645	-
99,726	1,124,420	521,758	521,758	-
10,253	339,426	162,538	162,538	-
53,418	454,537	202,870	202,870	-
45,164	212,062	80,073	80,073	-
15,310	274,763	45,517	45,517	-
-	35,065	10,530	10,530	-
8,215	170,106	58,886	58,886	-
5,839	34,826	10,197	10,197	-
1,536	57,399	18,800	18,800	-
-	42,874	14,550	14,550	-
840	35,007	15,339	15,339	-

各鄉(鎮、市)及直轄市山
歲出政事別

中華民國

科 目	債務支出	債務付 息支出	還本付息 事務支出
款	7		
項		1	2
(經常門)			
總 計	6,972	6,972	-
鄉鎮市合計	6,972	6,972	-
宜蘭縣	-	-	-
新竹縣	-	-	-
苗栗縣	600	600	-
彰化縣	1,370	1,370	-
南投縣	290	290	-
雲林縣	175	175	-
嘉義縣	150	150	-
屏東縣	2,166	2,166	-
臺東縣	-	-	-
花蓮縣	-	-	-
澎湖縣	2,221	2,221	-
金門縣	-	-	-
連江縣	-	-	-
直轄市山地 原住民區合計	-	-	-
新北市	-	-	-
桃園市	-	-	-
臺中市	-	-	-
高雄市	-	-	-

地原住民區總預算彙編

預算總表

(續七)

108年度

單位：新臺幣千元

補助及 其他支出	協助支出	其他支出	第二預備金
8	1	2	3
895,601	-	463,978	431,623
863,131	-	455,208	407,923
50,690	-	26,990	23,700
93,939	-	31,589	62,350
99,404	-	38,734	60,670
149,239	-	83,188	66,051
79,770	-	29,749	50,021
105,916	-	52,026	53,890
70,689	-	57,072	13,617
61,606	-	61,232	374
48,364	-	26,964	21,400
64,750	-	24,600	40,150
26,124	-	10,924	15,200
9,650	-	9,550	100
2,990	-	2,590	400
32,470	-	8,770	23,700
11,040	-	3,040	8,000
5,050	-	2,050	3,000
11,700	-	1,700	10,000
4,680	-	1,980	2,700

各鄉(鎮、市)及直轄市山
歲出政事別

中華民國

科 目		一般政 務支出	行政支出
款	總 計	1	
項			1
(資本門)			
總 計	14,371,579	1,628,717	604,055
鄉鎮市合計	13,840,570	1,566,027	586,236
宜蘭縣	1,255,941	30,477	18,973
新竹縣	2,356,548	398,372	155,461
苗栗縣	810,670	53,555	24,511
彰化縣	3,362,675	277,239	80,514
南投縣	671,557	40,201	25,037
雲林縣	1,177,280	299,084	109,464
嘉義縣	404,140	42,611	25,681
屏東縣	1,110,157	107,555	38,890
臺東縣	615,484	126,758	49,703
花蓮縣	1,287,395	117,257	29,988
澎湖縣	418,054	24,576	10,158
金門縣	262,048	27,221	12,645
連江縣	108,621	21,121	5,211
直轄市山地 原住民區合計	531,009	62,690	17,819
新北市	64,426	9,030	6,345
桃園市	336,206	36,659	4,257
臺中市	67,566	11,881	3,362
高雄市	62,811	5,120	3,855

地原住民區總預算彙編

預算總表

(續八)

108年度

單位：新臺幣千元

民政支出	財務支出	立法支出	教育科學 文化支出	教育支出
			2	
2	3	4		1
950,813	3,416	70,433	493,795	206,016
910,430	3,416	65,945	483,203	200,856
8,539	-	2,965	32,553	4,048
239,315	15	3,581	14,106	7,348
24,129	65	4,850	46,971	42,164
186,279	260	10,186	114,625	65,867
11,951	-	3,213	14,754	4,824
177,893	2,390	9,337	93,289	52,359
11,660	-	5,270	16,579	4,087
58,337	-	10,328	79,068	8,870
69,731	45	7,279	10,011	1,198
83,984	600	2,685	59,702	9,306
12,355	-	2,063	1,405	645
12,120	41	2,415	140	140
14,137	-	1,773	-	-
40,383	-	4,488	10,592	5,160
300	-	2,385	4,200	-
32,004	-	398	5,350	4,500
8,079	-	440	660	660
-	-	1,265	382	-

各鄉(鎮、市)及直轄市山
歲出政事別

中華民國

科 目	科學支出	文化支出	經濟發 展支出	農業支出	工業支出
款			3		
項	2	3		1	2
(資本門)					
總 計	-	287,779	10,476,948	707,864	1,311,281
鄉鎮市合計	-	282,347	10,064,357	693,499	1,310,781
宜蘭縣	-	28,505	1,038,008	334,967	244,484
新竹縣	-	6,758	1,817,644	27,566	29,466
苗栗縣	-	4,807	521,907	68,780	84,867
彰化縣	-	48,758	2,578,827	81,947	150
南投縣	-	9,930	554,092	10,053	23,592
雲林縣	-	40,930	488,073	32,869	-
嘉義縣	-	12,492	283,682	14,266	92,836
屏東縣	-	70,198	749,710	55,615	500
臺東縣	-	8,813	420,820	25,388	2,900
花蓮縣	-	50,396	997,331	41,422	554,144
澎湖縣	-	760	353,785	566	277,768
金門縣	-	-	177,528	60	74
連江縣	-	-	82,950	-	-
直轄市山地 原住民區合計	-	5,432	412,591	14,365	500
新北市	-	4,200	37,545	2,515	500
桃園市	-	850	270,367	10,900	-
臺中市	-	-	51,680	950	-
高雄市	-	382	52,999	-	-

地原住民區總預算彙編

預算總表

(續九)

108年度

單位：新臺幣千元

交通支出	其他經濟 服務支出	社會福 利支出	社會保 險支出	社會救 助支出
		4		
3	4		1	2
		-		
4,765,682	3,692,121	277,227	-	320
4,672,752	3,387,325	276,447	-	320
430,831	27,726	66,317	-	-
878,954	881,658	2,790	-	-
299,259	69,001	90,140	-	-
1,235,059	1,261,671	58,839	-	-
295,088	225,359	1,330	-	-
305,930	149,274	23,876	-	-
158,896	17,684	19,090	-	-
435,807	257,788	-	-	-
95,308	297,224	9,050	-	170
336,849	64,916	1,830	-	150
75,171	280	912	-	-
125,600	51,794	2,273	-	-
-	82,950	-	-	-
92,930	304,796	780	-	-
12,000	22,530	780	-	-
35,000	224,467	-	-	-
45,930	4,800	-	-	-
-	52,999	-	-	-

各鄉(鎮、市)及直轄市山
歲出政事別

中華民國

科 目	福利服 務支出	國民就 業支出	醫療保 健支出	社區發展及 環境保護支出
款				5
項	3	4	5	
(資本門)				-
總 計	276,907	-	-	874,025
鄉鎮市合計	276,127	-	-	847,109
宜蘭縣	66,317	-	-	40,682
新竹縣	2,790	-	-	65,454
苗栗縣	90,140	-	-	50,069
彰化縣	58,839	-	-	220,698
南投縣	1,330	-	-	19,931
雲林縣	23,876	-	-	184,648
嘉義縣	19,090	-	-	14,182
屏東縣	-	-	-	90,217
臺東縣	8,880	-	-	23,603
花蓮縣	1,680	-	-	73,235
澎湖縣	912	-	-	19,371
金門縣	2,273	-	-	45,019
連江縣	-	-	-	-
直轄市山地 原住民區合計	780	-	-	26,916
新北市	780	-	-	10,371
桃園市	-	-	-	15,830
臺中市	-	-	-	705
高雄市	-	-	-	10

地原住民區總預算彙編

預算總表

(續十)

108年度

單位：新臺幣千元

社區發展支出	環境保護支出	退休撫卹支出	退休撫卹給付支出	退休撫卹業務支出
		6		
1	2		1	2
		-		
411,874	462,151	-	-	-
397,924	449,185	-	-	-
10,110	30,572	-	-	-
8,300	57,154	-	-	-
32,613	17,456	-	-	-
129,625	91,073	-	-	-
2,640	17,291	-	-	-
85,164	99,484	-	-	-
772	13,410	-	-	-
24,741	65,476	-	-	-
1,548	22,055	-	-	-
64,399	8,836	-	-	-
15,336	4,035	-	-	-
22,676	22,343	-	-	-
-	-	-	-	-
13,950	12,966	-	-	-
8,680	1,691	-	-	-
5,270	10,560	-	-	-
-	705	-	-	-
-	10	-	-	-

各鄉(鎮、市)及直轄市山
歲出政事別

中華民國

科 目	債務支出	債務付 息支出	還本付息 事務支出
款	7		
項		1	2
(資本門)			
總 計	-	-	-
鄉鎮市合計	-	-	-
宜蘭縣	-	-	-
新竹縣	-	-	-
苗栗縣	-	-	-
彰化縣	-	-	-
南投縣	-	-	-
雲林縣	-	-	-
嘉義縣	-	-	-
屏東縣	-	-	-
臺東縣	-	-	-
花蓮縣	-	-	-
澎湖縣	-	-	-
金門縣	-	-	-
連江縣	-	-	-
直轄市山地 原住民區合計	-	-	-
新北市	-	-	-
桃園市	-	-	-
臺中市	-	-	-
高雄市	-	-	-

地原住民區總預算彙編

預算總表

(續十一)

108年度

單位：新臺幣千元

補助及 其他支出	協助支出	其他支出	第二預備金
8	1	2	3
620,867	-	604,767	16,100
603,427	-	587,327	16,100
47,904	-	47,904	-
58,182	-	58,182	-
48,028	-	48,028	-
112,447	-	112,447	-
41,249	-	41,249	-
88,310	-	73,310	15,000
27,996	-	27,996	-
83,607	-	83,607	-
25,242	-	24,242	1,000
38,040	-	38,040	-
18,005	-	18,005	-
9,867	-	9,867	-
4,550	-	4,450	100
17,440	-	17,440	-
2,500	-	2,500	-
8,000	-	8,000	-
2,640	-	2,640	-
4,300	-	4,300	-

各鄉(鎮、市)及直轄市山
歲出一級用途別

中華民國

市縣別	總計	經	
		人事費	業務費
總計	61,872,091	25,299,547	15,774,866
鄉鎮市合計	60,095,072	24,783,885	15,287,903
宜蘭縣	4,777,793	1,934,855	1,180,610
新竹縣	5,803,817	1,697,115	1,194,467
苗栗縣	4,778,784	2,170,716	1,366,374
彰化縣	10,967,629	4,160,420	2,426,761
南投縣	4,113,261	1,970,743	1,171,989
雲林縣	6,808,033	3,000,098	1,771,178
嘉義縣	3,873,269	2,096,202	1,094,685
屏東縣	8,347,892	3,651,384	2,009,762
臺東縣	3,058,369	1,306,312	952,749
花蓮縣	4,185,782	1,493,106	1,071,888
澎湖縣	1,710,256	670,998	435,318
金門縣	1,267,422	472,824	492,550
連江縣	402,765	159,112	119,572
直轄市山地 原住民區合計	1,777,019	515,662	486,963
新北市	312,300	81,389	79,456
桃園市	732,746	140,543	175,103
臺中市	313,980	108,968	102,228
高雄市	417,993	184,762	130,176

地原住民區總預算彙編
科目分析總表

108年度

單位：新臺幣千元

常 支 出			
獎補助費	債務費	預備金	小計
5,942,185	6,972	476,942	47,500,512
5,725,000	6,972	450,742	46,254,502
382,687	-	23,700	3,521,852
493,337	-	62,350	3,447,269
369,754	600	60,670	3,968,114
950,352	1,370	66,051	7,604,954
240,861	290	57,821	3,441,704
805,412	175	53,890	5,630,753
253,245	150	24,847	3,469,129
1,571,990	2,166	2,433	7,237,735
153,273	-	30,551	2,442,885
288,474	-	44,919	2,898,387
168,465	2,221	15,200	1,292,202
33,390	-	6,610	1,005,374
13,760	-	1,700	294,144
217,185	-	26,200	1,246,010
77,029	-	10,000	247,874
77,894	-	3,000	396,540
24,718	-	10,500	246,414
37,544	-	2,700	355,182

各鄉(鎮、市)及直轄市山
歲出一級用途別

中華民國

市縣別	資 本		
	人事費	業務費	設備及投資
總 計	3,517	144,677	13,373,808
鄉鎮市合計	3,517	144,677	12,865,039
宜蘭縣	-	1,498	1,202,403
新竹縣	-	-	2,267,595
苗栗縣	-	5,808	707,734
彰化縣	-	261	3,187,874
南投縣	-	-	629,805
雲林縣	570	50,937	1,012,042
嘉義縣	2,947	73,403	292,609
屏東縣	-	-	1,006,933
臺東縣	-	-	583,242
花蓮縣	-	-	1,244,355
澎湖縣	-	12,770	375,095
金門縣	-	-	251,281
連江縣	-	-	104,071
直轄市山地 原住民區合計	-	-	508,769
新北市	-	-	61,426
桃園市	-	-	323,906
臺中市	-	-	64,926
高雄市	-	-	58,511

地原住民區總預算彙編
科目分析總表

(續一)

108年度

單位：新臺幣千元

支		出
獎補助費	預備金	小計
228,710	620,867	14,371,579
223,910	603,427	13,840,570
4,136	47,904	1,255,941
30,771	58,182	2,356,548
49,100	48,028	810,670
62,093	112,447	3,362,675
503	41,249	671,557
25,421	88,310	1,177,280
7,185	27,996	404,140
19,617	83,607	1,110,157
7,000	25,242	615,484
5,000	38,040	1,287,395
12,184	18,005	418,054
900	9,867	262,048
-	4,550	108,621
4,800	17,440	531,009
500	2,500	64,426
4,300	8,000	336,206
-	2,640	67,566
-	4,300	62,811

各鄉(鎮、市)及直轄市山

資本支出

中華民國

市縣別	合 計	設 備			
		土地	房屋建築 及設備	公共建設 及設施	機械設備
總 計	14,371,579	680,702	1,651,338	10,115,428	78,397
鄉鎮市合計	13,840,570	675,102	1,630,455	9,670,291	74,985
宜蘭縣	1,255,941	293,858	83,360	768,878	5,466
新竹縣	2,356,548	20,541	595,537	1,585,416	2,363
苗栗縣	810,670	1,600	114,528	520,463	1,788
彰化縣	3,362,675	249,689	169,174	2,559,300	10,780
南投縣	671,557	38,771	19,797	530,152	425
雲林縣	1,177,280	8,091	308,922	584,666	17,353
嘉義縣	404,140	6,100	44,019	204,104	1,420
屏東縣	1,110,157	32,128	73,748	796,472	4,043
臺東縣	615,484	9,640	62,400	439,306	13,407
花蓮縣	1,287,395	6,283	104,321	1,075,675	17,386
澎湖縣	418,054	-	8,586	340,063	50
金門縣	262,048	7,801	33,853	180,846	504
連江縣	108,621	600	12,210	84,950	-
直轄市山地 原住民區合計	531,009	5,600	20,883	445,137	3,412
新北市	64,426	-	14,580	37,779	-
桃園市	336,206	5,600	5,503	295,467	1,000
臺中市	67,566	-	-	59,692	2,412
高雄市	62,811	-	800	52,199	-

地原住民區總預算彙編

分析總表

108年度

單位：新臺幣千元

及 投 資					其他資本支出
運輸設備	資訊軟硬體設備	雜項設備	權利	投資	
272,619	159,872	411,539	-	3,913	997,771
260,984	157,417	391,892	-	3,913	975,531
26,705	4,662	19,474	-	-	53,538
32,294	8,781	22,663	-	-	88,953
11,514	7,836	50,005	-	-	102,936
69,540	48,276	81,115	-	-	174,801
11,484	7,467	21,709	-	-	41,752
30,930	21,560	40,520	-	-	165,238
5,187	8,096	23,683	-	-	111,531
25,160	20,136	51,349	-	3,897	103,224
12,163	12,979	33,347	-	-	32,242
10,577	10,081	20,032	-	-	43,040
5,928	5,243	15,225	-	-	42,959
16,295	1,410	10,556	-	16	10,767
3,207	890	2,214	-	-	4,550
11,635	2,455	19,647	-	-	22,240
7,100	265	1,702	-	-	3,000
3,860	1,098	11,378	-	-	12,300
675	120	2,027	-	-	2,640
-	972	4,540	-	-	4,300

各鄉(鎮、市)及直轄市山

歲出人事

中華民國

市縣別	項目	預 算		
		民意代表	職 員	
			正式職員	臨時編制
總 計	2,149	13,439	-	575
鄉鎮市合計	2,099	13,160	-	547
宜蘭縣	131	855	-	62
新竹縣	142	812	-	49
苗栗縣	193	1,050	-	49
彰化縣	317	2,369	-	43
南投縣	163	1,170	-	52
雲林縣	228	1,707	-	16
嘉義縣	193	1,182	-	22
屏東縣	334	1,842	-	132
臺東縣	136	770	-	25
花蓮縣	142	828	-	36
澎湖縣	51	352	-	30
金門縣	47	149	-	18
連江縣	22	74	-	13
直轄市山地 原住民區合計	50	279	-	28
新北市	7	33	-	2
桃園市	11	62	-	15
臺中市	11	77	-	3
高雄市	21	107	-	8

地原住民區總預算彙編

費彙計表

108年度

單位：人

員 額				退 休 人 員
技工	駕駛	工友	合計	
5,732	1,275	1,445	24,615	6,915
5,628	1,273	1,423	24,130	6,808
496	113	271	1,928	491
522	89	49	1,663	551
514	231	99	2,136	597
860	207	311	4,107	1,126
509	55	80	2,029	658
599	326	177	3,053	770
469	49	74	1,989	615
886	102	120	3,416	978
262	22	33	1,248	372
392	4	37	1,439	430
61	29	80	603	104
40	44	86	384	94
18	2	6	135	22
104	2	22	485	107
33	-	1	76	14
38	-	2	128	34
14	-	4	109	28
19	2	15	172	31

各鄉(鎮、市)及直轄市山
歲出人事
 中華民國

項目 市縣別	全 年 度					
	民意代表待遇	政務人員待遇	法定編制人員待遇	約聘僱人員待遇	技工及工友待遇	獎金
總 計	1,599,241,938	297,431,050	8,642,525,749	247,943,116	3,570,890,034	3,821,207,123
鄉鎮市合計	1,560,566,268	288,847,506	8,447,469,267	232,222,994	3,509,370,134	3,747,401,594
宜蘭縣	96,379,704	15,355,372	586,060,266	27,962,364	378,029,817	306,851,889
新竹縣	108,470,922	23,500,520	515,911,225	25,764,944	274,898,112	267,657,535
苗栗縣	144,917,063	20,355,740	665,955,525	20,046,104	347,194,052	334,294,630
彰化縣	231,020,240	34,063,880	1,442,361,894	14,999,680	565,772,783	623,788,245
南投縣	119,531,786	14,584,309	696,550,959	18,284,202	263,626,083	297,080,224
雲林縣	166,964,994	40,170,940	1,028,898,023	6,473,736	447,397,322	467,816,202
嘉義縣	142,283,341	32,209,440	740,291,052	9,114,444	234,819,348	314,461,707
屏東縣	250,216,284	38,247,173	1,268,583,509	55,854,028	469,899,852	528,483,894
臺東縣	102,614,320	18,177,320	510,325,528	10,544,000	141,373,337	186,737,080
花蓮縣	105,477,780	23,559,516	539,855,762	14,060,208	184,916,848	223,266,908
澎湖縣	39,160,810	13,933,296	260,705,260	13,014,800	90,485,388	97,567,430
金門縣	35,898,024	7,659,000	134,043,264	9,119,484	96,213,192	75,570,850
連江縣	17,631,000	7,031,000	57,927,000	6,985,000	14,744,000	23,825,000
直轄市山地 原住民區合計	38,675,670	8,583,544	195,056,482	15,720,122	61,519,900	73,805,529
新北市	5,410,730	1,156,752	24,033,552	912,096	15,660,924	13,448,544
桃園市	8,086,800	2,800,000	44,721,800	10,334,250	20,464,000	19,757,850
臺中市	9,100,000	1,134,792	47,117,130	1,357,776	8,443,176	14,048,989
高雄市	16,078,140	3,492,000	79,184,000	3,116,000	16,951,800	26,550,146

地原住民區總預算彙編

費彙計表

(續一)

108年度

單位：元

人 事 費						
其他給與	加班值班費	退休退職給付	退休離職儲金	保險	調待準備	合計
857,723,036	694,054,210	2,537,598,413	1,337,305,672	1,696,667,370	476,237	25,303,063,948
842,278,974	681,066,149	2,496,270,872	1,316,819,453	1,664,612,500	476,237	24,787,401,948
53,636,000	55,383,193	167,183,000	106,845,507	141,167,888	-	1,934,855,000
59,505,183	46,049,163	184,646,700	69,596,003	121,114,693	-	1,697,115,000
76,638,880	65,720,494	220,329,587	126,694,383	148,569,542	-	2,170,716,000
152,832,148	131,916,927	448,047,175	259,831,931	255,785,097	-	4,160,420,000
71,525,400	44,533,123	228,299,000	88,344,501	128,347,176	36,237	1,970,743,000
106,951,751	74,419,333	273,773,000	178,324,566	209,038,133	440,000	3,000,668,000
76,257,002	57,737,395	235,784,000	113,700,391	142,490,880	-	2,099,149,000
118,945,488	102,628,463	373,882,000	189,971,219	254,672,090	-	3,651,384,000
39,629,290	27,296,520	122,331,112	64,421,426	82,862,067	-	1,306,312,000
45,914,364	40,352,683	158,183,298	66,355,312	91,163,321	-	1,493,106,000
21,483,468	17,253,007	41,850,000	28,138,961	47,405,580	-	670,998,000
13,188,000	15,035,848	34,232,000	19,501,253	32,363,033	-	472,823,948
5,772,000	2,740,000	7,730,000	5,094,000	9,633,000	-	159,112,000
15,444,062	12,988,061	41,327,541	20,486,219	32,054,870	-	515,662,000
2,434,600	2,423,767	7,893,541	3,034,152	4,980,342	-	81,389,000
4,684,440	3,701,000	12,300,000	6,009,110	7,683,750	-	140,543,000
3,082,800	2,592,394	9,700,000	5,377,557	7,013,386	-	108,968,000
5,242,222	4,270,900	11,434,000	6,065,400	12,377,392	-	184,762,000

