

# 婦女婚育與就業調查報告

**REPORT ON WOMEN'S MARRIAGE, FERTILITY  
AND EMPLOYMENT**

資料期間：99年7月 REFERENCE PERIOD：JULY, 2010

行政院主計處

中華民國 100 年 4 月編印

**DIRECTORATE-GENERAL OF BUDGET, ACCOUNTING AND  
STATISTICS, EXECUTIVE YUAN, APRIL 2011**

國家圖書館出版品預行編目資料

婦女婚育與就業調查報告 / 行政院主計處編.-- 臺北市 :

主計處, 民 100.04

面 : 公分

ISBN 978-986-02-7383-0 (平裝)

1.女性 2.婚姻統計 3.職業統計 4.臺灣

544.5028

100004512

婦女婚育與就業調查報告

發行人 : 石素梅

發行機關 : 行政院主計處

地址 : 臺北市廣州街 2 號

電話 : (02)2380-3601~3621

印刷所 : 上校文化印刷有限公司

地址 : 高雄市三民區通化街 158 巷 6 號

電話 : (07)311-6011

經銷者 : 中國統計學社

地址 : 臺北市廣州街 2 號

電話 : (02)2380-3656

五南文化廣場

地址 : 臺中市中山路 6 號

電話 : (04)2226-0330

國家書店松江門市

地址 : 臺北市松江路 209 號 1F

電話 : (02)2518-0207

國家網路書店

<http://www.govbooks.com.tw>

出版年月 : 中華民國 100 年 4 月

定 價 : 每本新臺幣 200 元

本著作採創用 CC「姓名標示-非商業性」授權條款台灣 2.5 版釋出，  
限於標示著作人姓名及非營利性目的之條件下，得利用本著作。

GPN : 1010000520

ISBN : 978-986-02-7383-0

## 前 言

為了解臺灣地區婦女結婚、生育與家庭組成方面資料及其參與勞動情形，提供政府開發女性潛在勞動力、制定人口政策，以及改進社會福利措施之參據，本處自民國 68 年起至民國 77 年間，每年均隨同人力資源調查（即原勞動力調查）專案附帶辦理「婦女婚育與就業調查」；惟受限於經費，以及內政部統計處於民國 77 年起每 4 年舉辦一次「臺灣地區婦女生活狀況調查」等因素，爰自民國 77 年 8 月辦理之後，改採不定期舉辦，至 99 年止共計辦理 16 次。

本調查對象係以居住於臺灣地區之普通住戶與共同事業戶，戶內年滿 15 歲自由從事經濟活動之本國籍女性民間人口為對象（即不含武裝勞動力及監管人口），調查戶數約 2 萬戶。調查內容係以人力資源調查為基礎，並補充下列各項資料：(1)初婚年齡、未婚原因、生育子女之性別及年齡分配、現有子女數、最小子女在 3 足歲以前及 3 至未滿 6 足歲之照顧方式；(2)婦女料理家務情形；(3)婦女婚前、婚後至生第 1 胎及目前有無工作與收入狀況、離職前工作情形及恢復工作狀況、目前有工作者轉換（或停止）工作情形、目前無工作者過去一年尋職情況及未來一年工作意願；(4)未來結婚或生育意願及提升結婚或生育意願之因素等。

由於教育程度提升與社會型態轉變，不但影響女性投入勞動市場之情形，更影響到女性對婚姻之價值觀、生育意願及教養態度，因此本調查結果綜合分析係就 5 個層面進行討論，第一節「婚姻狀況」旨在了解 15 歲以上女性選擇婚姻之趨勢、初婚年齡與教育程度之關係、未婚女性未婚原因及提升結婚意願之因素；第二節「生（養）育子女情形」除了解已婚女性平均生育子女數、第 1 胎平均生育年齡、未生育子女原因及提升生育意願之因素，亦進一步了解子女托育方式及托育費用；第三節「料理家務時間」係針對各年齡層、現有子女數、勞動力狀況觀察已婚女性料理家務須花費時間；第四節「勞動參與情形」與第五節「婚育前後與就業間聯繫情形」則是深入探討女性因結婚、生育等原因離職情形，以及其進出勞動市場之工作史，期能經由時間數列資料，了解女性勞動力長期之變遷趨勢。另在分析報告之後，亦列有本次專案調查所蒐集之詳細統計資料，以供進一步參考。

(2)

## 目 次

|  |      |
|--|------|
| 前言.....                                      | (1)  |
| 壹、調查結果摘要.....                                | (9)  |
| 貳、調查結果綜合分析.....                              | (15) |
| 參、統計結果表                                      |      |
| 表 1 15 歲以上已婚女性之平均初婚年齡.....                   | 2    |
| 表 2 15 歲以上已婚女性之平均生育子女數.....                  | 4    |
| 表 3 15 至 49 歲已婚生育女性之平均生育間隔.....              | 6    |
| 表 4 15 至 49 歲已婚女性對子女之養育方式.....               | 7    |
| 表 5 15 至 64 歲已婚女性之目前就業狀況.....                | 8    |
| 表 6 15 至 64 歲已婚女性之工作經歷狀況.....                | 10   |
| 表 7 15 至 64 歲已婚女性因結婚離職並曾恢復工作之平均間隔月數.....     | 14   |
| 表 8 15 至 64 歲已婚生育女性因生育離職並曾恢復工作之平均間隔月數.....   | 15   |
| 表 9 15 歲以上已婚女性之初婚年齡.....                     | 16   |
| 表 10 15 至 64 歲已婚女性之平均初婚年齡按教育程度與目前年齡分.....    | 18   |
| 表 11 15 歲以上已婚女性之平均初婚年齡按地區別分.....             | 21   |
| 表 12 15 歲以上已婚女性之生育子女數.....                   | 22   |
| 表 13 15 歲以上已婚女性之平均生育子女數按教育程度與年齡分.....        | 28   |
| 表 14 15 歲以上已婚女性之平均生育子女數按地區別分.....            | 32   |
| 表 15 15 歲以上已婚女性生育狀況.....                     | 34   |
| 表 16 15 至 49 歲有偶同居女性生育狀況及希望生育子女數.....        | 36   |
| 表 17 提升 15 至 49 歲有偶同居女性生育意願之因素.....          | 42   |
| 表 18 提升 15 至 49 歲有偶同居想(再)生育女性生育意願因素之主要度..... | 50   |
| 表 19 15 至 49 歲已婚生育女性生第一胎之年齡.....             | 52   |
| 表 20 15 至 49 歲已婚生育女性生第一胎之平均年齡.....           | 54   |
| 表 21 15 至 49 歲已婚生育女性生最近一胎之年齡.....            | 56   |
| 表 22 15 至 49 歲已婚生育女性生育間隔年數.....              | 58   |
| 表 23 15 至 49 歲已婚女性對子女主要養育方式.....             | 62   |
| 表 24 15 至 49 歲已婚女性托育子女之時間.....               | 78   |
| 表 25 15 至 49 歲已婚女性主要托育方式之托育子女費用.....         | 82   |
| 表 26 15 至 49 歲已婚女性托育子女之平均費用按地區別分.....        | 90   |
| 表 27 15 至 64 歲已婚女性每天料理家務時間.....              | 92   |



|      |  |     |
|------|--|-----|
| 表 28 | 15 至 64 歲已婚女性平均每天料理家務時間按地區別分.....                        | 108 |
| 表 29 | 15 至 64 歲已婚女性之婚前工作情形.....                                | 110 |
| 表 30 | 15 至 64 歲已婚女性之婚前與目前工作情形.....                             | 118 |
| 表 31 | 15 至 64 歲已婚女性之目前就業狀況.....                                | 122 |
| 表 32 | 15 至 64 歲有偶同居女性之目前就業狀況.....                              | 126 |
| 表 33 | 15 至 64 歲有偶同居女性目前有工作者之行業與丈夫行業.....                       | 132 |
| 表 34 | 15 至 64 歲有偶同居女性目前有工作者之職業與丈夫職業.....                       | 136 |
| 表 35 | 15 至 64 歲有偶同居女性目前有工作者之從業身分與丈夫從業身分                        | 138 |
| 表 36 | 15 至 64 歲已婚女性目前就業者之每月工作收入情形.....                         | 140 |
| 表 37 | 15 至 64 歲有偶同居女性目前就業者之每月工作收入情形.....                       | 146 |
| 表 38 | 15 至 64 歲已婚女性之離職情形.....                                  | 148 |
| 表 39 | 15 至 64 歲已婚女性婚前有工作者之結婚離職率.....                           | 152 |
| 表 40 | 15 至 64 歲已婚女性因結婚離職並曾恢復工作之間隔時間<br>與恢復之工作情形（型態、職位與地點）..... | 154 |
| 表 41 | 15 至 64 歲已婚女性因結婚離職並曾恢復工作之平均間隔月數.....                     | 162 |
| 表 42 | 15 至 64 歲已婚生育女性因生育離職並曾恢復工作之<br>間隔時間與工作情形（型態、職位）.....     | 164 |
| 表 43 | 15 至 64 歲已婚生育女性曾因生育離職者之離職胎別.....                         | 170 |
| 表 44 | 15 至 64 歲已婚生育女性因生育離職並曾恢復工作時情形.....                       | 171 |
| 表 45 | 15 至 64 歲已婚生育女性因生育離職並曾恢復工作之平均間隔月數                        | 174 |
| 表 46 | 15 至 64 歲已婚女性曾因結婚與生育離職之情形.....                           | 176 |
| 表 47 | 15 至 64 歲已婚女性曾因結婚而變更職務之情形.....                           | 178 |
| 表 48 | 15 至 64 歲已婚女性曾因結婚而變更工作地點之情形.....                         | 180 |
| 表 49 | 15 至 64 歲已婚女性曾因生育而變更職務之情形.....                           | 182 |
| 表 50 | 15 至 64 歲已婚女性曾經離職者之目前職業與離職前職業.....                       | 184 |
| 表 51 | 15 至 64 歲已婚女性曾經離職者之離職原因.....                             | 186 |
| 表 52 | 15 至 64 歲目前有工作女性打算換工作或停止工作情形.....                        | 198 |
| 表 53 | 15 至 64 歲已婚目前有工作女性打算換工作或停止工作情形.....                      | 202 |
| 表 54 | 15 至 64 歲目前有工作且打算換工作女性之想換工作原因.....                       | 208 |
| 表 55 | 15 至 64 歲已婚目前有工作且打算換工作女性之想換工作原因.....                     | 216 |
| 表 56 | 15 至 64 歲目前無工作女性過去一年找工作情形.....                           | 228 |
| 表 57 | 15 至 64 歲目前無工作有偶同居女性過去一年找工作情形.....                       | 236 |
| 表 58 | 15 至 64 歲目前無工作女性未找到理想工作原因之主要度.....                       | 252 |

(4)

|      |                                   |     |
|------|-----------------------------------|-----|
| 表 59 | 15 至 64 歲目前無工作有偶同居女性未找到理想工作原因之主要度 | 254 |
| 表 60 | 15 至 64 歲目前無工作女性未來一年之工作意願.....    | 258 |
| 表 61 | 15 至 64 歲目前無工作已婚女性未來一年之工作意願.....  | 270 |
| 表 62 | 25 至 49 歲未婚女性之未婚原因及未來結婚之意願.....   | 282 |
| 表 63 | 提升 25 至 49 歲未婚女性結婚意願之因素.....      | 290 |
| 表 64 | 提升 25 至 49 歲未婚女性結婚意願因素之主要度.....   | 298 |

#### 肆、附錄

|                      |     |
|----------------------|-----|
| 一、調查之規劃與實施.....      | 302 |
| 二、婦女婚育與就業調查用語釋義..... | 305 |
| 三、訪問表.....           | 318 |

## CONTENTS

|  |  |      |
|--|--|------|
| <b>Preface</b> .....                     |  | (1)  |
| <b>I . Concise Summary</b> .....         |  | (9)  |
| <b>II . Comprehensive Analysis</b> ..... |  | (15) |
| <b>III. Statistical Table</b>            |  |      |
| Table 1                                  | Average Age at Entering First Marriage of Married Women Aged 15 Years and Over.....                                      | 2    |
| Table 2                                  | Average Number of Births Given by Women Aged 15 Years and Over.....  | 4    |
| Table 3                                  | Average Interval between Births Given by Fertile Married Women Aged 15-49 Years.....                                     | 6    |
| Table 4                                  | Types of Childcare Taken by Married Women Aged 15-49 Years...  | 7    |
| Table 5                                  | Current Employment Status of Married Women Aged 15-64 Years  | 8    |
| Table 6                                  | Employment History of Married Women Aged 15-64 Years.....  | 10   |
| Table 7                                  | Average Length in Months since Quitted Because of Marriage till Had a Job Again for Married Women Aged 15-64 Years.....  | 14   |
| Table 8                                  | Average Months since Quitted Because of Childbirth till Had a Job Again for Fertile Married Women Aged 15-64 Years.....  | 15   |
| Table 9                                  | Age at Entering First Marriage of Married Women Aged 15 Years and Over.....  | 16   |
| Table 10                                 | Average Age at Entering First Marriage of Married Women Aged 15-64 Years, by Educational Attainment and Present Age..... | 18   |
| Table 11                                 | Average Age at Entering First Marriage of Married Women Aged 15 Years and Over, by Region.....                           | 21   |
| Table 12                                 | Number of Births Given by Married Women Aged 15 Years and Over.....  | 22   |
| Table 13                                 | Average Number of Births Given by Married Women Aged 15 Years and Over, by Educational Attainment and Age.....           | 28   |
| Table 14                                 | Average Number of Births Given by Married Women Aged 15 Years and Over, by Region.....                                   | 32   |
| Table 15                                 | Birth Status of Married Women Aged 15 Years and Over.....  | 34   |
| Table 16                                 | Birth Status and Average Number of Expected Births Given By Married of Cohabited Women Aged 15-49 Years.....             | 36   |
| Table 17                                 | Factors of Improving Fertility Intention by Cohabited Women Aged 15-49 Years.....  | 42   |
| Table 18                                 | Essentiality of Improving Fertility Intention by Cohabited Women Aged 15-49 Years Who Want to Give Birth (Again).....    | 50   |
| Table 19                                 | Age at First Birth Given by Fertile Married Women Aged 15-49 Years.....  | 52   |

(6)

|          |  |     |
|----------|--|-----|
| Table 20 | Average Age at First Birth Given by Fertile Married Women Aged 15-49 Years.....  | 54  |
| Table 21 | Age at Last Birth Given by Fertile Married Women Aged 15-49 Years.....   | 56  |
| Table 22 | Interval in Years of Births Given by Fertile Married Women Aged 15-49 Years.....   | 58  |
| Table 23 | Types of Childcare Taken by Married Women Aged 15-49 Years...  | 62  |
| Table 24 | Time of Childcare Entrusted by Married Women Aged 15-49 Years.....   | 78  |
| Table 25 | Expense of Main Childcare Ways Entrusted by Married Women Aged 15-49 Years.....  | 82  |
| Table 26 | Average Expense of Childcare Entrusted by Married Women Aged 15-49 Years , by Region.....  | 90  |
| Table 27 | Time of Family Works Daily Done by Married Women Aged 15-64 Years.....   | 92  |
| Table 28 | Average Time of Family Works Daily Done by Married Women Aged 15-64 Years, by Region.....  | 108 |
| Table 29 | Premarital Employment of Married Women Aged 15-64 Years.....   | 110 |
| Table 30 | Premarital or Current Employment of Married Women Aged 15-64 Years.....  | 118 |
| Table 31 | Present Employment Status of Married Women Aged 15-64 Years.   | 122 |
| Table 32 | Present Employment Status of Married/Cohabited Women Aged 15-64 Years.....   | 126 |
| Table 33 | Self-Own Industry and Husband's Industry of Currently Employed Married/Cohabited Women Aged 15-64 Years.....   | 132 |
| Table 34 | Self-Own Occupation and Husband's Occupation of Currently Employed Married/Cohabited Women Aged 15-64 Years.....   | 136 |
| Table 35 | Self-Own Worker Class and Husband's Worker Class of Currently Employed Married/Cohabited Women Aged 15-64 Years.....   | 138 |
| Table 36 | Monthly Income of Currently Employed Married Women Aged 15-64 Years.....   | 140 |
| Table 37 | Monthly Income of Currently Employed Married/Cohabited Women Aged 15-64 Years.....   | 146 |
| Table 38 | Situation with Jobs Quitted by Married Women Aged 15-64 Years.   | 148 |
| Table 39 | Ratio of Married Women, Aged 15-64 Years, Who Was Premaritally Employed but Postnuptially Quitted Because Of Marriage.....   | 152 |
| Table 40 | Intermitted Duration since Job Quittance Because of Marriage till Reemployment and Its Reentrance Feature ( Job Type , Occupation and Location ) for Married Women Aged 15-64 Years..... | 154 |
| Table 41 | Average Time Interval in Months since Married Women, Aged 15-64 Years, Quitted Because of Marriage till Reemployed Again.  | 162 |

|          |   |     |
|----------|---|-----|
| Table 42 | Intermitted Duration since Quitted Because of Childbirth till Had a Job Again and Job Time Before or After Then for Fertile Married Women Aged 15-64 Years..... | 164 |
| Table 43 | Births at Job Quitted for Fertile Married Women, Aged 15-64 Years, Ever Quitted Because of Childbirth.....  | 170 |
| Table 44 | Situation with Jobs Had Again by Fertile Married Women Aged 15-64 Years Ever Quitted Because of Childbirth.....   | 171 |
| Table 45 | Average Interval in Months, since Quitted till Had a Job Again, Taken by Fertile Married Women, Aged 15-64 Years, Ever Quitted Because of Childbirth.....       | 174 |
| Table 46 | Situation with Jobs Ever Quitted Because of Marriage or Childbirth for Married Women Aged 15-64 Years .....   | 176 |
| Table 47 | Occupational Changes Because of Marriage with Married Women Aged 15-64 Years.....   | 178 |
| Table 48 | Workplace Location Changes Because of Marriage with Married Women Aged 15-64 Years.....   | 180 |
| Table 49 | Occupational Changes Because of Childbirth with Married Women Aged 15-64 Years.....   | 182 |
| Table 50 | Present Occupation and Previous Occupation of Married Women, Aged 15-64 Years, Ever Quitted.....  | 184 |
| Table 51 | Causes of Jobs Ever Quitted by Married Women Aged 15-64 Years.....  | 186 |
| Table 52 | Situation with Job Changes or Quittance Expected by Currently Employed Women Aged 15-64 Years.....  | 198 |
| Table 53 | Situation with Job Changes or Quittance Expected by Currently Employed Married Women Aged 15-64 Years.....  | 202 |
| Table 54 | Reasons Why Wish to Change Jobs for Currently Employed Women Aged 15-64 Years.....  | 208 |
| Table 55 | Reasons Why Wish to Change Jobs for Currently Employed Married Women Aged 15-64 Years.....  | 216 |
| Table 56 | During Past 1 Year Situation with Jobs Sought by Currently Jobless Women Aged 15-64 Years.....  | 228 |
| Table 57 | During Past 1 Year Jobs Sought by Currently Jobless Married/Cohabited Women Aged 15-64 Years.....   | 236 |
| Table 58 | Essentiality Graded for Reasons Why Ideal Job Not Found by Currently Jobless Women Aged 15-64 Years.....  | 252 |
| Table 59 | Essentiality Graded for Reasons Why Ideal Job Not Found by Currently Jobless Married/Cohabited Women Aged 15-64 Years...  | 254 |
| Table 60 | Next Year's Work Aspiration of Currently Jobless Women Aged 15-64 Years.....  | 258 |
| Table 61 | Next Year's Work Aspiration of Currently Jobless Married Women Aged 15-64 Years.....  | 270 |
| Table 62 | Unmarried Reasons and Future Married Aspiration of Unmarried Women Aged 25-49 Years.....  | 282 |

(8)

|          |   |     |
|----------|---|-----|
| Table 63 | Factors of Improving Married Aspiration by 25-49<br>Unmarried Women.....      | 290 |
| Table 64 | Essentiality of Improving Married Aspiration by 25-49<br>Unmarried Women..... | 298 |

**IV. Appendices**

|   |     |
|---|-----|
| 1. Planning of Survey.....  | 302 |
| 2. Definitions of Key Phrases for Women's Marriage, Fertility and<br>Employment Survey..... | 305 |
| 3. Questionnaire .....  | 320 |



## 壹、調查結果摘要

99年7月15歲以上女性計968萬2千人，已婚者計666萬9千人或占68.9%，未婚者計301萬3千人，未婚率為31.1%。15歲以上已婚女性平均生育子女數為2.5人，呈逐年遞減之勢。15至49歲已婚生育女性近年出生之最小子女，在未滿3足歲前及3至未滿6足歲間之照顧方式，分別以「自己」照顧占47.5%與「私立托兒所」托育占39.1%為主；托育時間則均以平日白天托育為主，其托育費用分別為14,390元與7,670元；15至64歲已婚女性每日平均料理家務時間4.3小時，其中以15至24歲女性之7.5小時最長。

15至64歲已婚女性之婚前工作比率為83.8%；目前有工作者比率為54.5%，分較20年前上升11.6與7.5個百分點。目前有工作已婚女性每月平均經常性收入為30,593元。目前有工作但未來打算換工作或停止工作已婚女性分占2.6%與1.0%。15至64歲女性目前無工作者，計381萬2千人或占45.4%；其中已婚者無工作比率為45.5%；未婚者為45.1%。目前無工作女性在過去一年曾經尋職者，計36萬5千人或占9.6%；其找不到理想工作之原因，以「專長不合」為主，占35.4%。未來一年無工作意願之已婚女性，主要係因「家庭經濟尚可，不需外出工作」與「需要照顧小孩」，分別占45.7%與24.4%。

15至64歲已婚女性結婚離職率為31.2%；復職率為44.7%。曾因生育離職之已婚女性，以生育第1胎離職者所占比率最高，其生育離職率為22.4%。曾因生育離職爾後復職者，計48萬1千人，復職率為55.5%；平均復職間隔6年5個月。因結婚離職後復因生育離職之女性，計3萬5千人，占結婚離職者之2.5%；占生育離職者之4.0%；生育後復職率達79.7%。

壹、行政院主計處為明瞭臺灣地區女性結婚、生育、料理家務方面資料及其參與勞動情形，並深入探討女性因結婚、生育等原因離職情形，以及其進出勞動市場之工作史，自民國68年起按年隨同人力資源調查（前為勞動力調查）附帶辦理婦女婚育與就業調查，79年起改按不定期辦理，調查內容以人力資源調查為基礎，並補充下列各項婦女資料：(1)婚姻狀況；(2)生（養）育子女情形；(3)料理家務時間；(4)勞動參與情形；(5)婚育前後與就業間聯繫情形等。

(10)

貳、茲將 99 年（7 月調查）調查結果摘要分析如次：

一、婚姻狀況：

(一)15 歲以上女性未婚率為 31.1%，呈逐年提升之勢。

99 年 7 月 15 歲以上女性共計 968 萬 2 千人，其中已婚者計 666 萬 9 千人或占 68.9%，未婚者計 301 萬 3 千人，未婚比率為 31.1%，且隨年齡之增加而遞次下降。由歷年資料觀察，各年齡組未婚率均較 20 年前大幅攀升，其中尤以 25 至 29 歲、30 至 34 歲與 20 至 24 歲年齡組之增幅最鉅，分別上升 42.5、27.4 與 17.6 百分點。

(二)25 至 49 歲未婚女性之最主要未婚原因以「尚未遇到適婚對象」為主；「能有穩定的工作及收入」則為提升其結婚意願之主要因素。

99 年 7 月 25 至 49 歲未婚女性計 144 萬 7 千人，其目前仍未婚之最主要原因以「尚未遇到適婚對象」為主，占 60.4%，「經濟因素」11.3%居次，「擔心婚姻不幸福」與「工作因素」亦分別占 6.0%與 5.5%。若進一步觀察未來結婚意願，除即將在半年內結（訂）婚者計 4 萬 9 千人外，其餘會考慮結婚者計 114 萬人或占 81.5%，不會考慮結婚者則為 25 萬 8 千人或占 18.5%。至提升 25 至 49 歲未婚女性結婚意願之因素則以「能有穩定的工作及收入」為主，占 36.0%。

二、生（養）育子女情形

(一)15 歲以上已婚女性之平均生育子女數為 2.5 人，呈逐年遞減之勢。

15 歲以上已婚女性平均生育 2.5 人，隨教育程度之升高而遞減，且呈現逐年減少趨勢。15 至 49 歲有偶同居未曾生育女性之未生育原因，以健康因素（含配偶）與經濟因素居多，分別占 30.6%與 15.8%。至提升 15 至 49 歲有偶同居想（再）生育女性生育意願之因素則以「給予 6 歲及以下托育費用補助」為主，占 30.9%。

(二)15 至 49 歲已婚生育女性近年出生之最小子女，在未滿 3 足歲前及 3 至未滿 6 足歲間之照顧方式，分別以「自己」照顧占 47.5%與「私立托兒所」托育占 39.1%為主。

15 至 49 歲已婚女性之最小子女在未滿 3 足歲前照顧方式，以「自己」（小孩之父親或母親）照顧為主，占 54.9%，惟近 20 年間已降低 14.8 百分點，且其比率係隨教育程度之提升而降低；在 3 至未滿 6 足歲間之照顧方式，則以「私立托兒所」托育為主，占 43.1%。另進一步觀察 15 至 49



歲已婚生育女性近3年(96年8月以後)出生之最小子女,在未滿3足歲之照顧方式亦以「自己」照顧為主,其比率為47.5%,由「父母」與「褓姆」照顧居次,分占39.4%與9.7%;近6年(93年8月以後)出生之最小子女在3至未滿6足歲間之照顧方式,則以「私立托兒所」托育為主,占39.1%。

- (三)15至49歲已婚生育女性近年出生之最小子女,在未滿3足歲前及3至未滿6足歲間之托育時間均以平日白天托育為主,其托育費用分別為14,390元與7,670元。

15至49歲已婚生育女性最小子女於近3年(96年8月以後)出生且委由褓姆與托育機構代為照顧者,以平日白天托育為主,占90.7%,其托育費用為14,390元;而近6年(93年8月以後)出生之最小子女在3至未滿6足歲間,亦以平日白天托育為主,占96.4%,其托育費用為7,670元。另就不同方式之托育子女費用觀察,兩者均以付「褓姆」之費用居首,分別為15,642元與15,377元。

- 三、料理家務時間:15至64歲已婚女性每日平均料理家務時間為4.3小時;隨年齡之增加而遞減。

15至64歲已婚女性每日平均料理家務時間為4.3小時,其中以15至24歲女性之7.5小時最長,而目前沒有子女之已婚育齡婦女僅2.3小時。另就業者亦受限於工作,致僅3.5小時。若就活動者平均時間(有實際從事該項家務者之平均活動時間)觀察,「照顧小孩」平均為3.1小時,「做家事」為2.7小時,「照顧老人」平均花費2.0小時。

#### 四、勞動參與情形

- (一)15至64歲已婚女性之婚前工作比率為83.8%;目前有工作者比率為54.5%。

15至64歲已婚女性婚前有工作比率為83.8%;目前有工作比率為54.5%,分較20年前增加11.6與7.5百分點。婚前曾工作已婚女性工作年資約5年4個月,且以從事生產操作工作居多;婚後則以從事服務工作居多。已婚女性婚前或目前有工作比率,均隨教育程度之提高而上升,惟各學歷女性之婚後工作比率均較婚前大幅減少。而婚前有工作女性中,目前亦有工作比率為57.3%;目前有工作之已婚女性中,屬婚前至今一直有工作

(12)

者則占 54.2%。

(二)目前有工作已婚女性每月平均經常性收入為 30,593 元，隨教育程度之提升而增加。

15 至 64 歲有工作已婚女性（有酬者）平均經常性收入為 30,593 元，較 20 年前增加 73.0%。女性有酬工作之每月經常性收入隨教育程度之提升而增加，以國中及以下程度者之 21,595 元最低，高中（職）程度者與大專及以上程度者分別為 26,857 元與 39,887 元。

(三)目前有工作但未來打算換工作或停止工作已婚女性分占 2.6%與 1.0%。

15 至 64 歲目前有工作但未來打算換工作之已婚女性，計 7 萬 6 千人或占 2.6%，其中以欲增加收入者為主；至於打算停止工作者僅 3 萬人或占 1.0%。想更換工作者所占比率以高中（職）程度者之 2.9%較高；想停止工作已婚女性則以現有子女數 2~3 人者所占比率最高，達 69.9%。

(四)目前無工作女性在過去一年曾經尋職者占 9.6%；其找不到理想工作之原因以「專長不合」為主。

15 至 64 歲女性目前無工作者計 381 萬 2 千人或占 45.4%，其中已婚者無工作比率為 45.5%，未婚者為 45.1%；而無工作已婚女性中，曾有工作經驗者計 198 萬 4 千人或占 80.8%，且以 40 至 44 歲組與大專及以上程度者之有工作經驗比率最高。目前無工作女性過去一年曾經尋職人數計 36 萬 5 千人或占 9.6%，其未找到理想工作之最主要原因以「專長不合」居多，占 35.4%，其次為「年齡限制」與「待遇不合」，其中 15 至 39 歲女性多面臨「專長不合」與「待遇不合」問題；40 歲以上女性則多為「年齡限制」。

(五)目前無工作而未來一年有工作意願之女性計 50 萬 2 千人，其希望從事之職業以事務工作人員最多；而未來一年無工作意願之已婚女性主要係因「家庭經濟尚可」與「需要照顧小孩」。

15 至 64 歲目前無工作而未來一年有工作意願之女性，計 50 萬 2 千人或占 13.2%，其中以希望從事事務工作人員之 28.5%最高；期望之每月平均工作收入為 26,112 元。目前無工作且未來一年亦無工作意願之女性計 331 萬人，其不願從事工作之原因以「家庭經濟尚可，不需外出工作」為主，占 31.0%；其次為「求學及準備升學」，占 30.3%。而已婚女性則多

因「家庭經濟尚可」或「需要照顧小孩」而未外出工作。

## 五、婚育前後與就業間聯繫情形

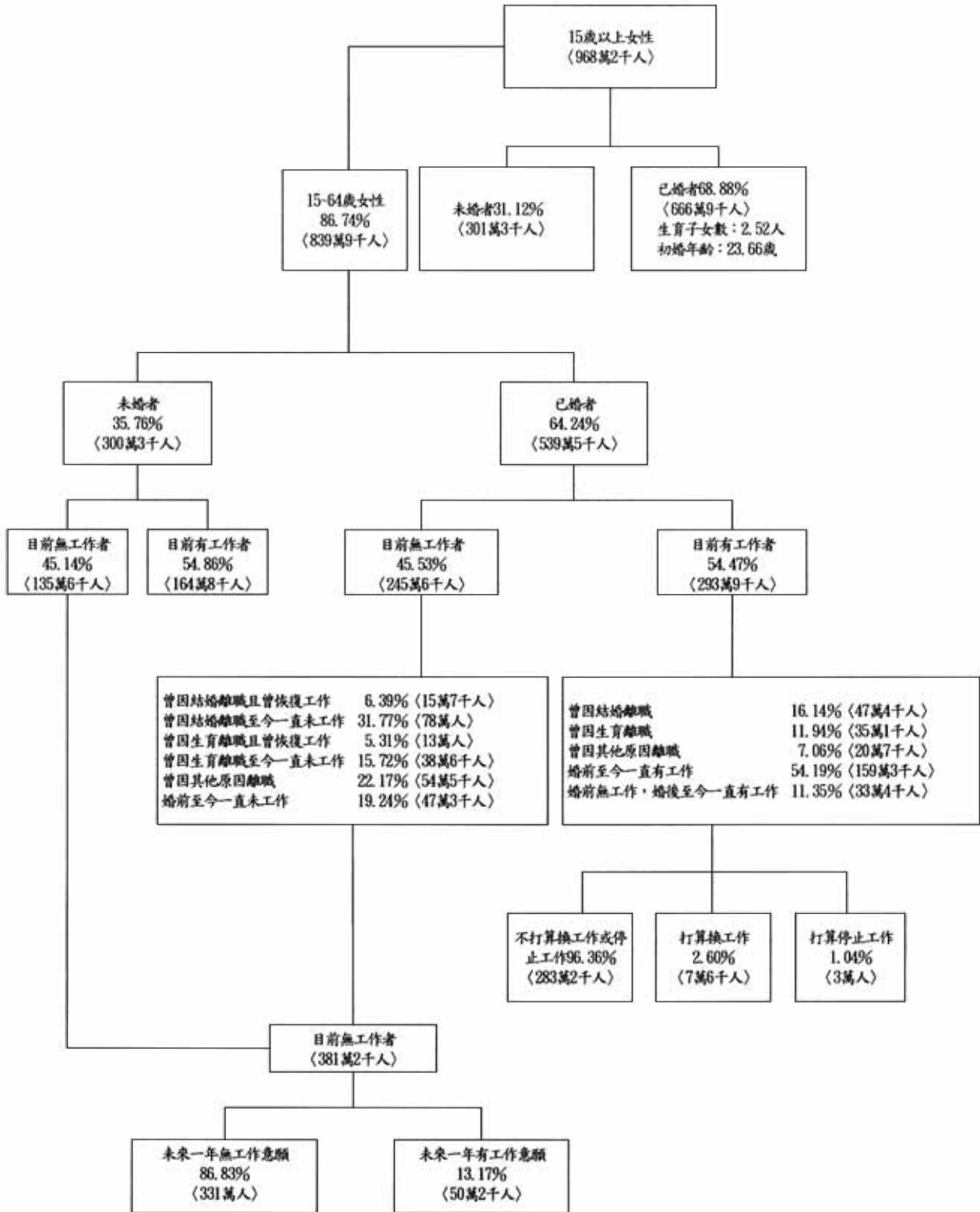
(一)已婚女性結婚離職率為 31.2%；復職率為 44.7%，復職間隔平均約為 6 年 11 個月。

15 至 64 歲曾因結婚離職之已婚女性占婚前有工作女性之比率（結婚離職率）為 31.2%，隨教育程度之提高而下降，其中以部分時間、臨時性或人力派遣工作者、農事工作人員、生產操作人員、無酬家屬工作者之結婚離職率較高，均逾 4 成。曾因結婚離職且曾復職已婚女性計 63 萬 1 千人，復職率為 44.7%，係近 20 年來最高水準，復職間隔平均約為 6 年 11 個月，以 35 至 49 歲組與專業人員之復職率最高。曾因結婚離職之女性離職原因以「準備生育」最多；「工作地點不適合」次之。

(二)已婚女性生育第 1 胎離職率為 22.4%；曾因生育離職之復職率為 55.5%。

15 至 64 歲曾因生育離職之已婚女性計 86 萬 7 千人或占 16.1%，其中於生育第 1 胎離職者計 69 萬 1 千人或占婚後至生第 1 胎曾工作女性之 22.4%（生育第 1 胎離職率），且其比率多隨教育程度之提高而下降。曾因生育離職爾後復職者計達 48 萬 1 千人，復職率達 55.5%，平均復職間隔約 6 年 5 個月。曾因生育離職女性之離職原因以「照顧小孩」最多，「準備生育」次之。曾因結婚離職且復職女性中，爾後又因生育離職者計 3 萬 5 千人，占結婚離職女性之 2.5%；占生育離職女性之 4.0%；惟其復職率高達 79.7%。

99年婦女婚育與就業狀況架構圖



## 貳、調查結果綜合分析

行政院主計處為明瞭臺灣地區婦女結婚、生育與家庭組成方面的資料及其參與勞動之情形，自民國 68 年起按年隨同人力資源調查附帶辦理婦女婚育與就業調查，79 年起改按不定期辦理。本分析係依 99 年 7 月婦女婚育與就業調查結果，推計 15 歲以上民間女性人口之各項表徵值，計分成：一、婚姻狀況；二、生（養）育子女情形；三、料理家務時間；四、勞動參與情形；五、婚育前後與就業間聯繫情形等五大部分予以研析，期能提供婦女就業方面廣泛之資訊。茲將 99 年（7 月調查）調查重要結果析述如次：

### 一、婚姻狀況

（一）15 歲以上女性未婚率為 31.12%，呈逐年提升之勢。

99 年 7 月 15 歲以上女性共計 968 萬 2 千人，其中已婚（含結婚、同居、離婚、喪偶）者計 666 萬 9 千人或占 68.88%，未婚（詳表 1 註）者計 301 萬 3 千人，未婚比率為 31.12%。就年齡別觀察，15 至 19 歲與 20 至 24 歲兩年齡組因尚屬求學階段，未婚率分別高達 99.59% 與 94.52%，爾後則隨年齡之增加而遞次下降。由歷年資料觀察，各年齡組未婚率均較 20 年前大幅攀升，其中尤以 25 至 29 歲、30 至 34 歲與 20 至 24 歲年齡組之增幅最鉅，分別上升 42.54、27.40 與 17.60 百分點。

表 1 15 歲以上女性未婚率-按年齡別分

| 年 別  | 單位：%  |         |         |         |         |         |         |        |
|------|-------|---------|---------|---------|---------|---------|---------|--------|
|      | 平均    | 15~19 歲 | 20~24 歲 | 25~29 歲 | 30~34 歲 | 35~39 歲 | 40~44 歲 | 45 歲以上 |
| 79 年 | 28.82 | 98.27   | 76.92   | 31.67   | 10.71   | 4.61    | 2.45    | 1.09   |
| 89 年 | 28.98 | 98.36   | 82.50   | 47.50   | 19.90   | 9.77    | 4.57    | 1.79   |
| 92 年 | 29.71 | 98.91   | 88.17   | 56.91   | 24.20   | 12.78   | 7.36    | 2.34   |
| 95 年 | 30.60 | 99.73   | 92.36   | 65.05   | 31.73   | 16.28   | 9.21    | 2.52   |
| 99 年 | 31.12 | 99.59   | 94.52   | 74.21   | 38.11   | 19.71   | 13.08   | 3.47   |

註：1. 婦女婚育與就業調查自 79 年起，採不定期調查。

2. 本表所謂之未婚者係指未曾結婚或未曾同居者；內政部臺閩地區人口統計報告之未婚者，則係指從未在戶政機關辦理結婚登記者，二者並不相同。

表 1 15 歲以上女性未婚率-按累計年齡別分(續)

| 年 別  | 單位：%  |        |        |        |        |        |        |
|------|-------|--------|--------|--------|--------|--------|--------|
|      | 平均    | 20 歲以上 | 25 歲以上 | 30 歲以上 | 35 歲以上 | 40 歲以上 | 45 歲以上 |
| 79 年 | 28.82 | 19.09  | 8.98   | 3.93   | 2.13   | 1.36   | 1.09   |
| 89 年 | 28.98 | 20.67  | 11.83  | 6.41   | 3.87   | 2.43   | 1.79   |
| 92 年 | 29.71 | 22.92  | 14.20  | 7.82   | 5.06   | 3.42   | 2.34   |
| 95 年 | 30.60 | 24.34  | 16.58  | 9.36   | 5.85   | 3.84   | 2.52   |
| 99 年 | 31.12 | 25.22  | 18.78  | 11.52  | 7.25   | 5.15   | 3.47   |

(16)

(二)25 至 49 歲未婚女性之最主要未婚原因以「尚未遇到適婚對象」為主。

99 年 7 月 25 至 49 歲未婚女性計 144 萬 7 千人，其目前仍未婚之最主要原因以「尚未遇到適婚對象」為主，占 60.36%，「經濟因素」11.35%居次，「擔心婚姻不幸福」與「工作因素」亦分別占 5.98%與 5.47%。若進一步觀察未來結婚意願，除即將在半年內結(訂)婚者計 4 萬 9 千人外，其餘會考慮結婚者計 114 萬人或占 81.54%，不會考慮結婚者則為 25 萬 8 千人或占 18.46%。

表 2 25 至 49 歲未婚女性之未婚原因

民國 99 年 7 月

單位：千人，%

| 項目別 | 總計     | 未婚最主要原因     |          |      |      |      |       |          |         |      |
|-----|--------|-------------|----------|------|------|------|-------|----------|---------|------|
|     |        | 即將在半年內結(訂)婚 | 尚未遇到適婚對象 | 工作因素 | 求學因素 | 年齡因素 | 經濟因素  | 不願承擔家庭責任 | 擔心婚姻不幸福 | 其他   |
| 總計  | 1447   | 49          | 874      | 79   | 43   | 68   | 164   | 44       | 87      | 40   |
| 百分比 | 100.00 | 3.40        | 60.36    | 5.47 | 2.98 | 4.69 | 11.35 | 3.03     | 5.98    | 2.75 |

(三)「能有穩定的工作及收入」為提升 25 至 49 歲未婚女性結婚意願之主要因素。

25 至 49 歲未婚女性，除即將在半年內結(訂)婚者與不想結婚者外，提升其結婚意願因素之主要度以「能有穩定的工作及收入」為主，占 35.97%，「發放結婚津貼或給予已婚者稅賦減免」14.74%居次，「落實兩性工作平權，提供已婚女性可兼顧家務之工作環境」與「給予新婚者購屋貸款利息補貼」亦分別占 14.11%與 13.84%；其中年齡愈輕者愈重視「能有穩定的工作及收入」。

表 3 提升 25 至 49 歲未婚女性結婚意願因素之主要度

民國 99 年 7 月

單位：%

| 項目別 | 總計     | 給予新婚者購屋貸款利息補貼 | 發放結婚津貼或給予已婚者稅賦減免 | 落實兩性工作平權，提供已婚女性可兼顧家務之工作環境 | 配偶及家人願分擔家務並對生育計畫有共識 | 提供婚前教育與諮詢 | 多舉辦未婚聯誼(媒合)活動 | 能有穩定的工作及收入 | 其他   |
|-----|--------|---------------|------------------|---------------------------|---------------------|-----------|---------------|------------|------|
| 總計  | 100.00 | 13.84         | 14.74            | 14.11                     | 9.97                | 1.89      | 8.51          | 35.97      | 0.98 |

註：1.提升結婚意願因素主要度之權值，最主要因素為 3，次要因素為 2，再次要因素為 1。

2.提升結婚意願因素主要度之計算，係為加權後總計之百分比。

(四)15 歲以上已婚女性之初婚年齡，以現年 35 至 39 歲組之 25.43 歲最高，且隨教育程度之升高而延後。

99 年 15 歲以上已婚女性之平均初婚年齡為 23.66 歲(詳表 4 註)。按年齡別觀察，以目前年齡為 35 至 39 歲組之 25.43 歲最高；40 歲以上者之初婚年齡即漸次下降。另女性初婚年齡亦隨教育程度之升高而延後，由國中及以下程度者之 21.65 歲，逐步升至大專及以上程度者之 26.71 歲。由歷年資料觀察，隨女性教育程度之提升及社會結構之變遷，近 20 年來女性平均初婚年齡已由 79 年之 21.88 歲，逐漸增至 99 年之 23.66 歲，且各年齡組之初婚年齡多有延後傾向，其中尤以 40 至 44 歲組提高 2.91 歲最為明顯。若就 15 至 64 歲已婚女性之工作情形觀察，婚前曾經工作之女性初婚年齡為 24.53 歲，較婚前未曾工作女性晚了 2.81 歲。



表 4 15 歲以上已婚女性之初婚年齡

| 年 別  | 平均    | 單位：歲    |         |         |         |         |         |         |         |         |         |        |
|------|-------|---------|---------|---------|---------|---------|---------|---------|---------|---------|---------|--------|
|      |       | 15~19 歲 | 20~24 歲 | 25~29 歲 | 30~34 歲 | 35~39 歲 | 40~44 歲 | 45~49 歲 | 50~54 歲 | 55~59 歲 | 60~64 歲 | 65 歲以上 |
| 79 年 | 21.88 | 17.27   | 20.22   | 22.21   | 22.54   | 22.59   | 22.09   | 21.78   | 21.95   | 21.54   | 21.38   | 20.63  |
| 89 年 | 22.71 | 16.39   | 19.95   | 22.90   | 24.23   | 23.87   | 23.35   | 22.95   | 22.47   | 22.03   | 21.53   | 20.99  |
| 92 年 | 22.97 | 16.74   | 20.11   | 22.80   | 24.47   | 24.63   | 23.73   | 23.19   | 22.74   | 22.16   | 21.85   | 21.15  |
| 95 年 | 23.25 | 17.51   | 20.01   | 22.58   | 24.73   | 24.94   | 24.43   | 23.43   | 23.11   | 22.59   | 22.02   | 21.55  |
| 99 年 | 23.66 | 17.81   | 19.90   | 23.32   | 25.14   | 25.43   | 25.00   | 24.19   | 23.56   | 22.99   | 22.32   | 21.92  |

註：本表所列之初婚年齡，係將所有 15 歲以上已婚女性之初次結婚年齡予以平均計算；內政部臺閩地區人口統計報告之初婚年齡，則係以當年內初次結婚女性之年齡予以平均計算，致二者並不相同。

表 5 15 歲以上已婚女性之初婚年齡按教育程度與婚前工作狀況分

民國 99 年 7 月

單位：歲

| 婚前工作狀況  | 平均    | 國中及以下 |        |       |       | 高中(職) |       |       | 大專及以上 |       |       |
|---------|-------|-------|--------|-------|-------|-------|-------|-------|-------|-------|-------|
|         |       | 計     | 不識字及自修 | 國小    | 國中    | 計     | 高中    | 高職    | 計     | 專科    | 大學及以上 |
| 15 歲以上  | 23.66 | 21.65 | 20.86  | 21.47 | 22.39 | 24.14 | 23.92 | 24.21 | 26.71 | 26.14 | 27.28 |
| 15~64 歲 | 24.08 | 21.76 | 20.08  | 21.32 | 22.37 | 24.16 | 23.99 | 24.21 | 26.77 | 26.23 | 27.32 |
| 婚前有工作者  | 24.53 | 22.04 | 20.46  | 21.59 | 22.60 | 24.46 | 24.32 | 24.50 | 26.95 | 26.42 | 27.49 |
| 婚前無工作者  | 21.72 | 21.02 | 21.11  | 20.65 | 21.61 | 22.13 | 22.74 | 21.74 | 24.20 | 23.46 | 24.95 |

## 二、生(養)育子女情形

(一)15 歲以上已婚女性之平均生育子女數<sup>1</sup>為 2.52 人，呈逐年遞減之勢。

15 歲以上已婚女性平均生育 2.52 人，較 89 年減少 0.28 人，較 79 年減少 0.60 人，呈現逐年減少趨勢，其中以生育 2 名子女者所占比率最高，達 37.20%。若按教育程度別觀察，女性生育子女數隨教育程度之升高而遞減，由國中及以下程度者之 3.26 人，減至高中(職)與大專及以上程度者之 2.09 人與 1.71 人。

15 至 49 歲有偶同居曾生育女性平均生育 2.04 人，平均想再生育 0.13 人；未曾生育者占 8.03%，其中已懷孕者占 13.71%，其餘未生育之最主要原因以「健康因素(含配偶)」最多，占 30.58%，「經濟因素」次之，占 15.80%，「工作因素」亦占 11.27%。

<sup>1</sup>「平均生育子女數」係將臺灣地區 15 歲以上所有已婚女性所生育之子女數予以平均計算；與內政部臺閩地區人口統計中，以當年內 15 至 49 歲育齡婦女生育之嬰兒數，予以平均計算之生育率不同。

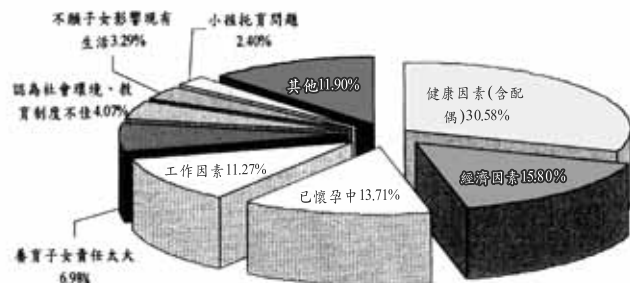
(18)

表 6 15 歲以上已婚女性之生育子女數  
-按教育程度分

單位：人

| 項目別  | 平均   | 國中<br>及以下 | 高中<br>(職) | 大專<br>及以上 |
|------|------|-----------|-----------|-----------|
| 79 年 | 3.12 | 3.54      | 1.96      | 1.74      |
| 89 年 | 2.80 | 3.36      | 2.05      | 1.75      |
| 92 年 | 2.70 | 3.34      | 2.10      | 1.70      |
| 95 年 | 2.63 | 3.31      | 2.09      | 1.73      |
| 99 年 | 2.52 | 3.26      | 2.09      | 1.71      |

圖 1 15 至 49 歲有偶同居女性未生育之主要原因  
民國 99 年 7 月



(二)「給予 6 歲及以下托育費用補助」為提升 15 至 49 歲有偶同居想(再)生育女性生育意願之主要因素。

15 至 49 歲有偶同居女性想(再)生育者，提升其生育意願因素之主要度以「給予 6 歲及以下托育費用補助」為主，占 30.93%，「發放生育(育兒)津貼或教育津貼」次之，占 29.28%，「提供鼓勵生育工作環境」亦占 13.20%；另「給予人工生殖補助」以尚未生育子女者與 35 至 39 歲有偶同居女性想(再)生育者，其主要度亦分別占 10.88%與 6.35%。

表 7 提升 15 至 49 歲有偶同居想(再)生育女性生育意願因素之主要度

單位：%

| 項目別     | 總計     | 給予人工生殖補助 | 給予 6 歲及以下托育費用補助 | 給予養育 2 名及以上子女家庭優先承購國宅、申請外傭或購屋貸款利息補貼 | 發放生育(育兒)津貼或教育津貼 | 給予未成年子女教養支出之稅賦減免 | 提供鼓勵生育工作環境 | 配偶或家人願分擔家務及育兒工作 | 其他   |
|---------|--------|----------|-----------------|-------------------------------------|-----------------|------------------|------------|-----------------|------|
| 總計      | 100.00 | 4.32     | 30.93           | 7.42                                | 29.28           | 9.92             | 13.20      | 4.09            | 0.84 |
| 15~24 歲 | 100.00 | 1.66     | 31.97           | 5.91                                | 33.50           | 7.30             | 9.13       | 9.44            | 1.09 |
| 25~49 歲 | 100.00 | 4.44     | 30.88           | 7.49                                | 29.08           | 10.04            | 13.39      | 3.84            | 0.83 |

註：1.提升生育意願因素主要度之權值，最主要因素為 3，次要因素為 2，再次要因素為 1。  
2.提升生育意願因素主要度之計算，係為加權後總計之百分比。

(三)15 至 49 歲已婚育齡婦女生育第 1 胎之平均年齡為 25.91 歲，呈逐年提高之勢。

15 至 49 歲曾生育之已婚育齡婦女，平均生育第 1 胎年齡為 25.91 歲，因受初婚年齡延後之影響，生育年齡於近 20 年間提升 3.13 歲。由年齡別觀察，生育第 1 胎年齡以初婚年齡最晚之 35 至 39 歲女性最高，達 26.76 歲；由教育程度別觀察，亦以初婚年齡較晚之大專及以上程度者最高，達 28.47 歲，國中及以下程度者則僅 23.05 歲。在生育間隔方面，已婚生育婦



女平均各胎生育間隔為 26.46 個月，其中婚後至生第 1 胎之平均間隔為 18.81 個月，第 1 胎至第 2 胎之平均生育間隔為 31.96 個月，第 2 胎至第 3 胎之生育間隔更增為 41.04 個月，顯示女性生育各胎之間隔月數，隨著生育胎數之增加而延長。

表 8 15 至 49 歲已婚生育女性生育第 1 胎之平均年齡

單位：歲

| 項目別  | 平均    | 年齡      |         |         | 教育程度      |       |           |
|------|-------|---------|---------|---------|-----------|-------|-----------|
|      |       | 15~24 歲 | 25~49 歲 | 35~39 歲 | 國中<br>及以下 | 高中(職) | 大專<br>及以上 |
|      |       |         |         |         |           |       |           |
| 79 年 | 22.78 | 20.11   | 22.93   | 23.19   | 21.89     | 24.03 | 26.16     |
| 89 年 | 24.33 | 20.05   | 24.50   | 24.96   | 22.85     | 24.78 | 27.51     |
| 92 年 | 24.81 | 20.30   | 24.94   | 25.83   | 22.86     | 25.03 | 27.67     |
| 95 年 | 25.22 | 20.24   | 25.30   | 26.19   | 22.99     | 25.07 | 27.97     |
| 99 年 | 25.91 | 20.30   | 25.98   | 26.76   | 23.05     | 25.22 | 28.47     |

(四) 15 至 49 歲已婚生育女性近年出生之最小孩子，在未滿 3 足歲前及 3 至未滿 6 足歲間之照顧方式，分別以「自己」照顧占 47.54% 與「私立托兒所」托育占 39.09% 為主。

15 至 49 歲已婚女性之最小孩子在未滿 3 足歲前照顧方式，以「自己」(小孩之父親或母親)照顧為主，占 54.90%；「父母」及「褓姆」照顧居次，分占 33.64% 與 9.37%。隨女性就業情形日益增加，由「自己」照顧幼兒之比率已呈逐年降低之勢，近 20 年間計降 14.82 百分點；而委由父母親及其他親屬照顧或褓姆托育者則漸形普遍，分別上升 10.59 與 3.43 百分點。按教育程度別觀察，自己照顧子女比率係隨教育程度之提升而降低，以國中及以下程度者之 75.94% 最高，高中(職)與大專及以上程度者則分別為 59.83% 與 36.19%。至由「父母」或「褓姆」照顧者反隨教育程度之升高而呈增加，以大專及以上程度者之 41.81% 與 18.43% 最高，國中及以下程度者僅 21.42% 與 1.94%。

最小孩子在 3 至未滿 6 足歲間之照顧方式，則以「私立托兒所」托育為主，占 43.06%；其次為「自己」(小孩之父親或母親)照顧之 26.32%。按教育程度別觀察，「私立托兒所」托育者，以大專及以上程度者之 51.38% 最高，而由自己照顧子女之比率，則以國中及以下程度者 34.23% 最高，大專及以上程度者僅 18.02%。

另進一步觀察 15 至 49 歲已婚生育女性近 3 年(96 年 8 月以後)出生之最小孩子，在未滿 3 足歲之照顧方式亦以「自己」照顧為主，其比率為 47.54%；由「父母」與「褓姆」照顧居次，分占 39.41% 與 9.74%。另近 6 年(93 年 8 月以後)出生之最小孩子在 3 至未滿 6 足歲間之照顧方式，則以「私立托兒所」托育為主，占 39.09%，由「自己」照顧占 25.66% 居次。

表 9 15 至 49 歲已婚女性最子女照顧方式-按教育程度分

民國 99 年 7 月

單位：%

| 項 目 別     | 最子女未滿 3 足歲 |           |           |           | 最子女 3 至未滿 6 足歲 |           |           |           |
|-----------|------------|-----------|-----------|-----------|----------------|-----------|-----------|-----------|
|           | 總計         | 國中<br>及以下 | 高中<br>(職) | 大專<br>及以上 | 總計             | 國中<br>及以下 | 高中<br>(職) | 大專<br>及以上 |
| 總 計       | 100.00     | 100.00    | 100.00    | 100.00    | 100.00         | 100.00    | 100.00    | 100.00    |
| 自己        | 54.90      | 75.94     | 59.83     | 36.19     | 26.32          | 34.23     | 27.98     | 18.02     |
| 父母        | 33.64      | 21.42     | 32.84     | 41.81     | 13.59          | 10.11     | 13.40     | 16.44     |
| 其他親屬      | 1.10       | 0.48      | 0.93      | 1.69      | 0.31           | 0.40      | 0.24      | 0.35      |
| 褓姆        | 9.37       | 1.94      | 5.74      | 18.43     | 1.59           | 0.47      | 1.28      | 2.88      |
| 外籍傭工      | 0.30       | -         | 0.10      | 0.72      | 0.56           | 0.54      | 0.61      | 0.52      |
| 服務機關附設托兒所 | 0.07       | 0.04      | 0.03      | 0.12      | 0.48           | 0.28      | 0.23      | 0.98      |
| 公立托兒所     | 0.07       | 0.04      | 0.09      | 0.05      | 14.07          | 20.07     | 14.24     | 9.40      |
| 私立托兒所     | 0.53       | 0.10      | 0.39      | 0.97      | 43.06          | 33.86     | 42.02     | 51.38     |
| 其他        | 0.03       | 0.04      | 0.04      | 0.02      | 0.02           | 0.04      | -         | 0.02      |

(五) 15 至 49 歲已婚生育女性近年出生之最子女，在未滿 3 足歲前及 3 至未滿 6 足歲間之托育時間均以平日白天托育為主，其托育費用分別為 14,390 元與 7,670 元。

15 至 49 歲已婚女性之最子女在未滿 3 足歲，除由自己、父母及外籍傭工照顧者外，採其餘托育方式之托育時間以平日白天托育為主，占 80.80%，其次為平日 24 小時托育之 15.18%。就地區別觀察，採 24 小時托育者中，以北部地區所占比率最高，達 63.67%；東部地區僅占 1.52%。最子女在 3 至未滿 6 足歲間之托育時間亦以平日白天托育為主，占 96.35%，平日半天托育 2.91%居次。

就所生育最子女於近 3 年（96 年 8 月以後）出生且委由褓姆與托育機構代為照顧者觀察，亦以平日白天托育為主，占 90.65%，其托育費用為 14,390 元，較平日 24 小時托育之 20,870 元減少 6,480 元。另近 6 年（93 年 8 月以後）出生之最子女在 3 至未滿 6 足歲間委由褓姆與托育機構代為照顧者，亦以平日白天托育為主，占 96.41%，其托育費用為 7,670 元。

另就不同方式之托育子女費用觀察，所生育之最子女於近 3 年（96 年 8 月以後）出生者中以付「褓姆」之費用 15,642 元居首；「私立托兒所」亦達 12,984 元。近 6 年（93 年 8 月以後）出生之最子女在 3 至未滿 6 足歲間托育費用，亦以付「褓姆」之費用 15,377 元居首；「私立托兒所」亦達 8,197 元。

表 10 15 至 49 歲已婚生育女性近年出生子女之托育費用

民國 99 年 7 月

單位：元

| 項 目 別                             | 平均<br>每月<br>托兒<br>費用 | 托兒方式  |           |           | 托兒時間     |          |             |
|-----------------------------------|----------------------|-------|-----------|-----------|----------|----------|-------------|
|                                   |                      | 褓姆    | 私立<br>托兒所 | 公立<br>托兒所 | 平日<br>白天 | 平日<br>半天 | 平日<br>24 小時 |
| 最小孩子未滿 3 足歲<br>(96 年 8 月以後出生)     | 14752                | 15642 | 12984     | 6000      | 14390    | 9932     | 20870       |
| 最小孩子 3 至未滿 6 足歲<br>(93 年 8 月以後出生) | 7792                 | 15377 | 8197      | 3946      | 7670     | 6839     | 17229       |

### 三、料理家務時間

15 至 64 歲已婚女性料理家務之時間，每日平均約 4.27 小時；隨年齡之增加而遞減。

15 至 64 歲已婚女性料理家務之時間，每日平均為 4.27 小時，其中以做家事花費時間最多，每日平均為 2.70 小時；其次為照顧小孩之 1.37 小時；至於照顧老人之平均花費時間僅 12 分。按年齡別觀察，以 15 至 24 歲之料理家務時間 7.52 小時最多，25 至 49 歲之 4.60 小時次之，50 至 64 歲者僅 3.68 小時，主因年齡愈大之女性，相對子女年紀較長，所需料理家務時間愈少。至於目前沒有子女之已婚育齡婦女，因毋需照顧小孩，致其料理家務時間僅 2.32 小時，明顯低於現有子女者。若按勞動力狀況觀察，以非勞動力身分者之 5.26 小時最長，就業者因受限於工作，致僅有 3.45 小時最短。

若就活動者平均時間（有實際從事該項家務者之平均活動時間）觀察，「照顧小孩」平均為 3.13 小時，其中 15 至 24 歲長達 6.61 小時，主要係其子女多較年幼，需花費較多時間照顧；就做家事之時間而言，活動者平均花費 2.72 小時，與總平均之差距甚微，主要係已婚女性幾乎均需操持家事工作所致，其時數隨著年齡與現有子女數之增加而延長；就照顧老人而言，活動者平均提高至 2.01 小時，其中以 50 至 64 歲與非勞動力身分之女性花費 2.49 小時與 2.50 小時較長。

(22)

表 11 15 至 64 歲已婚女性每天平均料理家務時間

民國 99 年 7 月

單位：時

| 項目別                    | 總計   | 照顧小孩  |       | 照顧老人  |       | 做家事   |       |
|------------------------|------|-------|-------|-------|-------|-------|-------|
|                        |      | 活動者平均 | 活動者平均 | 活動者平均 | 活動者平均 | 活動者平均 | 活動者平均 |
| 計                      | 4.27 | 1.37  | 3.13  | 0.20  | 2.01  | 2.70  | 2.72  |
| 年齡                     |      |       |       |       |       |       |       |
| 15-24 歲                | 7.52 | 5.22  | 6.61  | 0.12  | 1.93  | 2.18  | 2.27  |
| 25-49 歲                | 4.60 | 2.01  | 3.15  | 0.16  | 1.67  | 2.43  | 2.46  |
| 50-64 歲                | 3.68 | 0.29  | 2.42  | 0.27  | 2.49  | 3.12  | 3.15  |
| 現有子女數<br>(15-49 歲育齡婦女) |      |       |       |       |       |       |       |
| 0 人                    | 2.32 | -     | -     | 0.14  | 1.87  | 2.19  | 2.21  |
| 1 人                    | 5.30 | 3.01  | 3.76  | 0.12  | 1.54  | 2.17  | 2.22  |
| 2 人                    | 4.76 | 2.14  | 3.08  | 0.15  | 1.66  | 2.47  | 2.48  |
| 3 人                    | 4.54 | 1.62  | 2.76  | 0.21  | 1.70  | 2.71  | 2.72  |
| 4 人                    | 4.59 | 1.52  | 2.72  | 0.31  | 1.71  | 2.76  | 2.79  |
| 5 人及以上                 | 4.40 | 1.25  | 2.80  | 0.45  | 2.83  | 2.70  | 2.70  |
| 勞動力狀況                  |      |       |       |       |       |       |       |
| 就業                     | 3.45 | 1.16  | 2.37  | 0.12  | 1.43  | 2.17  | 2.19  |
| 失業                     | 4.68 | 1.60  | 3.32  | 0.19  | 1.85  | 2.89  | 2.91  |
| 非勞動力                   | 5.26 | 1.62  | 4.33  | 0.30  | 2.50  | 3.33  | 3.37  |

註：已婚女性之平均料理家務時間係指全體已婚女性料理家務之平均時間；活動者平均時間係指有實際從事該項家務者之平均活動時間。

#### 四、勞動參與情形

(一)15 至 64 歲已婚女性之婚前工作比率為 83.85%；目前有工作者比率為 54.47%。

99 年 7 月 15 至 64 歲已婚女性共計 539 萬 5 千人，其中婚前有工作者計 452 萬 4 千人或占 83.85%；目前有工作者計 293 萬 9 千人或占 54.47%，兩者所占比率較 89 年分別上升 1.77 與 4.74 百分點，與 20 年前（民國 79 年）相較，增幅更分別達 11.61 與 7.54 百分點。

就婚前曾經工作女性之工作年資觀察，其平均工作期間約 5 年 4 個月，其中除 15 至 24 歲組女性因含部分求學者，致就業資歷較淺，餘以服務 3 年以上者居多，計占 78.67%。按教育程度別觀察，女性婚前工作之情形大致隨教育程度之提升而愈形普遍，國中及以下程度者占 72.60%，大專及以上程度者則升至 93.36%。

就目前有工作已婚女性之年齡別觀察，以 25 至 49 歲組占 73.84% 最高，顯示目前女性就業市場之主力仍集中於青壯年齡層。按教育程度觀之，已婚女性目前工作之比率以國中及以下程度者之 41.37% 最低，高中（職）程度者與大專及以上程度者則分別為 56.98% 與 67.08%，各學歷女性之婚後工作比率，均較婚前大幅減少。若按女性婚前及目前工作之職業別觀察，婚前以從事生產操作工作最多，計占 30.22%，事務工作人員次之，約占 24.24%；婚後則以從事服務與生產操作工作為主，分占 24.66% 與 22.22%。

表 12 15 至 64 歲已婚女性之婚前與目前工作比率

單位：%

| 年 別  | 總計         |            | 國中及以下      |            | 高中(職)      |            | 大專及以上      |            |
|------|------------|------------|------------|------------|------------|------------|------------|------------|
|      | 婚前工作<br>比率 | 目前工作<br>比率 | 婚前工作<br>比率 | 目前工作<br>比率 | 婚前工作<br>比率 | 目前工作<br>比率 | 婚前工作<br>比率 | 目前工作<br>比率 |
| 79 年 | 72.24      | 46.93      | 66.31      | 43.31      | 86.08      | 50.57      | 90.97      | 71.00      |
| 89 年 | 82.08      | 49.73      | 74.68      | 41.14      | 89.79      | 54.99      | 93.48      | 71.14      |
| 92 年 | 80.82      | 50.54      | 71.40      | 40.43      | 86.98      | 55.50      | 92.61      | 66.37      |
| 95 年 | 84.36      | 52.55      | 75.48      | 40.86      | 89.00      | 57.01      | 93.29      | 67.00      |
| 99 年 | 83.85      | 54.47      | 72.60      | 41.37      | 87.01      | 56.98      | 93.36      | 67.08      |

圖 2 已婚女性婚前工作職業別

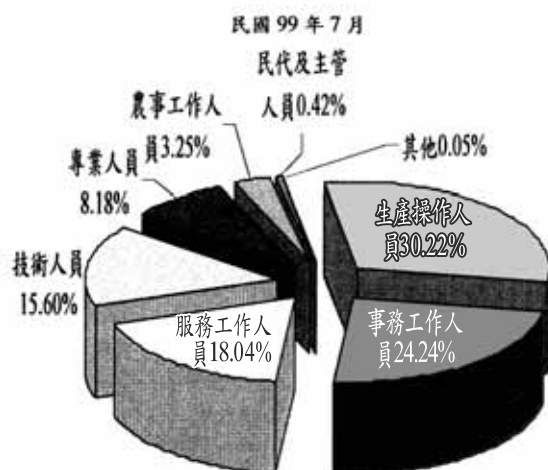



圖 3 已婚女性目前工作職業別



(二)目前有工作已婚女性每月平均經常性收入為 30,593 元，隨教育程度之提升而增加。

15 至 64 歲目前有工作已婚女性(有酬者)每月平均經常性收入為 30,593 元，較 79 年之 17,683 元增加 12,910 元或 73.01%，其中以 2 萬至未滿 2 萬 5 千元與 2 萬 5 千元至未滿 3 萬元所占比率分居一、二位，分別為 21.03%與 14.92%。按教育程度觀察，女性有酬工作之每月平均經常性收入係隨教育程度之提升而增加，以國中及以下程度者之 21,595 元最低，高中(職)程度者與大專及以上程度者分別為 26,857 元與 39,887 元。

(24)

表 13 15 至 64 歲已婚女性就業者之每月經常性收入

| 項目別   | 總計     | 民國 99 年 7 月       |                   |                   |                   |                   |                   |                   |                   |               | 單位：%              |                 |
|-------|--------|-------------------|-------------------|-------------------|-------------------|-------------------|-------------------|-------------------|-------------------|---------------|-------------------|-----------------|
|       |        | 未滿<br>15,000<br>元 | 15,000~<br>19,999 | 20,000~<br>24,999 | 25,000~<br>29,999 | 30,000~<br>34,999 | 35,000~<br>39,999 | 40,000~<br>49,999 | 50,000~<br>59,999 | 60,000<br>元以上 | 平均每<br>月所得<br>(元) | 無酬<br>家屬<br>工作者 |
| 總計    | 100.00 | 4.71              | 8.37              | 21.03             | 14.92             | 12.59             | 6.28              | 8.13              | 5.43              | 5.63          | 30593             | 12.91           |
| 教育程度  |        |                   |                   |                   |                   |                   |                   |                   |                   |               |                   |                 |
| 國中及以下 | 100.00 | 9.85              | 17.95             | 28.47             | 10.19             | 6.00              | 1.99              | 2.18              | 0.61              | 0.53          | 21595             | 22.23           |
| 高中(職) | 100.00 | 4.05              | 8.39              | 26.82             | 17.81             | 14.29             | 5.65              | 4.95              | 2.16              | 2.04          | 26857             | 13.85           |
| 大專及以上 | 100.00 | 1.81              | 1.55              | 9.68              | 13.54             | 15.76             | 10.20             | 16.10             | 12.63             | 13.38         | 39887             | 5.36            |

(三)婚前有工作女性中，目前亦有工作比率為 57.30%；目前有工作之女性中，屬婚前至今一直有工作者則占 54.19%。

按 15 至 64 歲女性婚前與目前之工作情形觀察，婚前有工作之女性中，目前亦有工作之比率計占 57.30%，而婚前無工作之女性中，目前已有工作之女性計占 39.80%。若按目前有工作之 15 至 64 歲已婚女性觀察，以婚前至今一直有工作者最多，占 54.19%，至於曾因結婚或生育而離職（離開工作連續 3 個月以上）者分占 16.14%與 11.94%。與歷年資料比較，隨婚前有工作女性大幅成長，其就業離職情況亦較頻繁，致婚前至今都有工作之女性，已較 20 年前（民國 79 年）下降 18.28 百分點；因結婚或生育離職者所占比率則分別上升 8.54 與 7.22 百分點。

表 14 15 至 64 歲目前有工作已婚女性過去就業經歷

| 年別   | 總計         |                           |        | 曾因結婚<br>離職已<br>恢復工作 | 曾因生育<br>離職已<br>恢復工作 | 曾因其他<br>原因離職<br>已恢復工作 | 婚前至今<br>都有工作 | 婚前無工作<br>婚後至今<br>都有工作 |
|------|------------|---------------------------|--------|---------------------|---------------------|-----------------------|--------------|-----------------------|
|      | 人數<br>(千人) | 占 15 至 64<br>歲已婚女性<br>百分比 | 百分比    |                     |                     |                       |              |                       |
| 79 年 | 2113       | 46.93                     | 100.00 | 7.60                | 4.72                | 2.25                  | 72.47        | 12.96                 |
| 89 年 | 2570       | 49.73                     | 100.00 | 14.70               | 13.01               | 3.57                  | 59.33        | 10.22                 |
| 92 年 | 2648       | 50.54                     | 100.00 | 17.64               | 11.63               | 6.63                  | 53.94        | 11.15                 |
| 95 年 | 2761       | 52.55                     | 100.00 | 17.24               | 12.86               | 6.44                  | 54.80        | 9.57                  |
| 99 年 | 2939       | 54.47                     | 100.00 | 16.14               | 11.94               | 7.06                  | 54.19        | 11.35                 |

註：自 82 年起，曾經因為結婚與生育離職之已婚女性，可分別重複列計，各細項合計數大於總計；82 年以前因均歸入因結婚離職欄，故細項合計數等於總計。



(四)15至64歲目前有工作已婚女性中，未來打算換工作者計7萬6千人或占2.60%；打算停止工作者計3萬人或占1.04%。

15至64歲目前有工作已婚女性中，欲更換工作者計7萬6千人或占2.60%，其中以欲增加收入者為主，占88.50%；至於打算停止工作者，僅3萬人或占1.04%。由教育程度別觀察，欲更換工作者所占比率以高中(職)程度者之2.86%最高，其更換工作之主因亦為增加收入，占92.71%，且以希望增加每月工作收入至25,000元~未滿30,000元最多；另想停止工作已婚女性中，以現有子女數2~3人者所占比率最高，達69.86%。

表 15 15至64歲目前有工作已婚女性打算換工作或停止工作情形

民國 99 年 7 月 單位：%

| 項目別     | 總計<br>(千人) | 打算換工作      |                                 |        |          |          |                                    |       | 打算停止工作     |                                     | 不打算換工作<br>或停止工作 |                                     |
|---------|------------|------------|---------------------------------|--------|----------|----------|------------------------------------|-------|------------|-------------------------------------|-----------------|-------------------------------------|
|         |            | 計          |                                 |        | 更換<br>職位 | 增加<br>收入 | 想從事部<br>分時間、<br>臨時性或<br>人力派遣<br>工作 | 其他    | 人數<br>(千人) | 占 15 至<br>64 歲<br>已婚工<br>作女性<br>百分比 | 人數<br>(千人)      | 占 15 至<br>64 歲已<br>婚工作<br>女性<br>百分比 |
|         |            | 人數<br>(千人) | 占 15 至<br>64 歲已<br>婚工作女<br>性百分比 | 百分比    |          |          |                                    |       |            |                                     |                 |                                     |
| 計       | 2939       | 76         | 2.60                            | 100.00 | 70.42    | 88.50    | 5.96                               | 6.07  | 30         | 1.04                                | 2832            | 96.36                               |
| 年齡      |            |            |                                 |        |          |          |                                    |       |            |                                     |                 |                                     |
| 15~24 歲 | 15         | 0          | 2.92                            | 100.00 | 58.01    | 58.01    | 41.99                              | -     | -          | -                                   | 15              | 97.08                               |
| 25~49 歲 | 2170       | 63         | 2.90                            | 100.00 | 72.81    | 88.85    | 5.70                               | 4.82  | 14         | 0.66                                | 2093            | 96.44                               |
| 50~64 歲 | 754        | 13         | 1.73                            | 100.00 | 59.29    | 87.89    | 6.03                               | 12.35 | 16         | 2.14                                | 724             | 96.13                               |
| 教育程度    |            |            |                                 |        |          |          |                                    |       |            |                                     |                 |                                     |
| 國中及以下   | 771        | 15         | 1.95                            | 100.00 | 68.00    | 91.82    | 11.09                              | 2.16  | 8          | 1.02                                | 748             | 97.03                               |
| 高中(職)   | 1135       | 32         | 2.86                            | 100.00 | 70.39    | 92.71    | 3.82                               | 5.64  | 9          | 0.77                                | 1094            | 96.38                               |
| 大專及以上   | 1033       | 29         | 2.81                            | 100.00 | 71.70    | 82.08    | 5.70                               | 8.59  | 14         | 1.34                                | 990             | 95.85                               |

註：打算換工作者之原因別可重覆列計，故各細項合計數大於總計。

(五)15至64歲目前無工作女性，計381萬2千人或占45.39%，其中已婚者無工作比率為45.53%；未婚者為45.14%。

15至64歲目前無工作女性計381萬2千人或占45.39%，其中已婚無工作者計245萬6千人，無工作比率為45.53%；未婚無工作者計135萬6千人，無工作比率為45.14%。就歷年資料觀察，已婚無工作女性所占比率呈逐年下降趨勢，且為歷年來之最低點。15至64歲目前無工作已婚女性中，以曾因結婚離職至今一直未工作者所占比率最高，為31.77%；因其他原因離職至今一直未工作者占22.17%次之；婚前至今一直未工作者亦占19.24%，惟已較20年前下降20.39百分點。而無工作已婚女性中，曾有工作經驗者計198萬4千人或占80.76%。按年齡別觀察，曾有工作經驗者所占比率以40至44歲組之87.51%最高；按教育程度別觀之，則以大專及以上程度者之91.21%最高。上述高學歷或具工作經驗之潛在勞動力市場，實值善加開發及運用。

表 16 15 至 64 歲目前無工作已婚女性過去就業經歷

單位：%

| 年 別  | 總計         |        | 因結婚離職又恢復工作但現已沒有工作 | 因結婚離職至今一直未工作 | 因生育離職又恢復工作但現已沒有工作 | 因生育離職至今一直未工作 | 其他原因離職至今一直未工作 | 婚前至今均未工作 |
|------|------------|--------|-------------------|--------------|-------------------|--------------|---------------|----------|
|      | 人數<br>(千人) | 百分比    |                   |              |                   |              |               |          |
| 79 年 | 2389       | 100.00 | 1.66              | 32.90        | 1.24              | 13.77        | 10.78         | 39.63    |
| 89 年 | 2597       | 100.00 | 3.56              | 40.63        | 3.43              | 16.08        | 13.22         | 23.63    |
| 92 年 | 2591       | 100.00 | 4.56              | 35.51        | 3.26              | 16.18        | 16.08         | 25.04    |
| 95 年 | 2493       | 100.00 | 5.86              | 36.06        | 4.04              | 14.15        | 20.75         | 19.84    |
| 99 年 | 2456       | 100.00 | 6.39              | 31.77        | 5.31              | 15.72        | 22.17         | 19.24    |

註：同表 14

(六)目前無工作女性在過去一年曾經尋職者，計 36 萬 5 千人或占 9.58%；其找不到理想工作之最主要原因，以「專長不合」為主，占 35.37%。

15 至 64 歲目前無工作女性中，在過去一年曾經尋職者計 36 萬 5 千人或占 9.58%，其中未婚者之尋職率為 14.37%；已婚者為 6.95%，惟已婚者中之離婚、分居女性因多需自謀生計，致尋職率高達 16.60%。

就過去一年曾尋職者卻未找到理想工作之最主要原因觀察，以「專長不合」者居多，占 35.37%，「年齡限制」者 21.17%居次，「待遇不合」者亦占 17.66%。就年齡別觀察，15 至 39 歲女性多面臨「專長不合」與「待遇不合」問題，40 歲以上女性尋職時之最大障礙主要是「年齡限制」。按教育程度別觀察，低教育程度者往往受限於年齡，高教育程度者則多為專長不合與待遇因素。

表 17 15 至 64 歲目前無工作女性在過去一年曾尋職卻未找到理想工作之最主要原因

民國 99 年 7 月

單位：%

| 項目別     | 總計         |                     |        | 專長不合  | 教育程度不合 | 待遇不合  | 工作地點不合 | 工作時間不合 | 年齡限制  | 性別限制 | 語言限制 | 婚姻狀況限制 | 其他   |
|---------|------------|---------------------|--------|-------|--------|-------|--------|--------|-------|------|------|--------|------|
|         | 人數<br>(千人) | 占 15 至 64 歲目前無工作者比率 | 百分比    |       |        |       |        |        |       |      |      |        |      |
| 計       | 365        | 9.58                | 100.00 | 35.37 | 6.21   | 17.66 | 8.63   | 8.26   | 21.17 | 0.04 | 0.22 | 0.82   | 1.62 |
| 年齡      |            |                     |        |       |        |       |        |        |       |      |      |        |      |
| 15~24 歲 | 82         | 7.37                | 100.00 | 46.14 | 7.29   | 27.76 | 9.40   | 7.24   | 1.10  | 0.19 | -    | 0.29   | 0.59 |
| 25~49 歲 | 237        | 17.75               | 100.00 | 36.42 | 5.36   | 15.96 | 9.40   | 9.45   | 19.82 | -    | 0.33 | 0.96   | 2.30 |
| 50~64 歲 | 47         | 3.42                | 100.00 | 11.09 | 8.60   | 8.51  | 3.39   | 4.01   | 63.30 | -    | -    | 1.09   | -    |
| 教育程度    |            |                     |        |       |        |       |        |        |       |      |      |        |      |
| 國中及以下   | 63         | 5.17                | 100.00 | 17.20 | 15.31  | 10.69 | 8.59   | 5.10   | 41.91 | -    | -    | 0.42   | 0.77 |
| 高中(職)   | 135        | 9.51                | 100.00 | 31.07 | 6.63   | 12.34 | 7.79   | 11.52  | 27.99 | 0.12 | -    | 0.86   | 1.68 |
| 大專及以上   | 168        | 14.16               | 100.00 | 45.58 | 2.48   | 24.52 | 9.32   | 6.83   | 7.97  | -    | 0.47 | 0.95   | 1.88 |



(七)目前無工作而未來一年有工作意願之女性，計 50 萬 2 千人或占 13.17%，其希望從事之職業以事務工作人員最多。

15 至 64 歲目前無工作而未來一年有工作意願之女性，計 50 萬 2 千人或占 13.17%，顯高於過去一年尋職比率 9.58%。其中已婚者計 26 萬 1 千人，有工作意願比率為 10.64%；未婚者計 24 萬 1 千人，有工作意願比率則增為 17.74%。按年齡別觀察，以 25 至 29 歲組之工作意願最高，占該年齡組無工作女性之 39.48%，爾後則隨年齡之增加而呈下降趨勢。按教育程度別觀察，工作意願以大專及以上程度者之 19.24% 最高，高中（職）程度者之 13.23% 居次，國中及以下程度者僅為 7.13%。

就未來一年有工作意願女性希望從事之職業觀察，以事務工作人員最多，計占 28.50%；服務工作人員與技術人員亦分占 25.19% 與 20.75%。至於未來一年有工作意願女性期望之每月平均工作收入為 26,112 元，其中以 20,000 元~未滿 30,000 元為主，計占 60.57%。按年齡別觀察，以 25 至 49 歲組之 26,534 元最高。按教育程度別觀察，教育程度愈高女性希望之待遇愈高，大專及以上之程度者已達 29,880 元。

表 18 15 至 64 歲目前無工作女性未來一年有工作意願之情形

|         |        | 民國 99 年 7 月     |        |         |       |       |        |        |        |        |          | 單位：% |
|---------|--------|-----------------|--------|---------|-------|-------|--------|--------|--------|--------|----------|------|
| 項目別     | 總計     |                 |        | 希望之職業   |       |       |        |        |        |        | 希望之待遇(元) |      |
|         | 人數(千人) | 占15至64歲目前無工作者比率 | 百分比    | 民代及主管人員 | 專業人員  | 技術人員  | 事務工作人員 | 服務工作人員 | 農事工作人員 | 生產操作人員 |          |      |
| 計       | 502    | 13.17           | 100.00 | 0.16    | 6.81  | 20.75 | 28.50  | 25.19  | 0.34   | 18.17  | 26112    |      |
| 婚姻狀況    |        |                 |        |         |       |       |        |        |        |        |          |      |
| 未婚      | 241    | 17.74           | 100.00 | 0.34    | 10.74 | 29.32 | 30.74  | 22.14  | 0.13   | 6.43   | 28127    |      |
| 已婚      | 261    | 10.64           | 100.00 | -       | 3.18  | 12.87 | 26.43  | 27.99  | 0.55   | 28.98  | 24258    |      |
| 年齡      |        |                 |        |         |       |       |        |        |        |        |          |      |
| 15~24 歲 | 108    | 9.74            | 100.00 | -       | 10.34 | 27.73 | 30.01  | 27.46  | -      | 4.47   | 26524    |      |
| 25~49 歲 | 332    | 24.87           | 100.00 | 0.25    | 6.33  | 21.13 | 30.66  | 23.01  | 0.34   | 18.18  | 26534    |      |
| 50~64 歲 | 62     | 4.53            | 100.00 | -       | 3.17  | 6.46  | 14.23  | 32.94  | 1.00   | 42.20  | 23129    |      |
| 教育程度    |        |                 |        |         |       |       |        |        |        |        |          |      |
| 國中及以下   | 86     | 7.13            | 100.00 | -       | -     | 0.47  | 4.55   | 38.41  | 1.66   | 54.90  | 21489    |      |
| 高中(職)   | 187    | 13.23           | 100.00 | -       | 0.80  | 10.51 | 32.87  | 35.70  | 0.16   | 19.96  | 23647    |      |
| 大專及以上   | 228    | 19.24           | 100.00 | 0.36    | 14.31 | 36.81 | 33.94  | 11.57  | -      | 2.86   | 29880    |      |

(八)未來一年無工作意願之已婚女性，主要係因「家庭經濟尚可」與「需要照顧小孩」，分別占 45.67%與 24.40%。

目前無工作且未來一年亦無工作意願之女性，計 331 萬人，其不願從事工作之原因以「家庭經濟尚可，不需外出工作」為主，占 30.97%，其次為「求學及準備升學」，占 30.31%；其中已婚女性主要因「家庭經濟尚可」與「需要照顧小孩」而未外出工作，分別占 45.67%與 24.40%。另就年齡觀察，15 至 24 歲女性多因「求學及準備升學」而無法投入勞動市場，而 50 至 64 歲女性則因「家庭經濟尚可」而未外出工作。

表 19 15 至 64 歲目前無工作女性未來一年無工作意願之原因

民國 99 年 7 月

單位：%

| 項目別     | 總計     |        | 求學及準備升學 | 想生育或再生育 | 需要照顧小孩 | 需要照顧老人 | 家庭經濟尚可，不需外出工作 | 健康不良  | 擔心與社會脫節無法勝任工作 | 其他   |
|---------|--------|--------|---------|---------|--------|--------|---------------|-------|---------------|------|
|         | 人數(千人) | 百分比    |         |         |        |        |               |       |               |      |
| 計       | 3310   | 100.00 | 30.31   | 0.71    | 16.21  | 5.06   | 30.97         | 9.30  | 5.61          | 1.82 |
| 婚姻狀況    |        |        |         |         |        |        |               |       |               |      |
| 未婚      | 1115   | 100.00 | 89.56   | 0.09    | 0.10   | 1.92   | 2.05          | 4.40  | 0.48          | 1.40 |
| 已婚      | 2195   | 100.00 | 0.21    | 1.03    | 24.40  | 6.65   | 45.67         | 11.79 | 8.22          | 2.03 |
| 年齡      |        |        |         |         |        |        |               |       |               |      |
| 15-24 歲 | 1005   | 100.00 | 95.82   | 0.16    | 2.08   | 0.27   | 0.19          | 0.85  | 0.00          | 0.63 |
| 25-49 歲 | 1002   | 100.00 | 4.04    | 2.20    | 44.72  | 5.85   | 26.78         | 9.26  | 5.52          | 1.63 |
| 50-64 歲 | 1303   | 100.00 | 0.00    | 0.00    | 5.19   | 8.15   | 57.93         | 15.84 | 10.01         | 2.89 |
| 教育程度    |        |        |         |         |        |        |               |       |               |      |
| 國中及以下   | 1122   | 100.00 | 6.23    | 0.11    | 10.03  | 8.07   | 43.91         | 17.81 | 10.67         | 3.18 |
| 高中(職)   | 1230   | 100.00 | 36.41   | 0.88    | 19.97  | 4.21   | 26.68         | 6.52  | 4.39          | 0.94 |
| 大專及以上   | 958    | 100.00 | 50.67   | 1.21    | 18.63  | 2.63   | 21.34         | 2.90  | 1.25          | 1.36 |

## 五、婚育前後與就業間聯繫情形

(一)15 至 64 歲已婚女性結婚離職率為 31.21%；復職率為 44.73%。

99 年 7 月 15 至 64 歲已婚女性中，曾經在工作崗位上離職者計 299 萬 6 千人或占 55.53%，其中曾因結婚離職者計 141 萬 2 千人，占已婚女性之 26.17%，占婚前有工作女性之比率（結婚離職率）則為 31.21%，且該比率多隨教育程度之提高而下降，國中及以下程度者為 45.77%，大專及以上程度者僅 16.90%。就離職前之工作情形觀察，以部分時間、臨時性或人力派遣工作者、農事工作人員、生產操作人員、無酬家屬工作者之結婚離職率較高，均達 4 成以上，服務工作人員、工作未滿 1 年者之結婚離職率亦達 39.07%與 37.85%。

15 至 64 歲曾因結婚離職之已婚女性中，曾復職者計 63 萬 1 千人，復職率為 44.73%，顯示近 6 成女性勞動力因結婚因素就此退出勞動市場，人力之流失殊為可觀；惟與歷年資料相較，因結婚離職後之復職率則係近 20 年來最高水準。按年齡別觀察，以 35 至 49 歲組之復職率較高，均逾 5 成；按教育程度別觀察，以高中（職）程度者之復職率 45.13% 最高，大專及以上者與國中及以下者則分別為 44.80% 與 44.33%。若按離職前之職業別觀察，以專業人員之復職率 61.10% 最高。

就曾因結婚離職且曾恢復工作者之復職間隔觀察，平均為 83.11 月，相當約 6 年 11 個月。復職期間隨女性年齡之增加而延長，隨教育程度之提升而縮短，其中國中及以下程度者為 100.82 月，高中（職）程度者為 76.09 月，大專及以上程度者僅 54.45 月。就因結婚離職女性之離職原因而言，以「準備生育」所占比率 66.19% 最高；因「工作地點不適合」之 19.86% 次之。

表 20 15 至 64 歲已婚女性曾經離職者之離職情形

單位：千人；%

| 年 別  | 總計   |                   | 曾因結婚離職 |                   | 曾因生育離職 |                   | 曾因其他原因離職 |                   |
|------|------|-------------------|--------|-------------------|--------|-------------------|----------|-------------------|
|      | 人數   | 占 15 至 64 歲已婚女性比率 | 人數     | 占 15 至 64 歲已婚女性比率 | 人數     | 占 15 至 64 歲已婚女性比率 | 人數       | 占 15 至 64 歲已婚女性比率 |
| 79 年 | 1750 | 38.87             | 987    | 21.91             | 458    | 10.18             | 305      | 6.78              |
| 89 年 | 2766 | 53.53             | 1526   | 29.52             | 841    | 16.27             | 435      | 8.42              |
| 92 年 | 2867 | 54.72             | 1505   | 28.73             | 811    | 15.49             | 592      | 11.30             |
| 95 年 | 2982 | 56.76             | 1521   | 28.95             | 808    | 15.39             | 695      | 13.23             |
| 99 年 | 2996 | 55.53             | 1412   | 26.17             | 867    | 16.07             | 752      | 13.94             |

註：同表 14。

表 21 15 至 64 歲已婚女性曾因結婚離職者之復職情形

民國 99 年 7 月

單位：%

| 項 目 別   | 總計         |                       |       | 曾恢復               |       | 未曾恢復   |       |
|---------|------------|-----------------------|-------|-------------------|-------|--------|-------|
|         | 人數<br>(千人) | 占 15 至 64 歲<br>已婚女性比率 | 百分比   | 平均復<br>職期間<br>(月) |       |        |       |
| 計       | 1412       | 26.17                 | 31.21 | 100.00            | 44.73 | 83.11  | 55.27 |
| 年齡      |            |                       |       |                   |       |        |       |
| 15~24 歲 | 12         | 26.90                 | 42.57 | 100.00            | 12.08 | 18.77  | 87.92 |
| 25~49 歲 | 744        | 22.77                 | 26.20 | 100.00            | 48.92 | 71.22  | 51.08 |
| 50~64 歲 | 656        | 31.47                 | 39.61 | 100.00            | 40.56 | 99.73  | 59.44 |
| 教育程度    |            |                       |       |                   |       |        |       |
| 國中及以下   | 619        | 33.23                 | 45.77 | 100.00            | 44.33 | 100.82 | 55.67 |
| 高中（職）   | 549        | 27.59                 | 31.71 | 100.00            | 45.13 | 76.09  | 54.87 |
| 大專及以上   | 243        | 15.77                 | 16.90 | 100.00            | 44.80 | 54.45  | 55.20 |

註：結婚離職率係指曾因結婚離職者占婚前有工作者比率。

(二)曾因生育離職之 15 至 64 歲已婚女性，以生育第 1 胎離職者所占比率最高，其生育離職率為 22.43%。

曾因生育離職之 15 至 64 歲已婚女性總計 86 萬 7 千人或占 16.07%。按歷年資料觀之，曾因生育離職者所占比率於 89 年以前呈遞增趨勢，近年已趨緩，惟因 79 年同時因結婚與生育離職者，僅於結婚離職人數中表現，致亦受調查定義變更影響。15 至 64 歲女性婚後至生第 1 胎曾工作者計 308 萬 2 千人，其中於生育第 1 胎離職者計 69 萬 1 千人或占 22.43%（生育第 1 胎離職率），且其比率多隨教育程度之提高而下降。就曾因生育離職女性之離職原因觀察，以「照顧小孩」最高，達 75.80%，其次為「準備生育」之 19.83%；「工作地點不適合」亦占 1.65%，餘各項原因之比率均在 1% 以下。

表 22 15 至 64 歲曾經離職已婚女性之離職原因

民國 99 年 7 月

單位：%

| 項 目 別  | 總計     | 準備<br>生育 | 照顧<br>小孩 | 照顧<br>老人 | 健康<br>不良 | 家庭收<br>入高不<br>必工作 | 工作<br>地點<br>不適合 | 工作<br>時間<br>不適合 | 工作<br>收入<br>不高 | 工作<br>環境<br>不良 | 資遣<br>(含解僱) | 退休 | 其他   |
|--------|--------|----------|----------|----------|----------|-------------------|-----------------|-----------------|----------------|----------------|-------------|----|------|
| 曾因結婚離職 | 100.00 | 66.19    | 2.10     | 1.75     | 0.58     | 1.96              | 19.86           | 3.68            | 1.27           | 0.89           | 1.06        | -  | 0.64 |
| 曾因生育離職 | 100.00 | 19.83    | 75.80    | 0.21     | 0.58     | 0.07              | 1.65            | 0.68            | 0.18           | 0.35           | 0.56        | -  | 0.11 |

(三)曾因生育離職爾後復職者，計 48 萬 1 千人，復職率為 55.48%；平均復職間隔約為 6 年 5 個月。

曾因生育離職之 15 至 64 歲已婚女性中，曾經復職者計達 48 萬 1 千人，復職率為 55.48%，復職情形高於曾因結婚離職者 10.75 個百分點。就年齡別觀察，以 45 至 54 歲組之復職率較高，均逾 6 成；15 至 24 歲組則為 25.08%。再就復職間隔觀察，平均為 77.00 月，相當約 6 年 5 個月；與歷年資料相較，復職期間較 20 年前增長 7 個月。按年齡別觀之，以 15 至 24 歲組之復職期間最短，僅 25.77 月，而以 50 至 64 歲組之 93.32 月最長；按教育程度別觀察，教育程度愈高之女性平均復職期間愈短，大專及以上程度者僅 64.18 月，國中及以下程度者則須花費 90.85 月。

(四)因結婚離職且復職後復因生育離職之女性，計 3 萬 5 千人，占結婚離職者之 2.46%；占生育離職者之 4.01%；生育後復職率達 79.68%。

曾因結婚離職且復職女性中，爾後又因生育離職者計 3 萬 5 千人，占結婚離職女性之 2.46%；占生育離職女性之 4.01%。若就曾因婚育離職後之再復職情形觀察，復職率高達 79.68%。在恢復工作平均間隔方面，因結婚離職後之恢復工作期間為 21.79 月，因生育離職後之恢復工作期間則為 65.49 月；其中因生育離職之次數，平均為 1.11 次。

表 23 15 至 64 歲已婚女性曾因生育離職者之復職情形

民國 99 年 7 月

單位：%

| 項目別     | 總計         |                       |       |        | 曾恢復               |       | 未曾恢復  |
|---------|------------|-----------------------|-------|--------|-------------------|-------|-------|
|         | 人數<br>(千人) | 占 15 至 64 歲<br>已婚女性比率 |       | 百分比    | 平均復<br>職期間<br>(月) |       |       |
|         |            | 生育第 1<br>胎離職率         |       |        |                   |       |       |
| 計       | 867        | 16.07                 | 22.43 | 100.00 | 55.48             | 77.00 | 44.52 |
| 年齡      |            |                       |       |        |                   |       |       |
| 15~24 歲 | 9          | 19.04                 | 41.70 | 100.00 | 25.08             | 25.77 | 74.92 |
| 25~49 歲 | 551        | 16.87                 | 22.16 | 100.00 | 54.91             | 67.87 | 45.09 |
| 50~64 歲 | 307        | 14.75                 | 22.67 | 100.00 | 57.35             | 93.32 | 42.65 |
| 教育程度    |            |                       |       |        |                   |       |       |
| 國中及以下   | 262        | 14.04                 | 26.83 | 100.00 | 59.86             | 90.85 | 40.14 |
| 高中(職)   | 380        | 19.07                 | 25.89 | 100.00 | 58.18             | 73.20 | 41.82 |
| 大專及以上   | 226        | 14.66                 | 15.51 | 100.00 | 45.87             | 64.18 | 54.13 |

註：生育第 1 胎離職率係指曾因生育第 1 胎離職者占婚後至生第 1 胎曾工作者比率。

### 相關名詞說明

- 1、未婚率：指 15 歲以上未婚女性占全體 15 歲以上女性之比率。
- 2、初婚年齡：係將所有 15 歲以上已婚女性之初次結婚年齡予以平均計算而得。
- 3、因結婚(生育)離職：15 至 64 歲已婚女性中，曾在工作崗位上因結婚(生育)原因而離開工作連續 3 個月以上。
- 4、結婚離職率：指 15 至 64 歲曾因結婚離職之已婚女性占婚前有工作女性之比率。
- 5、生育第 1 胎離職率：指 15 至 64 歲已婚女性曾因生育第 1 胎離職者占婚後至生第 1 胎曾工作者之比率。
- 6、結婚(生育)復職率：曾因結婚(生育)離職且曾恢復工作者占曾因結婚(生育)離職者之比率。



統計表  
STATISTICAL TABLES

表1 15歲以上已婚女性之平均初婚年齡

單位：歲

| 年 別<br>Year | 平 均<br>Average | 教 育 程 度<br>Educational attainment    |                       |                    |                    |                   |                       |   |
|-------------|----------------|--------------------------------------|-----------------------|--------------------|--------------------|-------------------|-----------------------|---|
|             |                | 不識字及自修<br>Illiterate & self-educated | 國 小<br>Primary school | 國 中<br>Junior high | 高 中<br>Senior high | 高 職<br>Vocational | 專 科<br>Junior college | 大 學 以 上<br>University & graduate school |
|             |                | 68年 1979                             | 21.10                 | 20.60              | 20.90              | 21.41             | 22.64                 | 22.81                                   |
| 69年 1980    | 21.23          | 20.61                                | 21.05                 | 21.47              | 22.68              | 22.98             | 24.04                 | 25.01                                   |
| 70年 1981    | 21.18          | 20.44                                | 20.94                 | 21.49              | 22.91              | 23.06             | 24.05                 | 25.23                                   |
| 71年 1982    | 21.23          | 20.38                                | 21.02                 | 21.55              | 22.77              | 22.96             | 24.26                 | 25.09                                   |
| 72年 1983    | 21.24          | 20.33                                | 21.02                 | 21.37              | 22.90              | 23.03             | 24.43                 | 25.14                                   |
| 73年 1984    | 21.34          | 20.48                                | 20.98                 | 21.41              | 23.19              | 23.03             | 24.73                 | 25.20                                   |
| 74年 1985    | 21.31          | 20.41                                | 20.98                 | 21.34              | 23.15              | 22.98             | 24.61                 | 25.52                                   |
| 75年 1986    | 21.31          | 20.35                                | 20.94                 | 21.36              | 23.03              | 22.96             | 24.35                 | 25.47                                   |
| 76年 1987    | 21.52          | 20.46                                | 21.07                 | 21.48              | 23.24              | 23.22             | 24.57                 | 25.57                                   |
| 77年 1988    | 21.65          | 20.56                                | 21.19                 | 21.59              | 23.16              | 23.24             | 24.51                 | 25.76                                   |
| 79年 1990    | 21.88          | 20.74                                | 21.25                 | 21.63              | 23.28              | 23.34             | 24.98                 | 25.92                                   |
| 82年 1993    | 22.03          | 20.53                                | 21.16                 | 21.84              | 23.58              | 23.51             | 25.11                 | 26.03                                   |
| 89年 2000    | 22.71          | 20.61                                | 21.51                 | 22.27              | 23.77              | 23.74             | 25.61                 | 26.83                                   |
| 92年 2003    | 22.97          | 20.63                                | 21.41                 | 22.22              | 23.89              | 23.89             | 25.83                 | 26.79                                   |
| 95年 2006    | 23.25          | 20.75                                | 21.50                 | 22.36              | 24.02              | 23.99             | 25.93                 | 26.91                                   |
| 99年 2010    | 23.66          | 20.86                                | 21.47                 | 22.39              | 23.92              | 24.21             | 26.14                 | 27.28                                   |

附註：本表所指平均初婚年齡，係指15歲以上已婚女性其初次結婚時之平均年齡；而與「內政部台灣地區人口統計」中各年內初次結婚者之平均年齡不同。



TABLE 1. AVERAGE AGE AT ENTERING FIRST MARRIAGE OF MARRIED WOMEN AGED 15 YEARS AND OVER

Unit : Years

| Present age  |              |              |              |              |              |              |              |              |              |                      |
|--------------|--------------|--------------|--------------|--------------|--------------|--------------|--------------|--------------|--------------|----------------------|
| 15 ~<br>19 歲 | 20 ~<br>24 歲 | 25 ~<br>29 歲 | 30 ~<br>34 歲 | 35 ~<br>39 歲 | 40 ~<br>44 歲 | 45 ~<br>49 歲 | 50 ~<br>54 歲 | 55 ~<br>59 歲 | 60 ~<br>64 歲 | 65 歲以上               |
| Years        | Years        | Years        | Years        | Years        | Years        | Years        | Years        | Years        | Years        | 65 years<br>and over |
| 17.06        | 19.91        | 21.53        | 21.62        | 21.64        | 21.34        | 21.28        | 21.35        | 21.31        | 20.87        | 20.05                |
| 17.07        | 19.88        | 21.81        | 21.92        | 21.81        | 21.55        | 21.35        | 21.09        | 21.28        | 20.92        | 20.10                |
| 17.27        | 19.89        | 21.85        | 21.86        | 21.77        | 21.62        | 21.16        | 20.99        | 21.01        | 20.61        | 20.03                |
| 17.14        | 19.95        | 21.84        | 22.01        | 21.81        | 21.65        | 21.26        | 20.88        | 21.07        | 20.63        | 19.95                |
| 17.04        | 20.14        | 21.92        | 22.11        | 21.75        | 21.55        | 21.16        | 20.96        | 21.07        | 20.64        | 19.38                |
| 16.84        | 20.01        | 21.91        | 22.22        | 21.85        | 21.60        | 21.26        | 21.15        | 20.98        | 20.87        | 20.17                |
| 16.77        | 19.89        | 21.81        | 22.16        | 21.82        | 21.61        | 21.38        | 21.19        | 21.00        | 20.77        | 20.09                |
| 16.95        | 19.97        | 21.75        | 22.17        | 21.91        | 21.51        | 21.44        | 21.23        | 20.85        | 20.70        | 20.04                |
| 16.97        | 20.07        | 21.89        | 22.46        | 22.20        | 21.59        | 21.56        | 21.48        | 20.99        | 20.90        | 20.19                |
| 17.12        | 20.08        | 21.97        | 22.43        | 22.22        | 21.92        | 21.83        | 21.61        | 21.25        | 21.27        | 20.33                |
| 17.27        | 20.22        | 22.21        | 22.54        | 22.59        | 22.09        | 21.78        | 21.95        | 21.54        | 21.38        | 20.63                |
| 17.06        | 20.34        | 22.72        | 23.08        | 22.93        | 22.33        | 21.82        | 21.76        | 21.48        | 20.75        | 20.58                |
| 16.39        | 19.95        | 22.90        | 24.23        | 23.87        | 23.35        | 22.95        | 22.47        | 22.03        | 21.53        | 20.99                |
| 16.74        | 20.11        | 22.80        | 24.47        | 24.63        | 23.73        | 23.19        | 22.74        | 22.16        | 21.85        | 21.15                |
| 17.51        | 20.01        | 22.58        | 24.73        | 24.94        | 24.43        | 23.43        | 23.11        | 22.59        | 22.02        | 21.55                |
| 17.61        | 19.90        | 23.32        | 25.14        | 25.43        | 25.00        | 24.19        | 23.56        | 22.99        | 22.32        | 21.92                |

Note : Average age at entering first marriage referred in this table means the average age when women who aged 15 years and over were firstly married. It is different from the annual average age at entering first marriage defined in Taiwan-Fuchien Demographic Fact Book published by Ministry of the Interior.

表2 15歲以上已婚女性之平均生育子女數

單位：人

| 年 別<br>Year | 平 均<br>Average | 教 育 程 度<br>Educational attainment    |                       |                    |                    |                   |                       |   |
|-------------|----------------|--------------------------------------|-----------------------|--------------------|--------------------|-------------------|-----------------------|---|
|             |                | 不識字及自修<br>Illiterate & self-educated | 國 小<br>Primary school | 國 中<br>Junior high | 高 中<br>Senior high | 高 職<br>Vocational | 專 科<br>Junior college | 大 學 以 上<br>University & graduate school |
|             |                | 68年 1979                             | 3.66                  | 4.90               | 3.35               | 2.54              | 2.66                  | 1.65                                    |
| 69年 1980    | 3.57           | 4.83                                 | 3.36                  | 2.44               | 2.38               | 1.60              | 1.92                  | 1.66                                    |
| 70年 1981    | 3.55           | 4.86                                 | 3.38                  | 2.44               | 2.24               | 1.72              | 1.95                  | 1.78                                    |
| 71年 1982    | 3.53           | 4.88                                 | 3.40                  | 2.41               | 2.31               | 1.75              | 1.87                  | 1.73                                    |
| 72年 1983    | 3.48           | 4.92                                 | 3.36                  | 2.38               | 2.27               | 1.73              | 1.70                  | 1.77                                    |
| 73年 1984    | 3.46           | 4.90                                 | 3.44                  | 2.38               | 2.20               | 1.73              | 1.85                  | 1.70                                    |
| 74年 1985    | 3.43           | 4.88                                 | 3.44                  | 2.30               | 3.13               | 1.82              | 1.91                  | 1.61                                    |
| 75年 1986    | 3.42           | 4.94                                 | 3.47                  | 2.28               | 2.18               | 1.88              | 1.83                  | 1.63                                    |
| 76年 1987    | 3.34           | 4.85                                 | 3.44                  | 2.32               | 2.24               | 1.82              | 1.91                  | 1.67                                    |
| 77年 1988    | 3.27           | 4.79                                 | 3.43                  | 2.31               | 2.20               | 1.85              | 1.96                  | 1.76                                    |
| 79年 1990    | 3.12           | 4.70                                 | 3.40                  | 2.37               | 2.16               | 1.87              | 1.75                  | 1.73                                    |
| 82年 1993    | 2.98           | 4.54                                 | 3.37                  | 2.41               | 2.02               | 1.92              | 1.76                  | 1.59                                    |
| 89年 2000    | 2.80           | 4.56                                 | 3.35                  | 2.49               | 2.15               | 2.01              | 1.81                  | 1.67                                    |
| 92年 2003    | 2.70           | 4.43                                 | 3.35                  | 2.52               | 2.18               | 2.07              | 1.74                  | 1.64                                    |
| 95年 2006    | 2.63           | 4.43                                 | 3.34                  | 2.58               | 2.19               | 2.05              | 1.79                  | 1.65                                    |
| 99年 2010    | 2.52           | 4.38                                 | 3.33                  | 2.56               | 2.17               | 2.07              | 1.79                  | 1.63                                    |

TABLE 2.AVERAGE NUMBER OF BIRTHS GIVEN BY WOMEN AGED 15 YEARS AND OVER

Unit : Person

| Present age           |                       |                       |                       |                       |                       |                       |                       |                       |                       |                                |
|-----------------------|-----------------------|-----------------------|-----------------------|-----------------------|-----------------------|-----------------------|-----------------------|-----------------------|-----------------------|--------------------------------|
| 15 ~<br>19 歳<br>Years | 20 ~<br>24 歳<br>Years | 25 ~<br>29 歳<br>Years | 30 ~<br>34 歳<br>Years | 35 ~<br>39 歳<br>Years | 40 ~<br>44 歳<br>Years | 45 ~<br>49 歳<br>Years | 50 ~<br>54 歳<br>Years | 55 ~<br>59 歳<br>Years | 60 ~<br>64 歳<br>Years | 65 歳以上<br>65 years<br>and over |
| 0.75                  | 1.38                  | 2.23                  | 3.13                  | 3.64                  | 4.10                  | 4.56                  | 4.92                  | 5.23                  | 5.47                  | 5.25                           |
| 0.82                  | 1.34                  | 2.14                  | 2.91                  | 3.45                  | 3.98                  | 4.46                  | 4.91                  | 5.11                  | 5.28                  | 5.25                           |
| 0.73                  | 1.33                  | 2.09                  | 2.88                  | 3.44                  | 3.89                  | 4.37                  | 4.88                  | 5.21                  | 5.39                  | 5.18                           |
| 0.84                  | 1.33                  | 2.12                  | 2.78                  | 3.33                  | 3.80                  | 4.37                  | 4.95                  | 5.19                  | 5.39                  | 5.15                           |
| 0.87                  | 1.25                  | 2.04                  | 2.74                  | 3.24                  | 3.74                  | 4.24                  | 4.76                  | 5.29                  | 5.52                  | 5.27                           |
| 0.79                  | 1.28                  | 1.97                  | 2.69                  | 3.18                  | 3.63                  | 4.15                  | 4.72                  | 5.20                  | 5.40                  | 5.34                           |
| 0.79                  | 1.26                  | 1.95                  | 2.70                  | 3.09                  | 3.58                  | 4.00                  | 4.61                  | 5.02                  | 5.33                  | 5.42                           |
| 0.83                  | 1.22                  | 1.91                  | 2.65                  | 3.01                  | 3.50                  | 3.90                  | 4.46                  | 5.11                  | 5.57                  | 5.38                           |
| 0.86                  | 1.19                  | 1.83                  | 2.46                  | 2.92                  | 3.39                  | 3.76                  | 4.33                  | 4.87                  | 5.24                  | 5.39                           |
| 0.84                  | 1.17                  | 1.77                  | 2.43                  | 2.86                  | 3.21                  | 3.66                  | 4.17                  | 4.69                  | 4.98                  | 5.21                           |
| 0.75                  | 1.14                  | 1.68                  | 2.32                  | 2.69                  | 2.99                  | 3.39                  | 3.91                  | 4.36                  | 7.76                  | 5.06                           |
| 0.70                  | 1.07                  | 1.57                  | 2.14                  | 2.54                  | 2.78                  | 3.20                  | 3.51                  | 3.92                  | 4.54                  | 4.86                           |
| 1.30                  | 1.09                  | 1.47                  | 1.93                  | 2.22                  | 2.43                  | 2.66                  | 2.96                  | 3.44                  | 3.84                  | 4.75                           |
| 0.73                  | 1.13                  | 1.42                  | 1.77                  | 2.10                  | 2.33                  | 2.47                  | 2.75                  | 3.14                  | 3.50                  | 4.47                           |
| 0.73                  | 1.10                  | 1.35                  | 1.64                  | 2.01                  | 2.17                  | 2.41                  | 2.62                  | 2.86                  | 3.29                  | 4.24                           |
| 0.61                  | 1.20                  | 1.19                  | 1.49                  | 1.79                  | 2.07                  | 2.26                  | 2.41                  | 2.67                  | 3.00                  | 3.99                           |

表3 15至49歲已婚生育女性之平均生育間隔

TABLE 3. AVERAGE INTERVAL BETWEEN BIRTHS GIVEN BY FERTILE MARRIED WOMEN

AGED 15-49 YEARS

單位：月

Unit: Month

| 年 別<br>Year | 平 均<br>Average | 結 婚 至 生 第 1 胎<br>Married to 1st birth | 第 1 胎 至 第 2 胎<br>1st birth to 2nd birth | 第 2 胎 至 第 3 胎<br>2nd birth to 3rd birth |
|-------------|----------------|---------------------------------------|---|---|
| 72年 1983    | 20.56          | 15.41                                 | 25.45                                   | 28.59                                   |
| 73年 1984    | 20.89          | 15.67                                 | 25.53                                   | 28.77                                   |
| 74年 1985    | 21.07          | 16.05                                 | 24.99                                   | 28.69                                   |
| 75年 1986    | 21.48          | 16.76                                 | 25.06                                   | 28.79                                   |
| 76年 1987    | 24.66          | 19.46                                 | 30.23                                   | 33.33                                   |
| 77年 1988    | 18.21          | 16.17                                 | 25.64                                   | 29.47                                   |
| 79年 1990    | 23.90          | 16.21                                 | 26.53                                   | 30.54                                   |
| 82年 1993    | 23.40          | 16.33                                 | 27.35                                   | 31.75                                   |
| 89年 2000    | 23.93          | 15.13                                 | 29.42                                   | 35.32                                   |
| 92年 2003    | 25.11          | 16.89                                 | 29.88                                   | 38.15                                   |
| 95年 2006    | 25.57          | 17.24                                 | 31.14                                   | 38.87                                   |
| 99年 2010    | 26.47          | 18.82                                 | 31.96                                   | 41.04                                   |

附註：1.本表所列之平均生育間隔僅包括已婚生育女性之前3胎情形。

2.68年至71年調查問項詢問方式有所變更，故資料從缺。

Note: 1. Average interval between births tabulated in this table only cover first 3 births given by fertile married women.

2. Due to structural changes among questions surveyed since 1979 till 1982, those statistics corresponding to these changes are omitted.

表4 15至49歲已婚女性對子女之養育方式

TABLE 4. TYPES OF CHILDCARE TAKEN BY MARRIED WOMEN AGED 15-49 YEARS

單位：千人

Unit: Thousand Persons

| 年 別             | 總 計    | 自 己 照 顧     | 親 屬 照 顧         | 推 姆<br>(來家或送托)                            | 外 籍 傭 工          | 育 嬰 所 及 其 他        |
|-----------------|--------|-------------|-----------------|---|------------------|--------------------|
| Year            | Total  | Self effort | Relatives' help | Babysitters<br>(homecoming or entrusting) | Foreign servants | Nursery and others |
| 實 數 Number      |        |             |                 |   |                  |                    |
| 68年 1979        | 2564   | 2132        | 365             | 61  | -                | 6                  |
| 69年 1980        | 2625   | 2172        | 384             | 63  | -                | 5                  |
| 70年 1981        | 2695   | 2212        | 405             | 69  | -                | 9                  |
| 71年 1982        | 2796   | 2276        | 426             | 86  | -                | 7                  |
| 72年 1983        | 2883   | 2243        | 548             | 88  | -                | 4                  |
| 73年 1984        | 2914   | 2234        | 584             | 89  | -                | 6                  |
| 74年 1985        | 3004   | 2246        | 647             | 101                                       | -                | 9                  |
| 75年 1986        | 3054   | 2319        | 626             | 105                                       | -                | 4                  |
| 76年 1987        | 3059   | 2248        | 671             | 137                                       | -                | 4                  |
| 77年 1988        | 3087   | 2230        | 701             | 150                                       | -                | 6                  |
| 79年 1990        | 3208   | 2237        | 775             | 190                                       | -                | 6                  |
| 82年 1993        | 3365   | 2410        | 728             | 217                                       | -                | 10                 |
| 89年 2000        | 3598   | 2439        | 860             | 278                                       | 7                | 14                 |
| 92年 2003        | 3462   | 2212        | 923             | 301                                       | 6                | 20                 |
| 95年 2006        | 3274   | 1948        | 1015            | 281                                       | 14               | 15                 |
| 99年 2010        | 3048   | 1673        | 1059            | 286                                       | 9                | 21                 |
| 百分比 (%) Percent |        |             |                 |   |                  |                    |
| 68年 1979        | 100.00 | 83.17       | 14.22           | 2.36                                      | -                | 0.25               |
| 69年 1980        | 100.00 | 82.75       | 14.64           | 2.41                                      | -                | 0.20               |
| 70年 1981        | 100.00 | 82.07       | 15.03           | 2.58                                      | -                | 0.32               |
| 71年 1982        | 100.00 | 81.42       | 15.25           | 3.08                                      | -                | 0.25               |
| 72年 1983        | 100.00 | 77.80       | 19.00           | 3.05                                      | -                | 0.15               |
| 73年 1984        | 100.00 | 76.69       | 20.05           | 3.06                                      | -                | 0.20               |
| 74年 1985        | 100.00 | 74.78       | 21.55           | 3.36                                      | -                | 0.31               |
| 75年 1986        | 100.00 | 75.94       | 20.50           | 3.44                                      | -                | 0.12               |
| 76年 1987        | 100.00 | 73.47       | 21.95           | 4.47                                      | -                | 0.12               |
| 77年 1988        | 100.00 | 72.23       | 22.70           | 4.87                                      | -                | 0.20               |
| 79年 1990        | 100.00 | 69.72       | 24.15           | 5.94                                      | -                | 0.19               |
| 82年 1993        | 100.00 | 71.62       | 21.63           | 6.44                                      | -                | 0.31               |
| 89年 2000        | 100.00 | 67.78       | 23.90           | 7.72                                      | 0.20             | 0.40               |
| 92年 2003        | 100.00 | 63.90       | 26.67           | 8.68                                      | 0.18             | 0.57               |
| 95年 2006        | 100.00 | 59.50       | 31.02           | 8.58                                      | 0.43             | 0.47               |
| 99年 2010        | 100.00 | 54.90       | 34.74           | 9.37                                      | 0.30             | 0.70               |

附註：1.本表所指之子女，自82年起係指現有之最小的子女；其餘以往年份均係指生育之第1個子女。

2.本表所指之養育方式，係指子女未滿3足歲前之照顧情形。

3.89年起增列“外籍傭工”選項，並將“家中褓姆”與“褓姆家庭托養”合併為“褓姆(來家或送托)”。

Note: 1. In this table, the so-called children means the youngest child of one's own surveyed since 1993 but the first born child surveyed in the past years before 1993.

2. In this table, the types of daycare taken mean the ways interviewees took to take care of children aged less than 3 years.

3. Since 2000, one itemized answer "foreign servants" is added and another "babysitters (homecoming or entrusting)" is merged from two previous itemized answers "babysitting at interviewee's home" and "family nursery at babysitter's home".

表5 15至64歲已婚女性之目前就業狀況

單位：千人

| 年 別<br>Year     | 總 計<br>Total | 現 在 有 工 作<br>Have a job |   |   |  |   |   |
|-----------------|--------------|-------------------------|---|---|--|---|---|
|                 |              | 計<br>Subtotal           | 曾 因 結 婚 離 職<br>Ever quitted because of marriage | 曾 因 生 育 離 職<br>Ever quitted because of childbirth | 曾 因 其 他 原 因 離 職<br>Ever quitted because of other reasons | 婚 前 至 今 一 直 有 工 作<br>Always have a job before and after married | 婚 前 無 工 作， 婚 後 才 開 始 工 作 且 一 直 工 作 至 今<br>Jobless before married but have a job after married then till now |
| 實 數 Number      |              |                         |   |   |  |   |   |
| 68年 1979        | 3838         | 1230                    | 38  | 28  | 32   | 840   | 292   |
| 69年 1980        | 3951         | 1315                    | 32  | 32  | 21   | 940   | 287   |
| 70年 1981        | 3690         | 1317                    | 67  | 27  | 32   | 958   | 233   |
| 71年 1982        | 3812         | 1359                    | 66  | 31  | 36   | 1000  | 226   |
| 72年 1983        | 3946         | 1550                    | 123   | 54  | 44   | 1033  | 296   |
| 73年 1984        | 3995         | 1684                    | 165   | 60  | 50   | 1105  | 304   |
| 74年 1985        | 4112         | 1774                    | 162   | 63  | 50   | 1204  | 295   |
| 75年 1986        | 4190         | 1915                    | 172   | 79  | 52   | 1327  | 285   |
| 76年 1987        | 4247         | 2013                    | 161   | 74  | 64   | 1437  | 276   |
| 77年 1988        | 4307         | 1990                    | 167   | 86  | 52   | 1426  | 260   |
| 79年 1990        | 4502         | 2113                    | 161   | 100   | 47   | 1531  | 274   |
| 82年 1993        | 4731         | 2300                    | 248   | 232   | 83   | 1430  | 314   |
| 89年 2000        | 5167         | 2570                    | 378   | 334   | 92   | 1524  | 263   |
| 92年 2003        | 5239         | 2648                    | 467   | 308   | 176  | 1428  | 295   |
| 95年 2006        | 5254         | 2761                    | 476   | 355   | 178  | 1513  | 264   |
| 99年 2010        | 5395         | 2939                    | 474   | 351   | 207  | 1593  | 334   |
| 百分比 (%) Percent |              |                         |   |   |  |   |   |
| 68年 1979        | 100.00       | 32.06                   | 0.99  | 0.73  | 0.85   | 21.88   | 7.61  |
| 69年 1980        | 100.00       | 33.29                   | 0.80  | 0.81  | 0.54   | 23.80   | 7.25  |
| 70年 1981        | 100.00       | 35.69                   | 1.82  | 0.73  | 0.86   | 25.97   | 6.32  |
| 71年 1982        | 100.00       | 35.66                   | 1.74  | 0.81  | 0.94   | 26.24   | 5.92  |
| 72年 1983        | 100.00       | 39.28                   | 3.13  | 1.37  | 1.11   | 26.17   | 7.50  |
| 73年 1984        | 100.00       | 42.15                   | 4.12  | 1.50  | 1.25   | 27.62   | 7.62  |
| 74年 1985        | 100.00       | 43.15                   | 3.94  | 1.54  | 1.22   | 29.29   | 7.17  |
| 75年 1986        | 100.00       | 45.70                   | 4.10  | 1.88  | 1.24   | 31.67   | 6.81  |
| 76年 1987        | 100.00       | 47.40                   | 3.80  | 1.74  | 1.52   | 33.84   | 6.51  |
| 77年 1988        | 100.00       | 46.20                   | 3.88  | 1.99  | 1.20   | 33.10   | 6.03  |
| 79年 1990        | 100.00       | 46.93                   | 3.57  | 2.21  | 1.05   | 34.01   | 6.08  |
| 82年 1993        | 100.00       | 48.61                   | 5.24  | 4.91  | 1.75   | 30.23   | 6.64  |
| 89年 2000        | 100.00       | 49.73                   | 7.31  | 6.47  | 1.78   | 29.50   | 5.08  |
| 92年 2003        | 100.00       | 50.54                   | 8.91  | 5.88  | 3.35   | 27.26   | 5.64  |
| 95年 2006        | 100.00       | 52.55                   | 9.06  | 6.76  | 3.39   | 28.80   | 5.03  |
| 99年 2010        | 100.00       | 54.47                   | 8.79  | 6.50  | 3.85   | 29.52   | 6.19  |

附註：自82年起，分別曾經因為結婚與生育離職之已婚女性，可分別重複列計，故有工作與沒有工作之各細項合計數大於有工作與沒有工作之人數；82年以前則均歸計入因結婚離職欄，故細項合計數等於總計。

TABLE 5. CURRENT EMPLOYMENT STATUS OF MARRIED WOMEN AGED 15-64 YEARS

Unit : Thousand Persons

| 計<br><br>Subtotal | 現 在 沒 有 工 作<br>Jobless   |  |   |   |  |       | 婚 前 至 今 一<br>直 未 工 作<br>Always jobless<br>before and after<br>married |
|-------------------|--|--|---|---|--|-------|---|
|                   | 曾 因 結 婚 離 職<br>且 曾 恢 復 工 作<br>Ever quitted<br>because of<br>marriage but<br>have a job now | 曾 因 結 婚 離 職 至 今<br>一 直 未 工 作<br>Ever quitted<br>because of<br>childbirth but<br>have a job now | 曾 因 生 育 離 職<br>且 曾 恢 復 工 作<br>Ever quitted<br>because of<br>other reasons but<br>have a job now | 曾 因 生 育 離 職 至 今<br>一 直 未 工 作<br>Ever quitted<br>because of<br>childbirth,<br>jobless since<br>then till now | 曾 因 其 他 原 因 離 職<br>Ever quitted<br>because of other<br>reasons |       |   |
|                   | 2607   | 33   | 542   | 31  | 187  | 269   |   |
| 2635              | 22   | 552  | 23  | 164   | 233  | 1645  |   |
| 2373              | 25   | 687  | 24  | 209   | 169  | 1260  |   |
| 2453              | 31   | 677  | 28  | 240   | 176  | 1301  |   |
| 2396              | 31   | 759  | 22  | 233   | 240  | 1112  |   |
| 2311              | 34   | 742  | 24  | 207   | 214  | 1091  |   |
| 2338              | 29   | 724  | 25  | 228   | 269  | 1063  |   |
| 2275              | 35   | 720  | 26  | 259   | 272  | 963   |   |
| 2234              | 34   | 694  | 26  | 269   | 243  | 968   |   |
| 2317              | 36   | 708  | 24  | 284   | 267  | 997   |   |
| 2389              | 40   | 786  | 30  | 329   | 258  | 947   |   |
| 2431              | 51   | 925  | 70  | 403   | 268  | 721   |   |
| 2597              | 93   | 1055   | 89  | 418   | 343  | 614   |   |
| 2591              | 118  | 920  | 84  | 419   | 417  | 649   |   |
| 2493              | 146  | 899  | 101   | 353   | 517  | 495   |   |
| 2456              | 157  | 780  | 130   | 386   | 545  | 473   |   |
| 67.94             | 0.85   | 14.13  | 0.80  | 4.86  | 7.00   | 40.29 |   |
| 66.71             | 0.57   | 13.97  | 0.58  | 4.15  | 5.90   | 41.55 |   |
| 64.31             | 0.68   | 18.61  | 0.65  | 5.66  | 4.57   | 34.14 |   |
| 64.34             | 0.80   | 17.75  | 0.74  | 6.30  | 4.63   | 34.11 |   |
| 60.72             | 0.78   | 19.24  | 0.55  | 5.90  | 6.09   | 28.17 |   |
| 57.85             | 0.85   | 18.58  | 0.59  | 5.18  | 5.35   | 27.30 |   |
| 56.85             | 0.71   | 17.61  | 0.60  | 5.55  | 6.54   | 25.84 |   |
| 54.30             | 0.84   | 17.18  | 0.61  | 6.19  | 6.50   | 22.98 |   |
| 52.60             | 0.79   | 16.35  | 0.61  | 6.33  | 5.73   | 22.79 |   |
| 53.80             | 0.83   | 16.44  | 0.57  | 6.60  | 6.20   | 23.15 |   |
| 53.07             | 0.88   | 17.46  | 0.66  | 7.31  | 5.72   | 21.03 |   |
| 51.39             | 1.08   | 19.56  | 1.49  | 8.51  | 5.67   | 15.25 |   |
| 50.27             | 1.79   | 20.42  | 1.72  | 8.08  | 6.65   | 11.88 |   |
| 49.46             | 2.26   | 17.56  | 1.61  | 8.00  | 7.95   | 12.38 |   |
| 47.45             | 2.78   | 17.11  | 1.92  | 6.71  | 9.84   | 9.41  |   |
| 45.53             | 2.91   | 14.46  | 2.42  | 7.16  | 10.09  | 8.76  |   |

Note : Married women who ever quitted because of marriage and childbirth may be counted twice, in surveys since 1993, so that subtotals above titled either have a job or jobless are respectively greater than number of married women who have a job and number of married women jobless; meanwhile, in surveys before 1993, such a category of married women could be only counted once into the column "ever quitted because of marriage" so that the inequality above become equality when do the same comparisons as mentioned.



表6 15至64歲已婚女性之工作經歷狀況

單位：千人

| 年 別<br><br>Year | 總 計<br><br>Total | 婚 前 工 作 情 形<br>Ever had a job before married; whether have a job or not now |                 |                             |                            |                 |               |  |
|-----------------|------------------|---|-----------------|-----------------------------|----------------------------|-----------------|---------------|--|
|                 |                  | 有 工 作<br>Have a job   |                 |                             | 無 工 作<br>Jobless           |                 |               |  |
|                 |                  | 計<br>Subtotal   | 有 工 作           |                             | 無 工 作                      |                 | 計<br>Subtotal |  |
|                 |                  |   | 小 計<br>Subtotal | 未 曾 離 職<br>Never<br>quitted | 曾 經 離 職<br>Ever<br>quitted | 小 計<br>Subtotal |               | 婚 後 曾 經 工 作<br>Ever had a job<br>after married |
| 實 數 Number      |                  |   |                 |                             |                            |                 |               |  |
| 7 2 年 1983      | 3946             | 2500  | 1244            | 1032                        | 212                        | 1256            | 492           | 764  |
| 7 3 年 1984      | 3995             | 2584  | 1381            | 1109                        | 272                        | 1203            | 458           | 746  |
| 7 4 年 1985      | 4112             | 2724  | 1475            | 1205                        | 270                        | 1249            | 525           | 724  |
| 7 5 年 1986      | 4190             | 2893  | 1625            | 1328                        | 297                        | 1268            | 548           | 720  |
| 7 6 年 1987      | 4247             | 2969  | 1733            | 1438                        | 295                        | 1236            | 541           | 694  |
| 7 7 年 1988      | 4307             | 3020  | 1726            | 1426                        | 300                        | 1294            | 586           | 708  |
| 7 9 年 1990      | 4502             | 3252  | 1834            | 1531                        | 303                        | 1418            | 632           | 786  |
| 8 2 年 1993      | 4731             | 3622  | 1966            | 1430                        | 535                        | 1656            | 736           | 920  |
| 8 9 年 2000      | 5167             | 4241  | 2296            | 1524                        | 771                        | 1946            | 890           | 1055   |
| 9 2 年 2003      | 5239             | 4234  | 2344            | 1428                        | 916                        | 1890            | 970           | 920  |
| 9 5 年 2006      | 5254             | 4433  | 2485            | 1513                        | 971                        | 1948            | 1049          | 899  |
| 9 9 年 2010      | 5395             | 4524  | 2592            | 1593                        | 999                        | 1932            | 1151          | 780  |
| 百分比 (%) Percent |                  |   |                 |                             |                            |                 |               |  |
| 7 2 年 1983      | 100.00           | 63.35   | 31.53           | 26.16                       | 5.36                       | 31.82           | 12.46         | 19.37  |
| 7 3 年 1984      | 100.00           | 64.69   | 34.57           | 27.76                       | 6.81                       | 30.12           | 11.46         | 18.66  |
| 7 4 年 1985      | 100.00           | 66.24   | 35.86           | 29.30                       | 6.56                       | 30.37           | 12.76         | 17.62  |
| 7 5 年 1986      | 100.00           | 69.05   | 38.78           | 31.70                       | 7.08                       | 30.27           | 13.08         | 17.19  |
| 7 6 年 1987      | 100.00           | 69.90   | 40.81           | 33.85                       | 6.95                       | 29.10           | 12.75         | 16.35  |
| 7 7 年 1988      | 100.00           | 70.11   | 40.07           | 33.11                       | 6.96                       | 30.05           | 13.61         | 16.44  |
| 7 9 年 1990      | 100.00           | 72.24   | 40.75           | 34.01                       | 6.74                       | 31.49           | 14.03         | 17.46  |
| 8 2 年 1993      | 100.00           | 76.56   | 41.55           | 30.23                       | 11.31                      | 35.01           | 15.56         | 19.46  |
| 8 9 年 2000      | 100.00           | 82.08   | 44.43           | 29.50                       | 14.93                      | 37.65           | 17.23         | 20.42  |
| 9 2 年 2003      | 100.00           | 80.82   | 44.75           | 27.26                       | 17.49                      | 36.07           | 18.51         | 17.56  |
| 9 5 年 2006      | 100.00           | 84.36   | 47.28           | 28.80                       | 18.49                      | 37.08           | 19.97         | 17.11  |
| 9 9 年 2010      | 100.00           | 83.85   | 48.04           | 29.52                       | 18.52                      | 35.80           | 21.34         | 14.46  |

附註：68年至71年調查問項詢問方式有所變更，故資料從缺。

TABLE 6. EMPLOYMENT HISTORY OF MARRIED WOMEN AGED 15-64 YEARS

Unit : Thousand Persons

| Employment status before married   |                     |                          |                         |                  |   |  |
|--|---------------------|--------------------------|-------------------------|------------------|---|--|
| 無 工 作 , 目 前 工 作 情 形<br>Jobless before married; whether have a job or not now |                     |                          |                         |                  |   |  |
| 計<br>Subtotal  | 有 工 作<br>Have a job |                          |                         | 無 工 作<br>Jobless |   |  |
|  | 小 計<br>Subtotal     | 未 曾 離 職<br>Never quitted | 曾 經 離 職<br>Ever quitted | 小 計<br>Subtotal  | 婚 後 曾 經 工 作<br>Ever had a job after married | 婚 後 未 曾 工 作<br>Never had a job after married |
| 1446   | 294                 | 284                      | 10                      | 1152             | 37  | 1114   |
| 1411   | 299                 | 296                      | 3                       | 1112             | 22  | 1089   |
| 1388   | 298                 | 293                      | 5                       | 1090             | 27  | 1063   |
| 1297   | 290                 | 284                      | 6                       | 1007             | 44  | 962  |
| 1278   | 280                 | 276                      | 4                       | 998              | 31  | 967  |
| 1287   | 264                 | 260                      | 5                       | 1023             | 26  | 997  |
| 1250   | 278                 | 274                      | 5                       | 971              | 25  | 947  |
| 1109   | 334                 | 314                      | 20                      | 775              | 53  | 721  |
| 926  | 274                 | 263                      | 11                      | 652              | 38  | 614  |
| 1005   | 304                 | 295                      | 8                       | 701              | 53  | 649  |
| 822  | 277                 | 264                      | 12                      | 545              | 50  | 495  |
| 872  | 347                 | 334                      | 13                      | 525              | 52  | 473  |
| 36.65  | 7.46                | 7.20                     | 0.26                    | 29.19            | 0.95  | 28.24  |
| 35.31  | 7.49                | 7.41                     | 0.08                    | 27.82            | 0.56  | 27.27  |
| 33.76  | 7.26                | 7.13                     | 0.13                    | 26.50            | 0.66  | 25.84  |
| 30.95  | 6.92                | 6.77                     | 0.15                    | 24.03            | 1.06  | 22.97  |
| 30.10  | 6.60                | 6.50                     | 0.09                    | 23.50            | 0.73  | 22.77  |
| 29.89  | 6.14                | 6.03                     | 0.11                    | 23.75            | 0.60  | 23.15  |
| 27.76  | 6.18                | 6.08                     | 0.10                    | 21.85            | 0.55  | 21.03  |
| 23.44  | 7.06                | 6.64                     | 0.42                    | 16.37            | 1.13  | 15.25  |
| 17.92  | 5.30                | 5.08                     | 0.22                    | 12.62            | 0.74  | 11.88  |
| 19.18  | 5.79                | 5.64                     | 0.16                    | 13.39            | 1.00  | 12.38  |
| 15.64  | 5.27                | 5.03                     | 0.24                    | 10.37            | 0.96  | 9.41   |
| 16.15  | 6.43                | 6.19                     | 0.24                    | 9.72             | 0.96  | 8.76   |

Note : Due to structural changes among questions surveyed since 1979 till 1982, those statistics corresponding to these changes are omitted.

表6 15至64歲已婚女性之工作經歷狀況(續)

單位：千人

| 年 別<br>Year    | 婚後至第1胎工作情形<br>Employment status since married till 1st birth |                  | 結 婚 離 職 情 形<br>Whether quitted because of marriage or not |                                 |                                  |              |
|----------------|--|------------------|---|---------------------------------|----------------------------------|--------------|
|                | 有 工 作<br>have a job  | 無 工 作<br>Jobless | 有 恢 復 工 作 情 形<br>Ever; whether had job again or not       |                                 |                                  | 沒 有<br>Never |
|                |  |                  | 計<br>Subtotal   | 曾 經 恢 復<br>Ever had a job again | 未 曾 恢 復<br>Never had a job again |              |
| 萬 數 Number     |  |                  |   |                                 |                                  |              |
| 72年 1983       | 1601   | 2110             | 913   | 154                             | 759                              | 3033         |
| 73年 1984       | 1644   | 2130             | 941   | 199                             | 742                              | 3055         |
| 74年 1985       | 1798   | 2098             | 915   | 192                             | 723                              | 3197         |
| 75年 1986       | 1966   | 2013             | 927   | 207                             | 720                              | 3263         |
| 76年 1987       | 2049   | 1970             | 889   | 195                             | 694                              | 3358         |
| 77年 1988       | 2059   | 2018             | 911   | 203                             | 708                              | 3396         |
| 79年 1990       | 2246   | 2010             | 987   | 200                             | 786                              | 3516         |
| 82年 1993       | 2400   | 2077             | 1212  | 291                             | 920                              | 3519         |
| 89年 2000       | 2767   | 2117             | 1526  | 470                             | 1055                             | 3641         |
| 92年 2003       | 2750   | 2207             | 1505  | 585                             | 920                              | 3733         |
| 95年 2006       | 2955   | 2033             | 1521  | 622                             | 899                              | 3733         |
| 99年 2010       | 3082   | 1999             | 1412  | 631                             | 780                              | 3984         |
| 百分比(%) Percent |  |                  |   |                                 |                                  |              |
| 72年 1983       | 43.14  | 56.86            | 23.15   | 3.90                            | 19.24                            | 76.85        |
| 73年 1984       | 43.56  | 56.44            | 23.55   | 4.97                            | 18.58                            | 76.45        |
| 74年 1985       | 46.15  | 53.85            | 22.26   | 4.67                            | 17.59                            | 77.74        |
| 75年 1986       | 49.40  | 50.60            | 22.13   | 4.94                            | 17.18                            | 77.87        |
| 76年 1987       | 50.98  | 49.02            | 20.94   | 4.59                            | 16.35                            | 79.06        |
| 77年 1988       | 50.51  | 49.49            | 21.16   | 4.72                            | 16.44                            | 78.84        |
| 79年 1990       | 52.77  | 47.23            | 21.91   | 4.45                            | 17.46                            | 78.09        |
| 82年 1993       | 53.61  | 46.39            | 25.61   | 6.16                            | 19.46                            | 74.39        |
| 89年 2000       | 56.65  | 43.35            | 29.52   | 9.10                            | 20.42                            | 70.48        |
| 92年 2003       | 55.48  | 44.52            | 28.73   | 11.17                           | 17.56                            | 71.27        |
| 95年 2006       | 59.24  | 40.76            | 28.95   | 11.84                           | 17.11                            | 71.05        |
| 99年 2010       | 60.65  | 39.35            | 26.17   | 11.70                           | 14.46                            | 73.83        |

TABLE 6. EMPLOYMENT HISTORY OF MARRIED WOMEN AGED 15-64 YEARS(Cont.)

Unit : Thousand Persons

| 生 育 離 職 情 形<br>Whether quitted because of childbirth or not |                                 |                                  |              | 其 他 原 因 離 職 情 形<br>Whether quitted because of other reasons or not |                                 |                                  |              |
|---|---------------------------------|----------------------------------|--------------|--|---------------------------------|----------------------------------|--------------|
| 有 , 恢 復 工 作 情 形<br>Ever; whether had a job again or not     |                                 |                                  | 沒 有<br>Never | 有 , 恢 復 工 作 情 形<br>Ever; whether had a job again or not            |                                 |                                  | 沒 有<br>Never |
| 計<br>Subtotal   | 曾 經 恢 復<br>Ever had a job again | 未 曾 恢 復<br>Never had a job again |              | 計<br>Subtotal  | 曾 經 恢 復<br>Ever had a job again | 未 曾 恢 復<br>Never had a job again |              |
| 308   | 76                              | 233                              | 3638         | 284  | 44                              | 240                              | 3662         |
| 290   | 83                              | 207                              | 3705         | 263  | 50                              | 214                              | 3732         |
| 318   | 88                              | 229                              | 3794         | 317  | 49                              | 268                              | 3795         |
| 364   | 104                             | 259                              | 3826         | 324  | 52                              | 272                              | 3866         |
| 369   | 100                             | 269                              | 3879         | 308  | 64                              | 243                              | 3940         |
| 394   | 110                             | 284                              | 3912         | 319  | 52                              | 267                              | 3988         |
| 458   | 130                             | 329                              | 4044         | 305  | 47                              | 258                              | 4197         |
| 718   | 313                             | 405                              | 4013         | 351  | 83                              | 268                              | 4380         |
| 841   | 423                             | 418                              | 4326         | 435  | 92                              | 343                              | 4732         |
| 811   | 392                             | 419                              | 4427         | 592  | 176                             | 417                              | 4647         |
| 808   | 456                             | 353                              | 4446         | 695  | 178                             | 517                              | 4559         |
| 867   | 481                             | 386                              | 4528         | 752  | 207                             | 545                              | 4643         |
| 7.82  | 1.92                            | 5.90                             | 92.18        | 7.20   | 1.11                            | 6.09                             | 92.80        |
| 7.27  | 2.09                            | 5.18                             | 92.73        | 6.60   | 1.25                            | 5.35                             | 93.40        |
| 7.73  | 2.15                            | 5.58                             | 92.27        | 7.72   | 1.20                            | 6.52                             | 92.28        |
| 8.68  | 2.49                            | 6.19                             | 91.32        | 7.74   | 1.24                            | 6.50                             | 92.26        |
| 8.68  | 2.35                            | 6.33                             | 91.32        | 7.24   | 1.52                            | 5.73                             | 92.76        |
| 9.16  | 2.56                            | 6.60                             | 90.84        | 7.40   | 1.20                            | 6.20                             | 92.60        |
| 10.18   | 2.88                            | 7.31                             | 89.82        | 6.78   | 1.05                            | 5.72                             | 93.22        |
| 15.18   | 6.61                            | 8.57                             | 84.82        | 7.41   | 1.75                            | 5.67                             | 92.59        |
| 16.27   | 8.19                            | 8.08                             | 83.73        | 8.42   | 1.78                            | 6.65                             | 91.58        |
| 15.49   | 7.49                            | 8.00                             | 84.51        | 11.30  | 3.35                            | 7.95                             | 88.70        |
| 15.39   | 8.67                            | 6.71                             | 84.61        | 13.23  | 3.39                            | 9.84                             | 86.77        |
| 16.07   | 8.92                            | 7.16                             | 83.93        | 13.94  | 3.85                            | 10.09                            | 86.06        |

表7 15至64歲已婚女性因結婚離職並曾恢復工作之平均間隔月數

TABLE 7. AVERAGE LENGTH IN MONTHS SINCE QUITTED BECAUSE OF MARRIAGE TILL HAD A JOB  
AGAIN FOR MARRIED WOMEN AGED 15-64 YEARS

單位：月

Unit: Month

| 年<br>別<br><br>Year | 平<br>均<br><br>Average | 教<br>育<br>程<br>度<br><br>Educational attainment        |  |  | 年<br>齡<br><br>Age   |                     |                     |
|--------------------|-----------------------|---|--|--|---------------------|---------------------|---------------------|
|                    |                       | 國<br>中<br>及<br>以<br>下<br><br>Junior high<br>and below | 高<br>中<br>(<br>職<br>)<br><br>Senior high<br>(vocational) | 大<br>專<br>及<br>以<br>上<br><br>Junior college<br>& above | 15-24歲<br><br>Years | 25-49歲<br><br>Years | 50-64歲<br><br>Years |
|                    |                       | 68年 1979  | 45.40  | 45.43  | 38.39               | 69.84               | 14.41               |
| 69年 1980           | 48.07                 | 47.23   | 45.45  | 69.15  | 12.54               | 54.16               | 36.96               |
| 70年 1981           | 55.59                 | 52.95   | 69.23  | 78.90  | 14.12               | 59.53               | 53.94               |
| 71年 1982           | 58.56                 | 61.76   | 42.84  | 23.18  | 10.33               | 63.78               | 50.44               |
| 72年 1983           | 85.01                 | 90.27   | 53.20  | 55.72  | 21.21               | 85.08               | 116.19              |
| 73年 1984           | 84.48                 | 89.50   | 54.09  | 47.12  | 19.31               | 85.83               | 110.63              |
| 74年 1985           | 94.74                 | 102.69  | 63.88  | 31.00  | 26.45               | 93.46               | 153.42              |
| 75年 1986           | 95.56                 | 102.69  | 63.72  | 52.69  | 25.53               | 94.64               | 138.78              |
| 76年 1987           | 98.30                 | 105.51  | 75.51  | 62.02  | 72.42               | 91.28               | 155.97              |
| 77年 1988           | 91.59                 | 98.84   | 64.11  | 56.10  | 19.01               | 89.57               | 116.06              |
| 79年 1990           | 94.32                 | 101.34  | 78.51  | 48.60  | 19.53               | 92.38               | 128.30              |
| 82年 1993           | 98.78                 | 109.25  | 70.76  | 56.63  | 15.56               | 93.17               | 135.37              |
| 89年 2000           | 89.80                 | 103.12  | 73.42  | 59.89  | 19.34               | 79.34               | 130.13              |
| 92年 2003           | 84.48                 | 99.21   | 71.53  | 56.02  | 14.07               | 71.81               | 119.86              |
| 95年 2006           | 86.81                 | 102.82  | 77.12  | 48.74  | 27.72               | 76.58               | 108.11              |
| 99年 2010           | 83.11                 | 100.82  | 76.09  | 54.45  | 18.77               | 71.22               | 99.73               |

表8 15至64歲已婚生育女性因生育離職並曾恢復工作之平均間隔月數  
 TABLE 8. AVERAGE MONTHS SINCE QUITTED BECAUSE OF CHILDBIRTH TILL HAD A JOB AGAIN FOR  
 FERTILE MARRIED WOMEN AGED 15-64 YEARS

單位：月

Unit: Month

| 年 別<br>Year | 平 均<br>Average | 教 育 程 度<br>Educational attainment     |  |  | 年 齡<br>Age      |                 |                 |
|-------------|----------------|---------------------------------------|--|--|-----------------|-----------------|-----------------|
|             |                | 國 中 及 以 下<br>Junior high<br>and below | 高 中 (職)<br>Senior high<br>(vocational) | 大 專 及 以 上<br>Junior college<br>& above | 15~24歲<br>Years | 25~49歲<br>Years | 50~64歲<br>Years |
|             |                | 68年 1979                              | 40.28                                  | 41.08                                  | 25.82           | 40.77           | 13.76           |
| 69年 1980    | 39.80          | 41.05                                 | 27.91                                  | 34.25                                  | 17.49           | 37.54           | 54.35           |
| 70年 1981    | 41.61          | 42.46                                 | 37.17                                  | 34.65                                  | 10.47           | 41.51           | 48.66           |
| 71年 1982    | 65.65          | 68.18                                 | 48.35                                  | 22.18                                  | 18.38           | 61.77           | 92.65           |
| 72年 1983    | 57.57          | 60.78                                 | 46.75                                  | 24.14                                  | 12.94           | 58.60           | 80.46           |
| 73年 1984    | 55.98          | 61.09                                 | 36.16                                  | 41.86                                  | 15.40           | 55.08           | 88.96           |
| 74年 1985    | 58.83          | 63.28                                 | 44.70                                  | 37.01                                  | 17.03           | 61.93           | 62.94           |
| 75年 1986    | 60.67          | 64.04                                 | 49.73                                  | 50.92                                  | 15.97           | 60.50           | 85.23           |
| 76年 1987    | 60.69          | 63.34                                 | 55.08                                  | 42.27                                  | 13.33           | 60.11           | 79.65           |
| 77年 1988    | 66.14          | 71.52                                 | 48.82                                  | 47.48                                  | 25.51           | 67.07           | 74.23           |
| 79年 1990    | 69.65          | 76.64                                 | 56.03                                  | 63.00                                  | 22.88           | 69.43           | 84.84           |
| 82年 1993    | 75.93          | 81.84                                 | 68.16                                  | 49.97                                  | 22.16           | 75.21           | 87.37           |
| 89年 2000    | 72.19          | 81.84                                 | 62.89                                  | 55.95                                  | 19.35           | 68.38           | 94.89           |
| 92年 2003    | 74.95          | 84.94                                 | 70.61                                  | 54.29                                  | 12.31           | 68.42           | 99.40           |
| 95年 2006    | 80.24          | 96.43                                 | 71.53                                  | 61.31                                  | 20.01           | 74.06           | 97.94           |
| 99年 2010    | 77.00          | 90.85                                 | 73.20                                  | 64.18                                  | 25.77           | 67.87           | 93.32           |

附註：已婚女性因生育離職而後恢復工作之情形並不只一次時，係以其第1次因生育離職之首次恢復工作情形列計。

Note: If married women ever quitted more than once because of childbirth but had jobs again, only their first re-employment as such were tabulated.

表9 15歲以上已婚女性之初婚年齡

單位：千人

中華民國99年7月

| 項 目 別       | 總 計<br>Total | 未 滿 15 歲<br>Under 15<br>years | 15~16 歲<br>Years | 17~18 歲<br>Years | 19~20 歲<br>Years | 21~22 歲<br>Years | 23~24 歲<br>Years |
|-------------|--------------|-------------------------------|------------------|------------------|------------------|------------------|------------------|
| 總 計         | 6669         | 5                             | 98               | 486              | 1069             | 1228             | 1227             |
| 目 前 年 齡     |              |                               |                  |                  |                  |                  |                  |
| 15 ~ 24 歲   | 45           | 1                             | 3                | 8                | 15               | 13               | 4                |
| 15 ~ 19 歲   | 3            | -                             | 0                | 3                | 0                | -                | -                |
| 20 ~ 24 歲   | 42           | 1                             | 3                | 5                | 15               | 13               | 4                |
| 25 ~ 49 歲   | 3267         | 1                             | 37               | 138              | 333              | 483              | 586              |
| 25 ~ 29 歲   | 244          | -                             | 4                | 12               | 36               | 40               | 50               |
| 30 ~ 34 歲   | 618          | 0                             | 9                | 18               | 50               | 87               | 94               |
| 35 ~ 39 歲   | 722          | -                             | 4                | 27               | 63               | 98               | 113              |
| 40 ~ 44 歲   | 803          | 0                             | 7                | 29               | 73               | 110              | 153              |
| 45 ~ 49 歲   | 881          | 0                             | 13               | 52               | 112              | 148              | 176              |
| 50 ~ 64 歲   | 2083         | 3                             | 42               | 181              | 359              | 433              | 427              |
| 50 ~ 54 歲   | 849          | 1                             | 13               | 61               | 126              | 178              | 173              |
| 55 ~ 59 歲   | 753          | 0                             | 15               | 67               | 129              | 158              | 161              |
| 60 ~ 64 歲   | 481          | 1                             | 14               | 53               | 104              | 97               | 93               |
| 65 歲 及 以 上  | 1273         | 1                             | 15               | 159              | 361              | 298              | 210              |
| 教 育 程 度     |              |                               |                  |                  |                  |                  |                  |
| 國 中 及 以 下   | 2956         | 5                             | 88               | 397              | 779              | 701              | 504              |
| 不 識 字 及 自 修 | 463          | 1                             | 12               | 84               | 157              | 112              | 58               |
| 國 小         | 1588         | 3                             | 49               | 230              | 435              | 376              | 266              |
| 國 中         | 904          | 1                             | 27               | 83               | 187              | 213              | 181              |
| 高 中 ( 職 )   | 2089         | -                             | 9                | 80               | 251              | 418              | 460              |
| 高 中         | 539          | -                             | 1                | 27               | 76               | 105              | 120              |
| 高 職         | 1550         | -                             | 8                | 53               | 175              | 313              | 339              |
| 大 專 及 以 上   | 1624         | -                             | 1                | 10               | 39               | 109              | 263              |
| 專 科         | 818          | -                             | 1                | 7                | 27               | 73               | 161              |
| 大 學 及 以 上   | 807          | -                             | 1                | 3                | 12               | 36               | 102              |

附註：同表1。



TABLE 9. AGE AT ENTERING FIRST MARRIAGE OF MARRIED WOMEN AGED 15 YEARS AND OVER

| Jul., 2010             |                   |                   |                   |                   |                               |  | Unit : Thousand Persons         |  |
|------------------------|-------------------|-------------------|-------------------|-------------------|-------------------------------|--|---------------------------------|--|
| 25 ~ 26歳<br>years      | 27 ~ 28歳<br>years | 29 ~ 30歳<br>years | 31 ~ 32歳<br>years | 33 ~ 34歳<br>years | 35歳以上<br>35 years and<br>over | 平均初婚年齢<br>(歳)<br>Average age at<br>entering first<br>marriage<br>(years) | Item                            |  |
| 1064                   | 699               | 433               | 181               | 78                | 101                           | 23.66  | Total                           |  |
| Present age            |                   |                   |                   |                   |                               |  |                                 |  |
| -                      | -                 | -                 | -                 | -                 | -                             | 19.75  | 15 - 24 years                   |  |
| -                      | -                 | -                 | -                 | -                 | -                             | 17.81  | 15 - 19 years                   |  |
| -                      | -                 | -                 | -                 | -                 | -                             | 19.90  | 20 - 24 years                   |  |
| 635                    | 493               | 320               | 132               | 56                | 53                            | 24.78  | 25 - 49 years                   |  |
| 58                     | 41                | 2                 | -                 | -                 | -                             | 23.32  | 25 - 29 years                   |  |
| 122                    | 109               | 91                | 34                | 3                 | -                             | 25.14  | 30 - 34 years                   |  |
| 135                    | 115               | 83                | 45                | 27                | 13                            | 25.43  | 35 - 39 years                   |  |
| 164                    | 123               | 84                | 32                | 10                | 18                            | 25.00  | 40 - 44 years                   |  |
| 155                    | 105               | 61                | 21                | 16                | 23                            | 24.19  | 45 - 49 years                   |  |
| 303                    | 159               | 85                | 38                | 17                | 37                            | 23.07  | 50 - 64 years                   |  |
| 123                    | 81                | 43                | 24                | 8                 | 18                            | 23.56  | 50 - 54 years                   |  |
| 112                    | 53                | 31                | 10                | 5                 | 13                            | 22.99  | 55 - 59 years                   |  |
| 68                     | 25                | 12                | 5                 | 4                 | 5                             | 22.32  | 60 - 64 years                   |  |
| 126                    | 48                | 27                | 11                | 5                 | 11                            | 21.92  | 65 years & over                 |  |
| Educational attainment |                   |                   |                   |                   |                               |  |                                 |  |
| 258                    | 110               | 48                | 21                | 14                | 30                            | 21.65  | Junior high & below             |  |
| 22                     | 8                 | 5                 | 1                 | 0                 | 3                             | 20.86  | Illiterate & self-educated      |  |
| 129                    | 50                | 20                | 8                 | 5                 | 17                            | 21.47  | Primary school                  |  |
| 107                    | 53                | 23                | 11                | 9                 | 10                            | 22.39  | Junior high                     |  |
| 408                    | 207               | 148               | 54                | 25                | 29                            | 24.14  | Senior high (Vocational)        |  |
| 93                     | 53                | 34                | 17                | 6                 | 7                             | 23.92  | Senior high                     |  |
| 314                    | 155               | 114               | 38                | 19                | 22                            | 24.21  | Vocational                      |  |
| 398                    | 382               | 237               | 106               | 38                | 42                            | 26.71  | Junior college & above          |  |
| 209                    | 161               | 102               | 43                | 16                | 17                            | 26.14  | Junior college                  |  |
| 189                    | 220               | 135               | 63                | 22                | 25                            | 27.28  | University & graduate<br>school |  |

Note : The same interpretation as shown in table 1.

表10 15至64歲已婚女性之平均初婚年齡按教育程度與目前年齡分

單位：歲

中華民國99年7月

| 項 目 別       | 總 平 均<br>Grand average | 日 前 年 齡            |                    |                    |
|-------------|------------------------|--------------------|--------------------|--------------------|
|             |                        | 15 ~ 24 歲<br>years |                    |                    |
|             |                        | 平 均<br>Average     | 15 ~ 19 歲<br>years | 20 ~ 24 歲<br>years |
| 平 均         | 24.08                  | 19.75              | 17.81              | 19.90              |
| 婚 前 有 工 作   | 24.53                  | 20.59              | 18.00              | 20.68              |
| 婚 前 無 工 作   | 21.72                  | 18.31              | 17.73              | 18.39              |
| 國 中 及 以 下   | 21.76                  | 17.57              | 16.79              | 17.63              |
| 婚 前 有 工 作   | 22.04                  | 19.54              | -                  | 19.54              |
| 婚 前 無 工 作   | 21.02                  | 16.93              | 16.79              | 16.94              |
| 不 識 字 及 自 修 | 20.80                  | -                  | -                  | -                  |
| 婚 前 有 工 作   | 20.46                  | -                  | -                  | -                  |
| 婚 前 無 工 作   | 21.11                  | -                  | -                  | -                  |
| 國 小         | 21.32                  | 19.00              | -                  | 19.00              |
| 婚 前 有 工 作   | 21.59                  | -                  | -                  | -                  |
| 婚 前 無 工 作   | 20.65                  | 19.00              | -                  | 19.00              |
| 國 中         | 22.37                  | 17.41              | 16.79              | 17.46              |
| 婚 前 有 工 作   | 22.60                  | 19.54              | -                  | 19.54              |
| 婚 前 無 工 作   | 21.61                  | 16.62              | 16.79              | 16.60              |
| 高 中 ( 職 )   | 24.16                  | 19.75              | 17.64              | 19.87              |
| 婚 前 有 工 作   | 24.46                  | 20.42              | 18.00              | 20.53              |
| 婚 前 無 工 作   | 22.13                  | 17.80              | 17.00              | 17.86              |
| 高 中         | 23.99                  | 19.35              | 18.00              | 19.42              |
| 婚 前 有 工 作   | 24.32                  | 19.62              | 18.00              | 19.71              |
| 婚 前 無 工 作   | 22.74                  | 18.00              | -                  | 18.00              |
| 高 職         | 24.21                  | 19.88              | 17.55              | 20.02              |
| 婚 前 有 工 作   | 24.50                  | 20.71              | 18.00              | 20.83              |
| 婚 前 無 工 作   | 21.74                  | 17.76              | 17.00              | 17.83              |
| 大 專 及 以 上   | 26.77                  | 21.00              | 18.39              | 21.34              |
| 婚 前 有 工 作   | 26.95                  | 21.48              | -                  | 21.48              |
| 婚 前 無 工 作   | 24.20                  | 20.40              | 18.39              | 21.11              |
| 專 科         | 26.23                  | 21.46              | -                  | 21.46              |
| 婚 前 有 工 作   | 26.42                  | 21.90              | -                  | 21.90              |
| 婚 前 無 工 作   | 23.46                  | 20.86              | -                  | 20.86              |
| 大 學 及 以 上   | 27.32                  | 20.77              | 18.39              | 21.27              |
| 婚 前 有 工 作   | 27.49                  | 21.25              | -                  | 21.25              |
| 婚 前 無 工 作   | 24.95                  | 20.20              | 18.39              | 21.29              |

附註：同表1。

TABLE 10. AVERAGE AGE AT ENTERING FIRST MARRIAGE OF MARRIED WOMEN AGED 15-64 YEARS,  
BY EDUCATIONAL ATTAINMENT AND PRESENT AGE

Jul., 2010

Unit : Years

| 平 均<br>Average | Present age        |                    |                    |                    |                    | Item                           |
|----------------|--------------------|--------------------|--------------------|--------------------|--------------------|--------------------------------|
|                | 25 ~ 49 歳<br>years |                    |                    |                    |                    |                                |
|                | 25 ~ 29 歳<br>years | 30 ~ 34 歳<br>years | 35 ~ 39 歳<br>years | 40 ~ 44 歳<br>years | 45 ~ 49 歳<br>years |                                |
| 24.78          | 23.32              | 25.14              | 25.43              | 25.00              | 24.19              | Average                        |
| 25.16          | 24.07              | 25.71              | 25.81              | 25.24              | 24.44              | Ever had a job before married  |
| 22.25          | 20.62              | 22.13              | 22.49              | 23.09              | 22.28              | Never had a job before married |
| 22.04          | 20.00              | 21.74              | 22.45              | 22.49              | 21.96              | Junior high and below          |
| 22.23          | 20.86              | 22.20              | 22.52              | 22.52              | 22.06              | Ever had a job before married  |
| 21.52          | 19.70              | 21.34              | 22.30              | 22.37              | 21.52              | Never had a job before married |
| 22.73          | 19.33              | 21.65              | 24.31              | 24.01              | 23.65              | Illiterate & self-educated     |
| 24.21          | -                  | -                  | 28.94              | -                  | 20.03              | Ever had a job before married  |
| 22.59          | 19.33              | 21.65              | 23.40              | 24.01              | 24.75              | Never had a job before married |
| 21.20          | 20.24              | 21.24              | 22.15              | 21.15              | 21.16              | Primary School                 |
| 21.39          | 21.96              | 21.78              | 22.23              | 21.24              | 21.34              | Ever had a job before married  |
| 20.81          | 20.19              | 21.06              | 22.07              | 20.89              | 20.53              | Never had a job before married |
| 22.30          | 19.95              | 21.83              | 22.46              | 22.73              | 22.36              | Junior high                    |
| 22.47          | 20.83              | 22.24              | 22.52              | 22.74              | 22.40              | Ever had a job before married  |
| 21.77          | 19.48              | 21.39              | 22.30              | 22.69              | 22.16              | Never had a job before married |
| 24.16          | 22.71              | 24.05              | 24.15              | 24.49              | 24.35              | Senior high (vocational)       |
| 24.47          | 23.19              | 24.55              | 24.43              | 24.68              | 24.59              | Ever had a job before married  |
| 22.08          | 20.66              | 21.56              | 22.27              | 22.93              | 22.40              | Never had a job before married |
| 24.01          | 22.28              | 24.10              | 24.34              | 24.30              | 23.88              | Senior high                    |
| 24.38          | 23.13              | 24.70              | 24.69              | 24.49              | 24.14              | Ever had a job before married  |
| 22.73          | 20.68              | 22.18              | 23.15              | 23.59              | 22.90              | Never had a job before married |
| 24.20          | 22.82              | 24.03              | 24.09              | 24.54              | 24.51              | Vocational                     |
| 24.49          | 23.20              | 24.52              | 24.37              | 24.72              | 24.72              | Ever had a job before married  |
| 21.67          | 20.64              | 21.28              | 21.75              | 22.46              | 21.94              | Never had a job before married |
| 26.96          | 25.11              | 26.83              | 27.55              | 27.12              | 26.93              | Junior college & above         |
| 27.12          | 25.29              | 26.97              | 27.73              | 27.27              | 27.01              | Ever had a job before married  |
| 24.47          | 23.13              | 24.81              | 23.58              | 24.80              | 25.45              | Never had a job before married |
| 26.37          | 24.59              | 25.92              | 26.84              | 26.73              | 26.53              | Junior college                 |
| 26.54          | 24.82              | 26.11              | 27.04              | 26.85              | 26.61              | Ever had a job before married  |
| 23.37          | 22.21              | 23.28              | 21.74              | 24.52              | 24.93              | Never had a job before married |
| 27.61          | 25.56              | 27.77              | 28.40              | 27.56              | 27.37              | University & graduate school   |
| 27.75          | 25.71              | 27.85              | 28.56              | 27.77              | 27.46              | Ever had a job before married  |
| 25.49          | 23.98              | 26.56              | 25.35              | 25.01              | 25.87              | Never had a job before married |

Note : The same interpretation as shown in table 1.

表10 15至64歲已婚女性之平均初婚年齡按教育程度與目前年齡分(續)

TABLE 10. AVERAGE AGE AT ENTERING FIRST MARRIAGE OF MARRIED WOMEN AGED 15-64 YEARS,  
BY EDUCATIONAL ATTAINMENT AND PRESENT AGE(Cont.)

中華民國99年7月  
Jul., 2010

單位：歲 Unit: Years

| 項 目 別<br>Item                        | 目 前 年 齡<br>Present age |                      |                      |                      |
|--------------------------------------|------------------------|----------------------|----------------------|----------------------|
|                                      | 5 0 ~ 6 4 歲<br>years   |                      |                      |                      |
|                                      | 平 均<br>Average         | 5 0 ~ 5 4 歲<br>years | 5 5 ~ 5 9 歲<br>years | 6 0 ~ 6 4 歲<br>years |
| 平均 Average                           | 23.07                  | 23.56                | 22.99                | 22.32                |
| 婚前有工作 Ever had a job before married  | 23.52                  | 23.84                | 23.45                | 22.94                |
| 婚前無工作 Never had a job before married | 21.33                  | 22.07                | 21.13                | 20.84                |
| 國中及以下 Junior high & below            | 21.64                  | 21.97                | 21.66                | 21.20                |
| 婚前有工作 Ever had a job before married  | 21.94                  | 22.09                | 22.01                | 21.60                |
| 婚前無工作 Never had a job before married | 20.83                  | 21.52                | 20.66                | 20.50                |
| 不識字及自修 Illiterate & Self-educated    | 20.38                  | 20.33                | 20.85                | 20.03                |
| 婚前有工作 Ever had a job before married  | 20.33                  | 19.09                | 20.86                | 20.12                |
| 婚前無工作 Never had a job before married | 20.46                  | 21.70                | 20.84                | 19.93                |
| 國小 Primary School                    | 21.34                  | 21.55                | 21.41                | 21.07                |
| 婚前有工作 Ever had a job before married  | 21.63                  | 21.61                | 21.77                | 21.44                |
| 婚前無工作 Never had a job before married | 20.62                  | 21.36                | 20.37                | 20.41                |
| 國中 Junior high                       | 22.55                  | 22.59                | 22.68                | 22.19                |
| 婚前有工作 Ever had a job before married  | 22.81                  | 22.73                | 23.00                | 22.73                |
| 婚前無工作 Never had a job before married | 21.63                  | 21.85                | 21.72                | 21.16                |
| 高中(職) Senior high (vocational)       | 24.40                  | 24.39                | 24.48                | 24.23                |
| 婚前有工作 Ever had a job before married  | 24.63                  | 24.58                | 24.75                | 24.54                |
| 婚前無工作 Never had a job before married | 22.72                  | 22.81                | 22.57                | 22.77                |
| 高中 Senior high                       | 24.16                  | 24.27                | 24.24                | 23.76                |
| 婚前有工作 Ever had a job before married  | 24.40                  | 24.34                | 24.63                | 24.13                |
| 婚前無工作 Never had a job before married | 22.99                  | 23.87                | 22.39                | 22.25                |
| 高職 vocational                        | 24.49                  | 24.43                | 24.58                | 24.56                |
| 婚前有工作 Ever had a job before married  | 24.72                  | 24.66                | 24.79                | 24.81                |
| 婚前無工作 Never had a job before married | 22.54                  | 22.19                | 22.71                | 23.24                |
| 大專及以上 Junior college & above         | 26.25                  | 26.42                | 26.15                | 26.05                |
| 婚前有工作 Ever had a job before married  | 26.44                  | 26.72                | 26.23                | 26.18                |
| 婚前無工作 Never had a job before married | 24.19                  | 23.77                | 24.94                | 24.53                |
| 專科 Junior college                    | 25.73                  | 25.59                | 25.96                | 25.56                |
| 婚前有工作 Ever had a job before married  | 25.95                  | 25.98                | 26.06                | 25.62                |
| 婚前無工作 Never had a job before married | 23.89                  | 23.49                | 24.17                | 25.07                |
| 大學及以上 University & graduate school   | 26.68                  | 27.05                | 26.34                | 26.35                |
| 婚前有工作 Ever had a job before married  | 26.82                  | 27.24                | 26.40                | 26.50                |
| 婚前無工作 Never had a job before married | 24.60                  | 24.29                | 25.56                | 23.92                |

表 11 15 歲以上已婚女性之平均初婚年齡按地區別分

TABLE 11. AVERAGE AGE AT ENTERING FIRST MARRIAGE OF MARRIED WOMEN  
AGED 15 YEARS AND OVER, BY REGION

中華民國 99 年 7 月  
Jul., 2010

單位：歲 Unit: Years

| 項 目 別<br>Item   | 總 計<br>Total | 北 部 區 域<br>Northern region | 中 部 區 域<br>Central region | 南 部 區 域<br>Southern region | 東 部 區 域<br>Eastern region |
|---|--------------|----------------------------|---------------------------|----------------------------|---------------------------|
| 平均 Average  | 23.66        | 24.17                      | 23.26                     | 23.36                      | 21.94                     |
| 目前年齡 Present age  |              |                            |                           |                            |                           |
| 15~24 歲 years   | 19.75        | 20.22                      | 19.61                     | 19.29                      | 18.75                     |
| 25~49 歲 years   | 24.78        | 25.29                      | 24.28                     | 24.50                      | 23.33                     |
| 50~64 歲 years   | 23.07        | 23.51                      | 22.80                     | 22.73                      | 21.17                     |
| 65 歲以上 years & over                                     | 21.92        | 22.36                      | 21.58                     | 21.76                      | 20.47                     |
| 教育程度 Educational attainment                             |              |                            |                           |                            |                           |
| 國中及以下<br>Junior high & below                            | 21.65        | 21.76                      | 21.72                     | 21.62                      | 20.10                     |
| 國小及以下<br>Illiterate, self-education<br>& primary school | 21.33        | 21.42                      | 21.38                     | 21.32                      | 19.96                     |
| 國中<br>Junior high                                       | 22.39        | 22.45                      | 22.51                     | 22.38                      | 20.49                     |
| 高中(職)<br>Senior high(vocational)                        | 24.14        | 24.44                      | 23.81                     | 23.94                      | 23.73                     |
| 高中<br>Senior high                                       | 23.92        | 24.20                      | 23.66                     | 23.61                      | 23.80                     |
| 高職<br>vocational  | 24.21        | 24.54                      | 23.86                     | 24.05                      | 23.71                     |
| 大專及以上<br>Junior college & above                         | 26.71        | 26.95                      | 26.24                     | 26.58                      | 26.16                     |
| 專科<br>Junior college                                    | 26.14        | 26.41                      | 25.89                     | 25.89                      | 25.48                     |
| 大學及以上<br>University & graduate<br>school                | 27.28        | 27.42                      | 26.72                     | 27.36                      | 27.00                     |

附註：1.同表 1。

- 2.北部區域：臺北市、基隆市、新竹市、臺北縣、宜蘭縣、桃園縣、新竹縣。  
中部區域：臺中市、苗栗縣、臺中縣、彰化縣、南投縣、雲林縣。  
南部區域：高雄縣、嘉義市、臺南市、嘉義縣、臺南縣、高雄縣、屏東縣、澎湖縣。  
東部區域：臺東縣、花蓮縣。

Note: 1. The same interpretation as shown in table 1.

2. Northern region: Taipei City, Keelung City, Hsinchu City, Taipei County, Yilan County, Taoyuan County, Hsinchu County  
Central region: Taichung City, Miaoli County, Taichung County, Changhua County, Nantou County, Yunlin County  
Southern region: Kaohsiung City, Chiayi City, Tainan City, Chiayi County, Tainan County, Kaohsiung County, Pingtung County, Penghu County  
Eastern region: Taitung County, Hualien County

表12 15歲以上已婚女性之生育子女數

單位：千人

中華民國99年7月

| 項 目 別             | 總 計<br>Total | 不想生育<br>Those who<br>don't want<br>to give<br>birth | 0 人<br>Birth | 1 人<br>Birth  |              | 2 人<br>Births |              |               | 3 人<br>Births |              |               |
|-------------------|--------------|---|--------------|---------------|--------------|---------------|--------------|---------------|---------------|--------------|---------------|
|                   |              |   |              | 計<br>Subtotal | 男1人<br>1 boy | 計<br>Subtotal | 男1人<br>1 boy | 男2人<br>2 boys | 計<br>Subtotal | 男1人<br>1 boy | 男2人<br>2 boys |
|                   |              |   |              |               |              |               |              |               |               |              |               |
| 總 計               | 6669         | 68  | 257          | 954           | 524          | 2480          | 1303         | 771           | 1682          | 603          | 737           |
| 目 前 年 齡           |              |   |              |               |              |               |              |               |               |              |               |
| 15 ~ 24 歲         | 45           | 1   | 7            | 24            | 12           | 12            | 4            | 3             | 1             | 1            | -             |
| 15 ~ 19 歲         | 3            | 1   | 0            | 2             | 1            | -             | -            | -             | -             | -            | -             |
| 20 ~ 24 歲         | 42           | -   | 7            | 22            | 10           | 12            | 4            | 3             | 1             | 1            | -             |
| 25 ~ 49 歲         | 3267         | 67  | 191          | 718           | 387          | 1562          | 817          | 457           | 622           | 261          | 226           |
| 25 ~ 29 歲         | 244          | 3   | 47           | 106           | 57           | 77            | 40           | 22            | 10            | 4            | 3             |
| 30 ~ 34 歲         | 618          | 15  | 82           | 191           | 101          | 269           | 153          | 64            | 55            | 20           | 24            |
| 35 ~ 39 歲         | 722          | 15  | 36           | 187           | 104          | 368           | 194          | 109           | 102           | 51           | 32            |
| 40 ~ 44 歲         | 803          | 20  | 17           | 128           | 71           | 418           | 212          | 125           | 185           | 71           | 72            |
| 45 ~ 49 歲         | 881          | 14  | 8            | 106           | 55           | 430           | 218          | 137           | 270           | 114          | 96            |
| 50 ~ 64 歲         | 2083         | -   | 49           | 161           | 94           | 752           | 396          | 258           | 765           | 259          | 353           |
| 50 ~ 54 歲         | 849          | -   | 21           | 82            | 48           | 369           | 208          | 107           | 295           | 110          | 130           |
| 55 ~ 59 歲         | 753          | -   | 22           | 55            | 31           | 254           | 125          | 97            | 286           | 96           | 131           |
| 60 ~ 64 歲         | 481          | -   | 6            | 24            | 15           | 129           | 63           | 55            | 185           | 54           | 92            |
| 65 歲 及 以 上        | 1273         | -   | 10           | 52            | 32           | 155           | 86           | 54            | 294           | 82           | 157           |
| 初 婚 年 齡           |              |   |              |               |              |               |              |               |               |              |               |
| 未 滿 15 歲          | 5            | -   | -            | 0             | 0            | 1             | 0            | 0             | 1             | 1            | 0             |
| 15 ~ 16 歲         | 98           | 0   | 0            | 6             | 3            | 19            | 12           | 3             | 38            | 14           | 17            |
| 17 ~ 18 歲         | 486          | 1   | 2            | 28            | 17           | 94            | 52           | 28            | 154           | 42           | 80            |
| 19 ~ 20 歲         | 1069         | 0   | 9            | 62            | 37           | 277           | 156          | 89            | 330           | 115          | 147           |
| 21 ~ 22 歲         | 1228         | 2   | 13           | 100           | 54           | 417           | 218          | 141           | 404           | 134          | 189           |
| 23 ~ 24 歲         | 1227         | 5   | 23           | 132           | 76           | 538           | 265          | 185           | 341           | 136          | 144           |
| 25 ~ 26 歲         | 1064         | 10  | 43           | 187           | 94           | 503           | 275          | 140           | 241           | 85           | 98            |
| 27 ~ 28 歲         | 699          | 12  | 57           | 177           | 100          | 336           | 177          | 96            | 96            | 40           | 38            |
| 29 ~ 30 歲         | 433          | 17  | 46           | 136           | 69           | 176           | 87           | 59            | 52            | 25           | 17            |
| 31 ~ 32 歲         | 181          | 4   | 28           | 62            | 37           | 70            | 36           | 18            | 15            | 8            | 3             |
| 33 ~ 34 歲         | 78           | 6   | 11           | 25            | 11           | 31            | 15           | 7             | 4             | 1            | 2             |
| 35 歲 及 以 上        | 101          | 11  | 25           | 40            | 24           | 18            | 9            | 4             | 5             | 2            | 1             |
| 教 育 程 度           |              |   |              |               |              |               |              |               |               |              |               |
| 國 中 及 以 下         | 2956         | 10  | 41           | 178           | 107          | 683           | 372          | 226           | 961           | 300          | 467           |
| 不 識 字 及 自 修 小 國 國 | 463          | 0   | 4            | 18            | 13           | 40            | 21           | 15            | 83            | 24           | 43            |
| 國 國               | 1588         | 2   | 18           | 73            | 46           | 313           | 174          | 108           | 551           | 157          | 290           |
| 國 中               | 904          | 7   | 18           | 87            | 49           | 329           | 178          | 103           | 326           | 120          | 134           |
| 高 中 ( 職 )         | 2089         | 27  | 75           | 360           | 197          | 1007          | 536          | 299           | 510           | 220          | 185           |
| 高 高               | 539          | 5   | 20           | 95            | 49           | 242           | 129          | 72            | 135           | 51           | 52            |
| 高 中 職             | 1550         | 22  | 55           | 265           | 147          | 765           | 407          | 226           | 375           | 168          | 133           |
| 大 專 及 以 上         | 1624         | 31  | 141          | 417           | 220          | 791           | 395          | 246           | 211           | 84           | 84            |
| 專 專               | 818          | 13  | 58           | 196           | 103          | 418           | 211          | 129           | 110           | 43           | 43            |
| 大 學 及 以 上         | 807          | 18  | 83           | 221           | 117          | 372           | 184          | 117           | 101           | 40           | 41            |

TABLE 12. NUMBER OF BIRTHS GIVEN BY MARRIED WOMEN AGED 15 YEARS AND OVER

| Jul., 2010    |               |                |                 |                 |                 |                                |  |          |           |                                | Unit : Thousand Persons |
|---------------|---------------|----------------|-----------------|-----------------|-----------------|--------------------------------|--|----------|-----------|--------------------------------|-------------------------|
| 男3人<br>3 boys | 4 人<br>Births |                |                 |                 |                 | 5 人及以上<br>5 births<br>and over | 平均生育子女数<人><br>Average number of births given<br>(person) |          |           | Item                           |                         |
|               | 計<br>Subtotal | 男 1 人<br>1 boy | 男 2 人<br>2 boys | 男 3 人<br>3 boys | 男 4 人<br>4 boys |                                | 計<br>Both  | 男<br>Boy | 女<br>Girl |                                |                         |
| 210           | 701           | 189            | 293             | 147             | 37              | 526                            | 2.52   | 1.32     | 1.20      | Total                          |                         |
|               |               |                |                 |                 |                 |                                |  |          |           | Present age                    |                         |
| -             | 0             | -              | -               | 0               | -               | -                              | 1.16   | 0.53     | 0.63      | 15 - 24 years                  |                         |
| -             | -             | -              | -               | -               | -               | -                              | 0.61   | 0.46     | 0.15      | 15 - 19 years                  |                         |
| -             | 0             | -              | -               | 0               | -               | -                              | 1.20   | 0.54     | 0.67      | 20 - 24 years                  |                         |
| 72            | 92            | 39             | 28              | 14              | 3               | 16                             | 1.88   | 0.99     | 0.90      | 25 - 49 years                  |                         |
| 1             | 0             | -              | -               | 0               | -               | 0                              | 1.19   | 0.63     | 0.56      | 25 - 29 years                  |                         |
| 6             | 5             | 1              | 2               | 1               | -               | 1                              | 1.49   | 0.77     | 0.72      | 30 - 34 years                  |                         |
| 10            | 13            | 4              | 5               | 2               | 0               | 2                              | 1.79   | 0.96     | 0.83      | 35 - 39 years                  |                         |
| 21            | 30            | 15             | 8               | 5               | 1               | 5                              | 2.07   | 1.08     | 0.99      | 40 - 44 years                  |                         |
| 34            | 44            | 19             | 12              | 6               | 2               | 8                              | 2.26   | 1.18     | 1.09      | 45 - 49 years                  |                         |
| 93            | 271           | 92             | 100             | 46              | 13              | 86                             | 2.64   | 1.39     | 1.25      | 50 - 64 years                  |                         |
| 32            | 70            | 27             | 24              | 11              | 4               | 13                             | 2.41   | 1.27     | 1.14      | 50 - 54 years                  |                         |
| 34            | 107           | 39             | 40              | 16              | 6               | 31                             | 2.67   | 1.40     | 1.27      | 55 - 59 years                  |                         |
| 28            | 95            | 26             | 36              | 20              | 3               | 43                             | 3.00   | 1.58     | 1.43      | 60 - 64 years                  |                         |
| 45            | 337           | 58             | 166             | 86              | 20              | 425                            | 3.99   | 2.08     | 1.91      | 65 years & over                |                         |
|               |               |                |                 |                 |                 |                                |  |          |           | Age at entering first marriage |                         |
| -             | 1             | 0              | 0               | 1               | -               | 1                              | 3.84   | 1.75     | 2.09      | Under 15 years                 |                         |
| 3             | 18            | 4              | 9               | 4               | 1               | 16                             | 3.39   | 1.66     | 1.73      | 15 - 16 years                  |                         |
| 22            | 88            | 19             | 38              | 23              | 4               | 119                            | 3.57   | 1.86     | 1.71      | 17 - 18 years                  |                         |
| 44            | 208           | 53             | 90              | 44              | 13              | 184                            | 3.27   | 1.70     | 1.57      | 19 - 20 years                  |                         |
| 52            | 188           | 51             | 78              | 40              | 10              | 105                            | 2.84   | 1.50     | 1.34      | 21 - 22 years                  |                         |
| 41            | 122           | 37             | 50              | 21              | 5               | 65                             | 2.51   | 1.33     | 1.19      | 23 - 24 years                  |                         |
| 29            | 51            | 18             | 20              | 6               | 2               | 28                             | 2.14   | 1.09     | 1.04      | 25 - 26 years                  |                         |
| 10            | 17            | 5              | 4               | 6               | 1               | 5                              | 1.76   | 0.95     | 0.81      | 27 - 28 years                  |                         |
| 6             | 4             | 1              | 2               | 1               | -               | 3                              | 1.56   | 0.85     | 0.71      | 29 - 30 years                  |                         |
| 1             | 3             | 1              | 0               | 1               | 1               | 0                              | 1.43   | 0.75     | 0.68      | 31 - 32 years                  |                         |
| 0             | 0             | -              | 0               | -               | -               | -                              | 1.29   | 0.61     | 0.68      | 33 - 34 years                  |                         |
| 0             | 1             | 0              | 1               | 0               | -               | 1                              | 0.99   | 0.51     | 0.48      | 35 years and over              |                         |
|               |               |                |                 |                 |                 |                                |  |          |           | Educational attainment         |                         |
| 137           | 589           | 146            | 255             | 131             | 32              | 495                            | 3.26   | 1.70     | 1.56      | Junior high & below            |                         |
| 14            | 111           | 18             | 53              | 29              | 8               | 207                            | 4.38   | 2.26     | 2.11      | Illiterate & self-educated     |                         |
| 75            | 376           | 92             | 166             | 82              | 19              | 254                            | 3.33   | 1.74     | 1.59      | Primary school                 |                         |
| 47            | 103           | 36             | 35              | 20              | 5               | 34                             | 2.56   | 1.35     | 1.21      | Junior high                    |                         |
| 51            | 84            | 33             | 30              | 11              | 3               | 25                             | 2.09   | 1.08     | 1.01      | Senior high (Vocational)       |                         |
| 17            | 27            | 9              | 11              | 4               | 2               | 14                             | 2.17   | 1.13     | 1.04      | Senior high                    |                         |
| 34            | 57            | 24             | 20              | 7               | 2               | 11                             | 2.07   | 1.07     | 1.00      | Vocational                     |                         |
| 22            | 28            | 10             | 8               | 6               | 1               | 6                              | 1.71   | 0.92     | 0.79      | Junior college & above         |                         |
| 11            | 18            | 6              | 5               | 4               | 1               | 4                              | 1.79   | 0.96     | 0.83      | Junior college                 |                         |
| 11            | 10            | 4              | 3               | 2               | -               | 2                              | 1.63   | 0.88     | 0.76      | University & graduate school   |                         |



表12 15歲以上已婚女性之生育子女數(續1)

單位：千人

中華民國99年7月

| 項 目 別                     | 總 計<br>Total | 不想生育<br>Those who<br>don't want<br>to give<br>birth | 0 人<br>Birth | 1 人<br>Birth  |              | 2 人<br>Births |              |               | 3 人<br>Births |              |               |  |
|---------------------------|--------------|---|--------------|---------------|--------------|---------------|--------------|---------------|---------------|--------------|---------------|--|
|                           |              |   |              | 計<br>Subtotal | 男1人<br>1 boy | 計<br>Subtotal | 男1人<br>1 boy | 男2人<br>2 boys | 計<br>Subtotal | 男1人<br>1 boy | 男2人<br>2 boys |  |
|                           |              |   |              |               |              |               |              |               |               |              |               |  |
| 目 前 勞 動 力 狀 況             |              |   |              |               |              |               |              |               |               |              |               |  |
| 就 業 者                     | 2996         | 52  | 166          | 558           | 303          | 1342          | 715          | 395           | 672           | 267          | 269           |  |
| 行 業                       |              |   |              |               |              |               |              |               |               |              |               |  |
| 農 業                       | 154          | -   | 2            | 11            | 7            | 32            | 18           | 11            | 56            | 16           | 30            |  |
| 工 業                       | 837          | 10  | 43           | 155           | 83           | 369           | 197          | 109           | 206           | 82           | 80            |  |
| 服 務 業                     | 2005         | 42  | 121          | 392           | 212          | 941           | 500          | 276           | 410           | 168          | 159           |  |
| 職 業                       |              |   |              |               |              |               |              |               |               |              |               |  |
| 民意代表、企業主管及經理人員            | 76           | 2   | 3            | 19            | 11           | 34            | 15           | 12            | 14            | 5            | 5             |  |
| 專 業 人 員                   | 250          | 8   | 25           | 61            | 34           | 129           | 66           | 41            | 26            | 7            | 14            |  |
| 技術員及助理專業人員                | 612          | 17  | 46           | 151           | 75           | 304           | 155          | 91            | 84            | 40           | 26            |  |
| 事務工作人員                    | 506          | 7   | 35           | 115           | 65           | 245           | 131          | 74            | 88            | 37           | 30            |  |
| 服務工作人員及售貨員                | 745          | 11  | 37           | 117           | 66           | 320           | 180          | 89            | 203           | 79           | 83            |  |
| 農、林、漁、牧工作人員               | 145          | -   | 2            | 11            | 7            | 31            | 17           | 10            | 52            | 16           | 28            |  |
| 生產有關工人、機械設備操作工及體力工        | 662          | 6   | 18           | 85            | 45           | 279           | 151          | 78            | 206           | 83           | 81            |  |
| 從 業 身 分                   |              |   |              |               |              |               |              |               |               |              |               |  |
| 自 僱 者                     | 779          | 11  | 23           | 82            | 7            | 304           | 19           | 12            | 254           | 12           | 7             |  |
| 受 僱 者                     | 2216         | 41  | 144          | 476           | 15           | 1038          | 56           | 34            | 418           | 34           | 41            |  |
| 工 作 收 入                   |              |   |              |               |              |               |              |               |               |              |               |  |
| 無 酬 家 屬 工 作 者             | 380          | 4   | 11           | 34            | 40           | 157           | 176          | 94            | 132           | 104          | 113           |  |
| 有 酬 工 作 者                 | 2559         | 47  | 155          | 523           | 542          | 1177          | 1172         | 647           | 523           | 379          | 366           |  |
| 未 滿 1 5, 0 0 0 元          | 139          | 1   | 5            | 14            | 236          | 56            | 482          | 268           | 45            | 153          | 162           |  |
| 1 5, 0 0 0 ~ 1 9, 9 9 9 元 | 246          | 1   | 8            | 30            | 48           | 102           | 156          | 79            | 75            | 62           | 52            |  |
| 2 0, 0 0 0 ~ 2 4, 9 9 9 元 | 618          | 7   | 35           | 112           | 59           | 277           | 152          | 84            | 148           | 60           | 54            |  |
| 2 5, 0 0 0 ~ 2 9, 9 9 9 元 | 439          | 6   | 32           | 108           | 59           | 192           | 100          | 57            | 83            | 31           | 34            |  |
| 3 0, 0 0 0 ~ 3 4, 9 9 9 元 | 370          | 12  | 26           | 87            | 50           | 169           | 88           | 47            | 62            | 26           | 21            |  |
| 3 5, 0 0 0 ~ 3 9, 9 9 9 元 | 184          | 3   | 11           | 43            | 21           | 96            | 55           | 27            | 28            | 12           | 11            |  |
| 4 0, 0 0 0 ~ 4 9, 9 9 9 元 | 239          | 5   | 19           | 63            | 34           | 112           | 53           | 33            | 37            | 17           | 14            |  |
| 5 0, 0 0 0 ~ 5 9, 9 9 9 元 | 160          | 8   | 13           | 35            | 21           | 81            | 41           | 23            | 21            | 10           | 6             |  |
| 6 0, 0 0 0 元 以 上          | 165          | 5   | 8            | 32            | 15           | 93            | 46           | 30            | 26            | 8            | 10            |  |
| 失 業 者                     | 63           | 1   | 6            | 13            | 6            | 27            | 12           | 11            | 13            | 6            | 5             |  |
| 非 勞 動 力                   | 3610         | 15  | 84           | 384           | 215          | 1111          | 576          | 365           | 998           | 330          | 463           |  |

附註：「工作收入」不包含65歲及以上已婚女性者之工作收入情形。

TABLE 12. NUMBER OF BIRTHS GIVEN BY MARRIED WOMEN AGED 15 YEARS AND OVER(Cont.1)

|               |               | 4 人<br>Births |               |               |               |                      | 5 人及以上    | 平均生育子女數(人)<br>Average number of births given<br>(person) |           |      | Item   |
|---------------|---------------|---------------|---------------|---------------|---------------|----------------------|-----------|--|-----------|------|--|
| 男3人<br>3 boys | 計<br>Subtotal | 男1人<br>1 boy  | 男2人<br>2 boys | 男3人<br>3 boys | 男4人<br>4 boys | 5 births<br>and over | 計<br>Both | 男<br>Boy   | 女<br>Girl |      |  |
|               |               |               |               |               |               |                      |           |  |           |      |  |
|               | 76            | 158           | 59            | 57            | 26            | 6                    | 47        | 2.05   | 1.07      | 0.98 | Employed   |
|               |               |               |               |               |               |                      |           |  |           |      | Industry   |
|               | 6             | 34            | 8             | 16            | 7             | 1                    | 18        | 3.12   | 1.61      | 1.51 | Agriculture  |
|               | 25            | 45            | 19            | 16            | 7             | 1                    | 9         | 2.07   | 1.08      | 0.99 | Goods-producing industries   |
|               | 45            | 79            | 32            | 25            | 13            | 3                    | 21        | 1.96   | 1.02      | 0.94 | Services-producing industries  |
|               |               |               |               |               |               |                      |           |  |           |      | Occupation   |
|               | 1             | 4             | 2             | 0             | 0             | -                    | 0         | 1.90   | 0.95      | 0.95 | Legislators, government administrators, business executives & managers |
|               | 2             | 1             | 0             | 1             | -             | -                    | -         | 1.60   | 0.90      | 0.71 | Professionals  |
|               | 8             | 10            | 5             | 3             | 2             | 0                    | -         | 1.72   | 0.89      | 0.83 | Technicians & associate professionals                                  |
|               | 9             | 15            | 7             | 3             | 2             | 1                    | 1         | 1.85   | 0.98      | 0.87 | Clerks   |
|               | 24            | 41            | 18            | 14            | 6             | 3                    | 16        | 2.17   | 1.13      | 1.04 | Service workers, shop & market sales workers                           |
|               | 5             | 33            | 8             | 15            | 7             | 1                    | 17        | 3.12   | 1.61      | 1.50 | Agricultural, animal husbandry, forestry & fishing workers             |
|               | 26            | 55            | 19            | 21            | 10            | 1                    | 12        | 2.33   | 1.20      | 1.14 | Prod., machine operators & related workers                             |
|               |               |               |               |               |               |                      |           |  |           |      | Class of workers   |
|               | 2             | 76            | 2             | 2             | 0             | -                    | 29        | 2.46   | 1.26      | 1.20 | Self-employed  |
|               | 9             | 82            | 13            | 9             | 5             | 1                    | 18        | 1.91   | 1.00      | 0.91 | Employee   |
|               |               |               |               |               |               |                      |           |  |           |      | Income   |
|               | 30            | 32            | 21            | 31            | 15            | 5                    | 10        | 2.44   | 1.27      | 1.16 | Unpaid family workers  |
|               | 108           | 110           | 79            | 63            | 30            | 5                    | 24        | 1.96   | 1.02      | 0.94 | Paid workers   |
|               | 43            | 15            | 30            | 31            | 15            | 2                    | 4         | 2.44   | 1.26      | 1.18 | Less than NT\$15,000   |
|               | 19            | 25            | 18            | 11            | 5             | 1                    | 5         | 2.38   | 1.21      | 1.17 | NT\$15,000-19,999  |
|               | 20            | 32            | 12            | 11            | 5             | 1                    | 9         | 2.07   | 1.09      | 0.98 | NT\$20,000-24,999  |
|               | 9             | 14            | 5             | 5             | 2             | 1                    | 5         | 1.87   | 0.98      | 0.89 | NT\$25,000-29,999  |
|               | 7             | 14            | 8             | 2             | 2             | 1                    | 1         | 1.81   | 0.93      | 0.88 | NT\$30,000-34,999  |
|               | 4             | 4             | 3             | 1             | 1             | -                    | -         | 1.82   | 0.98      | 0.83 | NT\$35,000-39,999  |
|               | 3             | 3             | 0             | 3             | -             | -                    | 0         | 1.73   | 0.90      | 0.83 | NT\$40,000-49,999  |
|               | 2             | 2             | 2             | -             | -             | -                    | 0         | 1.67   | 0.87      | 0.80 | NT\$50,000-59,999  |
|               | 2             | 2             | 1             | -             | 1             | -                    | 0         | 1.83   | 0.97      | 0.86 | More than NT\$60,000   |
|               | 1             | 3             | 0             | 2             | -             | 0                    | 0         | 1.86   | 1.02      | 0.85 | Unemployed   |
|               | 133           | 540           | 129           | 234           | 121           | 30                   | 479       | 2.92   | 1.53      | 1.39 | Not in labor force   |

Note : The income referred in this table does not cover income earned by husband of each married woman who aged 65 years and over.

表12 15歲以上已婚女性之生育子女數(續完)

單位：千人

中華民國99年7月

| 項 目 別                                | 總 計<br>Total | 不想生育<br>Those who<br>don't want<br>to give<br>birth | 0 人<br>Birth | 1 人<br>Birth  |              | 2 人<br>Births |              |               | 3 人<br>Births |              |               |
|--------------------------------------|--------------|---|--------------|---------------|--------------|---------------|--------------|---------------|---------------|--------------|---------------|
|                                      |              |   |              | 計<br>Subtotal | 男1人<br>1 boy | 計<br>Subtotal | 男1人<br>1 boy | 男2人<br>2 boys | 計<br>Subtotal | 男1人<br>1 boy | 男2人<br>2 boys |
|                                      |              |   |              |               |              |               |              |               |               |              |               |
| 夫 夫 勞 動 力 狀 況                        |              |   |              |               |              |               |              |               |               |              |               |
| 有 偶 同 居 且 夫 在 戶 內                    | 5066         | 58  | 189          | 732           | 407          | 2047          | 1073         | 639           | 1299          | 473          | 558           |
| 就 業 者                                | 3507         | 49  | 156          | 610           | 338          | 1614          | 857          | 482           | 826           | 322          | 336           |
| 銀行                                   | 257          | 0   | 3            | 18            | 11           | 67            | 33           | 26            | 87            | 27           | 44            |
| 農 業                                  | 1445         | 18  | 69           | 251           | 133          | 673           | 366          | 184           | 354           | 141          | 143           |
| 工 務                                  | 1805         | 31  | 84           | 340           | 194          | 874           | 458          | 272           | 385           | 154          | 148           |
| 服 務                                  |              |   |              |               |              |               |              |               |               |              |               |
| 職 業                                  | 297          | 8   | 9            | 53            | 32           | 146           | 68           | 48            | 66            | 27           | 24            |
| 民意代表、企業主管及經理人員                       |              |   |              |               |              |               |              |               |               |              |               |
| 專 業 人 員                              | 298          | 6   | 23           | 74            | 40           | 159           | 80           | 53            | 33            | 13           | 13            |
| 技 術 員 及 助 理 專 業 人 員                  | 679          | 11  | 47           | 150           | 77           | 339           | 177          | 106           | 114           | 47           | 42            |
| 事 務 工 作 人 員                          | 150          | 2   | 8            | 34            | 23           | 78            | 41           | 24            | 26            | 9            | 11            |
| 服 務 工 作 人 員 及 售 貨 員                  | 490          | 8   | 21           | 72            | 38           | 229           | 133          | 62            | 125           | 49           | 49            |
| 農、林、漁、牧工作人員                          | 254          | 0   | 3            | 17            | 11           | 68            | 33           | 27            | 85            | 26           | 44            |
| 生 產 有 關 工 人、機 械<br>設 備 操 作 工 及 體 力 工 | 1340         | 15  | 46           | 210           | 118          | 595           | 326          | 163           | 378           | 149          | 154           |
| 從 業 身 份                              | 1149         | 15  | 24           | 121           | 71           | 468           | 244          | 152           | 364           | 138          | 153           |
| 自 僱 者                                | 2357         | 35  | 132          | 489           | 267          | 1146          | 613          | 331           | 462           | 183          | 183           |
| 受 僱 者                                |              |   |              |               |              |               |              |               |               |              |               |
| 工 作 收 入                              | 69           | 2   | 3            | 13            | 8            | 32            | 16           | 11            | 15            | 5            | 5             |
| 無 酬 家 雇 工 作 者                        | 3369         | 48  | 153          | 595           | 329          | 1576          | 837          | 469           | 796           | 313          | 322           |
| 有 酬 工 作 者                            |              |   |              |               |              |               |              |               |               |              |               |
| 未 滿 15,000 元                         | 86           | 1   | 2            | 7             | 4            | 22            | 12           | 6             | 33            | 8            | 17            |
| 15,000~19,999 元                      | 84           | 1   | 2            | 9             | 6            | 28            | 15           | 10            | 31            | 10           | 16            |
| 20,000~24,999 元                      | 216          | 2   | 5            | 29            | 18           | 80            | 37           | 29            | 71            | 25           | 32            |
| 25,000~29,999 元                      | 292          | 6   | 11           | 54            | 30           | 128           | 68           | 40            | 72            | 26           | 32            |
| 30,000~34,999 元                      | 537          | 6   | 30           | 99            | 51           | 235           | 133          | 60            | 136           | 56           | 52            |
| 35,000~39,999 元                      | 389          | 6   | 20           | 74            | 43           | 190           | 97           | 57            | 83            | 35           | 34            |
| 40,000~49,999 元                      | 641          | 9   | 36           | 127           | 66           | 301           | 155          | 92            | 138           | 51           | 51            |
| 50,000~59,999 元                      | 501          | 6   | 26           | 91            | 50           | 254           | 144          | 73            | 107           | 42           | 43            |
| 60,000 元以上                           | 622          | 11  | 22           | 104           | 62           | 339           | 176          | 103           | 125           | 59           | 44            |
| 失 業 者                                | 92           | 1   | 5            | 19            | 10           | 42            | 20           | 12            | 22            | 7            | 9             |
| 非 勞 動 力                              | 1467         | 7   | 29           | 103           | 58           | 390           | 196          | 144           | 451           | 144          | 213           |
| 有 偶 同 居 但 夫 不 在 戶 內                  | 333          | 10  | 28           | 61            | 61           | 126           | 132          | 69            | 71            | 56           | 61            |
| 離 婚、分 居、喪 偶                          | 1270         | -   | 39           | 162           | 173          | 308           | 328          | 196           | 312           | 206          | 295           |

附註：「工作收入」不包含65歲及以上已婚女性者之工作收入情形。

TABLE 12. NUMBER OF BIRTHS GIVEN BY MARRIED WOMEN AGED 15 YEARS AND OVER(Cont. End)

|               |               | Jul., 2010   |               |               |               |                             |   | Unit : Thousand Persons |           |      |  |
|---------------|---------------|--------------|---------------|---------------|---------------|-----------------------------|---|-------------------------|-----------|------|--|
|               |               | 4 Births     |               |               |               | 5 人及以上<br>5 births and over | 平均生育子女數(人)<br>Average number of births given (person) |                         |           | Item |  |
| 男3人<br>3 boys | 計<br>Subtotal | 男1人<br>1 boy | 男2人<br>2 boys | 男3人<br>3 boys | 男4人<br>4 boys |                             | 計<br>Both   | 男<br>Boy                | 女<br>Girl |      |  |
|               | 160           | 479          | 136           | 190           | 101           | 26                          | 263   | 2.39                    | 1.25      | 1.14 | Labor force status of husband  |
|               |               |              |               |               |               |                             |   |                         |           |      | Married/cohabited and husband live in household                        |
|               | 96            | 194          | 67            | 71            | 34            | 10                          | 57  | 2.11                    | 1.11      | 1.00 | Employed   |
|               | 10            | 52           | 13            | 23            | 12            | 2                           | 28  | 3.02                    | 1.56      | 1.46 | Industry   |
|               | 41            | 65           | 26            | 20            | 10            | 2                           | 14  | 2.07                    | 1.07      | 1.00 | Agriculture  |
|               | 45            | 77           | 28            | 28            | 12            | 6                           | 15  | 2.01                    | 1.08      | 0.93 | Goods-producing industries   |
|               |               |              |               |               |               |                             |   |                         |           |      | Services-producing industries  |
|               | 7             | 13           | 6             | 2             | 2             | 1                           | 3   | 2.05                    | 1.07      | 0.98 | Occupation   |
|               |               |              |               |               |               |                             |   |                         |           |      | Legislators, government administrators, business executives & managers |
|               | 4             | 3            | 1             | 1             | 0             | -                           | 1   | 1.69                    | 0.95      | 0.74 | Professionals  |
|               | 12            | 15           | 8             | 4             | 2             | 0                           | 3   | 1.84                    | 0.97      | 0.86 | Technicians & associate professionals                                  |
|               | 4             | 2            | 1             | -             | 0             | 0                           | -   | 1.85                    | 1.05      | 0.80 | Clerks   |
|               | 17            | 28           | 9             | 11            | 5             | 3                           | 7   | 2.15                    | 1.14      | 1.01 | Service workers, shop & market sales workers                           |
|               | 9             | 52           | 12            | 24            | 12            | 2                           | 28  | 3.03                    | 1.57      | 1.46 | Agricultural, animal husbandry, forestry & fishing workers             |
|               | 42            | 81           | 31            | 29            | 12            | 4                           | 16  | 2.19                    | 1.14      | 1.05 | Prod., machine operators & related workers                             |
|               |               |              |               |               |               |                             |   |                         |           |      | Class of workers   |
|               | 42            | 116          | 36            | 47            | 22            | 6                           | 41  | 2.47                    | 1.29      | 1.17 | Self-employed  |
|               | 54            | 77           | 31            | 25            | 13            | 4                           | 16  | 1.93                    | 1.03      | 0.91 | Employee   |
|               |               |              |               |               |               |                             |   |                         |           |      | Income   |
|               | 3             | 3            | 1             | 0             | 1             | 0                           | 1   | 2.03                    | 1.13      | 0.91 | Unpaid family workers  |
|               | 90            | 165          | 62            | 58            | 26            | 8                           | 36  | 2.07                    | 1.09      | 0.98 | Paid workers   |
|               | 5             | 15           | 4             | 8             | 3             | 0                           | 6   | 2.80                    | 1.46      | 1.35 | Less than NT\$15,000   |
|               | 3             | 10           | 2             | 4             | 1             | 1                           | 4   | 2.57                    | 1.42      | 1.15 | NT\$15,000-19,999  |
|               | 9             | 24           | 8             | 9             | 4             | 0                           | 7   | 2.44                    | 1.28      | 1.16 | NT\$20,000-24,999  |
|               | 8             | 18           | 7             | 4             | 5             | 1                           | 3   | 2.10                    | 1.14      | 0.95 | NT\$25,000-29,999  |
|               | 14            | 27           | 10            | 8             | 4             | 2                           | 5   | 2.06                    | 1.05      | 1.01 | NT\$30,000-34,999  |
|               | 7             | 15           | 6             | 6             | 3             | 1                           | 1   | 1.98                    | 1.05      | 0.93 | NT\$35,000-39,999  |
|               | 20            | 26           | 12            | 9             | 3             | 1                           | 4   | 1.98                    | 1.04      | 0.94 | NT\$40,000-49,999  |
|               | 13            | 13           | 4             | 5             | 2             | 0                           | 4   | 1.98                    | 1.06      | 0.92 | NT\$50,000-59,999  |
|               | 12            | 18           | 9             | 6             | 1             | 0                           | 4   | 2.00                    | 1.05      | 0.95 | More than NT\$60,000   |
|               | 2             | 4            | 1             | 1             | 1             | -                           | -   | 1.99                    | 1.02      | 0.97 | Unemployed   |
|               | 62            | 281          | 69            | 118           | 66            | 15                          | 205   | 3.08                    | 1.60      | 1.48 | Not in labor force   |
|               | 16            | 21           | 14            | 12            | 7             | 4                           | 15  | 2.09                    | 1.07      | 1.02 | Married/cohabited but husband not live in household                    |
|               | 83            | 202          | 91            | 192           | 85            | 19                          | 248   | 3.14                    | 1.64      | 1.50 | Divorced, separated and widowed  |

Note : The income referred in this table does not cover income earned by husband of each married woman who aged 65 years and over.

表13 15歲以上已婚女性之平均生育子女數按教育程度與年齡分

單位：人

中華民國99年7月

| 項 目 別         | 總 平 均         |      |      | 國 中 及 以 下 |      |      |                            |      |      |
|---------------|---------------|------|------|-----------|------|------|----------------------------|------|------|
|               | Grand average |      |      | 平 均       |      |      | 不 識 字 及 自 修                |      |      |
|               | 計             | 男    | 女    | Average   |      |      | Illiterate & self-educated |      |      |
|               |               |      |      | 計         | 男    | 女    | 小 計                        | 男    | 女    |
| Both          | Boy           | Girl | Both | Boy       | Girl | Both | Boy                        | Girl |      |
| 平 均           | 2.52          | 1.32 | 1.20 | 3.26      | 1.70 | 1.56 | 4.38                       | 2.26 | 2.11 |
| 目 前 年 齡       |               |      |      |           |      |      |                            |      |      |
| 15 ~ 24 歲     | 1.16          | 0.53 | 0.63 | 1.79      | 0.88 | 0.91 | -                          | -    | -    |
| 15 ~ 19 歲     | 0.61          | 0.46 | 0.15 | 1.00      | 0.60 | 0.40 | -                          | -    | -    |
| 20 ~ 24 歲     | 1.20          | 0.54 | 0.67 | 1.85      | 0.91 | 0.94 | -                          | -    | -    |
| 25 ~ 49 歲     | 1.88          | 0.99 | 0.90 | 2.32      | 1.22 | 1.10 | 1.86                       | 0.93 | 0.93 |
| 25 ~ 29 歲     | 1.19          | 0.63 | 0.56 | 1.55      | 0.80 | 0.75 | 1.83                       | 1.26 | 0.58 |
| 30 ~ 34 歲     | 1.49          | 0.77 | 0.72 | 1.90      | 0.98 | 0.92 | 1.68                       | 0.78 | 0.90 |
| 35 ~ 39 歲     | 1.79          | 0.96 | 0.83 | 2.07      | 1.11 | 0.96 | 1.88                       | 0.88 | 1.00 |
| 40 ~ 44 歲     | 2.07          | 1.08 | 0.99 | 2.41      | 1.26 | 1.15 | 1.88                       | 1.43 | 0.45 |
| 45 ~ 49 歲     | 2.26          | 1.18 | 1.09 | 2.53      | 1.34 | 1.19 | 2.12                       | 0.74 | 1.38 |
| 50 ~ 64 歲     | 2.64          | 1.39 | 1.25 | 2.95      | 1.54 | 1.41 | 3.14                       | 1.70 | 1.44 |
| 50 ~ 54 歲     | 2.41          | 1.27 | 1.14 | 2.70      | 1.43 | 1.28 | 3.39                       | 1.57 | 1.81 |
| 55 ~ 59 歲     | 2.67          | 1.40 | 1.27 | 2.95      | 1.55 | 1.40 | 2.85                       | 1.63 | 1.23 |
| 60 ~ 64 歲     | 3.00          | 1.58 | 1.43 | 3.25      | 1.68 | 1.57 | 3.31                       | 1.79 | 1.52 |
| 65 歲 以 上      | 3.99          | 2.08 | 1.91 | 4.16      | 2.16 | 1.99 | 4.50                       | 2.32 | 2.18 |
| 目 前 勞 動 力 狀 況 |               |      |      |           |      |      |                            |      |      |
| 勞 動 力         | 2.05          | 1.07 | 0.98 | 2.70      | 1.41 | 1.29 | 3.63                       | 1.84 | 1.79 |
| 就 業           | 2.05          | 1.07 | 0.98 | 2.70      | 1.41 | 1.29 | 3.63                       | 1.84 | 1.79 |
| 失 業           | 1.86          | 1.02 | 0.85 | 2.37      | 1.25 | 1.13 | -                          | -    | -    |
| 非 勞 動 力       | 2.92          | 1.53 | 1.39 | 3.48      | 1.82 | 1.66 | 4.43                       | 2.29 | 2.13 |

TABLE 13. AVERAGE NUMBER OF BIRTHS GIVEN BY MARRIED WOMEN AGED 15 YEARS AND OVER,  
BY EDUCATIONAL ATTAINMENT AND AGE

Jul., 2010

Unit : Person

| Junior high and below |          |           |                    |          |           | Item                          |
|-----------------------|----------|-----------|--------------------|----------|-----------|-------------------------------|
| 國 小<br>Primary school |          |           | 國 中<br>Junior high |          |           |                               |
| 小 計<br>Both           | 男<br>Boy | 女<br>Girl | 小 計<br>Both        | 男<br>Boy | 女<br>Girl |                               |
| 3.33                  | 1.74     | 1.59      | 2.56               | 1.35     | 1.21      | Average                       |
|                       |          |           |                    |          |           | Present age                   |
| 2.00                  | 1.00     | 1.00      | 1.77               | 0.87     | 0.89      | 15 - 24 years                 |
| -                     | -        | -         | 1.00               | 0.60     | 0.40      | 15 - 19 years                 |
| 2.00                  | 1.00     | 1.00      | 1.83               | 0.89     | 0.94      | 20 - 24 years                 |
| 2.51                  | 1.29     | 1.22      | 2.27               | 1.21     | 1.06      | 25 - 49 years                 |
| 1.56                  | 0.95     | 0.62      | 1.54               | 0.74     | 0.80      | 25 - 29 years                 |
| 2.10                  | 1.28     | 0.82      | 1.87               | 0.93     | 0.94      | 30 - 34 years                 |
| 2.24                  | 1.22     | 1.02      | 2.05               | 1.10     | 0.95      | 35 - 39 years                 |
| 2.71                  | 1.27     | 1.45      | 2.36               | 1.25     | 1.10      | 40 - 44 years                 |
| 2.60                  | 1.33     | 1.28      | 2.49               | 1.35     | 1.14      | 45 - 49 years                 |
| 3.03                  | 1.59     | 1.44      | 2.72               | 1.40     | 1.32      | 50 - 64 years                 |
| 2.72                  | 1.49     | 1.23      | 2.67               | 1.33     | 1.33      | 50 - 54 years                 |
| 3.03                  | 1.58     | 1.45      | 2.66               | 1.44     | 1.21      | 55 - 59 years                 |
| 3.29                  | 1.70     | 1.59      | 3.03               | 1.55     | 1.48      | 60 - 64 years                 |
| 4.03                  | 2.10     | 1.93      | 3.42               | 1.84     | 1.58      | 65 years & over               |
|                       |          |           |                    |          |           | Present status of labor force |
| 2.94                  | 1.52     | 1.42      | 2.40               | 1.27     | 1.13      | Labor force                   |
| 2.94                  | 1.52     | 1.43      | 2.41               | 1.28     | 1.13      | Employed                      |
| 2.66                  | 1.48     | 1.18      | 2.17               | 1.08     | 1.09      | Unemployed                    |
| 3.46                  | 1.82     | 1.65      | 2.69               | 1.41     | 1.28      | Not in labor force            |

表13 15歲以上已婚女性之平均生育子女數按教育程度與年齡分(續)

單位：人

中華民國99年7月

| 項 目 別         | 高 中 ( 職 )                  |      |      |      |      |      |      |      |      |
|---------------|----------------------------|------|------|------|------|------|------|------|------|
|               | Senior high ( vocational ) |      |      |      |      |      |      |      |      |
|               | 平 均                        |      |      | 高 中  |      |      | 高 職  |      |      |
|               | 小 計                        | 男    | 女    | 小 計  | 男    | 女    | 小 計  | 男    | 女    |
| Both          | Boy                        | Girl | Both | Boy  | Girl | Both | Boy  | Girl |      |
| 平 均           | 2.09                       | 1.08 | 1.01 | 2.17 | 1.13 | 1.04 | 2.07 | 1.07 | 1.00 |
| 目 前 年 齡       |                            |      |      |      |      |      |      |      |      |
| 15 ~ 24 歲     | 1.18                       | 0.55 | 0.63 | 1.39 | 0.39 | 1.00 | 1.11 | 0.60 | 0.51 |
| 15 ~ 19 歲     | 1.00                       | 0.80 | 0.20 | 1.00 | -    | 1.00 | 1.00 | 1.00 | -    |
| 20 ~ 24 歲     | 1.19                       | 0.53 | 0.66 | 1.41 | 0.41 | 1.00 | 1.12 | 0.57 | 0.54 |
| 25 ~ 49 歲     | 1.96                       | 1.02 | 0.94 | 1.94 | 1.01 | 0.93 | 1.97 | 1.02 | 0.95 |
| 25 ~ 29 歲     | 1.37                       | 0.73 | 0.64 | 1.31 | 0.80 | 0.51 | 1.39 | 0.72 | 0.67 |
| 30 ~ 34 歲     | 1.65                       | 0.86 | 0.79 | 1.63 | 0.81 | 0.82 | 1.66 | 0.87 | 0.79 |
| 35 ~ 39 歲     | 1.90                       | 1.02 | 0.89 | 1.76 | 0.97 | 0.79 | 1.94 | 1.03 | 0.91 |
| 40 ~ 44 歲     | 2.12                       | 1.10 | 1.03 | 2.05 | 1.04 | 1.01 | 2.14 | 1.11 | 1.03 |
| 45 ~ 49 歲     | 2.25                       | 1.14 | 1.11 | 2.33 | 1.20 | 1.13 | 2.22 | 1.12 | 1.11 |
| 50 ~ 64 歲     | 2.31                       | 1.20 | 1.11 | 2.29 | 1.20 | 1.09 | 2.31 | 1.20 | 1.12 |
| 50 ~ 54 歲     | 2.25                       | 1.17 | 1.08 | 2.25 | 1.18 | 1.07 | 2.25 | 1.17 | 1.08 |
| 55 ~ 59 歲     | 2.35                       | 1.17 | 1.18 | 2.29 | 1.16 | 1.13 | 2.37 | 1.17 | 1.20 |
| 60 ~ 64 歲     | 2.44                       | 1.37 | 1.07 | 2.39 | 1.31 | 1.08 | 2.47 | 1.41 | 1.06 |
| 65 歲 以 上      | 3.16                       | 1.60 | 1.56 | 3.19 | 1.68 | 1.50 | 3.13 | 1.46 | 1.66 |
| 目 前 勞 動 力 狀 況 |                            |      |      |      |      |      |      |      |      |
| 勞 動 力         | 2.00                       | 1.03 | 0.96 | 2.05 | 1.08 | 0.97 | 1.98 | 1.02 | 0.96 |
| 就 業           | 2.00                       | 1.04 | 0.96 | 2.06 | 1.08 | 0.98 | 1.98 | 1.02 | 0.96 |
| 失 業           | 1.89                       | 0.98 | 0.91 | 1.89 | 1.10 | 0.79 | 1.89 | 0.95 | 0.94 |
| 非 勞 動 力       | 2.22                       | 1.14 | 1.07 | 2.28 | 1.18 | 1.10 | 2.19 | 1.13 | 1.06 |



TABLE 13. AVERAGE NUMBER OF BIRTHS GIVEN BY MARRIED WOMEN AGED 15 YEARS AND OVER,  
BY EDUCATIONAL ATTAINMENT AND AGE(Cont.)

Jul., 2010 Unit : Person

| 大 專 及 以 上<br>Junior college & above |          |           |                       |          |           |   |          |           | Item                          |
|-------------------------------------|----------|-----------|-----------------------|----------|-----------|---|----------|-----------|-------------------------------|
| 平 均<br>Average                      |          |           | 專 科<br>Junior college |          |           | 大 學 以 上<br>University & graduate school |          |           |                               |
| 小 計<br>Both                         | 男<br>Boy | 女<br>Girl | 小 計<br>Both           | 男<br>Boy | 女<br>Girl | 小 計<br>Both                             | 男<br>Boy | 女<br>Girl |                               |
| 1.71                                | 0.92     | 0.79      | 1.79                  | 0.96     | 0.83      | 1.63                                    | 0.88     | 0.76      | Average                       |
|                                     |          |           |                       |          |           |   |          |           | Present age                   |
| 0.75                                | 0.28     | 0.47      | 0.82                  | 0.30     | 0.52      | 0.72                                    | 0.28     | 0.44      | 15 - 24 years                 |
| -                                   | -        | -         | -                     | -        | -         | -                                       | -        | -         | 15 - 19 years                 |
| 0.85                                | 0.32     | 0.53      | 0.82                  | 0.30     | 0.52      | 0.87                                    | 0.33     | 0.53      | 20 - 24 years                 |
| 1.56                                | 0.83     | 0.73      | 1.65                  | 0.88     | 0.77      | 1.46                                    | 0.77     | 0.69      | 25 - 49 years                 |
| 0.86                                | 0.45     | 0.41      | 1.01                  | 0.52     | 0.50      | 0.72                                    | 0.40     | 0.33      | 25 - 29 years                 |
| 1.26                                | 0.65     | 0.60      | 1.41                  | 0.76     | 0.65      | 1.10                                    | 0.54     | 0.56      | 30 - 34 years                 |
| 1.59                                | 0.85     | 0.74      | 1.64                  | 0.86     | 0.78      | 1.53                                    | 0.84     | 0.68      | 35 - 39 years                 |
| 1.81                                | 0.96     | 0.85      | 1.88                  | 1.01     | 0.87      | 1.73                                    | 0.91     | 0.82      | 40 - 44 years                 |
| 1.92                                | 1.02     | 0.90      | 1.95                  | 1.05     | 0.90      | 1.90                                    | 0.99     | 0.91      | 45 - 49 years                 |
| 2.03                                | 1.11     | 0.92      | 2.06                  | 1.12     | 0.94      | 2.00                                    | 1.10     | 0.90      | 50 - 64 years                 |
| 1.92                                | 1.03     | 0.89      | 2.04                  | 1.09     | 0.96      | 1.82                                    | 0.99     | 0.83      | 50 - 54 years                 |
| 2.00                                | 1.12     | 0.88      | 1.99                  | 1.14     | 0.86      | 2.00                                    | 1.10     | 0.90      | 55 - 59 years                 |
| 2.33                                | 1.28     | 1.05      | 2.27                  | 1.20     | 1.07      | 2.37                                    | 1.33     | 1.04      | 60 - 64 years                 |
| 2.75                                | 1.53     | 1.22      | 2.93                  | 1.61     | 1.32      | 2.57                                    | 1.45     | 1.13      | 65 years & over               |
|                                     |          |           |                       |          |           |   |          |           | Present status of labor force |
| 1.58                                | 0.84     | 0.75      | 1.66                  | 0.88     | 0.78      | 1.51                                    | 0.79     | 0.72      | Labor force                   |
| 1.59                                | 0.84     | 0.75      | 1.66                  | 0.88     | 0.78      | 1.51                                    | 0.79     | 0.72      | Employed                      |
| 1.09                                | 0.79     | 0.30      | 1.05                  | 0.79     | 0.25      | 1.12                                    | 0.79     | 0.33      | Unemployed                    |
| 1.94                                | 1.06     | 0.88      | 2.01                  | 1.09     | 0.92      | 1.86                                    | 1.03     | 0.84      | Not in labor force            |

表14 15歲以上已婚女性之平均生育子女數按地區別分

單位：人

中華民國99年7月

| 項 目 別<br>Item                             | 總 計<br>Total | 北 部 區 域<br>Northern region | 中 部 區 域<br>Central region | 南 部 區 域<br>Southern region | 東 部 區 域<br>Eastern region |
|---|--------------|----------------------------|---------------------------|----------------------------|---------------------------|
| 平均生育子女數<br>Average number of births given |              |                            |                           |                            |                           |
| 總 計 Both                                  | 2.52         | 2.40                       | 2.66                      | 2.54                       | 2.98                      |
| 男 Boy                                     | 1.32         | 1.27                       | 1.39                      | 1.31                       | 1.51                      |
| 女 Girl                                    | 1.20         | 1.13                       | 1.27                      | 1.22                       | 1.47                      |
| 教育程度 Educational attainment               |              |                            |                           |                            |                           |
| 國中及以下<br>Junior high & below              |              |                            |                           |                            |                           |
| 總 計 Both                                  | 3.26         | 3.21                       | 3.33                      | 3.21                       | 3.63                      |
| 男 Boy                                     | 1.70         | 1.68                       | 1.74                      | 1.68                       | 1.83                      |
| 女 Girl                                    | 1.56         | 1.53                       | 1.59                      | 1.53                       | 1.80                      |
| 高中(職)<br>Senior high(vocational)          |              |                            |                           |                            |                           |
| 總 計 Both                                  | 2.09         | 2.09                       | 2.13                      | 2.06                       | 2.24                      |
| 男 Boy                                     | 1.08         | 1.11                       | 1.11                      | 1.02                       | 1.14                      |
| 女 Girl                                    | 1.01         | 0.98                       | 1.02                      | 1.04                       | 1.09                      |
| 大專及以上<br>Junior college & above           |              |                            |                           |                            |                           |
| 總 計 Both                                  | 1.71         | 1.69                       | 1.80                      | 1.67                       | 1.71                      |
| 男 Boy                                     | 0.92         | 0.92                       | 0.95                      | 0.90                       | 0.88                      |
| 女 Girl                                    | 0.79         | 0.77                       | 0.86                      | 0.78                       | 0.83                      |

附註：同表11之附註2。

TABLE 14. AVERAGE NUMBER OF BIRTHS GIVEN BY MARRIED WOMEN AGED 15 YEARS AND OVER,  
BY REGION

Jul., 2010

Unit : Person

| 項 目 別<br>Item         | 總 計<br>Total | 北 部 區 域<br>Northern region | 中 部 區 域<br>Central region | 南 部 區 域<br>Southern region | 東 部 區 域<br>Eastern region |
|-----------------------|--------------|----------------------------|---------------------------|----------------------------|---------------------------|
| 目 前 年 齡 Present age   |              |                            |                           |                            |                           |
| 15~24 歲 years         |              |                            |                           |                            |                           |
| 總 計 Both              | 1.16         | 1.12                       | 1.07                      | 1.33                       | 1.30                      |
| 男 Boy                 | 0.53         | 0.48                       | 0.61                      | 0.45                       | 0.82                      |
| 女 Girl                | 0.63         | 0.64                       | 0.46                      | 0.88                       | 0.48                      |
| 25~49 歲 years         |              |                            |                           |                            |                           |
| 總 計 Both              | 1.88         | 1.81                       | 1.99                      | 1.88                       | 2.18                      |
| 男 Boy                 | 0.99         | 0.97                       | 1.04                      | 0.96                       | 1.07                      |
| 女 Girl                | 0.90         | 0.84                       | 0.95                      | 0.92                       | 1.11                      |
| 50~64 歲 years         |              |                            |                           |                            |                           |
| 總 計 Both              | 2.64         | 2.53                       | 2.82                      | 2.64                       | 3.02                      |
| 男 Boy                 | 1.39         | 1.33                       | 1.51                      | 1.36                       | 1.52                      |
| 女 Girl                | 1.25         | 1.20                       | 1.31                      | 1.27                       | 1.50                      |
| 65 歲 以 上 years & over |              |                            |                           |                            |                           |
| 總 計 Both              | 3.99         | 3.88                       | 4.11                      | 3.97                       | 4.66                      |
| 男 Boy                 | 2.08         | 2.03                       | 2.09                      | 2.09                       | 2.44                      |
| 女 Girl                | 1.91         | 1.85                       | 2.02                      | 1.87                       | 2.21                      |

Note : The same interpretation as shown in table 11 note 2.

表15 15歲以上已婚女性生育狀況

單位：千人

中華民國99年7月

| 項 目 別               | 總 計<br>Total | 有生育過<br>Those who ever gave birth | 沒 有 生 育 過     |  |                            |   |                    |                             |  |  |
|---------------------|--------------|-----------------------------------|---------------|--|----------------------------|---|--------------------|-----------------------------|--|--|
|                     |              |                                   | 計<br>Subtotal | 未 生 育 之 最 主 要 原 因<br>Main reason why had never given birth yet |                            |   |                    |                             |  |  |
|                     |              |                                   |               | 已懷孕中<br>Being pregnant   | 經濟因素<br>Financial concerns | 健康因素<br>(含配偶)<br>Health reason (including spouse's) | 工作因素<br>Job reason | 小孩托育問題<br>Childcare problem | 養育子女責任太大<br>Heavy responsibility in raising children | 不願子女影響現有生活<br>Unwilling to change current life style |
| 總 計                 | 6669         | 6344                              | 324           | 33   | 49                         | 121   | 32                 | 7                           | 22   | 11   |
| 目 前 年 齡             |              |                                   |               |  |                            |   |                    |                             |  |  |
| 15 ~ 24 歲           | 45           | 37                                | 8             | 2  | 1                          | 0   | 0                  | -                           | -  | 2  |
| 15 ~ 19 歲           | 3            | 2                                 | 1             | -  | -                          | -   | -                  | -                           | -  | 1  |
| 20 ~ 24 歲           | 42           | 35                                | 7             | 2  | 1                          | 0   | 0                  | -                           | -  | 1  |
| 25 ~ 49 歲           | 3267         | 3009                              | 258           | 31   | 46                         | 79  | 29                 | 6                           | 19   | 8  |
| 25 ~ 29 歲           | 244          | 193                               | 51            | 11   | 12                         | 8   | 5                  | 1                           | 2  | 2  |
| 30 ~ 34 歲           | 618          | 521                               | 97            | 16   | 17                         | 21  | 15                 | 3                           | 6  | 3  |
| 35 ~ 39 歲           | 722          | 671                               | 51            | 4  | 10                         | 17  | 6                  | 2                           | 4  | 1  |
| 40 ~ 44 歲           | 803          | 766                               | 37            | 0  | 6                          | 19  | 2                  | -                           | 5  | 1  |
| 45 ~ 49 歲           | 881          | 858                               | 22            | -  | 1                          | 13  | 1                  | 1                           | 2  | 1  |
| 50 ~ 64 歲           | 2083         | 2035                              | 49            | -  | 1                          | 33  | 2                  | 0                           | 3  | 1  |
| 50 ~ 54 歲           | 849          | 828                               | 21            | -  | 1                          | 14  | 2                  | -                           | 1  | 0  |
| 55 ~ 59 歲           | 753          | 731                               | 22            | -  | -                          | 16  | 0                  | 0                           | 1  | 1  |
| 60 ~ 64 歲           | 481          | 475                               | 6             | -  | 0                          | 3   | 0                  | -                           | 1  | -  |
| 65 歲 及 以 上          | 1273         | 1264                              | 10            | -  | 1                          | 9   | -                  | -                           | 0  | -  |
| 教 育 程 度             |              |                                   |               |  |                            |   |                    |                             |  |  |
| 國 中 及 以 下           | 2956         | 2905                              | 51            | 1  | 7                          | 33  | 1                  | 0                           | 3  | 1  |
| 不 識 字 及 小 學         | 463          | 459                               | 5             | -  | 0                          | 4   | -                  | -                           | 0  | -  |
| 國 小                 | 1588         | 1567                              | 21            | 0  | 1                          | 15  | 1                  | 0                           | 2  | -  |
| 國 中                 | 904          | 879                               | 25            | 0  | 5                          | 14  | 0                  | -                           | 2  | 1  |
| 高 中 ( 職 )           | 2089         | 1986                              | 102           | 7  | 20                         | 43  | 6                  | 1                           | 4  | 4  |
| 高 職                 | 539          | 514                               | 25            | 2  | 6                          | 8   | 1                  | 1                           | 2  | 1  |
| 大 專 及 以 上           | 1550         | 1473                              | 77            | 5  | 14                         | 35  | 5                  | 1                           | 3  | 3  |
| 大 學 及 以 上           | 1624         | 1453                              | 172           | 26   | 22                         | 45  | 25                 | 5                           | 14   | 6  |
| 大 學                 | 818          | 747                               | 71            | 9  | 12                         | 23  | 7                  | 2                           | 6  | 2  |
| 大 學 以 上             | 807          | 706                               | 101           | 16   | 11                         | 23  | 18                 | 3                           | 8  | 4  |
| 目 前 勞 動 力 狀 況       |              |                                   |               |  |                            |   |                    |                             |  |  |
| 就 業 者               | 2996         | 2778                              | 218           | 25   | 35                         | 67  | 29                 | 5                           | 17   | 8  |
| 失 業 者               | 63           | 56                                | 8             | 0  | 2                          | 3   | 0                  | 0                           | -  | 0  |
| 非 勞 動 力             | 3610         | 3511                              | 99            | 8  | 12                         | 51  | 3                  | 1                           | 5  | 3  |
| 丈 夫 勞 動 力 狀 況       |              |                                   |               |  |                            |   |                    |                             |  |  |
| 有 偶 同 居 且 夫 在 戶 內   | 5066         | 4819                              | 247           | 28   | 34                         | 96  | 23                 | 5                           | 16   | 7  |
| 就 業 者               | 3507         | 3302                              | 205           | 27   | 30                         | 73  | 22                 | 5                           | 12   | 6  |
| 失 業 者               | 92           | 87                                | 5             | -  | 1                          | 2   | 0                  | 0                           | 1  | 0  |
| 非 勞 動 力             | 1467         | 1431                              | 36            | 1  | 2                          | 22  | 1                  | -                           | 3  | 1  |
| 有 偶 同 居 但 夫 不 在 戶 內 | 333          | 294                               | 38            | 5  | 6                          | 8   | 5                  | 1                           | 3  | 2  |
| 離 婚、分 居、喪 偶         | 1270         | 1231                              | 39            | -  | 10                         | 17  | 4                  | 0                           | 3  | 2  |
| 地 區 別               |              |                                   |               |  |                            |   |                    |                             |  |  |
| 北 部 區 域             | 2976         | 2818                              | 159           | 18   | 24                         | 54  | 17                 | 5                           | 14   | 5  |
| 中 部 區 域             | 1638         | 1571                              | 67            | 6  | 15                         | 23  | 7                  | 1                           | 3  | 3  |
| 南 部 區 域             | 1890         | 1799                              | 91            | 10   | 10                         | 40  | 8                  | 1                           | 4  | 3  |
| 東 部 區 域             | 164          | 156                               | 8             | -  | 1                          | 4   | 1                  | -                           | 1  | -  |

附註：同表11之附註2。

TABLE 15. BIRTH STATUS OF MARRIED WOMEN AGED 15 YEARS AND OVER

Jul., 2010

Unit : Thousand Persons

| Those who never gave birth   |           |                     |                         |  |                 |                           |   |   |  |           | Item  |
|--|-----------|---------------------|-------------------------|--|-----------------|---------------------------|---|---|--|-----------|---|
| 未 生 育 之 次 要 原 因  |           |                     |                         |  |                 |                           |   |   |  |           |   |
| Secondly reason why had never given birth yet                            |           |                     |                         |  |                 |                           |   |   |  |           |   |
| 認為社會環境、教育制度不佳 Bad environment or educational system for raising children | 其他 Others | 已懷孕中 Being pregnant | 經濟因素 Financial concerns | 健康因素(含配偶) Health reason (including spouse's) | 工作因素 Job reason | 小孩托育問題 Child-care problem | 養育子女責任太大 Heavy responsibility in raising children | 不願子女影響現有生活 unwilling to change current life style | 認為社會環境、教育制度不佳 Bad environment or educational system for raising children | 其他 Others |   |
| 11   | 38        | -                   | 16                      | 9  | 18              | 8                         | 19  | 17  | 14   | 2         | Total   |
| -  | 2         | -                   | 0                       | -  | 0               | -                         | 1   | -   | -  | -         | Present age   |
| -  | 0         | -                   | -                       | -  | -               | -                         | -   | -   | -  | -         | 15 - 24 years                                       |
| -  | 2         | -                   | 0                       | -  | 0               | -                         | 1   | -   | -  | -         | 15 - 19 years                                       |
| 10   | 29        | -                   | 14                      | 7  | 16              | 8                         | 18  | 17  | 13   | 1         | 20 - 24 years                                       |
| 1  | 8         | -                   | 3                       | 1  | 4               | 2                         | 5   | 2   | 2  | 0         | 25 - 49 years                                       |
| 3  | 13        | -                   | 4                       | 2  | 5               | 4                         | 8   | 8   | 3  | 1         | 25 - 29 years                                       |
| 3  | 5         | -                   | 4                       | 2  | 4               | 1                         | 2   | 1   | 5  | -         | 30 - 34 years                                       |
| 3  | 2         | -                   | 2                       | 1  | 1               | 0                         | 2   | 5   | 2  | -         | 35 - 39 years                                       |
| 0  | 3         | -                   | 1                       | 1  | 1               | 0                         | 0   | 1   | 1  | -         | 40 - 44 years                                       |
| 1  | 6         | -                   | 2                       | 2  | 2               | 0                         | 1   | 1   | 2  | 1         | 45 - 49 years                                       |
| -  | 2         | -                   | 1                       | 1  | 1               | 0                         | 0   | 1   | -  | 1         | 50 - 64 years                                       |
| 0  | 2         | -                   | 2                       | 1  | 1               | -                         | 1   | -   | 1  | -         | 50 - 54 years                                       |
| 0  | 1         | -                   | -                       | 0  | 0               | -                         | -   | -   | 1  | -         | 55 - 59 years                                       |
| -  | 0         | -                   | 0                       | -  | -               | -                         | -   | -   | -  | -         | 60 - 64 years                                       |
| -  | 0         | -                   | 0                       | -  | -               | -                         | -   | -   | -  | -         | 65 years & over                                     |
| 0  | 4         | -                   | 4                       | 2  | 2               | 0                         | 3   | 2   | 0  | 1         | Educational attainment                              |
| -  | 1         | -                   | 0                       | -  | -               | -                         | -   | -   | -  | -         | Junior high & below                                 |
| -  | 2         | -                   | 2                       | 1  | 0               | -                         | 0   | 1   | -  | 1         | Illiterate & self-educated                          |
| 0  | 2         | -                   | 2                       | 1  | 2               | 0                         | 2   | 1   | 0  | -         | Primary school                                      |
| 4  | 12        | -                   | 6                       | 3  | 7               | 3                         | 6   | 6   | 4  | -         | Junior high   |
| 1  | 3         | -                   | 0                       | 2  | 2               | 1                         | 3   | 2   | 1  | -         | Senior high (Vocational)                            |
| 2  | 9         | -                   | 5                       | 2  | 4               | 3                         | 3   | 5   | 3  | -         | Senior high   |
| 7  | 22        | -                   | 7                       | 3  | 9               | 4                         | 11  | 9   | 10   | 1         | Vocational  |
| 4  | 7         | -                   | 1                       | 1  | 5               | 2                         | 6   | 3   | 4  | -         | Junior college & above                              |
| 3  | 15        | -                   | 6                       | 2  | 4               | 3                         | 5   | 6   | 6  | 1         | Junior college                                      |
| -  | -         | -                   | -                       | -  | -               | -                         | -   | -   | -  | -         | University & graduate school                        |
| 7  | 26        | -                   | 13                      | 5  | 14              | 7                         | 13  | 11  | 11   | 1         | Present status of labor force                       |
| -  | 2         | -                   | 1                       | 0  | 2               | -                         | -   | -   | 0  | -         | Employed  |
| 4  | 11        | -                   | 3                       | 4  | 2               | 1                         | 6   | 6   | 3  | 1         | Unemployed  |
| -  | -         | -                   | -                       | -  | -               | -                         | -   | -   | -  | -         | Not in labor force                                  |
| 9  | 28        | -                   | 13                      | 6  | 11              | 7                         | 17  | 13  | 11   | 2         | Labor force status of husband                       |
| 7  | 23        | -                   | 10                      | 3  | 11              | 7                         | 16  | 11  | 9  | 1         | Married/cohabited and husband live in household     |
| 1  | -         | -                   | 1                       | 0  | -               | -                         | 0   | 1   | 0  | -         | Employed  |
| 1  | 5         | -                   | 2                       | 2  | 0               | -                         | 1   | 1   | 1  | 1         | Unemployed  |
| 1  | 6         | -                   | 2                       | -  | 4               | -                         | 1   | 2   | 2  | -         | Not in labor force                                  |
| 0  | 3         | -                   | 1                       | 3  | 3               | 1                         | 1   | 2   | 1  | -         | Married/cohabited but husband not live in household |
| 6  | 17        | -                   | 7                       | 3  | 8               | 4                         | 12  | 10  | 8  | -         | Divorced, separated and widowed                     |
| 2  | 8         | -                   | 4                       | 2  | 4               | 3                         | 2   | 2   | 2  | 1         | Region  |
| 3  | 11        | -                   | 5                       | 4  | 5               | 1                         | 5   | 4   | 4  | 1         | Northern region                                     |
| -  | 1         | -                   | 1                       | -  | 0               | -                         | -   | 1   | 0  | -         | Central region                                      |
| -  | -         | -                   | -                       | -  | -               | -                         | -   | -   | -  | -         | Southern region                                     |
| -  | -         | -                   | -                       | -  | -               | -                         | -   | -   | -  | -         | Eastern region                                      |

Note : The same interpretation as shown in table 11 note 2.

表16 15至49歲有偶同居女性生育狀況及希望生育子女數

單位：千人

中華民國99年7月

| 項 目 別               | 總 計      | 有 生 育 意 願 |  |         |  |         |         |
|---------------------|----------|-----------|--|---------|--|---------|---------|
|                     |          | 計         | 想 再 生 育  |         | 不 想 再 生 育  |         |         |
|                     |          |           | Those who still want (their wives) to give birth again |         | Those who don't want (their wives) to give birth again |         |         |
| Total               | Subtotal | 自 己       | 丈 夫  | 自 己     | 丈 夫  | 自 己     | 丈 夫     |
|                     |          | Oneself   | Husband  | Oneself | Husband  | Oneself | Husband |
| 總 計                 | 3032     | 2788      | 320  | 345     | 2468   | 2443    |         |
| 日 前 年 齡             |          |           |  |         |  |         |         |
| 15 ~ 24 歲           | 44       | 36        | 19   | 20      | 17   | 15      |         |
| 15 ~ 19 歲           | 3        | 2         | 2  | 2       | 0  | -       |         |
| 20 ~ 24 歲           | 41       | 34        | 17   | 19      | 16   | 15      |         |
| 25 ~ 49 歲           | 2988     | 2753      | 301  | 304     | 2452   | 2428    |         |
| 25 ~ 29 歲           | 235      | 187       | 79   | 85      | 108  | 102     |         |
| 30 ~ 34 歲           | 590      | 496       | 122  | 133     | 373  | 363     |         |
| 35 ~ 39 歲           | 675      | 631       | 73   | 76      | 557  | 555     |         |
| 40 ~ 44 歲           | 720      | 689       | 15   | 18      | 673  | 671     |         |
| 45 ~ 49 歲           | 769      | 750       | 11   | 12      | 739  | 738     |         |
| 教 育 程 度             |          |           |  |         |  |         |         |
| 國 中 及 以 下           | 553      | 535       | 23   | 24      | 511  | 510     |         |
| 國 小 及 以 下           | 135      | 130       | 3  | 4       | 128  | 127     |         |
| 國 中                 | 419      | 404       | 21   | 20      | 384  | 384     |         |
| 高 中 ( 職 )           | 1327     | 1251      | 127  | 144     | 1124   | 1107    |         |
| 高 中                 | 291      | 273       | 30   | 33      | 242  | 240     |         |
| 高 職                 | 1036     | 979       | 97   | 112     | 882  | 867     |         |
| 大 專 及 以 上           | 1151     | 1002      | 170  | 176     | 833  | 826     |         |
| 大 專                 | 595      | 535       | 76   | 80      | 459  | 455     |         |
| 大 學 及 以 上           | 556      | 467       | 94   | 96      | 373  | 371     |         |
| 日 前 勞 動 力 狀 況       |          |           |  |         |  |         |         |
| 就 業 者               | 1981     | 1796      | 199  | 216     | 1597   | 1579    |         |
| 失 業 者               | 39       | 33        | 4  | 4       | 29   | 29      |         |
| 非 勞 動 力             | 1012     | 959       | 117  | 124     | 842  | 835     |         |
| 丈 夫 勞 動 力 狀 況       |          |           |  |         |  |         |         |
| 有 偶 同 居 且 夫 在 戶 內   | 2813     | 2603      | 294  | 318     | 2309   | 2285    |         |
| 就 業 者               | 2552     | 2361      | 268  | 293     | 2094   | 2068    |         |
| 失 業 者               | 75       | 71        | 10   | 9       | 61   | 62      |         |
| 非 勞 動 力             | 185      | 171       | 17   | 16      | 154  | 155     |         |
| 有 偶 同 居 但 夫 不 在 戶 內 | 219      | 185       | 26   | 27      | 159  | 158     |         |
| 丈 夫 生 育 意 願         |          |           |  |         |  |         |         |
| 想 再 生 育             | 521      | 345       | 299  | 345     | 46   | -       |         |
| 不 想 再 生 育           | 2511     | 2443      | 21   | -       | 2423   | 2443    |         |
| 地 區 別               |          |           |  |         |  |         |         |
| 北 部 區 域             | 1388     | 1263      | 136  | 149     | 1126   | 1114    |         |
| 中 部 區 域             | 749      | 700       | 86   | 91      | 614  | 609     |         |
| 南 部 區 域             | 828      | 763       | 90   | 96      | 674  | 667     |         |
| 東 部 區 域             | 67       | 62        | 8  | 8       | 55   | 54      |         |

附註：同表11之附註2。

Table 16. BIRTH STATUS AND AVERAGE NUMBER OF EXPECTED BIRTHS GIVEN  
BY MARRIED OR COHABITED WOMEN AGED 15-49 YEARS

Jul., 2010 Unit : Thousand Persons

| Those who ever gave birth                             |      |  |          |                |      |   | Item |
|---|------|--|----------|----------------|------|---|------|
| 平均生育子女数(人)<br>Average number of birth given (persons) |      | 平均想再生育子女数(人)<br>Average number of possible birth given in the future (persons) |          |                |      |   |      |
| 男<br>Boy  | 1.07 | 自 己<br>Oneself   |          | 丈 夫<br>Husband |      |   |      |
|   |      | 0.13   | 男<br>Boy | 0.07           | 0.14 | 男<br>Boy  |      |
| 2.04  | 1.07 | 0.13   | 0.07     | 0.14           | 0.08 | Total   |      |
| Present age   |      |  |          |                |      |   |      |
| 1.39  | 0.62 | 0.62   | 0.30     | 0.65           | 0.33 | 15 - 24 years                                       |      |
| 1.00  | 0.75 | 1.18   | 0.53     | 1.34           | 0.69 | 15 - 19 years                                       |      |
| 1.41  | 0.61 | 0.59   | 0.29     | 0.61           | 0.31 | 20 - 24 years                                       |      |
| 2.05  | 1.08 | 0.12   | 0.06     | 0.14           | 0.07 | 25 - 49 years                                       |      |
| 1.51  | 0.81 | 0.49   | 0.24     | 0.54           | 0.28 | 25 - 29 years                                       |      |
| 1.77  | 0.92 | 0.26   | 0.14     | 0.30           | 0.16 | 30 - 34 years                                       |      |
| 1.93  | 1.04 | 0.13   | 0.07     | 0.14           | 0.08 | 35 - 39 years                                       |      |
| 2.20  | 1.16 | 0.03   | 0.02     | 0.03           | 0.02 | 40 - 44 years                                       |      |
| 2.34  | 1.21 | 0.02   | 0.01     | 0.02           | 0.01 | 45 - 49 years                                       |      |
| Educational attainment                                |      |  |          |                |      |   |      |
| 2.42  | 1.27 | 0.06   | 0.03     | 0.06           | 0.03 | Junior high & below                                 |      |
| 2.57  | 1.27 | 0.03   | 0.01     | 0.04           | 0.01 | Primary school & below                              |      |
| 2.38  | 1.28 | 0.07   | 0.03     | 0.06           | 0.04 | Junior high   |      |
| 2.09  | 1.09 | 0.11   | 0.06     | 0.13           | 0.07 | Senior high (Vocational)                            |      |
| 2.10  | 1.09 | 0.12   | 0.06     | 0.14           | 0.07 | Senior high   |      |
| 2.09  | 1.09 | 0.11   | 0.06     | 0.13           | 0.07 | Vocational  |      |
| 1.78  | 0.94 | 0.19   | 0.10     | 0.20           | 0.11 | Junior college & above                              |      |
| 1.84  | 0.97 | 0.16   | 0.09     | 0.17           | 0.10 | Junior college                                      |      |
| 1.72  | 0.91 | 0.23   | 0.11     | 0.24           | 0.12 | University & graduate school                        |      |
| Present status of labor force                         |      |  |          |                |      |   |      |
| 2.02  | 1.06 | 0.13   | 0.06     | 0.14           | 0.07 | Employed  |      |
| 1.96  | 1.13 | 0.12   | 0.05     | 0.12           | 0.05 | Unemployed  |      |
| 2.09  | 1.10 | 0.14   | 0.08     | 0.15           | 0.08 | Not in labor force                                  |      |
| Labor force status of husband                         |      |  |          |                |      |   |      |
| 2.05  | 1.08 | 0.13   | 0.07     | 0.14           | 0.07 | Married/cohabited and husband live in household     |      |
| 2.04  | 1.08 | 0.13   | 0.07     | 0.14           | 0.08 | Employed  |      |
| 2.03  | 1.04 | 0.15   | 0.07     | 0.15           | 0.08 | Unemployed  |      |
| 2.12  | 1.13 | 0.11   | 0.06     | 0.10           | 0.05 | Not in labor force                                  |      |
| 1.97  | 0.95 | 0.15   | 0.09     | 0.16           | 0.10 | Married/cohabited but husband not live in household |      |
| Fertility intention's of husband                      |      |  |          |                |      |   |      |
| 1.23  | 0.57 | 0.98   | 0.50     | 1.15           | 0.62 | Those who still want their wives to give birth      |      |
| 2.16  | 1.14 | 0.01   | 0.01     | -              | -    | Those who don't want their wives to give birth      |      |
| Region  |      |  |          |                |      |   |      |
| 1.98  | 1.06 | 0.12   | 0.06     | 0.13           | 0.07 | Northern region                                     |      |
| 2.14  | 1.11 | 0.14   | 0.07     | 0.15           | 0.08 | Central region                                      |      |
| 2.04  | 1.04 | 0.14   | 0.07     | 0.15           | 0.08 | Southern region                                     |      |
| 2.29  | 1.13 | 0.14   | 0.05     | 0.15           | 0.06 | Eastern region                                      |      |

Note : The same interpretation as shown in table 11 note 2.

表16 15至49歲有偶同居女性生育狀況及希望生育子女數(續1)

單位：千人

中華民國99年7月

| 項 目 別               | 沒 有 生 育 過 |  |                |  |                |
|---------------------|-----------|--|----------------|--|----------------|
|                     | 計         | 想 生 育<br>Those who want (their<br>wives) to give birth |                | 不 想 生 育<br>Those who don't want (their<br>wives) to give birth |                |
|                     |           | Subtotal   | 自 己<br>Oneself | 丈 夫<br>Husband   | 自 己<br>Oneself |
| 總 計                 | 243       | 176  | 176            | 68   | 67             |
| 目 前 年 齡             |           |  |                |  |                |
| 15 ~ 24 歲           | 8         | 7  | 7              | 1  | 1              |
| 15 ~ 19 歲           | 1         | 0  | 0              | 1  | 1              |
| 20 ~ 24 歲           | 7         | 7  | 7              | -  | -              |
| 25 ~ 49 歲           | 235       | 169  | 169            | 67   | 66             |
| 25 ~ 29 歲           | 47        | 44   | 43             | 3  | 4              |
| 30 ~ 34 歲           | 94        | 79   | 80             | 15   | 14             |
| 35 ~ 39 歲           | 44        | 30   | 30             | 15   | 14             |
| 40 ~ 44 歲           | 31        | 11   | 12             | 20   | 19             |
| 45 ~ 49 歲           | 19        | 5  | 4              | 14   | 15             |
| 教 育 程 度             |           |  |                |  |                |
| 國 中 及 以 下           | 19        | 9  | 8              | 10   | 11             |
| 國 小 及 以 下           | 4         | 2  | 2              | 3  | 3              |
| 國 中                 | 15        | 8  | 7              | 7  | 8              |
| 高 中 ( 職 )           | 76        | 48   | 49             | 27   | 26             |
| 高 中                 | 18        | 13   | 13             | 5  | 5              |
| 高 職                 | 57        | 35   | 37             | 22   | 21             |
| 大 專 及 以 上           | 149       | 118  | 118            | 31   | 31             |
| 大 學 及 以 上           | 60        | 47   | 47             | 13   | 13             |
| 大 學 及 以 上           | 89        | 71   | 71             | 18   | 18             |
| 目 前 勞 動 力 狀 況       |           |  |                |  |                |
| 就 業 者               | 185       | 133  | 135            | 52   | 50             |
| 失 業 者               | 6         | 5  | 4              | 1  | 2              |
| 非 勞 動 力             | 53        | 38   | 38             | 15   | 15             |
| 丈 夫 勞 動 力 狀 況       |           |  |                |  |                |
| 有 偶 同 居 且 夫 在 戶 內   | 209       | 152  | 154            | 58   | 56             |
| 就 業 者               | 191       | 141  | 143            | 49   | 48             |
| 失 業 者               | 4         | 4  | 4              | 1  | 1              |
| 非 勞 動 力             | 14        | 7  | 7              | 7  | 7              |
| 有 偶 同 居 但 夫 不 在 戶 內 | 34        | 24   | 23             | 10   | 11             |
| 丈 夫 生 育 意 願         |           |  |                |  |                |
| 想 再 生 育             | 176       | 172  | 176            | 4  | -              |
| 不 想 再 生 育           | 67        | 4  | -              | 64   | 67             |
| 地 區 別               |           |  |                |  |                |
| 北 部 區 域             | 126       | 93   | 94             | 32   | 32             |
| 中 部 區 域             | 48        | 41   | 40             | 8  | 8              |
| 南 部 區 域             | 65        | 39   | 40             | 26   | 25             |
| 東 部 區 域             | 5         | 3  | 3              | 2  | 2              |



Table 16. BIRTH STATUS AND AVERAGE NUMBER OF EXPECTED BIRTHS GIVEN  
BY MARRIED OR COHABITED WOMEN AGED 15-49 YEARS(Cont.1)

Jul., 2010

Unit : Thousand Persons

| Those who never give birth                |                               |  |                       |                                  | Item  |
|---|-------------------------------|--|-----------------------|----------------------------------|---|
| 未 生 育 之 最 主 要 原 因                         |                               |  |                       |                                  |   |
| Main reason why had never given birth yet |                               |  |                       |                                  |   |
| 已 懷 孕 中<br>Being pregnant                 | 經 濟 因 素<br>Financial concerns | 健 康 因 素 (含 配 偶)<br>Health reason<br>(including spouse's) | 工 作 因 素<br>Job reason | 小 孩 托 育 問 題<br>Childcare problem |   |
| 33  | 38                            | 74   | 27                    | 6                                | Total   |
|   |                               |  |                       |                                  | Present age   |
| 2   | 1                             | 0  | 0                     | -                                | 15 - 24 years   |
| -   | -                             | -  | -                     | -                                | 15 - 19 years   |
| 2   | 1                             | 0  | 0                     | -                                | 20 - 24 years   |
| 31  | 37                            | 74   | 27                    | 6                                | 25 - 49 years   |
| 11  | 11                            | 8  | 5                     | 1                                | 25 - 29 years   |
| 16  | 16                            | 21   | 15                    | 3                                | 30 - 34 years   |
| 4   | 5                             | 16   | 5                     | 2                                | 35 - 39 years   |
| 0   | 4                             | 18   | 1                     | -                                | 40 - 44 years   |
| -   | 0                             | 12   | 1                     | 1                                | 45 - 49 years   |
|   |                               |  |                       |                                  | Educational attainment  |
| 1   | 4                             | 9  | 0                     | -                                | Junior high & below   |
| 0   | 0                             | 2  | -                     | -                                | Primary school & below  |
| 0   | 4                             | 7  | 0                     | -                                | Junior high   |
| 7   | 14                            | 30   | 5                     | 1                                | Senior high (Vocational)  |
| 2   | 5                             | 5  | 1                     | 1                                | Senior high   |
| 5   | 9                             | 25   | 4                     | 1                                | Vocational  |
| 26  | 20                            | 35   | 22                    | 4                                | Junior college & above  |
| 9   | 10                            | 19   | 6                     | 2                                | Junior college  |
| 16  | 10                            | 16   | 17                    | 3                                | University & graduate school  |
|   |                               |  |                       |                                  | Present status of labor force   |
| 25  | 28                            | 52   | 26                    | 4                                | Employed  |
| 0   | 1                             | 3  | -                     | -                                | Unemployed  |
| 8   | 10                            | 19   | 2                     | 1                                | Not in labor force  |
|   |                               |  |                       |                                  | Labor force status of husband   |
| 28  | 33                            | 69   | 23                    | 5                                | Married/cohabited and husband<br>live in household                                    |
| 27  | 29                            | 62   | 22                    | 5                                | Employed  |
| -   | 1                             | 1  | 0                     | -                                | Unemployed  |
| 1   | 2                             | 6  | 1                     | -                                | Not in labor force  |
| 5   | 6                             | 6  | 5                     | 1                                | Married/cohabited but husband<br>not live in household                                |
| 31  | 28                            | 51   | 24                    | 4                                | Fertility intention's of husband<br>Those who still want their<br>wives to give birth |
| 2   | 10                            | 23   | 3                     | 2                                | Those who don't want their<br>wives to give birth                                     |
|   |                               |  |                       |                                  | Region  |
| 18  | 21                            | 34   | 14                    | 4                                | Northern region   |
| 6   | 10                            | 15   | 6                     | 1                                | Central region  |
| 10  | 7                             | 24   | 7                     | 1                                | Southern region   |
| -   | 1                             | 1  | 1                     | -                                | Eastern region  |

表16 15至49歲有偶同居女性生育狀況及希望生育子女數(續完)

單位：千人

中華民國99年7月

| 項 目 別               | 沒 有 生 育 過   |   |  |               |                              |                                  |   |                          |
|---------------------|---|---|--|---------------|------------------------------|----------------------------------|---|--------------------------|
|                     | 未 生 育 之 最 主 要 原 因<br>Main reason why had never given birth yet            |   |  |               | 未 生 育 之                      |                                  |   |                          |
|                     | 養 育 子 女<br>責 任 太 大<br>Heavy respon-<br>sibility<br>in raising<br>children | 不 願 子 女 影 響<br>現 有 生 活<br>Unwilling to<br>change<br>current<br>life style | 認 為 社 會 環 境<br>、 教 育 制 度 不<br>佳<br>Bad environ-<br>ment or edu-<br>cational sys-<br>tem for<br>raising<br>children | 其 他<br>Others | 已 懷 孕 中<br>Being<br>pregnant | 經 濟 因 素<br>Financial<br>concerns | 健 康 因 素<br>(含 配 偶)<br>Health<br>reason<br>(including<br>spouse's) | 工 作 因 素<br>Job<br>reason |
| 總 計                 | 17  | 8   | 10   | 29            | -                            | 14                               | 5   | 14                       |
| 日 前 年 齡             |   |   |  |               |                              |                                  |   |                          |
| 15 ~ 24 歲           | -   | 2   | -  | 2             | -                            | 0                                | -   | 0                        |
| 15 ~ 19 歲           | -   | 1   | -  | 0             | -                            | -                                | -   | -                        |
| 20 ~ 24 歲           | -   | 1   | -  | 2             | -                            | 0                                | -   | 0                        |
| 25 ~ 49 歲           | 17  | 6   | 10   | 27            | -                            | 14                               | 5   | 14                       |
| 25 ~ 29 歲           | 2   | 2   | 1  | 7             | -                            | 3                                | 1   | 4                        |
| 30 ~ 34 歲           | 6   | 3   | 3  | 12            | -                            | 4                                | 1   | 5                        |
| 35 ~ 39 歲           | 4   | 1   | 3  | 4             | -                            | 3                                | 1   | 3                        |
| 40 ~ 44 歲           | 3   | 0   | 3  | 2             | -                            | 2                                | 0   | 1                        |
| 45 ~ 49 歲           | 2   | 1   | 0  | 3             | -                            | 1                                | 1   | 1                        |
| 教 育 程 度             |   |   |  |               |                              |                                  |   |                          |
| 國 中 及 以 下           | 2   | 0   | 0  | 2             | -                            | 2                                | 1   | 1                        |
| 國 小 及 以 下           | 0   | -   | -  | 1             | -                            | 0                                | 0   | -                        |
| 國 中                 | 1   | 0   | 0  | 2             | -                            | 2                                | 1   | 1                        |
| 高 中 ( 職 )           | 3   | 3   | 3  | 9             | -                            | 5                                | 1   | 5                        |
| 高 中                 | 0   | 0   | 1  | 2             | -                            | 0                                | 0   | 2                        |
| 高 職                 | 3   | 2   | 2  | 7             | -                            | 5                                | 0   | 3                        |
| 大 專 及 以 上           | 12  | 5   | 6  | 18            | -                            | 7                                | 3   | 8                        |
| 專 大 學 及 以 上         | 5   | 1   | 4  | 4             | -                            | 1                                | 0   | 4                        |
| 7                   | 4   | 3   | 13   | -             | 6                            | 2                                | 4   |                          |
| 目 前 勞 動 力 狀 況       |   |   |  |               |                              |                                  |   |                          |
| 就 業 者               | 15  | 5   | 6  | 22            | -                            | 12                               | 3   | 12                       |
| 失 業 者               | -   | 0   | -  | 2             | -                            | 1                                | 0   | 1                        |
| 非 勞 動 力             | 2   | 2   | 3  | 6             | -                            | 1                                | 2   | 1                        |
| 丈 夫 勞 動 力 狀 況       |   |   |  |               |                              |                                  |   |                          |
| 有 偶 同 居 且 夫 在 戶 內   | 14  | 6   | 9  | 24            | -                            | 12                               | 5   | 11                       |
| 就 業 者               | 12  | 5   | 7  | 22            | -                            | 10                               | 3   | 11                       |
| 失 業 者               | 1   | 0   | 1  | -             | -                            | 1                                | 0   | -                        |
| 非 勞 動 力             | 1   | 1   | 1  | 2             | -                            | 1                                | 2   | -                        |
| 有 偶 同 居 但 夫 不 在 戶 內 | 3   | 2   | 1  | 5             | -                            | 2                                | -   | 3                        |
| 丈 夫 生 育 意 願         |   |   |  |               |                              |                                  |   |                          |
| 想 再 生 育             | 6   | 5   | 5  | 21            | -                            | 10                               | 3   | 10                       |
| 不 想 再 生 育           | 11  | 3   | 5  | 8             | -                            | 4                                | 2   | 4                        |
| 地 區 別               |   |   |  |               |                              |                                  |   |                          |
| 北 部 區 域             | 11  | 3   | 6  | 13            | -                            | 6                                | 2   | 7                        |
| 中 部 區 域             | 2   | 3   | 1  | 6             | -                            | 3                                | 1   | 3                        |
| 南 部 區 域             | 4   | 2   | 3  | 9             | -                            | 4                                | 2   | 4                        |
| 東 部 區 域             | 1   | -   | -  | 1             | -                            | 1                                | -   | 0                        |

Table 16. BIRTH STATUS AND AVERAGE NUMBER OF EXPECTED BIRTHS GIVEN  
BY MARRIED OR COHABITED WOMEN AGED 15-49 YEARS(Cont. End)

Jul., 2010

Unit : Thousand Persons

| Those who never gave birth                    |  |  |   |              | Average       |               |      |      | Item  |
|---|--|--|---|--------------|---------------|---------------|------|------|---|
| Secondly reason why had never given birth yet |  |  |   |              | Average       |               |      |      |   |
| 小孩托育問題<br>Childcare problem                   | 養育子女責任太大<br>Heavy responsibility in raising children | 不願子女影響現有生活<br>Unwilling to change current life style | 認為社會環境、教育制度不佳<br>Bad environment or educational system for raising children | 其他<br>Others | 自己<br>Oneself | 丈夫<br>Husband |      |      |   |
|   |  |  |   |              | 男<br>Boy      | 男<br>Boy      |      |      |   |
| 7   | 17   | 14   | 11  | 1            | 1.25          | 0.69          | 1.27 | 0.70 | Total   |
|   |  |  |   |              |               |               |      |      | Present age   |
| -   | 1  | -  | -   | -            | 1.69          | 0.90          | 1.77 | 1.00 | 15 - 24 years                                       |
| -   | -  | -  | -   | -            | 0.77          | 0.39          | 0.77 | 0.39 | 15 - 19 years                                       |
| -   | 1  | -  | -   | -            | 1.85          | 0.99          | 1.95 | 1.11 | 20 - 24 years                                       |
| 7   | 17   | 14   | 11  | 1            | 1.24          | 0.68          | 1.25 | 0.69 | 25 - 49 years                                       |
| 2   | 5  | 2  | 2   | 0            | 1.61          | 0.87          | 1.63 | 0.85 | 25 - 29 years                                       |
| 3   | 8  | 8  | 3   | 1            | 1.46          | 0.81          | 1.46 | 0.79 | 30 - 34 years                                       |
| 1   | 2  | 1  | 4   | -            | 1.13          | 0.64          | 1.19 | 0.70 | 35 - 39 years                                       |
| 0   | 2  | 3  | 1   | -            | 0.61          | 0.33          | 0.66 | 0.38 | 40 - 44 years                                       |
| 0   | 0  | 1  | 1   | -            | 0.46          | 0.27          | 0.40 | 0.24 | 45 - 49 years                                       |
|   |  |  |   |              |               |               |      |      | Educational attainment                              |
| 0   | 2  | 1  | 0   | -            | 0.86          | 0.50          | 0.82 | 0.45 | Junior high & below                                 |
| -   | -  | 0  | -   | -            | 0.66          | 0.41          | 0.60 | 0.35 | Primary school & below                              |
| 0   | 2  | 1  | 0   | -            | 0.92          | 0.53          | 0.88 | 0.48 | Junior high   |
| 2   | 6  | 4  | 3   | -            | 1.08          | 0.62          | 1.11 | 0.65 | Senior high (Vocational)                            |
| 0   | 3  | 1  | 0   | -            | 1.21          | 0.66          | 1.25 | 0.67 | Senior high   |
| 2   | 3  | 4  | 3   | -            | 1.04          | 0.61          | 1.07 | 0.65 | Vocational  |
| 4   | 10   | 8  | 8   | 1            | 1.39          | 0.75          | 1.40 | 0.75 | Junior college & above                              |
| 2   | 5  | 3  | 3   | -            | 1.34          | 0.74          | 1.35 | 0.73 | Junior college                                      |
| 3   | 5  | 5  | 5   | 1            | 1.42          | 0.76          | 1.44 | 0.77 | University & graduate school                        |
|   |  |  |   |              |               |               |      |      | Present status of labor force                       |
| 7   | 13   | 10   | 10  | 1            | 1.25          | 0.69          | 1.28 | 0.70 | Employed  |
| -   | -  | -  | 0   | -            | 1.49          | 0.79          | 1.25 | 0.66 | Unemployed  |
| 0   | 5  | 4  | 1   | -            | 1.23          | 0.69          | 1.22 | 0.71 | Not in labor force                                  |
|   |  |  |   |              |               |               |      |      | Labor force status of husband                       |
| 7   | 16   | 12   | 9   | 1            | 1.25          | 0.69          | 1.27 | 0.71 | Married/cohabited and husband live in household     |
| 7   | 15   | 11   | 9   | 1            | 1.27          | 0.70          | 1.30 | 0.72 | Employed  |
| -   | 0  | 1  | 0   | -            | 1.46          | 0.84          | 1.54 | 0.92 | Unemployed  |
| -   | 1  | 1  | 0   | 0            | 0.86          | 0.50          | 0.87 | 0.47 | Not in labor force                                  |
| -   | 1  | 2  | 2   | -            | 1.27          | 0.68          | 1.23 | 0.66 | Married/cohabited but husband not live in household |
| 6   | 11   | 6  | 7   | 1            | 1.70          | 0.94          | 1.75 | 0.97 | Fertility intention's of husband                    |
| 1   | 7  | 8  | 5   | -            | 0.08          | 0.05          | -    | -    | Those who still want their wives to give birth      |
|   |  |  |   |              |               |               |      |      | Those who don't want their wives to give birth      |
|   |  |  |   |              |               |               |      |      | Region  |
| 4   | 12   | 9  | 5   | -            | 1.25          | 0.71          | 1.28 | 0.71 | Northern region                                     |
| 2   | 2  | 1  | 2   | 1            | 1.58          | 0.84          | 1.58 | 0.86 | Central region                                      |
| 1   | 4  | 4  | 4   | -            | 1.02          | 0.55          | 1.03 | 0.56 | Southern region                                     |
| -   | -  | 1  | 0   | -            | 1.03          | 0.53          | 1.14 | 0.61 | Eastern region                                      |

表17 提升15至49歲有偶同居女性生育意願之因素

單位：千人

中華民國99年7月

| 項 目 別               | 總 計<br>Total | 有 生 育 過       |  |   |   |
|---------------------|--------------|---------------|--|---|---|
|                     |              | 計<br>Subtotal | 最 主 要  |   |   |
|                     |              |               | 給予人工生殖補助<br>Providing an<br>ectogenesis<br>allowance | 給予6歲及以下<br>托育費用補助<br>Providing a<br>preschool<br>childcare<br>allowance | 給予養育2名及以上子女<br>家庭優先承購國宅、申請外<br>僱或購屋貸款利息補貼<br>Providing privilege to buy<br>public housing, apply<br>foreign servants or<br>provide a mortgage<br>interest allowance |
| 總 計                 | 3032         | 2788          | 16   | 223   | 33  |
| 目 前 年 齡             |              |               |  |   |   |
| 15 ~ 24 歲           | 44           | 36            | 1  | 10  | 1   |
| 15 ~ 19 歲           | 3            | 2             | -  | 1   | -   |
| 20 ~ 24 歲           | 41           | 34            | 1  | 9   | 1   |
| 25 ~ 49 歲           | 2988         | 2753          | 16   | 212   | 32  |
| 25 ~ 29 歲           | 235          | 187           | 1  | 46  | 5   |
| 30 ~ 34 歲           | 590          | 496           | 4  | 71  | 10  |
| 35 ~ 39 歲           | 675          | 631           | 7  | 56  | 5   |
| 40 ~ 44 歲           | 720          | 689           | 2  | 26  | 7   |
| 45 ~ 49 歲           | 769          | 750           | 2  | 14  | 5   |
| 教 育 程 度             |              |               |  |   |   |
| 國 中 及 以 下           | 553          | 535           | 1  | 20  | 3   |
| 高 中 ( 職 )           | 1327         | 1251          | 6  | 98  | 16  |
| 高 中 職               | 291          | 273           | 2  | 21  | 5   |
| 大 專 及 以 上           | 1036         | 979           | 4  | 77  | 11  |
| 大 專 及 以 上           | 1151         | 1002          | 9  | 105   | 14  |
| 大 學 及 以 上           | 595          | 535           | 3  | 59  | 7   |
| 大 學 及 以 上           | 556          | 467           | 6  | 45  | 8   |
| 目 前 勞 動 力 狀 況       |              |               |  |   |   |
| 就 業 者               | 1981         | 1796          | 10   | 139   | 24  |
| 失 業 者               | 39           | 33            | 0  | 2   | 1   |
| 非 勞 動 力             | 1012         | 959           | 6  | 82  | 8   |
| 丈 夫 勞 動 力 狀 況       |              |               |  |   |   |
| 有 偶 同 居 且 夫 在 戶 內   | 2813         | 2603          | 14   | 209   | 28  |
| 就 業 者               | 2552         | 2361          | 14   | 192   | 25  |
| 失 業 者               | 75           | 71            | -  | 7   | -   |
| 非 勞 動 力             | 185          | 171           | 0  | 9   | 3   |
| 有 偶 同 居 但 夫 不 在 戶 內 | 219          | 185           | 2  | 14  | 5   |
| 生 育 子 女 數           |              |               |  |   |   |
| 0 人                 | 243          | -             | -  | -   | -   |
| 1 人                 | 655          | 655           | 12   | 139   | 16  |
| 2 人                 | 1469         | 1469          | 3  | 69  | 14  |
| 3 人 及 以 上           | 664          | 664           | 1  | 15  | 3   |
| 現 有 子 女 數           |              |               |  |   |   |
| 0 人                 | 239          | 1             | -  | -   | -   |
| 1 人                 | 656          | 653           | 12   | 139   | 16  |
| 2 人                 | 1474         | 1472          | 3  | 69  | 14  |
| 3 人 及 以 上           | 662          | 662           | 1  | 14  | 3   |
| 地 區 別               |              |               |  |   |   |
| 北 部 區               | 1388         | 1263          | 9  | 99  | 18  |
| 中 部 區               | 749          | 700           | 4  | 51  | 7   |
| 南 部 區               | 828          | 763           | 2  | 69  | 8   |
| 東 部 區               | 67           | 62            | 0  | 4   | -   |

附註：同表11之附註2。

Table 17. FACTORS OF IMPROVING FERTILITY INTENTION  
BY COHABITED WOMEN AGED 15-49 YEARS

Jul., 2010

Unit : Thousand Persons

| Those who ever gave birth   |  |  |  |              |   | Item  |
|---|--|--|--|--------------|---|---|
| Main factors  |  |  |  |              |   |   |
| 發放生育(育兒)津貼或教育津貼<br>Providing a birth (child-bearing) or education allowance | 給予未成年子女教養支出之稅賦減免<br>Providing a minor children tax deduction | 提供鼓勵生育工作環境(工時彈性在家工作、附設托兒所、延長產假等)<br>Providing a working environment to encourage fertility | 配偶或家人願分擔家務及育兒工作<br>Spouse or family will share housework or childcare responsibilities | 其他<br>Others | 不想再生育<br>Those who don't want to give birth again |   |
| 164   | 36   | 60   | 20   | 7            | 2229  | Total   |
|   |  |  |  |              |   | Present age   |
| 7   | 1  | 2  | 3  | -            | 11  | 15 - 24 years                                       |
| 0   | -  | -  | 1  | -            | -   | 15 - 19 years                                       |
| 7   | 1  | 2  | 3  | -            | 11  | 20 - 24 years                                       |
| 156   | 35   | 59   | 17   | 7            | 2219  | 25 - 49 years                                       |
| 32  | 5  | 8  | 3  | -            | 88  | 25 - 29 years                                       |
| 57  | 11   | 22   | 8  | 2            | 312   | 30 - 34 years                                       |
| 38  | 8  | 19   | 2  | 2            | 492   | 35 - 39 years                                       |
| 18  | 7  | 6  | 2  | 1            | 620   | 40 - 44 years                                       |
| 11  | 4  | 4  | 2  | 1            | 708   | 45 - 49 years                                       |
|   |  |  |  |              |   | Educational attainment                              |
| 19  | 3  | 2  | 1  | 0            | 484   | Junior high & below                                 |
| 70  | 13   | 22   | 8  | 2            | 1017  | Senior high (Vocational)                            |
| 17  | 3  | 5  | 2  | -            | 217   | Senior high Vocational                              |
| 53  | 10   | 17   | 6  | 2            | 799   |   |
| 75  | 20   | 36   | 11   | 4            | 729   | Junior college & above                              |
| 39  | 10   | 13   | 4  | 3            | 398   | Junior college                                      |
| 36  | 10   | 23   | 7  | 2            | 331   | University & graduate school                        |
|   |  |  |  |              |   | Present status of labor force                       |
| 103   | 25   | 37   | 12   | 5            | 1441  | Employed  |
| 2   | 0  | 2  | -  | -            | 27  | Unemployed  |
| 59  | 11   | 22   | 8  | 2            | 762   | Not in labor force                                  |
|   |  |  |  |              |   | Labor force status of husband                       |
| 154   | 33   | 53   | 19   | 7            | 2088  | Married/cohabited and husband live in household     |
| 140   | 28   | 47   | 14   | 7            | 1894  | Employed  |
| 7   | 1  | 1  | 2  | -            | 54  | Unemployed  |
| 6   | 4  | 5  | 3  | -            | 141   | Not in labor force                                  |
| 10  | 3  | 7  | 1  | -            | 142   | Married/cohabited but husband not live in household |
|   |  |  |  |              |   | Number of births given                              |
| -   | -  | -  | -  | -            | -   | 0 birth   |
| 101   | 17   | 38   | 15   | 3            | 314   | 1 birth   |
| 50  | 15   | 19   | 5  | 3            | 1291  | 2 births  |
| 13  | 4  | 3  | 1  | 1            | 625   | 3 births and over                                   |
|   |  |  |  |              |   | Number of children present live                     |
| -   | -  | -  | -  | -            | 1   | 0 birth   |
| 101   | 17   | 38   | 15   | 3            | 312   | 1 birth   |
| 50  | 15   | 19   | 5  | 3            | 1294  | 2 births  |
| 13  | 4  | 3  | 1  | 1            | 622   | 3 births and over                                   |
|   |  |  |  |              |   | Region  |
| 59  | 22   | 25   | 8  | 3            | 1021  | Northern region                                     |
| 44  | 9  | 15   | 6  | 2            | 564   | Central region                                      |
| 59  | 6  | 19   | 6  | 2            | 591   | Southern region                                     |
| 2   | -  | 2  | 0  | -            | 54  | Eastern region                                      |

Note : The same interpretation as shown in table 11 note 2.

表17 提升15至49歲有偶同居女性生育意願之因素(續1)

| 項 目 別               |  | 有 生 育 意 願  |  |   |   |
|---------------------|--|--|--|---|---|
|                     |  | 次 要  |  |   |   |
|                     |  | 給予人工生殖補助<br>Providing an<br>ectogenesis<br>allowance | 給予6歲及以下<br>托育費用補助<br>Providing a<br>preschool childcare<br>allowance | 給予養育2名及以上子女<br>家庭優先承購國宅、申請外<br>僱或購屋貸款利息補貼<br>Providing privilege to buy<br>public housing, apply<br>foreign servants or<br>provide a mortgage<br>interest allowance | 發放生育(育兒)津貼<br>或教育津貼<br>Providing a birth<br>(child-bearing) or<br>education allowance |
| 總 計                 |  | 5  | 104  | 47  | 183   |
| 目 前 年 齡             |  |  |  |   |   |
| 15 ~ 24 歲           |  | -  | 4  | 2   | 10  |
| 15 ~ 19 歲           |  | -  | 1  | 0   | 1   |
| 20 ~ 24 歲           |  | -  | 4  | 1   | 10  |
| 25 ~ 49 歲           |  | 5  | 100  | 45  | 172   |
| 25 ~ 29 歲           |  | 1  | 18   | 10  | 35  |
| 30 ~ 34 歲           |  | 2  | 34   | 10  | 63  |
| 35 ~ 39 歲           |  | 1  | 28   | 16  | 37  |
| 40 ~ 44 歲           |  | 1  | 14   | 7   | 22  |
| 45 ~ 49 歲           |  | 1  | 7  | 2   | 14  |
| 教 育 程 度             |  |  |  |   |   |
| 國 中 及 以 下           |  | 1  | 9  | 6   | 18  |
| 高 中 (職)             |  | 1  | 48   | 15  | 87  |
| 高 專                 |  | 1  | 11   | 3   | 20  |
| 大 專 及 以 上           |  | 1  | 37   | 12  | 67  |
| 大 專 及 以 上           |  | 3  | 47   | 26  | 77  |
| 專 大 學 及 以 上         |  | 2  | 20   | 9   | 42  |
| 大 學 及 以 上           |  | 1  | 27   | 16  | 35  |
| 目 前 勞 動 力 狀 況       |  |  |  |   |   |
| 就 業 者               |  | 3  | 66   | 30  | 118   |
| 失 業 者               |  | 0  | 2  | -   | 2   |
| 非 勞 動 力             |  | 2  | 37   | 16  | 63  |
| 丈 夫 勞 動 力 狀 況       |  |  |  |   |   |
| 有 偶 同 居 且 夫 在 戶 內   |  | 5  | 95   | 43  | 169   |
| 就 業 者               |  | 4  | 84   | 39  | 155   |
| 失 業 者               |  | 0  | 3  | 1   | 6   |
| 非 勞 動 力             |  | 0  | 8  | 3   | 8   |
| 有 偶 同 居 但 夫 不 在 戶 內 |  | 0  | 9  | 4   | 14  |
| 生 育 子 女 數           |  |  |  |   |   |
| 0 人                 |  | -  | -  | -   | -   |
| 1 人                 |  | 3  | 66   | 25  | 111   |
| 2 人                 |  | 2  | 31   | 17  | 59  |
| 3 人 及 以 上           |  | 0  | 8  | 4   | 14  |
| 現 有 子 女 數           |  |  |  |   |   |
| 0 人                 |  | -  | -  | -   | -   |
| 1 人                 |  | 3  | 66   | 25  | 111   |
| 2 人                 |  | 2  | 30   | 17  | 59  |
| 3 人 及 以 上           |  | 0  | 8  | 4   | 13  |
| 地 區                 |  |  |  |   |   |
| 北 部 區               |  | 2  | 35   | 27  | 78  |
| 中 部 區               |  | 2  | 32   | 9   | 39  |
| 南 部 區               |  | 2  | 35   | 10  | 62  |
| 東 部 區               |  | 0  | 2  | 0   | 3   |

Table 17. FACTORS OF IMPROVING FERTILITY INTENTION  
BY COHABITED WOMEN AGED 15-49 YEARS(Cont.1)

Jul., 2010

Unit : Thousand Persons

| Those who ever gave birth                                    |  |  |              | Item  |
|--|--|--|--------------|---|
| Secondly factors   |  |  |              |   |
| 給予未成年子女教養支出之稅賦減免<br>Providing a minor children tax deduction | 提供鼓勵生育工作環境(工時彈性在家工作、附設托兒所、延長產假等)<br>Providing a working environment to encourage fertility | 配偶或家人願分擔家務及育兒工作<br>Spouse or family will share housework or childcare responsibilities | 其他<br>Others |   |
| 64   | 60   | 14   | -            | Total   |
|  |  |  |              | Present age   |
| 2  | 2  | 2  | -            | 15 - 24 years                                       |
| -  | -  | -  | -            | 15 - 19 years                                       |
| 2  | 2  | 2  | -            | 20 - 24 years                                       |
| 62   | 58   | 13   | -            | 25 - 49 years                                       |
| 11   | 10   | 3  | -            | 25 - 29 years                                       |
| 22   | 23   | 4  | -            | 30 - 34 years                                       |
| 17   | 13   | 3  | -            | 35 - 39 years                                       |
| 7  | 8  | 2  | -            | 40 - 44 years                                       |
| 5  | 3  | 1  | -            | 45 - 49 years                                       |
|  |  |  |              | Educational attainment                              |
| 5  | 3  | 1  | -            | Junior high & below                                 |
| 26   | 19   | 6  | -            | Senior high (Vocational)                            |
| 6  | 4  | 1  | -            | Senior high   |
| 20   | 15   | 4  | -            | Vocational  |
| 33   | 37   | 8  | -            | Junior college & above                              |
| 17   | 23   | 3  | -            | Junior college                                      |
| 16   | 15   | 4  | -            | University & graduate school                        |
|  |  |  |              | Present status of labor force                       |
| 42   | 42   | 8  | -            | Employed  |
| 1  | 0  | 0  | -            | Unemployed  |
| 21   | 18   | 6  | -            | Not in labor force                                  |
|  |  |  |              | Labor force status of husband                       |
| 61   | 57   | 13   | -            | Married/cohabited and husband live in household     |
| 54   | 51   | 12   | -            | Employed  |
| 3  | 2  | 1  | -            | Unemployed  |
| 4  | 5  | 0  | -            | Not in labor force                                  |
| 3  | 3  | 1  | -            | Married/cohabited but husband not live in household |
|  |  |  |              | Number of births given                              |
| -  | -  | -  | -            | 0 birth   |
| 39   | 37   | 8  | -            | 1 birth   |
| 19   | 21   | 6  | -            | 2 births  |
| 6  | 2  | 0  | -            | 3 births and over                                   |
|  |  |  |              | Number of children present have                     |
| -  | -  | -  | -            | 0 birth   |
| 39   | 37   | 8  | -            | 1 birth   |
| 19   | 21   | 6  | -            | 2 births  |
| 6  | 2  | 0  | -            | 3 births and over                                   |
|  |  |  |              | Region  |
| 29   | 33   | 6  | -            | Northern region                                     |
| 18   | 12   | 4  | -            | Central region                                      |
| 15   | 14   | 4  | -            | Southern region                                     |
| 1  | 1  | -  | -            | Eastern region                                      |

表17 提升15至49歲有偶同居女性生育意願之因素(續2)

單位：千人

中華民國99年7月

| 項 目 別                  | 沒 有 生 育 過                                |   |  |   |                     |
|------------------------|--|---|--|---|---------------------|
|                        | 計  | 最 主 要   |  |   |                     |
|                        |  | 給予人工生殖補助  | 給予6歲及以下<br>托育費用補助  | 給予養育2名及以上子女<br>家庭優先承購國宅、申請外<br>僱或購屋貸款利息補貼                         | 發放生育(育兒)<br>津貼或教育津貼 |
| Subtotal               | Providing an<br>ectogenesis<br>allowance | Providing a<br>preschool childcare<br>allowance | Providing privilege to buy<br>public housing, apply<br>foreign servants or<br>provide a mortgage<br>interest allowance | Providing a birth<br>(child-bearing)<br>or education<br>allowance |                     |
| 總 計                    | 243                                      | 32  | 70   | 8   | 35                  |
| 目 前 年 齡                |  |   |  |   |                     |
| 15 ~ 24 歲              | 8  | 0   | 4  | -   | 3                   |
| 15 ~ 19 歲              | 1  | -   | 0  | -   | 1                   |
| 20 ~ 24 歲              | 7  | 0   | 4  | -   | 2                   |
| 25 ~ 49 歲              | 235                                      | 32  | 66   | 8   | 33                  |
| 25 ~ 29 歲              | 47                                       | 3   | 21   | 4   | 8                   |
| 30 ~ 34 歲              | 94                                       | 12  | 34   | 4   | 16                  |
| 35 ~ 39 歲              | 44                                       | 10  | 10   | -   | 6                   |
| 40 ~ 44 歲              | 31                                       | 5   | 1  | -   | 3                   |
| 45 ~ 49 歲              | 19                                       | 2   | 1  | 1   | -                   |
| 教 育 程 度                |  |   |  |   |                     |
| 國 中 及 以 下<br>高 中 ( 職 ) | 19                                       | 3   | 4  | 1   | 1                   |
| 高 中                    | 76                                       | 9   | 19   | 2   | 13                  |
| 高 職                    | 18                                       | 3   | 5  | 0   | 4                   |
| 大 專 及 以 上<br>大 學 及 以 上 | 57                                       | 7   | 14   | 2   | 9                   |
| 大 專 及 以 上<br>大 學 及 以 上 | 149                                      | 20  | 47   | 6   | 21                  |
| 大 學 及 以 上              | 60                                       | 11  | 19   | 3   | 9                   |
| 大 學 及 以 上              | 89                                       | 9   | 28   | 3   | 12                  |
| 目 前 勞 動 力 狀 況          |  |   |  |   |                     |
| 就 業 者                  | 185                                      | 23  | 53   | 6   | 25                  |
| 失 業 者                  | 6  | 0   | 2  | -   | 1                   |
| 非 勞 動 力                | 53                                       | 9   | 15   | 2   | 9                   |
| 丈 夫 勞 動 力 狀 況          |  |   |  |   |                     |
| 有 偶 同 居 且 夫 在 戶 內      | 209                                      | 30  | 58   | 7   | 31                  |
| 就 業 者                  | 191                                      | 28  | 55   | 7   | 28                  |
| 失 業 者                  | 4  | 1   | 1  | -   | 1                   |
| 非 勞 動 力                | 14                                       | 1   | 1  | -   | 2                   |
| 有 偶 同 居 但 夫 不 在 戶 內    | 34                                       | 2   | 12   | 1   | 5                   |
| 生 育 子 女 數              |  |   |  |   |                     |
| 0 人                    | 243                                      | 32  | 70   | 8   | 35                  |
| 1 人                    | -  | -   | -  | -   | -                   |
| 2 人                    | -  | -   | -  | -   | -                   |
| 3 人 及 以 上              | -  | -   | -  | -   | -                   |
| 現 有 子 女 數              |  |   |  |   |                     |
| 0 人                    | 238                                      | 32  | 70   | 8   | 35                  |
| 1 人                    | 3  | -   | 0  | -   | -                   |
| 2 人                    | 1  | -   | -  | -   | 0                   |
| 3 人 及 以 上              | 0  | -   | -  | -   | -                   |
| 地 區                    |  |   |  |   |                     |
| 北 部 區                  | 126                                      | 17  | 39   | 5   | 16                  |
| 中 部 區                  | 48                                       | 8   | 15   | 1   | 11                  |
| 南 部 區                  | 65                                       | 6   | 16   | 2   | 8                   |
| 東 部 區                  | 5  | 1   | 0  | -   | 1                   |



Table 17. FACTORS OF IMPROVING FERTILITY INTENTION  
BY COHABITED WOMEN AGED 15-49 YEARS(Cont.2)

Jul., 2010

Unit : Thousand Persons

| Those who never gave birth                                   |  |  |              |  |   | Item |
|--|--|--|--------------|--|---|------|
| Main factors   |  |  |              |  | Total   |      |
| 給予未成年子女教養支出之稅賦減免<br>Providing a minor children tax deduction | 提供鼓勵生育工作環境(工時彈性在家工作、附設托兒所、延長產假等)<br>Providing a working environment to encourage fertility | 配偶或家人願分擔家務及育兒工作<br>Spouse or family will share housework or childcare responsibilities | 其他<br>Others | 不想生育<br>Those who don't want to give birth |   |      |
| 4  | 21   | 8  | 4            | 60   | Total   |      |
| -  | 0  | 0  | 1            | -  | Present age   |      |
| -  | 0  | 0  | -            | -  | 15 - 24 years                                       |      |
| -  | 0  | 0  | 1            | -  | 15 - 19 years                                       |      |
| -  | 0  | 0  | 1            | -  | 20 - 24 years                                       |      |
| 4  | 20   | 8  | 4            | 60   | 25 - 49 years                                       |      |
| -  | 5  | 4  | -            | 2  | 25 - 29 years                                       |      |
| 3  | 9  | 3  | 1            | 12   | 30 - 34 years                                       |      |
| 0  | 4  | 1  | 1            | 12   | 35 - 39 years                                       |      |
| 0  | 2  | 0  | 0            | 20   | 40 - 44 years                                       |      |
| 0  | 1  | 0  | 1            | 14   | 45 - 49 years                                       |      |
| -  | 1  | 0  | -            | 9  | Educational attainment                              |      |
| 3  | 3  | 1  | 2            | 24   | Junior high & below                                 |      |
| 0  | 1  | -  | -            | 5  | Senior high (Vocational)                            |      |
| 2  | 1  | 1  | 2            | 19   | Senior high   |      |
| -  | -  | -  | -            | -  | Vocational  |      |
| 2  | 17   | 7  | 3            | 26   | Junior college & above                              |      |
| 1  | 4  | 1  | 2            | 11   | Junior college                                      |      |
| 1  | 13   | 6  | 1            | 16   | University & graduate school                        |      |
| -  | -  | -  | -            | -  | Present status of labor force                       |      |
| 3  | 17   | 5  | 3            | 48   | Employed  |      |
| 1  | 0  | -  | -            | 1  | Unemployed  |      |
| 1  | 3  | 3  | 1            | 11   | Not in labor force                                  |      |
| -  | -  | -  | -            | -  | Labor force status of husband                       |      |
| 4  | 18   | 7  | 4            | 51   | Married/cohabited and husband live in household     |      |
| 4  | 17   | 5  | 4            | 43   | Employed  |      |
| -  | -  | 1  | -            | 1  | Unemployed  |      |
| -  | 1  | 1  | 1            | 7  | Not in labor force                                  |      |
| 1  | 3  | 2  | 0            | 9  | Married/cohabited but husband not live in household |      |
| -  | -  | -  | -            | -  | Number of births given                              |      |
| 4  | 21   | 8  | 4            | 60   | 0 birth   |      |
| -  | -  | -  | -            | -  | 1 birth   |      |
| -  | -  | -  | -            | -  | 2 births  |      |
| -  | -  | -  | -            | -  | 3 births and over                                   |      |
| -  | -  | -  | -            | -  | Number of children present have                     |      |
| 4  | 21   | 8  | 4            | 55   | 0 birth   |      |
| -  | -  | -  | -            | 3  | 1 birth   |      |
| -  | -  | -  | -            | 1  | 2 births  |      |
| -  | -  | -  | -            | 0  | 3 births and over                                   |      |
| -  | -  | -  | -            | -  | Region  |      |
| 2  | 11   | 4  | 3            | 29   | Northern region                                     |      |
| 1  | 5  | 1  | 1            | 6  | Central region                                      |      |
| 1  | 3  | 4  | 1            | 22   | Southern region                                     |      |
| -  | 0  | -  | -            | 2  | Eastern region                                      |      |

表 17 提升 15 至 49 歲有偶同居女性生育意願之因素 (續完)

單位：千人

中華民國 99 年 7 月

| 項 目 別                  | 沒 有 生 育 過  |  |   |   |
|------------------------|--|--|---|---|
|                        | 次 要  |  |   |   |
|                        | 給予人工生殖補助<br>Providing an<br>ectogenesis<br>allowance | 給予 6 歲 及 以 下<br>托 育 費 用 補 助<br>Providing a<br>preschool childcare<br>allowance | 給予養育 2 名及以上子女<br>家庭優先承租國宅、申請外<br>僱或購屋貸款利息補貼<br>Providing privilege to buy<br>public housing, apply<br>foreign servants or<br>provide a mortgage<br>interest allowance | 發放生育(育兒)津貼<br>或 教 育 津 貼<br>Providing a birth<br>(child-bearing) or<br>education allowance |
| 總 計                    | 3  | 32   | 12  | 55  |
| 目 前 年 齡                |  |  |   |   |
| 15 ~ 24 歲              | -  | 1  | 2   | 2   |
| 15 ~ 19 歲              | -  | -  | -   | -   |
| 20 ~ 24 歲              | -  | 1  | 2   | 2   |
| 25 ~ 49 歲              | 3  | 31   | 10  | 53  |
| 25 ~ 29 歲              | -  | 9  | 3   | 18  |
| 30 ~ 34 歲              | 1  | 12   | 6   | 24  |
| 35 ~ 39 歲              | 1  | 6  | 2   | 9   |
| 40 ~ 44 歲              | 1  | 4  | -   | 2   |
| 45 ~ 49 歲              | -  | 0  | -   | 2   |
| 教 育 程 度                |  |  |   |   |
| 國 中 及 以 下<br>高 中 ( 職 ) | -  | 2  | 1   | 4   |
| 高 中                    | 1  | 8  | 5   | 15  |
| 高 職                    | 1  | 2  | 1   | 3   |
| 大 專 及 以 上<br>大 學 及 以 上 | 2  | 21   | 7   | 35  |
|                        | 1  | 11   | 2   | 15  |
|                        | 1  | 10   | 5   | 20  |
| 目 前 勞 動 力 狀 況          |  |  |   |   |
| 就 業 者                  | 2  | 24   | 8   | 42  |
| 失 業 者                  | 0  | -  | 1   | 3   |
| 非 勞 動 力                | 0  | 7  | 3   | 10  |
| 丈 夫 勞 動 力 狀 況          |  |  |   |   |
| 有 偶 同 居 且 夫 在 戶 內      | 3  | 28   | 10  | 46  |
| 就 業 者                  | 3  | 26   | 8   | 44  |
| 失 業 者                  | -  | -  | 1   | 1   |
| 非 勞 動 力                | -  | 2  | 1   | 1   |
| 有 偶 同 居 但 夫 不 在 戶 內    | -  | 4  | 2   | 9   |
| 生 育 子 女 數              |  |  |   |   |
| 0 人                    | 3  | 32   | 12  | 55  |
| 1 人                    | -  | -  | -   | -   |
| 2 人                    | -  | -  | -   | -   |
| 3 人 及 以 上              | -  | -  | -   | -   |
| 現 有 子 女 數              |  |  |   |   |
| 0 人                    | 3  | 32   | 12  | 54  |
| 1 人                    | -  | -  | -   | 0   |
| 2 人                    | -  | -  | -   | -   |
| 3 人 及 以 上              | -  | -  | -   | -   |
| 地 區                    |  |  |   |   |
| 北 部 區                  | 0  | 19   | 8   | 27  |
| 中 部 區                  | 1  | 7  | 2   | 15  |
| 南 部 區                  | 1  | 5  | 2   | 11  |
| 東 部 區                  | -  | 1  | -   | 1   |

Table 17. FACTORS OF IMPROVING FERTILITY INTENTION  
BY COHABITED WOMEN AGED 15-49 YEARS(Cont. End)

Jul., 2010

Unit : Thousand Persons

| Those who never give birth                                   |  |  |              | Item  |
|--|--|--|--------------|---|
| Secondly factors   |  |  |              |   |
| 給予未成年子女教育支出之稅賦減免<br>Providing a minor children tax deduction | 提供鼓勵生育工作環境<br>(工時彈性在家工作、附設托兒所、延長產假等)<br>Providing a working environment to encourage fertility | 配偶或家人願分擔家務及育兒工作<br>Spouse or family will share housework or childcare responsibilities | 其他<br>Others |   |
| 19   | 26   | 8  | -            | Total   |
|  |  |  |              | Present age   |
| -  | 1  | 1  | -            | 15 - 24 years                                       |
| -  | -  | 1  | -            | 15 - 19 years                                       |
| -  | 1  | -  | -            | 20 - 24 years                                       |
| 19   | 25   | 7  | -            | 25 - 49 years                                       |
| 3  | 5  | 2  | -            | 25 - 29 years                                       |
| 12   | 13   | 3  | -            | 30 - 34 years                                       |
| 2  | 6  | 1  | -            | 35 - 39 years                                       |
| 1  | 1  | 1  | -            | 40 - 44 years                                       |
| -  | 1  | -  | -            | 45 - 49 years                                       |
|  |  |  |              | Educational attainment                              |
| 1  | 0  | 0  | -            | Junior high & below                                 |
| 3  | 7  | 2  | -            | Senior high (Vocational)                            |
| 1  | 2  | -  | -            | Senior high   |
| 2  | 5  | 2  | -            | Vocational  |
| 14   | 19   | 5  | -            | Junior college & above                              |
| 7  | 6  | 1  | -            | Junior college                                      |
| 7  | 13   | 4  | -            | University & graduate school                        |
|  |  |  |              | Present status of labor force                       |
| 14   | 18   | 6  | -            | Employed  |
| 0  | 0  | -  | -            | Unemployed  |
| 4  | 8  | 2  | -            | Not in labor force                                  |
|  |  |  |              | Labor force status of husband                       |
| 16   | 23   | 6  | -            | Married/cohabited and husband live in household     |
| 16   | 20   | 6  | -            | Employed  |
| -  | 2  | -  | -            | Unemployed  |
| 0  | 2  | -  | -            | Not in labor force                                  |
| 2  | 3  | 1  | -            | Married/cohabited but husband not live in household |
|  |  |  |              | Number of births given                              |
| 19   | 26   | 8  | -            | 0 birth   |
| -  | -  | -  | -            | 1 birth   |
| -  | -  | -  | -            | 2 births  |
| -  | -  | -  | -            | 3 births and over                                   |
|  |  |  |              | Number of children present have                     |
| 18   | 26   | 8  | -            | 0 birth   |
| -  | -  | -  | -            | 1 birth   |
| 0  | -  | -  | -            | 2 births  |
| -  | -  | -  | -            | 3 births and over                                   |
|  |  |  |              | Region  |
| 11   | 11   | 3  | -            | Northern region                                     |
| 3  | 6  | 3  | -            | Central region                                      |
| 4  | 9  | 1  | -            | Southern region                                     |
| -  | 0  | -  | -            | Eastern region                                      |

表18 提升15至49歲有偶同居想(再)生育女性生育意願因素之主要度

單位：%

中華民國99年7月

| 項 目 別               | 總 計    | 給予人工生殖補助                                 | 給予6歲及以下<br>托育費用補助                               | 給予養育2名及以上子女<br>家庭優先承購國宅、申請外<br>債或購屋貸款利息補貼   |
|---------------------|--------|--|---|---|
|                     | Total  | Providing an<br>ectogenesis<br>allowance | Providing a<br>preschool childcare<br>allowance | Providing privilege to buy<br>public housing, apply foreign<br>servants or provide a mortgage<br>interest allowance |
| 總 計                 | 100.00 | 4.32                                     | 30.93   | 7.42  |
| 目 前 年 齡             |        |  |   |   |
| 15 ~ 24 歲           | 100.00 | 1.66                                     | 31.97   | 5.91  |
| 15 ~ 19 歲           | 100.00 | -  | 37.07   | 3.25  |
| 20 ~ 24 歲           | 100.00 | 1.83                                     | 31.46   | 6.18  |
| 25 ~ 49 歲           | 100.00 | 4.44                                     | 30.88   | 7.49  |
| 25 ~ 29 歲           | 100.00 | 1.99                                     | 34.37   | 7.78  |
| 30 ~ 34 歲           | 100.00 | 4.06                                     | 30.24   | 6.62  |
| 35 ~ 39 歲           | 100.00 | 6.35                                     | 31.56   | 6.67  |
| 40 ~ 44 歲           | 100.00 | 5.29                                     | 27.85   | 10.08   |
| 45 ~ 49 歲           | 100.00 | 5.94                                     | 26.41   | 10.03   |
| 教 育 程 度             |        |  |   |   |
| 國 中 及 以 下           | 100.00 | 4.71                                     | 31.29   | 9.34  |
| 高 中 ( 職 )           | 100.00 | 3.52                                     | 31.95   | 7.62  |
| 高 中                 | 100.00 | 4.25                                     | 30.89   | 8.00  |
| 高 職                 | 100.00 | 3.30                                     | 32.26   | 7.50  |
| 大 專 及 以 上           | 100.00 | 4.83                                     | 30.15   | 6.98  |
| 大 學 及 以 上           | 100.00 | 5.13                                     | 32.17   | 6.14  |
| 100.00              | 4.56   | 28.33                                    | 7.74  |   |
| 目 前 勞 動 力 狀 況       |        |  |   |   |
| 就 業 者               | 100.00 | 4.52                                     | 30.59   | 7.70  |
| 失 業 者               | 100.00 | 4.32                                     | 28.38   | 7.52  |
| 非 勞 動 力             | 100.00 | 3.90                                     | 31.76   | 6.83  |
| 丈 夫 勞 動 力 狀 況       |        |  |   |   |
| 有 偶 同 居 且 夫 在 戶 內   | 100.00 | 4.31                                     | 30.96   | 7.26  |
| 就 業 者               | 100.00 | 4.59                                     | 31.15   | 7.29  |
| 失 業 者               | 100.00 | 2.57                                     | 30.97   | 6.55  |
| 非 勞 動 力             | 100.00 | 1.89                                     | 28.17   | 9.61  |
| 有 偶 同 居 但 夫 不 在 戶 內 | 100.00 | 4.37                                     | 30.69   | 9.05  |
| 生 育 子 女 數           |        |  |   |   |
| 0 人                 | 100.00 | 10.88                                    | 29.96   | 6.35  |
| 1 人                 | 100.00 | 2.54                                     | 31.99   | 6.61  |
| 2 人                 | 100.00 | 1.72                                     | 29.97   | 9.66  |
| 3 人 及 以 上           | 100.00 | 1.24                                     | 30.68   | 9.08  |
| 現 有 子 女 數           |        |  |   |   |
| 0 人                 | 100.00 | 10.92                                    | 29.97   | 6.37  |
| 1 人                 | 100.00 | 2.45                                     | 32.16   | 6.52  |
| 2 人                 | 100.00 | 1.72                                     | 29.78   | 9.81  |
| 3 人 及 以 上           | 100.00 | 2.00                                     | 29.98   | 9.03  |
| 地 區 別               |        |  |   |   |
| 北 部 區 域             | 100.00 | 4.79                                     | 30.61   | 8.97  |
| 中 部 區 域             | 100.00 | 4.69                                     | 30.65   | 6.63  |
| 南 部 區 域             | 100.00 | 3.05                                     | 31.42   | 5.92  |
| 東 部 區 域             | 100.00 | 7.78                                     | 36.25   | 0.77  |

附註：1.同表11之附註2。

2.提升生育意願因素主要度之權值，最主要因素為3，次要因素為2，再次要因素為1。

3.提升生育意願因素主要度之計算，係為加權後總計之百分比。

Table 18. ESSENTIALITY OF IMPROVING FERTILITY INTENTION  
BY COHABITED WOMEN AGED 15-49 YEARS WHO WANT TO GIVE BIRTH (AGAIN)

Jul., 2010

Unit : %

| 發放生育(育兒)津貼<br>或教育津貼  | 給予未成年子女教養支<br>出之稅賦減免                           | 提供鼓勵生育工作環境<br>(工時彈性在家工作、附<br>設托兒所、延長產假等)                     | 配偶或家人願分擔<br>家務及育兒工作  | 其 他    |  |
|--|--|--|--|--------|--|
| Providing a birth<br>(child-bearing) or<br>education allowance | Providing a minor<br>children tax<br>deduction | Providing a working<br>environment to<br>encourage fertility | Spouse or family<br>will share house-<br>work or childcare<br>responsibilities | Others | Item   |
| 29.28  | 9.92   | 13.20  | 4.09   | 0.84   | Total  |
|  |  |  |  |        | Present age  |
| 33.50  | 7.30   | 9.13   | 9.44   | 1.09   | 15 - 24 years  |
| 34.39  | 4.16   | 1.63   | 19.51  | -      | 15 - 19 years  |
| 33.41  | 7.61   | 9.87   | 8.44   | 1.20   | 20 - 24 years  |
| 29.08  | 10.04  | 13.39  | 3.84   | 0.83   | 25 - 49 years  |
| 30.98  | 7.85   | 12.24  | 4.79   | -      | 25 - 29 years  |
| 29.67  | 10.60  | 14.22  | 3.95   | 0.64   | 30 - 34 years  |
| 27.59  | 9.49   | 14.11  | 3.03   | 1.19   | 35 - 39 years  |
| 27.52  | 11.98  | 12.83  | 3.18   | 1.28   | 40 - 44 years  |
| 27.89  | 12.41  | 10.54  | 4.33   | 2.47   | 45 - 49 years  |
|  |  |  |  |        | Educational attainment                                 |
| 34.21  | 9.44   | 7.88   | 2.81   | 0.32   | Junior high & below                                    |
| 31.64  | 9.54   | 11.25  | 3.81   | 0.68   | Senior high (Vocational)                               |
| 32.15  | 9.74   | 11.64  | 3.33   | -      | Senior high  |
| 31.48  | 9.48   | 11.14  | 3.95   | 0.89   | Vocational   |
| 26.83  | 10.27  | 15.41  | 4.49   | 1.04   | Junior college & above                                 |
| 28.41  | 10.46  | 13.52  | 2.88   | 1.29   | Junior college   |
| 25.40  | 10.10  | 17.12  | 5.93   | 0.82   | University & graduate school                           |
|  |  |  |  |        | Present status of labor force                          |
| 28.77  | 10.24  | 13.38  | 3.82   | 0.98   | Employed   |
| 29.63  | 11.63  | 16.70  | 1.82   | -      | Unemployed   |
| 30.34  | 9.18   | 12.65  | 4.76   | 0.60   | Not in labor force                                     |
|  |  |  |  |        | Labor force status of husband                          |
| 29.48  | 10.02  | 13.04  | 4.03   | 0.92   | Married/cohabited and husband<br>live in household     |
| 29.80  | 9.88   | 12.71  | 3.71   | 0.88   | Employed   |
| 29.16  | 10.38  | 13.26  | 7.10   | -      | Unemployed   |
| 22.88  | 10.18  | 19.25  | 7.12   | 0.89   | Not in labor force                                     |
| 27.31  | 8.98   | 14.79  | 4.72   | 0.09   | Married/cohabited but husband<br>not live in household |
|  |  |  |  |        | Number of births given                                 |
| 24.66  | 7.32   | 14.80  | 4.66   | 1.36   | 0 birth  |
| 31.09  | 9.92   | 13.08  | 4.22   | 0.54   | 1 birth  |
| 29.90  | 11.35  | 12.81  | 3.69   | 0.89   | 2 births   |
| 32.08  | 15.27  | 8.65   | 2.15   | 0.86   | 3 births and over                                      |
|  |  |  |  |        | Number of children present<br>have                     |
| 24.61  | 7.30   | 14.80  | 4.68   | 1.37   | 0 birth  |
| 31.15  | 9.94   | 13.02  | 4.22   | 0.54   | 1 birth  |
| 29.86  | 11.35  | 12.89  | 3.69   | 0.89   | 2 births   |
| 31.90  | 15.19  | 8.90   | 2.14   | 0.85   | 3 births and over                                      |
|  |  |  |  |        | Region   |
| 26.49  | 11.08  | 13.60  | 3.55   | 0.91   | Northern region  |
| 30.69  | 9.47   | 12.53  | 4.52   | 0.83   | Central region   |
| 32.58  | 8.71   | 12.86  | 4.68   | 0.79   | Southern region  |
| 29.62  | 4.52   | 18.40  | 2.65   | -      | Eastern region   |

Note : 1.The same interpretation as shown in table 11 note 2.

2.Weights of factors to improve fertility intention = 3 for the main factors, 2 for the secondly factors, 1 for the thirdly factors.

3.Weighted average of factors to improve fertility intention is totaled to 100.

表19 15至49歲已婚生育女性生第一胎之年齡

單位：千人；歲

中華民國99年7月

| 項 目 別         | 總 計<br>Total | 未滿17歲<br>Under 17<br>years | 17~18歲<br>Years | 19~20歲<br>Years | 21~22歲<br>Years | 23~24歲<br>Years |
|---------------|--------------|----------------------------|-----------------|-----------------|-----------------|-----------------|
| 總 計           | 3046         | 18                         | 91              | 221             | 375             | 495             |
| 目 前 年 齡       |              |                            |                 |                 |                 |                 |
| 15 ~ 24 歲     | 37           | 2                          | 4               | 14              | 9               | 7               |
| 15 ~ 19 歲     | 2            | 0                          | 0               | 1               | -               | -               |
| 20 ~ 24 歲     | 35           | 2                          | 4               | 13              | 9               | 7               |
| 25 ~ 49 歲     | 3009         | 15                         | 87              | 207             | 366             | 489             |
| 25 ~ 29 歲     | 193          | 2                          | 6               | 25              | 32              | 41              |
| 30 ~ 34 歲     | 521          | 3                          | 13              | 34              | 59              | 80              |
| 35 ~ 39 歲     | 671          | 3                          | 14              | 36              | 73              | 95              |
| 40 ~ 44 歲     | 766          | 3                          | 18              | 46              | 78              | 128             |
| 45 ~ 49 歲     | 858          | 4                          | 36              | 66              | 123             | 145             |
| 初 婚 年 齡       |              |                            |                 |                 |                 |                 |
| 未 滿 15 歲      | 1            | 1                          | -               | -               | -               | -               |
| 15 ~ 16 歲     | 41           | 13                         | 24              | 2               | 0               | -               |
| 17 ~ 18 歲     | 144          | 2                          | 61              | 73              | 6               | 1               |
| 19 ~ 20 歲     | 345          | 0                          | 4               | 139             | 174             | 18              |
| 21 ~ 22 歲     | 487          | -                          | 0               | 4               | 187             | 247             |
| 23 ~ 24 歲     | 568          | -                          | 1               | 2               | 6               | 222             |
| 25 ~ 26 歲     | 589          | -                          | 1               | -               | 2               | 6               |
| 27 ~ 28 歲     | 434          | -                          | -               | 1               | 1               | 0               |
| 29 ~ 30 歲     | 261          | 0                          | -               | -               | -               | 0               |
| 31 ~ 32 歲     | 101          | -                          | -               | -               | -               | -               |
| 33 ~ 34 歲     | 41           | -                          | -               | -               | -               | -               |
| 35 歲 以 上      | 35           | -                          | -               | 0               | -               | 0               |
| 平 均 初 婚 年 齡   | 24.38        | 15.85                      | 17.19           | 18.93           | 20.61           | 22.39           |
| 教 育 程 度       |              |                            |                 |                 |                 |                 |
| 國 中 及 以 下     | 615          | 15                         | 59              | 94              | 135             | 119             |
| 國 小 及 以 下     | 156          | 4                          | 23              | 32              | 33              | 27              |
| 國 中           | 459          | 10                         | 36              | 62              | 103             | 92              |
| 高 中 ( 職 )     | 1375         | 3                          | 28              | 116             | 209             | 291             |
| 高 中           | 303          | 0                          | 10              | 32              | 50              | 60              |
| 高 職           | 1072         | 2                          | 19              | 85              | 159             | 230             |
| 大 專 及 以 上     | 1056         | 0                          | 4               | 11              | 31              | 86              |
| 專 科           | 566          | 0                          | 2               | 8               | 25              | 63              |
| 大 學 及 以 上     | 490          | -                          | 2               | 2               | 6               | 22              |
| 婚 後 到 生 第 一 胎 |              |                            |                 |                 |                 |                 |
| 有 工 作         | 2041         | 4                          | 34              | 100             | 208             | 322             |
| 無 工 作         | 1005         | 13                         | 57              | 121             | 167             | 174             |

附註：同表1。

TABLE 19. AGE AT FIRST BIRTH GIVEN BY FERTILE MARRIED WOMEN AGED 15-49 YEARS

Jul., 2010 Unit : Thousand Persons ; Years

| 25~26歲 | 27~28歲 | 29~30歲 | 31~32歲 | 33~34歲 | 35歲以上                | 平均生第<br>1胎年齡                  | Item                                      |
|--------|--------|--------|--------|--------|----------------------|-------------------------------|---|
| Years  | Years  | Years  | Years  | Years  | 35 Years<br>and over | Average age<br>at first birth |   |
| 508    | 522    | 376    | 222    | 113    | 104                  | 25.91                         | Total                                     |
|        |        |        |        |        |                      |                               | Present age                               |
| -      | -      | -      | -      | -      | -                    | 20.30                         | 15 - 24 years                             |
| -      | -      | -      | -      | -      | -                    | 18.21                         | 15 - 19 years                             |
| -      | -      | -      | -      | -      | -                    | 20.41                         | 20 - 24 years                             |
| 508    | 522    | 376    | 222    | 113    | 104                  | 25.98                         | 25 - 49 years                             |
| 37     | 42     | 6      | -      | -      | -                    | 23.80                         | 25 - 29 years                             |
| 82     | 102    | 84     | 50     | 13     | -                    | 25.93                         | 30 - 34 years                             |
| 103    | 112    | 92     | 62     | 44     | 36                   | 26.76                         | 35 - 39 years                             |
| 129    | 136    | 107    | 60     | 33     | 29                   | 26.35                         | 40 - 44 years                             |
| 156    | 130    | 87     | 49     | 23     | 39                   | 25.55                         | 45 - 49 years                             |
|        |        |        |        |        |                      |                               | Age at entering first marriage            |
| -      | -      | -      | -      | -      | -                    | 14.69                         | Under 15 years                            |
| -      | 0      | 1      | -      | -      | -                    | 17.21                         | 15 - 16 years                             |
| 1      | 0      | -      | -      | -      | -                    | 18.72                         | 17 - 18 years                             |
| 2      | 3      | 2      | 1      | 0      | -                    | 20.88                         | 19 - 20 years                             |
| 33     | 6      | 6      | 2      | 1      | 1                    | 23.02                         | 21 - 22 years                             |
| 275    | 44     | 11     | 2      | 3      | 3                    | 25.00                         | 23 - 24 years                             |
| 193    | 311    | 55     | 13     | 5      | 3                    | 27.15                         | 25 - 26 years                             |
| 4      | 154    | 217    | 41     | 9      | 7                    | 29.12                         | 27 - 28 years                             |
| -      | 3      | 83     | 127    | 32     | 16                   | 31.36                         | 29 - 30 years                             |
| -      | -      | 1      | 35     | 50     | 14                   | 33.18                         | 31 - 32 years                             |
| -      | -      | 0      | 0      | 13     | 27                   | 35.15                         | 33 - 34 years                             |
| 0      | 0      | -      | -      | -      | 34                   | 37.40                         | 35 years and over                         |
| 24.16  | 25.90  | 27.45  | 29.15  | 30.36  | 32.62                | -                             | Average age at entering<br>first marriage |
|        |        |        |        |        |                      |                               | Educational attainment                    |
| 84     | 52     | 27     | 14     | 8      | 8                    | 23.06                         | Junior high & below                       |
| 15     | 12     | 5      | 2      | 2      | 2                    | 22.24                         | Primary school & below                    |
| 69     | 39     | 22     | 12     | 6      | 7                    | 23.34                         | Junior high                               |
| 256    | 206    | 128    | 76     | 31     | 31                   | 25.22                         | Senior high (Vocational)                  |
| 56     | 40     | 26     | 15     | 8      | 7                    | 24.98                         | Senior high                               |
| 200    | 166    | 102    | 61     | 23     | 24                   | 25.28                         | Vocational                                |
| 168    | 264    | 221    | 132    | 74     | 65                   | 28.47                         | Junior college & above                    |
| 105    | 145    | 100    | 56     | 33     | 28                   | 27.80                         | Junior college                            |
| 63     | 119    | 121    | 75     | 42     | 37                   | 29.24                         | University & graduate school              |
|        |        |        |        |        |                      |                               | Married till 1st birth                    |
| 353    | 397    | 282    | 171    | 89     | 80                   | 26.56                         | Had a job                                 |
| 155    | 125    | 94     | 50     | 24     | 24                   | 24.58                         | Jobless                                   |

Note : The same interpretation as shown in table 1.

表20 15至49歲已婚生育女性生第一胎之平均年齡

單位：歲

中華民國99年7月

| 項 目 別     | 平 均<br>Average | 初 婚 年 齡                    |                 |                 |                 |                 |                 |
|-----------|----------------|----------------------------|-----------------|-----------------|-----------------|-----------------|-----------------|
|           |                | 未滿15歲<br>Under 15<br>years | 15~16歲<br>Years | 17~18歲<br>Years | 19~20歲<br>Years | 21~22歲<br>Years | 23~24歲<br>Years |
| 平 均       | 25.91          | 14.69                      | 17.21           | 18.72           | 20.88           | 23.02           | 25.00           |
| 教 育 程 度   |                |                            |                 |                 |                 |                 |                 |
| 國 中 及 以 下 | 23.06          | 14.69                      | 17.11           | 18.53           | 20.84           | 22.79           | 24.87           |
| 國 小 及 以 下 | 22.24          | 13.56                      | 17.32           | 18.43           | 20.64           | 22.70           | 24.94           |
| 國 中       | 23.34          | 15.43                      | 17.00           | 18.59           | 20.92           | 22.81           | 24.86           |
| 高 中 ( 職 ) | 25.22          | -                          | 16.83           | 18.94           | 20.92           | 22.95           | 24.85           |
| 高 中       | 24.98          | -                          | 16.87           | 18.83           | 20.86           | 22.99           | 24.80           |
| 高 職       | 25.28          | -                          | 16.82           | 18.99           | 20.95           | 22.94           | 24.86           |
| 大 專 及 以 上 | 28.47          | -                          | 24.08           | 18.78           | 20.74           | 23.82           | 25.36           |
| 專 科       | 27.80          | -                          | 16.00           | 19.17           | 20.65           | 23.79           | 25.21           |
| 大 學 及 以 上 | 29.24          | -                          | 29.00           | 18.10           | 20.93           | 23.91           | 25.68           |
| 地 區 別     |                |                            |                 |                 |                 |                 |                 |
| 北 部 區 域   | 26.46          | 15.00                      | 16.86           | 18.72           | 20.85           | 22.94           | 25.05           |
| 中 部 區 域   | 25.44          | 13.56                      | 17.64           | 18.81           | 20.84           | 22.97           | 25.09           |
| 南 部 區 域   | 25.60          | 16.00                      | 17.24           | 18.72           | 20.94           | 23.21           | 24.86           |
| 東 部 區 域   | 24.11          | 14.00                      | 17.01           | 18.27           | 20.96           | 22.79           | 24.82           |

附註：同表11之附註2。



TABLE 20. AVERAGE AGE AT FIRST BIRTH GIVEN BY FERTILE MARRIED WOMEN AGED 15-49 YEARS

Jul., 2010 Unit : Years

| Age at entering first marriage |                       |                       |                       |                       |                               | 婚後至生第1胎有無工作<br>Employment status since married<br>till 1st birth |                | Item                         |
|--------------------------------|-----------------------|-----------------------|-----------------------|-----------------------|-------------------------------|--|----------------|------------------------------|
| 25 ~<br>26 歲<br>Years          | 27 ~<br>28 歲<br>Years | 29 ~<br>30 歲<br>Years | 31 ~<br>32 歲<br>Years | 33 ~<br>34 歲<br>Years | 35歲以上<br>35 Years<br>and over | 有工作<br>Had a job   | 無工作<br>Jobless |                              |
| 27.15                          | 29.12                 | 31.36                 | 33.18                 | 35.15                 | 37.40                         | 26.56  | 24.58          | Total                        |
| Educational attainment         |                       |                       |                       |                       |                               |  |                |                              |
| 27.01                          | 28.85                 | 31.41                 | 32.90                 | 34.55                 | 35.53                         | 23.55  | 22.59          | Junior high & below          |
| 27.04                          | 28.45                 | 31.52                 | 33.13                 | 35.72                 | 35.58                         | 22.87  | 21.77          | Primary school & below       |
| 27.00                          | 28.98                 | 31.38                 | 32.85                 | 34.37                 | 35.52                         | 23.74  | 22.92          | Junior high                  |
| 26.94                          | 28.94                 | 31.11                 | 33.04                 | 35.37                 | 37.94                         | 25.53  | 24.65          | Senior high (Vocational)     |
| 26.99                          | 28.75                 | 31.30                 | 33.55                 | 35.10                 | 37.85                         | 25.23  | 24.64          | Senior high                  |
| 26.93                          | 28.99                 | 31.07                 | 32.87                 | 35.48                 | 37.96                         | 25.61  | 24.65          | Vocational                   |
| 27.40                          | 29.24                 | 31.51                 | 33.26                 | 35.16                 | 37.36                         | 28.70  | 27.52          | Junior college & above       |
| 27.32                          | 29.06                 | 31.31                 | 33.34                 | 35.11                 | 36.95                         | 28.00  | 27.05          | Junior college               |
| 27.52                          | 29.38                 | 31.68                 | 33.20                 | 35.20                 | 37.64                         | 29.46  | 28.18          | University & graduate school |
| Region                         |                       |                       |                       |                       |                               |  |                |                              |
| 27.23                          | 29.20                 | 31.47                 | 33.37                 | 35.16                 | 37.65                         | 27.02  | 25.02          | Northern region              |
| 27.21                          | 28.94                 | 31.22                 | 33.01                 | 35.74                 | 36.89                         | 26.02  | 24.43          | Central region               |
| 27.00                          | 29.12                 | 31.29                 | 32.91                 | 34.77                 | 37.51                         | 26.33  | 24.37          | Southern region              |
| 26.69                          | 28.63                 | 30.51                 | 32.91                 | 33.79                 | 37.20                         | 25.14  | 22.71          | Eastern region               |

Note : The same interpretation as shown in table 11 note 2.

表21 15至49歲已婚生育女性生最近一胎之年齡

單位：千人

中華民國99年7月

| 項 目 別   | 總 計<br>Total | 未滿17歲<br>Under 17<br>years | 17~18歲<br>Years | 19~20歲<br>Years | 21~22歲<br>Years | 23~24歲<br>Year | 25~26歲<br>Years |
|---------|--------------|----------------------------|-----------------|-----------------|-----------------|----------------|-----------------|
| 總 計     | 3046         | 3                          | 11              | 53              | 133             | 295            | 399             |
| 目 前 年 齡 |              |                            |                 |                 |                 |                |                 |
| 15~24歲  | 37           | 1                          | 1               | 9               | 13              | 12             | -               |
| 15~19歲  | 2            | 0                          | 0               | 1               | -               | -              | -               |
| 20~24歲  | 35           | 1                          | 1               | 8               | 13              | 12             | -               |
| 25~49歲  | 3009         | 2                          | 10              | 45              | 119             | 284            | 399             |
| 25~29歲  | 193          | 1                          | 1               | 11              | 20              | 46             | 48              |
| 30~34歲  | 521          | -                          | 2               | 10              | 26              | 53             | 68              |
| 35~39歲  | 671          | 0                          | 2               | 8               | 25              | 55             | 79              |
| 40~44歲  | 766          | 0                          | 1               | 5               | 17              | 55             | 101             |
| 45~49歲  | 858          | 0                          | 3               | 11              | 32              | 76             | 103             |
| 初 婚 年 齡 |              |                            |                 |                 |                 |                |                 |
| 未滿15歲   | 1            | 0                          | -               | 0               | -               | 0              | 0               |
| 15~16歲  | 41           | 3                          | 3               | 8               | 12              | 6              | 4               |
| 17~18歲  | 144          | -                          | 8               | 24              | 30              | 32             | 21              |
| 19~20歲  | 345          | -                          | 0               | 21              | 65              | 101            | 64              |
| 21~22歲  | 487          | -                          | -               | -               | 24              | 114            | 139             |
| 23~24歲  | 568          | -                          | -               | 1               | 1               | 40             | 129             |
| 25~26歲  | 589          | -                          | -               | -               | 1               | 1              | 42              |
| 27~28歲  | 434          | -                          | -               | -               | -               | 1              | 0               |
| 29~30歲  | 261          | -                          | -               | -               | -               | -              | -               |
| 31~32歲  | 101          | -                          | -               | -               | -               | -              | -               |
| 33~34歲  | 41           | -                          | -               | -               | -               | -              | -               |
| 35歲以上   | 35           | -                          | -               | -               | -               | -              | 0               |
| 平均初婚年齡  | 24.38        | 15.00                      | 16.92           | 17.99           | 19.20           | 20.59          | 22.00           |
| 教 育 程 度 |              |                            |                 |                 |                 |                |                 |
| 國中及以下   | 615          | 2                          | 6               | 21              | 56              | 106            | 104             |
| 國小及以下   | 156          | 0                          | 1               | 9               | 20              | 32             | 24              |
| 國中      | 459          | 2                          | 5               | 12              | 36              | 74             | 79              |
| 高中(職)   | 1375         | 1                          | 3               | 28              | 67              | 157            | 224             |
| 高中      | 303          | -                          | 2               | 6               | 20              | 33             | 54              |
| 高職      | 1072         | 1                          | 2               | 22              | 47              | 124            | 170             |
| 大專及以上   | 1056         | -                          | 1               | 5               | 9               | 32             | 72              |
| 專科      | 566          | -                          | 1               | 4               | 7               | 25             | 46              |
| 大學及以上   | 490          | -                          | 0               | 1               | 3               | 8              | 26              |

附註：同表1。

TABLE 21. AGE AT LAST BIRTH GIVEN BY FERTILE MARRIED WOMEN AGED 15-49 YEARS

Jul., 2010 Unit : Thousand Persons

| 27~28歲 | 29~30歲 | 31~32歲 | 33~34歲 | 35~39歲 | 40~44歲 | 45歲以上                | 平均生最近<br>1胎年齡<br>(歲)                         | Item                                   |
|--------|--------|--------|--------|--------|--------|----------------------|--|--|
| Years  | Years  | Years  | Years  | Years  | Years  | 45 Years<br>and over | Average<br>age at la-<br>st birth<br>(years) |  |
| 554    | 525    | 465    | 306    | 265    | 35     | 1                    | 28.89  | Total                                  |
| -      | -      | -      | -      | -      | -      | -                    | -  | Present age                            |
| -      | -      | -      | -      | -      | -      | -                    | 21.27  | 15 - 24 years                          |
| -      | -      | -      | -      | -      | -      | -                    | 18.21  | 15 - 19 years                          |
| -      | -      | -      | -      | -      | -      | -                    | 21.44  | 20 - 24 years                          |
| 554    | 525    | 465    | 306    | 265    | 35     | 1                    | 28.98  | 25 - 49 years                          |
| 55     | 13     | -      | -      | -      | -      | -                    | 25.02  | 25 - 29 years                          |
| 103    | 128    | 101    | 31     | -      | -      | -                    | 27.98  | 30 - 34 years                          |
| 123    | 100    | 101    | 90     | 87     | -      | -                    | 29.40  | 35 - 39 years                          |
| 125    | 144    | 127    | 90     | 85     | 16     | -                    | 29.75  | 40 - 44 years                          |
| 148    | 140    | 136    | 95     | 93     | 20     | 1                    | 29.46  | 45 - 49 years                          |
| -      | -      | -      | -      | -      | -      | -                    | -  | Age at entering first marriage         |
| -      | -      | -      | -      | -      | -      | -                    | 19.91  | Under 15 years                         |
| 2      | 3      | 1      | 0      | -      | -      | -                    | 22.25  | 15 - 16 years                          |
| 11     | 9      | 5      | 2      | 3      | 0      | -                    | 23.66  | 17 - 18 years                          |
| 43     | 22     | 15     | 8      | 5      | 1      | -                    | 24.93  | 19 - 20 years                          |
| 90     | 59     | 31     | 14     | 14     | 1      | -                    | 26.62  | 21 - 22 years                          |
| 179    | 102    | 58     | 32     | 24     | 3      | -                    | 28.31  | 23 - 24 years                          |
| 175    | 177    | 107    | 50     | 35     | 1      | -                    | 29.76  | 25 - 26 years                          |
| 54     | 125    | 140    | 72     | 37     | 5      | -                    | 31.24  | 27 - 28 years                          |
| 1      | 27     | 93     | 83     | 52     | 6      | -                    | 33.05  | 29 - 30 years                          |
| -      | 1      | 16     | 40     | 42     | 3      | -                    | 34.54  | 31 - 32 years                          |
| -      | -      | -      | 6      | 32     | 3      | 0                    | 36.36  | 33 - 34 years                          |
| -      | -      | 0      | -      | 22     | 12     | 1                    | 38.45  | 35 years and over                      |
| 23.76  | 24.93  | 26.35  | 27.47  | 28.81  | 30.91  | 37.47                | -  | Average age at entering first marriage |
| -      | -      | -      | -      | -      | -      | -                    | -  | Educational attainment                 |
| 113    | 81     | 58     | 34     | 32     | 3      | 0                    | 26.98  | Junior high & below                    |
| 26     | 17     | 13     | 5      | 9      | -      | 0                    | 26.31  | Primary school & below                 |
| 87     | 64     | 44     | 29     | 23     | 3      | -                    | 27.21  | Junior high                            |
| 266    | 221    | 188    | 111    | 95     | 12     | 1                    | 28.33  | Senior high (Vocational)               |
| 54     | 49     | 39     | 23     | 21     | 2      | -                    | 28.12  | Senior high                            |
| 213    | 171    | 149    | 88     | 75     | 10     | 1                    | 28.39  | Vocational                             |
| 175    | 223    | 219    | 161    | 138    | 20     | -                    | 30.72  | Junior college & above                 |
| 107    | 124    | 105    | 78     | 64     | 8      | -                    | 30.23  | Junior college                         |
| 69     | 100    | 114    | 83     | 74     | 12     | -                    | 31.30  | University & graduate school           |

Note : The same interpretation as shown in table 1.

表22 15至49歲已婚生育女性生育間隔年數

單位：千人

中華民國99年7月

| 項 目 別     | 婚 後 至 生 第 1 胎 間 隔 年 數                          |                                |   |  |                                |                                     |
|-----------|--|--------------------------------|---|--|--------------------------------|-------------------------------------|
|           | Interval in years since married till 1st birth |                                |   |  |                                |                                     |
|           | 計<br>Subtotal                                  | 未 滿 1 年<br>Less than 1<br>year | 1 年 ~ 未滿2年<br>1 year ~ less<br>than 2 years | 2 年 ~ 未滿3年<br>2 years ~ less<br>than 3 years | 3 年 以 上<br>3 years and<br>over | 平 均 ( 月 )<br>Average<br>(in months) |
| 總 計       | 3046   | 1050                           | 1209  | 463  | 324                            | 18.82                               |
| 目 前 年 齡   |  |                                |   |  |                                |                                     |
| 15 ~ 24 歲 | 37   | 14                             | 20  | 3  | -                              | 11.85                               |
| 15 ~ 19 歲 | 2  | 1                              | 1   | -  | -                              | 10.07                               |
| 20 ~ 24 歲 | 35   | 13                             | 19  | 3  | -                              | 11.95                               |
| 25 ~ 49 歲 | 3009   | 1036                           | 1189  | 460  | 324                            | 18.91                               |
| 25 ~ 29 歲 | 193  | 71                             | 84  | 28   | 9                              | 15.03                               |
| 30 ~ 34 歲 | 521  | 174                            | 203   | 90   | 54                             | 18.02                               |
| 35 ~ 39 歲 | 671  | 218                            | 259   | 109  | 87                             | 20.34                               |
| 40 ~ 44 歲 | 766  | 259                            | 302   | 117  | 88                             | 19.58                               |
| 45 ~ 49 歲 | 858  | 314                            | 342   | 116  | 86                             | 18.59                               |
| 初 婚 年 齡   |  |                                |   |  |                                |                                     |
| 未 滿 15 歲  | 1  | 1                              | 1   | -  | -                              | 10.59                               |
| 15 ~ 19 歲 | 320  | 137                            | 146   | 22   | 14                             | 14.67                               |
| 20 ~ 24 歲 | 1264   | 463                            | 516   | 177  | 109                            | 17.98                               |
| 25 ~ 29 歲 | 1144   | 357                            | 437   | 203  | 147                            | 20.19                               |
| 30 ~ 34 歲 | 281  | 79                             | 97  | 56   | 50                             | 22.39                               |
| 35 歲 以 上  | 35   | 14                             | 13  | 4  | 5                              | 13.87                               |
| 教 育 程 度   |  |                                |   |  |                                |                                     |
| 國 中 及 以 下 | 615  | 259                            | 250   | 61   | 44                             | 15.99                               |
| 國 小 及 以 下 | 156  | 72                             | 59  | 13   | 12                             | 15.27                               |
| 國 中       | 459  | 187                            | 192   | 48   | 32                             | 16.24                               |
| 高 中 ( 職 ) | 1375   | 501                            | 567   | 194  | 113                            | 17.37                               |
| 高 中       | 303  | 105                            | 125   | 46   | 27                             | 17.52                               |
| 高 職       | 1072   | 396                            | 443   | 148  | 85                             | 17.32                               |
| 大 專 及 以 上 | 1056   | 290                            | 391   | 208  | 167                            | 22.36                               |
| 專 科       | 566  | 187                            | 197   | 96   | 85                             | 20.89                               |
| 大 學 及 以 上 | 490  | 103                            | 194   | 111  | 82                             | 24.06                               |
| 生 育 子 女 數 |  |                                |   |  |                                |                                     |
| 1 人       | 742  | 187                            | 261   | 137  | 157                            | 26.14                               |
| 2 人       | 1573   | 545                            | 644   | 247  | 137                            | 17.75                               |
| 3 人 及 以 上 | 731  | 319                            | 304   | 79   | 29                             | 13.70                               |
| 地 區 別     |  |                                |   |  |                                |                                     |
| 北 部 區 域   | 1369   | 464                            | 521   | 215  | 168                            | 19.44                               |
| 中 部 區 域   | 767  | 257                            | 324   | 112  | 74                             | 18.31                               |
| 南 部 區 域   | 839  | 298                            | 336   | 130  | 75                             | 18.59                               |
| 東 部 區 域   | 70   | 30                             | 28  | 6  | 7                              | 15.12                               |

附註：同表11之附註2。

TABLE 22. INTERVAL IN YEARS OF BIRTHS GIVEN BY FERTILE MARRIED WOMEN AGED 15-49 YEARS

| 第 1 胎 至 第 2 胎 間 隔 年 數                            |                                |  |   |                                 | Unit : Thousand Persons      |
|--|--------------------------------|--|---|---------------------------------|------------------------------|
| Interval in years since 1st birth till 2nd birth |                                |  |   |                                 | Item                         |
| 計<br>Subtotal                                    | 未 滿 1 年<br>Less than 1<br>year | 1 年 ~ 未 滿 2 年<br>1 year ~ less<br>than 2 years | 2 年 ~ 未 滿 3 年<br>2 years ~ less<br>than 3 years | 3 年 以 上<br>More than 3<br>years |                              |
| 2304   | 102                            | 855  | 678   | 669                             | Total                        |
| Present age                                      |                                |  |   |                                 |                              |
| 13   | 0                              | 6  | 5   | 3                               | 15 - 24 years                |
| -  | -                              | -  | -   | -                               | 15 - 19 years                |
| 13   | 0                              | 6  | 5   | 3                               | 20 - 24 years                |
| 2291   | 102                            | 849  | 674   | 666                             | 25 - 49 years                |
| 87   | 3                              | 38   | 27  | 19                              | 25 - 29 years                |
| 330  | 16                             | 120  | 97  | 96                              | 30 - 34 years                |
| 485  | 22                             | 173  | 144   | 146                             | 35 - 39 years                |
| 638  | 28                             | 239  | 176   | 194                             | 40 - 44 years                |
| 752  | 33                             | 279  | 229   | 211                             | 45 - 49 years                |
| Age at entering first marriage                   |                                |  |   |                                 |                              |
| 1  | 0                              | 1  | 0   | -                               | Under 15 years               |
| 282  | 11                             | 120  | 76  | 75                              | 15 - 19 years                |
| 1068   | 45                             | 395  | 317   | 312                             | 20 - 24 years                |
| 792  | 34                             | 276  | 232   | 250                             | 25 - 29 years                |
| 148  | 11                             | 58   | 50  | 30                              | 30 - 34 years                |
| 12   | 1                              | 6  | 3   | 2                               | 35 years and over            |
| Educational attainment                           |                                |  |   |                                 |                              |
| 535  | 23                             | 240  | 151   | 121                             | Junior high & below          |
| 141  | 8                              | 70   | 39  | 25                              | Primary school & below       |
| 394  | 16                             | 170  | 112   | 96                              | Junior high                  |
| 1075   | 51                             | 392  | 315   | 317                             | Senior high (Vocational)     |
| 234  | 8                              | 91   | 66  | 69                              | Senior high                  |
| 841  | 43                             | 301  | 249   | 248                             | Vocational                   |
| 694  | 28                             | 223  | 212   | 231                             | Junior college & above       |
| 390  | 17                             | 123  | 117   | 133                             | Junior college               |
| 304  | 11                             | 100  | 94  | 99                              | University & graduate school |
| Number of births given                           |                                |  |   |                                 |                              |
| -  | -                              | -  | -   | -                               | 1 birth                      |
| 1573   | 52                             | 500  | 475   | 546                             | 2 births                     |
| 731  | 50                             | 355  | 203   | 124                             | 3 births and over            |
| Region   |                                |  |   |                                 |                              |
| 1009   | 41                             | 368  | 287   | 314                             | Northern region              |
| 598  | 34                             | 242  | 168   | 155                             | Central region               |
| 641  | 25                             | 219  | 211   | 186                             | Southern region              |
| 56   | 3                              | 26   | 13  | 15                              | Eastern region               |

Note : The same interpretation as shown in table 11 note 2.

表22 15至49歲已婚生育女性生育間隔年數(續)

單位：千人

中華民國99年7月

| 項 目 別     | 平均(月)<br>Average<br>(in months) | 未生第2胎<br>2nd birth<br>not given<br>yet | 第 2 胎 至 第 3 胎 間 隔 年 數 |                                |  |
|-----------|---------------------------------|--|-----------------------|--------------------------------|--|
|           |                                 |  | 計<br>Subtotal         | 未 滿 1 年<br>Less than<br>1 year | 1 年 ~ 未 滿 2 年<br>1 year ~ less<br>than 2 years |
| 總 計       | 31.96                           | 742                                    | 731                   | 30                             | 195  |
| 目 前 年 齡   |                                 |  |                       |                                |  |
| 15 ~ 24 歲 | 26.58                           | 24                                     | 2                     | 0                              | 1  |
| 15 ~ 19 歲 | -                               | 2                                      | -                     | -                              | -  |
| 20 ~ 24 歲 | 26.58                           | 22                                     | 2                     | 0                              | 1  |
| 25 ~ 49 歲 | 31.99                           | 718                                    | 729                   | 30                             | 194  |
| 25 ~ 29 歲 | 28.22                           | 106                                    | 10                    | 1                              | 1  |
| 30 ~ 34 歲 | 31.31                           | 191                                    | 61                    | 6                              | 17   |
| 35 ~ 39 歲 | 32.88                           | 187                                    | 117                   | 6                              | 32   |
| 40 ~ 44 歲 | 32.05                           | 128                                    | 220                   | 6                              | 65   |
| 45 ~ 49 歲 | 32.11                           | 106                                    | 321                   | 11                             | 79   |
| 初 婚 年 齡   |                                 |  |                       |                                |  |
| 未 滿 15 歲  | 19.26                           | 0                                      | 1                     | 0                              | -  |
| 15 ~ 19 歲 | 32.01                           | 37                                     | 154                   | 3                              | 49   |
| 20 ~ 24 歲 | 32.59                           | 197                                    | 385                   | 16                             | 99   |
| 25 ~ 29 歲 | 31.94                           | 351                                    | 171                   | 10                             | 38   |
| 30 ~ 34 歲 | 27.79                           | 133                                    | 19                    | 1                              | 7  |
| 35 歲 以 上  | 28.85                           | 23                                     | 2                     | 1                              | 1  |
| 教 育 程 度   |                                 |  |                       |                                |  |
| 國 中 及 以 下 | 29.84                           | 80                                     | 267                   | 10                             | 81   |
| 國 小 及 以 下 | 26.48                           | 15                                     | 78                    | 2                              | 28   |
| 國 中       | 31.04                           | 65                                     | 189                   | 8                              | 54   |
| 高 中 ( 職 ) | 32.05                           | 300                                    | 347                   | 12                             | 90   |
| 高 中       | 32.86                           | 69                                     | 78                    | 2                              | 23   |
| 高 職       | 31.82                           | 231                                    | 269                   | 10                             | 67   |
| 大 專 及 以 上 | 33.47                           | 362                                    | 117                   | 8                              | 24   |
| 專 科       | 33.45                           | 176                                    | 72                    | 5                              | 16   |
| 大 學 及 以 上 | 33.49                           | 186                                    | 45                    | 4                              | 8  |
| 生 育 子 女 數 |                                 |  |                       |                                |  |
| 1 人       | -                               | 742                                    | -                     | -                              | -  |
| 2 人       | 34.92                           | -                                      | -                     | -                              | -  |
| 3 人 及 以 上 | 25.60                           | -                                      | 731                   | 30                             | 195  |
| 地 區 別     |                                 |  |                       |                                |  |
| 北 部 區 域   | 32.35                           | 360                                    | 288                   | 10                             | 71   |
| 中 部 區 域   | 30.87                           | 170                                    | 226                   | 11                             | 68   |
| 南 部 區 域   | 32.41                           | 198                                    | 192                   | 8                              | 49   |
| 東 部 區 域   | 31.68                           | 14                                     | 25                    | 1                              | 6  |

TABLE 22. INTERVAL IN YEARS OF BIRTHS GIVEN BY FERTILE MARRIED WOMEN AGED 15-49 YEARS(Cont.)

| Interval in years since 2nd birth till 3rd birth |                             |                                 | 未生第3胎<br>3rd<br>birth not<br>given yet | 平均各胎<br>生育間隔(月)<br>Average<br>interval of<br>births<br>(in months) | Item                           |
|--|-----------------------------|---------------------------------|--|--|--------------------------------|
| 2年~未滿3年<br>2 years~ less<br>than 3 years         | 3年以上<br>3 years<br>and over | 平均(月)<br>Average<br>(in months) |  |  |                                |
| 173  | 333                         | 41.04                           | 1573                                   | 26.47  | Total                          |
|  |                             |                                 |  |  | Present age                    |
| 0  | 0                           | 20.36                           | 12                                     | 15.88  | 15 - 24 years                  |
| -  | -                           | -                               | -                                      | 10.07  | 15 - 19 years                  |
| 0  | 0                           | 20.36                           | 12                                     | 16.10  | 20 - 24 years                  |
| 172  | 333                         | 41.09                           | 1562                                   | 26.56  | 25 - 49 years                  |
| 3  | 5                           | 39.18                           | 77                                     | 19.81  | 25 - 29 years                  |
| 17   | 21                          | 35.63                           | 269                                    | 24.00  | 30 - 34 years                  |
| 32   | 47                          | 38.55                           | 368                                    | 26.78  | 35 - 39 years                  |
| 48   | 101                         | 41.00                           | 418                                    | 27.38  | 40 - 44 years                  |
| 72   | 160                         | 43.16                           | 430                                    | 27.94  | 45 - 49 years                  |
|  |                             |                                 |  |  | Age at entering first marriage |
| 0  | 0                           | 35.76                           | 0                                      | 20.52  | Under 15 years                 |
| 31   | 70                          | 43.51                           | 129                                    | 27.01  | 15 - 19 years                  |
| 87   | 182                         | 41.39                           | 683                                    | 27.04  | 20 - 24 years                  |
| 49   | 74                          | 39.35                           | 622                                    | 26.16  | 25 - 29 years                  |
| 5  | 6                           | 31.43                           | 129                                    | 24.55  | 30 - 34 years                  |
| 0  | 1                           | 23.86                           | 10                                     | 18.00  | 35 years and over              |
|  |                             |                                 |  |  | Educational attainment         |
| 58   | 118                         | 39.27                           | 268                                    | 25.61  | Junior high & below            |
| 16   | 33                          | 38.15                           | 63                                     | 24.24  | Primary school & below         |
| 42   | 86                          | 39.73                           | 205                                    | 26.10  | Junior high                    |
| 82   | 163                         | 42.38                           | 728                                    | 26.11  | Senior high (Vocational)       |
| 17   | 36                          | 40.31                           | 156                                    | 26.25  | Senior high                    |
| 66   | 127                         | 42.99                           | 572                                    | 26.07  | Vocational                     |
| 32   | 52                          | 41.11                           | 578                                    | 27.66  | Junior college & above         |
| 17   | 34                          | 42.72                           | 319                                    | 27.18  | Junior college                 |
| 15   | 19                          | 38.55                           | 259                                    | 28.26  | University & graduate school   |
|  |                             |                                 |  |  | Number of births given         |
| -  | -                           | -                               | -                                      | 26.14  | 1 birth                        |
| -  | -                           | -                               | 1573                                   | 26.33  | 2 births                       |
| 173  | 333                         | 41.04                           | -                                      | 26.78  | 3 births and over              |
|  |                             |                                 |  |  | Region                         |
| 63   | 144                         | 43.34                           | 721                                    | 26.91  | Northern region                |
| 54   | 92                          | 37.80                           | 372                                    | 25.79  | Central region                 |
| 48   | 87                          | 41.32                           | 448                                    | 26.50  | Southern region                |
| 7  | 11                          | 41.73                           | 31                                     | 25.66  | Eastern region                 |

Unit : Thousand Persons

表23 15至49歲已婚女性對子女主要養育方式

單位：千人

中華民國99年7月

| 項 目 別     | 最 小 子 女 未 滿 3 足 歲 |             |                |                            |  |
|-----------|-------------------|-------------|----------------|----------------------------|--|
|           | 總 計<br>Total      | 自 己<br>Self | 父 母<br>Parents | 其 他 親 屬<br>Other relatives | 權 歸(來家或送托)<br>Babysitters<br>(homecoming or<br>entrusting) |
| 總 計       | 3048              | 1673        | 1025           | 34                         | 286  |
| 目 前 年 齡   |                   |             |                |                            |  |
| 15 ~ 24 歲 | 36                | 27          | 8              | 0                          | 0  |
| 15 ~ 19 歲 | 2                 | 2           | 0              | -                          | -  |
| 20 ~ 24 歲 | 35                | 25          | 8              | 0                          | 0  |
| 25 ~ 49 歲 | 3012              | 1647        | 1017           | 33                         | 285  |
| 25 ~ 29 歲 | 193               | 96          | 87             | 2                          | 8  |
| 30 ~ 34 歲 | 521               | 261         | 203            | 5                          | 46   |
| 35 ~ 39 歲 | 672               | 333         | 269            | 11                         | 70   |
| 40 ~ 44 歲 | 766               | 419         | 252            | 9                          | 79   |
| 45 ~ 49 歲 | 860               | 538         | 226            | 8                          | 82   |
| 教 育 程 度   |                   |             |                |                            |  |
| 國 中 及 以 下 | 617               | 469         | 132            | 3                          | 12   |
| 國 小 及 以 下 | 156               | 123         | 30             | 1                          | 2  |
| 國 中       | 461               | 346         | 102            | 2                          | 10   |
| 高 中 ( 職 ) | 1375              | 823         | 452            | 13                         | 79   |
| 高 中       | 304               | 191         | 93             | 3                          | 15   |
| 高 職       | 1071              | 631         | 359            | 10                         | 64   |
| 大 專 及 以 上 | 1056              | 382         | 442            | 18                         | 195  |
| 專 科       | 566               | 225         | 236            | 10                         | 87   |
| 大 學 及 以 上 | 490               | 157         | 205            | 8                          | 108  |
| 地 區 別     |                   |             |                |                            |  |
| 北 部 區 域   | 1371              | 702         | 468            | 19                         | 164  |
| 中 部 區 域   | 768               | 441         | 262            | 7                          | 52   |
| 南 部 區 域   | 839               | 481         | 279            | 7                          | 66   |
| 東 部 區 域   | 70                | 48          | 16             | 1                          | 4  |

附註：同表11之附註2。



TABLE 23. TYPES OF CHILDCARE TAKEN BY MARRIED WOMEN AGED 15-49 YEARS

Jul., 2010

Unit : Thousand Persons

| Youngest child aged less than 3 years |   |  |   |               |                              | Item |
|---------------------------------------|---|--|---|---------------|------------------------------|------|
| 外 籍 傭 工<br>Foreign servants           | 服務機構附設托兒所(幼稚園)或育嬰中心<br>Employer's nursery or childcare center | 公立托兒所(幼稚園)或育嬰中心<br>Public-funded nursery or childcare center | 私立托兒所(幼稚園)或育嬰中心<br>Private-funded nursery or childcare center | 其 他<br>Others |                              |      |
| 9                                     | 2   | 2  | 16  | 1             | Total                        |      |
| Present age                           |   |  |   |               |                              |      |
| -                                     | -   | 1  | -   | -             | 15 - 24 years                |      |
| -                                     | -   | -  | -   | -             | 15 - 19 years                |      |
| -                                     | -   | 1  | -   | -             | 20 - 24 years                |      |
| 9                                     | 2   | 1  | 16  | 1             | 25 - 49 years                |      |
| 0                                     | 0   | -  | 1   | -             | 25 - 29 years                |      |
| 1                                     | -   | 0  | 6   | -             | 30 - 34 years                |      |
| 4                                     | 1   | 0  | 3   | -             | 35 - 39 years                |      |
| 2                                     | -   | -  | 4   | 1             | 40 - 44 years                |      |
| 3                                     | 1   | 1  | 2   | 0             | 45 - 49 years                |      |
| Educational attainment                |   |  |   |               |                              |      |
| -                                     | 0   | 0  | 1   | 0             | Junior high & below          |      |
| -                                     | -   | -  | 1   | -             | Primary school & below       |      |
| -                                     | 0   | 0  | -   | 0             | Junior high                  |      |
| 1                                     | 0   | 1  | 5   | 1             | Senior high (Vocational)     |      |
| 0                                     | -   | 1  | 1   | -             | Senior high                  |      |
| 1                                     | 0   | 0  | 4   | 1             | Vocational                   |      |
| 8                                     | 1   | 1  | 10  | 0             | Junior college & above       |      |
| 2                                     | 0   | -  | 6   | -             | Junior college               |      |
| 6                                     | 1   | 1  | 4   | 0             | University & graduate school |      |
| Region                                |   |  |   |               |                              |      |
| 8                                     | 2   | 1  | 7   | 0             | Northern region              |      |
| 1                                     | -   | 1  | 3   | 1             | Central region               |      |
| 0                                     | 0   | 0  | 5   | -             | Southern region              |      |
| -                                     | -   | 0  | 0   | 0             | Eastern region               |      |

Note : The same interpretation as shown in table 11 note 2.

表23 15至49歲已婚女性對子女主要養育方式(續1)

單位：千人

中華民國99年7月

| 項 目 別     | 最 小 子 女 3 至 未 滿 6 足 歲 |             |                |                            |   |
|-----------|-----------------------|-------------|----------------|----------------------------|---|
|           | 總 計<br>Total          | 自 己<br>Self | 父 母<br>Parents | 其 他 親 屬<br>Other relatives | 褓 姆 ( 來 家 或 送 托 )<br>Babysitters<br>( homecoming or<br>entrusting ) |
| 總 計       | 2579                  | 679         | 350            | 8                          | 41  |
| 目 前 年 齡   |                       |             |                |                            |   |
| 15 ~ 24 歲 | 6                     | 2           | 2              | -                          | -   |
| 15 ~ 19 歲 | -                     | -           | -              | -                          | -   |
| 20 ~ 24 歲 | 6                     | 2           | 2              | -                          | -   |
| 25 ~ 49 歲 | 2573                  | 676         | 348            | 8                          | 41  |
| 25 ~ 29 歲 | 79                    | 21          | 17             | -                          | 1   |
| 30 ~ 34 歲 | 311                   | 82          | 55             | 1                          | 4   |
| 35 ~ 39 歲 | 574                   | 113         | 93             | 3                          | 10  |
| 40 ~ 44 歲 | 750                   | 195         | 99             | 2                          | 14  |
| 45 ~ 49 歲 | 859                   | 266         | 84             | 2                          | 12  |
| 教 育 程 度   |                       |             |                |                            |   |
| 國 中 及 以 下 | 588                   | 201         | 59             | 2                          | 3   |
| 國 小 及 以 下 | 154                   | 58          | 18             | 0                          | 0   |
| 國 中       | 435                   | 144         | 41             | 2                          | 2   |
| 高 中 ( 職 ) | 1190                  | 333         | 159            | 3                          | 15  |
| 高 中       | 266                   | 87          | 39             | 1                          | 3   |
| 高 職       | 924                   | 246         | 121            | 2                          | 12  |
| 大 專 及 以 上 | 800                   | 144         | 132            | 3                          | 23  |
| 專 科       | 450                   | 90          | 73             | 2                          | 11  |
| 大 學 及 以 上 | 350                   | 54          | 59             | 1                          | 12  |
| 地 區 別     |                       |             |                |                            |   |
| 北 部 區 域   | 1152                  | 326         | 173            | 6                          | 27  |
| 中 部 區 域   | 642                   | 174         | 81             | 0                          | 5   |
| 南 部 區 域   | 723                   | 162         | 88             | 2                          | 7   |
| 東 部 區 域   | 60                    | 17          | 8              | 0                          | 1   |

TABLE 23. TYPES OF CHILDCARE TAKEN BY MARRIED WOMEN AGED 15-49 YEARS(Cont.1)

Jul., 2010

Unit : Thousand Persons

| Youngest child aged 3-5 years |   |  |   |               | Item                         |
|-------------------------------|---|--|---|---------------|------------------------------|
| 外 籍 傭 工<br>Foreign servants   | 服務機構附設托兒所(幼稚園)或育嬰中心<br>Employer's nursery or childcare center | 公立托兒所(幼稚園)或育嬰中心<br>Public-funded nursery or childcare center | 私立托兒所(幼稚園)或育嬰中心<br>Private-funded nursery or childcare center | 其 他<br>Others |                              |
| 15                            | 12  | 363  | 1111  | 0             | Total                        |
|                               |   |  |   |               | Present age                  |
| -                             | -   | 1  | 1   | -             | 15 - 24 years                |
| -                             | -   | -  | -   | -             | 15 - 19 years                |
| -                             | -   | 1  | 1   | -             | 20 - 24 years                |
| 15                            | 12  | 362  | 1110  | 0             | 25 - 49 years                |
| -                             | -   | 10   | 31  | -             | 25 - 29 years                |
| 1                             | 2   | 39   | 128   | -             | 30 - 34 years                |
| 7                             | 2   | 75   | 270   | -             | 35 - 39 years                |
| 2                             | 3   | 111  | 325   | 0             | 40 - 44 years                |
| 5                             | 6   | 127  | 356   | 0             | 45 - 49 years                |
|                               |   |  |   |               | Educational attainment       |
| 3                             | 2   | 118  | 199   | 0             | Junior high & below          |
| 1                             | -   | 30   | 47  | -             | Primary school & below       |
| 2                             | 2   | 88   | 152   | 0             | Junior high                  |
| 7                             | 3   | 170  | 500   | -             | Senior high (Vocational)     |
| 2                             | 2   | 36   | 98  | -             | Senior high                  |
| 5                             | 1   | 133  | 403   | -             | Vocational                   |
| 4                             | 8   | 75   | 411   | 0             | Junior college & above       |
| -                             | 1   | 43   | 230   | -             | Junior college               |
| 4                             | 7   | 32   | 181   | 0             | University & graduate school |
|                               |   |  |   |               | Region                       |
| 10                            | 8   | 120  | 482   | 0             | Northern region              |
| 4                             | 4   | 113  | 262   | -             | Central region               |
| 1                             | 0   | 111  | 352   | -             | Southern region              |
| 0                             | 0   | 19   | 14  | 0             | Eastern region               |

表23 15至49歲已婚女性對子女主要養育方式(續2)

單位：千人

中華民國99年7月

| 項 目 別           | 最 小 子 女 未 滿 3 足 歲 |             |                |                            |   |
|-----------------|-------------------|-------------|----------------|----------------------------|---|
|                 | 總 計<br>Total      | 自 己<br>Self | 父 母<br>Parents | 其 他 親 屬<br>Other relatives | 褓 姆 ( 來 家 或 送 托 )<br>Babysitters<br>( homecoming or<br>entrusting ) |
| 生 育 時 間         |                   |             |                |                            |   |
| 民國60年~69年出生     | 2                 | 1           | 1              | -                          | -   |
| 民國70年~79年出生     | 381               | 274         | 87             | 3                          | 16  |
| 民國80年~89年出生     | 1339              | 752         | 427            | 16                         | 132   |
| 民國90年以後出生       | 1321              | 644         | 507            | 15                         | 138   |
| 生 育 最 近 一 胎 年 齡 |                   |             |                |                            |   |
| 曾 生 育 者         | 3042              | 1671        | 1022           | 34                         | 286   |
| 未 滿 15 歲        | 0                 | 0           | 0              | -                          | -   |
| 15 ~ 19 歲       | 44                | 29          | 14             | 0                          | 0   |
| 20 ~ 24 歲       | 518               | 341         | 149            | 6                          | 21  |
| 25 ~ 29 歲       | 1268              | 699         | 442            | 11                         | 104   |
| 30 ~ 34 歲       | 952               | 469         | 339            | 11                         | 121   |
| 35 ~ 39 歲       | 236               | 122         | 70             | 4                          | 37  |
| 40 ~ 44 歲       | 23                | 11          | 7              | 1                          | 2   |
| 45 歲 以 上        | 1                 | 0           | 1              | -                          | -   |
| 未 曾 生 育 者       | 6                 | 3           | 3              | -                          | -   |
| 生 育 子 女 數       |                   |             |                |                            |   |
| 0 人             | 6                 | 3           | 3              | -                          | -   |
| 1 人             | 740               | 334         | 297            | 13                         | 87  |
| 2 人             | 1572              | 839         | 539            | 15                         | 164   |
| 3 人 及 以 上       | 730               | 498         | 186            | 6                          | 34  |
| 現 有 子 女 數       |                   |             |                |                            |   |
| 1 人             | 745               | 340         | 298            | 13                         | 86  |
| 2 人             | 1574              | 839         | 539            | 15                         | 165   |
| 3 人 及 以 上       | 729               | 494         | 188            | 6                          | 34  |

TABLE 23. TYPES OF CHILDCARE TAKEN BY MARRIED WOMEN AGED 15-49 YEARS(Cont.2)

Jul., 2010

Unit : Thousand Persons

| Youngest child aged less than 3 years |   |  |   |               | Item                            |
|---------------------------------------|---|--|---|---------------|---------------------------------|
| 外 籍 傭 工<br>Foreign servants           | 服務機構附設托兒所(幼稚園)或育嬰中心<br>Employer's nursery or childcare center | 公立托兒所(幼稚園)或育嬰中心<br>Public-funded nursery or childcare center | 私立托兒所(幼稚園)或育嬰中心<br>Private-funded nursery or childcare center | 其 他<br>Others |                                 |
|                                       |   |  |   |               | Born time                       |
| -                                     | -   | -  | -   | -             | Born during 1971-1980           |
| -                                     | 1   | -  | -   | -             | Born during 1981-1990           |
| 4                                     | -   | 1  | 6   | 1             | Born during 1991-2000           |
| 5                                     | 1   | 1  | 10  | -             | Born after 2001                 |
|                                       |   |  |   |               | Age at last birth               |
| 9                                     | 2   | 2  | 16  | 1             | Those who ever childbirth       |
| -                                     | -   | -  | -   | -             | Under 15 years                  |
| -                                     | -   | -  | 0   | -             | 15 - 19 years                   |
| -                                     | -   | 1  | 2   | -             | 20 - 24 years                   |
| 3                                     | 1   | 1  | 7   | 0             | 25 - 29 years                   |
| 3                                     | 1   | 1  | 6   | 1             | 30 - 34 years                   |
| 2                                     | -   | -  | 1   | -             | 35 - 39 years                   |
| 1                                     | -   | -  | 0   | -             | 40 - 44 years                   |
| -                                     | -   | -  | -   | -             | 45 years and over               |
| -                                     | -   | -  | -   | -             | Those who never childbirth      |
|                                       |   |  |   |               | Number of births given          |
| -                                     | -   | -  | -   | -             | 0 birth                         |
| 1                                     | 1   | -  | 7   | -             | 1 birth                         |
| 4                                     | 1   | 1  | 9   | -             | 2 births                        |
| 4                                     | 0   | 1  | 1   | 1             | 3 births and over               |
|                                       |   |  |   |               | Number of children present have |
| 1                                     | 1   | -  | 6   | -             | 1 child                         |
| 4                                     | 1   | 1  | 10  | -             | 2 children                      |
| 4                                     | 0   | 1  | 1   | 1             | 3 children and over             |

表23 15至49歲已婚女性對子女主要養育方式(續3)

單位：千人

中華民國99年7月

| 項 目 別           | 最 小 子 女 3 至 未 滿 6 足 歲 |             |                |                            |   |
|-----------------|-----------------------|-------------|----------------|----------------------------|---|
|                 | 總 計<br>Total          | 自 己<br>Self | 父 母<br>Parents | 其 他 親 屬<br>Other relatives | 褓 姆 ( 來 家 或 送 托 )<br>Babysitters<br>( homecoming or<br>entrusting ) |
| 生 育 時 間         |                       |             |                |                            |   |
| 民國60年~69年出生     | 2                     | 0           | 0              | -                          | -   |
| 民國70年~79年出生     | 381                   | 135         | 38             | 1                          | 3   |
| 民國80年~89年出生     | 1339                  | 347         | 164            | 5                          | 22  |
| 民國90年以後出生       | 852                   | 195         | 146            | 2                          | 17  |
| 生 育 最 近 一 胎 年 齡 |                       |             |                |                            |   |
| 曾 生 育 者         | 2574                  | 677         | 349            | 8                          | 41  |
| 未 滿 15 歲        | 0                     | 0           | 0              | -                          | -   |
| 15 ~ 19 歲       | 39                    | 15          | 8              | 1                          | -   |
| 20 ~ 24 歲       | 475                   | 140         | 69             | 2                          | 5   |
| 25 ~ 29 歲       | 1110                  | 286         | 143            | 2                          | 14  |
| 30 ~ 34 歲       | 763                   | 186         | 103            | 3                          | 16  |
| 35 ~ 39 歲       | 171                   | 46          | 23             | -                          | 6   |
| 40 ~ 44 歲       | 14                    | 4           | 2              | -                          | 1   |
| 45 歲 以 上        | -                     | -           | -              | -                          | -   |
| 未 曾 生 育 者       | 5                     | 1           | 2              | -                          | -   |
| 生 育 子 女 數       |                       |             |                |                            |   |
| 0 人             | 5                     | 1           | 2              | -                          | -   |
| 1 人             | 517                   | 112         | 102            | 3                          | 11  |
| 2 人             | 1374                  | 367         | 173            | 3                          | 24  |
| 3 人 及 以 上       | 682                   | 199         | 73             | 1                          | 7   |
| 現 有 子 女 數       |                       |             |                |                            |   |
| 1 人             | 522                   | 113         | 103            | 3                          | 11  |
| 2 人             | 1376                  | 369         | 173            | 3                          | 24  |
| 3 人 及 以 上       | 681                   | 197         | 74             | 1                          | 7   |

TABLE 23. TYPES OF CHILDCARE TAKEN BY MARRIED WOMEN AGED 15-49 YEARS(Cont.3)

Jul., 2010

Unit : Thousand Persons

| Youngest child aged 3-5 years |   |  |   |               | Item                            |
|-------------------------------|---|--|---|---------------|---------------------------------|
| 外 籍 傭 工<br>Foreign servants   | 服務機構附設托兒所(幼稚園)或育嬰中心<br>Employer's nursery or childcare center | 公立托兒所(幼稚園)或育嬰中心<br>Public-funded nursery or childcare center | 私立托兒所(幼稚園)或育嬰中心<br>Private-funded nursery or childcare center | 其 他<br>Others |                                 |
|                               |   |  |   |               | Born time                       |
| -                             | -   | 1  | 0   | -             | Born during 1971-1980           |
| 0                             | 2   | 60   | 142   | 0             | Born during 1981-1990           |
| 11                            | 8   | 198  | 583   | 0             | Born during 1991-2000           |
| 4                             | 2   | 103  | 383   | -             | Born after 2001                 |
|                               |   |  |   |               | Age at last birth               |
| 15                            | 12  | 362  | 1109  | 0             | Those who ever childbirth       |
| -                             | -   | -  | -   | -             | Under 15 years                  |
| -                             | -   | 7  | 9   | -             | 15 - 19 years                   |
| 2                             | 2   | 75   | 180   | -             | 20 - 24 years                   |
| 7                             | 6   | 155  | 497   | 0             | 25 - 29 years                   |
| 4                             | 4   | 102  | 346   | 0             | 30 - 34 years                   |
| 2                             | 0   | 24   | 71  | -             | 35 - 39 years                   |
| 1                             | -   | 0  | 6   | -             | 40 - 44 years                   |
| -                             | -   | -  | -   | -             | 45 years and over               |
| -                             | -   | 0  | 2   | -             | Those who never childbirth      |
|                               |   |  |   |               | Number of births given          |
| -                             | -   | 0  | 2   | -             | 0 birth                         |
| 3                             | 2   | 46   | 238   | -             | 1 birth                         |
| 5                             | 8   | 185  | 609   | -             | 2 births                        |
| 6                             | 2   | 131  | 262   | 0             | 3 births and over               |
|                               |   |  |   |               | Number of children present have |
| 3                             | 2   | 46   | 241   | -             | 1 child                         |
| 5                             | 8   | 186  | 608   | -             | 2 children                      |
| 6                             | 2   | 131  | 262   | 0             | 3 children and over             |

表23 15至49歲已婚女性對子女主要養育方式(續4)

單位：千人

中華民國99年7月

| 項 目 別          | 最 小 子 女 未 滿 3 足 歲 |             |                |                            |  |
|----------------|-------------------|-------------|----------------|----------------------------|--|
|                | 總 計<br>Total      | 自 己<br>Self | 父 母<br>Parents | 其 他 親 屬<br>Other relatives | 雇 傭(來家或送托)<br>Babysitters<br>(homecoming or<br>entrusting) |
| 目 前 勞 動 力 狀 況  |                   |             |                |                            |  |
| 就 業 者          | 1983              | 770         | 905            | 27                         | 256  |
| 從 業 身 分        |                   |             |                |                            |  |
| 雇 主            | 48                | 24          | 14             | 0                          | 8  |
| 自 營 作 業 者      | 139               | 95          | 34             | 1                          | 9  |
| 無 酬 家 屬 工 作 者  | 231               | 158         | 63             | 1                          | 7  |
| 受 僱 者          | 1565              | 493         | 793            | 25                         | 232  |
| 受 私 人 僱 用 者    | 1343              | 459         | 670            | 21                         | 174  |
| 受 政 府 僱 用 者    | 222               | 34          | 123            | 4                          | 57   |
| 工 作 收 入        |                   |             |                |                            |  |
| 無 酬 家 屬 工 作 者  | 231               | 158         | 63             | 1                          | 7  |
| 有 酬 工 作 者      | 1752              | 612         | 842            | 26                         | 248  |
| 未 滿 15,000元    | 80                | 63          | 15             | 0                          | 2  |
| 15,000~19,999元 | 155               | 106         | 42             | 2                          | 5  |
| 20,000~24,999元 | 431               | 189         | 207            | 4                          | 28   |
| 25,000~29,999元 | 325               | 103         | 181            | 6                          | 31   |
| 30,000~34,999元 | 256               | 71          | 129            | 4                          | 48   |
| 35,000~39,999元 | 138               | 24          | 79             | 3                          | 29   |
| 40,000~49,999元 | 171               | 31          | 90             | 4                          | 42   |
| 50,000~59,999元 | 106               | 13          | 53             | 2                          | 35   |
| 60,000元以上      | 91                | 10          | 46             | 2                          | 29   |
| 失 業 者          | 42                | 24          | 14             | -                          | 4  |
| 非 勞 動 力        | 1022              | 880         | 106            | 6                          | 26   |



TABLE 23. TYPES OF CHILDCARE TAKEN BY MARRIED WOMEN AGED 15-49 YEARS(Cont.4)

Jul., 2010

Unit : Thousand Persons

| Youngest child aged less than 3 years |   |  |   |               | Item                          |
|---------------------------------------|---|--|---|---------------|-------------------------------|
| 外 籍 傭 工<br>Foreign servants           | 服務機構附設托兒所(幼稚園)或育嬰中心<br>Employer's nursery or childcare center | 公立托兒所(幼稚園)或育嬰中心<br>Public-funded nursery or childcare center | 私立托兒所(幼稚園)或育嬰中心<br>Private-funded nursery or childcare center | 其 他<br>Others |                               |
|                                       |   |  |   |               | Present status of labor force |
|                                       | 8   | 2  | 2   | 13            | 1 Employed                    |
|                                       |   |  |   |               | Class of workers              |
|                                       | 1   | 1  | -   | -             | - Employers                   |
|                                       | -   | -  | -   | -             | - Out-account workers         |
|                                       | -   | 0  | 0   | 1             | 1 Unpaid family workers       |
|                                       | 7   | 1  | 2   | 13            | 0 Employees                   |
|                                       | 6   | 0  | 1   | 11            | 0 Private                     |
|                                       | 1   | 0  | 1   | 2             | - Government                  |
|                                       |   |  |   |               | Income                        |
|                                       | -   | 0  | 0   | 1             | 1 Unpaid family workers       |
|                                       | 8   | 2  | 2   | 13            | 0 Paid workers                |
|                                       | -   | -  | -   | -             | - Less than NT\$15,000        |
|                                       | -   | 0  | -   | -             | - NT\$15,000-19,999           |
|                                       | 0   | -  | 1   | 2             | - NT\$20,000-24,999           |
|                                       | 1   | -  | -   | 3             | 0 NT\$25,000-29,999           |
|                                       | 1   | 0  | 0   | 3             | - NT\$30,000-34,999           |
|                                       | 1   | 0  | -   | 2             | - NT\$35,000-39,999           |
|                                       | 1   | 1  | -   | 1             | - NT\$40,000-49,999           |
|                                       | 1   | -  | 0   | 1             | - NT\$50,000-59,999           |
|                                       | 2   | -  | -   | 1             | - More than NT\$60,000        |
|                                       | 0   | -  | -   | 0             | - Unemployed                  |
|                                       | 1   | -  | -   | 3             | 0 Not in labor force          |

表23 15至49歲已婚女性對子女主要養育方式(續5)

單位：千人

中華民國99年7月

| 項 目 別          | 最 小 子 女 3 至 未 滿 6 足 歲 |             |                |                            |   |
|----------------|-----------------------|-------------|----------------|----------------------------|---|
|                | 總 計<br>Total          | 自 己<br>Self | 父 母<br>Parents | 其 他 親 屬<br>Other relatives | 褓 姆 (來家或送托)<br>Babysitters<br>(homecoming or<br>entrusting) |
| 目 前 勞 動 力 狀 況  |                       |             |                |                            |   |
| 就 業 者          | 1719                  | 310         | 307            | 7                          | 36  |
| 從 業 身 分        |                       |             |                |                            |   |
| 雇 主            | 45                    | 9           | 4              | -                          | 2   |
| 自 營 作 業 者      | 134                   | 40          | 14             | -                          | 2   |
| 無 酬 家 屬 工 作 者  | 215                   | 55          | 21             | 1                          | 0   |
| 受 僱 者          | 1325                  | 206         | 268            | 6                          | 32  |
| 受 私 人 僱 用 者    | 1131                  | 188         | 230            | 5                          | 25  |
| 受 政 府 僱 用 者    | 194                   | 18          | 38             | 0                          | 8   |
| 工 作 收 入        |                       |             |                |                            |   |
| 無 酬 家 屬 工 作 者  | 215                   | 55          | 21             | 1                          | 0   |
| 有 酬 工 作 者      | 1504                  | 254         | 286            | 6                          | 36  |
| 未 滿 15,000元    | 77                    | 23          | 7              | -                          | 1   |
| 15,000~19,999元 | 150                   | 38          | 19             | 0                          | 1   |
| 20,000~24,999元 | 375                   | 76          | 72             | 2                          | 4   |
| 25,000~29,999元 | 259                   | 43          | 57             | 1                          | 2   |
| 30,000~34,999元 | 214                   | 35          | 45             | 0                          | 8   |
| 35,000~39,999元 | 116                   | 13          | 25             | 0                          | 5   |
| 40,000~49,999元 | 144                   | 15          | 34             | 1                          | 6   |
| 50,000~59,999元 | 87                    | 8           | 17             | 1                          | 6   |
| 60,000元以上      | 82                    | 4           | 11             | 0                          | 3   |
| 失 業 者          | 36                    | 8           | 8              | -                          | 0   |
| 非 勞 動 力        | 824                   | 360         | 35             | 1                          | 4   |

TABLE 23. TYPES OF CHILDCARE TAKEN BY MARRIED WOMEN AGED 15-49 YEARS(Cont.5)

Jul., 2010

Unit : Thousand Persons

| Youngest child aged 3-5 years |   |  |   |               | Item                          |
|-------------------------------|---|--|---|---------------|-------------------------------|
| 外 籍 傭 工<br>Foreign servants   | 服務機構附設托兒所(幼稚園)或育嬰中心<br>Employer's nursery or childcare center | 公立托兒所(幼稚園)或育嬰中心<br>Public-funded nursery or childcare center | 私立托兒所(幼稚園)或育嬰中心<br>Private-funded nursery or childcare center | 其 他<br>Others |                               |
|                               |   |  |   |               | Present status of labor force |
|                               | 10  | 10   | 236   | 803           | 0 Employed                    |
|                               |   |  |   |               | Class of workers              |
|                               | 1   | 1  | 8   | 20            | - Employers                   |
|                               | 1   | -  | 20  | 57            | - Own-account workers         |
|                               | 1   | -  | 42  | 94            | - Unpaid family workers       |
|                               | 7   | 9  | 166   | 631           | 0 Employees                   |
|                               | 6   | 4  | 131   | 542           | 0 Private                     |
|                               | 1   | 5  | 36  | 89            | - Government                  |
|                               |   |  |   |               | Income                        |
|                               | 1   | -  | 42  | 94            | - Unpaid family workers       |
|                               | 9   | 10   | 194   | 709           | 0 Paid workers                |
|                               | 2   | -  | 16  | 29            | - Less than NT\$15,000        |
|                               | 1   | 0  | 38  | 53            | - NT\$15,000-19,999           |
|                               | 1   | 1  | 57  | 162           | - NT\$20,000-24,999           |
|                               | 1   | 2  | 28  | 124           | 0 NT\$25,000-29,999           |
|                               | -   | 1  | 20  | 105           | - NT\$30,000-34,999           |
|                               | 1   | 1  | 8   | 64            | - NT\$35,000-39,999           |
|                               | 1   | 2  | 8   | 77            | - NT\$40,000-49,999           |
|                               | 1   | 0  | 11  | 43            | - NT\$50,000-59,999           |
|                               | 1   | 3  | 9   | 51            | - More than NT\$60,000        |
|                               | -   | -  | 9   | 10            | - Unemployed                  |
|                               | 5   | 2  | 118   | 297           | 0 Not in labor force          |

表23 15至49歲已婚女性對子女主要養育方式(續6)

單位：千人

中華民國99年7月

| 項 目 別               | 最 小 子 女 未 滿 3 足 歲 |             |                |                            |   |
|---------------------|-------------------|-------------|----------------|----------------------------|---|
|                     | 總 計<br>Total      | 自 己<br>Self | 父 母<br>Parents | 其 他 親 屬<br>Other relatives | 褓 姆 ( 來 家 或 送 托 )<br>Babysitters<br>( homecoming or<br>entrusting ) |
| 丈 夫 勞 動 力 狀 況       |                   |             |                |                            |   |
| 有 偶 同 居 且 夫 在 戶 內   | 2607              | 1437        | 868            | 27                         | 248   |
| 就 業 者               | 2365              | 1294        | 786            | 25                         | 235   |
| 從 業 身 分             |                   |             |                |                            |   |
| 雇 主                 | 192               | 120         | 49             | 3                          | 18  |
| 自 營 作 業 者           | 404               | 283         | 99             | 2                          | 17  |
| 無 酬 家 屬 工 作 者       | 47                | 28          | 16             | -                          | 3   |
| 受 僱 者               | 1722              | 863         | 622            | 20                         | 197   |
| 受 私 人 僱 用 者         | 1462              | 753         | 523            | 17                         | 153   |
| 受 政 府 僱 用 者         | 259               | 110         | 100            | 3                          | 43  |
| 工 作 收 入             |                   |             |                |                            |   |
| 無 酬 家 屬 工 作 者       | 47                | 28          | 16             | -                          | 3   |
| 有 酬 工 作 者           | 2318              | 1267        | 770            | 25                         | 232   |
| 未 滿 15,000元         | 31                | 23          | 6              | 0                          | 1   |
| 15,000~19,999元      | 41                | 26          | 10             | 0                          | 4   |
| 20,000~24,999元      | 130               | 85          | 40             | -                          | 4   |
| 25,000~29,999元      | 199               | 118         | 73             | 2                          | 6   |
| 30,000~34,999元      | 373               | 215         | 127            | 6                          | 22  |
| 35,000~39,999元      | 294               | 174         | 89             | 2                          | 25  |
| 40,000~49,999元      | 480               | 254         | 166            | 4                          | 52  |
| 50,000~59,999元      | 364               | 175         | 130            | 4                          | 51  |
| 60,000元以上           | 406               | 196         | 128            | 5                          | 68  |
| 失 業 者               | 71                | 42          | 23             | 1                          | 5   |
| 非 勞 動 力             | 171               | 101         | 60             | 1                          | 9   |
| 有 偶 同 居 但 夫 不 在 戶 內 | 185               | 96          | 69             | 2                          | 15  |
| 離 婚、分 居、雙 偶         | 256               | 140         | 88             | 5                          | 22  |

TABLE 23. TYPES OF CHILDCARE TAKEN BY MARRIED WOMEN AGED 15-49 YEARS(Cont.6)

Jul., 2010

Unit : Thousand Persons

| Youngest child aged less than 3 years |   |  |   |               | Item  |
|---------------------------------------|---|--|---|---------------|---|
| 外 籍 傭 工<br>Foreign servants           | 服務機構附設托兒所(幼穉園)或育嬰中心<br>Employer's nursery or childcare center | 公立托兒所(幼穉園)或育嬰中心<br>Public-funded nursery or childcare center | 私立托兒所(幼穉園)或育嬰中心<br>Private-funded nursery or childcare center | 其 他<br>Others |   |
|                                       |   |  |   |               | Husband's status of labor force                     |
| 8                                     | 2   | 2  | 14  | 1             | Married/cohabited and husband live in household     |
| 7                                     | 2   | 2  | 14  | 1             | Employed  |
|                                       |   |  |   |               | Class of workers                                    |
| 0                                     | -   | -  | 1   | 1             | Employers   |
| 1                                     | 0   | 0  | 2   | -             | Own-account workers                                 |
| -                                     | -   | -  | -   | -             | Unpaid family workers                               |
| 6                                     | 2   | 2  | 10  | 0             | Employees   |
| 5                                     | 2   | 1  | 9   | 0             | Private   |
| 2                                     | -   | 0  | 1   | -             | Government  |
|                                       |   |  |   |               | Income  |
| -                                     | -   | -  | -   | -             | Unpaid family workers                               |
| 7                                     | 2   | 2  | 14  | 1             | Paid workers  |
| -                                     | -   | -  | 1   | -             | Less than NT\$15,000                                |
| -                                     | -   | -  | 1   | -             | NT \$15,000-19,999                                  |
| 0                                     | 0   | -  | 1   | -             | NT \$20,000-24,999                                  |
| -                                     | -   | -  | 0   | -             | NT \$25,000-29,999                                  |
| 0                                     | -   | 0  | 2   | -             | NT \$30,000-34,999                                  |
| 0                                     | 0   | 1  | 3   | -             | NT \$35,000-39,999                                  |
| 1                                     | 0   | 1  | 1   | 0             | NT \$40,000-49,999                                  |
| 1                                     | -   | -  | 2   | 1             | NT \$50,000-59,999                                  |
| 5                                     | 1   | 0  | 3   | -             | More than NT\$60,000                                |
| 0                                     | -   | -  | -   | -             | Unemployed  |
| 1                                     | -   | -  | 0   | -             | Not in labor force                                  |
| 1                                     | -   | -  | 2   | -             | Married/cohabited but husband not live in household |
| 0                                     | -   | -  | 1   | 0             | Divorced, separated and widowed                     |

表23 15至49歲已婚女性對子女主要養育方式(續完)

單位：千人

中華民國99年7月

| 項 目 別               | 最 小 子 女 3 至 未 滿 6 足 歲 |             |                |                            |  |
|---------------------|-----------------------|-------------|----------------|----------------------------|--|
|                     | 總 計<br>Total          | 自 己<br>Self | 父 母<br>Parents | 其 他 親 屬<br>Other relatives | 保 姆(來家或送托)<br>Babysitters<br>(homecoming or<br>entrusting) |
| 丈 夫 勞 動 力 狀 況       |                       |             |                |                            |  |
| 有 偶 同 居 且 夫 在 戶 內   | 2174                  | 569         | 283            | 6                          | 35   |
| 就 業 者               | 1962                  | 504         | 256            | 6                          | 32   |
| 從 業 身 分             |                       |             |                |                            |  |
| 雇 主                 | 171                   | 46          | 11             | 0                          | 2  |
| 自 營 作 業 者           | 366                   | 99          | 40             | 1                          | 4  |
| 無 酬 家 屬 工 作 者       | 35                    | 10          | 6              | -                          | -  |
| 受 僱 者               | 1390                  | 349         | 198            | 5                          | 27   |
| 受 私 人 僱 用 者         | 1167                  | 309         | 165            | 4                          | 22   |
| 受 政 府 僱 用 者         | 223                   | 40          | 33             | 1                          | 5  |
| 工 作 收 入             |                       |             |                |                            |  |
| 無 酬 家 屬 工 作 者       | 35                    | 10          | 6              | -                          | -  |
| 有 酬 工 作 者           | 1927                  | 495         | 249            | 6                          | 32   |
| 未 滿 15,000元         | 29                    | 6           | 2              | -                          | 1  |
| 15,000~19,999元      | 37                    | 7           | 3              | -                          | 1  |
| 20,000~24,999元      | 117                   | 34          | 18             | 1                          | 1  |
| 25,000~29,999元      | 164                   | 46          | 26             | 0                          | 1  |
| 30,000~34,999元      | 286                   | 77          | 40             | 2                          | 4  |
| 35,000~39,999元      | 234                   | 73          | 28             | 0                          | 2  |
| 40,000~49,999元      | 395                   | 94          | 62             | 1                          | 6  |
| 50,000~59,999元      | 305                   | 76          | 33             | -                          | 5  |
| 60,000元以上           | 361                   | 81          | 36             | 2                          | 11   |
| 失 業 者               | 60                    | 17          | 7              | -                          | 1  |
| 非 勞 動 力             | 152                   | 48          | 20             | -                          | 1  |
| 有 偶 同 居 但 夫 不 在 戶 內 | 156                   | 41          | 22             | -                          | 1  |
| 離 婚、分 居、喪 偶         | 249                   | 68          | 46             | 2                          | 5  |

TABLE 23. TYPES OF CHILDCARE TAKEN BY MARRIED WOMEN AGED 15-49 YEARS(Cont. End)

Jul., 2010

Unit : Thousand Persons

| Youngest child aged 3-5 years |   |  |   |              | Item                            |   |
|-------------------------------|---|--|---|--------------|---------------------------------|---|
| 外籍傭工<br>Foreign servants      | 服務機構附設托兒所(幼稚園)或育嬰中心<br>Employer's nursery or childcare center | 公立托兒所(幼稚園)或育嬰中心<br>Public-funded nursery or childcare center | 私立托兒所(幼稚園)或育嬰中心<br>Private-funded nursery or childcare center | 其他<br>Others |                                 |   |
|                               |   |  |   |              | Husband's status of labor force |   |
|                               | 12  | 11   | 306   | 951          | 0                               | Married/cohabited and husband live in household     |
|                               | 10  | 11   | 277   | 865          | 0                               | Employed  |
|                               |   |  |   |              |                                 | Class of workers                                    |
|                               | 1   | 0  | 24  | 88           | -                               | Employers   |
|                               | 1   | 1  | 73  | 147          | -                               | Over-account workers                                |
|                               | -   | 0  | 5   | 14           | -                               | Unpaid family workers                               |
|                               | 9   | 10   | 176   | 617          | 0                               | Employees   |
|                               | 7   | 6  | 145   | 508          | 0                               | Private   |
|                               | 2   | 4  | 31  | 108          | -                               | Government  |
|                               |   |  |   |              |                                 | Income  |
|                               | -   | 0  | 5   | 14           | -                               | Unpaid family workers                               |
|                               | 10  | 11   | 273   | 851          | 0                               | Paid workers  |
|                               | -   | -  | 9   | 10           | -                               | Less than NT\$15,000                                |
|                               | -   | 0  | 8   | 18           | -                               | NT \$15,000-19,999                                  |
|                               | 2   | 0  | 21  | 40           | -                               | NT \$20,000-24,999                                  |
|                               | 1   | 0  | 30  | 59           | -                               | NT \$25,000-29,999                                  |
|                               | 2   | 3  | 43  | 117          | -                               | NT \$30,000-34,999                                  |
|                               | 0   | 1  | 38  | 90           | -                               | NT \$35,000-39,999                                  |
|                               | 1   | 1  | 47  | 182          | 0                               | NT \$40,000-49,999                                  |
|                               | 1   | 1  | 37  | 152          | -                               | NT \$50,000-59,999                                  |
|                               | 3   | 4  | 39  | 184          | -                               | More than NT\$60,000                                |
|                               | 0   | -  | 11  | 23           | -                               | Unemployed  |
|                               | 2   | -  | 18  | 63           | -                               | Not in labor force                                  |
|                               | 2   | 1  | 21  | 69           | -                               | Married/cohabited but husband not live in household |
|                               | 1   | 0  | 36  | 90           | 0                               | Divorced, separated and widowed                     |

表24 15至49歲已婚女性托育子女之時間

單位：千人

中華民國99年7月

| 項 目 別                                | 最 小 子 女 未 滿 3 足 歲<br>Youngest child aged less than 3 years |                            |                             |                              |                               |               |
|--------------------------------------|--|----------------------------|-----------------------------|------------------------------|-------------------------------|---------------|
|                                      | 總 計<br>Total   | 平日白天<br>Weekday<br>daytime | 平日半天<br>Weekday<br>half-day | 平日24小時<br>Weekday<br>daylong | 平日及假日<br>Weekday &<br>holiday | 其 他<br>Others |
| 總 計                                  | 340  | 275                        | 7                           | 52                           | 7                             | -             |
| 目 前 工 作 狀 況                          |  |                            |                             |                              |                               |               |
| 現 在 有 工 作                            | 301  | 245                        | 7                           | 44                           | 5                             | -             |
| 職 業                                  |  |                            |                             |                              |                               |               |
| 民意代表、企業主管及經理人員                       | 16   | 12                         | -                           | 4                            | -                             | -             |
| 專 業 人 員                              | 58   | 49                         | 1                           | 8                            | 1                             | -             |
| 技術員及助理專業人員                           | 101  | 83                         | 3                           | 15                           | 1                             | -             |
| 事 務 工 作 人 員                          | 63   | 52                         | 2                           | 8                            | 1                             | -             |
| 服務工作人員及售貨員                           | 36   | 25                         | 1                           | 7                            | 3                             | -             |
| 農、林、漁、牧工作人員                          | 0  | 0                          | -                           | -                            | -                             | -             |
| 生 產 有 關 工 人、機 械<br>設 備 操 作 工 及 體 力 工 | 25   | 23                         | 1                           | 1                            | -                             | -             |
| 從 業 身 分                              |  |                            |                             |                              |                               |               |
| 雇 員                                  | 9  | 6                          | -                           | 2                            | 0                             | -             |
| 自 營 作 業 者                            | 10   | 7                          | -                           | 2                            | 1                             | -             |
| 無 酬 家 屬 工 作 者                        | 10   | 6                          | 1                           | 2                            | 1                             | -             |
| 受 僱 者                                | 272  | 226                        | 6                           | 38                           | 2                             | -             |
| 受 私 人 僱 用 者                          | 208  | 174                        | 6                           | 27                           | 2                             | -             |
| 受 政 府 僱 用 者                          | 64   | 52                         | 1                           | 11                           | 1                             | -             |
| 工 作 收 入                              |  |                            |                             |                              |                               |               |
| 無 酬 家 屬 工 作 者                        | 10   | 6                          | 1                           | 2                            | 1                             | -             |
| 有 酬 工 作 者                            | 291  | 239                        | 6                           | 42                           | 4                             | -             |
| 未 滿 15,000 元                         | 2  | 1                          | -                           | 1                            | -                             | -             |
| 15,000-19,999 元                      | 7  | 6                          | 0                           | 1                            | 0                             | -             |
| 20,000-24,999 元                      | 35   | 29                         | 1                           | 3                            | 1                             | -             |
| 25,000-29,999 元                      | 40   | 36                         | -                           | 4                            | -                             | -             |
| 30,000-34,999 元                      | 55   | 48                         | 1                           | 5                            | 0                             | -             |
| 35,000-39,999 元                      | 33   | 25                         | 1                           | 7                            | 1                             | -             |
| 40,000-49,999 元                      | 48   | 39                         | 1                           | 6                            | 2                             | -             |
| 50,000-59,999 元                      | 38   | 32                         | 2                           | 5                            | 0                             | -             |
| 60,000 元 以 上                         | 32   | 22                         | -                           | 10                           | 0                             | -             |
| 現 在 無 工 作                            | 39   | 30                         | 0                           | 8                            | 1                             | -             |



TABLE 24. TIME OF CHILDCARE ENTRUSTED BY MARRIED WOMEN AGED 15-49 YEARS

| 最 小 子 女 3 至 未 滿 6 足 歲<br>Youngest child aged 3-5 years |                            |                             |                              |                               |               | Unit : Thousand Persons  |
|--|----------------------------|-----------------------------|------------------------------|-------------------------------|---------------|--|
| 總 計<br>Total   | 平日白天<br>Weekday<br>daytime | 平日半天<br>Weekday<br>half-day | 平日24小時<br>Weekday<br>daylong | 平日及假日<br>Weekday &<br>holiday | 其 他<br>Others | Item   |
| 1535   | 1479                       | 45                          | 8                            | 3                             | 0             | Total  |
|  |                            |                             |                              |                               |               | Present status of work   |
| 1092   | 1055                       | 27                          | 7                            | 3                             | 0             | Currently have a job   |
|  |                            |                             |                              |                               |               | Occupation   |
| 27   | 26                         | -                           | 2                            | -                             | -             | Legislators, government<br>administrators, business<br>executives & managers |
| 103  | 101                        | 2                           | 1                            | -                             | -             | Professionals  |
| 235  | 223                        | 6                           | 4                            | 1                             | 0             | Technicians & associate<br>professionals                                     |
| 209  | 207                        | 2                           | 0                            | 0                             | -             | Clerks   |
| 256  | 247                        | 7                           | 0                            | 1                             | -             | Service workers, shop &<br>market sales workers                              |
| 32   | 32                         | 1                           | -                            | -                             | -             | Agricultural, animal<br>husbandry, forestry<br>& fishing workers             |
| 230  | 220                        | 9                           | -                            | -                             | -             | Prod., machine operators<br>& related workers                                |
|  |                            |                             |                              |                               |               | Class of workers   |
| 31   | 29                         | 1                           | 1                            | 0                             | -             | Employers  |
| 79   | 77                         | 2                           | -                            | -                             | -             | Own-account workers  |
| 137  | 133                        | 4                           | 0                            | 0                             | -             | Unpaid family<br>workers   |
| 845  | 817                        | 20                          | 6                            | 2                             | 0             | Employees  |
| 707  | 681                        | 19                          | 6                            | 2                             | 0             | Private  |
| 138  | 136                        | 1                           | 0                            | -                             | -             | Government   |
|  |                            |                             |                              |                               |               | Income   |
| 137  | 133                        | 4                           | 0                            | 0                             | -             | Unpaid family workers  |
| 955  | 923                        | 23                          | 7                            | 2                             | 0             | Paid workers   |
| 46   | 44                         | 2                           | -                            | -                             | -             | Less than NT\$ 15,000  |
| 93   | 91                         | 2                           | -                            | -                             | -             | NT\$ 15,000 - 19,999   |
| 226  | 219                        | 6                           | -                            | 1                             | -             | NT\$ 20,000 - 24,999   |
| 157  | 151                        | 5                           | 1                            | -                             | -             | NT\$ 25,000 - 29,999   |
| 134  | 129                        | 1                           | 3                            | 0                             | -             | NT\$ 30,000 - 34,999   |
| 77   | 72                         | 4                           | 0                            | 1                             | 0             | NT\$ 35,000 - 39,999   |
| 93   | 91                         | 1                           | 1                            | -                             | -             | NT\$ 40,000 - 49,999   |
| 61   | 59                         | 1                           | 1                            | -                             | -             | NT\$ 50,000 - 59,999   |
| 67   | 67                         | -                           | -                            | -                             | -             | More than NT\$ 60,000  |
| 443  | 424                        | 18                          | 1                            | 0                             | -             | Currently jobless  |

表24 15至49歲已婚女性托育子女之時間(續)

單位：千人

中華民國99年7月

| 項 目 別                                    | 最 小 子 女 未 滿 3 足 歲<br>Youngest child aged less than 3 years |                               |                                |                                  |                                   |               |
|--|--|-------------------------------|--------------------------------|----------------------------------|-----------------------------------|---------------|
|  | 總 計<br>Total   | 平 日 白 天<br>Weekday<br>daytime | 平 日 半 天<br>Weekday<br>half-day | 平 日 24 小 時<br>Weekday<br>daylong | 平 日 及 假 日<br>Weekday &<br>holiday | 其 他<br>Others |
| 現 有 子 女 數                                |  |                               |                                |                                  |                                   |               |
| 1 人                                      | 106  | 85                            | 4                              | 15                               | 3                                 | -             |
| 2 人                                      | 192  | 159                           | 2                              | 28                               | 3                                 | -             |
| 3 人 及 以 上                                | 43   | 32                            | 1                              | 9                                | 1                                 | -             |
| 托 育 方 式                                  |  |                               |                                |                                  |                                   |               |
| 親 屬 ( 來 家 或 送 托 )                        | 286  | 230                           | 6                              | 44                               | 5                                 | -             |
| 原 籍 機 構 附 設 托 兒 所 ( 幼 稚 園 )<br>或 育 嬰 中 心 | 2  | 2                             | -                              | -                                | -                                 | -             |
| 公 立 托 兒 所 ( 幼 稚 園 ) 或 育 嬰 中 心            | 2  | 2                             | -                              | -                                | -                                 | -             |
| 私 立 托 兒 所 ( 幼 稚 園 ) 或 育 嬰 中 心            | 16   | 15                            | 0                              | 0                                | -                                 | -             |
| 其 他                                      | 35   | 26                            | 0                              | 7                                | 2                                 | -             |
| 地 區 別                                    |  |                               |                                |                                  |                                   |               |
| 北 部 區 域                                  | 193  | 151                           | 6                              | 33                               | 3                                 | -             |
| 中 部 區 域                                  | 63   | 52                            | 1                              | 9                                | 2                                 | -             |
| 南 部 區 域                                  | 79   | 68                            | 0                              | 9                                | 2                                 | -             |
| 東 部 區 域                                  | 6  | 5                             | -                              | 1                                | 0                                 | -             |

附註：同表11之附註2。

TABLE 24. TIME OF CHILDCARE ENTRUSTED BY MARRIED WOMEN AGED 15-49 YEARS(Cont.)

| 最 小 子 女 3 至 未 滿 6 足 歲<br>Youngest child aged 3-5 years |                               |                                |                                  |                                   |               | Item  |
|--|-------------------------------|--------------------------------|----------------------------------|-----------------------------------|---------------|---|
| 總 計<br>Total   | 平 日 白 天<br>Weekday<br>daytime | 平 日 半 天<br>Weekday<br>half-day | 平 日 24 小 時<br>Weekday<br>daylong | 平 日 及 假 日<br>Weekday &<br>holiday | 其 他<br>Others |   |
|  |                               |                                |                                  |                                   |               | Numbers of children present have              |
| 303  | 290                           | 7                              | 4                                | 2                                 | 0             | 1 birth                                       |
| 828  | 799                           | 26                             | 3                                | -                                 | -             | 2 births                                      |
| 404  | 390                           | 11                             | 1                                | 0                                 | -             | 3 births and over                             |
|  |                               |                                |                                  |                                   |               | Types of childcare                            |
| 41   | 33                            | 1                              | 6                                | 1                                 | -             | Babysitters<br>(homecoming or entrusting)     |
| 12   | 12                            | -                              | -                                | -                                 | -             | Employer's nursery<br>or childcare center     |
| 363  | 345                           | 18                             | -                                | -                                 | -             | Public-funded nursery<br>or childcare center  |
| 1111   | 1083                          | 26                             | 1                                | 0                                 | 0             | Private-funded nursery<br>or childcare center |
| 8  | 6                             | -                              | 1                                | 1                                 | -             | Others  |
|  |                               |                                |                                  |                                   |               | Region  |
| 644  | 611                           | 24                             | 7                                | 2                                 | 0             | Northern region                               |
| 384  | 376                           | 8                              | -                                | -                                 | -             | Central region                                |
| 472  | 459                           | 12                             | 1                                | 1                                 | -             | Southern region                               |
| 35   | 34                            | 1                              | 1                                | -                                 | -             | Eastern region                                |

Note : The same interpretation as shown in table 11 note 2.

表25 15至49歲已婚女性主要托育方式之托育子女費用

單位：千人

中華民國99年7月

| 項 目 別                       | 最 小 子 女 未 滿 3 足 歲 |                        |                |                |                  |                  |
|-----------------------------|-------------------|------------------------|----------------|----------------|------------------|------------------|
|                             | 總 計               | 5000元以下                | 5000～<br>7999元 | 8000～<br>9999元 | 10000～<br>12999元 | 13000～<br>14999元 |
|                             | Total             | Less than<br>NT\$ 5000 | NT\$           | NT\$           | NT\$             | NT\$             |
| 總 計                         | 306               | 1                      | 9              | 22             | 90               | 24               |
| 曾 生 育 者                     | 306               | 1                      | 9              | 22             | 90               | 24               |
| 民國60年～69年出生                 | -                 | -                      | -              | -              | -                | -                |
| 民國70年～79年出生                 | 17                | 0                      | 1              | 5              | 8                | 0                |
| 民國80年～89年出生                 | 139               | 1                      | 3              | 11             | 49               | 9                |
| 民國90年以後出生                   | 150               | 0                      | 4              | 6              | 34               | 15               |
| 權 屬 ( 寄 家 或 送 托 )           | 286               | -                      | 3              | 18             | 85               | 23               |
| 民國60年～69年出生                 | -                 | -                      | -              | -              | -                | -                |
| 民國70年～79年出生                 | 16                | -                      | 1              | 5              | 8                | -                |
| 民國80年～89年出生                 | 132               | -                      | 1              | 9              | 48               | 7                |
| 民國90年以後出生                   | 138               | -                      | 1              | 4              | 30               | 15               |
| 服 務 機 構 附 設 托 兒 所 ( 幼 稚 園 ) | 2                 | 0                      | -              | 1              | 0                | 0                |
| 民國60年～69年出生                 | -                 | -                      | -              | -              | -                | -                |
| 民國70年～79年出生                 | 1                 | 0                      | -              | -              | -                | 0                |
| 民國80年～89年出生                 | -                 | -                      | -              | -              | -                | -                |
| 民國90年以後出生                   | 1                 | -                      | -              | 1              | 0                | -                |
| 公 立 托 兒 所 ( 幼 稚 園 )         | 2                 | 1                      | 1              | -              | -                | -                |
| 民國60年～69年出生                 | -                 | -                      | -              | -              | -                | -                |
| 民國70年～79年出生                 | -                 | -                      | -              | -              | -                | -                |
| 民國80年～89年出生                 | 1                 | 1                      | 0              | -              | -                | -                |
| 民國90年以後出生                   | 1                 | -                      | 1              | -              | -                | -                |
| 私 立 托 兒 所 ( 幼 稚 園 )         | 16                | 0                      | 4              | 3              | 4                | 1                |
| 民國60年～69年出生                 | -                 | -                      | -              | -              | -                | -                |
| 民國70年～79年出生                 | -                 | -                      | -              | -              | -                | -                |
| 民國80年～89年出生                 | 6                 | -                      | 2              | 2              | 1                | 1                |
| 民國90年以後出生                   | 10                | 0                      | 2              | 1              | 4                | 0                |
| 未 曾 生 育 者                   | -                 | -                      | -              | -              | -                | -                |

TABLE 25. EXPENSE OF MAIN CHILDCARE WAYS ENTRUSTED BY MARRIED WOMEN AGED 15-49 YEARS

Jul., 2010 Unit : Thousand Persons

| Youngest child aged less than 3 years |                            |                            |                    |                         | 平均每月托兒費用(元)                                   | Item |
|---------------------------------------|----------------------------|----------------------------|--------------------|-------------------------|---|------|
| 1 5 0 0 0 ~<br>1 7 9 9 9 元            | 1 8 0 0 0 ~<br>1 9 9 9 9 元 | 2 0 0 0 0 ~<br>2 4 9 9 9 元 | 2 5 0 0 0 元<br>以 上 | More than<br>NT\$ 25000 |   |      |
| 92                                    | 22                         | 36                         | 10                 | 14365                   | Total   |      |
| 92                                    | 22                         | 36                         | 10                 | 14365                   | Those who ever gave births                    |      |
| -                                     | -                          | -                          | -                  | -                       | Born during 1971-1980                         |      |
| 2                                     | -                          | -                          | -                  | 10253                   | Born during 1981-1990                         |      |
| 39                                    | 9                          | 16                         | 3                  | 13984                   | Born during 1991-2000                         |      |
| 51                                    | 13                         | 20                         | 7                  | 15185                   | Born after 2001                               |      |
| 91                                    | 22                         | 34                         | 10                 | 14660                   | Babysitters                                   |      |
| -                                     | -                          | -                          | -                  | -                       | Born during 1971-1980                         |      |
| 2                                     | -                          | -                          | -                  | 10333                   | Born during 1981-1990                         |      |
| 39                                    | 9                          | 15                         | 3                  | 14259                   | Born during 1991-2000                         |      |
| 50                                    | 13                         | 19                         | 7                  | 15563                   | Born after 2001                               |      |
| -                                     | -                          | -                          | -                  | 8621                    | Employer's nursery or<br>childcare center     |      |
| -                                     | -                          | -                          | -                  | -                       | Born during 1971-1980                         |      |
| -                                     | -                          | -                          | -                  | 7916                    | Born during 1981-1990                         |      |
| -                                     | -                          | -                          | -                  | -                       | Born during 1991-2000                         |      |
| -                                     | -                          | -                          | -                  | 8905                    | Born after 2001                               |      |
| -                                     | -                          | -                          | -                  | 4995                    | Public-funded nursery or<br>childcare center  |      |
| -                                     | -                          | -                          | -                  | -                       | Born during 1971-1980                         |      |
| -                                     | -                          | -                          | -                  | -                       | Born during 1981-1990                         |      |
| -                                     | -                          | -                          | -                  | 3710                    | Born during 1991-2000                         |      |
| -                                     | -                          | -                          | -                  | 6000                    | Born after 2001                               |      |
| 1                                     | 1                          | 2                          | -                  | 11029                   | Private-funded nursery or<br>childcare center |      |
| -                                     | -                          | -                          | -                  | -                       | Born during 1971-1980                         |      |
| -                                     | -                          | -                          | -                  | -                       | Born during 1981-1990                         |      |
| -                                     | -                          | 1                          | -                  | 9798                    | Born during 1991-2000                         |      |
| 1                                     | 1                          | 1                          | -                  | 11841                   | Born after 2001                               |      |
| -                                     | -                          | -                          | -                  | -                       | Those who never gave births                   |      |

表25 15至49歲已婚女性主要托育方式之托育子女費用(續1)

單位：千人

中華民國99年7月

| 項 目 別                       | 最 小 子 女 3 至 未 滿 6 足 歲 |                        |                        |                        |                            |                            |
|-----------------------------|-----------------------|------------------------|------------------------|------------------------|----------------------------|----------------------------|
|                             | 總 計                   | 5 0 0 0 元 以 下          | 5 0 0 0 ~<br>7 9 9 9 元 | 8 0 0 0 ~<br>9 9 9 9 元 | 1 0 0 0 0 ~<br>1 2 9 9 9 元 | 1 3 0 0 0 ~<br>1 4 9 9 9 元 |
|                             | Total                 | Less than<br>NT\$ 5000 | NT\$                   | NT\$                   | NT\$                       | NT\$                       |
| 總 計                         | 1527                  | 467                    | 581                    | 175                    | 185                        | 27                         |
| 曾 生 育 者                     | 1525                  | 466                    | 580                    | 175                    | 185                        | 27                         |
| 民國60年~69年出生                 | 1                     | 1                      | 0                      | -                      | -                          | -                          |
| 民國70年~79年出生                 | 206                   | 103                    | 72                     | 14                     | 13                         | 1                          |
| 民國80年~89年出生                 | 812                   | 252                    | 320                    | 88                     | 94                         | 10                         |
| 民國90年以後出生                   | 505                   | 111                    | 187                    | 73                     | 79                         | 16                         |
| 獲 護 ( 來 家 成 送 托 )           | 41                    | 1                      | 0                      | 3                      | 13                         | 3                          |
| 民國60年~69年出生                 | -                     | -                      | -                      | -                      | -                          | -                          |
| 民國70年~79年出生                 | 3                     | 1                      | 0                      | 0                      | 1                          | -                          |
| 民國80年~89年出生                 | 22                    | -                      | 0                      | 2                      | 8                          | 1                          |
| 民國90年以後出生                   | 17                    | -                      | -                      | 1                      | 4                          | 2                          |
| 服 務 機 構 附 設 托 兒 所 ( 幼 稚 園 ) | 12                    | 3                      | 3                      | 2                      | 2                          | 1                          |
| 民國60年~69年出生                 | -                     | -                      | -                      | -                      | -                          | -                          |
| 民國70年~79年出生                 | 2                     | 1                      | -                      | 0                      | -                          | -                          |
| 民國80年~89年出生                 | 8                     | 2                      | 3                      | 1                      | 2                          | -                          |
| 民國90年以後出生                   | 2                     | -                      | 0                      | 1                      | -                          | 1                          |
| 公 立 托 兒 所 ( 幼 稚 園 )         | 362                   | 295                    | 49                     | 11                     | 6                          | 0                          |
| 民國60年~69年出生                 | 1                     | 1                      | -                      | -                      | -                          | -                          |
| 民國70年~79年出生                 | 60                    | 52                     | 5                      | 3                      | 0                          | -                          |
| 民國80年~89年出生                 | 198                   | 161                    | 30                     | 4                      | 3                          | 0                          |
| 民國90年以後出生                   | 103                   | 82                     | 14                     | 4                      | 3                          | -                          |
| 私 立 托 兒 所 ( 幼 稚 園 )         | 1109                  | 168                    | 527                    | 159                    | 164                        | 24                         |
| 民國60年~69年出生                 | 0                     | -                      | 0                      | -                      | -                          | -                          |
| 民國70年~79年出生                 | 142                   | 49                     | 67                     | 10                     | 11                         | 1                          |
| 民國80年~89年出生                 | 583                   | 90                     | 287                    | 82                     | 80                         | 9                          |
| 民國90年以後出生                   | 383                   | 29                     | 172                    | 67                     | 72                         | 14                         |
| 未 曾 生 育 者                   | 2                     | 0                      | 2                      | -                      | -                          | -                          |

TABLE 25. EXPENSE OF MAIN CHILDCARE WAYS ENTRUSTED BY MARRIED WOMEN AGED 15-49 YEARS(Cont.1)

| Youngest child aged 3-5 years |                            |                            |                   |                         | 平均每月托兒費用(元)                                   | Item |
|-------------------------------|----------------------------|----------------------------|-------------------|-------------------------|---|------|
| 1 5 0 0 0 ~<br>1 7 9 9 9 元    | 1 8 0 0 0 ~<br>1 9 9 9 9 元 | 2 0 0 0 0 ~<br>2 4 9 9 9 元 | 2 5 0 0 0 元<br>以上 | More than<br>NT\$ 25000 |   |      |
| 58                            | 10                         | 18                         | 4                 | 6718                    | Total   |      |
| 58                            | 10                         | 18                         | 4                 | 6720                    | Those who ever give births                    |      |
| -                             | -                          | -                          | -                 | 3874                    | Born during 1971-1980                         |      |
| 4                             | 0                          | -                          | -                 | 5094                    | Born during 1981-1990                         |      |
| 29                            | 4                          | 11                         | 3                 | 6608                    | Born during 1991-2000                         |      |
| 25                            | 6                          | 7                          | 1                 | 7572                    | Born after 2001                               |      |
| 12                            | 3                          | 6                          | -                 | 14010                   | Babysitters                                   |      |
| -                             | -                          | -                          | -                 | -                       | Born during 1971-1980                         |      |
| 1                             | -                          | -                          | -                 | 10104                   | Born during 1981-1990                         |      |
| 6                             | 1                          | 4                          | -                 | 13753                   | Born during 1991-2000                         |      |
| 6                             | 2                          | 2                          | -                 | 14959                   | Born after 2001                               |      |
| 1                             | -                          | -                          | -                 | 7505                    | Employer's nursery or<br>childcare center     |      |
| -                             | -                          | -                          | -                 | -                       | Born during 1971-1980                         |      |
| -                             | -                          | -                          | -                 | 3818                    | Born during 1981-1990                         |      |
| 1                             | -                          | -                          | -                 | 7217                    | Born during 1991-2000                         |      |
| 1                             | -                          | -                          | -                 | 10873                   | Born after 2001                               |      |
| 1                             | -                          | 0                          | -                 | 3510                    | Public-funded nursery or<br>childcare center  |      |
| -                             | -                          | -                          | -                 | 2785                    | Born during 1971-1980                         |      |
| -                             | -                          | -                          | -                 | 3137                    | Born during 1981-1990                         |      |
| 0                             | -                          | 0                          | -                 | 3512                    | Born during 1991-2000                         |      |
| 0                             | -                          | -                          | -                 | 3727                    | Born after 2001                               |      |
| 43                            | 7                          | 12                         | 4                 | 7491                    | Private-funded nursery or<br>childcare center |      |
| -                             | -                          | -                          | -                 | 5322                    | Born during 1971-1980                         |      |
| 3                             | 0                          | -                          | -                 | 5846                    | Born during 1981-1990                         |      |
| 22                            | 3                          | 7                          | 3                 | 7384                    | Born during 1991-2000                         |      |
| 18                            | 4                          | 5                          | 1                 | 8266                    | Born after 2001                               |      |
| -                             | -                          | -                          | -                 | 5287                    | Those who never give births                   |      |

Jul., 2010

Unit : Thousand Persons

表25 15至49歲已婚女性主要托育方式之托育子女費用(續2)

單位：千人

中華民國99年7月

| 項 目 別       | 類 小 子 女 未 滿 3 足 歲 |                     |            |            |              |              |
|-------------|-------------------|---------------------|------------|------------|--------------|--------------|
|             | 總 計               | 5000元以下             | 5000~7999元 | 8000~9999元 | 10000~12999元 | 13000~14999元 |
|             | Total             | Less than NT\$ 5000 | NT\$       | NT\$       | NT\$         | NT\$         |
| 托 兒 時 間     |                   |                     |            |            |              |              |
| 平 日 白 天     | 275               | 3                   | 13         | 22         | 91           | 26           |
| 民國60年~69年出生 | -                 | -                   | -          | -          | -            | -            |
| 民國70年~79年出生 | 16                | 0                   | 1          | 5          | 6            | 0            |
| 民國80年~89年出生 | 119               | 1                   | 6          | 10         | 47           | 9            |
| 民國90年以後出生   | 140               | 1                   | 6          | 6          | 38           | 16           |
| 平 日 半 天     | 7                 | -                   | 1          | 4          | 2            | -            |
| 民國60年~69年出生 | -                 | -                   | -          | -          | -            | -            |
| 民國70年~79年出生 | 1                 | -                   | 1          | -          | -            | -            |
| 民國80年~89年出生 | 5                 | -                   | 1          | 2          | 1            | -            |
| 民國90年以後出生   | 2                 | -                   | 0          | 1          | 0            | -            |
| 平 日 2 4 小 時 | 52                | 0                   | 1          | 1          | 5            | 0            |
| 民國60年~69年出生 | -                 | -                   | -          | -          | -            | -            |
| 民國70年~79年出生 | 3                 | -                   | -          | -          | 2            | -            |
| 民國80年~89年出生 | 28                | 0                   | 0          | 1          | 2            | 0            |
| 民國90年以後出生   | 21                | -                   | 0          | 0          | -            | -            |
| 平 日 及 假 日   | 7                 | -                   | 0          | -          | 3            | -            |
| 民國60年~69年出生 | -                 | -                   | -          | -          | -            | -            |
| 民國70年~79年出生 | -                 | -                   | -          | -          | -            | -            |
| 民國80年~89年出生 | 4                 | -                   | 0          | -          | 1            | -            |
| 民國90年以後出生   | 2                 | -                   | -          | -          | 1            | -            |
| 其 他         | -                 | -                   | -          | -          | -            | -            |
| 民國60年~69年出生 | -                 | -                   | -          | -          | -            | -            |
| 民國70年~79年出生 | -                 | -                   | -          | -          | -            | -            |
| 民國80年~89年出生 | -                 | -                   | -          | -          | -            | -            |
| 民國90年以後出生   | -                 | -                   | -          | -          | -            | -            |



TABLE 25. EXPENSE OF MAIN CHILDCARE WAYS ENTRUSTED BY MARRIED WOMEN AGED 15-49 YEARS(Cont.2)

Jul., 2010 Unit : Thousand Persons

| Youngest child aged less than 3 years |                            |                            |                    |                         | 平均每月托兒費用(元) | Item                  |
|---------------------------------------|----------------------------|----------------------------|--------------------|-------------------------|-------------|-----------------------|
| 1 5 0 0 0 ~<br>1 7 9 9 9 元            | 1 8 0 0 0 ~<br>1 9 9 9 9 元 | 2 0 0 0 0 ~<br>2 4 9 9 9 元 | 2 5 0 0 0 元<br>以 上 | More than<br>NT\$ 25000 |             |                       |
| NT\$                                  | NT\$                       | NT\$                       |                    |                         |             |                       |
|                                       |                            |                            |                    |                         |             | Childcare hours       |
|                                       | 84                         | 18                         | 17                 | 2                       | 13235       | Weekday daytime       |
|                                       | -                          | -                          | -                  | -                       | -           | Born during 1971-1980 |
|                                       | 2                          | -                          | -                  | -                       | 9816        | Born during 1981-1990 |
|                                       | 33                         | 6                          | 5                  | 1                       | 12810       | Born during 1991-2000 |
|                                       | 49                         | 11                         | 11                 | 2                       | 13983       | Born after 2001       |
|                                       | 1                          | -                          | -                  | -                       | 9127        | Weekday half-day      |
|                                       | -                          | -                          | -                  | -                       | -           | Born during 1971-1980 |
|                                       | -                          | -                          | -                  | -                       | 5000        | Born during 1981-1990 |
|                                       | 1                          | -                          | -                  | -                       | 9638        | Born during 1991-2000 |
|                                       | -                          | -                          | -                  | -                       | 9277        | Born after 2001       |
|                                       | 11                         | 5                          | 21                 | 8                       | 18586       | Weekday daylong       |
|                                       | -                          | -                          | -                  | -                       | -           | Born during 1971-1980 |
|                                       | 1                          | -                          | -                  | -                       | 12486       | Born during 1981-1990 |
|                                       | 7                          | 3                          | 11                 | 3                       | 17779       | Born during 1991-2000 |
|                                       | 3                          | 2                          | 10                 | 5                       | 20616       | Born after 2001       |
|                                       | 2                          | -                          | 2                  | -                       | 14530       | Weekday & holiday     |
|                                       | -                          | -                          | -                  | -                       | -           | Born during 1971-1980 |
|                                       | -                          | -                          | -                  | -                       | -           | Born during 1981-1990 |
|                                       | 1                          | -                          | 1                  | -                       | 14485       | Born during 1991-2000 |
|                                       | 0                          | -                          | 1                  | -                       | 14625       | Born after 2001       |
|                                       | -                          | -                          | -                  | -                       | -           | Others                |
|                                       | -                          | -                          | -                  | -                       | -           | Born during 1971-1980 |
|                                       | -                          | -                          | -                  | -                       | -           | Born during 1981-1990 |
|                                       | -                          | -                          | -                  | -                       | -           | Born during 1991-2000 |
|                                       | -                          | -                          | -                  | -                       | -           | Born after 2001       |

表25 15至49歲已婚女性主要托育方式之托育子女費用(續完)

單位：千人

中華民國99年7月

| 項 目 別       | 最 小 子 女 3 至 未 滿 6 足 歲 |                        |                        |                        |                            |                            |
|-------------|-----------------------|------------------------|------------------------|------------------------|----------------------------|----------------------------|
|             | 總 計                   | 5 0 0 0 元 以 下          | 5 0 0 0 ~<br>7 9 9 9 元 | 8 0 0 0 ~<br>9 9 9 9 元 | 1 0 0 0 0 ~<br>1 2 9 9 9 元 | 1 3 0 0 0 ~<br>1 4 9 9 9 元 |
|             | Total                 | Less than<br>NT\$ 5000 | NT\$                   | NT\$                   | NT\$                       | NT\$                       |
| 托 兒 時 間     |                       |                        |                        |                        |                            |                            |
| 平 日 白 天     | 1477                  | 445                    | 571                    | 170                    | 162                        | 27                         |
| 民國60年~69年出生 | 1                     | 1                      | 0                      | -                      | -                          | -                          |
| 民國70年~79年出生 | 198                   | 95                     | 70                     | 15                     | 14                         | 0                          |
| 民國80年~89年出生 | 788                   | 240                    | 316                    | 88                     | 90                         | 10                         |
| 民國90年以後出生   | 490                   | 109                    | 184                    | 68                     | 78                         | 16                         |
| 平 日 半 天     | 45                    | 23                     | 10                     | 6                      | 4                          | -                          |
| 民國60年~69年出生 | -                     | -                      | -                      | -                      | -                          | -                          |
| 民國70年~79年出生 | 10                    | 7                      | 2                      | -                      | -                          | -                          |
| 民國80年~89年出生 | 23                    | 13                     | 5                      | 1                      | 3                          | -                          |
| 民國90年以後出生   | 12                    | 3                      | 3                      | 5                      | 1                          | -                          |
| 平 日 2 4 小 時 | 8                     | -                      | -                      | -                      | 1                          | -                          |
| 民國60年~69年出生 | -                     | -                      | -                      | -                      | -                          | -                          |
| 民國70年~79年出生 | -                     | -                      | -                      | -                      | -                          | -                          |
| 民國80年~89年出生 | 3                     | -                      | -                      | -                      | 1                          | -                          |
| 民國90年以後出生   | 5                     | -                      | -                      | -                      | -                          | -                          |
| 平 日 及 假 日   | 3                     | -                      | -                      | -                      | 1                          | 0                          |
| 民國60年~69年出生 | -                     | -                      | -                      | -                      | -                          | -                          |
| 民國70年~79年出生 | 0                     | -                      | -                      | -                      | -                          | 0                          |
| 民國80年~89年出生 | 2                     | -                      | -                      | -                      | 1                          | -                          |
| 民國90年以後出生   | -                     | -                      | -                      | -                      | -                          | -                          |
| 其 他         | 0                     | -                      | -                      | -                      | -                          | -                          |
| 民國60年~69年出生 | -                     | -                      | -                      | -                      | -                          | -                          |
| 民國70年~79年出生 | -                     | -                      | -                      | -                      | -                          | -                          |
| 民國80年~89年出生 | 0                     | -                      | -                      | -                      | -                          | -                          |
| 民國90年以後出生   | -                     | -                      | -                      | -                      | -                          | -                          |

TABLE 25. EXPENSE OF MAIN CHILDCARE WAYS ENTRUSTED BY MARRIED WOMEN AGED 15-49 YEARS(Cont. End)

| Youngest child aged 3-5 years      |                                    |                                    |  |   | 平均每月托兒費用(元)<br>Monthly average expense of childcare entrusted (NT\$) | Item                  |
|------------------------------------|------------------------------------|------------------------------------|--|---|--|-----------------------|
| 1 5 0 0 0 ~<br>1 7 9 9 9 元<br>NT\$ | 1 8 0 0 0 ~<br>1 9 9 9 9 元<br>NT\$ | 2 0 0 0 0 ~<br>2 4 9 9 9 元<br>NT\$ | 2 5 0 0 0 元<br>以上<br>More than<br>NT\$ 25000 |   |  |                       |
|                                    |                                    |                                    |  |   |  | Childcare hours       |
|                                    | 55                                 | 10                                 | 14   | 4 | 6691   | Weekday daytime       |
|                                    | -                                  | -                                  | -  | - | 3874   | Born during 1971-1980 |
|                                    | 4                                  | 0                                  | -  | - | 5169   | Born during 1981-1990 |
|                                    | 28                                 | 3                                  | 9  | 2 | 6578   | Born during 1991-2000 |
|                                    | 24                                 | 6                                  | 4  | 1 | 7493   | Born after 2001       |
|                                    | -                                  | -                                  | 1  | 1 | 5712   | Weekday half-day      |
|                                    | -                                  | -                                  | -  | - | -  | Born during 1971-1980 |
|                                    | -                                  | -                                  | -  | - | 3608   | Born during 1981-1990 |
|                                    | -                                  | -                                  | 1  | 1 | 6154   | Born during 1991-2000 |
|                                    | -                                  | -                                  | -  | - | 6598   | Born after 2001       |
|                                    | 3                                  | -                                  | 5  | - | 17651  | Weekday daylong       |
|                                    | -                                  | -                                  | -  | - | -  | Born during 1971-1980 |
|                                    | -                                  | -                                  | -  | - | -  | Born during 1981-1990 |
|                                    | 1                                  | -                                  | 2  | - | 17307  | Born during 1991-2000 |
|                                    | 2                                  | -                                  | 3  | - | 17883  | Born after 2001       |
|                                    | 1                                  | -                                  | 0  | - | 14736  | Weekday & holiday     |
|                                    | -                                  | -                                  | -  | - | -  | Born during 1971-1980 |
|                                    | -                                  | -                                  | -  | - | 14000  | Born during 1981-1990 |
|                                    | 1                                  | -                                  | 0  | - | 14889  | Born during 1991-2000 |
|                                    | -                                  | -                                  | -  | - | -  | Born after 2001       |
|                                    | -                                  | 0                                  | -  | - | 18000  | Others                |
|                                    | -                                  | -                                  | -  | - | -  | Born during 1971-1980 |
|                                    | -                                  | -                                  | -  | - | -  | Born during 1981-1990 |
|                                    | -                                  | 0                                  | -  | - | 18000  | Born during 1991-2000 |
|                                    | -                                  | -                                  | -  | - | -  | Born after 2001       |

Unit : Thousand Persons

Jul., 2010

表26 15至49歲已婚女性托育子女之平均費用按地區別分

單位：新台幣元

中華民國99年7月

| 項 目 別<br>Item  | 總 計<br>Total | 北 部 區 域<br>Northern region | 中 部 區 域<br>Central region | 南 部 區 域<br>Southern region | 東 部 區 域<br>Eastern region |
|--|--------------|----------------------------|---------------------------|----------------------------|---------------------------|
| 最小孩子未滿3足歲<br>Youngest child aged<br>less than 3 years                |              |                            |                           |                            |                           |
| 總平均 Grand average  | 13986        | 14784                      | 12858                     | 13055                      | 12328                     |
| 民國60~79年出生<br>Born during 1971-1990                                  | 10106        | 9560                       | 11838                     | 10809                      | 8412                      |
| 民國80~89年出生<br>Born during 1991-2000                                  | 13643        | 14327                      | 12846                     | 12905                      | 12220                     |
| 民國90年以後出生<br>Born after 2001   | 14774        | 15832                      | 12959                     | 13498                      | 13166                     |
| 保姆(來家或送托)<br>Babysitters<br>(homecoming or entrusting)               | 14660        | 15442                      | 13602                     | 13596                      | 13668                     |
| 服務機構附設托兒所(幼稚園)<br>或育嬰中心<br>Employer's nursery<br>or childcare center | 8621         | 7811                       | -                         | 11778                      | -                         |
| 公立托兒所(幼稚園)或育嬰中心<br>Public-funded nursery<br>or childcare center      | 4995         | 6000                       | 3608                      | 6000                       | 4000                      |
| 私立托兒所(幼稚園)或育嬰中心<br>Private-funded nursery<br>or childcare center     | 11029        | 13200                      | 8598                      | 9886                       | 7274                      |
| 其他Others   | 10643        | 10654                      | 10502                     | 10572                      | 11738                     |

附註：1.其他包括其他親屬及其他。  
2.同表11之附註2。

TABLE 26. AVERAGE EXPENSE OF CHILDCARE ENTRUSTED BY MARRIED WOMEN AGED 15-49 YEARS,  
BY REGION

Jul., 2010

Unit : NT\$

| 項 目 別<br>Item  | 總 計<br>Total | 北 部 區 域<br>Northern region | 中 部 區 域<br>Central region | 南 部 區 域<br>Southern region | 東 部 區 域<br>Eastern region |
|--|--------------|----------------------------|---------------------------|----------------------------|---------------------------|
| 最小孩子3至未滿6足歲<br>Youngest child aged<br>3-5 years                      |              |                            |                           |                            |                           |
| 總平均 Grand average  | 6738         | 8191                       | 5651                      | 5802                       | 4557                      |
| 民國60~79年出生<br>Born during 1971-1990                                  | 5108         | 6206                       | 4418                      | 4640                       | 2689                      |
| 民國80~89年出生<br>Born during 1991-2000                                  | 6637         | 7974                       | 5652                      | 5723                       | 4616                      |
| 民國90年以後出生<br>Born after 2001   | 7573         | 9252                       | 6235                      | 6427                       | 5545                      |
| 保姆(來家或送托)<br>Babysitters<br>(homecoming or entrusting)               | 14010        | 15355                      | 11906                     | 10900                      | 11913                     |
| 服務機構附設托兒所<br>(幼稚園)或育嬰中心<br>Employer's nursery<br>or childcare center | 7505         | 9168                       | 3894                      | 3000                       | 6000                      |
| 公立托兒所(幼稚園)或育嬰中心<br>Public-funded nursery<br>or childcare center      | 3510         | 4154                       | 3249                      | 3287                       | 2254                      |
| 私立托兒所(幼稚園)或育嬰中心<br>Private-funded nursery<br>or childcare center     | 7491         | 8762                       | 6596                      | 6451                       | 6589                      |
| 其他Others   | 9984         | 9457                       | -                         | 12288                      | 11601                     |

Note : 1. Others including other relatives, and others.  
2. The same interpretation as shown in table 11 note 2.

表27 15至64歲已婚女性每天料理家務時間

單位：千人；時

中華民國99年7月

| 項 目 別         | 總 計                 |                                  |                                   |                                   |                                    |                      |              | 平 均<br>( 時 )<br>Average<br>(hrs.) |
|---------------|---------------------|----------------------------------|-----------------------------------|-----------------------------------|------------------------------------|----------------------|--------------|-----------------------------------|
|               | Total               |                                  |                                   |                                   |                                    |                      |              |                                   |
|               | 計                   | 不足1小時                            | 1 ~ 未滿<br>3 小時                    | 3 ~ 未滿<br>5 小時                    | 5 ~ 未滿<br>8 小時                     | 8 ~ 未滿<br>10 小時      | 10 小時<br>以 上 |                                   |
| Total         | Less than 1<br>hour | 1 hour -<br>less than<br>3 hours | 3 hours -<br>less than<br>5 hours | 5 hours -<br>less than<br>8 hours | 8 hours -<br>less than<br>10 hours | 10 hours<br>and over |              |                                   |
| 總 計           | 5395                | 89                               | 1735                              | 1866                              | 1099                               | 294                  | 314          | 4.27                              |
| 目 前 年 齡       |                     |                                  |                                   |                                   |                                    |                      |              |                                   |
| 15 ~ 24 歲     | 45                  | 2                                | 6                                 | 8                                 | 8                                  | 4                    | 17           | 7.52                              |
| 15 ~ 19 歲     | 3                   | 1                                | 1                                 | -                                 | 0                                  | -                    | 1            | 5.79                              |
| 20 ~ 24 歲     | 42                  | 1                                | 5                                 | 8                                 | 8                                  | 4                    | 15           | 7.65                              |
| 25 ~ 49 歲     | 3267                | 51                               | 876                               | 1137                              | 773                                | 201                  | 229          | 4.60                              |
| 25 ~ 29 歲     | 244                 | 7                                | 51                                | 73                                | 56                                 | 20                   | 36           | 5.50                              |
| 30 ~ 34 歲     | 618                 | 12                               | 116                               | 179                               | 169                                | 56                   | 86           | 5.57                              |
| 35 ~ 39 歲     | 722                 | 7                                | 149                               | 254                               | 208                                | 46                   | 57           | 4.98                              |
| 40 ~ 44 歲     | 803                 | 11                               | 222                               | 313                               | 184                                | 46                   | 28           | 4.22                              |
| 45 ~ 49 歲     | 881                 | 13                               | 339                               | 317                               | 157                                | 33                   | 21           | 3.70                              |
| 50 ~ 64 歲     | 2083                | 36                               | 853                               | 721                               | 317                                | 89                   | 68           | 3.68                              |
| 50 ~ 54 歲     | 849                 | 15                               | 357                               | 292                               | 135                                | 32                   | 18           | 3.56                              |
| 55 ~ 59 歲     | 753                 | 10                               | 306                               | 268                               | 102                                | 38                   | 30           | 3.76                              |
| 60 ~ 64 歲     | 481                 | 11                               | 190                               | 161                               | 80                                 | 19                   | 20           | 3.75                              |
| 教 育 程 度       |                     |                                  |                                   |                                   |                                    |                      |              |                                   |
| 國 中 及 以 下     | 1864                | 23                               | 695                               | 650                               | 316                                | 98                   | 82           | 3.96                              |
| 不 識 字 及 自 修   | 37                  | 1                                | 14                                | 13                                | 5                                  | 2                    | 2            | 3.82                              |
| 國 小 及 以 下     | 1024                | 17                               | 395                               | 355                               | 162                                | 53                   | 43           | 3.85                              |
| 國 中           | 803                 | 5                                | 286                               | 282                               | 150                                | 43                   | 38           | 4.10                              |
| 高 中 ( 職 )     | 1991                | 27                               | 605                               | 690                               | 424                                | 120                  | 124          | 4.42                              |
| 高 中           | 480                 | 7                                | 145                               | 161                               | 103                                | 32                   | 30           | 4.45                              |
| 高 職           | 1512                | 19                               | 460                               | 529                               | 321                                | 88                   | 94           | 4.41                              |
| 大 專 及 以 上     | 1540                | 39                               | 435                               | 525                               | 358                                | 76                   | 107          | 4.44                              |
| 專 科           | 777                 | 14                               | 203                               | 272                               | 194                                | 40                   | 53           | 4.55                              |
| 大 學 及 以 上     | 764                 | 25                               | 231                               | 253                               | 164                                | 36                   | 54           | 4.34                              |
| 現 有 子 女 數     |                     |                                  |                                   |                                   |                                    |                      |              |                                   |
| 0 人           | 307                 | 21                               | 184                               | 75                                | 19                                 | 5                    | 3            | 2.49                              |
| 1 人           | 912                 | 19                               | 219                               | 301                               | 222                                | 58                   | 93           | 4.98                              |
| 2 人           | 2340                | 24                               | 700                               | 841                               | 511                                | 137                  | 127          | 4.35                              |
| 3 人           | 1382                | 17                               | 475                               | 487                               | 266                                | 70                   | 67           | 4.11                              |
| 4 人           | 358                 | 6                                | 120                               | 131                               | 66                                 | 19                   | 17           | 4.08                              |
| 5 人 及 以 上     | 96                  | 2                                | 38                                | 30                                | 16                                 | 5                    | 7            | 4.10                              |
| 曾 生 育 過       | 5081                | 68                               | 1547                              | 1787                              | 1079                               | 289                  | 311          | 4.38                              |
| 有 6 歲 以 下 子 女 | 842                 | 7                                | 67                                | 246                               | 259                                | 82                   | 181          | 6.65                              |
| 無 6 歲 以 下 子 女 | 4238                | 61                               | 1479                              | 1542                              | 820                                | 207                  | 129          | 3.92                              |
| 未 曾 生 育       | 315                 | 21                               | 189                               | 78                                | 19                                 | 5                    | 3            | 2.52                              |

TABLE 27. TIME OF FAMILY WORKS DAILY DONE BY MARRIED WOMEN AGED 15-64 YEARS

|                            |                     | Childcare                        |                                   |                                   |                                    |                      |                   |                                |  |
|----------------------------|---------------------|----------------------------------|-----------------------------------|-----------------------------------|------------------------------------|----------------------|-------------------|--------------------------------|--|
|                            |                     | 小 孩                              |                                   |                                   |                                    |                      |                   |                                |  |
| 計                          | 不足1小時               | 1 ~ 未滿<br>3 小時                   | 3 ~ 未滿<br>5 小時                    | 5 ~ 未滿<br>8 小時                    | 8 ~ 未滿<br>10 小時                    | 10 小時<br>以 上         | 平 均<br>( 時 )      | Item                           |  |
| Subtotal                   | Less than 1<br>hour | 1 hour -<br>less than<br>3 hours | 3 hours -<br>less than<br>5 hours | 5 hours -<br>less than<br>8 hours | 8 hours -<br>less than<br>10 hours | 10 hours<br>and over | Average<br>(hrs.) |                                |  |
| 5395                       | 3154                | 1270                             | 594                               | 171                               | 99                                 | 108                  | 1.37              | Total                          |  |
| Present age                |                     |                                  |                                   |                                   |                                    |                      |                   |                                |  |
| 45                         | 9                   | 6                                | 8                                 | 6                                 | 4                                  | 11                   | 5.22              | 15 - 24 years                  |  |
| 3                          | 2                   | -                                | -                                 | 0                                 | 1                                  | 1                    | 4.45              | 15 - 19 years                  |  |
| 42                         | 8                   | 6                                | 8                                 | 6                                 | 4                                  | 10                   | 5.28              | 20 - 24 years                  |  |
| 3267                       | 1281                | 1113                             | 546                               | 151                               | 83                                 | 94                   | 2.01              | 25 - 49 years                  |  |
| 244                        | 60                  | 68                               | 58                                | 23                                | 13                                 | 21                   | 3.42              | 25 - 29 years                  |  |
| 618                        | 135                 | 189                              | 154                               | 59                                | 36                                 | 43                   | 3.29              | 30 - 34 years                  |  |
| 722                        | 160                 | 311                              | 170                               | 40                                | 21                                 | 21                   | 2.51              | 35 - 39 years                  |  |
| 803                        | 331                 | 328                              | 112                               | 19                                | 7                                  | 7                    | 1.52              | 40 - 44 years                  |  |
| 881                        | 595                 | 217                              | 52                                | 10                                | 6                                  | 1                    | 0.74              | 45 - 49 years                  |  |
| 2083                       | 1863                | 152                              | 40                                | 13                                | 12                                 | 3                    | 0.29              | 50 - 64 years                  |  |
| 849                        | 729                 | 94                               | 18                                | 4                                 | 3                                  | 1                    | 0.32              | 50 - 54 years                  |  |
| 753                        | 686                 | 39                               | 14                                | 7                                 | 6                                  | 1                    | 0.29              | 55 - 59 years                  |  |
| 481                        | 448                 | 19                               | 8                                 | 2                                 | 3                                  | 1                    | 0.23              | 60 - 64 years                  |  |
| Educational attainment     |                     |                                  |                                   |                                   |                                    |                      |                   |                                |  |
| 1864                       | 1473                | 250                              | 80                                | 29                                | 21                                 | 10                   | 0.64              | Junior high & below            |  |
| 37                         | 32                  | 2                                | 1                                 | 1                                 | 0                                  | 0                    | 0.54              | Illiterate & self-educated     |  |
| 1024                       | 896                 | 78                               | 27                                | 12                                | 9                                  | 1                    | 0.39              | Primary school & below         |  |
| 803                        | 545                 | 169                              | 52                                | 17                                | 12                                 | 9                    | 0.96              | Junior high                    |  |
| 1991                       | 1017                | 568                              | 244                               | 75                                | 36                                 | 51                   | 1.60              | Senior high (Vocational)       |  |
| 480                        | 262                 | 121                              | 57                                | 16                                | 11                                 | 13                   | 1.55              | Senior high                    |  |
| 1512                       | 755                 | 448                              | 187                               | 58                                | 26                                 | 38                   | 1.61              | Vocational                     |  |
| 1540                       | 664                 | 452                              | 270                               | 67                                | 41                                 | 46                   | 1.96              | Junior college & above         |  |
| 777                        | 312                 | 248                              | 142                               | 36                                | 21                                 | 18                   | 1.99              | Junior college                 |  |
| 764                        | 353                 | 204                              | 127                               | 31                                | 20                                 | 28                   | 1.93              | University & graduate school   |  |
| Number of children present |                     |                                  |                                   |                                   |                                    |                      |                   |                                |  |
| 307                        | 307                 | -                                | -                                 | -                                 | -                                  | -                    | -                 | 0 child                        |  |
| 912                        | 313                 | 287                              | 178                               | 53                                | 29                                 | 52                   | 2.53              | 1 child                        |  |
| 2340                       | 1210                | 654                              | 306                               | 86                                | 44                                 | 41                   | 1.52              | 2 children                     |  |
| 1382                       | 963                 | 271                              | 92                                | 23                                | 21                                 | 11                   | 0.89              | 3 children                     |  |
| 358                        | 281                 | 50                               | 14                                | 7                                 | 3                                  | 3                    | 0.66              | 4 children                     |  |
| 96                         | 80                  | 9                                | 3                                 | 2                                 | 2                                  | 0                    | 0.54              | 5 children and over            |  |
| 5081                       | 2841                | 1269                             | 593                               | 171                               | 99                                 | 108                  | 1.45              | Those who ever gave births     |  |
| 842                        | 40                  | 266                              | 268                               | 104                               | 68                                 | 96                   | 4.44              | Have aged 6 years and under    |  |
| 4238                       | 2801                | 1002                             | 325                               | 67                                | 31                                 | 11                   | 0.86              | No have aged 6 years and under |  |
| 315                        | 313                 | 2                                | 1                                 | -                                 | -                                  | -                    | 0.01              | Those who never gave births    |  |

Unit : Thousand Persons : Hour

表27 15至64歲已婚女性每天料理家務時間(續1)

單位：千人：時

中華民國99年7月

| 項 目 別     | 照 顧 老 人             |                                  |                                   |                                   |                                    |                      |                   | 平 均<br>(時) |
|-----------|---------------------|----------------------------------|-----------------------------------|-----------------------------------|------------------------------------|----------------------|-------------------|------------|
|           | Eldercare           |                                  |                                   |                                   |                                    |                      |                   |            |
|           | 計                   | 不足1小時                            | 1~未滿<br>3小時                       | 3~未滿<br>5小時                       | 5~未滿<br>8小時                        | 8~未滿<br>10小時         | 10小時<br>以上        |            |
| Subtotal  | Less than 1<br>hour | 1 hour -<br>less than<br>3 hours | 3 hours -<br>less than<br>5 hours | 5 hours -<br>less than<br>8 hours | 8 hours -<br>less than<br>10 hours | 10 hours<br>and over | Average<br>(hrs.) |            |
| 總 計       | 5395                | 4929                             | 358                               | 78                                | 18                                 | 7                    | 5                 | 0.20       |
| 目 前 年 齡   |                     |                                  |                                   |                                   |                                    |                      |                   |            |
| 15~24歲    | 45                  | 43                               | 1                                 | 1                                 | -                                  | -                    | -                 | 0.12       |
| 15~19歲    | 3                   | 3                                | -                                 | -                                 | -                                  | -                    | -                 | -          |
| 20~24歲    | 42                  | 40                               | 1                                 | 1                                 | -                                  | -                    | -                 | 0.13       |
| 25~49歲    | 3267                | 3011                             | 213                               | 34                                | 6                                  | 2                    | 1                 | 0.16       |
| 25~29歲    | 244                 | 229                              | 13                                | 1                                 | -                                  | -                    | -                 | 0.10       |
| 30~34歲    | 618                 | 584                              | 32                                | 1                                 | 0                                  | 0                    | -                 | 0.09       |
| 35~39歲    | 722                 | 670                              | 45                                | 7                                 | 0                                  | -                    | -                 | 0.13       |
| 40~44歲    | 803                 | 735                              | 55                                | 10                                | 2                                  | 0                    | 0                 | 0.18       |
| 45~49歲    | 881                 | 793                              | 68                                | 15                                | 3                                  | 1                    | 1                 | 0.23       |
| 50~64歲    | 2083                | 1875                             | 144                               | 43                                | 12                                 | 6                    | 4                 | 0.27       |
| 50~54歲    | 849                 | 766                              | 61                                | 16                                | 4                                  | 1                    | 1                 | 0.24       |
| 55~59歲    | 753                 | 683                              | 45                                | 17                                | 5                                  | 2                    | 1                 | 0.26       |
| 60~64歲    | 481                 | 425                              | 38                                | 11                                | 3                                  | 2                    | 1                 | 0.33       |
| 教 育 程 度   |                     |                                  |                                   |                                   |                                    |                      |                   |            |
| 國中及以下     | 1864                | 1666                             | 143                               | 36                                | 11                                 | 4                    | 3                 | 0.27       |
| 不識字及自修    | 37                  | 34                               | 2                                 | 1                                 | 0                                  | 0                    | -                 | 0.27       |
| 國小及以下     | 1024                | 915                              | 76                                | 22                                | 6                                  | 4                    | 2                 | 0.28       |
| 國中        | 803                 | 718                              | 66                                | 13                                | 4                                  | 1                    | 1                 | 0.24       |
| 高中(職)     | 1991                | 1818                             | 139                               | 26                                | 6                                  | 2                    | 1                 | 0.19       |
| 高中        | 480                 | 436                              | 34                                | 8                                 | 1                                  | 0                    | 0                 | 0.20       |
| 高職        | 1512                | 1382                             | 105                               | 18                                | 4                                  | 2                    | 1                 | 0.19       |
| 大學及以上     | 1540                | 1445                             | 75                                | 16                                | 2                                  | 1                    | 1                 | 0.14       |
| 專         | 777                 | 719                              | 45                                | 10                                | 2                                  | 1                    | -                 | 0.17       |
| 大學及以上     | 764                 | 726                              | 30                                | 6                                 | 0                                  | -                    | 1                 | 0.11       |
| 現 有 子 女 數 |                     |                                  |                                   |                                   |                                    |                      |                   |            |
| 0人        | 307                 | 283                              | 17                                | 5                                 | 0                                  | 0                    | 1                 | 0.21       |
| 1人        | 912                 | 850                              | 49                                | 10                                | 2                                  | -                    | 0                 | 0.15       |
| 2人        | 2340                | 2152                             | 150                               | 27                                | 8                                  | 2                    | 1                 | 0.18       |
| 3人        | 1382                | 1245                             | 100                               | 26                                | 5                                  | 4                    | 2                 | 0.25       |
| 4人        | 358                 | 315                              | 34                                | 7                                 | 2                                  | 1                    | 0                 | 0.27       |
| 5人及以上     | 96                  | 84                               | 8                                 | 3                                 | 1                                  | 0                    | -                 | 0.34       |
| 曾 生 育 過   | 5081                | 4638                             | 341                               | 73                                | 18                                 | 7                    | 4                 | 0.20       |
| 有6歲以下子女   | 842                 | 799                              | 39                                | 3                                 | 0                                  | -                    | -                 | 0.08       |
| 無6歲以下子女   | 4238                | 3839                             | 301                               | 70                                | 18                                 | 7                    | 4                 | 0.22       |
| 未 曾 生 育   | 315                 | 291                              | 17                                | 5                                 | 0                                  | 0                    | 1                 | 0.21       |



TABLE 27. TIME OF FAMILY WORKS DAILY DONE BY MARRIED WOMEN AGED 15-64 YEARS(Cont.1)

| 做家事                        |                     |                                  |                                   |                                   |                                    |                      |                   | Unit : Thousand Persons: Hour  |
|----------------------------|---------------------|----------------------------------|-----------------------------------|-----------------------------------|------------------------------------|----------------------|-------------------|--------------------------------|
| Housework                  |                     |                                  |                                   |                                   |                                    |                      |                   |                                |
| 計                          | 不足1小時               | 1 - 未滿<br>3 小時                   | 3 - 未滿<br>5 小時                    | 5 - 未滿<br>8 小時                    | 8 - 未滿<br>10 小時                    | 10 小時<br>以上          | 平均<br>( 時 )       | Item                           |
| Subtotal                   | Less than 1<br>hour | 1 hour -<br>less than<br>3 hours | 3 hours -<br>less than<br>5 hours | 5 hours -<br>less than<br>8 hours | 8 hours -<br>less than<br>10 hours | 10 hours<br>and over | Average<br>(hrs.) |                                |
| 5395                       | 180                 | 3169                             | 1592                              | 352                               | 68                                 | 33                   | 2.70              | Total                          |
| Present age                |                     |                                  |                                   |                                   |                                    |                      |                   |                                |
| 45                         | 4                   | 31                               | 9                                 | 2                                 | -                                  | -                    | 2.18              | 15 - 24 years                  |
| 3                          | 1                   | 2                                | 0                                 | -                                 | -                                  | -                    | 1.34              | 15 - 19 years                  |
| 42                         | 3                   | 29                               | 8                                 | 2                                 | -                                  | -                    | 2.24              | 20 - 24 years                  |
| 3267                       | 131                 | 2102                             | 864                               | 145                               | 21                                 | 3                    | 2.43              | 25 - 49 years                  |
| 244                        | 21                  | 175                              | 43                                | 4                                 | -                                  | 0                    | 1.97              | 25 - 29 years                  |
| 618                        | 37                  | 428                              | 130                               | 19                                | 3                                  | 0                    | 2.19              | 30 - 34 years                  |
| 722                        | 33                  | 480                              | 181                               | 24                                | 3                                  | 1                    | 2.34              | 35 - 39 years                  |
| 803                        | 24                  | 506                              | 228                               | 40                                | 4                                  | 1                    | 2.53              | 40 - 44 years                  |
| 881                        | 17                  | 513                              | 281                               | 58                                | 11                                 | 1                    | 2.73              | 45 - 49 years                  |
| 2083                       | 45                  | 1037                             | 720                               | 205                               | 47                                 | 29                   | 3.12              | 50 - 64 years                  |
| 849                        | 18                  | 454                              | 276                               | 77                                | 17                                 | 7                    | 3.00              | 50 - 54 years                  |
| 753                        | 12                  | 361                              | 274                               | 72                                | 21                                 | 12                   | 3.20              | 55 - 59 years                  |
| 481                        | 15                  | 222                              | 170                               | 56                                | 9                                  | 11                   | 3.20              | 60 - 64 years                  |
| Educational attainment     |                     |                                  |                                   |                                   |                                    |                      |                   |                                |
| 1864                       | 34                  | 972                              | 622                               | 170                               | 40                                 | 24                   | 3.05              | Junior high & below            |
| 37                         | 1                   | 18                               | 13                                | 3                                 | 1                                  | 1                    | 3.02              | Illiterate & self-educated     |
| 1024                       | 21                  | 503                              | 354                               | 102                               | 26                                 | 18                   | 3.18              | Primary school & below         |
| 803                        | 12                  | 452                              | 256                               | 65                                | 13                                 | 6                    | 2.90              | Junior high                    |
| 1991                       | 61                  | 1202                             | 581                               | 121                               | 20                                 | 7                    | 2.64              | Senior high (Vocational)       |
| 480                        | 17                  | 275                              | 149                               | 31                                | 6                                  | 2                    | 2.71              | Senior high                    |
| 1512                       | 44                  | 927                              | 432                               | 90                                | 14                                 | 5                    | 2.61              | Vocational                     |
| 1540                       | 84                  | 995                              | 389                               | 61                                | 9                                  | 2                    | 2.34              | Junior college & above         |
| 777                        | 38                  | 500                              | 197                               | 35                                | 5                                  | 1                    | 2.39              | Junior college                 |
| 764                        | 46                  | 495                              | 191                               | 26                                | 4                                  | 1                    | 2.29              | University & graduate school   |
| Number of children present |                     |                                  |                                   |                                   |                                    |                      |                   |                                |
| 307                        | 22                  | 197                              | 73                                | 12                                | 3                                  | 0                    | 2.28              | 0 child                        |
| 912                        | 61                  | 591                              | 218                               | 33                                | 8                                  | 1                    | 2.30              | 1 child                        |
| 2340                       | 58                  | 1427                             | 680                               | 147                               | 20                                 | 9                    | 2.65              | 2 children                     |
| 1382                       | 31                  | 730                              | 461                               | 118                               | 27                                 | 14                   | 2.97              | 3 children                     |
| 358                        | 7                   | 177                              | 126                               | 34                                | 9                                  | 6                    | 3.15              | 4 children                     |
| 96                         | 2                   | 47                               | 34                                | 8                                 | 2                                  | 3                    | 3.22              | 5 children and over            |
| 5081                       | 159                 | 2966                             | 1518                              | 340                               | 65                                 | 32                   | 2.72              | Those who ever gave births     |
| 842                        | 50                  | 592                              | 180                               | 17                                | 3                                  | 0                    | 2.13              | Have aged 6 years and under    |
| 4238                       | 109                 | 2375                             | 1338                              | 323                               | 62                                 | 32                   | 2.84              | No have aged 6 years and under |
| 315                        | 21                  | 203                              | 75                                | 12                                | 3                                  | 0                    | 2.30              | Those who never gave births    |

表27 15至64歲已婚女性每天料理家務時間(續2)

單位：千人；時

中華民國99年7月

| 項 目 別                  | 總 計        |                              |  |   |   |   |                                      | 平 均<br>( 時 )<br>Average<br>(hrs.) |
|------------------------|------------|------------------------------|--|---|---|---|--------------------------------------|-----------------------------------|
|                        | Total      |                              |  |   |   |   |                                      |                                   |
|                        | 計<br>Total | 不足1小時<br>Less than 1<br>hour | 1 ~ 未滿<br>3 小時<br>1 hour -<br>less than<br>3 hours | 3 ~ 未滿<br>5 小時<br>3 hours -<br>less than<br>5 hours | 5 ~ 未滿<br>8 小時<br>5 hours -<br>less than<br>8 hours | 8 ~ 未滿<br>10 小時<br>8 hours -<br>less than<br>10 hours | 10 小時<br>以 上<br>10 hours<br>and over |                                   |
| 目 前 勞 動 力 狀 況          |            |                              |  |   |   |   |                                      |                                   |
| 就 業 者                  | 2939       | 59                           | 1166   | 1085  | 539   | 67  | 22                                   | 3.45                              |
| 行 業                    |            |                              |  |   |   |   |                                      |                                   |
| 農、林、漁、牧業               | 129        | 2                            | 57   | 47  | 18  | 4   | 1                                    | 3.32                              |
| 工 業                    | 833        | 14                           | 311  | 332   | 151   | 19  | 7                                    | 3.51                              |
| 礦業及土石採取業               | 0          | 0                            | -  | 0   | -   | -   | -                                    | 1.97                              |
| 製造業                    | 743        | 11                           | 275  | 295   | 139   | 17  | 6                                    | 3.53                              |
| 電力及燃氣供應業               | 3          | -                            | 2  | 1   | -   | -   | -                                    | 2.56                              |
| 用水供應及污染整治業             | 16         | 1                            | 5  | 7   | 2   | -   | 1                                    | 3.55                              |
| 營 造 業                  | 70         | 2                            | 28   | 28  | 10  | 2   | -                                    | 3.33                              |
| 服 務 業                  | 1977       | 44                           | 797  | 707   | 371   | 44  | 14                                   | 3.43                              |
| 批發及零售業                 | 531        | 12                           | 215  | 191   | 95  | 15  | 3                                    | 3.45                              |
| 運輸及倉儲業                 | 56         | 0                            | 27   | 21  | 6   | 1   | -                                    | 3.11                              |
| 住宿及餐飲業                 | 290        | 3                            | 126  | 106   | 48  | 5   | 2                                    | 3.33                              |
| 資訊及通訊傳播業               | 33         | 3                            | 12   | 12  | 5   | -   | -                                    | 3.07                              |
| 金融及保險業                 | 166        | 4                            | 63   | 61  | 34  | 4   | -                                    | 3.41                              |
| 不動產業                   | 19         | 0                            | 9  | 6   | 4   | 0   | -                                    | 3.25                              |
| 專業、科學及技術服務業            | 78         | 1                            | 30   | 26  | 18  | 1   | 2                                    | 3.57                              |
| 文 憑 服 務 業              | 64         | 2                            | 29   | 21  | 12  | 1   | 0                                    | 3.30                              |
| 公共行政及國防；<br>強制性社會安全    | 114        | 1                            | 49   | 43  | 18  | 2   | 1                                    | 3.30                              |
| 教 育 服 務 業              | 256        | 8                            | 86   | 95  | 59  | 5   | 3                                    | 3.67                              |
| 醫療保健及社會工作服務業           | 162        | 5                            | 60   | 54  | 38  | 5   | 0                                    | 3.54                              |
| 藝術、娛樂及休閒服務業            | 27         | 1                            | 10   | 10  | 5   | 1   | -                                    | 3.21                              |
| 其 他 服 務 業              | 181        | 3                            | 80   | 62  | 29  | 3   | 3                                    | 3.42                              |
| 職 業                    |            |                              |  |   |   |   |                                      |                                   |
| 民意代表、企業主管及經理人員         | 76         | 5                            | 35   | 25  | 9   | 1   | 1                                    | 2.87                              |
| 專 業 人 員                | 250        | 10                           | 78   | 89  | 67  | 6   | 0                                    | 3.64                              |
| 技術員及助理專業人員             | 609        | 12                           | 228  | 237   | 114   | 15  | 4                                    | 3.47                              |
| 事務工作人員                 | 505        | 8                            | 179  | 193   | 109   | 11  | 6                                    | 3.66                              |
| 服務工作人員及售貨員             | 725        | 14                           | 316  | 253   | 125   | 13  | 4                                    | 3.35                              |
| 農、林、漁、牧工作人員            | 121        | 1                            | 54   | 44  | 16  | 4   | 1                                    | 3.32                              |
| 生產有關工人、機械<br>設備操作工及體力工 | 653        | 10                           | 275  | 246   | 99  | 17  | 6                                    | 3.40                              |

TABLE 27. TIME OF FAMILY WORKS DAILY DONE BY MARRIED WOMEN AGED 15-64 YEARS(Cont.2)

| Jul., 2010           |                     |                                  |                                   |                                   |                                    |                      |                   | Unit : Thousand Persons: Hour  |
|----------------------|---------------------|----------------------------------|-----------------------------------|-----------------------------------|------------------------------------|----------------------|-------------------|--|
| 照 顧 小 孩<br>Childcare |                     |                                  |                                   |                                   |                                    |                      |                   | Item   |
| 計                    | 不足1小時               | 1 ~ 未滿<br>3 小時                   | 3 ~ 未滿<br>5 小時                    | 5 ~ 未滿<br>8 小時                    | 8 ~ 未滿<br>10 小時                    | 10 小時<br>以 上         | 平 均<br>( 時 )      |  |
| Subtotal             | Less than 1<br>hour | 1 hour -<br>less than<br>3 hours | 3 hours -<br>less than<br>5 hours | 5 hours -<br>less than<br>8 hours | 8 hours -<br>less than<br>10 hours | 10 hours<br>and over | Average<br>(hrs.) |  |
|                      |                     |                                  |                                   |                                   |                                    |                      |                   | Present status of labor force  |
| 2939                 | 1588                | 890                              | 383                               | 66                                | 5                                  | 7                    | 1.16              | Employed   |
|                      |                     |                                  |                                   |                                   |                                    |                      |                   | Industry   |
| 129                  | 98                  | 21                               | 8                                 | 1                                 | 0                                  | 0                    | 0.59              | Agriculture, forestry,<br>fishing & animal husbandry                         |
| 833                  | 418                 | 283                              | 107                               | 21                                | 1                                  | 2                    | 1.23              | Goods-producing industries   |
| 0                    | 0                   | 0                                | -                                 | -                                 | -                                  | -                    | 0.74              | Mining & quarrying   |
| 743                  | 364                 | 257                              | 101                               | 19                                | 1                                  | 2                    | 1.27              | Manufacturing  |
| 3                    | 2                   | 0                                | 0                                 | -                                 | -                                  | -                    | 0.49              | Electricity and gas supply   |
| 16                   | 12                  | 2                                | 1                                 | 1                                 | 0                                  | -                    | 0.94              | Water Supply and<br>remediation services                                     |
| 70                   | 40                  | 23                               | 5                                 | 2                                 | 0                                  | -                    | 1.00              | Construction   |
| 1977                 | 1072                | 585                              | 267                               | 43                                | 4                                  | 5                    | 1.17              | Services-producing industries  |
| 531                  | 296                 | 149                              | 74                                | 11                                | 1                                  | 1                    | 1.15              | Trade  |
| 56                   | 29                  | 19                               | 6                                 | 2                                 | -                                  | -                    | 1.09              | Transportation and storage   |
| 290                  | 173                 | 85                               | 26                                | 4                                 | 1                                  | 0                    | 0.94              | Accommodation & eating-<br>drinking places                                   |
| 33                   | 19                  | 10                               | 3                                 | -                                 | -                                  | -                    | 0.96              | Information and communication  |
| 166                  | 81                  | 51                               | 30                                | 4                                 | -                                  | -                    | 1.27              | Finance & insurance  |
| 19                   | 11                  | 6                                | 1                                 | 1                                 | -                                  | -                    | 1.06              | Real estate  |
| 78                   | 37                  | 25                               | 12                                | 2                                 | 1                                  | 1                    | 1.43              | Professional, scientific &<br>technical services                             |
| 64                   | 44                  | 15                               | 4                                 | 1                                 | -                                  | 0                    | 0.80              | Support Services   |
| 114                  | 61                  | 38                               | 13                                | 2                                 | 0                                  | 0                    | 1.10              | Public administration & defence<br>; compulsory social Security              |
| 256                  | 120                 | 86                               | 42                                | 6                                 | 1                                  | 2                    | 1.42              | Educational services   |
| 162                  | 75                  | 48                               | 34                                | 6                                 | -                                  | 0                    | 1.44              | Health care & social<br>work services  |
| 27                   | 16                  | 7                                | 3                                 | 1                                 | -                                  | -                    | 1.03              | Arts entertainment and<br>recreation   |
| 181                  | 110                 | 47                               | 19                                | 4                                 | -                                  | 1                    | 1.02              | Other services   |
|                      |                     |                                  |                                   |                                   |                                    |                      |                   | Occupation   |
| 76                   | 47                  | 17                               | 10                                | -                                 | 1                                  | -                    | 0.96              | Legislators, government<br>administrators, business<br>executives & managers |
| 250                  | 100                 | 93                               | 50                                | 7                                 | 1                                  | 0                    | 1.58              | Professionals  |
| 609                  | 282                 | 213                              | 96                                | 14                                | 1                                  | 2                    | 1.33              | Technicians & associate<br>professionals                                     |
| 505                  | 228                 | 173                              | 85                                | 17                                | 0                                  | 2                    | 1.43              | Clerks   |
| 725                  | 437                 | 198                              | 75                                | 12                                | 1                                  | 2                    | 0.98              | Service workers, shop &<br>market sales workers                              |
| 121                  | 93                  | 19                               | 7                                 | 1                                 | 0                                  | 0                    | 0.58              | Agricultural, animal<br>husbandry, forestry &<br>fishing workers             |
| 653                  | 401                 | 176                              | 60                                | 15                                | 1                                  | 1                    | 0.96              | Prod., machine operators &<br>related workers                                |

表27 15至64歲已婚女性每天料理家務時間(續3)

單位：千人；時

中華民國99年7月

| 項 目 別                  | 照 顧 老 人<br>Eldercare |                     |                                  |                                   |                                   |                                    |                      | 平 均<br>( 時 )<br>Average<br>(hrs.) |
|------------------------|----------------------|---------------------|----------------------------------|-----------------------------------|-----------------------------------|------------------------------------|----------------------|-----------------------------------|
|                        | 計                    | 不足1小時               | 1—未滿<br>3 小時                     | 3—未滿<br>5 小時                      | 5—未滿<br>8 小時                      | 8—未滿<br>10小時                       | 10小時<br>以 上          |                                   |
|                        | Subtotal             | Less than 1<br>hour | 1 hour -<br>less than<br>3 hours | 3 hours -<br>less than<br>5 hours | 5 hours -<br>less than<br>8 hours | 8 hours -<br>less than<br>10 hours | 10 hours<br>and over |                                   |
| 目 前 勞 動 力 狀 況          |                      |                     |                                  |                                   |                                   |                                    |                      |                                   |
| 就 業 者                  | 2939                 | 2745                | 174                              | 17                                | 2                                 | 1                                  | -                    | 0.12                              |
| 行 業                    |                      |                     |                                  |                                   |                                   |                                    |                      |                                   |
| 農、林、漁、牧業               | 129                  | 111                 | 16                               | 1                                 | 0                                 | -                                  | -                    | 0.21                              |
| 工 業                    | 833                  | 784                 | 45                               | 4                                 | -                                 | -                                  | -                    | 0.10                              |
| 礦業及土石採取業               | 0                    | 0                   | -                                | -                                 | -                                 | -                                  | -                    | -                                 |
| 製造業                    | 743                  | 699                 | 40                               | 4                                 | -                                 | -                                  | -                    | 0.10                              |
| 電力及燃氣供應業               | 3                    | 3                   | 0                                | -                                 | -                                 | -                                  | -                    | 0.14                              |
| 用水供應及污染整治業             | 16                   | 15                  | 1                                | 0                                 | -                                 | -                                  | -                    | 0.20                              |
| 營 造 業                  | 70                   | 67                  | 3                                | -                                 | -                                 | -                                  | -                    | 0.06                              |
| 服 務 業                  | 1977                 | 1850                | 113                              | 12                                | 2                                 | 1                                  | -                    | 0.12                              |
| 批發及零售業                 | 531                  | 501                 | 27                               | 2                                 | 1                                 | 1                                  | -                    | 0.11                              |
| 運輸及倉儲業                 | 56                   | 52                  | 4                                | -                                 | -                                 | -                                  | -                    | 0.10                              |
| 住宿及餐飲業                 | 290                  | 271                 | 17                               | 1                                 | 1                                 | -                                  | -                    | 0.13                              |
| 資訊及通訊傳播業               | 33                   | 29                  | 3                                | 1                                 | -                                 | -                                  | -                    | 0.22                              |
| 金融及保險業                 | 166                  | 154                 | 9                                | 3                                 | 0                                 | -                                  | -                    | 0.15                              |
| 不動產業                   | 19                   | 18                  | 1                                | -                                 | -                                 | -                                  | -                    | 0.15                              |
| 專業、科學及技術服務業            | 78                   | 73                  | 5                                | 0                                 | -                                 | -                                  | -                    | 0.10                              |
| 文 娛 服 務 業              | 64                   | 60                  | 3                                | 1                                 | -                                 | -                                  | -                    | 0.13                              |
| 公共行政及國防；<br>強制性社會安全    | 114                  | 107                 | 6                                | 1                                 | 0                                 | -                                  | -                    | 0.11                              |
| 教 育 服 務 業              | 256                  | 236                 | 19                               | 1                                 | -                                 | -                                  | -                    | 0.12                              |
| 醫療保健及社會工作服務業           | 162                  | 153                 | 8                                | 1                                 | 0                                 | -                                  | -                    | 0.10                              |
| 藝術、娛樂及休閒服務業            | 27                   | 25                  | 2                                | 1                                 | -                                 | -                                  | -                    | 0.19                              |
| 其 他 服 務 業              | 181                  | 171                 | 10                               | 0                                 | -                                 | -                                  | -                    | 0.10                              |
| 職 業                    |                      |                     |                                  |                                   |                                   |                                    |                      |                                   |
| 民意代表、企業主管及經理人員         | 76                   | 75                  | 1                                | 0                                 | -                                 | -                                  | -                    | 0.03                              |
| 專 業 人 員                | 250                  | 236                 | 14                               | 0                                 | -                                 | -                                  | -                    | 0.09                              |
| 技術員及助理專業人員             | 609                  | 572                 | 33                               | 3                                 | 0                                 | -                                  | -                    | 0.10                              |
| 事 務 工 作 人 員            | 505                  | 469                 | 33                               | 4                                 | -                                 | -                                  | -                    | 0.12                              |
| 服務工作人員及售貨員             | 725                  | 678                 | 40                               | 5                                 | 1                                 | 1                                  | -                    | 0.13                              |
| 農、林、漁、牧工作人員            | 121                  | 104                 | 15                               | 1                                 | 0                                 | -                                  | -                    | 0.21                              |
| 生產有關工人、機械<br>設備操作工及體力工 | 653                  | 611                 | 38                               | 4                                 | 0                                 | -                                  | -                    | 0.11                              |

TABLE 27. TIME OF FAMILY WORKS DAILY DONE BY MARRIED WOMEN AGED 15-64 YEARS(Cont.3)

| 數 家 事                         |                     |                                  |                                   |                                   |                                    |                      |                   | 平均<br>(時)  | Item |
|-------------------------------|---------------------|----------------------------------|-----------------------------------|-----------------------------------|------------------------------------|----------------------|-------------------|--|------|
| Housework                     |                     |                                  |                                   |                                   |                                    |                      |                   |  |      |
| 計                             | 不足1小時               | 1 ~ 未滿<br>3 小時                   | 3 ~ 未滿<br>5 小時                    | 5 ~ 未滿<br>8 小時                    | 8 ~ 未滿<br>10 小時                    | 10 小時<br>以上          | 平均<br>(時)         |  |      |
| Subtotal                      | Less than 1<br>hour | 1 hour -<br>less than<br>3 hours | 3 hours -<br>less than<br>5 hours | 5 hours -<br>less than<br>8 hours | 8 hours -<br>less than<br>10 hours | 10 hours<br>and over | Average<br>(hrs.) |  |      |
| Present status of labor force |                     |                                  |                                   |                                   |                                    |                      |                   |  |      |
| 2939                          | 129                 | 2133                             | 618                               | 52                                | 6                                  | 1                    | 2.17              | Employed   |      |
| Industry                      |                     |                                  |                                   |                                   |                                    |                      |                   |  |      |
| 129                           | 2                   | 85                               | 35                                | 5                                 | 1                                  | 0                    | 2.52              | Agriculture, forestry,<br>fishing & animal husbandry                         |      |
| 833                           | 33                  | 611                              | 169                               | 18                                | 1                                  | -                    | 2.18              | Goods-producing industries   |      |
| 0                             | 0                   | 0                                | -                                 | -                                 | -                                  | -                    | 1.24              | Mining & quarrying   |      |
| 743                           | 29                  | 548                              | 149                               | 17                                | 1                                  | -                    | 2.17              | Manufacturing  |      |
| 3                             | -                   | 3                                | -                                 | -                                 | -                                  | -                    | 1.93              | Electricity and gas supply   |      |
| 16                            | 1                   | 9                                | 6                                 | -                                 | -                                  | -                    | 2.42              | Water Supplyr and<br>remediation services                                    |      |
| 70                            | 2                   | 51                               | 14                                | 2                                 | -                                  | -                    | 2.28              | Construction   |      |
| 1977                          | 94                  | 1437                             | 413                               | 29                                | 4                                  | 1                    | 2.15              | Services-producing industries  |      |
| 531                           | 27                  | 375                              | 121                               | 7                                 | 2                                  | -                    | 2.19              | Trade  |      |
| 56                            | 3                   | 42                               | 11                                | -                                 | -                                  | -                    | 1.92              | Transportation and storage   |      |
| 290                           | 10                  | 205                              | 66                                | 8                                 | 1                                  | -                    | 2.26              | Accommodation & eating-<br>drinking places                                   |      |
| 33                            | 4                   | 25                               | 4                                 | -                                 | -                                  | -                    | 1.89              | Information and communication  |      |
| 166                           | 11                  | 126                              | 28                                | 1                                 | -                                  | -                    | 1.99              | Finance & insurance  |      |
| 19                            | 1                   | 14                               | 4                                 | -                                 | -                                  | -                    | 2.04              | Real estate  |      |
| 78                            | 4                   | 57                               | 16                                | 1                                 | -                                  | -                    | 2.03              | Professional,scientific &<br>technical services                              |      |
| 64                            | 4                   | 42                               | 16                                | 3                                 | -                                  | -                    | 2.37              | Support Services   |      |
| 114                           | 2                   | 91                               | 20                                | 1                                 | -                                  | -                    | 2.09              | Public administration & defence<br>; compulsory social Security              |      |
| 256                           | 13                  | 187                              | 52                                | 3                                 | 1                                  | -                    | 2.14              | Educational services   |      |
| 162                           | 8                   | 125                              | 27                                | 1                                 | -                                  | -                    | 2.00              | Health care & social<br>work services  |      |
| 27                            | 3                   | 19                               | 5                                 | 0                                 | -                                  | -                    | 1.99              | Arts entertainment and<br>recreation   |      |
| 181                           | 5                   | 130                              | 42                                | 3                                 | 0                                  | 1                    | 2.30              | Other services   |      |
| Occupation                    |                     |                                  |                                   |                                   |                                    |                      |                   |  |      |
| 76                            | 7                   | 55                               | 13                                | -                                 | -                                  | -                    | 1.87              | Legislators, government<br>administrators, business<br>executives & managers |      |
| 250                           | 16                  | 189                              | 44                                | 2                                 | -                                  | -                    | 1.97              | Professionals  |      |
| 609                           | 32                  | 464                              | 108                               | 5                                 | 1                                  | -                    | 2.04              | Technicians & associate<br>professionals                                     |      |
| 505                           | 21                  | 385                              | 94                                | 5                                 | 0                                  | -                    | 2.11              | Clerks   |      |
| 725                           | 29                  | 512                              | 167                               | 15                                | 2                                  | -                    | 2.23              | Service workers, shop &<br>market sales workers                              |      |
| 121                           | 2                   | 79                               | 34                                | 5                                 | 1                                  | 0                    | 2.53              | Agricultural, animal<br>husbandry, forestry &<br>fishing workers             |      |
| 653                           | 22                  | 450                              | 157                               | 21                                | 2                                  | 1                    | 2.33              | Prod., machine operators &<br>related workers                                |      |

Jul., 2010

Unit : Thousand Persons ; Hour

表27 15至64歲已婚女性每天料理家務時間(續4)

單位：千人；時

中華民國99年7月

| 項 目 別          | 總 計        |                              |  |   |   |   |                                      | 平 均<br>( 時 )<br>Average<br>(hrs.) |
|----------------|------------|------------------------------|--|---|---|---|--------------------------------------|-----------------------------------|
|                | Total      |                              |  |   |   |   |                                      |                                   |
|                | 計<br>Total | 不足1小時<br>Less than 1<br>hour | 1 ~ 未滿<br>3 小時<br>1 hour -<br>less than<br>3 hours | 3 ~ 未滿<br>5 小時<br>3 hours -<br>less than<br>5 hours | 5 ~ 未滿<br>8 小時<br>5 hours -<br>less than<br>8 hours | 8 ~ 未滿<br>10 小時<br>8 hours -<br>less than<br>10 hours | 10 小時<br>以 上<br>10 hours<br>and over |                                   |
| 從 業 身 分        |            |                              |  |   |   |   |                                      |                                   |
| 雇 主            | 88         | 4                            | 38   | 32  | 11  | 2   | 1                                    | 3.20                              |
| 自 營 作 業 者      | 264        | 4                            | 127  | 86  | 36  | 8   | 3                                    | 3.27                              |
| 無 酬 家 屬 工 作 者  | 380        | 4                            | 145  | 148   | 69  | 9   | 4                                    | 3.60                              |
| 受 僱 者          | 2207       | 48                           | 856  | 818   | 423   | 49  | 13                                   | 3.46                              |
| 受 私 人 僱 用 者    | 1854       | 40                           | 708  | 692   | 359   | 44  | 11                                   | 3.48                              |
| 受 政 府 僱 用 者    | 353        | 8                            | 148  | 127   | 64  | 4   | 3                                    | 3.32                              |
| 工 作 收 入        |            |                              |  |   |   |   |                                      |                                   |
| 無 酬 家 屬 工 作 者  | 380        | 4                            | 145  | 148   | 69  | 9   | 4                                    | 3.60                              |
| 有 酬 工 作 者      | 2559       | 56                           | 1021   | 937   | 470   | 58  | 18                                   | 3.43                              |
| 未 滿 15,000元    | 139        | 1                            | 48   | 51  | 27  | 8   | 4                                    | 3.94                              |
| 15,000~19,999元 | 246        | 2                            | 104  | 90  | 41  | 6   | 2                                    | 3.47                              |
| 20,000~24,999元 | 618        | 10                           | 246  | 236   | 106   | 16  | 5                                    | 3.46                              |
| 25,000~29,999元 | 439        | 10                           | 173  | 158   | 88  | 8   | 2                                    | 3.44                              |
| 30,000~34,999元 | 370        | 8                            | 156  | 136   | 63  | 6   | 2                                    | 3.31                              |
| 35,000~39,999元 | 184        | 6                            | 70   | 64  | 39  | 4   | 1                                    | 3.47                              |
| 40,000~49,999元 | 239        | 6                            | 89   | 87  | 51  | 5   | 0                                    | 3.40                              |
| 50,000~59,999元 | 160        | 4                            | 64   | 58  | 28  | 4   | 1                                    | 3.44                              |
| 60,000元以上      | 165        | 8                            | 72   | 58  | 26  | 2   | 1                                    | 3.02                              |
| 失 業 者          | 63         | 0                            | 19   | 18  | 18  | 5   | 4                                    | 4.68                              |
| 非 勞 動 力        | 2393       | 29                           | 551  | 763   | 541   | 222   | 287                                  | 5.26                              |

TABLE 27. TIME OF FAMILY WORKS DAILY DONE BY MARRIED WOMEN AGED 15-64 YEARS(Cont.4)

| Jul., 2010           |                           |  |   |   |   |                                      |                                   | Unit : Thousand Persons ; Hour |
|----------------------|---------------------------|--|---|---|---|--------------------------------------|-----------------------------------|--------------------------------|
| 照 顧 小 孩<br>Childcare |                           |  |   |   |   |                                      |                                   | Item                           |
| 計<br>Subtotal        | 不足1小時<br>Less than 1 hour | 1 ~ 未滿<br>3 小時<br>1 hour -<br>less than<br>3 hours | 3 ~ 未滿<br>5 小時<br>3 hours -<br>less than<br>5 hours | 5 ~ 未滿<br>8 小時<br>5 hours -<br>less than<br>8 hours | 8 ~ 未滿<br>10 小時<br>8 hours -<br>less than<br>10 hours | 10 小時<br>以 上<br>10 hours<br>and over | 平 均<br>( 時 )<br>Average<br>(hrs.) |                                |
|                      |                           |  |   |   |   |                                      |                                   | Class of workers               |
| 88                   | 55                        | 24   | 7   | 2   | 1   | 0                                    | 0.98                              | Employers                      |
| 264                  | 188                       | 53   | 16  | 6   | 0   | 1                                    | 0.72                              | Own-account workers            |
| 380                  | 237                       | 98   | 36  | 6   | 0   | 1                                    | 0.93                              | Unpaid family workers          |
| 2207                 | 1109                      | 715  | 324   | 52  | 3   | 5                                    | 1.26                              | Employees                      |
| 1854                 | 921                       | 599  | 282   | 46  | 2   | 4                                    | 1.28                              | Private                        |
| 353                  | 187                       | 116  | 43  | 6   | 1   | 0                                    | 1.13                              | Government                     |
|                      |                           |  |   |   |   |                                      |                                   | Income                         |
| 380                  | 237                       | 98   | 36  | 6   | 0   | 1                                    | 0.93                              | Unpaid family workers          |
| 2559                 | 1351                      | 792  | 347   | 59  | 4   | 6                                    | 1.19                              | Paid workers                   |
| 139                  | 88                        | 31   | 13  | 5   | 0   | 1                                    | 1.05                              | Less than NT\$15,000           |
| 246                  | 166                       | 52   | 22  | 5   | 0   | 1                                    | 0.84                              | NT\$15,000-19,999              |
| 618                  | 323                       | 200  | 75  | 18  | 1   | 1                                    | 1.20                              | NT\$20,000-24,999              |
| 439                  | 212                       | 144  | 66  | 15  | 0   | 1                                    | 1.33                              | NT\$25,000-29,999              |
| 370                  | 195                       | 114  | 54  | 6   | 0   | 0                                    | 1.17                              | NT\$30,000-34,999              |
| 184                  | 81                        | 71   | 28  | 3   | 1   | 1                                    | 1.39                              | NT\$35,000-39,999              |
| 239                  | 116                       | 79   | 40  | 4   | 0   | 0                                    | 1.31                              | NT\$40,000-49,999              |
| 160                  | 76                        | 50   | 30  | 3   | 0   | 1                                    | 1.36                              | NT\$50,000-59,999              |
| 165                  | 95                        | 50   | 20  | 1   | 1   | -                                    | 0.99                              | More than NT\$60,000           |
| 63                   | 34                        | 15   | 8   | 4   | 1   | 1                                    | 1.60                              | Unemployed                     |
| 2393                 | 1531                      | 966  | 203   | 101   | 93  | 99                                   | 1.62                              | Not in labor force             |

表27 15至64歲已婚女性每天料理家務時間(續5)

單位：千人；時

中華民國99年7月

| 項 目 別          | 照 顧 老 人             |                                  |                                   |                                   |                                    |                      |                   | 平 均<br>( 時 ) |
|----------------|---------------------|----------------------------------|-----------------------------------|-----------------------------------|------------------------------------|----------------------|-------------------|--------------|
|                | Eldercare           |                                  |                                   |                                   |                                    |                      |                   |              |
|                | 計                   | 不足1小時                            | 1 ~ 未滿<br>3 小 時                   | 3 ~ 未滿<br>5 小 時                   | 5 ~ 未滿<br>8 小 時                    | 8 ~ 未滿<br>10小 時      | 10小時<br>以 上       |              |
| Subtotal       | Less than 1<br>hour | 1 hour -<br>less than<br>3 hours | 3 hours -<br>less than<br>5 hours | 5 hours -<br>less than<br>8 hours | 8 hours -<br>less than<br>10 hours | 10 hours<br>and over | Average<br>(hrs.) |              |
| 從 業 身 分        |                     |                                  |                                   |                                   |                                    |                      |                   |              |
| 雇 主            | 88                  | 82                               | 6                                 | 0                                 | -                                  | -                    | -                 | 0.11         |
| 自 營 作 業 者      | 264                 | 248                              | 13                                | 2                                 | 0                                  | 1                    | -                 | 0.14         |
| 無 酬 家 屬 工 作 者  | 380                 | 344                              | 32                                | 2                                 | 1                                  | -                    | -                 | 0.16         |
| 受 僱 者          | 2207                | 2071                             | 123                               | 12                                | 1                                  | -                    | -                 | 0.11         |
| 受 私 人 僱 用 者    | 1854                | 1740                             | 103                               | 10                                | 1                                  | -                    | -                 | 0.11         |
| 受 政 府 僱 用 者    | 353                 | 331                              | 20                                | 1                                 | 0                                  | -                    | -                 | 0.10         |
| 工 作 收 入        |                     |                                  |                                   |                                   |                                    |                      |                   |              |
| 無 酬 家 屬 工 作 者  | 380                 | 344                              | 32                                | 2                                 | 1                                  | -                    | -                 | 0.16         |
| 有 酬 工 作 者      | 2559                | 2401                             | 142                               | 15                                | 2                                  | 1                    | -                 | 0.11         |
| 未 滿 15,000元    | 139                 | 130                              | 7                                 | 2                                 | 1                                  | -                    | -                 | 0.16         |
| 15,000~19,999元 | 246                 | 228                              | 15                                | 2                                 | -                                  | -                    | -                 | 0.13         |
| 20,000~24,999元 | 618                 | 576                              | 38                                | 3                                 | 1                                  | 1                    | -                 | 0.13         |
| 25,000~29,999元 | 439                 | 415                              | 20                                | 3                                 | 0                                  | -                    | -                 | 0.09         |
| 30,000~34,999元 | 370                 | 346                              | 24                                | 1                                 | -                                  | -                    | -                 | 0.10         |
| 35,000~39,999元 | 184                 | 170                              | 14                                | 0                                 | 0                                  | -                    | -                 | 0.12         |
| 40,000~49,999元 | 239                 | 228                              | 9                                 | 2                                 | -                                  | -                    | -                 | 0.10         |
| 50,000~59,999元 | 160                 | 149                              | 9                                 | 1                                 | -                                  | -                    | -                 | 0.10         |
| 60,000元以上      | 165                 | 159                              | 5                                 | 1                                 | -                                  | -                    | -                 | 0.07         |
| 失 業 者          | 63                  | 58                               | 4                                 | 0                                 | 0                                  | 0                    | -                 | 0.19         |
| 非 勞 動 力        | 2393                | 2126                             | 179                               | 61                                | 16                                 | 7                    | 5                 | 0.30         |



TABLE 27. TIME OF FAMILY WORKS DAILY DONE BY MARRIED WOMEN AGED 15-64 YEARS(Cont.5)

| 做 家 事     |                     |                                  |                                   |                                   |                                    |                      |                   | Item                  |
|-----------|---------------------|----------------------------------|-----------------------------------|-----------------------------------|------------------------------------|----------------------|-------------------|-----------------------|
| Housework |                     |                                  |                                   |                                   |                                    |                      |                   |                       |
| 計         | 不足1小時               | 1 ~ 未滿<br>3 小時                   | 3 ~ 未滿<br>5 小時                    | 5 ~ 未滿<br>8 小時                    | 8 ~ 未滿<br>10小時                     | 10小時<br>以上           | 平 均<br>( 時 )      |                       |
| Subtotal  | Less than 1<br>hour | 1 hour -<br>less than<br>3 hours | 3 hours -<br>less than<br>5 hours | 5 hours -<br>less than<br>8 hours | 8 hours -<br>less than<br>10 hours | 10 hours<br>and over | Average<br>(hrs.) |                       |
|           |                     |                                  |                                   |                                   |                                    |                      |                   | Class of workers      |
| 88        | 6                   | 59                               | 23                                | 0                                 | -                                  | -                    | 2.10              | Employers             |
| 264       | 8                   | 177                              | 69                                | 7                                 | 2                                  | -                    | 2.40              | Out-account workers   |
| 380       | 6                   | 246                              | 111                               | 14                                | 1                                  | 1                    | 2.50              | Unpaid family workers |
| 2207      | 109                 | 1651                             | 415                               | 30                                | 3                                  | -                    | 2.09              | Employees             |
| 1854      | 95                  | 1383                             | 348                               | 26                                | 2                                  | -                    | 2.09              | Private               |
| 353       | 13                  | 268                              | 66                                | 4                                 | 1                                  | -                    | 2.09              | Government            |
|           |                     |                                  |                                   |                                   |                                    |                      |                   | Income                |
| 380       | 6                   | 246                              | 111                               | 14                                | 1                                  | 1                    | 2.50              | Unpaid family workers |
| 2559      | 123                 | 1887                             | 506                               | 38                                | 5                                  | -                    | 2.12              | Paid workers          |
| 139       | 2                   | 78                               | 49                                | 8                                 | 1                                  | -                    | 2.73              | Less than NT\$15,000  |
| 246       | 3                   | 163                              | 68                                | 11                                | 1                                  | -                    | 2.50              | NT\$15,000-19,999     |
| 618       | 25                  | 460                              | 122                               | 9                                 | 2                                  | -                    | 2.14              | NT\$20,000-24,999     |
| 439       | 24                  | 337                              | 75                                | 2                                 | 0                                  | -                    | 2.02              | NT\$25,000-29,999     |
| 370       | 20                  | 282                              | 64                                | 3                                 | 1                                  | -                    | 2.04              | NT\$30,000-34,999     |
| 184       | 10                  | 146                              | 26                                | 2                                 | -                                  | -                    | 1.97              | NT\$35,000-39,999     |
| 239       | 16                  | 179                              | 42                                | 2                                 | -                                  | -                    | 1.99              | NT\$40,000-49,999     |
| 160       | 10                  | 121                              | 27                                | 1                                 | -                                  | -                    | 1.97              | NT\$50,000-59,999     |
| 165       | 11                  | 121                              | 33                                | 0                                 | -                                  | -                    | 1.96              | More than NT\$60,000  |
| 63        | 1                   | 35                               | 19                                | 7                                 | 1                                  | -                    | 2.89              | Unemployed            |
| 2393      | 50                  | 1001                             | 956                               | 294                               | 61                                 | 32                   | 3.33              | Not in labor force    |

Unit : Thousand Persons : Hour

表27 15至64歲已婚女性每天料理家務時間(續6)

單位：千人；時

中華民國99年7月

| 項 目 別              | 總 計              |                            |                             |                             |                              |                   |                |       |
|--------------------|------------------|----------------------------|-----------------------------|-----------------------------|------------------------------|-------------------|----------------|-------|
|                    | Total            |                            |                             |                             |                              |                   |                |       |
|                    | 計                | 不足1小時                      | 1~未滿3小時                     | 3~未滿5小時                     | 5~未滿8小時                      | 8~未滿10小時          | 10小時以上         | 平均(時) |
| Total              | Less than 1 hour | 1 hour - less than 3 hours | 3 hours - less than 5 hours | 5 hours - less than 8 hours | 8 hours - less than 10 hours | 10 hours and over | Average (hrs.) |       |
| 丈夫勞動力狀況            |                  |                            |                             |                             |                              |                   |                |       |
| 有偶同居且夫在戶內          | 4405             | 58                         | 1309                        | 1570                        | 937                          | 256               | 276            | 4.40  |
| 執行業務者              | 3438             | 43                         | 982                         | 1242                        | 745                          | 199               | 226            | 4.48  |
| 農業者                | 220              | 2                          | 71                          | 69                          | 52                           | 13                | 13             | 4.40  |
| 工業者                | 1438             | 15                         | 377                         | 520                         | 328                          | 94                | 102            | 4.65  |
| 服務業                | 1780             | 26                         | 535                         | 653                         | 364                          | 92                | 111            | 4.35  |
| 職業                 |                  |                            |                             |                             |                              |                   |                |       |
| 民意代表、企業主管及經理人員     | 290              | 6                          | 93                          | 102                         | 61                           | 14                | 15             | 4.17  |
| 專業人員               | 295              | 6                          | 77                          | 107                         | 63                           | 16                | 26             | 4.68  |
| 技術員及助理專業人員         | 678              | 14                         | 178                         | 238                         | 155                          | 43                | 50             | 4.60  |
| 事務工作人員             | 150              | 2                          | 45                          | 59                          | 29                           | 8                 | 7              | 4.20  |
| 服務工作人員及售貨員         | 476              | 5                          | 153                         | 181                         | 97                           | 18                | 22             | 4.16  |
| 農、林、漁、牧工作人員        | 217              | 2                          | 71                          | 68                          | 52                           | 12                | 13             | 4.35  |
| 生產有關工人、機械設備操作工及體力工 | 1332             | 9                          | 365                         | 487                         | 288                          | 88                | 94             | 4.61  |
| 從業身份               |                  |                            |                             |                             |                              |                   |                |       |
| 自僱者                | 1090             | 10                         | 356                         | 398                         | 222                          | 51                | 52             | 4.18  |
| 受僱者                | 2348             | 33                         | 626                         | 844                         | 522                          | 149               | 174            | 4.62  |
| 工作收人               |                  |                            |                             |                             |                              |                   |                |       |
| 無酬家屬工作者            | 69               | 1                          | 21                          | 26                          | 14                           | 3                 | 3              | 4.25  |
| 有酬工作者              | 3369             | 42                         | 961                         | 1216                        | 731                          | 196               | 223            | 4.48  |
| 未滿15,000元          | 86               | 1                          | 24                          | 32                          | 19                           | 5                 | 5              | 4.40  |
| 15,000~19,999元     | 84               | 1                          | 28                          | 27                          | 21                           | 2                 | 5              | 4.31  |
| 20,000~24,999元     | 216              | 2                          | 66                          | 76                          | 49                           | 15                | 10             | 4.32  |
| 25,000~29,999元     | 292              | 3                          | 87                          | 101                         | 63                           | 19                | 19             | 4.55  |
| 30,000~34,999元     | 537              | 5                          | 143                         | 203                         | 110                          | 35                | 41             | 4.59  |
| 35,000~39,999元     | 389              | 5                          | 113                         | 130                         | 97                           | 18                | 26             | 4.52  |
| 40,000~49,999元     | 641              | 5                          | 173                         | 243                         | 140                          | 37                | 43             | 4.56  |
| 50,000~59,999元     | 501              | 6                          | 143                         | 182                         | 105                          | 32                | 33             | 4.53  |
| 60,000元以上          | 622              | 16                         | 184                         | 223                         | 127                          | 32                | 40             | 4.32  |
| 失業                 |                  |                            |                             |                             |                              |                   |                |       |
| 非勞動力               | 92               | 0                          | 22                          | 30                          | 25                           | 6                 | 8              | 4.94  |
| 勞動力                | 876              | 15                         | 305                         | 297                         | 167                          | 50                | 41             | 4.05  |
| 有偶同居但夫不在戶內         | 295              | 6                          | 97                          | 89                          | 70                           | 14                | 19             | 4.34  |
| 離婚、分居、喪偶           | 695              | 25                         | 329                         | 207                         | 92                           | 24                | 19             | 3.36  |

TABLE 27. TIME OF FAMILY WORKS DAILY DONE BY MARRIED WOMEN AGED 15-64 YEARS(Cont.6)

| Jul., 2010           |                     |                                  |                                   |                                   |                                    |                      |                   | Unit : Thousand Persons : Hour   |
|----------------------|---------------------|----------------------------------|-----------------------------------|-----------------------------------|------------------------------------|----------------------|-------------------|--|
| 開 辦 小 孩<br>Childcare |                     |                                  |                                   |                                   |                                    |                      |                   | Item   |
| 計                    | 不足1小時               | 1 ~ 未滿<br>3 小時                   | 3 ~ 未滿<br>5 小時                    | 5 ~ 未滿<br>8 小時                    | 8 ~ 未滿<br>10 小時                    | 10 小時<br>以 上         | 平 均<br>( 時 )      |  |
| Subtotal             | Less than 1<br>hour | 1 hour -<br>less than<br>3 hours | 3 hours -<br>less than<br>5 hours | 5 hours -<br>less than<br>8 hours | 8 hours -<br>less than<br>10 hours | 10 hours<br>and over | Average<br>(hrs.) |  |
|                      |                     |                                  |                                   |                                   |                                    |                      |                   | Labor force status of husband  |
| 4405                 | 2645                | 1105                             | 523                               | 148                               | 88                                 | 97                   | 1.48              | Married/cohabited and husband<br>live in household                           |
| 3438                 | 1682                | 986                              | 467                               | 131                               | 80                                 | 90                   | 1.71              | Employed   |
| 220                  | 143                 | 41                               | 21                                | 5                                 | 5                                  | 5                    | 1.23              | Industry   |
| 1438                 | 647                 | 443                              | 205                               | 63                                | 38                                 | 41                   | 1.86              | Agriculture  |
| 1780                 | 892                 | 502                              | 241                               | 63                                | 38                                 | 45                   | 1.64              | Goods-producing industries   |
|                      |                     |                                  |                                   |                                   |                                    |                      |                   | Services-producing<br>industries   |
|                      |                     |                                  |                                   |                                   |                                    |                      |                   | Occupation   |
| 290                  | 162                 | 74                               | 35                                | 7                                 | 6                                  | 7                    | 1.41              | Legislators, government<br>administrators, business<br>executives & managers |
| 295                  | 123                 | 87                               | 49                                | 13                                | 11                                 | 13                   | 2.15              | Professionals  |
| 678                  | 282                 | 208                              | 120                               | 27                                | 21                                 | 18                   | 1.98              | Technicians & associate<br>professionals                                     |
| 150                  | 68                  | 54                               | 16                                | 7                                 | 2                                  | 2                    | 1.58              | Clerks   |
| 476                  | 255                 | 131                              | 60                                | 14                                | 5                                  | 11                   | 1.46              | Service workers, shop &<br>market sales workers                              |
| 217                  | 142                 | 42                               | 19                                | 5                                 | 5                                  | 4                    | 1.20              | Agricultural, animal<br>husbandry, forestry &<br>fishing workers             |
| 1332                 | 649                 | 392                              | 169                               | 57                                | 31                                 | 34                   | 1.71              | Prod., machine operators<br>& related workers                                |
|                      |                     |                                  |                                   |                                   |                                    |                      |                   | Class of workers   |
| 1090                 | 650                 | 261                              | 113                               | 31                                | 17                                 | 17                   | 1.26              | Self-employed  |
| 2348                 | 1032                | 725                              | 354                               | 101                               | 63                                 | 73                   | 1.91              | Employee   |
|                      |                     |                                  |                                   |                                   |                                    |                      |                   | Income   |
| 69                   | 31                  | 19                               | 11                                | 4                                 | 1                                  | 2                    | 1.81              | Unpaid family workers  |
| 3369                 | 1651                | 967                              | 456                               | 127                               | 80                                 | 88                   | 1.70              | Paid workers   |
| 86                   | 66                  | 10                               | 6                                 | 1                                 | 2                                  | 1                    | 0.83              | Less than NT\$15,000   |
| 84                   | 57                  | 16                               | 8                                 | 1                                 | 1                                  | 1                    | 1.04              | NT\$15,000-19,999  |
| 216                  | 126                 | 51                               | 26                                | 6                                 | 4                                  | 4                    | 1.35              | NT\$20,000-24,999  |
| 292                  | 147                 | 80                               | 39                                | 12                                | 6                                  | 8                    | 1.71              | NT\$25,000-29,999  |
| 537                  | 251                 | 160                              | 69                                | 26                                | 15                                 | 18                   | 1.87              | NT\$30,000-34,999  |
| 389                  | 175                 | 114                              | 62                                | 17                                | 12                                 | 10                   | 1.89              | NT\$35,000-39,999  |
| 641                  | 275                 | 212                              | 92                                | 29                                | 14                                 | 19                   | 1.87              | NT\$40,000-49,999  |
| 501                  | 229                 | 156                              | 72                                | 18                                | 11                                 | 15                   | 1.79              | NT\$50,000-59,999  |
| 622                  | 326                 | 168                              | 83                                | 17                                | 16                                 | 12                   | 1.53              | More than NT\$60,000   |
| 92                   | 41                  | 28                               | 13                                | 4                                 | 4                                  | 3                    | 2.00              | Unemployed   |
| 876                  | 722                 | 90                               | 42                                | 13                                | 5                                  | 4                    | 0.53              | Not in labor force   |
| 295                  | 161                 | 68                               | 40                                | 12                                | 5                                  | 10                   | 1.59              | Married/cohabited but husband<br>not live in household                       |
| 695                  | 548                 | 97                               | 31                                | 11                                | 6                                  | 1                    | 0.59              | Divorced, separated and<br>widowed   |

表27 15至64歲已婚女性每天料理家務時間(續完)

單位：千人；時

中華民國99年7月

| 項 目 別                  | 照 顧 老 人<br>Eldercare |                     |                                  |                                   |                                   |                                    |                      |                   |
|------------------------|----------------------|---------------------|----------------------------------|-----------------------------------|-----------------------------------|------------------------------------|----------------------|-------------------|
|                        | 計                    | 不足1小時               | 1—未滿<br>3小時                      | 3—未滿<br>5小時                       | 5—未滿<br>8小時                       | 8—未滿<br>10小時                       | 10小時<br>以上           | 平 均<br>(時)        |
|                        | Subtotal             | Less than 1<br>hour | 1 hour -<br>less than<br>3 hours | 3 hours -<br>less than<br>5 hours | 5 hours -<br>less than<br>8 hours | 8 hours -<br>less than<br>10 hours | 10 hours<br>and over | Average<br>(hrs.) |
| 丈夫勞動力狀況                |                      |                     |                                  |                                   |                                   |                                    |                      |                   |
| 有偶同居且夫在戶內              | 4405                 | 3998                | 318                              | 65                                | 14                                | 6                                  | 4                    | 0.21              |
| 就業者                    | 3438                 | 3157                | 231                              | 40                                | 6                                 | 2                                  | 1                    | 0.17              |
| 農                      | 220                  | 187                 | 28                               | 3                                 | 1                                 | 0                                  | -                    | 0.27              |
| 工                      | 1438                 | 1325                | 92                               | 17                                | 2                                 | 1                                  | 1                    | 0.16              |
| 服 務                    | 1780                 | 1645                | 110                              | 20                                | 4                                 | 1                                  | 0                    | 0.15              |
| 職 業                    |                      |                     |                                  |                                   |                                   |                                    |                      |                   |
| 民意代表、企業主管及經理人員         | 290                  | 272                 | 15                               | 2                                 | -                                 | 0                                  | -                    | 0.13              |
| 專 業 人 員                | 295                  | 281                 | 13                               | 0                                 | 0                                 | -                                  | 0                    | 0.09              |
| 技術員及助理專業人員             | 678                  | 628                 | 37                               | 10                                | 2                                 | 0                                  | -                    | 0.16              |
| 事務工作人員                 | 150                  | 137                 | 11                               | 1                                 | 0                                 | -                                  | -                    | 0.15              |
| 服務工作人員及售貨員             | 476                  | 440                 | 31                               | 4                                 | 1                                 | -                                  | 0                    | 0.15              |
| 農、林、漁、牧工作人員            | 217                  | 185                 | 28                               | 3                                 | 1                                 | 0                                  | -                    | 0.27              |
| 生產有關工人、機械<br>設備操作工及體力工 | 1332                 | 1213                | 96                               | 19                                | 2                                 | 1                                  | 0                    | 0.18              |
| 從業身份                   |                      |                     |                                  |                                   |                                   |                                    |                      |                   |
| 自僱                     | 1090                 | 985                 | 88                               | 12                                | 3                                 | 1                                  | 0                    | 0.19              |
| 受僱                     | 2348                 | 2172                | 142                              | 28                                | 3                                 | 1                                  | 1                    | 0.16              |
| 工 作 收 入                |                      |                     |                                  |                                   |                                   |                                    |                      |                   |
| 無酬家屬工作者                | 69                   | 64                  | 4                                | 1                                 | 0                                 | -                                  | -                    | 0.16              |
| 有酬工作者                  | 3369                 | 3093                | 227                              | 39                                | 6                                 | 2                                  | 1                    | 0.17              |
| 未滿15,000元              | 86                   | 77                  | 7                                | 2                                 | 1                                 | -                                  | -                    | 0.29              |
| 15,000-19,999元         | 84                   | 76                  | 7                                | 0                                 | 1                                 | 0                                  | -                    | 0.24              |
| 20,000-24,999元         | 216                  | 192                 | 19                               | 4                                 | 0                                 | 0                                  | -                    | 0.24              |
| 25,000-29,999元         | 292                  | 268                 | 19                               | 4                                 | 1                                 | 0                                  | -                    | 0.18              |
| 30,000-34,999元         | 537                  | 493                 | 35                               | 7                                 | 1                                 | 0                                  | 1                    | 0.18              |
| 35,000-39,999元         | 389                  | 357                 | 28                               | 4                                 | -                                 | -                                  | -                    | 0.14              |
| 40,000-49,999元         | 641                  | 591                 | 42                               | 6                                 | 0                                 | 0                                  | -                    | 0.14              |
| 50,000-59,999元         | 501                  | 455                 | 39                               | 6                                 | 0                                 | -                                  | 0                    | 0.17              |
| 60,000元以上              | 622                  | 584                 | 30                               | 6                                 | 1                                 | 0                                  | -                    | 0.13              |
| 失業者                    | 92                   | 85                  | 8                                | -                                 | -                                 | -                                  | -                    | 0.12              |
| 非勞動力                   | 876                  | 756                 | 80                               | 25                                | 8                                 | 4                                  | 3                    | 0.39              |
| 有偶同居但夫不在戶內             | 295                  | 271                 | 17                               | 4                                 | 1                                 | 1                                  | 1                    | 0.22              |
| 離婚、分居、喪偶               | 695                  | 660                 | 22                               | 9                                 | 3                                 | 0                                  | 1                    | 0.14              |

TABLE 27. TIME OF FAMILY WORKS DAILY DONE BY MARRIED WOMEN AGED 15-64 YEARS(Cont. End)

| Jul., 2010         |                     |                                  |                                   |                                   |                                    |                      |                   | Unit : Thousand Persons: Hour  |
|--------------------|---------------------|----------------------------------|-----------------------------------|-----------------------------------|------------------------------------|----------------------|-------------------|--|
| 做 家 事<br>Housework |                     |                                  |                                   |                                   |                                    |                      |                   | Item   |
| 計                  | 不足1小時               | 1 ~ 未滿<br>3 小時                   | 3 ~ 未滿<br>5 小時                    | 5 ~ 未滿<br>8 小時                    | 8 ~ 未滿<br>10小時                     | 10小時<br>以上           | 平 均<br>( 時 )      |  |
| Subtotal           | less than 1<br>hour | 1 hour -<br>less than<br>3 hours | 3 hours -<br>less than<br>5 hours | 5 hours -<br>less than<br>8 hours | 8 hours -<br>less than<br>10 hours | 10 hours<br>and over | Average<br>(hrs.) |  |
|                    |                     |                                  |                                   |                                   |                                    |                      |                   | Labor force status of husband  |
| 4405               | 136                 | 2572                             | 1324                              | 291                               | 57                                 | 26                   | 2.72              | Married/cohabited and husband<br>live in household                           |
| 3438               | 112                 | 2088                             | 997                               | 195                               | 34                                 | 12                   | 2.61              | Employed   |
| 220                | 4                   | 122                              | 71                                | 18                                | 3                                  | 2                    | 2.90              | Industry   |
| 1438               | 45                  | 882                              | 406                               | 85                                | 15                                 | 5                    | 2.63              | Agriculture  |
| 1780               | 64                  | 1084                             | 520                               | 92                                | 16                                 | 4                    | 2.56              | Goods-producing industries<br>Services-producing<br>industries               |
|                    |                     |                                  |                                   |                                   |                                    |                      |                   | Occupation   |
| 290                | 10                  | 174                              | 83                                | 20                                | 2                                  | 1                    | 2.63              | Legislators, government<br>administrators, business<br>executives & managers |
| 295                | 16                  | 184                              | 78                                | 14                                | 3                                  | -                    | 2.43              | Professionals  |
| 678                | 30                  | 427                              | 187                               | 27                                | 7                                  | 0                    | 2.46              | Technicians & associate<br>professionals                                     |
| 150                | 5                   | 97                               | 39                                | 7                                 | 1                                  | 0                    | 2.48              | Clerks   |
| 476                | 11                  | 294                              | 141                               | 27                                | 3                                  | -                    | 2.55              | Service workers, shop &<br>market sales workers                              |
| 217                | 4                   | 122                              | 70                                | 17                                | 3                                  | 2                    | 2.89              | Agricultural, animal<br>husbandry, forestry &<br>fishing workers             |
| 1332               | 36                  | 791                              | 400                               | 82                                | 14                                 | 8                    | 2.71              | Prod., machine operators<br>& related workers                                |
|                    |                     |                                  |                                   |                                   |                                    |                      |                   | Class of workers   |
| 1090               | 23                  | 640                              | 338                               | 70                                | 15                                 | 5                    | 2.74              | Self-employed  |
| 2348               | 89                  | 1448                             | 659                               | 125                               | 19                                 | 7                    | 2.55              | Employee   |
|                    |                     |                                  |                                   |                                   |                                    |                      |                   | Income   |
| 69                 | 3                   | 46                               | 18                                | 1                                 | 1                                  | -                    | 2.28              | Unpaid family workers  |
| 3369               | 109                 | 2042                             | 979                               | 193                               | 33                                 | 12                   | 2.61              | Paid workers   |
| 86                 | 3                   | 38                               | 33                                | 8                                 | 2                                  | 2                    | 3.28              | Less than NT\$15,000   |
| 84                 | 1                   | 50                               | 22                                | 9                                 | 1                                  | 2                    | 3.03              | NT\$15,000-19,999  |
| 216                | 3                   | 127                              | 70                                | 13                                | 2                                  | 1                    | 2.73              | NT\$20,000-24,999  |
| 292                | 10                  | 174                              | 82                                | 19                                | 5                                  | 1                    | 2.66              | NT\$25,000-29,999  |
| 537                | 21                  | 323                              | 158                               | 30                                | 4                                  | 1                    | 2.53              | NT\$30,000-34,999  |
| 389                | 11                  | 254                              | 103                               | 20                                | 2                                  | 0                    | 2.50              | NT\$35,000-39,999  |
| 641                | 18                  | 408                              | 179                               | 30                                | 4                                  | 1                    | 2.54              | NT\$40,000-49,999  |
| 501                | 18                  | 312                              | 135                               | 30                                | 4                                  | 2                    | 2.57              | NT\$50,000-59,999  |
| 622                | 24                  | 356                              | 197                               | 35                                | 8                                  | 2                    | 2.66              | More than NT\$60,000   |
| 92                 | 2                   | 52                               | 29                                | 7                                 | 2                                  | 0                    | 2.83              | Unemployed   |
| 876                | 22                  | 432                              | 299                               | 89                                | 21                                 | 14                   | 3.14              | Not in labor force   |
| 295                | 14                  | 178                              | 80                                | 17                                | 4                                  | 1                    | 2.54              | Married/cohabited but husband<br>not live in household                       |
| 695                | 31                  | 419                              | 188                               | 44                                | 8                                  | 6                    | 2.63              | Divorced, separated and<br>widowed   |

表28 15至64歲已婚女性平均每天料理家務時間按地區別分

| 單位：時                     |       | 中華民國99年7月       |                |                 |                |  |
|--------------------------|-------|-----------------|----------------|-----------------|----------------|--|
| 項 目 別                    | 總 計   | 北 部 區 域         | 中 部 區 域        | 南 部 區 域         | 東 部 區 域        |  |
| Item                     | Total | Northern region | Central region | Southern region | Eastern region |  |
| 總 計 Overall              | 4.27  | 4.25            | 4.41           | 4.20            | 4.04           |  |
| 年 齡 Age                  |       |                 |                |                 |                |  |
| 15~24 歲 Years            | 7.52  | 8.35            | 7.31           | 6.54            | 6.13           |  |
| 25~49 歲 Years            | 4.60  | 4.57            | 4.70           | 4.56            | 4.61           |  |
| 50~64 歲 Years            | 3.68  | 3.67            | 3.82           | 3.61            | 3.14           |  |
| 教育程度                     |       |                 |                |                 |                |  |
| Educational attainment   |       |                 |                |                 |                |  |
| 國中及以下                    | 3.96  | 4.01            | 3.91           | 3.96            | 3.60           |  |
| Junior high & below      |       |                 |                |                 |                |  |
| 高中(職)                    | 4.42  | 4.38            | 4.66           | 4.29            | 4.48           |  |
| Senior high(vocational)  |       |                 |                |                 |                |  |
| 大專及以上                    | 4.44  | 4.32            | 4.82           | 4.40            | 4.48           |  |
| Junior college & above   |       |                 |                |                 |                |  |
| 勞動力狀況 Labor force status |       |                 |                |                 |                |  |
| 就業 Employed              | 3.45  | 3.37            | 3.65           | 3.43            | 3.17           |  |
| 失業 Unemployed            | 4.68  | 4.77            | 4.26           | 4.70            | 5.72           |  |
| 非勞動力 Not in labor force  | 5.26  | 5.28            | 5.38           | 5.13            | 5.16           |  |
| 照顧小孩 Childcare           | 1.37  | 1.38            | 1.42           | 1.30            | 1.32           |  |
| 年 齡 Age                  |       |                 |                |                 |                |  |
| 15~24 歲 Years            | 5.22  | 5.77            | 5.23           | 4.51            | 3.79           |  |
| 25~49 歲 Years            | 2.01  | 2.04            | 2.02           | 1.93            | 2.04           |  |
| 50~64 歲 Years            | 0.29  | 0.28            | 0.31           | 0.30            | 0.20           |  |
| 教育程度                     |       |                 |                |                 |                |  |
| Educational attainment   |       |                 |                |                 |                |  |
| 國中及以下                    | 0.64  | 0.61            | 0.65           | 0.65            | 0.64           |  |
| Junior high & below      |       |                 |                |                 |                |  |
| 高中(職)                    | 1.60  | 1.58            | 1.74           | 1.49            | 1.81           |  |
| Senior high(vocational)  |       |                 |                |                 |                |  |
| 大專及以上                    | 1.96  | 1.85            | 2.18           | 2.00            | 2.35           |  |
| Junior college & above   |       |                 |                |                 |                |  |
| 勞動力狀況 Labor force status |       |                 |                |                 |                |  |
| 就業 Employed              | 1.16  | 1.17            | 1.22           | 1.11            | 0.90           |  |
| 失業 Unemployed            | 1.60  | 1.69            | 1.38           | 1.58            | 1.79           |  |
| 非勞動力 Not in labor force  | 1.62  | 1.63            | 1.69           | 1.53            | 1.88           |  |

附註：同表11之附註2。

TABLE 28. AVERAGE TIME OF FAMILY WORKS DAILY DONE BY MARRIED WOMEN AGED 15-64 YEARS,  
BY REGION

Jul., 2010 Unit : Hour

| 項 目 別<br>Item                    | 總 計<br>Total | 北 部 區 域<br>Northern region | 中 部 區 域<br>Central region | 南 部 區 域<br>Southern region | 東 部 區 域<br>Eastern region |
|----------------------------------|--------------|----------------------------|---------------------------|----------------------------|---------------------------|
| 照顧老人 Eldercare                   | 0.20         | 0.17                       | 0.21                      | 0.23                       | 0.26                      |
| 年 齡 Age                          |              |                            |                           |                            |                           |
| 15~24 歲 Years                    | 0.12         | 0.18                       | 0.05                      | 0.11                       | -                         |
| 25~49 歲 Years                    | 0.16         | 0.13                       | 0.19                      | 0.18                       | 0.27                      |
| 50~64 歲 Years                    | 0.27         | 0.25                       | 0.26                      | 0.31                       | 0.25                      |
| 教育程度<br>Educational attainment   |              |                            |                           |                            |                           |
| 國中及以下<br>Junior high & below     | 0.27         | 0.23                       | 0.28                      | 0.29                       | 0.32                      |
| 高中(職)<br>Senior high(vocational) | 0.19         | 0.17                       | 0.18                      | 0.23                       | 0.24                      |
| 大專及以上<br>Junior college & above  | 0.14         | 0.13                       | 0.15                      | 0.15                       | 0.10                      |
| 勞動力狀況 Labor force status         |              |                            |                           |                            |                           |
| 就業 Employed                      | 0.12         | 0.09                       | 0.15                      | 0.13                       | 0.18                      |
| 失業 Unemployed                    | 0.19         | 0.14                       | 0.07                      | 0.23                       | 1.28                      |
| 非勞動力 Not in labor force          | 0.30         | 0.28                       | 0.30                      | 0.35                       | 0.31                      |
| 做家事 Homework                     | 2.70         | 2.69                       | 2.77                      | 2.66                       | 2.46                      |
| 年 齡 Age                          |              |                            |                           |                            |                           |
| 15~24 歲 Years                    | 2.18         | 2.40                       | 2.03                      | 1.92                       | 2.34                      |
| 25~49 歲 Years                    | 2.43         | 2.40                       | 2.50                      | 2.44                       | 2.30                      |
| 50~64 歲 Years                    | 3.12         | 3.15                       | 3.26                      | 3.00                       | 2.69                      |
| 教育程度<br>Educational attainment   |              |                            |                           |                            |                           |
| 國中及以下<br>Junior high & below     | 3.05         | 3.17                       | 2.98                      | 3.02                       | 2.64                      |
| 高中(職)<br>Senior high(vocational) | 2.64         | 2.63                       | 2.74                      | 2.57                       | 2.42                      |
| 大專及以上<br>Junior college & above  | 2.34         | 2.33                       | 2.49                      | 2.25                       | 2.03                      |
| 勞動力狀況 Labor force status         |              |                            |                           |                            |                           |
| 就業 Employed                      | 2.17         | 2.11                       | 2.29                      | 2.19                       | 2.08                      |
| 失業 Unemployed                    | 2.89         | 2.94                       | 2.81                      | 2.89                       | 2.65                      |
| 非勞動力 Not in labor force          | 3.33         | 3.38                       | 3.39                      | 3.34                       | 2.97                      |

Note : The same interpretation as shown in table 11 note 2.

表29 15至64歲已婚女性之婚前工作情形

單位：千人

中華民國99年7月

| 項 目 別           | 總 計<br>Total | 有 工 作 期 間             |                                |   |  |                                |                                   |
|-----------------|--------------|-----------------------|--------------------------------|---|--|--------------------------------|-----------------------------------|
|                 |              | Length of work period |                                |   |  |                                |                                   |
|                 |              | 計<br>Subtotal         | 未 滿 3 年<br>Less than 3<br>year | 3 年 ~<br>未 滿 5 年<br>3 year -<br>less than<br>5 year | 5 年 ~<br>未 滿 7 年<br>5 years -<br>less than<br>7 year | 7 年 以 上<br>7 years and<br>over | 平 均 (月)<br>Average<br>(in months) |
| 總 計             | 5395         | 4524                  | 965                            | 1236  | 1102   | 1221                           | 64.04                             |
| 目 前 年 齡         |              |                       |                                |   |  |                                |                                   |
| 1 5 ~ 2 4 歲     | 45           | 28                    | 19                             | 7   | 3  | -                              | 27.66                             |
| 1 5 ~ 1 9 歲     | 3            | 1                     | 1                              | -   | -  | -                              | 9.26                              |
| 2 0 ~ 2 4 歲     | 42           | 27                    | 18                             | 7   | 3  | -                              | 28.30                             |
| 2 5 ~ 4 9 歲     | 3267         | 2840                  | 626                            | 764   | 664  | 786                            | 63.94                             |
| 2 5 ~ 2 9 歲     | 244          | 190                   | 77                             | 63  | 30   | 20                             | 44.37                             |
| 3 0 ~ 3 4 歲     | 618          | 520                   | 128                            | 141   | 115  | 137                            | 60.70                             |
| 3 5 ~ 3 9 歲     | 722          | 639                   | 118                            | 165   | 168  | 187                            | 66.09                             |
| 4 0 ~ 4 4 歲     | 803          | 715                   | 137                            | 190   | 174  | 214                            | 67.60                             |
| 4 5 ~ 4 9 歲     | 881          | 777                   | 167                            | 204   | 177  | 228                            | 65.74                             |
| 5 0 ~ 6 4 歲     | 2083         | 1655                  | 320                            | 465   | 435  | 435                            | 64.84                             |
| 5 0 ~ 5 4 歲     | 849          | 713                   | 147                            | 185   | 187  | 193                            | 65.35                             |
| 5 5 ~ 5 9 歲     | 753          | 605                   | 106                            | 180   | 158  | 161                            | 65.66                             |
| 6 0 ~ 6 4 歲     | 481          | 338                   | 66                             | 101   | 89   | 82                             | 62.30                             |
| 初 婚 年 齡         |              |                       |                                |   |  |                                |                                   |
| 未 滿 1 5 歲       | 4            | -                     | -                              | -   | -  | -                              | -                                 |
| 1 5 ~ 1 6 歲     | 83           | 35                    | 35                             | -   | -  | -                              | 10.99                             |
| 1 7 ~ 1 8 歲     | 327          | 191                   | 147                            | 44  | -  | -                              | 25.47                             |
| 1 9 ~ 2 0 歲     | 708          | 504                   | 205                            | 229   | 70   | -                              | 37.31                             |
| 2 1 ~ 2 2 歲     | 929          | 762                   | 203                            | 271   | 248  | 40                             | 48.81                             |
| 2 3 ~ 2 4 歲     | 1017         | 888                   | 177                            | 270   | 257  | 184                            | 57.77                             |
| 2 5 ~ 2 6 歲     | 938          | 848                   | 124                            | 220   | 233  | 272                            | 66.89                             |
| 2 7 ~ 2 8 歲     | 651          | 609                   | 53                             | 138   | 173  | 265                            | 75.90                             |
| 2 9 ~ 3 0 歲     | 406          | 382                   | 14                             | 50  | 81   | 237                            | 93.35                             |
| 3 1 ~ 3 2 歲     | 170          | 160                   | 6                              | 12  | 30   | 113                            | 105.31                            |
| 3 3 ~ 3 4 歲     | 73           | 68                    | 1                              | 2   | 7  | 59                             | 125.63                            |
| 3 5 歲 以 上       | 90           | 78                    | 1                              | 2   | 4  | 72                             | 169.44                            |
| 教 育 程 度         |              |                       |                                |   |  |                                |                                   |
| 國 中 及 以 下       | 1864         | 1353                  | 246                            | 383   | 374  | 350                            | 64.43                             |
| 不 識 字 及 自 修 小 學 | 37           | 18                    | 4                              | 5   | 6  | 3                              | 52.36                             |
| 國 中             | 1024         | 723                   | 133                            | 209   | 208  | 173                            | 63.06                             |
| 國 中             | 803          | 613                   | 108                            | 170   | 160  | 174                            | 66.40                             |
| 高 中 ( 職 )       | 1991         | 1733                  | 391                            | 457   | 388  | 497                            | 65.08                             |
| 高 中             | 480          | 379                   | 89                             | 101   | 89   | 100                            | 62.95                             |
| 高 職             | 1512         | 1354                  | 302                            | 356   | 299  | 397                            | 65.67                             |
| 大 專 及 以 上       | 1540         | 1438                  | 328                            | 396   | 340  | 374                            | 62.42                             |
| 大 專             | 777          | 726                   | 146                            | 186   | 172  | 222                            | 66.75                             |
| 大 學 及 以 上       | 764          | 713                   | 182                            | 210   | 168  | 153                            | 58.01                             |



TABLE 29. PREMARITAL EMPLOYMENT OF MARRIED WOMEN AGED 15-64 YEARS

Jul., 2010 Unit : Thousand Persons

| Ever had a job   |                           |   |                      |   |  |  |               | Item                         |
|--|---------------------------|---|----------------------|---|--|--|---------------|------------------------------|
| Occupation   |                           |   |                      |   |  |  |               |                              |
| 民意代表、<br>企業主管<br>及經理人員<br>Legislators<br>, government<br>administrators,<br>business<br>executives<br>& managers | 專業<br>人員<br>Professionals | 技術員及<br>助理專業<br>人員<br>Technicians<br>& associate<br>professionals | 事務工作<br>人員<br>Clerks | 服務工作<br>人員<br>及售貨員<br>Service<br>workers,<br>shop &<br>market<br>sales<br>workers | 農、林、漁、牧<br>工作 人員<br>Agriculture,<br>forestry,<br>fish-<br>ing and animal<br>husbandry<br>workers | 生產有關工人、<br>機械設備操作工<br>及體力工<br>Prod.,<br>machine<br>operators<br>and related<br>workers | 其 他<br>Others |                              |
| 19   | 370                       | 706   | 1096                 | 816   | 147  | 1367   | 2             | Total                        |
| Present age  |                           |   |                      |   |  |  |               |                              |
| -  | 0                         | 4   | 5                    | 12  | -  | 7  | -             | 15 - 24 years                |
| -  | -                         | -   | -                    | 1   | -  | 0  | -             | 15 - 19 years                |
| -  | 0                         | 4   | 5                    | 11  | -  | 7  | -             | 20 - 24 years                |
| 14   | 260                       | 542   | 758                  | 560   | 17   | 687  | 2             | 25 - 49 years                |
| -  | 13                        | 31  | 51                   | 58  | 1  | 36   | -             | 25 - 29 years                |
| 2  | 71                        | 99  | 141                  | 123   | 2  | 82   | -             | 30 - 34 years                |
| 3  | 64                        | 151   | 193                  | 131   | 2  | 94   | 1             | 35 - 39 years                |
| 5  | 54                        | 146   | 190                  | 134   | 6  | 180  | -             | 40 - 44 years                |
| 4  | 58                        | 113   | 184                  | 114   | 7  | 295  | 1             | 45 - 49 years                |
| 5  | 110                       | 160   | 333                  | 244   | 130  | 673  | 1             | 50 - 64 years                |
| 2  | 43                        | 81  | 151                  | 106   | 20   | 310  | -             | 50 - 54 years                |
| 2  | 31                        | 58  | 128                  | 83  | 53   | 250  | -             | 55 - 59 years                |
| 1  | 36                        | 21  | 54                   | 55  | 57   | 114  | 1             | 60 - 64 years                |
| Age at entering first marriage   |                           |   |                      |   |  |  |               |                              |
| -  | -                         | -   | -                    | -   | -  | -  | -             | Under 15 years               |
| -  | -                         | -   | 1                    | 8   | 7  | 19   | -             | 15 - 16 years                |
| -  | 0                         | 3   | 10                   | 46  | 21   | 111  | -             | 17 - 18 years                |
| -  | 4                         | 20  | 66                   | 112   | 47   | 255  | -             | 19 - 20 years                |
| 0  | 25                        | 59  | 151                  | 159   | 39   | 328  | -             | 21 - 22 years                |
| 1  | 55                        | 108   | 241                  | 157   | 21   | 305  | 1             | 23 - 24 years                |
| 3  | 98                        | 165   | 255                  | 139   | 10   | 177  | 1             | 25 - 26 years                |
| 6  | 80                        | 162   | 169                  | 99  | 2  | 91   | 0             | 27 - 28 years                |
| 5  | 64                        | 103   | 116                  | 49  | 1  | 44   | 0             | 29 - 30 years                |
| 1  | 22                        | 47  | 46                   | 25  | 0  | 18   | -             | 31 - 32 years                |
| 0  | 12                        | 18  | 21                   | 10  | -  | 7  | -             | 33 - 34 years                |
| 2  | 9                         | 21  | 20                   | 13  | -  | 13   | -             | 35 years and over            |
| Educational attainment   |                           |   |                      |   |  |  |               |                              |
| 1  | 1                         | 14  | 43                   | 275   | 136  | 884  | 0             | Junior high & below          |
| -  | -                         | -   | -                    | 1   | 8  | 8  | -             | Illiterate & self-educated   |
| -  | -                         | 6   | 10                   | 119   | 108  | 479  | -             | Primary school               |
| 1  | 1                         | 8   | 33                   | 155   | 19   | 396  | 0             | Junior high                  |
| 3  | 35                        | 204   | 612                  | 439   | 10   | 430  | -             | Senior high (Vocational)     |
| 0  | 3                         | 32  | 120                  | 107   | 4  | 113  | -             | Senior high                  |
| 2  | 32                        | 171   | 492                  | 332   | 7  | 318  | -             | Vocational                   |
| 16   | 334                       | 489   | 442                  | 102   | 1  | 53   | 2             | Junior college & above       |
| 3  | 101                       | 225   | 279                  | 76  | 1  | 41   | 0             | Junior college               |
| 12   | 234                       | 263   | 163                  | 26  | 0  | 12   | 2             | University & graduate school |

表29 15至64歲已婚女性之婚前工作情形(續1)

單位：千人

中華民國99年7月

| 項 目 別               | 有 工 作   |  |  |   |                    |                   |                      |
|---------------------|---|--|--|---|--------------------|-------------------|----------------------|
|                     | 工 作 型 態<br>Job type   |  | 從 業 身 分<br>Class of workers                                  |   |                    |                   |                      |
|                     | 非部分時間、<br>臨時性或人力<br>派遣工作<br>Non part-time,<br>temporary or<br>dispatched<br>workers | 部分時間、<br>臨時性或人力<br>派遣工作<br>Part-time,<br>temporary or<br>dispatched<br>workers | 雇 主 或 自<br>營 作 業 者<br>Employers or<br>own-account<br>workers | 無 酬 家 屬<br>工 作 者<br>Unpaid<br>family<br>workers | 受 僱 者<br>Employees |                   |                      |
|                     |   |  |  |   | 計<br>Subtotal      | 受私人僱用者<br>Private | 受政府僱用者<br>Government |
| 總 計                 | 4393  | 131  | 88   | 213   | 4223               | 3832              | 391                  |
| 目 前 年 齡             |   |  |  |   |                    |                   |                      |
| 15 ~ 24 歲           | 26  | 2  | 0  | 1   | 27                 | 27                | -                    |
| 15 ~ 19 歲           | 1   | -  | -  | -   | 1                  | 1                 | -                    |
| 20 ~ 24 歲           | 25  | 2  | 0  | 1   | 26                 | 26                | -                    |
| 25 ~ 49 歲           | 2775  | 65   | 49   | 54  | 2737               | 2527              | 210                  |
| 25 ~ 29 歲           | 183   | 7  | 2  | 2   | 186                | 176               | 9                    |
| 30 ~ 34 歲           | 509   | 11   | 9  | 8   | 504                | 472               | 32                   |
| 35 ~ 39 歲           | 625   | 14   | 8  | 7   | 623                | 577               | 46                   |
| 40 ~ 44 歲           | 699   | 16   | 14   | 14  | 687                | 631               | 56                   |
| 45 ~ 49 歲           | 759   | 17   | 16   | 23  | 738                | 671               | 67                   |
| 50 ~ 64 歲           | 1592  | 63   | 39   | 158   | 1499               | 1277              | 181                  |
| 50 ~ 54 歲           | 694   | 19   | 13   | 29  | 671                | 611               | 60                   |
| 55 ~ 59 歲           | 580   | 25   | 15   | 66  | 523                | 459               | 64                   |
| 60 ~ 64 歲           | 319   | 20   | 11   | 62  | 265                | 208               | 57                   |
| 初 婚 年 齡             |   |  |  |   |                    |                   |                      |
| 未 滿 15 歲            | -   | -  | -  | -   | -                  | -                 | -                    |
| 15 ~ 16 歲           | 31  | 3  | 0  | 6   | 28                 | 28                | 0                    |
| 17 ~ 18 歲           | 176   | 15   | 4  | 24  | 163                | 160               | 3                    |
| 19 ~ 20 歲           | 479   | 25   | 11   | 54  | 439                | 429               | 10                   |
| 21 ~ 22 歲           | 733   | 29   | 12   | 51  | 699                | 670               | 29                   |
| 23 ~ 24 歲           | 866   | 23   | 18   | 39  | 832                | 758               | 73                   |
| 25 ~ 26 歲           | 834   | 14   | 13   | 22  | 813                | 713               | 99                   |
| 27 ~ 28 歲           | 601   | 8  | 11   | 9   | 590                | 510               | 80                   |
| 29 ~ 30 歲           | 374   | 8  | 9  | 4   | 369                | 319               | 50                   |
| 31 ~ 32 歲           | 156   | 3  | 5  | 1   | 153                | 130               | 23                   |
| 33 ~ 34 歲           | 67  | 1  | 1  | 2   | 66                 | 55                | 11                   |
| 35 歲 以 上            | 76  | 2  | 4  | 1   | 73                 | 60                | 12                   |
| 教 育 程 度             |   |  |  |   |                    |                   |                      |
| 國 中 及 以 下           | 1284  | 69   | 30   | 156   | 1168               | 1155              | 12                   |
| 不 識 字 及 自 修 小 國 國 中 | 16  | 2  | 0  | 7   | 10                 | 10                | -                    |
| 國 中                 | 675   | 48   | 15   | 115   | 592                | 588               | 5                    |
| 高 中 ( 職 )           | 593   | 20   | 14   | 33  | 566                | 558               | 8                    |
| 高 中                 | 1693  | 40   | 35   | 50  | 1648               | 1559              | 90                   |
| 高 職                 | 370   | 9  | 8  | 14  | 358                | 329               | 29                   |
| 大 專 及 以 上           | 1323  | 31   | 27   | 36  | 1290               | 1230              | 61                   |
| 大 專 及 以 上           | 1416  | 22   | 24   | 8   | 1406               | 1118              | 289                  |
| 大 學 及 以 上           | 718   | 8  | 10   | 5   | 711                | 635               | 76                   |
| 大 學 及 以 上           | 699   | 14   | 13   | 4   | 696                | 482               | 213                  |

TABLE 29. PREMARITAL EMPLOYMENT OF MARRIED WOMEN AGED 15-64 YEARS(Cont.1)

|                            |                           |                            |                           |               | Jul., 2010               | Unit : Thousand Persons        |  |
|----------------------------|---------------------------|----------------------------|---------------------------|---------------|--------------------------|--------------------------------|--|
| Ever had a job             |                           |                            |                           |               | 没有工作者<br>Never had a job | Item                           |  |
| 工 作 地 點<br>Working place   |                           |                            |                           |               |                          |                                |  |
| 北 部 區 域<br>Northern region | 中 部 區 域<br>Central region | 南 部 區 域<br>Southern region | 東 部 區 域<br>Eastern region | 其 他<br>Others |                          |                                |  |
| 2182                       | 1058                      | 1203                       | 74                        | 7             | 872                      | Total                          |  |
|                            |                           |                            |                           |               |                          | Present age                    |  |
| 16                         | 7                         | 5                          | 0                         | -             | 16                       | 15 - 24 years                  |  |
| 1                          | -                         | -                          | -                         | -             | 2                        | 15 - 19 years                  |  |
| 15                         | 7                         | 5                          | 0                         | -             | 14                       | 20 - 24 years                  |  |
| 1374                       | 676                       | 741                        | 43                        | 6             | 427                      | 25 - 49 years                  |  |
| 91                         | 51                        | 47                         | 1                         | -             | 53                       | 25 - 29 years                  |  |
| 247                        | 123                       | 137                        | 11                        | 2             | 98                       | 30 - 34 years                  |  |
| 311                        | 152                       | 166                        | 9                         | 2             | 83                       | 35 - 39 years                  |  |
| 357                        | 166                       | 180                        | 11                        | 1             | 88                       | 40 - 44 years                  |  |
| 369                        | 185                       | 211                        | 11                        | 1             | 104                      | 45 - 49 years                  |  |
| 792                        | 375                       | 456                        | 31                        | 1             | 428                      | 50 - 64 years                  |  |
| 362                        | 154                       | 187                        | 10                        | -             | 136                      | 50 - 54 years                  |  |
| 285                        | 137                       | 171                        | 11                        | 0             | 149                      | 55 - 59 years                  |  |
| 145                        | 84                        | 98                         | 10                        | 1             | 143                      | 60 - 64 years                  |  |
|                            |                           |                            |                           |               |                          | Age at entering first marriage |  |
| -                          | -                         | -                          | -                         | -             | 4                        | Under 15 years                 |  |
| 11                         | 8                         | 13                         | 2                         | -             | 48                       | 15 - 16 years                  |  |
| 73                         | 50                        | 59                         | 8                         | 1             | 136                      | 17 - 18 years                  |  |
| 198                        | 138                       | 157                        | 11                        | 0             | 204                      | 19 - 20 years                  |  |
| 325                        | 193                       | 229                        | 34                        | 1             | 168                      | 21 - 22 years                  |  |
| 416                        | 219                       | 238                        | 13                        | 2             | 129                      | 23 - 24 years                  |  |
| 428                        | 194                       | 214                        | 12                        | 1             | 89                       | 25 - 26 years                  |  |
| 357                        | 130                       | 134                        | 7                         | 1             | 42                       | 27 - 28 years                  |  |
| 220                        | 67                        | 91                         | 3                         | 1             | 24                       | 29 - 30 years                  |  |
| 94                         | 31                        | 33                         | 1                         | 1             | 10                       | 31 - 32 years                  |  |
| 38                         | 12                        | 17                         | 1                         | -             | 5                        | 33 - 34 years                  |  |
| 42                         | 16                        | 19                         | 1                         | -             | 12                       | 35 years and over              |  |
|                            |                           |                            |                           |               |                          | Educational attainment         |  |
| 561                        | 370                       | 390                        | 29                        | 3             | 511                      | Junior high & below            |  |
| 3                          | 3                         | 11                         | 0                         | 0             | 19                       | Illiterate & self-educated     |  |
| 288                        | 199                       | 215                        | 20                        | 1             | 301                      | Primary school                 |  |
| 270                        | 168                       | 165                        | 9                         | 1             | 190                      | Junior high                    |  |
| 821                        | 397                       | 489                        | 24                        | 2             | 259                      | Senior high (Vocational)       |  |
| 188                        | 81                        | 105                        | 4                         | 1             | 100                      | Senior high                    |  |
| 632                        | 317                       | 384                        | 20                        | 1             | 158                      | Vocational                     |  |
| 800                        | 291                       | 324                        | 21                        | 3             | 102                      | Junior college & above         |  |
| 374                        | 167                       | 172                        | 11                        | 1             | 51                       | Junior college                 |  |
| 426                        | 125                       | 151                        | 9                         | 2             | 51                       | University & graduate school   |  |

表29 15至64歲已婚女性之婚前工作情形(續2)

單位：千人

中華民國99年7月

| 項 目 別                  | 總 計<br>Total | 有 工 作 期 間             |                                |   |  |                                |                                   |
|------------------------|--------------|-----------------------|--------------------------------|---|--|--------------------------------|-----------------------------------|
|                        |              | Length of work period |                                |   |  |                                |                                   |
|                        |              | 計<br>Subtotal         | 未 滿 3 年<br>Less than 3<br>year | 3 年 ~<br>未 滿 5 年<br>3 year -<br>less than<br>5 year | 5 年 ~<br>未 滿 7 年<br>5 years -<br>less than<br>7 year | 7 年 以 上<br>7 years and<br>over | 平 均 (月)<br>Average<br>(in months) |
| 目 前 勞 動 力 狀 況          |              |                       |                                |   |  |                                |                                   |
| 就 業 者                  | 2939         | 2592                  | 562                            | 708   | 616  | 706                            | 63.94                             |
| 行 業                    |              |                       |                                |   |  |                                |                                   |
| 農 業                    | 129          | 99                    | 24                             | 33  | 25   | 18                             | 56.51                             |
| 工 業                    | 833          | 722                   | 160                            | 193   | 164  | 205                            | 64.48                             |
| 服 務 業                  | 1977         | 1771                  | 378                            | 483   | 427  | 484                            | 64.14                             |
| 職 業                    |              |                       |                                |   |  |                                |                                   |
| 民意代表、企業主管及經理人員         | 76           | 73                    | 15                             | 21  | 18   | 19                             | 65.11                             |
| 專 業 人 員                | 250          | 241                   | 64                             | 70  | 59   | 48                             | 56.85                             |
| 技術員及助理專業人員             | 609          | 576                   | 111                            | 156   | 135  | 175                            | 67.27                             |
| 事 務 工 作 人 員            | 505          | 468                   | 108                            | 116   | 111  | 133                            | 63.86                             |
| 服務工作人員及售貨員             | 725          | 605                   | 124                            | 164   | 146  | 170                            | 64.91                             |
| 農、林、漁、牧工作人員            | 121          | 95                    | 23                             | 31  | 24   | 17                             | 56.94                             |
| 生產有關工人、機械<br>設備操作工及體力工 | 653          | 534                   | 116                            | 151   | 123  | 144                            | 63.63                             |
| 從 業 身 分                |              |                       |                                |   |  |                                |                                   |
| 雇 主                    | 88           | 81                    | 19                             | 26  | 16   | 20                             | 63.24                             |
| 自 營 作 業 者              | 264          | 222                   | 45                             | 62  | 58   | 58                             | 65.08                             |
| 無 酬 家 屬 工 作 者          | 380          | 319                   | 78                             | 87  | 80   | 75                             | 60.37                             |
| 受 僱 者                  | 2207         | 1970                  | 420                            | 534   | 463  | 553                            | 64.42                             |
| 受 私 人 僱 用 者            | 1854         | 1639                  | 337                            | 431   | 393  | 477                            | 65.60                             |
| 受 政 府 僱 用 者            | 353          | 331                   | 83                             | 103   | 69   | 76                             | 58.58                             |
| 失 業 者                  | 63           | 54                    | 11                             | 14  | 13   | 16                             | 67.52                             |
| 非 勞 動 力                | 2393         | 1877                  | 392                            | 514   | 473  | 498                            | 64.07                             |

TABLE 29. PREMARITAL EMPLOYMENT OF MARRIED WOMEN AGED 15-64 YEARS(Cont.2)

Jul., 2010 Unit : Thousand Persons

| Ever had a job   |                           |   |                      |   |   |  |               | Item   |
|--|---------------------------|---|----------------------|---|---|--|---------------|--|
| Occupation   |                           |   |                      |   |   |  |               |  |
| 民意代表、<br>企業主管<br>及經理人員<br>Legislators<br>, government<br>administrators,<br>business<br>executives<br>& managers | 專業<br>人員<br>Professionals | 技術員及<br>助理專業<br>人員<br>Technicians<br>& associate<br>professionals | 事務工作<br>人員<br>Clerks | 服務工作<br>人員<br>及售貨員<br>Service<br>workers,<br>shop &<br>market<br>sales<br>workers | 農、林、漁、牧<br>工作 人員<br>Agriculture,<br>forestry, fis-<br>hing and animal<br>husbandry<br>workers | 生產有關工人、<br>機械設備操作工<br>及體力工<br>Prod.,<br>machine<br>operators<br>and related<br>workers | 其 他<br>Others |  |
| Present status of labor force  |                           |   |                      |   |   |  |               |  |
| 13   | 265                       | 466   | 650                  | 464   | 63  | 670  | 1             | Employed   |
| Industry   |                           |   |                      |   |   |  |               |  |
| -  | 1                         | 3   | 8                    | 14  | 35  | 38   | -             | Agriculture  |
| 3  | 18                        | 110   | 184                  | 61  | 9   | 338  | -             | Goods-producing industries   |
| 11   | 246                       | 354   | 459                  | 389   | 20  | 293  | 1             | Services-producing industries  |
| Occupation   |                           |   |                      |   |   |  |               |  |
| 11   | 5                         | 27  | 21                   | 5   | -   | 3  | -             | Legislators, government administrators, business executives & managers |
| -  | 210                       | 15  | 11                   | 4   | -   | 1  | 1             | Professionals  |
| 2  | 31                        | 325   | 145                  | 36  | -   | 37   | -             | Technicians & associate professionals                                  |
| 0  | 9                         | 44  | 321                  | 44  | 2   | 47   | -             | Clerks   |
| -  | 6                         | 38  | 88                   | 291   | 13  | 169  | -             | Service workers, shop & market sales workers                           |
| -  | 1                         | 3   | 7                    | 13  | 34  | 37   | -             | Agricultural, animal husbandry, forestry & fishing workers             |
| -  | 3                         | 14  | 57                   | 70  | 15  | 376  | -             | Prod., machine operators & related workers                             |
| Class of workers   |                           |   |                      |   |   |  |               |  |
| 4  | 4                         | 18  | 17                   | 26  | 1   | 11   | -             | Employers  |
| 0  | 5                         | 22  | 32                   | 82  | 13  | 67   | -             | Own-account workers  |
| -  | 6                         | 25  | 72                   | 79  | 25  | 112  | -             | Unpaid family workers  |
| 9  | 250                       | 401   | 529                  | 277   | 23  | 480  | 1             | Employees  |
| 9  | 129                       | 341   | 442                  | 253   | 19  | 447  | -             | Private  |
| -  | 121                       | 60  | 88                   | 24  | 4   | 34   | 1             | Government   |
| 1  | 2                         | 7   | 16                   | 13  | 0   | 15   | -             | Unemployed   |
| 5  | 103                       | 232   | 430                  | 339   | 84  | 682  | 2             | Not in labor force   |

表29 15至64歲已婚女性之婚前工作情形(續完)

單位：千人

中華民國99年7月

| 項 目 別                  | 有 工 作   |  |  |   |                    |                   |                      |
|------------------------|---|--|--|---|--------------------|-------------------|----------------------|
|                        | 工 作 型 態<br>Job type   |  | 從 業 身 分<br>Class of workers                                  |   |                    |                   |                      |
|                        | 非部分時間、<br>臨時性或人力<br>派遣工作<br>Non part-time,<br>temporary or<br>dispatched<br>workers | 部分時間、<br>臨時性或人力<br>派遣工作<br>Part-time,<br>temporary or<br>dispatched<br>workers | 雇 主 或 自<br>營 作 業 者<br>Employers or<br>own-account<br>workers | 無 酬 家 屬<br>工 作 者<br>Unpaid<br>family<br>workers | 受 僱 者<br>Employees |                   |                      |
|                        |   |  |  |   | 計<br>Subtotal      | 受私人僱用者<br>Private | 受政府僱用者<br>Government |
| 目 前 勞 動 力 狀 況          |   |  |  |   |                    |                   |                      |
| 就 業 者                  | 2533  | 59   | 53   | 91  | 2448               | 2183              | 264                  |
| 行 業                    |   |  |  |   |                    |                   |                      |
| 農 業                    | 96  | 3  | 1  | 31  | 67                 | 64                | 3                    |
| 工 業                    | 705   | 17   | 6  | 12  | 704                | 689               | 15                   |
| 服 務 業                  | 1732  | 39   | 46   | 48  | 1677               | 1430              | 247                  |
| 職 業                    |   |  |  |   |                    |                   |                      |
| 民意代表、企業主管及經理人員         | 73  | -  | 6  | 1   | 66                 | 59                | 7                    |
| 專 業 人 員                | 238   | 3  | 2  | 1   | 239                | 135               | 104                  |
| 技術員及助理專業人員             | 565   | 11   | 10   | 3   | 563                | 494               | 69                   |
| 事 務 工 作 人 員            | 463   | 5  | 3  | 6   | 460                | 405               | 55                   |
| 服務工作人員及售貨員             | 585   | 19   | 25   | 31  | 548                | 534               | 14                   |
| 農、林、漁、牧工作人員            | 92  | 3  | 1  | 30  | 63                 | 62                | 2                    |
| 生產有關工人、機械<br>設備操作工及體力工 | 517   | 17   | 5  | 20  | 509                | 494               | 15                   |
| 從 業 身 分                |   |  |  |   |                    |                   |                      |
| 雇 主 或 自<br>營 作 業 者     | 80  | 1  | 10   | 4   | 67                 | 64                | 3                    |
| 無 酬 家 屬 工 作 者          | 216   | 6  | 22   | 20  | 180                | 175               | 4                    |
| 受 僱 者                  | 309   | 10   | 6  | 35  | 279                | 272               | 7                    |
| 受 僱 者                  | 1928  | 42   | 15   | 33  | 1922               | 1672              | 251                  |
| 受 私 人 僱 用 者            | 1602  | 37   | 13   | 28  | 1598               | 1564              | 35                   |
| 受 政 府 僱 用 者            | 326   | 5  | 2  | 5   | 324                | 108               | 216                  |
| 失 業 者                  | 51  | 3  | 1  | 0   | 53                 | 53                | 1                    |
| 非 勞 動 力                | 1809  | 68   | 34   | 122   | 1722               | 1596              | 126                  |

TABLE 29. PREMARITAL EMPLOYMENT OF MARRIED WOMEN AGED 15-64 YEARS(Cont. End)

Jul., 2010 Unit : Thousand Persons

| Ever had a job                |                           |                            |                           |               | 没有工作者<br>Never had a job | Item   |
|-------------------------------|---------------------------|----------------------------|---------------------------|---------------|--------------------------|--|
| 工 作 地 點<br>Working place      |                           |                            |                           |               |                          |  |
| 北 部 區 域<br>Northern region    | 中 部 區 域<br>Central region | 南 部 區 域<br>Southern region | 東 部 區 域<br>Eastern region | 其 他<br>Others |                          |  |
| Present status of labor force |                           |                            |                           |               |                          |  |
| 1243                          | 606                       | 694                        | 45                        | 5             | 347                      | Employed   |
| Industry                      |                           |                            |                           |               |                          |  |
| 15                            | 41                        | 36                         | 7                         | -             | 30                       | Agriculture  |
| 352                           | 199                       | 167                        | 4                         | 1             | 111                      | Goods-producing industries   |
| 876                           | 365                       | 492                        | 35                        | 4             | 206                      | Services-producing industries  |
| Occupation                    |                           |                            |                           |               |                          |  |
| 52                            | 10                        | 10                         | 1                         | 1             | 3                        | Legislators, government administrators, business executives & managers |
| 116                           | 49                        | 70                         | 6                         | 1             | 9                        | Professionals  |
| 350                           | 107                       | 114                        | 6                         | 0             | 33                       | Technicians & associate professionals                                  |
| 212                           | 109                       | 135                        | 11                        | 1             | 38                       | Clerks   |
| 268                           | 145                       | 182                        | 10                        | 1             | 120                      | Service workers, shop & market sales workers                           |
| 14                            | 40                        | 35                         | 6                         | -             | 26                       | Agricultural, animal husbandry, forestry & fishing workers             |
| 231                           | 147                       | 149                        | 6                         | 1             | 118                      | Prod., machine operators & related workers                             |
| Class of workers              |                           |                            |                           |               |                          |  |
| 44                            | 14                        | 20                         | 2                         | 1             | 7                        | Employers  |
| 85                            | 60                        | 71                         | 6                         | -             | 42                       | Own-account workers  |
| 114                           | 103                       | 98                         | 5                         | 0             | 60                       | Unpaid family workers  |
| 1000                          | 428                       | 506                        | 32                        | 3             | 237                      | Employees  |
| 840                           | 359                       | 414                        | 24                        | 3             | 215                      | Private  |
| 160                           | 70                        | 92                         | 8                         | 1             | 22                       | Government   |
| 32                            | 11                        | 11                         | 1                         | -             | 9                        | Unemployed   |
| 907                           | 441                       | 498                        | 28                        | 2             | 516                      | Not in labor force   |

表30 15至64歲已婚女性之婚前與目前工作情形

單位：千人

中華民國99年7月

| 項 目 別     | 總 計<br>Total | 婚 前 有 工 作<br>Ever had a job before married |                         |                             |                            |                      |   |  |
|-----------|--------------|--|-------------------------|-----------------------------|----------------------------|----------------------|---|--|
|           |              | 計<br>Subtotal                              | 目 前 有 工 作<br>Have a job |                             |                            | 目 前 無 工 作<br>Jobless |   |  |
|           |              |  | 小 計<br>Subtotal         | 未 曾 離 職<br>Never<br>quitted | 曾 經 離 職<br>Ever<br>quitted | 小 計<br>Subtotal      | 婚 後 曾 經 工 作<br>Ever had a<br>job after<br>married | 婚 後 未 曾 工 作<br>Never had a<br>job after<br>married |
|           |              |  |                         |                             |                            |                      |   |  |
| 總 計       | 5395         | 4524                                       | 2592                    | 1593                        | 999                        | 1932                 | 1151  | 780  |
| 目 前 年 齡   |              |  |                         |                             |                            |                      |   |  |
| 15 ~ 24 歲 | 45           | 28   | 11                      | 7                           | 4                          | 17                   | 6   | 11   |
| 15 ~ 19 歲 | 3            | 1  | 0                       | 0                           | -                          | 1                    | -   | 1  |
| 20 ~ 24 歲 | 42           | 27   | 11                      | 7                           | 4                          | 16                   | 6   | 10   |
| 25 ~ 49 歲 | 3267         | 2840                                       | 1934                    | 1243                        | 691                        | 906                  | 526   | 380  |
| 25 ~ 29 歲 | 244          | 190  | 134                     | 103                         | 31                         | 56                   | 24  | 32   |
| 30 ~ 34 歲 | 618          | 520  | 358                     | 262                         | 96                         | 162                  | 86  | 75   |
| 35 ~ 39 歲 | 722          | 639  | 452                     | 306                         | 146                        | 187                  | 110   | 77   |
| 40 ~ 44 歲 | 803          | 715  | 493                     | 299                         | 194                        | 223                  | 131   | 91   |
| 45 ~ 49 歲 | 881          | 777  | 497                     | 273                         | 224                        | 279                  | 175   | 105  |
| 50 ~ 64 歲 | 2083         | 1655                                       | 647                     | 342                         | 304                        | 1009                 | 619   | 390  |
| 50 ~ 54 歲 | 849          | 713  | 363                     | 187                         | 177                        | 349                  | 209   | 140  |
| 55 ~ 59 歲 | 753          | 605  | 209                     | 111                         | 98                         | 396                  | 244   | 152  |
| 60 ~ 64 歲 | 481          | 338  | 75                      | 45                          | 30                         | 264                  | 166   | 97   |
| 教 育 程 度   |              |  |                         |                             |                            |                      |   |  |
| 國 中 及 以 下 | 1864         | 1353                                       | 599                     | 272                         | 327                        | 754                  | 409   | 345  |
| 不識字及白條    | 37           | 18   | 5                       | 3                           | 2                          | 12                   | 8   | 4  |
| 國小        | 1024         | 723  | 273                     | 134                         | 139                        | 450                  | 243   | 207  |
| 國中        | 803          | 613  | 321                     | 135                         | 186                        | 292                  | 158   | 134  |
| 高 中 ( 職 ) | 1991         | 1733                                       | 1012                    | 565                         | 447                        | 721                  | 420   | 301  |
| 高中        | 480          | 379  | 209                     | 113                         | 96                         | 170                  | 91  | 80   |
| 高 職       | 1512         | 1354                                       | 803                     | 451                         | 351                        | 551                  | 329   | 222  |
| 大 專 及 以 上 | 1540         | 1438                                       | 981                     | 756                         | 225                        | 457                  | 323   | 134  |
| 專 科       | 777          | 726  | 489                     | 350                         | 138                        | 237                  | 159   | 78   |
| 大 學 及 以 上 | 764          | 713  | 492                     | 406                         | 87                         | 220                  | 164   | 56   |
| 地 區 別     |              |  |                         |                             |                            |                      |   |  |
| 北 部 區 域   | 2459         | 2094                                       | 1185                    | 752                         | 432                        | 909                  | 579   | 330  |
| 中 部 區 域   | 1303         | 1094                                       | 635                     | 373                         | 262                        | 459                  | 248   | 211  |
| 南 部 區 域   | 1506         | 1237                                       | 714                     | 435                         | 279                        | 524                  | 302   | 222  |
| 東 部 區 域   | 127          | 98   | 59                      | 32                          | 26                         | 40                   | 23  | 17   |

附註：同表11之附註2。



TABLE 30. PREMARITAL OR CURRENT EMPLOYMENT OF MARRIED WOMEN AGED 15-64 YEARS

Jul., 2010

Unit : Thousand Persons

|               |                         | 婚 前 無 工 作<br>Never had a job before married |                            |                      |   |  |                              | Item |
|---------------|-------------------------|---|----------------------------|----------------------|---|--|------------------------------|------|
| 計<br>Subtotal | 目 前 有 工 作<br>Have a job |   |                            | 目 前 無 工 作<br>Jobless |   |  |                              |      |
|               | 小 計<br>Subtotal         | 未 曾 離 職<br>Never<br>quitted                 | 曾 經 離 職<br>Ever<br>quitted | 小 計<br>Subtotal      | 婚 後 曾 經 工 作 過<br>Ever had a<br>job after<br>married | 婚 後 未 曾 工 作 過<br>Never had a<br>job after<br>married |                              |      |
| 872           | 347                     | 334   | 13                         | 525                  | 52  | 473  | Total                        |      |
|               |                         |   |                            |                      |   |  | Present age                  |      |
| 16            | 4                       | 4   | -                          | 13                   | 1   | 11   | 15 - 24 years                |      |
| 2             | 0                       | 0   | -                          | 2                    | -   | 2  | 15 - 19 years                |      |
| 14            | 4                       | 4   | -                          | 11                   | 1   | 9  | 20 - 24 years                |      |
| 427           | 236                     | 225   | 11                         | 191                  | 15  | 176  | 25 - 49 years                |      |
| 53            | 30                      | 28  | 2                          | 23                   | 1   | 23   | 25 - 29 years                |      |
| 98            | 55                      | 52  | 2                          | 43                   | 2   | 41   | 30 - 34 years                |      |
| 83            | 51                      | 48  | 3                          | 33                   | 3   | 30   | 35 - 39 years                |      |
| 88            | 53                      | 51  | 1                          | 36                   | 3   | 32   | 40 - 44 years                |      |
| 104           | 48                      | 45  | 2                          | 56                   | 6   | 51   | 45 - 49 years                |      |
| 428           | 107                     | 104   | 3                          | 321                  | 36  | 285  | 50 - 64 years                |      |
| 136           | 50                      | 50  | 1                          | 86                   | 9   | 78   | 50 - 54 years                |      |
| 149           | 37                      | 36  | 1                          | 112                  | 12  | 100  | 55 - 59 years                |      |
| 143           | 20                      | 19  | 1                          | 123                  | 15  | 108  | 60 - 64 years                |      |
|               |                         |   |                            |                      |   |  | Educational attainment       |      |
| 511           | 172                     | 164   | 8                          | 339                  | 34  | 305  | Junior high & below          |      |
| 19            | 6                       | 6   | 0                          | 13                   | 0   | 13   | Illiterate & self-educated   |      |
| 301           | 81                      | 77  | 4                          | 220                  | 22  | 198  | Primary school               |      |
| 190           | 85                      | 81  | 3                          | 106                  | 12  | 94   | Junior high                  |      |
| 259           | 123                     | 119   | 4                          | 135                  | 12  | 124  | Senior high (Vocational)     |      |
| 100           | 45                      | 43  | 2                          | 56                   | 6   | 50   | Senior high                  |      |
| 158           | 79                      | 76  | 2                          | 80                   | 6   | 73   | Vocational                   |      |
| 102           | 52                      | 51  | 1                          | 50                   | 6   | 45   | Junior college & above       |      |
| 51            | 28                      | 28  | 1                          | 23                   | 2   | 21   | Junior college               |      |
| 51            | 24                      | 23  | 1                          | 27                   | 4   | 23   | University & graduate school |      |
|               |                         |   |                            |                      |   |  | Region                       |      |
| 365           | 134                     | 126   | 8                          | 231                  | 25  | 206  | Northern region              |      |
| 209           | 89                      | 87  | 2                          | 119                  | 14  | 106  | Central region               |      |
| 269           | 109                     | 107   | 3                          | 159                  | 11  | 149  | Southern region              |      |
| 29            | 14                      | 14  | 0                          | 15                   | 2   | 13   | Eastern region               |      |

Note : The same interpretation as shown in table 11 note 2.

表30 15至64歲已婚女性之婚前與目前工作情形(續)

單位：千人

中華民國99年7月

| 項 目 別                                | 總 計<br>Total | 婚 前 有 工 作<br>Ever had a job before married |                         |                             |                            |                      |   |  |
|--------------------------------------|--------------|--|-------------------------|-----------------------------|----------------------------|----------------------|---|--|
|                                      |              | 計<br>Subtotal                              | 目 前 有 工 作<br>Have a job |                             |                            | 目 前 無 工 作<br>Jobless |   |  |
|                                      |              |  | 小 計<br>Subtotal         | 未 曾 離 職<br>Never<br>quitted | 曾 經 離 職<br>Ever<br>quitted | 小 計<br>Subtotal      | 婚 後 曾 經 工 作<br>Ever had a<br>job after<br>married | 婚 後 未 曾 工 作<br>Never had a<br>job after<br>married |
| 目 前 勞 動 力 狀 況                        |              |  |                         |                             |                            |                      |   |  |
| 就 業 者                                | 2939         | 2592                                       | 2592                    | 1593                        | 999                        | -                    | -   | -  |
| 行 業                                  |              |  |                         |                             |                            |                      |   |  |
| 農 業                                  | 129          | 99   | 99                      | 54                          | 44                         | -                    | -   | -  |
| 工 業                                  | 833          | 722  | 722                     | 417                         | 305                        | -                    | -   | -  |
| 服 務 業                                | 1977         | 1771                                       | 1771                    | 1121                        | 650                        | -                    | -   | -  |
| 職 業                                  |              |  |                         |                             |                            |                      |   |  |
| 民意代表、企業主管及經理人員                       | 76           | 73   | 73                      | 56                          | 16                         | -                    | -   | -  |
| 專 業 人 員                              | 250          | 241  | 241                     | 209                         | 33                         | -                    | -   | -  |
| 技 術 員 及 助 理 專 業 人 員                  | 609          | 576  | 576                     | 417                         | 159                        | -                    | -   | -  |
| 事 務 工 作 人 員                          | 505          | 468  | 468                     | 314                         | 154                        | -                    | -   | -  |
| 服 務 工 作 人 員 及 售 貨 員                  | 725          | 605  | 605                     | 309                         | 296                        | -                    | -   | -  |
| 農、林、漁、牧工作人員                          | 121          | 95   | 95                      | 52                          | 43                         | -                    | -   | -  |
| 生 產 有 關 工 人、機 械<br>設 備 操 作 工 及 體 力 工 | 653          | 534  | 534                     | 237                         | 298                        | -                    | -   | -  |
| 從 業 身 分                              |              |  |                         |                             |                            |                      |   |  |
| 雇 主                                  | 88           | 81   | 81                      | 50                          | 31                         | -                    | -   | -  |
| 自 營 作 業 者                            | 264          | 222  | 222                     | 121                         | 101                        | -                    | -   | -  |
| 無 酬 家 屬 工 作 者                        | 380          | 319  | 319                     | 177                         | 142                        | -                    | -   | -  |
| 受 僱 者                                | 2207         | 1970                                       | 1970                    | 1245                        | 725                        | -                    | -   | -  |
| 受 私 人 僱 用 者                          | 1854         | 1639                                       | 1639                    | 978                         | 661                        | -                    | -   | -  |
| 受 政 府 僱 用 者                          | 353          | 331  | 331                     | 267                         | 64                         | -                    | -   | -  |
| 失 業 者                                | 63           | 54   | -                       | -                           | -                          | 54                   | 51  | 3  |
| 非 勞 動 力                              | 2393         | 1877                                       | -                       | -                           | -                          | 1877                 | 1101  | 777  |

TABLE 30. PREMARITAL OR CURRENT EMPLOYMENT OF MARRIED WOMEN AGED 15-64 YEARS(Cont.)

Jul., 2010

Unit : Thousand Persons

| 婚 前 無 工 作<br>Never had a job before married |                         |                             |                            |                      |   |  | Item   |
|---|-------------------------|-----------------------------|----------------------------|----------------------|---|--|--|
| 計<br>Subtotal                               | 目 前 有 工 作<br>Have a job |                             |                            | 目 前 無 工 作<br>Jobless |   |  |  |
|   | 小 計<br>Subtotal         | 未 曾 離 職<br>Never<br>quitted | 曾 經 離 職<br>Ever<br>quitted | 小 計<br>Subtotal      | 婚 後 曾 經 工 作 過<br>Ever had a<br>job after<br>married | 婚 後 未 曾 工 作 過<br>Never had a<br>job after<br>married |  |
|   |                         |                             |                            |                      |   |  | Present status of labor force  |
| 347   | 347                     | 334                         | 13                         | -                    | -   | -  | Employed   |
|   |                         |                             |                            |                      |   |  | Industry   |
| 30  | 30                      | 30                          | 0                          | -                    | -   | -  | Agriculture  |
| 111   | 111                     | 105                         | 6                          | -                    | -   | -  | Goods-producing industries   |
| 206   | 206                     | 199                         | 7                          | -                    | -   | -  | Services-producing industries  |
|   |                         |                             |                            |                      |   |  | Occupation   |
| 3   | 3                       | 3                           | -                          | -                    | -   | -  | Legislators, government<br>administrators, business<br>executives & managers |
| 9   | 9                       | 9                           | -                          | -                    | -   | -  | Professionals  |
| 33  | 33                      | 32                          | 1                          | -                    | -   | -  | Technicians & associate<br>professionals                                     |
| 38  | 38                      | 36                          | 2                          | -                    | -   | -  | Clerks   |
| 120   | 120                     | 116                         | 4                          | -                    | -   | -  | Service workers, shop &<br>market sales workers                              |
| 26  | 26                      | 26                          | 0                          | -                    | -   | -  | Agricultural, animal<br>husbandry, forestry &<br>fishing workers             |
| 118   | 118                     | 113                         | 5                          | -                    | -   | -  | Prod., machine operators &<br>related workers                                |
|   |                         |                             |                            |                      |   |  | Class of workers   |
| 7   | 7                       | 7                           | -                          | -                    | -   | -  | Employers  |
| 42  | 42                      | 41                          | 1                          | -                    | -   | -  | Own-account workers  |
| 60  | 60                      | 59                          | 1                          | -                    | -   | -  | Unpaid family workers  |
| 237   | 237                     | 227                         | 11                         | -                    | -   | -  | Employees  |
| 215   | 215                     | 205                         | 10                         | -                    | -   | -  | Private  |
| 22  | 22                      | 22                          | 0                          | -                    | -   | -  | Government   |
| 9   | -                       | -                           | -                          | 9                    | 6   | 3  | Unemployed   |
| 516   | -                       | -                           | -                          | 516                  | 46  | 470  | Not in labor force   |

表31 15至64歲已婚女性之目前就業狀況

單位：千人

中華民國99年7月

| 項 目 別         | 總 計<br>Total | 有 工 作<br>Have a job |   |  |   |  |  |
|---------------|--------------|---------------------|---|--|---|--|--|
|               |              | 計<br>Subtotal       | 婚 前 最 後 一 份 工 作 至 今 就 業 狀 況<br>Employment status since premarital last job till now |  |   |  |  |
|               |              |                     | 曾 因 結 婚<br>離 職  | 曾 因 生 育<br>離 職                           | 曾 因 其 他<br>原 因 離 職                          | 婚 前 至 今<br>一 直 有 工 作                             | 婚 前 無 工 作<br>， 婚 後 才 開<br>始 工 作 且 一<br>直 工 作 至 今                   |
|               |              |                     | Ever quitted<br>because of<br>marriage  | Ever quitted<br>because of<br>childbirth | Ever quitted<br>because of<br>other reasons | Always have a<br>job before and<br>after married | Jobless before<br>married but have<br>a job after then<br>till now |
| 總 計           | 5395         | 2939                | 474   | 351                                      | 207   | 1593   | 334  |
| 目 前 年 齡       |              |                     |   |  |   |  |  |
| 15 ~ 24 歲     | 45           | 15                  | 1   | 2  | 1   | 7  | 4  |
| 15 ~ 19 歲     | 3            | 1                   | -   | -  | -   | 0  | 0  |
| 20 ~ 24 歲     | 42           | 15                  | 1   | 2  | 1   | 7  | 4  |
| 25 ~ 49 歲     | 3267         | 2170                | 309   | 253                                      | 154   | 1243   | 225  |
| 25 ~ 29 歲     | 244          | 164                 | 15  | 11                                       | 8   | 103  | 28   |
| 30 ~ 34 歲     | 618          | 413                 | 47  | 29                                       | 24  | 262  | 52   |
| 35 ~ 39 歲     | 722          | 503                 | 69  | 53                                       | 29  | 306  | 48   |
| 40 ~ 44 歲     | 803          | 545                 | 77  | 78                                       | 44  | 299  | 51   |
| 45 ~ 49 歲     | 881          | 545                 | 100   | 82                                       | 49  | 273  | 45   |
| 50 ~ 64 歲     | 2083         | 754                 | 164   | 96                                       | 53  | 342  | 104  |
| 50 ~ 54 歲     | 849          | 414                 | 90  | 62                                       | 29  | 187  | 50   |
| 55 ~ 59 歲     | 753          | 246                 | 55  | 28                                       | 17  | 111  | 36   |
| 60 ~ 64 歲     | 481          | 94                  | 18  | 6  | 7   | 45   | 19   |
| 教 育 程 度       |              |                     |   |  |   |  |  |
| 國 中 及 以 下     | 1864         | 771                 | 187   | 100                                      | 53  | 272  | 164  |
| 不 識 字 及 以 下   | 37           | 11                  | 2   | 0  | 1   | 3  | 6  |
| 國 小 及 以 下     | 1024         | 354                 | 86  | 38                                       | 22  | 134  | 77   |
| 國 中           | 803          | 406                 | 99  | 62                                       | 31  | 135  | 81   |
| 高 中 ( 職 )     | 1991         | 1135                | 195   | 170                                      | 97  | 565  | 119  |
| 高 中           | 480          | 254                 | 41  | 39                                       | 20  | 113  | 43   |
| 高 職           | 1512         | 881                 | 153   | 131                                      | 78  | 451  | 76   |
| 大 專 及 以 上     | 1540         | 1033                | 93  | 81                                       | 57  | 756  | 51   |
| 專 大 學 及 以 上   | 777          | 517                 | 60  | 50                                       | 32  | 350  | 28   |
| 大 學 及 以 上     | 764          | 516                 | 33  | 30                                       | 25  | 406  | 23   |
| 現 有 子 女 數     |              |                     |   |  |   |  |  |
| 0 人           | 307          | 214                 | 21  | 0  | 13  | 166  | 13   |
| 1 人           | 912          | 559                 | 54  | 54                                       | 32  | 366  | 53   |
| 2 人           | 2340         | 1343                | 204   | 177                                      | 105   | 724  | 145  |
| 3 人           | 1382         | 654                 | 150   | 104                                      | 44  | 275  | 88   |
| 4 人           | 358          | 137                 | 39  | 14                                       | 11  | 50   | 25   |
| 5 人 及 以 上     | 96           | 31                  | 7   | 3  | 2   | 11   | 9  |
| 曾 生 育 過       | 5081         | 2721                | 452   | 351                                      | 193   | 1424   | 321  |
| 有 6 歲 以 下 子 女 | 842          | 527                 | 46  | 45                                       | 26  | 371  | 41   |
| 無 6 歲 以 下 子 女 | 4238         | 2194                | 406   | 306                                      | 168   | 1053   | 280  |
| 未 曾 生 育       | 315          | 218                 | 22  | -  | 14  | 168  | 13   |

附註：分別曾經因為結婚與生育離職之已婚女性，將重複列計，故各細項之合計數大於總計。

TABLE 31. PRESENT EMPLOYMENT STATUS OF MARRIED WOMEN AGED 15-64 YEARS

| Jul., 2010 |   |   |   |   |                                       |   | Unit : Thousand Persons         |
|------------|---|---|---|---|---------------------------------------|---|---------------------------------|
| 計          | 有 工 作   |   |   |   |                                       |   | Item                            |
|            | Jobless   |   |   | 作   |                                       |   |                                 |
| Subtotal   | 曾因結婚離職且曾恢復工作  | 曾因結婚離職至今一直未工作   | 曾因生育離職且曾恢復工作  | 曾因生育離職至今一直未工作   | 曾因其他原因離職                              | 婚前至今一直未工作                               |                                 |
|            | Ever quitted because of marriage, and ever had a job after then | Ever quitted because of marriage, jobless since then till now | Ever quitted because of childbirth, and ever had a job after then | Ever quitted because of childbirth, jobless since then till now | Ever quitted because of other reasons | Always jobless before and after married |                                 |
| 2456       | 157   | 780   | 130   | 386   | 545                                   | 473                                     | Total                           |
|            |   |   |   |   |                                       |   | Present age                     |
| 30         | -   | 11  | -   | 6   | 1                                     | 11                                      | 15 - 24 years                   |
| 3          | -   | 1   | -   | -   | -                                     | 2                                       | 15 - 19 years                   |
| 27         | -   | 10  | -   | 6   | 1                                     | 9                                       | 20 - 24 years                   |
| 1097       | 55  | 380   | 50  | 249   | 193                                   | 176                                     | 25 - 49 years                   |
| 79         | 1   | 32  | 2   | 15  | 7                                     | 23                                      | 25 - 29 years                   |
| 205        | 6   | 75  | 9   | 48  | 26                                    | 41                                      | 30 - 34 years                   |
| 219        | 9   | 77  | 11  | 60  | 35                                    | 30                                      | 35 - 39 years                   |
| 258        | 15  | 91  | 11  | 62  | 49                                    | 32                                      | 40 - 44 years                   |
| 336        | 25  | 105   | 18  | 63  | 76                                    | 51                                      | 45 - 49 years                   |
| 1330       | 102   | 390   | 80  | 131   | 350                                   | 285                                     | 50 - 64 years                   |
| 435        | 31  | 140   | 31  | 57  | 101                                   | 78                                      | 50 - 54 years                   |
| 508        | 42  | 152   | 32  | 51  | 136                                   | 100                                     | 55 - 59 years                   |
| 387        | 30  | 97  | 17  | 23  | 113                                   | 108                                     | 60 - 64 years                   |
|            |   |   |   |   |                                       |   | Educational attainment          |
| 1093       | 88  | 345   | 57  | 105   | 201                                   | 305                                     | Junior high & below             |
| 26         | 2   | 4   | 0   | 0   | 6                                     | 13                                      | Illiterate & self-educated      |
| 670        | 56  | 207   | 35  | 52  | 126                                   | 198                                     | Primary school & below          |
| 397        | 30  | 134   | 22  | 53  | 69                                    | 94                                      | Junior high                     |
| 857        | 53  | 301   | 51  | 159   | 174                                   | 124                                     | Senior high (Vocational)        |
| 226        | 12  | 80  | 7   | 35  | 43                                    | 50                                      | Senior high                     |
| 631        | 41  | 222   | 43  | 124   | 131                                   | 73                                      | Vocational                      |
| 507        | 16  | 134   | 23  | 122   | 169                                   | 45                                      | Junior college & above          |
| 260        | 8   | 78  | 16  | 65  | 72                                    | 21                                      | Junior college                  |
| 247        | 8   | 56  | 7   | 58  | 97                                    | 23                                      | University & graduate school    |
|            |   |   |   |   |                                       |   | Number of children present have |
| 93         | 4   | 32  | -   | 1   | 31                                    | 26                                      | 0 child                         |
| 353        | 15  | 118   | 13  | 66  | 79                                    | 64                                      | 1 child                         |
| 997        | 62  | 310   | 61  | 179   | 234                                   | 158                                     | 2 children                      |
| 728        | 55  | 238   | 40  | 114   | 140                                   | 145                                     | 3 children                      |
| 221        | 18  | 61  | 11  | 20  | 48                                    | 62                                      | 4 children                      |
| 65         | 4   | 22  | 5   | 6   | 12                                    | 17                                      | 5 children and over             |
| 2359       | 153   | 746   | 130   | 386   | 513                                   | 446                                     | Those who ever gave births      |
| 315        | 6   | 118   | 11  | 100   | 37                                    | 45                                      | Have aged 6 years and under     |
| 2044       | 147   | 629   | 119   | 285   | 476                                   | 401                                     | No have aged 6 years and under  |
| 97         | 4   | 34  | -   | 1   | 32                                    | 27                                      | Those who never give births     |

Note : Married women who ever quitted because of marriage and childbirth may be multiply counted, so that total count added across subitems is greater than total number of married women in this winner.

表31 15至64歲已婚女性之目前就業狀況(續)

單位：千人

中華民國99年7月

| 項 目 別                                | 總 計<br>Total | 有 工 作<br>Have a job |   |  |   |  |  |
|--------------------------------------|--------------|---------------------|---|--|---|--|--|
|                                      |              | 計<br>Subtotal       | 婚 前 最 後 一 份 工 作 至 今 就 業 狀 況<br>Employment status since premarital last job till now |  |   |  |  |
|                                      |              |                     | 曾 因 結 婚<br>離 職  | 曾 因 生 育<br>離 職                           | 曾 因 其 他<br>原 因 離 職                          | 婚 前 至 今<br>一 直 有 工 作                             | 婚 前 無 工 作<br>， 婚 後 才 開<br>始 工 作 且 一<br>直 工 作 至 今                   |
|                                      |              |                     | Ever quitted<br>because of<br>marriage  | Ever quitted<br>because of<br>childbirth | Ever quitted<br>because of<br>other reasons | Always have a<br>job before and<br>after married | Jobless before<br>married but have<br>a job after then<br>till now |
| 最 小 子 女 年 齡                          |              |                     |   |  |   |  |  |
| 曾 生 育 者                              | 5081         | 2721                | 452   | 351                                      | 193   | 1424   | 321  |
| 未 滿 1 歲                              | 143          | 76                  | 4   | 3  | 3   | 63   | 3  |
| 1 至 2 歲                              | 170          | 99                  | 6   | 9  | 3   | 76   | 5  |
| 2 至 3 歲                              | 157          | 89                  | 8   | 4  | 4   | 67   | 7  |
| 3 至 4 歲                              | 138          | 99                  | 8   | 10                                       | 5   | 70   | 6  |
| 4 至 5 歲                              | 129          | 90                  | 12  | 10                                       | 6   | 51   | 11   |
| 5 歲 以 上                              | 4345         | 2268                | 413   | 314                                      | 172   | 1098   | 289  |
| 未 曾 生 育 者                            | 315          | 218                 | 22  | -  | 14  | 168  | 13   |
| 曾 經 離 職 者                            | 2996         | 1013                | 474   | 351                                      | 207   | -  | -  |
| 離 職 前 職 業                            |              |                     |   |  |   |  |  |
| 民意代表、企業主管及經理人員                       | 18           | 1                   | -   | 0  | 1   | -  | -  |
| 專 業 人 員                              | 148          | 44                  | 17  | 15                                       | 13  | -  | -  |
| 技 術 員 及 助 理 專 業 人 員                  | 382          | 127                 | 40  | 53                                       | 36  | -  | -  |
| 事 務 工 作 人 員                          | 655          | 224                 | 108   | 75                                       | 46  | -  | -  |
| 服 務 工 作 人 員 及 售 貨 員                  | 597          | 216                 | 108   | 76                                       | 36  | -  | -  |
| 農、林、漁、牧 工 作 人 員                      | 98           | 19                  | 13  | 4  | 4   | -  | -  |
| 生 產 有 關 工 人、機 械<br>設 備 操 作 工 及 體 力 工 | 1098         | 381                 | 189   | 128                                      | 72  | -  | -  |
| 其 他                                  | 1            | -                   | -   | -  | -   | -  | -  |
| 離 職 前 從 業 身 分                        |              |                     |   |  |   |  |  |
| 雇 主 或 自 營 作 業 者                      | 78           | 13                  | 5   | 3  | 5   | -  | -  |
| 雇 員 工 作 者                            | 158          | 34                  | 22  | 7  | 5   | -  | -  |
| 受 雇 者                                | 2760         | 965                 | 447   | 340                                      | 197   | -  | -  |
| 受 雇 於 政 府 機 關 者                      | 2595         | 932                 | 435   | 329                                      | 187   | -  | -  |
| 受 雇 於 非 政 府 機 關 者                    | 166          | 33                  | 12  | 11                                       | 10  | -  | -  |
| 未 曾 離 職 者                            | 2399         | 1926                | -   | -  | -   | 1593   | 334  |
| 地 區 別                                |              |                     |   |  |   |  |  |
| 北 部 區 域                              | 2459         | 1319                | 163   | 182                                      | 102   | 752  | 126  |
| 中 部 區 域                              | 1303         | 725                 | 147   | 72                                       | 51  | 373  | 87   |
| 南 部 區 域                              | 1506         | 823                 | 147   | 92                                       | 49  | 435  | 107  |
| 東 部 區 域                              | 127          | 72                  | 17  | 5  | 5   | 32   | 14   |

附註：同表11之附註2。

TABLE 31. PRESENT EMPLOYMENT STATUS OF MARRIED WOMEN AGED 15-64 YEARS(Cont.)

| Jul., 2010 |   |   |   |   |                                       |   | Unit : Thousand Persons  |
|------------|---|---|---|---|---------------------------------------|---|--|
| 計          | 有 工 作   |   |   |   |                                       |   | Item   |
|            | Jobless   |   |   |   |                                       |   |  |
| Subtotal   | 曾因結婚離職且曾恢復工作  | 曾因結婚離職至今一直未工作   | 曾因生育離職且曾恢復工作  | 曾因生育離職至今一直未工作   | 曾因其他原因離職                              | 婚前至今一直未工作                               |  |
|            | Ever quitted because of marriage, and ever had a job after then | Ever quitted because of marriage, jobless since then till now | Ever quitted because of childbirth, and ever had a job after then | Ever quitted because of childbirth, jobless since then till now | Ever quitted because of other reasons | Always jobless before and after married |  |
| 2359       | 153   | 746   | 130   | 386   | 513                                   | 446                                     | Age of youngest child  |
| 66         | 1   | 25  | 2   | 28  | 6                                     | 5                                       | Those who ever gave births   |
| 70         | 3   | 25  | 5   | 22  | 6                                     | 10                                      | Less than 1 year   |
| 68         | 1   | 27  | 1   | 18  | 10                                    | 10                                      | 1 year - less than 2 years   |
| 39         | -   | 14  | 0   | 16  | 5                                     | 5                                       | 2 years - less than 3 years  |
| 39         | -   | 12  | 1   | 10  | 6                                     | 10                                      | 3 years - less than 4 years  |
| 2077       | 148   | 643   | 121   | 292   | 480                                   | 407                                     | 4 years - less than 5 years  |
| 97         | 4   | 34  | -   | 1   | 32                                    | 27                                      | More than 5 years  |
| 1984       | 157   | 780   | 130   | 386   | 545                                   | -                                       | Those who never gave births  |
| 16         | 1   | 1   | 1   | 1   | 12                                    | -                                       | Those who ever quitted jobs  |
| 104        | 5   | 14  | 4   | 23  | 59                                    | -                                       | Occupation before quitted  |
| 255        | 9   | 76  | 20  | 68  | 84                                    | -                                       | Legislators, government administrators, business executives & managers |
| 431        | 33  | 172   | 26  | 103   | 99                                    | -                                       | Professionals  |
| 381        | 27  | 183   | 20  | 58  | 96                                    | -                                       | Technicians & associate Professionals                                  |
| 79         | 12  | 37  | 3   | 5   | 22                                    | -                                       | Clerks   |
| 717        | 70  | 297   | 56  | 128   | 171                                   | -                                       | Service workers, shop & market sales workers                           |
| 1          | -   | -   | -   | 0   | 1                                     | -                                       | Agricultural, animal husbandry, forestry & fishing workers             |
| 64         | 3   | 10  | 3   | 8   | 41                                    | -                                       | Prod., machine operators & related workers                             |
| 124        | 16  | 58  | 4   | 9   | 37                                    | -                                       | Other  |
| 1795       | 138   | 712   | 123   | 369   | 467                                   | -                                       | Class of workers before quitted  |
| 1663       | 132   | 691   | 120   | 355   | 379                                   | -                                       | Employers or own-account workers                                       |
| 133        | 5   | 22  | 4   | 14  | 88                                    | -                                       | Unpaid family workers  |
| 473        | -   | -   | -   | -   | -                                     | 473                                     | Employees  |
| 1140       | 65  | 330   | 63  | 208   | 275                                   | 206                                     | Private  |
| 579        | 43  | 211   | 32  | 79  | 110                                   | 106                                     | Government   |
| 683        | 43  | 222   | 33  | 92  | 148                                   | 149                                     | Those who never quitted jobs   |
| 55         | 5   | 17  | 2   | 7   | 12                                    | 13                                      | Region   |
|            |   |   |   |   |                                       |   | Northern region  |
|            |   |   |   |   |                                       |   | Central region   |
|            |   |   |   |   |                                       |   | Southern region  |
|            |   |   |   |   |                                       |   | Eastern region   |

Note : The same interpretation as shown in table 11 note 2.

表32 15至64歲有偶同居女性之目前就業狀況

單位：千人

中華民國99年7月

| 項 目 別           | 總 計<br>Total | 有 工 作<br>Have a job                    |   |   |  |  | 無 工 作 者  |  |  |
|-----------------|--------------|--|---|---|--|--|--|--|--|
|                 |              | 計<br>Subtotal                          | 婚 前 最 後 一 份 工 作 至 今 就 業 狀 況<br>Employment status since premarital last job till now |   |  |  |  | 婚 前 無 工 作<br>， 婚 後 才 開<br>始 工 作 且 一<br>直 工 作 至 今 | 婚 前 無 工 作<br>， 婚 後 才 開<br>始 工 作 且 一<br>直 工 作 至 今 |
|                 |              |  | 曾 因 結 婚<br>離 職  | 曾 因 生 育<br>離 職                              | 曾 因 其 他<br>原 因 離 職                               | 婚 前 至 今<br>一 直 有 工 作   | 婚 前 無 工 作<br>， 婚 後 才 開<br>始 工 作 且 一<br>直 工 作 至 今 |  |  |
|                 |              | Ever quitted<br>because of<br>marriage | Ever quitted<br>because of<br>childbirth  | Ever quitted<br>because of<br>other reasons | Always have a<br>job before and<br>after married | Jobless before<br>married but have<br>a job after then<br>till now |  |  |  |
| 丈 夫 特 性         |              |  |   |   |  |  |  |  |  |
| 有 工 作           | 3665         | 2245                                   | 346   | 258   | 144  | 1289   | 223  |  |  |
| 工 作 收 入         |              |  |   |   |  |  |  |  |  |
| 無 酬 家 屬 工 作 者   | 73           | 61                                     | 12  | 6   | 4  | 32   | 7  |  |  |
| 有 酬 工 作 者       | 3592         | 2184                                   | 334   | 251   | 141  | 1257   | 217  |  |  |
| 未 滿 15,000 元    | 88           | 43                                     | 9   | 4   | 3  | 20   | 10   |  |  |
| 15,000~19,999 元 | 86           | 52                                     | 15  | 5   | 3  | 20   | 9  |  |  |
| 20,000~24,999 元 | 228          | 140                                    | 29  | 24  | 10   | 52   | 26   |  |  |
| 25,000~29,999 元 | 303          | 187                                    | 39  | 24  | 11   | 82   | 33   |  |  |
| 30,000~34,999 元 | 582          | 347                                    | 59  | 43  | 30   | 179  | 36   |  |  |
| 35,000~39,999 元 | 423          | 267                                    | 39  | 36  | 18   | 147  | 29   |  |  |
| 40,000~49,999 元 | 691          | 423                                    | 57  | 46  | 24   | 261  | 37   |  |  |
| 50,000~59,999 元 | 529          | 320                                    | 40  | 28  | 18   | 216  | 19   |  |  |
| 60,000元以上       | 663          | 405                                    | 47  | 40  | 22   | 281  | 18   |  |  |
| 無 工 作 者         | 1035         | 340                                    | 63  | 41  | 25   | 160  | 51   |  |  |



TABLE 32. PRESENT EMPLOYMENT STATUS OF MARRIED/COHABITED WOMEN AGED 15-64 YEARS

| Jul., 2010 |   |   |   |   |                                       |   | Unit : Thousand Persons  |
|------------|---|---|---|---|---------------------------------------|---|--------------------------|
| 計          | 有 工 作   |   |   |   |                                       |   | Item                     |
|            | 沒 有<br>Jobless  |   |   | 工 作   |                                       |   |                          |
| Subtotal   | 曾因結婚離職且曾恢復工作  | 曾因結婚離職至今一直未工作   | 曾因生育離職且曾恢復工作  | 曾因生育離職至今一直未工作   | 曾因其他原因離職                              | 婚前至今一直未工作                               |                          |
|            | Ever quitted because of marriage, and ever had a job after then | Ever quitted because of marriage, jobless since then till now | Ever quitted because of childbirth, and ever had a job after then | Ever quitted because of childbirth, jobless since then till now | Ever quitted because of other reasons | Always jobless before and after married |                          |
| 1420       | 76  | 504   | 67  | 288   | 261                                   | 235                                     | Husband's characteristic |
|            |   |   |   |   |                                       |   | Have a job               |
|            |   |   |   |   |                                       |   | Income                   |
| 13         | -   | 8   | -   | 3   | -                                     | 3                                       | Unpaid family workers    |
| 1408       | 76  | 496   | 67  | 285   | 261                                   | 232                                     | Paid workers             |
| 44         | 2   | 13  | 2   | 4   | 10                                    | 14                                      | Less than NT\$15,000     |
| 34         | 2   | 10  | 3   | 4   | 7                                     | 8                                       | NT\$15,000-19,999        |
| 88         | 9   | 30  | 8   | 12  | 13                                    | 17                                      | NT\$20,000-24,999        |
| 116        | 8   | 44  | 4   | 18  | 20                                    | 23                                      | NT\$25,000-29,999        |
| 235        | 11  | 88  | 11  | 49  | 38                                    | 41                                      | NT\$30,000-34,999        |
| 156        | 9   | 57  | 7   | 36  | 20                                    | 28                                      | NT\$35,000-39,999        |
| 268        | 16  | 93  | 12  | 57  | 46                                    | 45                                      | NT\$40,000-49,999        |
| 208        | 10  | 74  | 7   | 48  | 40                                    | 30                                      | NT\$50,000-59,999        |
| 257        | 9   | 86  | 14  | 57  | 68                                    | 25                                      | More than NT\$60,000     |
| 695        | 49  | 188   | 38  | 76  | 187                                   | 158                                     | Jobless                  |

表32 15至64歲有偶同居女性之目前就業狀況(續1)

單位：千人

中華民國99年7月

| 項 目 別                  | 總 計<br>Total | 有 工 作<br>Have a job |   |  |   |  |  |
|------------------------|--------------|---------------------|---|--|---|--|--|
|                        |              | 計<br>Subtotal       | 婚 前 最 後 一 份 工 作 至 今 就 業 狀 況<br>Employment status since premarital last job till now |  |   |  |  |
|                        |              |                     | 曾 因 結 婚<br>離 職<br>Ever quitted<br>because of<br>marriage                            | 曾 因 生 育<br>離 職<br>Ever quitted<br>because of<br>childbirth | 曾 因 其 他<br>原 因 離 職<br>Ever quitted<br>because of<br>other reasons | 婚 前 至 今<br>一 直 有 工 作<br>Always have a<br>job before and<br>after married | 婚 前 無 工 作<br>， 婚 後 才 開<br>始 工 作 且 一<br>直 工 作 至 今<br>Jobless before<br>married but have<br>a job after than<br>till now |
| 丈 夫 暫 性<br>丈 夫 在 戶 內 者 | 4368         | 2387                | 389   | 278  | 158   | 1327   | 252  |
| 就 業 者                  | 3438         | 2094                | 330   | 243  | 136   | 1194   | 207  |
| 行 業                    |              |                     |   |  |   |  |  |
| 農、林、漁、牧業               | 220          | 127                 | 31  | 8  | 5   | 60   | 24   |
| 工 業                    | 1438         | 824                 | 123   | 110  | 63  | 454  | 81   |
| 礦業及土石採取業               | 6            | 3                   | -   | -  | -   | 3  | 1  |
| 製造業                    | 980          | 588                 | 78  | 68   | 43  | 355  | 48   |
| 電力及燃氣供應業               | 19           | 9                   | 1   | 1  | 2   | 5  | 0  |
| 用水供應及污染整治業             | 33           | 17                  | 3   | 1  | 2   | 7  | 4  |
| 營 造 業                  | 399          | 206                 | 41  | 40   | 16  | 84   | 29   |
| 服 務 業                  | 1780         | 1144                | 176   | 125  | 67  | 680  | 101  |
| 批發及零售業                 | 497          | 331                 | 53  | 36   | 22  | 185  | 36   |
| 運輸及倉儲業                 | 205          | 121                 | 23  | 18   | 10  | 58   | 12   |
| 住宿及餐飲業                 | 156          | 128                 | 27  | 18   | 4   | 59   | 22   |
| 資訊及通訊傳播業               | 68           | 43                  | 4   | 5  | 2   | 29   | 3  |
| 金融及保險業                 | 97           | 73                  | 6   | 8  | 3   | 53   | 5  |
| 不動產業                   | 24           | 15                  | 3   | 1  | 1   | 10   | 1  |
| 專業、科學及技術服務業            | 107          | 68                  | 8   | 5  | 4   | 47   | 3  |
| 支援服務業                  | 72           | 33                  | 10  | 5  | 2   | 15   | 2  |
| 公共行政及國防；<br>強制性社會安全    | 161          | 98                  | 14  | 10   | 4   | 64   | 6  |
| 教育服務業                  | 140          | 97                  | 7   | 6  | 8   | 73   | 2  |
| 醫療保健及社會工作服務業           | 71           | 37                  | 6   | 4  | 1   | 26   | 1  |
| 藝術、娛樂及休閒服務業            | 25           | 14                  | 2   | 2  | 1   | 9  | 1  |
| 其 他 服 務 業              | 159          | 87                  | 14  | 8  | 5   | 52   | 8  |
| 職 業                    |              |                     |   |  |   |  |  |
| 民意代表、企業主管及經理人員         | 290          | 172                 | 18  | 14   | 10  | 120  | 10   |
| 專 業 人 員                | 295          | 190                 | 12  | 15   | 9   | 149  | 6  |
| 技術員及助理專業人員             | 678          | 433                 | 45  | 41   | 33  | 297  | 20   |
| 事 務 工 作 人 員            | 150          | 98                  | 15  | 11   | 7   | 62   | 4  |
| 服務工作人員及售貨員             | 476          | 335                 | 66  | 43   | 15  | 170  | 46   |
| 農、林、漁、牧工作人員            | 217          | 126                 | 31  | 8  | 5   | 60   | 24   |
| 生產有關工人、機械<br>設備操作工及體力工 | 1332         | 740                 | 144   | 112  | 56  | 337  | 97   |

TABLE 32. PRESENT EMPLOYMENT STATUS OF MARRIED/COHABITED WOMEN AGED 15-64 YEARS(Cont.1)

| Jul., 2010 |  |  |  |   |   |   | Unit : Thousand Persons  |
|------------|--|--|--|---|---|---|--|
| 計          | 沒 有 工 作<br>Jobless   |  | 工 作  |   |   | 婚前至今<br>一直未工作                                 | Item   |
|            | 曾因結婚離<br>職且曾恢復<br>工 作  | 曾因結婚離<br>職至今一直<br>未 工 作  | 曾因生育離<br>職且曾恢復<br>工 作  | 曾因生育離<br>職至今一直<br>未 工 作   | 曾因其他原<br>因 離 職                              |   |  |
| Subtotal   | Ever quitted<br>because of<br>marriage, and<br>ever had a<br>job after<br>then | Ever quitted<br>because of<br>marriage,<br>jobless<br>since then<br>till now | Ever quitted<br>because of<br>childbirth,<br>and ever had<br>a job after<br>then | Ever quitted<br>because of<br>childbirth,<br>jobless since<br>then till now | Ever quitted<br>because of<br>other reasons | Always jobless<br>before and<br>after married |  |
|            |  |  |  |   |   |   | Husband's characteristic   |
| 1981       | 122  | 651  | 96   | 341   | 421   | 362   | Husband live in household  |
| 1343       | 75   | 477  | 62   | 274   | 247   | 218   | Employed   |
|            |  |  |  |   |   |   | Industry   |
| 93         | 4  | 36   | 2  | 11  | 10  | 29  | Agriculture, forestry,<br>fishing & animal husbandry                         |
| 613        | 35   | 213  | 31   | 126   | 114   | 97  | Goods-producing industries   |
| 3          | -  | 1  | -  | 0   | 1   | 1   | Mining & quarrying   |
| 391        | 24   | 135  | 16   | 84  | 79  | 55  | Manufacturing  |
| 11         | 1  | 4  | -  | 4   | 2   | -   | Electricity and gas supply   |
| 16         | 1  | 4  | 1  | 4   | 2   | 4   | Water Supply and<br>remediation services                                     |
| 193        | 9  | 69   | 14   | 34  | 30  | 37  | Construction   |
| 637        | 36   | 227  | 29   | 138   | 123   | 91  | Services-producing industries  |
| 166        | 7  | 59   | 5  | 35  | 33  | 28  | Trade  |
| 85         | 5  | 28   | 7  | 21  | 16  | 9   | Transportation and storage   |
| 28         | 3  | 8  | 1  | 8   | 6   | 3   | Accommodation & eating-<br>drinking places                                   |
| 25         | 2  | 9  | 1  | 6   | 6   | 2   | Information and communication  |
| 24         | 0  | 7  | 1  | 7   | 5   | 2   | Finance & insurance  |
| 9          | 1  | 2  | -  | 1   | 1   | 3   | Real estate  |
| 39         | 3  | 14   | 2  | 11  | 6   | 5   | Professional, scientific &<br>technical services                             |
| 38         | 1  | 14   | 1  | 6   | 9   | 8   | Support Services   |
| 63         | 3  | 29   | 6  | 8   | 10  | 8   | Public administration & defence<br>; compulsory social Security              |
| 43         | 1  | 12   | 1  | 11  | 13  | 5   | Educational services   |
| 33         | 2  | 11   | 1  | 7   | 8   | 5   | Health care & social<br>work services  |
| 11         | -  | 3  | 1  | 3   | 2   | 2   | Arts entertainment and<br>recreation   |
| 73         | 7  | 31   | 3  | 15  | 7   | 12  | Other services   |
|            |  |  |  |   |   |   | Occupation   |
| 118        | 6  | 30   | 3  | 26  | 39  | 14  | Legislators, government<br>administrators, business<br>executives & managers |
| 105        | 6  | 36   | 5  | 27  | 23  | 10  | professionals  |
| 245        | 12   | 78   | 11   | 62  | 51  | 32  | Technicians & associate<br>professionals                                     |
| 51         | 2  | 16   | 4  | 12  | 11  | 6   | Clerks   |
| 141        | 7  | 59   | 5  | 25  | 28  | 18  | Service workers, shop &<br>market sales workers                              |
| 91         | 4  | 35   | 2  | 11  | 10  | 28  | Agricultural, animal husbandry,<br>forestry & fishing workers                |
| 592        | 38   | 222  | 32   | 111   | 85  | 110   | Prod., machine operators &<br>related workers                                |

表32 15至64歲有偶同居女性之目前就業狀況(續完)

單位：千人

中華民國99年7月

| 項 目 別          | 總 計<br>Total | 有 工 作<br>Have a job |   |  |   |  |  |
|----------------|--------------|---------------------|---|--|---|--|--|
|                |              | 計<br>Subtotal       | 婚 前 最 後 一 份 工 作 至 今 就 業 狀 況<br>Employment status since premarital last job till now |  |   |  |  |
|                |              |                     | 曾 因 結 婚<br>離 職<br>Ever quitted<br>because of<br>marriage                            | 曾 因 生 育<br>離 職<br>Ever quitted<br>because of<br>childbirth | 曾 因 其 他<br>原 因 離 職<br>Ever quitted<br>because of<br>other reasons | 婚 前 至 今<br>一 直 有 工 作<br>Always have a<br>job before and<br>after married | 婚 前 無 工 作<br>， 婚 後 才 開<br>始 工 作 且 一<br>直 工 作 至 今<br>Jobless before<br>married but have<br>a job after then<br>till now |
|                |              |                     |   |  |   |  |  |
| 從 業 身 分        |              |                     |   |  |   |  |  |
| 雇 主            | 312          | 187                 | 38  | 15   | 14  | 106  | 15   |
| 自 營 作 業 者      | 709          | 452                 | 98  | 49   | 27  | 212  | 69   |
| 無 酬 家 屬 工 作 者  | 69           | 57                  | 12  | 6  | 4   | 29   | 6  |
| 受 雇 者          | 2348         | 1399                | 182   | 172  | 92  | 846  | 116  |
| 受 私 人 僱 用 者    | 1959         | 1161                | 158   | 151  | 74  | 683  | 104  |
| 受 政 府 僱 用 者    | 388          | 238                 | 24  | 22   | 18  | 164  | 12   |
| 工 作 收 入        |              |                     |   |  |   |  |  |
| 無 酬 家 屬 工 作 者  | 69           | 57                  | 12  | 6  | 4   | 29   | 6  |
| 有 酬 工 作 者      | 3369         | 2038                | 319   | 237  | 132   | 1165   | 200  |
| 未 滿 15,000元    | 86           | 42                  | 9   | 4  | 3   | 19   | 10   |
| 15,000~19,999元 | 84           | 51                  | 14  | 5  | 3   | 19   | 9  |
| 20,000~24,999元 | 216          | 132                 | 27  | 22   | 9   | 50   | 25   |
| 25,000~29,999元 | 292          | 179                 | 38  | 23   | 11  | 77   | 31   |
| 30,000~34,999元 | 537          | 316                 | 56  | 40   | 28  | 161  | 32   |
| 35,000~39,999元 | 389          | 243                 | 37  | 34   | 16  | 134  | 24   |
| 40,000~49,999元 | 641          | 392                 | 55  | 44   | 24  | 238  | 34   |
| 50,000~59,999元 | 501          | 305                 | 40  | 28   | 18  | 202  | 18   |
| 60,000元以上      | 622          | 378                 | 43  | 38   | 19  | 262  | 17   |
| 失 業 者          | 92           | 47                  | 9   | 5  | 7   | 22   | 5  |
| 非 勞 動 力        | 839          | 245                 | 49  | 29   | 15  | 111  | 41   |
| 丈 夫 不 在 戶 內 者  | 295          | 174                 | 18  | 17   | 11  | 107  | 20   |

TABLE 32. PRESENT EMPLOYMENT STATUS OF MARRIED/COHABITED WOMEN AGED 15-64 YEARS(Cont. End)

| Jul., 2010 |   |   |   |   |                                       |   | Unit : Thousand Persons       |
|------------|---|---|---|---|---------------------------------------|---|-------------------------------|
| 計          | 沒 有 工 作   |   |   | 作   |                                       |   | Item                          |
|            | Jobless   | Jobless   | Jobless   | Jobless   | Jobless                               | Jobless                                 |                               |
| Subtotal   | 曾因結婚離職且曾恢復工作  | 曾因結婚離職至今一直未工作   | 曾因生育離職且曾恢復工作  | 曾因生育離職至今一直未工作   | 曾因其他原因離職                              | 婚前至今一直未工作                               |                               |
|            | Ever quitted because of marriage, and ever had a job after then | Ever quitted because of marriage, jobless since then till now | Ever quitted because of childbirth, and ever had a job after then | Ever quitted because of childbirth, jobless since then till now | Ever quitted because of other reasons | Always jobless before and after married |                               |
|            |   |   |   |   |                                       |   | Class of workers              |
| 125        | 7   | 50  | 5   | 21  | 22                                    | 20                                      | Employers                     |
| 257        | 19  | 104   | 9   | 41  | 37                                    | 51                                      | Own-account workers           |
| 12         | -   | 7   | -   | 3   | -                                     | 3                                       | Unpaid family workers         |
| 949        | 50  | 316   | 49  | 209   | 188                                   | 145                                     | Employees                     |
| 799        | 42  | 264   | 39  | 177   | 155                                   | 125                                     | Private                       |
| 150        | 7   | 51  | 10  | 32  | 33                                    | 19                                      | Government                    |
|            |   |   |   |   |                                       |   | Income                        |
| 12         | -   | 7   | -   | 3   | -                                     | 3                                       | Unpaid family workers         |
| 1331       | 75  | 470   | 62  | 272   | 247                                   | 216                                     | Paid workers                  |
| 44         | 2   | 13  | 2   | 4   | 9                                     | 14                                      | Less than NT\$15,000          |
| 34         | 2   | 10  | 3   | 4   | 7                                     | 8                                       | NT\$15,000-19,999             |
| 84         | 9   | 29  | 7   | 11  | 13                                    | 16                                      | NT\$20,000-24,999             |
| 113        | 8   | 42  | 4   | 17  | 19                                    | 23                                      | NT\$25,000-29,999             |
| 221        | 11  | 83  | 10  | 46  | 35                                    | 39                                      | NT\$30,000-34,999             |
| 146        | 9   | 54  | 7   | 34  | 17                                    | 27                                      | NT\$35,000-39,999             |
| 248        | 15  | 88  | 11  | 53  | 43                                    | 39                                      | NT\$40,000-49,999             |
| 196        | 10  | 68  | 6   | 47  | 39                                    | 26                                      | NT\$50,000-59,999             |
| 244        | 9   | 83  | 12  | 55  | 65                                    | 23                                      | More than NT\$60,000          |
| 45         | 4   | 10  | 3   | 9   | 11                                    | 8                                       | Unemployed                    |
| 593        | 44  | 164   | 31  | 58  | 162                                   | 136                                     | Not in labor force            |
| 121        | 3   | 38  | 9   | 19  | 26                                    | 27                                      | Husband not live in household |

表33 15至64歲有偶同居女性目前有工作者之行業與丈夫行業

| 項 目 別               | 中華民國99年7月    |   |               |                                       |                        |
|---------------------|--------------|---|---------------|---------------------------------------|------------------------|
|                     | 總 計<br>Total | 農、林、漁、牧 業<br>Agriculture,<br>forestry,<br>fishing and animal<br>husbandry | 工 業           |                                       |                        |
|                     |              |   | 計<br>Subtotal | 礦業及土石<br>採取業<br>Mining<br>& quarrying | 製 造 業<br>Manufacturing |
| 丈 夫 行 業<br>總 數 計    | 2584         | 111   | 747           | 0                                     | 668                    |
| 就 業 者               | 2094         | 95  | 615           | 0                                     | 552                    |
| 農、林、漁、牧 業           | 127          | 78  | 14            | -                                     | 13                     |
| 工 業                 | 824          | 8   | 431           | 0                                     | 381                    |
| 礦業及土石採取業            | 3            | 1   | 1             | -                                     | 1                      |
| 製煉業                 | 588          | 4   | 327           | 0                                     | 320                    |
| 電力及燃氣供應業            | 9            | -   | 2             | -                                     | 1                      |
| 用水供應及污染整治業          | 17           | 1   | 5             | -                                     | 3                      |
| 營 造 業               | 206          | 3   | 96            | -                                     | 56                     |
| 批發及零售業              | 1144         | 9   | 170           | 0                                     | 158                    |
| 運輸及倉儲業              | 331          | 3   | 35            | 0                                     | 33                     |
| 住宿及餐飲業              | 121          | 0   | 37            | -                                     | 35                     |
| 住宿及餐飲業              | 128          | 0   | 6             | -                                     | 6                      |
| 資訊及通訊傳播業            | 43           | 0   | 6             | -                                     | 5                      |
| 金融及保險業              | 73           | -   | 10            | -                                     | 9                      |
| 不動產、科學及技術服務業        | 15           | -   | 5             | -                                     | 4                      |
| 不動產、科學及技術服務業        | 68           | 0   | 10            | -                                     | 9                      |
| 支 援 服 務 業           | 33           | -   | 12            | -                                     | 11                     |
| 公共行政及國防；<br>強制性社會安全 | 98           | 2   | 20            | -                                     | 18                     |
| 教育服務業               | 97           | 1   | 7             | -                                     | 7                      |
| 醫療保健及社會工作服務業        | 37           | -   | 2             | -                                     | 2                      |
| 藝術、娛樂及休閒服務業         | 14           | 1   | 1             | -                                     | 1                      |
| 其 他 服 務 業           | 87           | 1   | 19            | -                                     | 18                     |
| 丈夫無職業(含現役軍人)或不在戶內   | 490          | 16  | 132           | -                                     | 116                    |
| 百 分 比 (%)           |              |   |               |                                       |                        |
| 總 計                 | 100.00       | 4.29  | 28.92         | 0.02                                  | 25.84                  |
| 就 業 者               | 100.00       | 4.53  | 29.38         | 0.02                                  | 26.37                  |
| 農、林、漁、牧 業           | 100.00       | 61.77   | 11.03         | -                                     | 10.03                  |
| 工 業                 | 100.00       | 0.98  | 52.28         | 0.02                                  | 46.24                  |
| 礦業及土石採取業            | 100.00       | 14.67   | 26.54         | -                                     | 26.54                  |
| 製煉業                 | 100.00       | 0.73  | 55.63         | 0.03                                  | 54.38                  |
| 電力及燃氣供應業            | 100.00       | -   | 25.03         | -                                     | 14.47                  |
| 用水供應及污染整治業          | 100.00       | 3.26  | 26.50         | -                                     | 18.56                  |
| 營 造 業               | 100.00       | 1.30  | 46.46         | -                                     | 27.01                  |
| 批發及零售業              | 100.00       | 0.75  | 14.91         | 0.02                                  | 13.86                  |
| 運輸及倉儲業              | 100.00       | 0.79  | 10.45         | 0.06                                  | 10.05                  |
| 住宿及餐飲業              | 100.00       | 0.37  | 30.47         | -                                     | 29.00                  |
| 住宿及餐飲業              | 100.00       | 0.36  | 4.47          | -                                     | 4.47                   |
| 資訊及通訊傳播業            | 100.00       | 0.87  | 14.37         | -                                     | 12.04                  |
| 金融及保險業              | 100.00       | -   | 13.75         | -                                     | 12.43                  |
| 不動產、科學及技術服務業        | 100.00       | -   | 33.84         | -                                     | 23.10                  |
| 不動產、科學及技術服務業        | 100.00       | 0.41  | 15.36         | -                                     | 13.32                  |
| 支 援 服 務 業           | 100.00       | -   | 36.78         | -                                     | 34.09                  |
| 公共行政及國防；<br>強制性社會安全 | 100.00       | 2.26  | 20.21         | -                                     | 18.50                  |
| 教育服務業               | 100.00       | 0.77  | 7.26          | -                                     | 7.26                   |
| 醫療保健及社會工作服務業        | 100.00       | -   | 5.82          | -                                     | 5.82                   |
| 醫療保健及社會工作服務業        | 100.00       | -   | -             | -                                     | -                      |
| 藝術、娛樂及休閒服務業         | 100.00       | 4.23  | 7.65          | -                                     | 7.65                   |
| 其 他 服 務 業           | 100.00       | 0.98  | 22.34         | -                                     | 20.77                  |
| 丈夫無職業(含現役軍人)或不在戶內   | 100.00       | 3.27  | 26.93         | -                                     | 23.59                  |

TABLE 33. SELF-OWN INDUSTRY AND HUSBAND'S INDUSTRY OF CURRENTLY EMPLOYED  
MARRIED/COHABITED WOMEN AGED 15-64 YEARS  
Jul., 2010

Unit : Thousand Persons

| Goods-producing industries                    |   |                     | 服務業<br>Services-producing industries |                     |   | Item  |
|---|---|---------------------|--------------------------------------|---------------------|---|---|
| 電力及燃氣<br>供應業<br>Electricity and<br>gas supply | 用水供應及<br>污染整治業<br>Water supply and<br>remediation<br>services | 營造業<br>Construction | 計<br>Subtotal                        | 批發及<br>零售業<br>Trade | 運輸及倉儲業<br>Transportation<br>and storage |   |
|   |   |                     |                                      |                     |   | Husband's industry<br>Number                                    |
|   |   |                     |                                      |                     |   | Total   |
|   |   |                     |                                      |                     |   | Employed  |
|   |   |                     |                                      |                     |   | Agriculture, forestry,<br>fishing & animal husbandry            |
|   |   |                     |                                      |                     |   | Goods-producing industries                                      |
|   |   |                     |                                      |                     |   | Mining & quarrying  |
|   |   |                     |                                      |                     |   | Manufacturing   |
|   |   |                     |                                      |                     |   | Electricity and gas supply                                      |
|   |   |                     |                                      |                     |   | Water supply and<br>remediation services                        |
|   |   |                     |                                      |                     |   | Construction  |
|   |   |                     |                                      |                     |   | Services-producing industries                                   |
|   |   |                     |                                      |                     |   | Trade   |
|   |   |                     |                                      |                     |   | Transportation and storage                                      |
|   |   |                     |                                      |                     |   | Accommodation & eating-<br>drinking places                      |
|   |   |                     |                                      |                     |   | Information and communication                                   |
|   |   |                     |                                      |                     |   | Finance & insurance   |
|   |   |                     |                                      |                     |   | Real estate   |
|   |   |                     |                                      |                     |   | Professional, scientific &<br>technical services                |
|   |   |                     |                                      |                     |   | Support Services  |
|   |   |                     |                                      |                     |   | Public administration & defence<br>; compulsory social Security |
|   |   |                     |                                      |                     |   | Educational services  |
|   |   |                     |                                      |                     |   | Health care & social<br>work services                           |
|   |   |                     |                                      |                     |   | Arts entertainment and<br>recreation                            |
|   |   |                     |                                      |                     |   | Other services  |
|   |   |                     |                                      |                     |   | Husband jobless incl. soldiers<br>or not live in household      |
|   |   |                     |                                      |                     |   | Percent (%)   |
|   |   |                     |                                      |                     |   | Total   |
|   |   |                     |                                      |                     |   | Employed  |
|   |   |                     |                                      |                     |   | Agriculture, forestry,<br>fishing & animal husbandry            |
|   |   |                     |                                      |                     |   | Goods-producing industries                                      |
|   |   |                     |                                      |                     |   | Mining & quarrying  |
|   |   |                     |                                      |                     |   | Manufacturing   |
|   |   |                     |                                      |                     |   | Electricity and gas supply                                      |
|   |   |                     |                                      |                     |   | Water supply and<br>remediation services                        |
|   |   |                     |                                      |                     |   | Construction  |
|   |   |                     |                                      |                     |   | Services-producing industries                                   |
|   |   |                     |                                      |                     |   | Trade   |
|   |   |                     |                                      |                     |   | Transportation and storage                                      |
|   |   |                     |                                      |                     |   | Accommodation & eating-<br>drinking places                      |
|   |   |                     |                                      |                     |   | Information and communication                                   |
|   |   |                     |                                      |                     |   | Finance & insurance   |
|   |   |                     |                                      |                     |   | Real estate   |
|   |   |                     |                                      |                     |   | Professional, scientific &<br>technical services                |
|   |   |                     |                                      |                     |   | Support Services  |
|   |   |                     |                                      |                     |   | Public administration & defence<br>; compulsory social Security |
|   |   |                     |                                      |                     |   | Educational services  |
|   |   |                     |                                      |                     |   | Health care & social<br>work services                           |
|   |   |                     |                                      |                     |   | Arts entertainment and<br>recreation                            |
|   |   |                     |                                      |                     |   | Other services  |
|   |   |                     |                                      |                     |   | Husband jobless incl. soldiers<br>or not live in household      |

表33 15至64歲有偶同居女性目前有工作者之行業與丈夫行業(續)

單位：千人

中華民國99年7月

| 項 目 別             | 服 務 業  |   |                               |                     |  |
|-------------------|--|---|-------------------------------|---------------------|--|
|                   | 住宿及餐飲業<br>Accommodation & eating-drinking places | 資訊及通訊傳播業<br>Information and communication | 金融及保險業<br>Finance & insurance | 不動產業<br>Real estate | 專業、科學及技術服務業<br>Professional, scientific & technical services |
| 丈夫行業              |  |   |                               |                     |  |
| 總計                | 244  | 29  | 149                           | 15                  | 67   |
| 就業者               | 195  | 25  | 116                           | 15                  | 57   |
| 農、林、漁、牧業          | 7  | -   | 3                             | -                   | 0  |
| 工業                | 52   | 6   | 40                            | 4                   | 15   |
| 礦業及土石採取業          | -  | -   | 1                             | -                   | -  |
| 製造業               | 27   | 5   | 28                            | 3                   | 12   |
| 電力及燃氣供應業          | 0  | -   | 0                             | -                   | -  |
| 供水供應及污染整治業        | 2  | -   | 1                             | 0                   | 0  |
| 營造業               | 23   | 1   | 11                            | 1                   | 2  |
| 批發及零售業            | 136  | 19  | 73                            | 10                  | 42   |
| 運輸及倉儲業            | 12   | 2   | 12                            | 3                   | 4  |
| 住宿及餐飲業            | 9  | 2   | 6                             | 1                   | 1  |
| 資訊及通訊傳播業          | 95   | 1   | 1                             | 1                   | 2  |
| 金融及保險業            | 1  | 8   | 6                             | -                   | 2  |
| 不動產業              | 1  | 1   | 24                            | 3                   | 1  |
| 專業、科學及技術服務業       | 0  | -   | 0                             | 2                   | 1  |
| 其他服務業             | 2  | 2   | 5                             | 1                   | 23   |
| 公共服務業；國防、安全及社會服務業 | 4  | 0   | -                             | 0                   | 2  |
| 強制性社會服務業          | 4  | 1   | 9                             | -                   | 2  |
| 醫療保健及社會工作服務業      | 1  | 0   | 5                             | -                   | 2  |
| 藝術、娛樂及休閒服務業       | -  | -   | 1                             | 0                   | 0  |
| 藝術、娛樂及休閒服務業       | 2  | 1   | 1                             | -                   | 0  |
| 其他服務業             | 4  | 1   | 3                             | -                   | 0  |
| 丈夫無職業(含現役軍人)或不在戶內 | 49   | 4   | 34                            | 0                   | 11   |
| 百分比(%)            |  |   |                               |                     |  |
| 總計                | 9.46   | 1.13                                      | 5.78                          | 0.58                | 2.61   |
| 就業者               | 9.31   | 1.19                                      | 5.53                          | 0.69                | 2.71   |
| 農、林、漁、牧業          | 5.66   | -   | 2.41                          | -                   | 0.19   |
| 工業                | 6.33   | 0.73                                      | 4.84                          | 0.50                | 1.76   |
| 礦業及土石採取業          | -  | -   | 16.30                         | -                   | -  |
| 製造業               | 4.64   | 0.87                                      | 4.69                          | 0.44                | 2.10   |
| 電力及燃氣供應業          | 4.55   | -   | 2.00                          | -                   | -  |
| 供水供應及污染整治業        | 8.95   | -   | 3.86                          | 2.84                | 1.69   |
| 營造業               | 11.11  | 0.45                                      | 5.26                          | 0.50                | 0.92   |
| 批發及零售業            | 11.87  | 1.65                                      | 6.37                          | 0.91                | 3.67   |
| 運輸及倉儲業            | 3.51   | 0.57                                      | 3.65                          | 0.96                | 1.31   |
| 住宿及餐飲業            | 7.71   | 1.60                                      | 4.85                          | 0.45                | 1.05   |
| 資訊及通訊傳播業          | 74.66  | 0.51                                      | 1.11                          | 0.45                | 1.26   |
| 金融及保險業            | 1.95   | 18.54                                     | 14.29                         | -                   | 5.62   |
| 不動產業              | 1.05   | 1.00                                      | 32.32                         | 4.07                | 2.74   |
| 專業、科學及技術服務業       | 2.19   | -   | 1.81                          | 10.55               | 4.10   |
| 其他服務業             | 2.89   | 3.54                                      | 6.97                          | 0.98                | 33.45  |
| 公共服務業；國防、安全及社會服務業 | 12.13  | 0.77                                      | -                             | 1.15                | 5.07   |
| 強制性社會服務業          | 4.50   | 1.44                                      | 8.83                          | -                   | 2.24   |
| 醫療保健及社會工作服務業      | 0.88   | 0.25                                      | 5.41                          | -                   | 2.44   |
| 藝術、娛樂及休閒服務業       | -  | -   | 3.30                          | 1.27                | 0.90   |
| 藝術、娛樂及休閒服務業       | 13.27  | 3.67                                      | 4.58                          | -                   | 1.89   |
| 其他服務業             | 5.06   | 1.14                                      | 3.56                          | -                   | 0.30   |
| 丈夫無職業(含現役軍人)或不在戶內 | 10.09  | 0.90                                      | 6.85                          | 0.09                | 2.17   |



TABLE 33. SELF-OWN INDUSTRY AND HUSBAND'S INDUSTRY OF CURRENTLY EMPLOYED  
MARRIED/COHABITED WOMEN AGED 15-64 YEARS(Cont.)  
Jul., 2010

Unit : Thousand Persons

| Services-producing industries |   |                    |   |   |                         | Items   |
|-------------------------------|---|--------------------|---|---|-------------------------|---|
| 支援服務業<br>Support services     | 公共行政及輔助；<br>強制性社會安全<br>Public administ-<br>ration and defe-<br>nce; compulsory<br>social security | 教育服務業<br>Education | 醫療保健及<br>社會工作服務業<br>Human health<br>and social work<br>services | 藝術、娛樂及<br>休閒服務業<br>Arts,<br>entertainment<br>and recreation | 其他服務業<br>Other services |   |
|                               |   |                    |   |   |                         | Husband's industry<br>Number                                    |
|                               |   |                    |   |   |                         | Total   |
| 47                            | 103   | 235                | 143   | 21  | 147                     | Employed  |
| 35                            | 81  | 184                | 113   | 14  | 115                     | Agriculture, forestry,<br>fishing & animal husbandry            |
| -                             | 2   | 3                  | 2   | 0   | 5                       | Goods-producing industries                                      |
| 13                            | 28  | 54                 | 39  | 3   | 37                      | Mining & quarrying  |
| -                             | 0   | 1                  | -   | -   | 0                       | Manufacturing   |
| 8                             | 20  | 37                 | 32  | 2   | 21                      | Electricity and gas supply                                      |
| -                             | 1   | 3                  | 1   | -   | 1                       | Water Supply and<br>remediation services                        |
| 0                             | 1   | 2                  | 1   | -   | 1                       | Construction  |
| 4                             | 7   | 11                 | 5   | 2   | 14                      | Services-producing industries                                   |
| 23                            | 51  | 127                | 71  | 10  | 73                      | Trade   |
| 2                             | 5   | 17                 | 11  | 0   | 8                       | Transportation and storage                                      |
| 6                             | 2   | 9                  | 3   | 1   | 7                       | Accommodation & eating-<br>drinking places                      |
| 1                             | 2   | 2                  | 4   | -   | 4                       | Information and communication                                   |
| 1                             | 2   | 5                  | 3   | -   | 1                       | Finance & insurance   |
| 2                             | 6   | 7                  | 3   | -   | 1                       | Real estate   |
| 1                             | 0   | 1                  | 1   | -   | 1                       | Professional, scientific &<br>technical services                |
| 0                             | 4   | 8                  | 3   | 0   | 2                       | Support Services  |
| 5                             | 1   | 2                  | 2   | -   | 1                       | Public administration & defence<br>; compulsory social Security |
| 1                             | 19  | 14                 | 8   | 2   | 7                       | Educational services  |
| 1                             | 5   | 56                 | 5   | 4   | 1                       | Health care & social<br>work services                           |
| -                             | 2   | 3                  | 24  | -   | 1                       | Arts entertainment and<br>recreation                            |
| -                             | 1   | 1                  | 1   | 4   | 1                       | Other services  |
| 2                             | 2   | 2                  | 3   | -   | 37                      |   |
| 12                            | 22  | 51                 | 31  | 7   | 31                      | Husband jobless incl. soldiers<br>or not live in household      |
|                               |   |                    |   |   |                         | Percent (%)   |
| 1.83                          | 3.99  | 9.08               | 5.54  | 0.83  | 5.68                    | Total   |
| 1.69                          | 3.85  | 8.80               | 5.38  | 0.68  | 5.51                    | Employed  |
| -                             | 1.37  | 2.63               | 1.88  | 0.38  | 4.32                    | Agriculture, forestry,<br>fishing & animal husbandry            |
| 1.55                          | 3.43  | 6.53               | 4.77  | 0.42  | 4.43                    | Goods-producing industries                                      |
| -                             | 5.63  | 29.25              | -   | -   | 7.61                    | Mining & quarrying  |
| 1.44                          | 3.33  | 6.35               | 5.48  | 0.31  | 3.60                    | Manufacturing   |
| -                             | 7.22  | 30.44              | 6.22  | -   | 6.12                    | Electricity and gas supply                                      |
| 1.31                          | 6.09  | 10.76              | 8.09  | -   | 5.26                    | Water Supply and<br>remediation services                        |
| 1.97                          | 3.27  | 5.31               | 2.48  | 0.79  | 6.61                    | Construction  |
| 1.98                          | 4.43  | 11.11              | 6.20  | 0.91  | 6.42                    | Services-producing industries                                   |
| 0.68                          | 1.47  | 5.19               | 3.28  | 0.03  | 2.52                    | Trade   |
| 4.98                          | 2.05  | 7.51               | 2.33  | 0.49  | 5.79                    | Transportation and storage                                      |
| 0.85                          | 1.22  | 1.70               | 3.15  | -   | 3.20                    | Accommodation & eating-<br>drinking places                      |
| 3.28                          | 4.34  | 12.76              | 7.81  | -   | 1.53                    | Information and communication                                   |
| 2.14                          | 8.01  | 9.11               | 3.96  | -   | 1.97                    | Finance & insurance   |
| 8.63                          | 2.68  | 4.42               | 8.72  | -   | 5.51                    | Real estate   |
| 0.38                          | 6.51  | 11.81              | 4.59  | 0.17  | 3.03                    | Professional, scientific &<br>technical services                |
| 16.21                         | 1.84  | 5.50               | 4.74  | -   | 3.70                    | Support Services  |
| 0.69                          | 19.60   | 14.41              | 8.34  | 1.88  | 7.27                    | Public administration & defence<br>; compulsory social Security |
| 0.98                          | 4.83  | 58.07              | 5.29  | 4.19  | 1.53                    | Educational services  |
| -                             | 6.18  | 8.69               | 64.98   | -   | 3.25                    | Health care & social<br>work services                           |
| -                             | 7.55  | 5.84               | 7.13  | 26.22   | 5.46                    | Arts entertainment and<br>recreation                            |
| 1.94                          | 1.74  | 2.10               | 3.00  | -   | 42.89                   | Other services  |
| 2.43                          | 4.57  | 10.31              | 6.24  | 1.46  | 6.41                    | Husband jobless incl. soldiers<br>or not live in household      |

表3 4 15至64歲有偶同居女性目前有工作者之職業與丈夫職業

| 單位：千人                                |              | 中華民國99年7月  |                          |   |  |
|--------------------------------------|--------------|--|--------------------------|---|--|
| 項 目 別                                | 總 計<br>Total | 民意代表、企業<br>主管及經理人員<br>Legislators, government<br>administrators, business<br>executives & managers | 專 業 人 員<br>Professionals | 技術員及助理專業人員<br>Technicians and<br>associate<br>professionals |  |
| 丈 夫 職 業<br>實 數                       |              |  |                          |   |  |
| 總 計                                  | 2584         | 66   | 233                      | 554   |  |
| 就 業 者                                | 2094         | 56   | 197                      | 448   |  |
| 民意代表、企業主管及經理人員                       | 172          | 22   | 19                       | 61  |  |
| 專 業 人 員                              | 190          | 7  | 86                       | 58  |  |
| 技 術 員 及 助 理 專 業 人 員                  | 433          | 14   | 46                       | 173   |  |
| 事 務 工 作 人 員                          | 98           | 3  | 10                       | 28  |  |
| 服 務 工 作 人 員 及 售 貨 員                  | 335          | 3  | 15                       | 25  |  |
| 農、林、漁、牧工作人員                          | 126          | 0  | 1                        | 6   |  |
| 生 產 有 關 工 人、機 械<br>設 備 操 作 工 及 體 力 工 | 740          | 5  | 19                       | 97  |  |
| 丈夫無職業(含現役軍人)或不在戶內                    | 490          | 10   | 36                       | 106   |  |
| 百 分 比 (%)                            |              |  |                          |   |  |
| 總 計                                  | 100.00       | 2.55   | 9.03                     | 21.43   |  |
| 就 業 者                                | 100.00       | 2.66   | 9.42                     | 21.41   |  |
| 民意代表、企業主管及經理人員                       | 100.00       | 12.81  | 11.24                    | 35.44   |  |
| 專 業 人 員                              | 100.00       | 3.82   | 45.33                    | 30.55   |  |
| 技 術 員 及 助 理 專 業 人 員                  | 100.00       | 3.35   | 10.68                    | 39.95   |  |
| 事 務 工 作 人 員                          | 100.00       | 3.02   | 9.93                     | 28.62   |  |
| 服 務 工 作 人 員 及 售 貨 員                  | 100.00       | 1.01   | 4.60                     | 7.47  |  |
| 農、林、漁、牧工作人員                          | 100.00       | 0.32   | 0.94                     | 4.63  |  |
| 生 產 有 關 工 人、機 械<br>設 備 操 作 工 及 體 力 工 | 100.00       | 0.70   | 2.61                     | 13.17   |  |
| 丈夫無職業(含現役軍人)或不在戶內                    | 100.00       | 2.09   | 7.36                     | 21.54   |  |

TABLE 34. SELF-OWN OCCUPATION AND HUSBAND'S OCCUPATION OF CURRENTLY EMPLOYED  
MARRIED/COHABITED WOMEN AGED 15-64 YEARS

Jul., 2010

Unit : Thousand Persons

| 事務工作人員<br>Clerks | 服務工作人員及售貨員<br>Service workers,<br>shop and market sales<br>workers | 農、林、漁、牧工作人員<br>Agricultural, forestry<br>, fishing and animal<br>husbandry workers | 生產有關工人、機械<br>設備操作工及體力工<br>Prod., machine<br>operators and related<br>workers | Item   |
|------------------|--|--|--|--|
|                  |  |  |  | Husband's occupation   |
|                  |  |  |  | Number   |
| 466              | 611  | 105  | 550  | Total  |
| 392              | 482  | 90   | 428  | Employed   |
| 45               | 12   | 1  | 11   | Legislators, government<br>Administrators, business<br>executives & managers |
| 23               | 5  | -  | 11   | Professionals  |
| 113              | 52   | 2  | 32   | Technicians & associate<br>professionals                                     |
| 28               | 13   | 1  | 15   | Clerks   |
| 34               | 218  | 1  | 37   | Service workers, shop &<br>market sales workers                              |
| 4                | 21   | 77   | 17   | Agricultural, animal husbandry,<br>forestry & fishing workers                |
| 144              | 161  | 8  | 305  | Prod., machine operators &<br>related workers                                |
| 74               | 128  | 14   | 122  | Husband jobless or not live in<br>household                                  |
|                  |  |  |  | Percent (%)  |
| 18.02            | 23.63  | 4.06   | 21.28  | Total  |
| 18.71            | 23.03  | 4.32   | 20.45  | Employed   |
| 26.12            | 6.91   | 0.86   | 6.63   | Legislators, government<br>administrators, business<br>executives & managers |
| 12.01            | 2.66   | -  | 5.64   | Professionals  |
| 26.17            | 11.93  | 0.53   | 7.39   | Technicians & associate<br>professionals                                     |
| 28.76            | 13.63  | 0.78   | 15.26  | Clerks   |
| 10.27            | 65.11  | 0.41   | 11.13  | Service workers, shop &<br>market sales workers                              |
| 3.44             | 16.60  | 60.71  | 13.37  | Agricultural, animal husbandry,<br>forestry & fishing workers                |
| 19.44            | 21.79  | 1.08   | 41.22  | Prod., machine operators &<br>related workers                                |
| 15.06            | 26.17  | 2.95   | 24.83  | Husband jobless or not live in<br>household                                  |

表35 15至64歲有偶同居女性目前有工作者之從業身分與丈夫從業身分

單位：千人

中華民國99年7月

| 項 目 別                          | 總 計<br>Total | 雇 主<br>Employers | 自 營 作 業 者<br>Own-account workers | 無 酬 家 屬 工 作 者<br>Unpaid family workers |
|--------------------------------|--------------|------------------|----------------------------------|--|
| 丈 夫 從 業 身 分<br>實 數             |              |                  |                                  |  |
| 總 計                            | 2584         | 73               | 205                              | 376                                    |
| 就 業 者                          | 2094         | 53               | 139                              | 368                                    |
| 雇 主                            | 187          | 8                | 4                                | 77                                     |
| 自 營 作 業 者                      | 452          | 5                | 30                               | 281                                    |
| 無 酬 家 屬 工 作 者                  | 57           | 5                | 29                               | 7                                      |
| 受 僱 者                          | 1399         | 35               | 76                               | 3                                      |
| 受 私 人 僱 用 者                    | 1161         | 32               | 58                               | 3                                      |
| 受 政 府 僱 用 者                    | 238          | 3                | 17                               | -                                      |
| 丈 夫 無 職 業(含 現 役 軍 人) 或 不 在 戶 內 | 490          | 20               | 66                               | 8                                      |
| 百 分 比 (%)                      |              |                  |                                  |  |
| 總 計                            | 100.00       | 2.81             | 7.91                             | 14.53                                  |
| 就 業 者                          | 100.00       | 2.51             | 6.62                             | 17.56                                  |
| 雇 主                            | 100.00       | 4.03             | 2.17                             | 40.86                                  |
| 自 營 作 業 者                      | 100.00       | 1.04             | 6.59                             | 62.27                                  |
| 無 酬 家 屬 工 作 者                  | 100.00       | 9.46             | 51.65                            | 12.27                                  |
| 受 僱 者                          | 100.00       | 2.50             | 5.40                             | 0.21                                   |
| 受 私 人 僱 用 者                    | 100.00       | 2.73             | 5.03                             | 0.26                                   |
| 受 政 府 僱 用 者                    | 100.00       | 1.36             | 7.21                             | -                                      |
| 丈 夫 無 職 業(含 現 役 軍 人) 或 不 在 戶 內 | 100.00       | 4.10             | 13.46                            | 1.58                                   |

TABLE 35. SELF-OWN WORKER CLASS AND HUSBAND'S WORKER CLASS OF CURRENTLY EMPLOYED  
MARRIED/ COHABITED WOMEN AGED 15-64 YEARS

Jul., 2010

Unit : Thousand Persons

| 受 雇 者<br>Employees |                        |                           | Item                                     |
|--------------------|------------------------|---------------------------|--|
| 計<br>Subtotal      | 受 私 人 雇 用 者<br>Private | 受 政 府 雇 用 者<br>Government |  |
|                    |                        |                           | Husband's worker class                   |
|                    |                        |                           | Number                                   |
| 1932               | 1609                   | 323                       | Total                                    |
| 1535               | 1288                   | 248                       | Employed                                 |
| 99                 | 90                     | 9                         | Employers                                |
| 136                | 120                    | 16                        | Own-account workers                      |
| 15                 | 14                     | 1                         | Unpaid family workers                    |
| 1285               | 1064                   | 222                       | Employees                                |
| 1068               | 953                    | 115                       | Private                                  |
| 218                | 111                    | 107                       | Government                               |
| 396                | 321                    | 75                        | Husband jobless or not live in household |
|                    |                        |                           | Percent(%)                               |
| 74.74              | 62.25                  | 12.49                     | Total                                    |
| 73.31              | 61.49                  | 11.83                     | Employed                                 |
| 52.95              | 48.01                  | 4.94                      | Employers                                |
| 30.10              | 26.56                  | 3.54                      | Own-account workers                      |
| 26.62              | 25.16                  | 1.45                      | Unpaid family workers                    |
| 91.89              | 76.04                  | 15.84                     | Employees                                |
| 91.98              | 82.10                  | 9.88                      | Private                                  |
| 91.43              | 46.49                  | 44.95                     | Government                               |
| 80.87              | 65.53                  | 15.34                     | Husband jobless or not live in household |

表36 15至64歲已婚女性目前就業者之每月工作收入情形

單位：千人

中華民國99年7月

| 項 目 別     | 總 計   | 未 滿<br>15000元          | 15000~<br>19999元 | 20000~<br>24999元 | 25000~<br>29999元 | 30000~<br>34999元 |
|-----------|-------|------------------------|------------------|------------------|------------------|------------------|
|           | Total | Less than<br>NT\$15000 | NT\$             | NT\$             | NT\$             | NT\$             |
| 總 計       | 2939  | 139                    | 246              | 618              | 439              | 370              |
| 目 前 年 齡   |       |                        |                  |                  |                  |                  |
| 15 ~ 24 歲 | 15    | 0                      | 3                | 8                | 3                | 1                |
| 15 ~ 19 歲 | 1     | -                      | 1                | -                | -                | -                |
| 20 ~ 24 歲 | 15    | 0                      | 2                | 8                | 3                | 1                |
| 25 ~ 49 歲 | 2170  | 84                     | 159              | 461              | 358              | 291              |
| 25 ~ 29 歲 | 164   | 3                      | 5                | 58               | 44               | 18               |
| 30 ~ 34 歲 | 413   | 5                      | 7                | 119              | 89               | 58               |
| 35 ~ 39 歲 | 503   | 16                     | 39               | 102              | 71               | 79               |
| 40 ~ 44 歲 | 545   | 28                     | 41               | 92               | 87               | 74               |
| 45 ~ 49 歲 | 545   | 32                     | 67               | 91               | 67               | 63               |
| 50 ~ 64 歲 | 754   | 55                     | 84               | 149              | 77               | 78               |
| 50 ~ 54 歲 | 414   | 26                     | 50               | 72               | 43               | 48               |
| 55 ~ 59 歲 | 246   | 17                     | 21               | 61               | 28               | 23               |
| 60 ~ 64 歲 | 94    | 12                     | 14               | 16               | 6                | 7                |
| 教 育 程 度   |       |                        |                  |                  |                  |                  |
| 國 中 及 以 下 | 771   | 74                     | 135              | 214              | 97               | 45               |
| 不識字及自修    | 11    | 2                      | 2                | 3                | 0                | 0                |
| 國 小       | 354   | 43                     | 61               | 96               | 38               | 19               |
| 國 中       | 406   | 28                     | 72               | 114              | 58               | 26               |
| 高 中 ( 職 ) | 1135  | 46                     | 95               | 304              | 202              | 162              |
| 高 中       | 254   | 12                     | 23               | 69               | 39               | 34               |
| 高 職       | 881   | 34                     | 72               | 236              | 163              | 128              |
| 大 專 及 以 上 | 1033  | 19                     | 16               | 100              | 140              | 163              |
| 專 科       | 517   | 11                     | 10               | 73               | 94               | 106              |
| 大 學 及 以 上 | 516   | 8                      | 6                | 27               | 46               | 56               |
| 地 區 別     |       |                        |                  |                  |                  |                  |
| 北 部 區 域   | 1319  | 42                     | 74               | 230              | 206              | 205              |
| 中 部 區 域   | 725   | 40                     | 78               | 175              | 111              | 66               |
| 南 部 區 域   | 823   | 47                     | 82               | 199              | 114              | 90               |
| 東 部 區 域   | 72    | 9                      | 11               | 14               | 8                | 8                |

附註：同表11之附註2。

TABLE 36. MONTHLY INCOME OF CURRENTLY EMPLOYED MARRIED WOMEN AGED 15-64 YEARS

| Jul., 2010               |                          |                          |  |  |                                     | Unit : Thousand Persons      |
|--------------------------|--------------------------|--------------------------|--|--|-------------------------------------|------------------------------|
| 35000~<br>39999元<br>NT\$ | 40000~<br>49999元<br>NT\$ | 50000~<br>59999元<br>NT\$ | 60000元<br>以<br>上<br>More than<br>NT\$60000 | 平均每月<br>工作收入(元)<br>Average<br>monthly income | 無酬家屬工作者<br>Unpaid family<br>workers | Item                         |
| 184                      | 239                      | 160                      | 165  | 30593  | 380                                 | Total                        |
|                          |                          |                          |  |  |                                     | Present age                  |
| -                        | -                        | -                        | -  | 20984  | 1                                   | 15 - 24 years                |
| -                        | -                        | -                        | -  | 18000  | -                                   | 15 - 19 years                |
| -                        | -                        | -                        | -  | 21109  | 1                                   | 20 - 24 years                |
| 151                      | 194                      | 125                      | 103  | 30582  | 244                                 | 25 - 49 years                |
| 11                       | 9                        | 5                        | 1  | 26767  | 11                                  | 25 - 29 years                |
| 34                       | 34                       | 17                       | 12   | 29749  | 37                                  | 30 - 34 years                |
| 36                       | 52                       | 35                       | 18   | 30937  | 56                                  | 35 - 39 years                |
| 38                       | 46                       | 35                       | 38   | 31775  | 66                                  | 40 - 44 years                |
| 32                       | 52                       | 33                       | 35   | 30936  | 74                                  | 45 - 49 years                |
| 34                       | 45                       | 34                       | 62   | 30842  | 135                                 | 50 - 64 years                |
| 19                       | 28                       | 22                       | 37   | 31902  | 69                                  | 50 - 54 years                |
| 11                       | 14                       | 11                       | 15   | 29189  | 45                                  | 55 - 59 years                |
| 3                        | 4                        | 2                        | 10   | 30375  | 21                                  | 60 - 64 years                |
|                          |                          |                          |  |  |                                     | Educational attainment       |
| 15                       | 16                       | 5                        | 4  | 21595  | 167                                 | Junior high & below          |
| -                        | 0                        | 0                        | -  | 18542  | 2                                   | Illiterate & self-educated   |
| 7                        | 6                        | 1                        | 2  | 20815  | 81                                  | Primary school               |
| 8                        | 10                       | 3                        | 2  | 22345  | 84                                  | Junior high                  |
| 64                       | 56                       | 24                       | 23   | 26857  | 157                                 | Senior high (Vocational)     |
| 17                       | 13                       | 5                        | 5  | 26577  | 38                                  | Senior high                  |
| 47                       | 44                       | 20                       | 19   | 26936  | 120                                 | Vocational                   |
| 105                      | 166                      | 130                      | 138  | 39887  | 55                                  | Junior college & above       |
| 58                       | 66                       | 35                       | 24   | 33215  | 39                                  | Junior college               |
| 47                       | 101                      | 96                       | 114  | 46258  | 16                                  | University & graduate school |
|                          |                          |                          |  |  |                                     | Region                       |
| 112                      | 135                      | 90                       | 108  | 33783  | 117                                 | Northern region              |
| 30                       | 39                       | 27                       | 21   | 27003  | 136                                 | Central region               |
| 38                       | 62                       | 41                       | 33   | 28563  | 116                                 | Southern region              |
| 3                        | 3                        | 2                        | 3  | 25927  | 11                                  | Eastern region               |

Note : The same interpretation as shown in table 11 note 2.

表36 15至64歲已婚女性目前就業者之每月工作收入情形(續1)

單位：千人

中華民國99年7月

| 項 目 別                  | 總 計   | 未 滿<br>15000元          | 15000~<br>19999元 | 20000~<br>24999元 | 25000~<br>29999元 | 30000~<br>34999元 |
|------------------------|-------|------------------------|------------------|------------------|------------------|------------------|
|                        | Total | Less than<br>NT\$15000 | NT\$             | NT\$             | NT\$             | NT\$             |
| 行 業                    |       |                        |                  |                  |                  |                  |
| 農、林、漁、牧業               | 129   | 19                     | 17               | 12               | 4                | 2                |
| 工 業                    | 833   | 36                     | 81               | 265              | 171              | 100              |
| 礦業及土石採取業               | 0     | -                      | -                | 0                | -                | -                |
| 製造業                    | 743   | 32                     | 75               | 247              | 154              | 89               |
| 電力及燃氣供應業               | 3     | 0                      | 0                | 0                | -                | 0                |
| 用水供應及污染整治業             | 16    | 1                      | 2                | 2                | 2                | 4                |
| 營 造 業                  | 70    | 3                      | 3                | 15               | 14               | 7                |
| 服 務 業                  | 1977  | 84                     | 148              | 342              | 264              | 267              |
| 批發及零售業                 | 531   | 22                     | 32               | 104              | 77               | 73               |
| 運輸及倉儲業                 | 56    | 1                      | 3                | 9                | 6                | 6                |
| 住宿及餐飲業                 | 290   | 25                     | 41               | 69               | 37               | 25               |
| 資訊及通訊傳播業               | 33    | -                      | 0                | 3                | 4                | 8                |
| 金融及保險業                 | 166   | 2                      | 1                | 9                | 15               | 32               |
| 不動產業                   | 19    | -                      | 0                | 3                | 4                | 3                |
| 專業、科學及技術服務業            | 78    | 2                      | 2                | 9                | 8                | 18               |
| 支援服務業                  | 64    | 4                      | 13               | 22               | 13               | 6                |
| 公共行政及國防；<br>強制性社會安全    | 114   | 2                      | 13               | 10               | 7                | 18               |
| 教育服務業                  | 256   | 6                      | 15               | 29               | 28               | 26               |
| 醫療保健及社會工作服務業           | 162   | 2                      | 6                | 29               | 25               | 26               |
| 藝術、娛樂及休閒服務業            | 27    | 2                      | 3                | 8                | 5                | 2                |
| 其 他 服 務 業              | 181   | 16                     | 19               | 38               | 34               | 24               |
| 職 業                    |       |                        |                  |                  |                  |                  |
| 民意代表、企業主管及經理人員         | 76    | -                      | 0                | 2                | 1                | 6                |
| 專 業 人 員                | 250   | 2                      | 1                | 13               | 17               | 21               |
| 技術員及助理專業人員             | 609   | 9                      | 14               | 62               | 89               | 125              |
| 事務工作人員                 | 505   | 7                      | 25               | 114              | 112              | 85               |
| 服務工作人員及售貨員             | 725   | 44                     | 76               | 167              | 105              | 83               |
| 農、林、漁、牧工作人員            | 121   | 16                     | 15               | 11               | 4                | 2                |
| 生產有關工人、機械<br>設備操作工及體力工 | 653   | 61                     | 115              | 248              | 111              | 48               |
| 從 業 身 分                |       |                        |                  |                  |                  |                  |
| 雇 主                    | 88    | 1                      | 4                | 9                | 8                | 12               |
| 自 營 作 業 者              | 264   | 41                     | 36               | 59               | 35               | 41               |
| 無 酬 家 屬 工 作 者          | 380   | -                      | -                | -                | -                | -                |
| 受 僱 者                  | 2207  | 96                     | 206              | 551              | 395              | 317              |
| 受 私 人 僱 用 者            | 1854  | 89                     | 178              | 524              | 375              | 276              |
| 受 政 府 僱 用 者            | 353   | 7                      | 28               | 27               | 20               | 41               |



TABLE 36. MONTHLY INCOME OF CURRENTLY EMPLOYED MARRIED WOMEN AGED 15-64 YEARS(Cont.1)

| Jul., 2010               |                          |                          |  |  | Unit : Thousand Persons             |  |
|--------------------------|--------------------------|--------------------------|--|--|-------------------------------------|--|
| 35000~<br>39999元<br>NT\$ | 40000~<br>49999元<br>NT\$ | 50000~<br>59999元<br>NT\$ | 60000元<br>以上<br>More than<br>NT\$60000 | 平均每月<br>工作收入(元)<br>Average<br>monthly income | 無酬家屬工作者<br>Unpaid family<br>workers | Item   |
| -                        | 1                        | 0                        | 1                                      | 17043  | 73                                  | Industry   |
| 42                       | 40                       | 17                       | 20                                     | 26505  | 61                                  | Agriculture, forestry,<br>fishing & animal husbandry                         |
| -                        | 0                        | -                        | -                                      | 32714  | -                                   | Goods-producing industries   |
| 35                       | 35                       | 13                       | 17                                     | 26189  | 46                                  | Mining & quarrying   |
| 0                        | 0                        | 0                        | 1                                      | 39154  | -                                   | Manufacturing  |
| 3                        | 1                        | -                        | 0                                      | 29136  | 0                                   | Electricity and gas supply   |
| 3                        | 4                        | 3                        | 2                                      | 28972  | 14                                  | Water Supply and<br>remediation services                                     |
| 142                      | 198                      | 142                      | 145                                    | 32850  | 245                                 | Construction   |
| 28                       | 30                       | 19                       | 17                                     | 28855  | 130                                 | Services-producing industries  |
| 7                        | 8                        | 7                        | 8                                      | 37706  | 2                                   | Trade  |
| 8                        | 6                        | 3                        | 3                                      | 23034  | 73                                  | Transportation and storage   |
| 6                        | 6                        | 2                        | 2                                      | 37872  | 0                                   | Accommodation & eating-<br>drinking places                                   |
| 24                       | 36                       | 16                       | 31                                     | 43040  | 0                                   | Information and communication  |
| 3                        | 3                        | 1                        | 1                                      | 33597  | -                                   | Finance & insurance  |
| 9                        | 8                        | 4                        | 11                                     | 39184  | 0                                   | Real estate  |
| 1                        | 1                        | 3                        | 0                                      | 23314  | 8                                   | Professional,scientific &<br>technical services                              |
| 9                        | 29                       | 18                       | 8                                      | 37501  | 1                                   | Support Services   |
| 19                       | 36                       | 47                       | 48                                     | 40875  | -                                   | Public administration & defence<br>; compulsory social Security              |
| 17                       | 24                       | 17                       | 13                                     | 36016  | 2                                   | Educational services   |
| 4                        | 1                        | 1                        | 1                                      | 28668  | 4                                   | Health care & social<br>work services  |
| 8                        | 11                       | 6                        | 1                                      | 25195  | 1                                   | Arts entertainment and<br>recreation   |
|                          |                          |                          |  |  | 24                                  | Other services   |
|                          |                          |                          |  |  |                                     | Occupation   |
| 1                        | 13                       | 19                       | 32                                     | 57693  | -                                   | Legislators, government<br>administrators, business executives<br>& managers |
| 25                       | 51                       | 56                       | 60                                     | 47543  | 2                                   | Professionals  |
| 80                       | 102                      | 56                       | 54                                     | 37092  | 19                                  | Technicians & associate<br>professionals                                     |
| 38                       | 41                       | 12                       | 8                                      | 28701  | 63                                  | Clerks   |
| 28                       | 24                       | 15                       | 9                                      | 25007  | 174                                 | Service workers, shop &<br>market sales workers                              |
| -                        | 0                        | 0                        | 0                                      | 16757  | 72                                  | Agricultural, animal husbandry<br>, forestry & fishing workers               |
| 12                       | 7                        | 2                        | 1                                      | 21498  | 48                                  | Prod. machine operators &<br>related workers                                 |
|                          |                          |                          |  |  |                                     | Class of workers   |
| 8                        | 14                       | 15                       | 17                                     | 44421  | -                                   | Employers  |
| 14                       | 18                       | 9                        | 11                                     | 26017  | -                                   | Own-account workers  |
| -                        | -                        | -                        | -                                      | -  | 380                                 | Unpaid family workers  |
| 163                      | 207                      | 135                      | 138                                    | 30587  | -                                   | Employees  |
| 137                      | 138                      | 67                       | 70                                     | 28295  | -                                   | Private  |
| 26                       | 68                       | 68                       | 68                                     | 42625  | -                                   | Government   |

表36 15至64歲已婚女性目前就業者之每月工作收入情形(續完)

單位：千人

中華民國99年7月

| 項 目 別                                   | 總 計<br>Total | 未 滿<br>15000元<br>Less than<br>NT\$15000 | 15000~<br>19999元<br>NT\$ | 20000~<br>24999元<br>NT\$ | 25000~<br>29999元<br>NT\$ | 30000~<br>34999元<br>NT\$ |
|---|--------------|---|--------------------------|--------------------------|--------------------------|--------------------------|
| 總 計                                     | 2939         | 139                                     | 266                      | 618                      | 439                      | 370                      |
| 婚 前 最 後 一 份 工 作 至 今 就 業 狀 況             |              |   |                          |                          |                          |                          |
| 曾 因 結 婚 離 職                             | 474          | 39                                      | 68                       | 130                      | 53                       | 41                       |
| 曾 因 生 育 離 職                             | 351          | 28                                      | 46                       | 96                       | 57                       | 40                       |
| 曾 因 其 他 原 因 離 職                         | 207          | 16                                      | 27                       | 48                       | 37                       | 30                       |
| 婚 前 至 今 一 直 有 工 作                       | 1593         | 39                                      | 70                       | 249                      | 243                      | 228                      |
| 婚 前 無 工 作 , 婚 後 才 開 始 工 作 且 一 直 工 作 至 今 | 334          | 19                                      | 38                       | 101                      | 51                       | 30                       |
| 國 中 及 以 下                               | 771          | 74                                      | 135                      | 214                      | 97                       | 45                       |
| 曾 因 結 婚 離 職                             | 187          | 19                                      | 36                       | 56                       | 17                       | 10                       |
| 曾 因 生 育 離 職                             | 100          | 11                                      | 22                       | 31                       | 12                       | 6                        |
| 曾 因 其 他 原 因 離 職                         | 53           | 6                                       | 13                       | 14                       | 6                        | 4                        |
| 婚 前 至 今 一 直 有 工 作                       | 272          | 23                                      | 37                       | 61                       | 37                       | 18                       |
| 婚 前 無 工 作 , 婚 後 才 開 始 工 作 且 一 直 工 作 至 今 | 164          | 15                                      | 27                       | 53                       | 24                       | 7                        |
| 高 中 ( 職 )                               | 1135         | 46                                      | 95                       | 304                      | 202                      | 162                      |
| 曾 因 結 婚 離 職                             | 195          | 15                                      | 31                       | 53                       | 23                       | 18                       |
| 曾 因 生 育 離 職                             | 170          | 12                                      | 21                       | 51                       | 30                       | 21                       |
| 曾 因 其 他 原 因 離 職                         | 97           | 8                                       | 10                       | 25                       | 21                       | 15                       |
| 婚 前 至 今 一 直 有 工 作                       | 565          | 9                                       | 24                       | 139                      | 111                      | 93                       |
| 婚 前 無 工 作 , 婚 後 才 開 始 工 作 且 一 直 工 作 至 今 | 119          | 3                                       | 10                       | 39                       | 18                       | 16                       |
| 大 專 及 以 上                               | 1033         | 19                                      | 16                       | 100                      | 140                      | 163                      |
| 曾 因 結 婚 離 職                             | 93           | 4                                       | 1                        | 21                       | 13                       | 13                       |
| 曾 因 生 育 離 職                             | 81           | 5                                       | 3                        | 14                       | 15                       | 14                       |
| 曾 因 其 他 原 因 離 職                         | 57           | 2                                       | 4                        | 9                        | 9                        | 11                       |
| 婚 前 至 今 一 直 有 工 作                       | 756          | 7                                       | 8                        | 49                       | 94                       | 117                      |
| 婚 前 無 工 作 , 婚 後 才 開 始 工 作 且 一 直 工 作 至 今 | 51           | 1                                       | 0                        | 9                        | 9                        | 7                        |

附註：同表31。

TABLE 36. MONTHLY INCOME OF CURRENTLY EMPLOYED MARRIED WOMEN AGED 15-64 YEARS(Cont. End)

| Jul., 2010               |                          |                          |  |  |                                     | Unit : Thousand Persons   |
|--------------------------|--------------------------|--------------------------|--|--|-------------------------------------|---|
| 35000~<br>39999元<br>NT\$ | 40000~<br>49999元<br>NT\$ | 50000~<br>59999元<br>NT\$ | 60000元<br>以上<br>More than<br>NT\$60000 | 平均每月<br>工作收入(元)<br>Average<br>monthly income | 無酬家屬工作者<br>Unpaid family<br>workers | Item  |
| 184                      | 239                      | 160                      | 165                                    | 30593  | 380                                 | Total   |
|                          |                          |                          |  |  |                                     | Employment status since<br>premarital last job till now         |
| 17                       | 20                       | 8                        | 8                                      | 24220  | 91                                  | Ever quitted because of<br>marriage                             |
| 15                       | 20                       | 8                        | 5                                      | 25076  | 35                                  | Ever quitted because of<br>childbirth                           |
| 10                       | 7                        | 8                        | 3                                      | 25765  | 20                                  | Ever quitted because of other<br>reasons                        |
| 131                      | 180                      | 130                      | 146                                    | 35288  | 177                                 | Always have a job before and<br>after married                   |
| 12                       | 14                       | 6                        | 4                                      | 24527  | 59                                  | Jobless before married but<br>have a job after then till<br>now |
| 15                       | 16                       | 5                        | 4                                      | 21595  | 167                                 | Junior high and below   |
| 4                        | 3                        | 2                        | 1                                      | 20934  | 39                                  | Ever quitted because of<br>marriage                             |
| 2                        | 3                        | -                        | -                                      | 20906  | 12                                  | Ever quitted because of<br>childbirth                           |
| 0                        | 1                        | -                        | -                                      | 20337  | 9                                   | Ever quitted because of other<br>reasons                        |
| 7                        | 8                        | 2                        | 3                                      | 22893  | 76                                  | Always have a job before and<br>after married                   |
| 2                        | 2                        | 1                        | 1                                      | 21166  | 32                                  | Jobless before married but<br>have a job after then till<br>now |
| 64                       | 56                       | 24                       | 23                                     | 26857  | 157                                 | Senior high (vocational)  |
| 6                        | 6                        | 2                        | 2                                      | 23156  | 57                                  | Ever quitted because of<br>marriage                             |
| 7                        | 7                        | 3                        | 2                                      | 24732  | 17                                  | Ever quitted because of<br>childbirth                           |
| 5                        | 2                        | 2                        | 1                                      | 24833  | 8                                   | Ever quitted because of other<br>reasons                        |
| 43                       | 37                       | 15                       | 18                                     | 29368  | 75                                  | Always have a job before and<br>after married                   |
| 4                        | 4                        | 2                        | 1                                      | 25338  | 21                                  | Jobless before married but<br>have a job after then till<br>now |
| 105                      | 166                      | 130                      | 138                                    | 39887  | 55                                  | Junior college & above  |
| 8                        | 10                       | 4                        | 5                                      | 32443  | 14                                  | Ever quitted because of<br>marriage                             |
| 7                        | 9                        | 5                        | 3                                      | 30671  | 6                                   | Ever quitted because of<br>childbirth                           |
| 5                        | 5                        | 5                        | 3                                      | 31869  | 4                                   | Ever quitted because of other<br>reasons                        |
| 81                       | 134                      | 113                      | 126                                    | 42603  | 27                                  | Always have a job before and<br>after married                   |
| 5                        | 8                        | 3                        | 2                                      | 32705  | 6                                   | Jobless before married but<br>have a job after then till<br>now |

Note : The same interpretation as shown in table 31.

表37 15至64歲有偶同居女性目前就業者之每月工作收入情形

單位：千人

中華民國99年7月

| 項 目 別          | 總 計<br>Total | 未 滿<br>15000元<br>Less than<br>NT\$15000 | 15000~<br>19999元<br>NT\$ | 20000~<br>24999元<br>NT\$ | 25000~<br>29999元<br>NT\$ | 30000~<br>34999元<br>NT\$ |
|----------------|--------------|---|--------------------------|--------------------------|--------------------------|--------------------------|
| 總 計            | 2584         | 113                                     | 200                      | 523                      | 378                      | 320                      |
| 丈夫之工作收入情形      |              |   |                          |                          |                          |                          |
| 丈夫有工作者         | 2245         | 90                                      | 160                      | 430                      | 325                      | 279                      |
| 無酬家屬工作者        | 61           | 1                                       | 1                        | 11                       | 6                        | 8                        |
| 有酬工作者          | 2184         | 89                                      | 159                      | 419                      | 319                      | 270                      |
| 未滿15,000元      | 43           | 7                                       | 3                        | 8                        | 4                        | 1                        |
| 15,000~19,999元 | 52           | 6                                       | 10                       | 11                       | 7                        | 4                        |
| 20,000~24,999元 | 140          | 11                                      | 30                       | 40                       | 12                       | 7                        |
| 25,000~29,999元 | 187          | 12                                      | 24                       | 74                       | 34                       | 14                       |
| 30,000~34,999元 | 347          | 16                                      | 32                       | 100                      | 77                       | 42                       |
| 35,000~39,999元 | 267          | 10                                      | 18                       | 68                       | 67                       | 37                       |
| 40,000~49,999元 | 423          | 12                                      | 22                       | 67                       | 66                       | 75                       |
| 50,000~59,999元 | 320          | 7                                       | 11                       | 26                       | 34                       | 47                       |
| 60,000元以上      | 405          | 9                                       | 8                        | 24                       | 17                       | 43                       |
| 丈夫無工作者         | 340          | 22                                      | 39                       | 93                       | 53                       | 41                       |

TABLE 37. MONTHLY INCOME OF CURRENTLY EMPLOYED MARRIED/COHABITED WOMEN  
AGED 15-64 YEARS

| Jul., 2010                         |                                    |                                    |  |   |   | Unit : Thousand Persons |
|------------------------------------|------------------------------------|------------------------------------|--|---|---|-------------------------|
| 3 5 0 0 0 ~<br>3 9 9 9 9 元<br>NT\$ | 4 0 0 0 0 ~<br>4 9 9 9 9 元<br>NT\$ | 5 0 0 0 0 ~<br>5 9 9 9 9 元<br>NT\$ | 6 0 0 0 0 元<br>以 上<br>More than<br>NT\$60000 | 平 均 每 月<br>工 作 收 入 ( 元 )<br>Average<br>monthly income | 無 酬 家 屬 工 作 者<br>Unpaid family<br>workers | Item                    |
| 162                                | 215                                | 151                                | 148  | 31061   | 376                                       | Total                   |
|                                    |                                    |                                    |  |   |   | Husband's income        |
| 137                                | 190                                | 134                                | 125  | 31359   | 374                                       | Husband have a job      |
| 4                                  | 6                                  | 6                                  | 10   | 39872   | 7   | Unpaid family workers   |
| 133                                | 184                                | 128                                | 115  | 31108   | 367                                       | Paid workers            |
| 1                                  | 1                                  | -                                  | 0  | 19868   | 17  | Less than NT\$15,000    |
| 1                                  | 2                                  | -                                  | 0  | 21278   | 11  | NT\$15000-19,999        |
| 3                                  | 2                                  | 1                                  | 2  | 21476   | 32  | NT\$20,000-24,000       |
| 4                                  | 3                                  | 0                                  | -  | 22255   | 23  | NT\$25,000-29,999       |
| 10                                 | 9                                  | 6                                  | 1  | 24509   | 53  | NT\$30,000-34,999       |
| 19                                 | 12                                 | 2                                  | 2  | 26267   | 32  | NT\$35,000-39,999       |
| 46                                 | 49                                 | 18                                 | 4  | 30181   | 63  | NT\$40,000-49,999       |
| 27                                 | 47                                 | 51                                 | 10   | 35965   | 62  | NT\$50,000-59,999       |
| 23                                 | 60                                 | 50                                 | 96   | 47224   | 74  | More than NT\$60,000    |
| 24                                 | 24                                 | 18                                 | 23   | 29414   | 1   | Husband jobless         |

表38 15至64歲已婚女性之離職情形

單位：千人

中華民國99年7月

| 項 目 別     | 總 計<br>Total | 結 婚 離 職 情 形<br>Whether quitted because of marriage or not |                                    |                                     |              | 生 育 離 職 情 形   |                                    |               |
|-----------|--------------|---|------------------------------------|-------------------------------------|--------------|---------------|------------------------------------|---------------|
|           |              | 有，恢復工作情形<br>Ever; whether had a job again or not          |                                    |                                     | 沒 有<br>Never | 有，恢復工作情形      |                                    |               |
|           |              | 計<br>Subtotal   | 曾 經 恢 復<br>Ever had a<br>job again | 未 曾 恢 復<br>Never had a<br>job again |              | 計<br>Subtotal | 曾 經 恢 復<br>Ever had a<br>job again | 計<br>Subtotal |
|           |              |   |                                    |                                     |              |               |                                    |               |
| 總 計       | 5395         | 1412  | 631                                | 780                                 | 3984         | 867           | 481                                |               |
| 目 前 年 齡   |              |   |                                    |                                     |              |               |                                    |               |
| 15 ~ 24 歲 | 45           | 12  | 1                                  | 11                                  | 33           | 9             | 2                                  |               |
| 15 ~ 19 歲 | 3            | 1   | -                                  | 1                                   | 3            | -             | -                                  |               |
| 20 ~ 24 歲 | 42           | 11  | 1                                  | 10                                  | 30           | 9             | 2                                  |               |
| 25 ~ 49 歲 | 3267         | 744   | 364                                | 380                                 | 2523         | 551           | 303                                |               |
| 25 ~ 29 歲 | 244          | 48  | 16                                 | 32                                  | 195          | 28            | 13                                 |               |
| 30 ~ 34 歲 | 618          | 128   | 52                                 | 75                                  | 490          | 86            | 38                                 |               |
| 35 ~ 39 歲 | 722          | 155   | 78                                 | 77                                  | 567          | 123           | 63                                 |               |
| 40 ~ 44 歲 | 803          | 183   | 92                                 | 91                                  | 620          | 151           | 89                                 |               |
| 45 ~ 49 歲 | 881          | 230   | 125                                | 105                                 | 651          | 164           | 101                                |               |
| 50 ~ 64 歲 | 2083         | 656   | 266                                | 390                                 | 1428         | 307           | 176                                |               |
| 50 ~ 54 歲 | 849          | 262   | 121                                | 140                                 | 588          | 150           | 93                                 |               |
| 55 ~ 59 歲 | 753          | 249   | 97                                 | 152                                 | 504          | 112           | 61                                 |               |
| 60 ~ 64 歲 | 481          | 145   | 48                                 | 97                                  | 336          | 46            | 23                                 |               |
| 教 育 程 度   |              |   |                                    |                                     |              |               |                                    |               |
| 國 中 及 以 下 | 1864         | 619   | 275                                | 345                                 | 1244         | 262           | 157                                |               |
| 不識字及白修    | 37           | 8   | 3                                  | 4                                   | 29           | 1             | 0                                  |               |
| 國 小       | 1024         | 349   | 142                                | 207                                 | 675          | 124           | 73                                 |               |
| 國 中       | 803          | 262   | 129                                | 134                                 | 541          | 137           | 84                                 |               |
| 高 中 ( 職 ) | 1991         | 549   | 248                                | 301                                 | 1442         | 380           | 221                                |               |
| 高 中       | 480          | 133   | 53                                 | 80                                  | 347          | 81            | 46                                 |               |
| 高 職       | 1512         | 417   | 195                                | 222                                 | 1095         | 299           | 175                                |               |
| 大 專 及 以 上 | 1540         | 243   | 109                                | 134                                 | 1297         | 226           | 104                                |               |
| 專 科       | 777          | 146   | 68                                 | 78                                  | 631          | 131           | 67                                 |               |
| 大 學 及 以 上 | 764          | 97  | 41                                 | 56                                  | 666          | 95            | 37                                 |               |
| 地 區 別     |              |   |                                    |                                     |              |               |                                    |               |
| 北 部 區 域   | 2459         | 558   | 229                                | 330                                 | 1901         | 453           | 245                                |               |
| 中 部 區 域   | 1303         | 402   | 191                                | 211                                 | 901          | 183           | 104                                |               |
| 南 部 區 域   | 1506         | 412   | 190                                | 222                                 | 1094         | 218           | 126                                |               |
| 東 部 區 域   | 127          | 39  | 22                                 | 17                                  | 88           | 14            | 7                                  |               |

附註：同表11之附註2。

TABLE 38. SITUATION WITH JOBS QUITTED BY MARRIED WOMEN AGED 15-64 YEARS

Jul., 2010 Unit : Thousand Persons

| Whether quitted because of childbirth or not |       | 其他原因離職情形<br>Whether quitted because of other reasons or not |                      |                       |       | Item                         |
|--|-------|---|----------------------|-----------------------|-------|------------------------------|
| Ever; whether had a job again or not         | 沒 有   | 有，恢復工作情形<br>Ever; whether had a job again or not            |                      |                       | 沒 有   |                              |
| 未曾恢復<br>Never had a job again                | Never | 計   | 曾經恢復                 | 未曾恢復                  | Never |                              |
|  |       | Subtotal  | Ever had a job again | Never had a job again |       |                              |
| 386  | 4528  | 752   | 207                  | 545                   | 4643  | Total                        |
|  |       |   |                      |                       |       | Present age                  |
| 6  | 36    | 2   | 1                    | 1                     | 43    | 15 - 24 years                |
| -  | 3     | -   | -                    | -                     | 3     | 15 - 19 years                |
| 6  | 33    | 2   | 1                    | 1                     | 40    | 20 - 24 years                |
| 249  | 2716  | 347   | 154                  | 193                   | 2920  | 25 - 49 years                |
| 15   | 216   | 15  | 8                    | 7                     | 228   | 25 - 29 years                |
| 48   | 532   | 50  | 24                   | 26                    | 568   | 30 - 34 years                |
| 60   | 599   | 64  | 29                   | 35                    | 658   | 35 - 39 years                |
| 62   | 653   | 94  | 44                   | 49                    | 710   | 40 - 44 years                |
| 63   | 717   | 125   | 49                   | 76                    | 756   | 45 - 49 years                |
| 131  | 1776  | 403   | 53                   | 350                   | 1680  | 50 - 64 years                |
| 57   | 699   | 130   | 29                   | 101                   | 719   | 50 - 54 years                |
| 51   | 641   | 153   | 17                   | 136                   | 600   | 55 - 59 years                |
| 23   | 436   | 120   | 7                    | 113                   | 361   | 60 - 64 years                |
|  |       |   |                      |                       |       | Educational attainment       |
| 105  | 1602  | 255   | 53                   | 201                   | 1609  | Junior high & below          |
| 0  | 36    | 7   | 1                    | 6                     | 30    | Illiterate & self-educated   |
| 52   | 900   | 148   | 22                   | 126                   | 876   | Primary school               |
| 53   | 666   | 100   | 31                   | 69                    | 703   | Junior high                  |
| 159  | 1612  | 271   | 97                   | 174                   | 1720  | Senior high (Vocational)     |
| 35   | 399   | 62  | 20                   | 43                    | 417   | Senior high                  |
| 124  | 1213  | 209   | 78                   | 131                   | 1303  | Vocational                   |
| 122  | 1315  | 226   | 57                   | 169                   | 1314  | Junior college & above       |
| 65   | 646   | 104   | 32                   | 72                    | 673   | Junior college               |
| 58   | 669   | 122   | 25                   | 97                    | 642   | University & graduate school |
|  |       |   |                      |                       |       | Region                       |
| 208  | 2006  | 377   | 102                  | 275                   | 2082  | Northern region              |
| 79   | 1120  | 161   | 51                   | 110                   | 1142  | Central region               |
| 92   | 1288  | 197   | 49                   | 148                   | 1309  | Southern region              |
| 7  | 113   | 16  | 5                    | 12                    | 111   | Eastern region               |

Note : The same interpretation as shown in table 11 note 2.

表38 15至64歲已婚女性之離職情形(續)

| 項 目 別                                | 總 計<br>Total | 結 婚 離 職 情 形<br>Whether quitted because of marriage or not |                                    |              | 生 育 離 職 情 形   |                                    |     |
|--------------------------------------|--------------|---|------------------------------------|--------------|---------------|------------------------------------|-----|
|                                      |              | 有，恢復工作情形<br>Ever; whether had a job again or not          |                                    | 沒 有<br>Never | 有，恢復工作情形      |                                    |     |
|                                      |              | 計<br>Subtotal   | 曾 經 恢 復<br>Ever had a<br>job again |              | 計<br>Subtotal | 曾 經 恢 復<br>Ever had a<br>job again |     |
|                                      |              |   |                                    |              |               |                                    |     |
| 勞 動 力 狀 況                            |              |   |                                    |              |               |                                    |     |
| 有 工 作                                | 2939         | 474   | 474                                | -            | 2465          | 351                                | 351 |
| 農、林、漁、牧業                             | 129          | 30  | 30                                 | -            | 99            | 8                                  | 8   |
| 工 業 及 土 石 採 取 業                      | 833          | 139   | 139                                | -            | 694           | 110                                | 110 |
| 礦業及土石採取業                             | 0            | -   | -                                  | -            | 0             | 0                                  | 0   |
| 電力及燃氣供應業                             | 743          | 125   | 125                                | -            | 619           | 97                                 | 97  |
| 用水供應及污染整治業                           | 3            | -   | -                                  | -            | 3             | -                                  | -   |
| 營造業                                  | 16           | 3   | 3                                  | -            | 14            | 2                                  | 2   |
| 營造業                                  | 70           | 11  | 11                                 | -            | 58            | 10                                 | 10  |
| 服務業                                  | 1977         | 306   | 306                                | -            | 1671          | 233                                | 233 |
| 批發及零售業                               | 531          | 89  | 89                                 | -            | 442           | 63                                 | 63  |
| 運輸及倉儲業                               | 56           | 4   | 4                                  | -            | 52            | 6                                  | 6   |
| 住宿及餐飲業                               | 290          | 69  | 69                                 | -            | 221           | 52                                 | 52  |
| 資訊及通訊傳播業                             | 33           | 2   | 2                                  | -            | 30            | 1                                  | 1   |
| 金融及保險業                               | 166          | 17  | 17                                 | -            | 149           | 17                                 | 17  |
| 不動產、科學及技術服務業                         | 19           | 4   | 4                                  | -            | 16            | 4                                  | 4   |
| 專業、科學及技術服務業                          | 78           | 10  | 10                                 | -            | 69            | 10                                 | 10  |
| 支援服務業                                | 64           | 15  | 15                                 | -            | 49            | 12                                 | 12  |
| 公共行政及國防；<br>強制性社會安全業                 | 114          | 12  | 12                                 | -            | 102           | 10                                 | 10  |
| 教育及服務業                               | 256          | 23  | 23                                 | -            | 233           | 18                                 | 18  |
| 醫療保健及社會工作服務業                         | 162          | 21  | 21                                 | -            | 141           | 14                                 | 14  |
| 藝術、娛樂及休閒服務業                          | 27           | 4   | 4                                  | -            | 23            | 2                                  | 2   |
| 其他服務業                                | 181          | 36  | 36                                 | -            | 145           | 23                                 | 23  |
| 職 民 意 代 表、 企 業 主 管 及 經 理 人 員         | 76           | 8   | 8                                  | -            | 68            | 4                                  | 4   |
| 專 業 人 員                              | 250          | 12  | 12                                 | -            | 238           | 11                                 | 11  |
| 技術員及助理專業人員                           | 609          | 56  | 56                                 | -            | 553           | 63                                 | 63  |
| 事 務 工 作 人 員                          | 505          | 67  | 67                                 | -            | 439           | 55                                 | 55  |
| 服務工作人員及售貨員                           | 725          | 149   | 149                                | -            | 575           | 107                                | 107 |
| 農、林、漁、牧工作人員                          | 121          | 29  | 29                                 | -            | 92            | 7                                  | 7   |
| 生 產 有 關 工 人、機 械<br>設 備 操 作 工 及 體 力 工 | 653          | 154   | 154                                | -            | 499           | 104                                | 104 |
| 從 業 身 分 主 者                          | 88           | 14  | 14                                 | -            | 75            | 14                                 | 14  |
| 自 營 作 業 者                            | 264          | 54  | 54                                 | -            | 210           | 30                                 | 30  |
| 無 酬 家 屬 工 作 者                        | 380          | 91  | 91                                 | -            | 289           | 35                                 | 35  |
| 受 雇 者                                | 2207         | 316   | 316                                | -            | 1891          | 273                                | 273 |
| 受 雇 者                                | 1854         | 282   | 282                                | -            | 1572          | 253                                | 253 |
| 受 雇 者                                | 353          | 34  | 34                                 | -            | 319           | 20                                 | 20  |
| 無 工 作                                | 2456         | 937   | 157                                | 780          | 1519          | 516                                | 130 |
| 失 業 者                                | 63           | 14  | 10                                 | 3            | 50            | 12                                 | 9   |
| 非 勞 動 力                              | 2393         | 924   | 147                                | 777          | 1470          | 504                                | 121 |



TABLE 38. SITUATION WITH JOBS QUITTED BY MARRIED WOMEN AGED 15-64 YEARS(Cont.)

| Whether quitted because of childbirth or not |       | 其他原因離職情形<br>Whether quitted because of other reasons or not |                      |                       | Item   |
|--|-------|---|----------------------|-----------------------|--|
| Ever; whether had a job again or not         | 設 有   | 有, 恢復工作情形<br>Ever; whether had a job again or not           |                      | 設 有                   |  |
| 未曾恢復<br>Never had a job again                | Never | 計   | 曾經恢復                 | 未曾恢復                  |  |
|  |       | Subtotal  | Ever had a job again | Never had a job again |  |
| -  | 2588  | 207   | 207                  | -                     | 2732 Labor force status  |
| -  | 121   | 8   | 8                    | -                     | 121 Have a job   |
| -  | 723   | 69  | 69                   | -                     | 764 Industry   |
| -  | 0     | -   | -                    | -                     | 0 Agriculture, forestry, fishing & animal husbandry                        |
| -  | 646   | 60  | 60                   | -                     | 683 Goods-producing industries   |
| -  | 3     | -   | -                    | -                     | 3 Mining & quarrying   |
| -  | 14    | 0   | 0                    | -                     | 16 Manufacturing   |
| -  | 60    | 9   | 9                    | -                     | 61 Electricity and gas supply  |
| -  | 1744  | 130   | 130                  | -                     | 1847 Water supply and remediation services                                 |
| -  | 468   | 39  | 39                   | -                     | 493 Construction   |
| -  | 50    | 4   | 4                    | -                     | 53 Services-producing industries   |
| -  | 238   | 22  | 22                   | -                     | 268 Trade  |
| -  | 31    | 1   | 1                    | -                     | 31 Transportation and storage  |
| -  | 149   | 9   | 9                    | -                     | 157 Accommodation & eating-drinking places                                 |
| -  | 16    | 2   | 2                    | -                     | 17 Information and communication   |
| -  | 68    | 4   | 4                    | -                     | 74 Finance & insurance   |
| -  | 52    | 7   | 7                    | -                     | 57 Real estate   |
| -  | 104   | 5   | 5                    | -                     | 109 Professional, scientific & technical services                          |
| -  | 238   | 14  | 14                   | -                     | 242 Support Services   |
| -  | 148   | 7   | 7                    | -                     | 155 Public administration & defence ; compulsory social Security           |
| -  | 25    | 4   | 4                    | -                     | 23 Educational services  |
| -  | 158   | 12  | 12                   | -                     | 169 Health care & social work services                                     |
| -  | 72    | 4   | 4                    | -                     | 71 Arts entertainment and recreation                                       |
| -  | 239   | 11  | 11                   | -                     | 239 Other services   |
| -  | 546   | 44  | 44                   | -                     | 565 Occupation   |
| -  | 451   | 36  | 36                   | -                     | 469 Legislators, government administrators, business executives & managers |
| -  | 618   | 50  | 50                   | -                     | 674 Professionals  |
| -  | 114   | 8   | 8                    | -                     | 113 Technicians & associate professionals                                  |
| -  | 549   | 54  | 54                   | -                     | 599 Clerks   |
| -  | 75    | 4   | 4                    | -                     | 84 Service workers, shop & market sales workers                            |
| -  | 234   | 21  | 21                   | -                     | 243 Agricultural, animal husbandry, forestry & fishing workers             |
| -  | 364   | 20  | 20                   | -                     | 359 Prod., machine operators & related workers                             |
| -  | 1935  | 162   | 162                  | -                     | 2045 Class of workers  |
| -  | 1602  | 151   | 151                  | -                     | 1704 Employers   |
| -  | 333   | 11  | 11                   | -                     | 342 Own-account workers  |
| 386  | 1940  | 545   | -                    | 545                   | 1912 Unpaid family workers   |
| 3  | 51    | 35  | -                    | 35                    | 28 Employees   |
| 383  | 1889  | 510   | -                    | 510                   | 1883 Private Government  |
|  |       |   |                      |                       | 1912 Jobless   |
|  |       |   |                      |                       | 28 Unemployed  |
|  |       |   |                      |                       | 1883 Not in labor force  |

Unit : Thousand Persons

表39 15至64歲已婚女性婚前有工作者之結婚離職率

單位：%

中華民國99年7月

| 項 目 別                                | 總 計<br>Total | 不 識 字 及 自 修<br>Illiterate<br>& self-educated | 國 小<br>Primary School | 國 中<br>Junior high |
|--------------------------------------|--------------|--|-----------------------|--------------------|
| 總 計                                  | 31.21        | 44.57  | 48.32                 | 42.80              |
| 離 職 前 工 作 型 態                        |              |  |                       |                    |
| 非 部 分 時 間、臨 時 性 或<br>人 力 派 遣 工 作     | 30.89        | 40.14  | 48.40                 | 42.79              |
| 部 分 時 間、臨 時 性 或 人 力 派 遣 工 作          | 41.96        | 91.30  | 47.26                 | 42.95              |
| 離 職 前 職 業                            |              |  |                       |                    |
| 民 意 代 表、企 業 主 管 及 經 理 人 員            | 11.26        | -  | -                     | 58.51              |
| 專 業 人 員                              | 9.39         | -  | -                     | 43.72              |
| 技 術 員 及 助 理 專 業 人 員                  | 17.77        | -  | 39.25                 | 30.83              |
| 事 務 工 作 人 員                          | 28.58        | -  | 41.33                 | 52.22              |
| 服 務 工 作 人 員 及 售 貨 員                  | 39.07        | 23.29  | 49.98                 | 44.74              |
| 農、林、漁、牧 工 作 人 員                      | 41.94        | 39.19  | 40.51                 | 48.91              |
| 生 產 有 關 工 人 機 械<br>設 備 操 作 工 及 體 力 工 | 40.63        | 53.69  | 49.93                 | 41.20              |
| 其 他                                  | -            | -  | -                     | -                  |
| 離 職 前 從 業 身 分                        |              |  |                       |                    |
| 雇 主 或 自 營 作 業 者                      | 20.43        | 12.97  | 24.30                 | 30.95              |
| 無 酬 家 屬 工 作 者                        | 45.36        | 31.61  | 44.02                 | 53.34              |
| 受 僱 者                                | 30.72        | 55.67  | 49.78                 | 42.48              |
| 受 私 人 僱 用 者                          | 32.83        | 55.67  | 49.94                 | 42.52              |
| 受 政 府 僱 用 者                          | 10.02        | -  | 28.90                 | 39.19              |
| 離 職 前 工 作 地 點                        |              |  |                       |                    |
| 北 部 區 域                              | 27.38        | 70.33  | 49.56                 | 40.29              |
| 中 部 區 域                              | 36.30        | 48.78  | 47.13                 | 46.55              |
| 南 部 區 域                              | 33.51        | 36.07  | 47.94                 | 41.98              |
| 東 部 區 域                              | 31.92        | 45.96  | 46.06                 | 57.19              |
| 其 他                                  | 51.29        | -  | 54.08                 | 81.91              |
| 年 滿 1 5 歲 以 後 至 離 職 前 工 作 期 間        |              |  |                       |                    |
| 未 滿 1 年                              | 37.85        | -  | 59.33                 | 63.75              |
| 1 年 至 未 滿 3 年                        | 34.65        | 58.15  | 50.03                 | 47.49              |
| 3 年 至 未 滿 5 年                        | 31.57        | 55.06  | 49.75                 | 42.14              |
| 5 年 及 以 上                            | 29.50        | 37.63  | 46.75                 | 41.30              |

附註：1.結婚離職率係因結婚離職人數占婚前有工作人數之比。

2.同表11之附註2。

TABLE 39. RATIO OF MARRIED WOMEN, AGED 15-64 YEARS, WHO WAS PREMARITALLY EMPLOYED  
BUT POSTNUPTIALLY QUITTED BECAUSE OF MARRIAGE

Jul., 2010

Unit : %

| 高 中<br>Senior high | 高 職<br>Vocational | 專 科<br>Junior college | 大 學 及 以 上<br>University & graduate school | Item   |
|--------------------|-------------------|-----------------------|---|--|
| 35.07              | 30.77             | 20.10                 | 13.63                                     | Total  |
|                    |                   |                       |   | Job time before quitted  |
| 35.20              | 30.52             | 20.01                 | 13.25                                     | Non part-time, temporary or dispatched workers                         |
| 29.98              | 41.87             | 28.43                 | 33.07                                     | Part-time, temporary or dispatched workers                             |
|                    |                   |                       |   | Occupation before quitted  |
| -                  | -                 | -                     | 14.93                                     | Legislators, government administrators, business executives & managers |
| 9.87               | 16.36             | 14.95                 | 5.95                                      | Professionals  |
| 27.23              | 23.82             | 16.14                 | 13.21                                     | Technicians & associate professionals                                  |
| 37.05              | 30.19             | 22.51                 | 22.35                                     | Clerks   |
| 35.79              | 36.06             | 33.23                 | 25.11                                     | Service workers, shop & market sales workers                           |
| 35.78              | 52.99             | 47.61                 | -   | Agricultural, animal husbandry, forestry and fishing workers           |
| 35.37              | 31.10             | 15.30                 | 29.97                                     | Prod., machine operators & related workers                             |
| -                  | -                 | -                     | -   | Others   |
|                    |                   |                       |   | Class of worker before quitted   |
| 4.80               | 18.92             | 28.60                 | 10.51                                     | Employers or own-account workers                                       |
| 43.38              | 44.32             | 48.68                 | 57.32                                     | Unpaid family workers  |
| 35.39              | 30.64             | 19.79                 | 13.47                                     | Employees  |
| 36.73              | 30.68             | 21.35                 | 18.23                                     | Private  |
| 20.09              | 29.85             | 6.66                  | 2.70                                      | Government   |
|                    |                   |                       |   | Workplace location before quitted                                      |
| 30.57              | 26.24             | 18.44                 | 11.96                                     | Northern region  |
| 40.13              | 35.40             | 25.00                 | 19.80                                     | Central region   |
| 38.80              | 34.69             | 18.89                 | 13.62                                     | Southern region  |
| 38.04              | 26.22             | 16.91                 | 4.99                                      | Eastern region   |
| 100.00             | 14.71             | 57.49                 | 31.71                                     | Others   |
|                    |                   |                       |   | Length of work period before quitted                                   |
| 37.26              | 38.56             | 23.09                 | 24.54                                     | Less than 1 year   |
| 38.76              | 37.82             | 23.98                 | 16.32                                     | 1 year-less than 3 years   |
| 37.36              | 29.65             | 21.12                 | 14.11                                     | 3 year-less than 5 years   |
| 32.15              | 28.26             | 18.20                 | 11.46                                     | 5 years and over   |

Note : 1.The ratio of women quitted because of marriage is defined as a proportion of women postnuptially quitted because of marriage to women premaritally employed.

2.The same interpretation as shown in table 11 note 2.

表40 15至64歲已婚女性因結婚離職並曾恢復工作之間隔時間  
與恢復之工作情形（型態、職位與地點）

單位：千人

中華民國99年7月

| 項 目 別         | 總 計<br>Total | 間 隔 時 間            |                              |                            |                             |                             |
|---------------|--------------|--------------------|------------------------------|----------------------------|-----------------------------|-----------------------------|
|               |              | 未 滿 6 個 月          | 6 個 月 ~ 未 滿 1 年              | 1 年 ~ 未 滿 2 年              | 2 年 ~ 未 滿 3 年               | 3 年 ~ 未 滿 4 年               |
|               |              | Less than 6 months | 6 months - less than 1 years | 1 year - less than 2 years | 2 years - less than 3 years | 3 years - less than 4 years |
| 總 計           | 631          | 57                 | 53                           | 62                         | 39                          | 42                          |
| 目 前 年 齡       |              |                    |                              |                            |                             |                             |
| 15 ~ 24 歲     | 1            | 0                  | -                            | 1                          | -                           | 0                           |
| 15 ~ 19 歲     | -            | -                  | -                            | -                          | -                           | -                           |
| 20 ~ 24 歲     | 1            | 0                  | -                            | 1                          | -                           | 0                           |
| 25 ~ 49 歲     | 364          | 37                 | 34                           | 40                         | 25                          | 25                          |
| 25 ~ 29 歲     | 16           | 4                  | 1                            | 4                          | 4                           | 1                           |
| 30 ~ 34 歲     | 52           | 4                  | 7                            | 11                         | 4                           | 7                           |
| 35 ~ 39 歲     | 78           | 9                  | 8                            | 7                          | 5                           | 5                           |
| 40 ~ 44 歲     | 92           | 7                  | 10                           | 8                          | 7                           | 6                           |
| 45 ~ 49 歲     | 125          | 13                 | 8                            | 9                          | 6                           | 7                           |
| 50 ~ 64 歲     | 266          | 20                 | 19                           | 21                         | 14                          | 16                          |
| 50 ~ 54 歲     | 121          | 9                  | 5                            | 12                         | 8                           | 8                           |
| 55 ~ 59 歲     | 97           | 6                  | 9                            | 8                          | 4                           | 4                           |
| 60 ~ 64 歲     | 48           | 6                  | 4                            | 2                          | 2                           | 4                           |
| 初 婚 年 齡       |              |                    |                              |                            |                             |                             |
| 未 滿 15 歲      | -            | -                  | -                            | -                          | -                           | -                           |
| 15 ~ 16 歲     | 7            | 1                  | 0                            | -                          | 0                           | 1                           |
| 17 ~ 18 歲     | 43           | 3                  | 1                            | 2                          | 2                           | 3                           |
| 19 ~ 20 歲     | 103          | 10                 | 7                            | 9                          | 4                           | 6                           |
| 21 ~ 22 歲     | 140          | 12                 | 9                            | 9                          | 11                          | 7                           |
| 23 ~ 24 歲     | 140          | 8                  | 12                           | 14                         | 7                           | 8                           |
| 25 ~ 26 歲     | 94           | 12                 | 10                           | 12                         | 6                           | 8                           |
| 27 ~ 28 歲     | 55           | 9                  | 6                            | 8                          | 5                           | 3                           |
| 29 ~ 30 歲     | 31           | 1                  | 4                            | 5                          | 2                           | 4                           |
| 31 ~ 32 歲     | 12           | 0                  | 2                            | 3                          | 1                           | 1                           |
| 33 ~ 34 歲     | 4            | 1                  | 1                            | 1                          | 0                           | -                           |
| 35 歲 以 上      | 3            | -                  | 0                            | -                          | 1                           | 1                           |
| 教 育 程 度       |              |                    |                              |                            |                             |                             |
| 國 中 及 以 下     | 275          | 22                 | 15                           | 18                         | 12                          | 18                          |
| 不 識 字 及 白 修 小 | 3            | 0                  | -                            | 0                          | 0                           | 0                           |
| 國 國           | 142          | 12                 | 8                            | 8                          | 6                           | 8                           |
| 國 中           | 129          | 9                  | 6                            | 10                         | 6                           | 10                          |
| 高 中 ( 職 )     | 248          | 24                 | 20                           | 28                         | 19                          | 14                          |
| 高 中           | 53           | 5                  | 4                            | 6                          | 6                           | 2                           |
| 高 職           | 195          | 19                 | 16                           | 22                         | 13                          | 12                          |
| 大 專 及 以 上     | 109          | 11                 | 18                           | 16                         | 8                           | 10                          |
| 大 專           | 68           | 5                  | 12                           | 9                          | 6                           | 5                           |
| 大 學 及 以 上     | 41           | 6                  | 7                            | 7                          | 1                           | 4                           |

TABLE 40. INTERMITTED DURATION SINCE JOB QUITTANCE BECAUSE OF MARRIAGE TILL REEMPLOYMENT  
AND ITS REENTRANCE FEATURE ( JOB TYPE, OCCUPATION AND LOCATION )  
FOR MARRIED WOMEN AGED 15-64 YEARS

Jul., 2010 Unit : Thousand Persons

| Intermitted duration        |                  |                 | 工 作 型 態  |  | Item                           |
|-----------------------------|------------------|-----------------|--|--|--------------------------------|
| 4年~未滿5年                     | 5年 以上            | 平均(月)           | Job type                                       |  |                                |
| 4 years - less than 5 years | 5 years and over | Average (month) | 非部分時間、臨時性或人力派遣工作                               | 部分時間、臨時性或人力派遣工作                            |                                |
|                             |                  |                 | Non part-time, temporary or dispatched workers | part-time, temporary or dispatched workers |                                |
| 27                          | 351              | 83.11           | 546  | 85   | Total                          |
|                             |                  |                 |  |  | Present age                    |
| -                           | -                | 18.77           | 1  | -  | 15 - 24 years                  |
| -                           | -                | -               | -  | -  | 15 - 19 years                  |
| -                           | -                | 18.77           | 1  | -  | 20 - 24 years                  |
| 18                          | 184              | 71.22           | 319  | 45   | 25 - 49 years                  |
| 1                           | 2                | 24.73           | 13   | 3  | 25 - 29 years                  |
| 3                           | 17               | 41.69           | 47   | 6  | 30 - 34 years                  |
| 4                           | 40               | 62.93           | 66   | 12   | 35 - 39 years                  |
| 4                           | 49               | 72.69           | 79   | 14   | 40 - 44 years                  |
| 7                           | 76               | 93.79           | 114  | 11   | 45 - 49 years                  |
| 9                           | 167              | 99.73           | 226  | 40   | 50 - 64 years                  |
| 4                           | 76               | 97.14           | 101  | 20   | 50 - 54 years                  |
| 5                           | 61               | 101.13          | 86   | 11   | 55 - 59 years                  |
| 1                           | 30               | 103.50          | 38   | 9  | 60 - 64 years                  |
|                             |                  |                 |  |  | Age at entering first marriage |
| -                           | -                | -               | -  | -  | Under 15 years                 |
| -                           | 5                | 105.62          | 6  | 1  | 15 - 16 years                  |
| 2                           | 30               | 117.74          | 35   | 9  | 17 - 18 years                  |
| 6                           | 62               | 100.31          | 88   | 15   | 19 - 20 years                  |
| 4                           | 87               | 88.87           | 121  | 19   | 21 - 22 years                  |
| 6                           | 84               | 84.79           | 121  | 19   | 23 - 24 years                  |
| 3                           | 42               | 68.00           | 85   | 9  | 25 - 26 years                  |
| 3                           | 20               | 51.84           | 48   | 6  | 27 - 28 years                  |
| 1                           | 15               | 61.42           | 25   | 6  | 29 - 30 years                  |
| 1                           | 4                | 44.35           | 10   | 1  | 31 - 32 years                  |
| 1                           | 1                | 50.70           | 3  | 1  | 33 - 34 years                  |
| -                           | 1                | 54.32           | 3  | -  | 35 years and over              |
|                             |                  |                 |  |  | Educational attainment         |
| 13                          | 176              | 100.82          | 229  | 45   | Junior high & below            |
| -                           | 3                | 139.58          | 3  | 0  | Illiterate & self-educated     |
| 8                           | 92               | 105.65          | 115  | 27   | Primary school                 |
| 6                           | 82               | 94.43           | 111  | 17   | Junior high                    |
| 11                          | 132              | 76.09           | 216  | 32   | Senior high (Vocational)       |
| 2                           | 28               | 76.32           | 48   | 5  | Senior high                    |
| 9                           | 104              | 76.03           | 167  | 27   | Vocational                     |
| 3                           | 43               | 54.45           | 101  | 8  | Junior college & above         |
| 2                           | 29               | 56.16           | 63   | 5  | Junior college                 |
| 1                           | 15               | 51.59           | 38   | 2  | University & graduate school   |

表40 15至64歲已婚女性因結婚離職並曾恢復工作之間隔時間  
與恢復之工作情形（型態、職位與地點）（續1）

單位：千人

中華民國99年7月

| 項 目 別           | 工 作 職 位<br>Occupation  |                           |   |                      |  |  |
|-----------------|--|---------------------------|---|----------------------|--|--|
|                 | 民意代表、企業<br>主管及經理人員<br><br>Legislators,<br>government<br>administrators,<br>business executives<br>& managers | 專業人員<br><br>Professionals | 技術員及助理<br>專業人員<br><br>Technicians and<br>associate<br>professionals | 事務工作人員<br><br>Clerks | 服務工作人員<br>及售貨員<br><br>Service<br>workers,<br>shop and<br>market sales<br>workers | 農、林、漁、牧<br>工作人員<br><br>Agricultural,<br>forestry, fishing<br>and animal<br>husbandry workers |
| 總 計             | 4  | 17                        | 57  | 103                  | 189  | 39   |
| 目 前 年 齡         |  |                           |   |                      |  |  |
| 15 ~ 24 歲       | -  | -                         | -   | 0                    | -  | -  |
| 15 ~ 19 歲       | -  | -                         | -   | -                    | -  | -  |
| 20 ~ 24 歲       | -  | -                         | -   | 0                    | -  | -  |
| 25 ~ 49 歲       | 1  | 12                        | 41  | 66                   | 111  | 17   |
| 25 ~ 29 歲       | -  | 0                         | 1   | 4                    | 7  | 1  |
| 30 ~ 34 歲       | -  | 4                         | 8   | 10                   | 14   | 3  |
| 35 ~ 39 歲       | 0  | 3                         | 8   | 17                   | 25   | 4  |
| 40 ~ 44 歲       | -  | 3                         | 11  | 14                   | 31   | 4  |
| 45 ~ 49 歲       | 0  | 3                         | 12  | 20                   | 33   | 5  |
| 50 ~ 64 歲       | 4  | 5                         | 17  | 36                   | 77   | 22   |
| 50 ~ 54 歲       | 2  | 2                         | 10  | 14                   | 38   | 8  |
| 55 ~ 59 歲       | 1  | 2                         | 5   | 17                   | 27   | 7  |
| 60 ~ 64 歲       | 1  | 1                         | 1   | 5                    | 12   | 7  |
| 初 婚 年 齡         |  |                           |   |                      |  |  |
| 未 滿 15 歲        | -  | -                         | -   | -                    | -  | -  |
| 15 ~ 16 歲       | -  | -                         | -   | 0                    | 2  | 2  |
| 17 ~ 18 歲       | -  | -                         | 1   | 3                    | 11   | 2  |
| 19 ~ 20 歲       | 1  | 1                         | 4   | 7                    | 33   | 10   |
| 21 ~ 22 歲       | 2  | 1                         | 8   | 22                   | 45   | 10   |
| 23 ~ 24 歲       | 0  | 4                         | 14  | 26                   | 44   | 9  |
| 25 ~ 26 歲       | 1  | 4                         | 13  | 24                   | 23   | 3  |
| 27 ~ 28 歲       | -  | 4                         | 8   | 15                   | 15   | 1  |
| 29 ~ 30 歲       | -  | 2                         | 6   | 3                    | 10   | 1  |
| 31 ~ 32 歲       | 0  | 2                         | 2   | 2                    | 4  | -  |
| 33 ~ 34 歲       | -  | 1                         | 1   | 0                    | 0  | 0  |
| 35 歲 以 上        | -  | -                         | 0   | 0                    | 1  | 0  |
| 教 育 程 度         |  |                           |   |                      |  |  |
| 國 中 及 以 下       | 1  | -                         | 6   | 11                   | 88   | 24   |
| 不 識 字 及 自 修 小 中 | -  | -                         | -   | -                    | 1  | 1  |
| 國 國             | 0  | -                         | 2   | 4                    | 43   | 13   |
| 國 中             | 1  | -                         | 4   | 7                    | 45   | 10   |
| 高 中 ( 職 )       | 2  | 1                         | 26  | 55                   | 79   | 14   |
| 高 高             | 2  | 0                         | 6   | 12                   | 16   | 2  |
| 專 專             | -  | 1                         | 20  | 43                   | 63   | 12   |
| 大 專 及 以 上       | 2  | 17                        | 25  | 37                   | 21   | 1  |
| 專 專             | 1  | 7                         | 13  | 26                   | 16   | 1  |
| 大 學 及 以 上       | 1  | 10                        | 12  | 11                   | 6  | 1  |

TABLE 40. INTERMITTED DURATION SINCE JOB QUITTANCE BECAUSE OF MARRIAGE TILL REEMPLOYMENT  
AND ITS REENTRANCE FEATURE ( JOB TYPE, OCCUPATION AND LOCATION )  
FOR MARRIED WOMEN AGED 15-64 YEARS(Cont.1)

Jul., 2010

Unit : Thousand Persons

| 生產有關工人、機械<br>設備操作工及體力工<br><br>Prod., machine<br>operators<br>and related<br>workers | 其 他<br><br>Others | 工 作 地 點<br>Work area           |                               |                                |                               |   | 其 他<br><br>Others              | Item |
|---|-------------------|--------------------------------|-------------------------------|--------------------------------|-------------------------------|---|--------------------------------|------|
|   |                   | 北部區域<br><br>Northern<br>region | 中部區域<br><br>Central<br>region | 南部區域<br><br>Southern<br>region | 東部區域<br><br>Eastern<br>region |   |                                |      |
| 221   | -                 | 233                            | 187                           | 190                            | 20                            | 2 | Total                          |      |
|   |                   |                                |                               |                                |                               |   | Present age                    |      |
| 1   | -                 | 1                              | -                             | 1                              | -                             | - | 15 - 24 years                  |      |
| -   | -                 | -                              | -                             | -                              | -                             | - | 15 - 19 years                  |      |
| 1   | -                 | 1                              | -                             | 1                              | -                             | - | 20 - 24 years                  |      |
| 116   | -                 | 126                            | 116                           | 109                            | 11                            | 1 | 25 - 49 years                  |      |
| 3   | -                 | 6                              | 5                             | 5                              | 0                             | - | 25 - 29 years                  |      |
| 14  | -                 | 19                             | 16                            | 15                             | 2                             | - | 30 - 34 years                  |      |
| 20  | -                 | 26                             | 26                            | 24                             | 3                             | - | 35 - 39 years                  |      |
| 28  | -                 | 30                             | 33                            | 26                             | 3                             | - | 40 - 44 years                  |      |
| 50  | -                 | 45                             | 38                            | 38                             | 4                             | 1 | 45 - 49 years                  |      |
| 104   | -                 | 106                            | 70                            | 80                             | 9                             | 1 | 50 - 64 years                  |      |
| 46  | -                 | 50                             | 32                            | 33                             | 5                             | 1 | 50 - 54 years                  |      |
| 37  | -                 | 34                             | 27                            | 34                             | 2                             | - | 55 - 59 years                  |      |
| 21  | -                 | 22                             | 11                            | 13                             | 2                             | 0 | 60 - 64 years                  |      |
|   |                   |                                |                               |                                |                               |   | Age at entering first marriage |      |
| -   | -                 | -                              | -                             | -                              | -                             | - | Under 15 years                 |      |
| 3   | -                 | 1                              | 1                             | 3                              | 1                             | - | 15 - 16 years                  |      |
| 26  | -                 | 16                             | 12                            | 12                             | 3                             | - | 17 - 18 years                  |      |
| 47  | -                 | 32                             | 32                            | 35                             | 4                             | 0 | 19 - 20 years                  |      |
| 52  | -                 | 47                             | 44                            | 45                             | 5                             | - | 21 - 22 years                  |      |
| 42  | -                 | 54                             | 39                            | 43                             | 3                             | - | 23 - 24 years                  |      |
| 26  | -                 | 35                             | 30                            | 27                             | 2                             | - | 25 - 26 years                  |      |
| 13  | -                 | 25                             | 15                            | 11                             | 1                             | 2 | 27 - 28 years                  |      |
| 9   | -                 | 16                             | 7                             | 7                              | 1                             | - | 29 - 30 years                  |      |
| 2   | -                 | 4                              | 5                             | 3                              | -                             | - | 31 - 32 years                  |      |
| 1   | -                 | 2                              | 1                             | 1                              | 0                             | - | 33 - 34 years                  |      |
| 1   | -                 | 1                              | 1                             | 1                              | 0                             | - | 35 years and over              |      |
|   |                   |                                |                               |                                |                               |   | Educational attainment         |      |
| 144   | -                 | 97                             | 85                            | 80                             | 13                            | 0 | Junior high & below            |      |
| 2   | -                 | 1                              | 1                             | 2                              | 0                             | - | Illiterate & self-educated     |      |
| 80  | -                 | 51                             | 39                            | 46                             | 6                             | - | Primary school                 |      |
| 62  | -                 | 45                             | 45                            | 32                             | 7                             | 0 | Junior high                    |      |
| 72  | -                 | 84                             | 72                            | 85                             | 5                             | 1 | Senior high (Vocational)       |      |
| 16  | -                 | 24                             | 12                            | 17                             | 0                             | - | Senior high                    |      |
| 55  | -                 | 60                             | 61                            | 68                             | 5                             | 1 | Vocational                     |      |
| 6   | -                 | 52                             | 30                            | 25                             | 2                             | 1 | Junior college & above         |      |
| 5   | -                 | 29                             | 22                            | 16                             | 1                             | 0 | Junior college                 |      |
| 1   | -                 | 23                             | 8                             | 9                              | 1                             | 0 | University & graduate school   |      |

表40 15至64歲已婚女性因結婚離職並曾恢復工作之間隔時間  
與恢復之工作情形（型態、職位與地點）（續2）

單位：千人

中華民國99年7月

| 項 目 別                             | 總 計<br>Total | 間 隔 時 間            |                              |                            |                             |                             |
|-----------------------------------|--------------|--------------------|------------------------------|----------------------------|-----------------------------|-----------------------------|
|                                   |              | 未 滿 6 個 月          | 6 個 月 ~ 未 滿 1 年              | 1 年 ~ 未 滿 2 年              | 2 年 ~ 未 滿 3 年               | 3 年 ~ 未 滿 4 年               |
|                                   |              | Less than 6 months | 6 months - less than 1 years | 1 year - less than 2 years | 2 years - less than 3 years | 3 years - less than 4 years |
| 總 計                               | 631          | 57                 | 53                           | 62                         | 39                          | 42                          |
| 離 職 前 工 作 型 態                     |              |                    |                              |                            |                             |                             |
| 非 部 分 時 間、臨 時 性 或 人 力 派 遣 工 作     | 608          | 55                 | 51                           | 59                         | 38                          | 41                          |
| 部 分 時 間、臨 時 性 或 人 力 派 遣 工 作       | 23           | 2                  | 2                            | 3                          | 1                           | 1                           |
| 離 職 前 職 業                         |              |                    |                              |                            |                             |                             |
| 民 意 代 表、企 業 主 管 及 經 理 人 員         | 1            | 1                  | -                            | -                          | -                           | -                           |
| 專 業 人 員                           | 21           | 2                  | 2                            | 1                          | 2                           | 2                           |
| 技 術 員 及 助 理 專 業 人 員               | 49           | 4                  | 8                            | 7                          | 5                           | 6                           |
| 事 務 工 作 人 員                       | 142          | 16                 | 17                           | 17                         | 9                           | 7                           |
| 服 務 工 作 人 員 及 售 貨 員               | 135          | 9                  | 11                           | 14                         | 9                           | 11                          |
| 農、林、漁、牧 工 作 人 員                   | 25           | 4                  | 1                            | 2                          | 0                           | 1                           |
| 生 產 有 關 工 人 機 械 設 備 操 作 工 及 體 力 工 | 258          | 21                 | 13                           | 22                         | 14                          | 14                          |
| 其 他                               | -            | -                  | -                            | -                          | -                           | -                           |
| 離 職 前 從 業 身 分                     |              |                    |                              |                            |                             |                             |
| 雇 主 或 自 營 作 業 者                   | 8            | 1                  | 1                            | 2                          | 0                           | 1                           |
| 無 酬 家 屬 工 作 者                     | 39           | 6                  | 3                            | 2                          | 2                           | 2                           |
| 受 僱 者                             | 585          | 51                 | 49                           | 57                         | 37                          | 39                          |
| 受 私 人 僱 用 者                       | 567          | 49                 | 45                           | 57                         | 36                          | 37                          |
| 受 政 府 僱 用 者                       | 18           | 1                  | 3                            | 1                          | 1                           | 2                           |
| 離 職 前 工 作 地 點                     |              |                    |                              |                            |                             |                             |
| 北 部 區 域                           | 251          | 23                 | 25                           | 25                         | 15                          | 14                          |
| 中 部 區 域                           | 177          | 21                 | 17                           | 17                         | 10                          | 12                          |
| 南 部 區 域                           | 189          | 12                 | 9                            | 19                         | 12                          | 15                          |
| 東 部 區 域                           | 11           | 1                  | 1                            | 0                          | 1                           | 0                           |
| 其 他                               | 2            | -                  | 0                            | -                          | 0                           | -                           |
| 年 滿 1 5 歲 以 後 至 離 職 前 工 作 期 間     |              |                    |                              |                            |                             |                             |
| 未 滿 1 年                           | 9            | 1                  | -                            | 1                          | 0                           | 1                           |
| 1 年 至 未 滿 3 年                     | 150          | 12                 | 15                           | 14                         | 9                           | 10                          |
| 3 年 至 未 滿 5 年                     | 179          | 16                 | 13                           | 19                         | 13                          | 10                          |
| 5 年 及 以 上                         | 294          | 28                 | 25                           | 29                         | 16                          | 21                          |



TABLE 40. INTERMITTED DURATION SINCE JOB QUITTANCE BECAUSE OF MARRIAGE TILL REEMPLOYMENT  
AND ITS REENTRANCE FEATURE ( JOB TYPE, OCCUPATION AND LOCATION )  
FOR MARRIED WOMEN AGED 15-64 YEARS(Cont.2)

Jul., 2010 Unit : Thousand Persons

| Intermitted duration                  |                            |                          | 工 作 型 態<br>Job type   |  | Item   |
|---------------------------------------|----------------------------|--------------------------|---|--|--|
| 4年~未滿5年<br>4 years - less than 5years | 5年 以 上<br>5 years and over | 平均(月)<br>Average (month) | 非部分時間、臨時性<br>或人力派遣工作<br>Non part-time, temporary<br>or dispatched workers | 部分時間、臨時性<br>或人力派遣工作<br>part-time, temporary<br>or dispatched workers |  |
| 27                                    | 351                        | 83.11                    | 546   | 85   | Total  |
|                                       |                            |                          |   |  | Job time before quitted  |
| 26                                    | 337                        | 82.88                    | 534   | 74   | Non part-time, temporary or<br>dispatched workers                            |
| 1                                     | 14                         | 89.05                    | 12  | 12   | Part-time, temporary or<br>dispatched workers                                |
|                                       |                            |                          |   |  | Occupation before quitted  |
| -                                     | -                          | 3.00                     | 1   | -  | Legislators, government<br>administrators, business<br>executives & managers |
| 1                                     | 11                         | 76.43                    | 21  | 1  | Professionals  |
| 2                                     | 18                         | 55.70                    | 44  | 5  | Technicians & associate<br>professionals                                     |
| 7                                     | 69                         | 71.01                    | 130   | 11   | Clerks   |
| 5                                     | 77                         | 76.98                    | 115   | 20   | Service workers, shop &<br>market sales workers                              |
| 1                                     | 15                         | 91.20                    | 21  | 4  | Agricultural, animal husbandry,<br>forestry and fishing workers              |
| 12                                    | 163                        | 98.32                    | 213   | 45   | Prod., machine operators &<br>related workers                                |
| -                                     | -                          | -                        | -   | -  | Others   |
|                                       |                            |                          |   |  | Class of worker before quitted   |
| -                                     | 3                          | 45.85                    | 6   | 2  | Employers or own-account workers   |
| 1                                     | 22                         | 91.91                    | 35  | 4  | Unpaid family workers  |
| 26                                    | 326                        | 83.04                    | 505   | 80   | Employees  |
| 26                                    | 317                        | 82.58                    | 490   | 77   | Private  |
| 0                                     | 9                          | 98.00                    | 15  | 3  | Government   |
|                                       |                            |                          |   |  | Workplace location before quitted  |
| 11                                    | 137                        | 81.32                    | 223   | 29   | Northern region  |
| 8                                     | 92                         | 72.45                    | 154   | 23   | Central region   |
| 8                                     | 113                        | 93.99                    | 158   | 32   | Southern region  |
| 0                                     | 8                          | 107.09                   | 9   | 2  | Eastern region   |
| 0                                     | 1                          | 84.22                    | 2   | 1  | Others   |
|                                       |                            |                          |   |  | Length of work period before quitted   |
| 0                                     | 6                          | 84.81                    | 8   | 1  | Less than 1 year   |
| 7                                     | 83                         | 85.15                    | 128   | 21   | 1 year-less than 3 years   |
| 7                                     | 101                        | 84.67                    | 158   | 21   | 3 year-less than 5 years   |
| 13                                    | 162                        | 81.07                    | 252   | 42   | 5 years and over   |

表40 15至64歲已婚女性因結婚離職並曾恢復工作之間隔時間  
與恢復之工作情形（型態、職位與地點）（續完）

單位：千人

中華民國99年7月

| 項 目 別                         | 工 作 職 位<br>Occupation  |                              |  |                      |   |   |
|-------------------------------|--|------------------------------|--|----------------------|---|---|
|                               | 民意代表、企業<br>主管及經理人員<br><br>Legislators,<br>government<br>administrators,<br>business executives<br>& managers | 專 業 人 員<br><br>Professionals | 技術員及助理<br>專 業 人 員<br><br>Technicians and<br>associate<br>professionals | 事務工作人員<br><br>Clerks | 服務工作人員<br>及 售 貨 員<br><br>Service<br>workers,<br>shop and<br>market sales<br>workers | 農、林、漁、牧<br>工 作 人 員<br><br>Agricultural,<br>forestry, fishing<br>and animal<br>husbandry workers |
| 總 計                           | 4  | 17                           | 57   | 103                  | 189   | 39  |
| 離 職 前 工 作 型 態                 |  |                              |  |                      |   |   |
| 非部分時間、臨時性或<br>人力派遣工作          | 4  | 17                           | 55   | 101                  | 181   | 38  |
| 部分時間、臨時性或人力派遣工作               | -  | 1                            | 2  | 2                    | 7   | 1   |
| 離 職 前 職 業                     |  |                              |  |                      |   |   |
| 民意代表、企業主管及經理人員                | -  | -                            | -  | 1                    | -   | -   |
| 專 業 人 員                       | -  | 13                           | 1  | 3                    | 3   | 0   |
| 技術員及助理專業人員                    | 1  | 3                            | 20   | 6                    | 10  | 2   |
| 事 務 工 作 人 員                   | 1  | 1                            | 17   | 66                   | 29  | 5   |
| 服務工作人員及售貨員                    | 1  | 0                            | 7  | 12                   | 75  | 8   |
| 農、林、漁、牧工作人員                   | -  | -                            | 0  | 1                    | 5   | 8   |
| 生產有關工人機械<br>設備操作工及體力工         | 1  | -                            | 11   | 14                   | 66  | 17  |
| 其 他                           | -  | -                            | -  | -                    | -   | -   |
| 離 職 前 從 業 身 分                 |  |                              |  |                      |   |   |
| 雇 主 或 自 營 作 業 者               | -  | -                            | 1  | 1                    | 4   | -   |
| 無 酬 家 屬 工 作 者                 | -  | -                            | 3  | 2                    | 12  | 8   |
| 受 僱 者                         | 4  | 17                           | 53   | 100                  | 173   | 32  |
| 受私人僱用者                        | 4  | 15                           | 51   | 96                   | 166   | 31  |
| 受政府僱用者                        | 1  | 2                            | 2  | 3                    | 6   | 0   |
| 離 職 前 工 作 地 點                 |  |                              |  |                      |   |   |
| 北 部 區 域                       | 2  | 10                           | 29   | 44                   | 78  | 8   |
| 中 部 區 域                       | 1  | 4                            | 13   | 28                   | 41  | 17  |
| 南 部 區 域                       | 2  | 4                            | 15   | 28                   | 65  | 13  |
| 東 部 區 域                       | -  | -                            | 0  | 2                    | 5   | 1   |
| 其 他                           | -  | 0                            | -  | 0                    | 1   | -   |
| 年 滿 1 5 歲 以 後 至 離 職 前 工 作 期 間 |  |                              |  |                      |   |   |
| 未 滿 1 年                       | -  | -                            | 0  | 1                    | 2   | 1   |
| 1 年 至 未 滿 3 年                 | 1  | 7                            | 12   | 26                   | 41  | 11  |
| 3 年 至 未 滿 5 年                 | 2  | 5                            | 14   | 31                   | 56  | 13  |
| 5 年 及 以 上                     | 1  | 5                            | 31   | 45                   | 90  | 14  |

TABLE 40. INTERMITTED DURATION SINCE JOB QUITTANCE BECAUSE OF MARRIAGE TILL REEMPLOYMENT  
AND ITS REENTRANCE FEATURE ( JOB TYPE, OCCUPATION AND LOCATION )  
FOR MARRIED WOMEN AGED 15-64 YEARS(Cont. End)

Jul., 2010

Unit : Thousand Persons

| 生產有關工人、機械<br>設備操作工及體力工<br><br>Prod., machine<br>operators<br>and related<br>workers | 其 他<br><br>Others | 工 作 地 點<br>Work area           |                               |                                |                               |   | 其 他<br><br>Others  | Item |
|---|-------------------|--------------------------------|-------------------------------|--------------------------------|-------------------------------|---|--|------|
|   |                   | 北部區域<br><br>Northern<br>region | 中部區域<br><br>Central<br>region | 南部區域<br><br>Southern<br>region | 東部區域<br><br>Eastern<br>region |   |  |      |
| 221   | -                 | 233                            | 187                           | 190                            | 20                            | 2 | Total  |      |
|   |                   |                                |                               |                                |                               |   | Job time before quitted  |      |
| 211   | -                 | 224                            | 181                           | 182                            | 19                            | 2 | Non part-time, temporary or<br>dispatched workers                            |      |
| 10  | -                 | 8                              | 6                             | 7                              | 2                             | - | Part-time, temporary or<br>dispatched workers                                |      |
| -   | -                 | 1                              | -                             | -                              | -                             | - | Occupation before quitted  |      |
| 0   | -                 | 10                             | 4                             | 8                              | -                             | 0 | Legislators, government<br>administrators, business<br>executives & managers |      |
| 7   | -                 | 28                             | 10                            | 10                             | 1                             | - | Professionals  |      |
| 22  | -                 | 54                             | 43                            | 41                             | 3                             | 0 | Technicians & associate<br>professionals                                     |      |
| 32  | -                 | 47                             | 37                            | 45                             | 6                             | 0 | Clerks   |      |
| 10  | -                 | 5                              | 8                             | 9                              | 3                             | - | Service workers, shop &<br>market sales workers                              |      |
| 149   | -                 | 88                             | 85                            | 78                             | 7                             | 1 | Agricultural, animal husbandry,<br>forestry and fishing workers              |      |
| -   | -                 | -                              | -                             | -                              | -                             | - | Prod., machine operators &<br>related workers                                |      |
|   |                   |                                |                               |                                |                               |   | Others   |      |
|   |                   |                                |                               |                                |                               |   | Class of worker before quitted   |      |
| 2   | -                 | 3                              | 2                             | 3                              | 1                             | - | Employers or own-account workers   |      |
| 14  | -                 | 10                             | 12                            | 13                             | 3                             | - | Unpaid family workers  |      |
| 206   | -                 | 219                            | 173                           | 174                            | 17                            | 2 | Employees  |      |
| 203   | -                 | 212                            | 169                           | 168                            | 16                            | 2 | Private  |      |
| 3   | -                 | 7                              | 3                             | 6                              | 1                             | - | Government   |      |
|   |                   |                                |                               |                                |                               |   | Workplace location before quitted  |      |
| 81  | -                 | 197                            | 29                            | 16                             | 9                             | 1 | Northern region  |      |
| 73  | -                 | 22                             | 144                           | 9                              | 1                             | 0 | Central region   |      |
| 63  | -                 | 12                             | 13                            | 163                            | 1                             | 1 | Southern region  |      |
| 3   | -                 | 1                              | 1                             | -                              | 10                            | - | Eastern region   |      |
| 1   | -                 | 1                              | 0                             | 1                              | 0                             | - | Others   |      |
|   |                   |                                |                               |                                |                               |   | Length of work period before quitted   |      |
| 4   | -                 | 2                              | 2                             | 4                              | 1                             | 0 | Less than 1 year   |      |
| 51  | -                 | 53                             | 44                            | 49                             | 5                             | - | 1 year-less than 3 years   |      |
| 59  | -                 | 65                             | 53                            | 53                             | 7                             | 1 | 3 year-less than 5 years   |      |
| 107   | -                 | 113                            | 88                            | 84                             | 7                             | 1 | 5 years and over   |      |

表4 1 15至64歲已婚女性因結婚離職並曾恢復工作之平均間隔月數

| 單位：月      |                | 中華民國99年7月                          |   |                       |                    |
|-----------|----------------|------------------------------------|---|-----------------------|--------------------|
| 項 目 別     | 總 計<br>Overall | 國 中 及 以 下<br>Junior high and below |   |                       |                    |
|           |                | 計<br>Group                         | 不識字及自修<br>Illiterate &<br>self-educated | 國 小<br>Primary school | 國 中<br>Junior high |
| 總 計       | 83.11          | 100.82                             | 139.58                                  | 105.65                | 94.43              |
| 目 前 年 齡   |                |                                    |   |                       |                    |
| 15 ~ 24 歲 | 18.77          | 36.00                              | -                                       | -                     | 36.00              |
| 15 ~ 19 歲 | -              | -                                  | -                                       | -                     | -                  |
| 20 ~ 24 歲 | 18.77          | 36.00                              | -                                       | -                     | 36.00              |
| 25 ~ 49 歲 | 71.22          | 90.06                              | 89.08                                   | 99.34                 | 86.80              |
| 25 ~ 29 歲 | 24.73          | 57.66                              | -                                       | -                     | 57.66              |
| 30 ~ 34 歲 | 41.69          | 59.21                              | -                                       | 84.89                 | 53.54              |
| 35 ~ 39 歲 | 62.93          | 80.97                              | 96.00                                   | 114.48                | 76.69              |
| 40 ~ 44 歲 | 72.69          | 90.98                              | -                                       | 91.25                 | 90.90              |
| 45 ~ 49 歲 | 93.79          | 96.84                              | 72.00                                   | 101.75                | 94.41              |
| 50 ~ 64 歲 | 99.73          | 107.53                             | 145.11                                  | 107.12                | 106.17             |
| 50 ~ 54 歲 | 97.14          | 111.33                             | 226.77                                  | 111.49                | 109.05             |
| 55 ~ 59 歲 | 101.13         | 107.53                             | 164.71                                  | 107.21                | 104.49             |
| 60 ~ 64 歲 | 103.50         | 100.60                             | 101.15                                  | 101.57                | 95.54              |
| 初 婚 年 齡   |                |                                    |   |                       |                    |
| 未 滿 15 歲  | -              | -                                  | -                                       | -                     | -                  |
| 15 ~ 16 歲 | 105.62         | 112.88                             | 167.82                                  | 126.01                | 75.86              |
| 17 ~ 18 歲 | 117.74         | 125.11                             | 133.28                                  | 143.00                | 98.55              |
| 19 ~ 20 歲 | 100.31         | 102.09                             | 201.06                                  | 105.72                | 93.50              |
| 21 ~ 22 歲 | 88.87          | 101.71                             | 76.05                                   | 92.95                 | 114.06             |
| 23 ~ 24 歲 | 84.79          | 96.68                              | 360.00                                  | 110.95                | 83.80              |
| 25 ~ 26 歲 | 68.00          | 92.37                              | 26.07                                   | 95.82                 | 90.73              |
| 27 ~ 28 歲 | 51.84          | 69.32                              | -                                       | 55.12                 | 90.27              |
| 29 ~ 30 歲 | 61.42          | 77.54                              | 96.00                                   | 99.26                 | 72.99              |
| 31 ~ 32 歲 | 44.35          | 56.58                              | -                                       | 88.28                 | 45.84              |
| 33 ~ 34 歲 | 50.70          | 63.50                              | -                                       | 82.00                 | 61.29              |
| 35 歲 以 上  | 54.32          | 62.54                              | -                                       | 44.16                 | 89.77              |

TABLE 41. AVERAGE TIME INTERVAL IN MONTHS SINCE MARRIED WOMEN, AGED 15-64 YEARS, QUITTED  
BECAUSE OF MARRIAGE TILL REEMPLOYED AGAIN

Jul., 2010 Unit : Month

| 高 中 ( 職 )<br>Senior high (vocational) |                    |                   | 大 專 及 以 上<br>Junior college & above |                       |  | Item                           |
|---------------------------------------|--------------------|-------------------|-------------------------------------|-----------------------|--|--------------------------------|
| 計<br>Group                            | 高 中<br>Senior high | 高 職<br>Vocational | 計<br>Group                          | 專 科<br>Junior college | 大 學 及 以 上<br>University &<br>graduate school |                                |
| 76.09                                 | 76.32              | 76.03             | 54.45                               | 56.16                 | 51.59  | Total                          |
|                                       |                    |                   |                                     |                       |  | Present age                    |
| 12.49                                 | 12.49              | -                 | 15.00                               | -                     | 15.00  | 15 - 24 years                  |
| -                                     | -                  | -                 | -                                   | -                     | -  | 15 - 19 years                  |
| 12.49                                 | 12.49              | -                 | 15.00                               | -                     | 15.00  | 20 - 24 years                  |
| 71.83                                 | 68.71              | 72.60             | 46.57                               | 49.44                 | 41.07  | 25 - 49 years                  |
| 25.17                                 | 37.03              | 23.95             | 18.38                               | 21.60                 | 9.01   | 25 - 29 years                  |
| 48.27                                 | 38.72              | 51.31             | 28.61                               | 34.12                 | 19.52  | 30 - 34 years                  |
| 65.40                                 | 64.16              | 65.66             | 46.60                               | 50.84                 | 34.08  | 35 - 39 years                  |
| 67.62                                 | 64.54              | 68.34             | 58.04                               | 60.25                 | 54.03  | 40 - 44 years                  |
| 97.46                                 | 90.13              | 99.57             | 69.65                               | 71.24                 | 67.70  | 45 - 49 years                  |
| 87.33                                 | 94.01              | 85.11             | 81.76                               | 84.57                 | 78.62  | 50 - 64 years                  |
| 79.85                                 | 78.12              | 80.26             | 72.96                               | 80.11                 | 61.55  | 50 - 54 years                  |
| 91.02                                 | 84.14              | 93.11             | 85.19                               | 79.04                 | 90.09  | 55 - 59 years                  |
| 120.17                                | 135.89             | 91.52             | 103.38                              | 123.80                | 84.62  | 60 - 64 years                  |
|                                       |                    |                   |                                     |                       |  | Age at entering first marriage |
| -                                     | -                  | -                 | -                                   | -                     | -  | Under 15 years                 |
| 7.63                                  | 26.00              | 3.00              | -                                   | -                     | -  | 15 - 16 years                  |
| 79.24                                 | 84.93              | 76.69             | 128.84                              | 128.84                | -  | 17 - 18 years                  |
| 97.38                                 | 89.03              | 99.80             | 94.08                               | 65.05                 | 125.62                                       | 19 - 20 years                  |
| 78.59                                 | 81.49              | 77.94             | 58.42                               | 48.27                 | 82.70  | 21 - 22 years                  |
| 81.77                                 | 92.78              | 79.13             | 68.39                               | 68.06                 | 69.57  | 23 - 24 years                  |
| 68.60                                 | 73.71              | 67.29             | 46.62                               | 59.36                 | 35.83  | 25 - 26 years                  |
| 50.54                                 | 32.42              | 60.11             | 44.53                               | 41.82                 | 48.35  | 27 - 28 years                  |
| 58.79                                 | 73.48              | 53.10             | 57.83                               | 57.27                 | 59.10  | 29 - 30 years                  |
| 71.04                                 | 144.00             | 64.67             | 21.72                               | 26.46                 | 8.57   | 31 - 32 years                  |
| 132.23                                | -                  | 132.23            | 20.44                               | 32.82                 | 7.35   | 33 - 34 years                  |
| 36.18                                 | -                  | 36.18             | -                                   | -                     | -  | 35 years and over              |

表42 15至64歲已婚生育女性因生育離職並曾恢復工作之間隔時間  
與工作情形（型態、職位）

單位：千人

中華民國99年7月

| 項 目 別<br>Item                         | 總 計<br>Total | 間 隔 時 間                        |   |  |  |
|---------------------------------------|--------------|--------------------------------|---|--|--|
|                                       |              | 未 滿 1 年<br>Less than 1<br>year | 1 年~<br>未 滿 3 年<br>1 year -<br>less than 3<br>years | 3 年~<br>未 滿 5 年<br>3 years -<br>less than 5<br>years | 5 年~<br>未 滿 7 年<br>5 years -<br>less than 7<br>years |
| 總 計 Total                             | 481          | 36                             | 98  | 85   | 69   |
| 目前年齡 Present age                      |              |                                |   |  |  |
| 15~24 歲 years                         | 2            | -                              | 1   | 1  | -  |
| 15~19 歲 years                         | -            | -                              | -   | -  | -  |
| 20~24 歲 years                         | 2            | -                              | 1   | 1  | -  |
| 25~49 歲 years                         | 303          | 26                             | 71  | 57   | 48   |
| 25~29 歲 years                         | 13           | 1                              | 7   | 2  | 2  |
| 30~34 歲 years                         | 38           | 5                              | 13  | 10   | 6  |
| 35~39 歲 years                         | 63           | 7                              | 16  | 16   | 10   |
| 40~44 歲 years                         | 89           | 6                              | 16  | 16   | 15   |
| 45~49 歲 years                         | 101          | 8                              | 18  | 12   | 16   |
| 50~64 歲 years                         | 176          | 10                             | 26  | 27   | 21   |
| 50~54 歲 years                         | 93           | 6                              | 14  | 15   | 10   |
| 55~59 歲 years                         | 61           | 2                              | 10  | 11   | 7  |
| 60~64 歲 years                         | 23           | 2                              | 3   | 2  | 4  |
| 教育程度 Educational attainment           |              |                                |   |  |  |
| 國中及以下 Junior high & below             | 157          | 11                             | 24  | 21   | 18   |
| 不識字及自修 Illiterate &<br>Self-educated  | 0            | 0                              | -   | 0  | -  |
| 國小 Primary school                     | 73           | 4                              | 11  | 10   | 6  |
| 國中 Junior high                        | 84           | 7                              | 12  | 11   | 12   |
| 高中(職) Senior high<br>(Vocational)     | 221          | 16                             | 50  | 39   | 34   |
| 高中 Senior high                        | 46           | 3                              | 12  | 6  | 8  |
| 高職 Vocational                         | 175          | 13                             | 38  | 33   | 26   |
| 大專及以上 Junior college &<br>above       | 104          | 9                              | 24  | 24   | 18   |
| 專科 Junior college                     | 67           | 6                              | 13  | 14   | 12   |
| 大學及以上 University &<br>graduate school | 37           | 2                              | 11  | 10   | 6  |

附註：已婚女性因生育離職而後恢復工作之情形，若不只1次時，係以其第1次因生育離職之首次恢復工作情形列計。

TABLE 42. INTERMITTED DURATION SINCE QUITTED BECAUSE OF CHILDBIRTH TILL HAD A JOB AGAIN AND JOB TIME BEFORE OR AFTER THEN FOR FERTILE MARRIED WOMEN AGED 15-64 YEARS

Jul., 2010 Unit : Thousand Persons

| Intermitted duration               |                      |                 | 工 作 型 態   |   |
|------------------------------------|----------------------|-----------------|---|---|
| 7 年 一<br>未 滿 1 0 年                 | 1 0 年 以 上            | 平 均 ( 月 )       | 非 部 分 時 間、臨 時 性<br>或 人 力 派 遣 工 作                  | 部 分 時 間、臨 時 性<br>或 人 力 派 遣 工 作                |
| 7 years -<br>less than 10<br>years | 10 years and<br>over | Average (month) | Non part-time, temporary<br>or dispatched workers | Part-time, temporary<br>or dispatched workers |
| 77                                 | 116                  | 77.00           | 412   | 69  |
| -                                  | -                    | 25.77           | 2   | -   |
| -                                  | -                    | -               | -   | -   |
| -                                  | -                    | 25.77           | 2   | -   |
| 44                                 | 58                   | 67.87           | 265   | 37  |
| 0                                  | -                    | 29.96           | 10  | 2   |
| 4                                  | 0                    | 40.97           | 36  | 1   |
| 8                                  | 6                    | 53.29           | 57  | 6   |
| 13                                 | 22                   | 77.10           | 76  | 12  |
| 18                                 | 29                   | 83.74           | 86  | 15  |
| 33                                 | 58                   | 93.32           | 145   | 31  |
| 19                                 | 30                   | 93.20           | 78  | 15  |
| 9                                  | 22                   | 95.07           | 48  | 12  |
| 5                                  | 6                    | 89.16           | 18  | 5   |
| 32                                 | 51                   | 90.85           | 125   | 31  |
| 0                                  | 0                    | 97.06           | 0   | 0   |
| 19                                 | 22                   | 91.22           | 56  | 17  |
| 13                                 | 29                   | 90.52           | 69  | 14  |
| 32                                 | 49                   | 73.20           | 195   | 26  |
| 8                                  | 9                    | 72.97           | 42  | 4   |
| 24                                 | 40                   | 73.26           | 153   | 22  |
| 12                                 | 16                   | 64.18           | 92  | 11  |
| 9                                  | 13                   | 70.91           | 61  | 6   |
| 4                                  | 4                    | 52.06           | 32  | 5   |

Note : If married women ever not just once quitted because of childbirth and respectively had a job again, only those figures of first time reemployment as such were tabulated.

表4.2 15至64歲已婚生育女性因生育離職並曾恢復工作之間隔時間  
與工作情形（型態、職位）（續1）

單位：千人

中華民國99年7月

| 項目別<br>Item                        | 工 作 職 位<br>Occupation   |                       |   |                      |   |   |  |               |
|------------------------------------|---|-----------------------|---|----------------------|---|---|--|---------------|
|                                    | 民意代表、<br>企業主管<br>及經理人員<br>Legislators,<br>government<br>administrators,<br>business<br>executives<br>& managers | 專業人員<br>Professionals | 技術員及<br>助理<br>專業人員<br>Technicians &<br>associate<br>professionals | 事務工<br>作人員<br>Clerks | 服務工<br>作人員<br>及售貨員<br>Service<br>workers,<br>shop &<br>market<br>sales<br>workers | 農、林、<br>漁、牧<br>工作人員<br>Agriculture,<br>forestry,<br>fishing<br>and animal<br>husbandry<br>workers | 生產有關工人、<br>機械設備操<br>作工及體力工<br>Prod.,<br>machine<br>operators<br>& related<br>workers | 其 他<br>Others |
| 總 計 Total                          | 1   | 16                    | 81  | 85                   | 126   | 11  | 160  | -             |
| 目前年齡 Present age                   |   |                       |   |                      |   |   |  |               |
| 15~24 歲 years                      | -   | -                     | -   | -                    | 2   | -   | 0  | -             |
| 15~19 歲 years                      | -   | -                     | -   | -                    | -   | -   | -  | -             |
| 20~24 歲 years                      | -   | -                     | -   | -                    | 2   | -   | 0  | -             |
| 25~49 歲 years                      | 0   | 9                     | 61  | 60                   | 84  | 4   | 85   | -             |
| 25~29 歲 years                      | -   | -                     | 1   | 3                    | 5   | -   | 3  | -             |
| 30~34 歲 years                      | -   | 2                     | 5   | 12                   | 9   | 0   | 9  | -             |
| 35~39 歲 years                      | -   | 2                     | 11  | 16                   | 21  | 0   | 12   | -             |
| 40~44 歲 years                      | -   | 1                     | 22  | 15                   | 23  | 1   | 25   | -             |
| 45~49 歲 years                      | 0   | 4                     | 21  | 14                   | 25  | 2   | 34   | -             |
| 50~64 歲 years                      | 1   | 7                     | 20  | 25                   | 41  | 7   | 75   | -             |
| 50~54 歲 years                      | 1   | 3                     | 13  | 11                   | 27  | 2   | 36   | -             |
| 55~59 歲 years                      | -   | 2                     | 6   | 12                   | 8   | 4   | 29   | -             |
| 60~64 歲 years                      | -   | 1                     | 2   | 2                    | 5   | 2   | 11   | -             |
| 教育程度 Educational attainment        |   |                       |   |                      |   |   |  |               |
| 國中及以下 Junior high & below          | -   | -                     | 2   | 5                    | 40  | 10  | 100  | -             |
| 不識字及自修 Illiterate & Self-educated  | -   | -                     | -   | -                    | -   | -   | 0  | -             |
| 國小 Primary school                  | -   | -                     | -   | 1                    | 14  | 7   | 51   | -             |
| 國中 Junior high                     | -   | -                     | 2   | 3                    | 26  | 4   | 48   | -             |
| 高中(職) Senior high (Vocational)     | 0   | 3                     | 32  | 57                   | 71  | 1   | 57   | -             |
| 高中 Senior high                     | -   | -                     | 5   | 10                   | 16  | 1   | 15   | -             |
| 高職 Vocational                      | 0   | 3                     | 27  | 47                   | 55  | 1   | 41   | -             |
| 大專及以上 Junior college & above       | 1   | 13                    | 47  | 24                   | 16  | -   | 4  | -             |
| 專科 Junior college                  | 1   | 5                     | 28  | 18                   | 13  | -   | 2  | -             |
| 大學及以上 University & graduate school | 0   | 8                     | 19  | 6                    | 3   | -   | 1  | -             |



TABLE 42. INTERMITTED DURATION SINCE QUITTED BECAUSE OF CHILDBIRTH TILL HAD A JOB AGAIN AND  
JOB TIME BEFORE OR AFTER THEN FOR FERTILE MARRIED WOMEN AGED 15-64 YEARS(Cont.1)

Jul., 2010

Unit : Thousand Persons

| 項 目 別<br>Item  | 總 計<br>Total | 間 隔 時 間                        |   |  |  |
|--|--------------|--------------------------------|---|--|--|
|  |              | 未 滿 1 年<br>Less than 1<br>year | 1 年~<br>未 滿 3 年<br>1 year -<br>less than 3<br>years | 3 年~<br>未 滿 5 年<br>3 years -<br>less than 5<br>years | 5 年~<br>未 滿 7 年<br>5 years -<br>less than 7<br>years |
| 總 計 Total  | 481          | 36                             | 98  | 85   | 69   |
| 離職前工作型態<br>Job type before quitted   |              |                                |   |  |  |
| 非部分時間、臨時性或<br>人力派遣工作<br>Non part-time, temporary or<br>dispatched workers                      | 450          | 33                             | 88  | 81   | 66   |
| 部分時間、臨時性或人力派遣工作<br>Part-time, temporary or<br>dispatched workers                               | 31           | 3                              | 10  | 4  | 3  |
| 離職前職業<br>Occupation before quitted   |              |                                |   |  |  |
| 民意代表、企業主管及經理人員<br>Legislators, government<br>administrators, business<br>executives & managers | 1            | -                              | -   | 1  | -  |
| 專業人員 Professional  | 19           | 1                              | 5   | 7  | 2  |
| 技術員及助理專業人員<br>Technicians & associate<br>professionals   | 73           | 7                              | 16  | 16   | 11   |
| 事務工作人員 Clerks  | 101          | 7                              | 23  | 16   | 17   |
| 服務工作人員及售貨員<br>Service workers, shop &<br>market sales workers                                  | 97           | 6                              | 25  | 19   | 13   |
| 農、林、漁、牧工作人員<br>Agricultural, animal<br>husbandry, forestry,<br>fishery workers                 | 7            | 1                              | 2   | 1  | 0  |
| 生產有關工人、機械設備操作工及<br>體力工 Prod., & machine<br>operators & related workers                         | 184          | 13                             | 27  | 25   | 26   |
| 其 他<br>Others  | -            | -                              | -   | -  | -  |
| 離職前從業身分 Class of workers<br>before quitted   |              |                                |   |  |  |
| 雇主或自營作業者 Employers or<br>own-account workers   | 7            | 1                              | 2   | 2  | -  |
| 無酬家屬工作者<br>Unpaid family workers   | 11           | 1                              | 3   | 1  | 0  |
| 受僱者 Employees  | 463          | 34                             | 93  | 82   | 69   |
| 受私人僱用者 Private   | 449          | 34                             | 85  | 82   | 67   |
| 受政府僱用者 Government  | 14           | 0                              | 8   | 0  | 2  |

表42 15至64歲已婚生育女性因生育離職並曾恢復工作之間隔時間  
與工作情形（型態、職位）（續完）

單位：千人

中華民國99年7月

| 項 目 別<br>Item  | 間 隔 時 間<br>Intermitted duration    |                      |                 | 工 作 型 態<br>Job type                               |   |
|--|------------------------------------|----------------------|-----------------|---|---|
|  | 7 年 ~<br>未 滿 1 0 年                 | 1 0 年 以 上            | 平 均 ( 月 )       | 非 部 分 時 間、 臨 時 性<br>或 人 力 派 遣 工 作                 | 部 分 時 間、 臨 時 性<br>或 人 力 派 遣 工 作               |
|  | 7 years -<br>less than 10<br>years | 10 years and<br>over | Average (month) | Non part-time, temporary<br>or dispatched workers | Part-time, temporary<br>or dispatched workers |
| 總 計 Total  | 77                                 | 116                  | 77.00           | 412   | 69  |
| 離職前工作型態<br>Job type before quitted   |                                    |                      |                 |   |   |
| 非部分時間、臨時性或<br>人力派遣工作<br>Non part-time, temporary or<br>dispatched workers                      | 71                                 | 110                  | 77.12           | 402   | 47  |
| 部分時間、臨時性或人力派遣工作<br>Part-time, temporary or<br>dispatched workers                               | 6                                  | 6                    | 75.39           | 10  | 22  |
| 離職前職業<br>Occupation before quitted   |                                    |                      |                 |   |   |
| 民意代表、企業主管及經理人員<br>Legislators, government<br>administrators, business<br>executives & managers | -                                  | 0                    | 70.40           | 1   | -   |
| 專業人員 Professional  | 2                                  | 2                    | 56.13           | 17  | 2   |
| 技術員及助理專業人員<br>Technicians & associate<br>professionals   | 8                                  | 14                   | 64.19           | 66  | 7   |
| 事務工作人員 Clerks  | 15                                 | 23                   | 75.53           | 92  | 9   |
| 服務工作人員及售貨員<br>Service workers, shop &<br>market sales workers                                  | 14                                 | 20                   | 70.11           | 86  | 11  |
| 農、林、漁、牧工作人員<br>Agricultural, animal<br>husbandry, forestry,<br>fishing workers                 | 1                                  | 3                    | 82.11           | 5   | 2   |
| 生產有關工人、機械設備操作工及<br>體力工 Prod., & machine<br>operators & related workers                         | 38                                 | 54                   | 88.51           | 146   | 38  |
| 其 他<br>Others  | -                                  | -                    | -               | -   | -   |
| 離職前從業身分 Class of workers<br>before quitted   |                                    |                      |                 |   |   |
| 雇主或自營作業者 Employers or<br>own-account workers   | 1                                  | 2                    | 64.41           | 5   | 1   |
| 無酬家屬工作者<br>Unpaid family workers   | 2                                  | 3                    | 77.25           | 9   | 2   |
| 受僱者 Employees  | 74                                 | 111                  | 77.18           | 398   | 65  |
| 受私人僱用者 Private   | 73                                 | 109                  | 77.84           | 386   | 63  |
| 受政府僱用者 Government  | 2                                  | 2                    | 56.80           | 12  | 2   |

TABLE 42. INTERMITTED DURATION SINCE QUITTED BECAUSE OF CHILDBIRTH TILL HAD A JOB AGAIN AND  
JOB TIME BEFORE OR AFTER THEN FOR FERTILE MARRIED WOMEN AGED 15-64 YEARS(Cont. End)

|  |                           | 工 作 職 位<br>Occupation   |                          |  |  |   |                   |             |  |
|--|---------------------------|---|--------------------------|--|--|---|-------------------|-------------|--|
| 民意代表、<br>企業主管<br>及經理人員<br><br>Legislators,<br>government<br>administrators<br>, business<br>executives &<br>managers | 專業人員<br><br>Professionals | 技術員及<br>助理專業人員<br><br>Technicians<br>& associate<br>professionals | 事務工作<br>人員<br><br>Clerks | 服務工作人員<br>及售貨員<br><br>Service<br>workers,shop<br>& market<br>sales workers | 農、林、漁、牧<br>工作 人員<br><br>Agriculture,<br>forestry, fish-<br>ing and animal<br>husbandry workers | 生產有關工人、<br>機械設備操作<br>工及體力工<br><br>Prod.,machine<br>operators &<br>related workers | 其 他<br><br>Others |             |  |
|  | 1                         | 16  | 81                       | 85   | 126  | 11  | 160               | -           |  |
|  | 1                         | 14  | 79                       | 82   | 119  | 10  | 144               | -           |  |
|  | -                         | 2   | 2                        | 3  | 7  | 2   | 16                | -           |  |
|  | 0                         | 0   | -                        | -  | 0  | -   | -                 | -           |  |
|  | 1<br>0                    | 11<br>2   | 4<br>55                  | 2<br>7   | 1<br>7   | -<br>-  | -<br>2            | -<br>-      |  |
|  | -<br>-                    | 2<br>1  | 12<br>6                  | 62<br>8  | 17<br>70   | 0<br>1  | 9<br>11           | -<br>-      |  |
|  | -                         | -   | -                        | -  | 0  | 5   | 2                 | -           |  |
|  | -                         | -   | 4                        | 7  | 30   | 6   | 137               | -           |  |
|  | -                         | -   | -                        | -  | -  | -   | -                 | -           |  |
|  | 0                         | 0   | 1                        | 0  | 4  | -   | 1                 | -           |  |
|  | -                         | -   | 1                        | 2  | 3  | 3   | 2                 | -           |  |
|  | 1<br>1<br>-               | 15<br>10<br>5   | 79<br>78<br>1            | 83<br>80<br>3  | 119<br>116<br>3  | 8<br>8<br>0   | 157<br>155<br>2   | -<br>-<br>- |  |

Unit : Thousand Persons

表43 15至64歲已婚生育女性曾因生育離職者之離職胎別

TABLE 43. BIRTHS AT JOB QUITTED FOR FERTILE MARRIED WOMEN, AGED 15-64 YEARS,  
EVER QUITTED BECAUSE OF CHILDBIRTH

中華民國99年7月

Jul., 2010

單位：千人

Unit: Thousand Persons

| 項 目 別<br>Item                         | 總 計<br>Total | 第 1 胎<br>1st birth | 第 2 胎<br>2nd birth | 第 3 胎<br>3rd birth | 第 4 胎 以上<br>4th birth<br>and over | 平均離職次<br>數 ( 次 )<br>Ave. times of<br>jobs quitted |
|---------------------------------------|--------------|--------------------|--------------------|--------------------|-----------------------------------|---|
| 總 計 Total                             | 867          | 691                | 173                | 47                 | 7                                 | 1.06  |
| 目前年齡 Present age                      |              |                    |                    |                    |                                   |   |
| 15~24 歲 years                         | 9            | 6                  | 2                  | -                  | -                                 | 1.00  |
| 15~19 歲 years                         | -            | -                  | -                  | -                  | -                                 | -   |
| 20~24 歲 years                         | 9            | 6                  | 2                  | -                  | -                                 | 1.00  |
| 25~49 歲 years                         | 551          | 449                | 109                | 27                 | 2                                 | 1.06  |
| 25~29 歲 years                         | 28           | 26                 | 3                  | -                  | -                                 | 1.06  |
| 30~34 歲 years                         | 86           | 70                 | 17                 | 5                  | 0                                 | 1.07  |
| 35~39 歲 years                         | 123          | 96                 | 28                 | 4                  | -                                 | 1.04  |
| 40~44 歲 years                         | 151          | 126                | 28                 | 7                  | 1                                 | 1.07  |
| 45~49 歲 years                         | 164          | 130                | 33                 | 11                 | 1                                 | 1.07  |
| 50~64 歲 years                         | 307          | 236                | 62                 | 20                 | 5                                 | 1.05  |
| 50~54 歲 years                         | 150          | 113                | 31                 | 10                 | 1                                 | 1.04  |
| 55~59 歲 years                         | 112          | 88                 | 20                 | 7                  | 3                                 | 1.06  |
| 60~64 歲 years                         | 46           | 35                 | 11                 | 3                  | 1                                 | 1.10  |
| 教育程度 Educational attainment           |              |                    |                    |                    |                                   |   |
| 國中及以下 Junior high & below             | 262          | 213                | 45                 | 19                 | 5                                 | 1.08  |
| 不識字及自修 Illiterate &<br>Self-educated  | 1            | 1                  | 0                  | -                  | -                                 | 1.09  |
| 國小 Primary school                     | 124          | 102                | 21                 | 9                  | 4                                 | 1.10  |
| 國中 Junior high                        | 137          | 111                | 24                 | 10                 | 1                                 | 1.06  |
| 高中(職) Senior high<br>(Vocational)     | 380          | 307                | 72                 | 18                 | 2                                 | 1.05  |
| 高中 Senior high                        | 81           | 66                 | 17                 | 2                  | 0                                 | 1.05  |
| 高職 Vocational                         | 299          | 241                | 55                 | 16                 | 1                                 | 1.05  |
| 大專及以上 Junior college &<br>above       | 226          | 170                | 57                 | 10                 | 0                                 | 1.05  |
| 專科 Junior college                     | 131          | 97                 | 36                 | 4                  | 0                                 | 1.05  |
| 大學及以上 University &<br>graduate school | 95           | 74                 | 21                 | 5                  | -                                 | 1.06  |
| 生育子女數 Number of births given          |              |                    |                    |                    |                                   |   |
| 1人 1 birth                            | 129          | 129                | -                  | -                  | -                                 | 1.00  |
| 2人 2 births                           | 419          | 322                | 118                | -                  | -                                 | 1.05  |
| 3人 3 births                           | 259          | 194                | 45                 | 41                 | -                                 | 1.08  |
| 4人 4 births                           | 45           | 36                 | 8                  | 4                  | 4                                 | 1.16  |
| 5人及以上 5 births and over               | 15           | 10                 | 3                  | 1                  | 3                                 | 1.16  |

附註：1.部分已婚女性因生育離職情形不只1次，故各胎離職人數之合計數超過總計。

2.本表之生育離職次數，最多只填寫4次。

3.曾因生育離職婦女亦包括曾因懷孕離職婦女。

Note: 1. Some married women quitted because of childbirth more than once, so that total summed across columns is greater than the total of married women.

2. In this table, the possible times married women quitted because of childbirth are 4 at most.

3. Married women quitted because of childbirth include those who quitted because of pregnancy.

表44 15至64歲已婚生育女性因生育離職並曾恢復工作時情形

TABLE 44. SITUATION WITH JOBS HAD AGAIN BY FERTILE MARRIED WOMEN AGED 15-64 YEARS

## EVER QUITTED BECAUSE OF CHILDBIRTH

中華民國99年7月

Jul., 2010

單位：千人

Unit: Thousand Persons

| 項 目 別<br>Item  | 總 計<br>Total | 恢 復 工 作 時 情 形<br>Situation with jobs had again |                  |                  |                  |
|--|--------------|--|------------------|------------------|------------------|
|  |              | 實 足 年 齡<br>Age in full years                   |                  |                  |                  |
|  |              | 15~19 歲<br>Years                               | 20~24 歲<br>Years | 25~29 歲<br>Years | 30~34 歲<br>Years |
| 總 計 Total  | 481          | 5  | 51               | 131              | 152              |
| 離職前工作型態<br>Job type before quitted   |              |  |                  |                  |                  |
| 非部分時間、臨時性或<br>人力派遣工作<br>Non part-time, temporary or<br>dispatched workers                      | 450          | 4  | 48               | 123              | 141              |
| 部分時間、臨時性或人力派遣工作<br>Part-time, temporary or<br>dispatched workers                               | 31           | 1  | 3                | 8                | 11               |
| 離職前職業<br>Occupation before quitted   |              |  |                  |                  |                  |
| 民意代表、企業主管及經理人員<br>Legislators, government<br>administrators, business<br>executives & managers | 1            | -  | -                | 0                | -                |
| 專業人員 Professional<br>Technicians & associate<br>professionals                                  | 19           | -  | 0                | 3                | 9                |
| 技術員及助理專業人員<br>Technicians & associate<br>professionals   | 73           | 0  | 3                | 16               | 28               |
| 事務工作人員 Clerks  | 101          | -  | 11               | 26               | 31               |
| 服務工作人員及售貨員<br>Service workers, shop &<br>market sales workers                                  | 97           | 2  | 13               | 29               | 28               |
| 農、林、漁、牧工作人員<br>Agricultural, animal<br>husbandry, forestry,<br>fishing workers                 | 7            | 1  | 1                | 3                | 2                |
| 生產有關工人、機械設備操作工及<br>體力工 Prod., & machine<br>operators & related workers                         | 184          | 2  | 23               | 53               | 54               |
| 其 他<br>Others  | -            | -  | -                | -                | -                |
| 離職前從業身分 Class of workers<br>before quitted   |              |  |                  |                  |                  |
| 雇主或自營作業者 Employers or<br>own-account workers   | 7            | 0  | 0                | 1                | 2                |
| 無酬家屬工作者<br>Unpaid family workers   | 11           | 1  | 1                | 4                | 2                |
| 受僱者 Employees  | 463          | 4  | 50               | 126              | 148              |
| 受私人僱用者 Private   | 449          | 4  | 48               | 122              | 142              |
| 受政府僱用者 Government  | 14           | -  | 2                | 4                | 6                |

表44 15至64歲已婚生育女性因生育離職並曾恢復工作時情形(續)

| 項 目 別<br>Item  | 恢 復 工 作 時 情 形                |         |         |          |           |          |
|--|------------------------------|---------|---------|----------|-----------|----------|
|  | 實 足 年 齡<br>Age in full years |         |         |          | 已 有 子 女 數 |          |
|  | 35~39 歲                      | 40~44 歲 | 45~49 歲 | 50 歲 以 上 | 1 人       | 2 人      |
|  | Years                        | Years   | Years   | Years    | Child     | Children |
| 總 計 Total  | 93                           | 38      | 8       | 3        | 158       | 200      |
| 離職前工作型態<br>Job type before quitted   |                              |         |         |          |           |          |
| 非部分時間、臨時性或<br>人力派遣工作<br>Non part-time, temporary or<br>dispatched workers                      | 90                           | 34      | 7       | 3        | 146       | 190      |
| 部分時間、臨時性或人力派遣工作<br>Part-time, temporary or<br>dispatched workers                               | 3                            | 3       | 1       | 1        | 12        | 9        |
| 離職前職業<br>Occupation before quitted   |                              |         |         |          |           |          |
| 民意代表、企業主管及經理人員<br>Legislators, government<br>administrators, business<br>executives & managers | 0                            | 0       | -       | -        | -         | 1        |
| 專業人員 Professional  | 4                            | 2       | 1       | -        | 9         | 10       |
| 技術員及助理專業人員<br>Technicians & associate<br>professionals   | 18                           | 6       | 1       | -        | 32        | 33       |
| 事務工作人員 Clerks  | 20                           | 9       | 2       | 1        | 34        | 47       |
| 服務工作人員及售貨員<br>Service workers, shop &<br>market sales workers                                  | 18                           | 6       | 2       | -        | 36        | 40       |
| 農、林、漁、牧工作人員<br>Agricultural, animal<br>husbandry, forestry,<br>fishing workers                 | 1                            | 0       | -       | -        | 3         | 1        |
| 生產有關工人、機械設備操作及<br>體力工 Prod., & machine<br>operators & related workers                          | 33                           | 14      | 3       | 2        | 44        | 68       |
| 其 他<br>Others  | -                            | -       | -       | -        | -         | -        |
| 離職前從業身分 Class of workers<br>before quitted   |                              |         |         |          |           |          |
| 雇主或自營作業者 Employers or<br>own-account workers   | 2                            | 1       | 0       | -        | 1         | 4        |
| 無酬家屬工作者<br>Unpaid family workers   | 2                            | 1       | -       | -        | 4         | 3        |
| 受僱者 Employees  | 89                           | 36      | 8       | 3        | 153       | 193      |
| 受私人僱用者 Private   | 87                           | 36      | 8       | 3        | 147       | 188      |
| 受政府僱用者 Government  | 3                            | -       | -       | -        | 6         | 6        |

單位：千人

中華民國99年7月

TABLE 44. SITUATION WITH JOBS HAD AGAIN BY FERTILE MARRIED WOMEN AGED 15-64 YEARS  
EVER QUITTED BECAUSE OF CHILDBIRTH(Cont.)

Jul., 2010

Unit : Thousand Persons

| Number of children had then |                 |                   | 最 小 子 女 實 足 年 齡<br>Age in full years of youngest child |   |   |   |                                     |
|-----------------------------|-----------------|-------------------|--|---|---|---|-------------------------------------|
| 3 人<br>Children             | 4 人<br>Children | 5人及以上<br>Children | 未 滿 3 歲<br>Less than<br>3 years old                    | 3 - 未 滿 6 歲<br>3 - less than<br>6 years old | 6 - 未 滿 15 歲<br>6 - less than<br>15 years old | 15 - 未 滿 18 歲<br>15 - less than<br>18 years old | 18 歲 及 以 上<br>18 yr. old &<br>above |
| 104                         | 16              | 4                 | 196  | 138   | 132   | 10  | 6                                   |
| 96                          | 14              | 4                 | 182  | 128   | 127   | 9   | 5                                   |
| 8                           | 2               | 0                 | 14   | 10  | 5   | 1   | 1                                   |
| -                           | -               | -                 | -  | 1   | -   | 0   | -                                   |
| 0                           | -               | -                 | 8  | 7   | 2   | 1   | 1                                   |
| 7                           | 1               | -                 | 32   | 22  | 18  | 1   | 0                                   |
| 19                          | 1               | -                 | 43   | 30  | 26  | 0   | 2                                   |
| 19                          | 1               | -                 | 45   | 23  | 25  | 3   | 1                                   |
| 1                           | 1               | 1                 | 3  | 2   | 2   | 0   | -                                   |
| 57                          | 11              | 4                 | 65   | 53  | 59  | 5   | 2                                   |
| -                           | -               | -                 | -  | -   | -   | -   | -                                   |
| 1                           | 0               | -                 | 3  | 2   | 1   | 0   | 0                                   |
| 2                           | 2               | 1                 | 6  | 2   | 3   | 1   | -                                   |
| 100                         | 13              | 4                 | 187  | 134   | 128   | 9   | 5                                   |
| 98                          | 13              | 4                 | 179  | 129   | 126   | 9   | 5                                   |
| 3                           | -               | -                 | 8  | 5   | 1   | -   | -                                   |

表45 15至64歲已婚生育女性因生育離職並曾恢復工作之平均間隔月數

單位：月

中華民國99年7月

| 項 目 別         | 總 計<br>Overall | 國 中 及 以 下<br>Junior high and below |   |                       |                    |
|---------------|----------------|------------------------------------|---|-----------------------|--------------------|
|               |                | 計<br>Group                         | 不識字及自修<br>Illiterate &<br>self-educated | 國 小<br>Primary school | 國 中<br>Junior high |
|               |                |                                    |   |                       |                    |
| 總 計           | 77.00          | 90.85                              | 97.06                                   | 91.22                 | 90.52              |
| 目 前 年 齡       |                |                                    |   |                       |                    |
| 1 5 ~ 2 4 歲   | 25.77          | -                                  | -                                       | -                     | -                  |
| 1 5 ~ 1 9 歲   | -              | -                                  | -                                       | -                     | -                  |
| 2 0 ~ 2 4 歲   | 25.77          | -                                  | -                                       | -                     | -                  |
| 2 5 ~ 4 9 歲   | 67.87          | 85.80                              | 106.00                                  | 75.24                 | 87.46              |
| 2 5 ~ 2 9 歲   | 29.96          | 14.00                              | -                                       | 14.00                 | -                  |
| 3 0 ~ 3 4 歲   | 40.97          | 51.49                              | 106.00                                  | 58.00                 | 49.41              |
| 3 5 ~ 3 9 歲   | 53.29          | 74.57                              | -                                       | 44.49                 | 77.24              |
| 4 0 ~ 4 4 歲   | 77.10          | 90.15                              | -                                       | 47.20                 | 91.74              |
| 4 5 ~ 4 9 歲   | 83.74          | 88.95                              | -                                       | 82.35                 | 90.59              |
| 5 0 ~ 6 4 歲   | 93.32          | 94.81                              | 95.30                                   | 93.59                 | 97.94              |
| 5 0 ~ 5 4 歲   | 93.20          | 99.98                              | 24.03                                   | 95.77                 | 105.68             |
| 5 5 ~ 5 9 歲   | 95.07          | 92.35                              | -                                       | 96.91                 | 63.44              |
| 6 0 ~ 6 4 歲   | 89.16          | 88.05                              | 156.10                                  | 83.39                 | 106.26             |
| 恢 復 工 作 時 年 齡 |                |                                    |   |                       |                    |
| 1 5 ~ 2 4 歲   | 22.01          | 23.11                              | 24.03                                   | 21.71                 | 24.58              |
| 1 5 ~ 1 9 歲   | 9.92           | 9.25                               | -                                       | 9.14                  | 9.32               |
| 2 0 ~ 2 4 歲   | 23.09          | 25.19                              | 24.03                                   | 23.07                 | 27.63              |
| 2 5 ~ 4 9 歲   | 82.69          | 102.46                             | 142.74                                  | 104.55                | 100.63             |
| 2 5 ~ 2 9 歲   | 42.02          | 55.30                              | -                                       | 62.29                 | 48.55              |
| 3 0 ~ 3 4 歲   | 75.86          | 100.92                             | 142.74                                  | 105.53                | 96.81              |
| 3 5 ~ 3 9 歲   | 114.45         | 137.99                             | -                                       | 141.13                | 135.83             |
| 4 0 ~ 4 4 歲   | 146.60         | 175.00                             | -                                       | 167.75                | 180.28             |
| 4 5 ~ 4 9 歲   | 209.53         | 246.99                             | -                                       | 267.25                | 229.35             |
| 5 0 ~ 6 4 歲   | 289.96         | 264.72                             | -                                       | 231.50                | 348.00             |
| 5 0 ~ 5 4 歲   | 289.96         | 264.72                             | -                                       | 231.50                | 348.00             |
| 5 5 ~ 5 9 歲   | -              | -                                  | -                                       | -                     | -                  |
| 6 0 ~ 6 4 歲   | -              | -                                  | -                                       | -                     | -                  |





表46 15至64歲已婚女性曾因結婚與生育離職之情形

單位：千人

中華民國99年7月

| 項 目 別                    | 總 計<br>Total | 曾 因 婚 育 離 職   |   |                                   |   |
|--------------------------|--------------|---------------|---|-----------------------------------|---|
|                          |              | 計<br>Subtotal | 結婚離職後恢復工作<br>之平均間隔 (月)<br><br>Average interval<br>(in months)<br>since quitted<br>because of marriage<br>till had a job again | 生 存 離 職 之 恢 復 工 作 情 形             |   |
|                          |              |               |   | 曾 恢 復<br>Ever had a job again     |   |
|                          |              |               |   | 間 隔 ( 月 )<br>Interval (in months) | 平 均 離 職 之<br>次 數 ( 次 )<br>Ave. times of<br>jobs quitted |
| 總 計                      | 5395         | 35            | 21.79   | 65.49                             | 1.11  |
| 目 前 年 齡                  |              |               |   |                                   |   |
| 15 ~ 24 歲                | 45           | -             | -   | -                                 | -   |
| 15 ~ 19 歲                | 3            | -             | -   | -                                 | -   |
| 20 ~ 24 歲                | 42           | -             | -   | -                                 | -   |
| 25 ~ 49 歲                | 3267         | 20            | 20.36   | 50.32                             | 1.15  |
| 25 ~ 29 歲                | 244          | 1             | 21.41   | 22.72                             | 1.00  |
| 30 ~ 34 歲                | 618          | 2             | 16.10   | 53.05                             | 1.00  |
| 35 ~ 39 歲                | 722          | 4             | 32.08   | 30.54                             | 1.00  |
| 40 ~ 44 歲                | 803          | 7             | 24.60   | 48.87                             | 1.13  |
| 45 ~ 49 歲                | 881          | 7             | 10.08   | 64.43                             | 1.29  |
| 50 ~ 64 歲                | 2083         | 15            | 23.70   | 88.15                             | 1.06  |
| 50 ~ 54 歲                | 849          | 7             | 32.72   | 111.94                            | 1.05  |
| 55 ~ 59 歲                | 753          | 7             | 16.47   | 65.61                             | 1.08  |
| 60 ~ 64 歲                | 481          | 1             | 18.46   | 90.30                             | 1.00  |
| 初 婚 年 齡                  |              |               |   |                                   |   |
| 未 滿 15 歲                 | 4            | -             | -   | -                                 | -   |
| 15 ~ 16 歲                | 83           | 0             | 26.00   | 16.00                             | 1.00  |
| 17 ~ 18 歲                | 327          | 3             | 31.91   | 50.65                             | 1.38  |
| 19 ~ 20 歲                | 708          | 3             | 34.73   | 43.31                             | 1.44  |
| 21 ~ 22 歲                | 929          | 10            | 25.63   | 64.04                             | 1.00  |
| 23 ~ 24 歲                | 1017         | 8             | 22.08   | 72.28                             | 1.06  |
| 25 ~ 26 歲                | 938          | 6             | 11.83   | 74.14                             | 1.13  |
| 27 ~ 28 歲                | 651          | 3             | 9.98  | 73.83                             | 1.00  |
| 29 ~ 30 歲                | 406          | 1             | 14.74   | 58.55                             | 1.00  |
| 31 ~ 32 歲                | 170          | 1             | 29.20   | -                                 | -   |
| 33 ~ 34 歲                | 73           | 1             | 6.00  | -                                 | -   |
| 35 歲 以 上                 | 90           | -             | -   | -                                 | -   |
| 教 育 程 度                  |              |               |   |                                   |   |
| 國 中 及 以 下<br>不 滿 字 及 白 條 | 1864         | 13            | 23.62   | 47.46                             | 1.19  |
| 國 小                      | 37           | 0             | 36.00   | -                                 | -   |
| 國 中                      | 1024         | 6             | 14.77   | 60.09                             | 1.10  |
| 高 中 ( 職 )                | 803          | 6             | 32.77   | 35.94                             | 1.28  |
| 高 中                      | 1991         | 16            | 22.43   | 73.22                             | 1.09  |
| 高 職                      | 480          | 3             | 15.48   | 90.28                             | 1.00  |
| 大 專 及 以 上                | 1512         | 13            | 23.87   | 69.79                             | 1.11  |
| 大 專 及 以 上                | 1540         | 6             | 16.19   | 82.71                             | 1.00  |
| 大 學 及 以 上                | 777          | 4             | 22.69   | 89.07                             | 1.00  |
| 大 學 及 以 上                | 764          | 2             | 6.98  | 58.05                             | 1.00  |

TABLE 46. SITUATION WITH JOBS EVER QUITTED BECAUSE OF MARRIAGE OR CHILDBIRTH  
FOR MARRIED WOMEN AGED 15-64 YEARS

Jul., 2010 Unit : Thousand Persons

| Ever quitted because of marriage or childbirth                      |                                  |                | 未曾因婚育離職<br>Never quitted because of marriage or childbirth | Item                           |
|---|----------------------------------|----------------|--|--------------------------------|
| Whether ever had a job again or after quitted because of childbirth | 目前工作情形<br>Whether have a job now |                |  |                                |
| 未曾恢復<br>Never had a job again                                       | 有工作<br>Have a job                | 無工作<br>Jobless |  |                                |
| 7   | 20                               | 15             | 5361   | Total                          |
|   |                                  |                |  | Present age                    |
| -   | -                                | -              | 45   | 15 - 24 years                  |
| -   | -                                | -              | 3  | 15 - 19 years                  |
| -   | -                                | -              | 42   | 20 - 24 years                  |
| 3   | 14                               | 6              | 3247   | 25 - 49 years                  |
| -   | 1                                | -              | 243  | 25 - 29 years                  |
| -   | 2                                | 0              | 616  | 30 - 34 years                  |
| 1   | 3                                | 1              | 718  | 35 - 39 years                  |
| 1   | 5                                | 2              | 797  | 40 - 44 years                  |
| 1   | 5                                | 2              | 874  | 45 - 49 years                  |
| 4   | 6                                | 9              | 2069   | 50 - 64 years                  |
| 1   | 4                                | 2              | 843  | 50 - 54 years                  |
| 2   | 2                                | 6              | 746  | 55 - 59 years                  |
| 0   | -                                | 1              | 480  | 60 - 64 years                  |
|   |                                  |                |  | Age at entering first marriage |
| -   | -                                | -              | 4  | Under 15 years                 |
| -   | 0                                | -              | 83   | 15 - 16 years                  |
| 1   | 2                                | 1              | 324  | 17 - 18 years                  |
| 0   | 1                                | 2              | 705  | 19 - 20 years                  |
| 2   | 5                                | 4              | 920  | 21 - 22 years                  |
| 1   | 5                                | 3              | 1009   | 23 - 24 years                  |
| 0   | 5                                | 1              | 932  | 25 - 26 years                  |
| 1   | 2                                | 1              | 648  | 27 - 28 years                  |
| 1   | 0                                | 1              | 405  | 29 - 30 years                  |
| 1   | -                                | 1              | 169  | 31 - 32 years                  |
| 1   | -                                | 1              | 72   | 33 - 34 years                  |
| -   | -                                | -              | 90   | 35 years and over              |
|   |                                  |                |  | Educational attainment         |
| 3   | 5                                | 7              | 1851   | Junior high & below            |
| 0   | -                                | 0              | 37   | Illiterate & self-educated     |
| 2   | 3                                | 3              | 1017   | Primary school                 |
| 1   | 2                                | 4              | 797  | Junior high                    |
| 2   | 11                               | 5              | 1975   | Senior high (Vocational)       |
| 0   | 2                                | 1              | 477  | Senior high                    |
| 2   | 9                                | 5              | 1498   | Vocational                     |
| 2   | 4                                | 2              | 1534   | Junior college & above         |
| 0   | 3                                | 0              | 773  | Junior college                 |
| 2   | 1                                | 2              | 761  | University & graduate school   |

表47 15至64歲已婚女性曾因結婚而變更職務之情形

單位：千人

中華民國99年7月

| 項 目 別              | 婚 後 曾 變 更 職 位 者 |   |                |   |                    |  |             |   |   |  |        |  |
|--------------------|-----------------|---|----------------|---|--------------------|--|-------------|---|---|--|--------|--|
|                    | 總 計<br>Total    | 婚 後 職 業<br>Postnuptial occupation of those who ever quitted |                |   |                    |  |             |   |   |  |        |  |
|                    |                 | 小 計<br>Sub-total  | 計<br>Sub-total | 民意代表、<br>企業主管<br>及經理人員  | 專 業<br>人 員         | 技術員及<br>助 理<br>專業人員                                  | 事務工作<br>人 員 | 服務工作<br>人 員<br>及售貨員   | 農、林、<br>漁、牧<br>工作人員   | 生產有關<br>工 人、<br>機械設備<br>操 作 工<br>及體力工                  | 其 他    |  |
|                    |                 |   |                | Legislators<br>, government<br>administra-<br>tors,<br>business<br>executives<br>& managers | Profes-<br>sionals | Techni-<br>cians &<br>associat<br>profes-<br>sionals | Clerks      | Service<br>workers,<br>shop &<br>market<br>sales<br>workers | Agricultu-<br>re, fores-<br>try, fish-<br>ing and<br>animal<br>husbandry<br>workers | Prod.,<br>machine<br>operators<br>& related<br>workers | Others |  |
| 總 計                | 2224            | 632   | 395            | 4   | 6                  | 41   | 45          | 131   | 31  | 137  | -      |  |
| 初 婚 年 齡            |                 |   |                |   |                    |  |             |   |   |  |        |  |
| 未 滿 15 歲           | -               | -   | -              | -   | -                  | -  | -           | -   | -   | -  | -      |  |
| 15 ~ 16 歲          | 15              | 5   | 5              | -   | -                  | -  | 0           | 2   | 1   | 2  | -      |  |
| 17 ~ 18 歲          | 80              | 40  | 29             | -   | -                  | 1  | 2           | 7   | 2   | 17   | -      |  |
| 19 ~ 20 歲          | 215             | 97  | 68             | 1   | 0                  | 4  | 5           | 26  | 8   | 25   | -      |  |
| 21 ~ 22 歲          | 350             | 136   | 85             | 2   | 0                  | 6  | 10          | 30  | 8   | 28   | -      |  |
| 23 ~ 24 歲          | 418             | 137   | 89             | 0   | 1                  | 12   | 9           | 31  | 7   | 28   | -      |  |
| 25 ~ 26 歲          | 414             | 97  | 60             | 1   | 2                  | 9  | 10          | 16  | 3   | 20   | -      |  |
| 27 ~ 28 歲          | 339             | 57  | 29             | -   | 0                  | 4  | 5           | 9   | 1   | 9  | -      |  |
| 29 ~ 30 歲          | 224             | 38  | 20             | -   | 1                  | 4  | 2           | 6   | 1   | 6  | -      |  |
| 31 ~ 32 歲          | 92              | 16  | 6              | 0   | 0                  | 1  | 1           | 3   | -   | 1  | -      |  |
| 33 ~ 34 歲          | 34              | 5   | 2              | -   | 1                  | -  | -           | 0   | 0   | 1  | -      |  |
| 35 歲 以 上           | 43              | 6   | 2              | -   | -                  | -  | 0           | 1   | 0   | 1  | -      |  |
| 婚 前 職 業            |                 |   |                |   |                    |  |             |   |   |  |        |  |
| 民意代表、企業主管及經理人員     | 13              | 2   | 1              | -   | -                  | -  | 1           | -   | -   | -  | -      |  |
| 專 業 人 員            | 244             | 22  | 10             | -   | 2                  | 1  | 3           | 3   | 0   | 0  | -      |  |
| 技術員及助理專業人員         | 391             | 66  | 33             | 1   | 3                  | 4  | 6           | 10  | 2   | 7  | -      |  |
| 事務工作人員             | 563             | 149   | 84             | 1   | 1                  | 17   | 8           | 29  | 5   | 22   | -      |  |
| 服務工作人員及售貨員         | 390             | 129   | 77             | 1   | 0                  | 7  | 12          | 17  | 8   | 32   | -      |  |
| 農、林、漁、牧工作人員        | 70              | 23  | 16             | -   | -                  | 0  | 1           | 5   | -   | 10   | -      |  |
| 生產有關工人、機械設備操作工及體力工 | 554             | 242   | 174            | 1   | -                  | 11   | 14          | 66  | 17  | 65   | -      |  |
| 其 他                | 1               | -   | -              | -   | -                  | -  | -           | -   | -   | -  | -      |  |
| 婚 前 工 作 型 態        |                 |   |                |   |                    |  |             |   |   |  |        |  |
| 非部分時間、臨時性或人力派遣工作   | 2173            | 615   | 383            | 4   | 6                  | 39   | 44          | 127   | 31  | 132  | -      |  |
| 部分時間、臨時性或人力派遣工作    | 51              | 18  | 12             | -   | 1                  | 2  | 1           | 3   | 0   | 5  | -      |  |
| 婚 前 工 作 地 點        |                 |   |                |   |                    |  |             |   |   |  |        |  |
| 北 部 區 域            | 1034            | 258   | 155            | 2   | 2                  | 18   | 21          | 54  | 8   | 50   | -      |  |
| 中 部 區 域            | 538             | 166   | 106            | 1   | 3                  | 10   | 9           | 28  | 13  | 44   | -      |  |
| 南 部 區 域            | 607             | 195   | 126            | 2   | 2                  | 13   | 14          | 46  | 10  | 39   | -      |  |
| 東 部 區 域            | 41              | 12  | 6              | -   | -                  | 0  | 0           | 3   | 0   | 3  | -      |  |
| 其 他                | 5               | 2   | 2              | -   | 0                  | -  | -           | 0   | -   | 1  | -      |  |

附註：同表11之附註2。

TABLE 47. OCCUPATIONAL CHANGES BECAUSE OF MARRIAGE WITH MARRIED WOMEN AGED 15-64 YEARS

Jul., 2010

Unit : Thousand Persons

| Ever changed Occupation after married                          |  |                       |   |                  |  |  |  |              | 婚後不曾變更職位者<br>Never changed occupation after married |                      |                        | Item   |
|--|--|-----------------------|---|------------------|--|--|--|--------------|---|----------------------|------------------------|--|
| 未曾離職者婚後職業<br>Postnuptial occupation of those who never quitted |  |                       |   |                  |  |  |  |              | 計<br>Sub-total                                      | 曾離職者<br>Ever quitted | 不曾離職者<br>Never quitted |  |
| 計<br>Sub-total   | 民意代表、企業主管及經理人員<br>Legislators, government administrators, business executives & managers | 專業人員<br>Professionals | 技術員及助理專業人員<br>Technicians & associate professionals | 事務工作人員<br>Clerks | 服務工作人員及售貨員<br>Service workers, shop & market sales workers | 農、林、漁、牧工作人員<br>Agriculture, forestry, and animal husbandry workers | 生產有關工人、機械設備操作工及體力工<br>Prod., machine operators & related workers | 其他<br>Others |   |                      |                        |  |
| 237  | 6  | 9                     | 34  | 52               | 75   | 19   | 43   | -            | 1592  | 236                  | 1356                   | Total  |
| Age at entering first marriage                                 |  |                       |   |                  |  |  |  |              |   |                      |                        |  |
| -  | -  | -                     | -   | -                | -  | -  | -  | -            | -   | -                    | -                      | Under 15 years   |
| 1  | -  | -                     | -   | 0                | 0  | -  | 1  | -            | 10  | 3                    | 7                      | 15 ~ 16 years  |
| 11   | -  | -                     | -   | 1                | 3  | 3  | 3  | -            | 40  | 14                   | 26                     | 17 ~ 18 years  |
| 29   | -  | -                     | 1   | 6                | 13   | 2  | 8  | -            | 118   | 35                   | 83                     | 19 ~ 20 years  |
| 51   | 1  | 2                     | 2   | 11               | 17   | 7  | 12   | -            | 214   | 55                   | 159                    | 21 ~ 22 years  |
| 48   | 1  | 2                     | 5   | 10               | 20   | 3  | 8  | -            | 282   | 51                   | 231                    | 23 ~ 24 years  |
| 37   | -  | 1                     | 9   | 11               | 9  | 1  | 6  | -            | 317   | 34                   | 283                    | 25 ~ 26 years  |
| 28   | 2  | 3                     | 8   | 5                | 5  | 1  | 3  | -            | 282   | 25                   | 257                    | 27 ~ 28 years  |
| 17   | 1  | 0                     | 6   | 5                | 3  | 0  | 1  | -            | 187   | 11                   | 176                    | 29 ~ 30 years  |
| 10   | 1  | 1                     | 2   | 2                | 2  | 0  | 1  | -            | 76  | 6                    | 71                     | 31 ~ 32 years  |
| 2  | -  | 0                     | -   | 0                | 2  | 0  | -  | -            | 29  | 2                    | 27                     | 33 ~ 34 years  |
| 4  | 1  | -                     | -   | 1                | 2  | 0  | 0  | -            | 37  | 1                    | 36                     | 35 years and over  |
| Occupation   |  |                       |   |                  |  |  |  |              |   |                      |                        |  |
| 1  | -  | -                     | 1   | -                | -  | -  | -  | -            | 12  | -                    | 12                     | Legislators, government administrators, business executives & managers |
| 12   | -  | 4                     | 3   | 4                | 1  | -  | -  | -            | 221   | 11                   | 210                    | Professionals  |
| 32   | 5  | 2                     | 11  | 9                | 4  | 1  | 1  | -            | 325   | 16                   | 309                    | Technicians & associate professionals                                  |
| 65   | 1  | 3                     | 13  | 18               | 19   | 2  | 9  | -            | 414   | 58                   | 356                    | Clerks   |
| 51   | -  | 0                     | 5   | 9                | 23   | 6  | 7  | -            | 261   | 58                   | 203                    | Service workers, shop & market sales workers                           |
| 7  | -  | -                     | -   | 1                | 3  | 1  | 3  | -            | 46  | 8                    | 38                     | Agricultural, animal husbandry, forestry & fishing workers             |
| 69   | 0  | 0                     | 1   | 10               | 24   | 9  | 24   | -            | 312   | 85                   | 227                    | Prod., machine operators & related workers                             |
| -  | -  | -                     | -   | -                | -  | -  | -  | -            | 1   | -                    | 1                      | Others   |
| Job type before married  |  |                       |   |                  |  |  |  |              |   |                      |                        |  |
| 231  | 6  | 9                     | 32  | 51               | 72   | 19   | 43   | -            | 1559  | 225                  | 1334                   | Non part-time, temporary or dispatched workers                         |
| 6  | -  | -                     | 2   | 1                | 3  | -  | 0  | -            | 33  | 11                   | 22                     | Part-time, temporary or dispatched workers                             |
| Workplace location before married                              |  |                       |   |                  |  |  |  |              |   |                      |                        |  |
| 103  | 5  | 3                     | 20  | 22               | 31   | 5  | 17   | -            | 775   | 96                   | 679                    | Northern region  |
| 59   | 1  | 2                     | 7   | 11               | 19   | 7  | 13   | -            | 372   | 71                   | 302                    | Central region   |
| 69   | 0  | 3                     | 6   | 17               | 23   | 7  | 12   | -            | 412   | 63                   | 349                    | Southern region  |
| 6  | 0  | 1                     | -   | 2                | 2  | 1  | -  | -            | 29  | 5                    | 24                     | Eastern region   |
| 0  | -  | 0                     | -   | -                | -  | -  | -  | -            | 3   | 1                    | 2                      | Others   |

Note : The same interpretation as shown in table 11 note 2.

表48 15至64歲已婚女性曾因結婚而變更工作地點之情形

單位：千人

中華民國99年7月

| 項目別                | 婚後曾變更工作地點 |   |                 |                |                 |                |        |    |  |
|--------------------|-----------|---|-----------------|----------------|-----------------|----------------|--------|----|--|
|                    | 總計        | 曾離職者婚後工作地點<br>Workplace location for those who ever quitted after married |                 |                |                 |                |        |    |  |
|                    |           | 小計  | 計               | 北部區域           | 中部區域            | 南部區域           | 東部區域   | 其他 |  |
| Total              | Subtotal  | Subtotal  | Northern region | Central region | Southern region | Eastern region | Others |    |  |
| 總計                 | 2224      | 573   | 252             | 86             | 80              | 74             | 11     | 2  |  |
| 初婚年齡               |           |   |                 |                |                 |                |        |    |  |
| 未滿15歲              | -         | -   | -               | -              | -               | -              | -      | -  |  |
| 15~16歲             | 15        | 5   | 3               | 0              | 0               | 1              | 1      | -  |  |
| 17~18歲             | 80        | 29  | 17              | 6              | 5               | 5              | 2      | -  |  |
| 19~20歲             | 215       | 72  | 36              | 12             | 11              | 11             | 2      | 0  |  |
| 21~22歲             | 350       | 117   | 55              | 18             | 19              | 16             | 2      | -  |  |
| 23~24歲             | 418       | 120   | 53              | 19             | 16              | 17             | 1      | -  |  |
| 25~26歲             | 414       | 99  | 43              | 14             | 16              | 13             | 1      | -  |  |
| 27~28歲             | 339       | 66  | 25              | 11             | 6               | 6              | 1      | 2  |  |
| 29~30歲             | 224       | 35  | 12              | 5              | 4               | 3              | 0      | -  |  |
| 31~32歲             | 92        | 16  | 4               | 1              | 2               | 1              | -      | -  |  |
| 33~34歲             | 34        | 6   | 2               | 1              | 1               | 0              | 0      | -  |  |
| 35歲以上              | 43        | 7   | 2               | 0              | 1               | 0              | 0      | -  |  |
| 婚前職業               |           |   |                 |                |                 |                |        |    |  |
| 民意代表、企業主管及經理人員     | 13        | 0   | -               | -              | -               | -              | -      | -  |  |
| 專業人員               | 244       | 52  | 9               | 4              | 2               | 3              | -      | 0  |  |
| 技術員及助理專業人員         | 391       | 59  | 20              | 12             | 4               | 3              | 1      | -  |  |
| 事務工作人員             | 563       | 133   | 60              | 21             | 20              | 17             | 1      | 0  |  |
| 服務工作人員及售貨員         | 390       | 122   | 52              | 16             | 16              | 18             | 3      | 0  |  |
| 農、林、漁、牧工作人員        | 70        | 28  | 9               | 4              | 3               | 2              | 1      | -  |  |
| 生產有關工人、機械設備操作工及體力工 | 554       | 178   | 103             | 30             | 35              | 31             | 6      | 1  |  |
| 其他                 | 1         | -   | -               | -              | -               | -              | -      | -  |  |
| 婚前工作型態             |           |   |                 |                |                 |                |        |    |  |
| 非部分時間、臨時性或人力派遣工作   | 2173      | 558   | 245             | 83             | 77              | 73             | 10     | 2  |  |
| 部分時間、臨時性或人力派遣工作    | 51        | 15  | 8               | 3              | 3               | 1              | 1      | -  |  |
| 婚前工作地點             |           |   |                 |                |                 |                |        |    |  |
| 北部區域               | 1034      | 225   | 105             | 50             | 29              | 16             | 9      | 1  |  |
| 中部區域               | 538       | 171   | 70              | 22             | 37              | 9              | 1      | 0  |  |
| 南部區域               | 607       | 163   | 73              | 12             | 13              | 47             | 1      | 1  |  |
| 東部區域               | 41        | 11  | 2               | 1              | 1               | -              | 0      | -  |  |
| 其他                 | 5         | 3   | 2               | 1              | 0               | 1              | 0      | -  |  |

附註：同表11之附註2。

Table 48. WORKPLACE LOCATION CHANGES BECAUSE OF MARRIAGE WITH MARRIED WOMEN AGED 15-64 YEARS

Jul., 2010

Unit : Thousand Persons

| Ever changed workplace location after married                               |                         |                        |                         |                        |              | 婚後不曾變更工作地點<br>Never changed workplace location after married |                      |                        | Item   |
|---|-------------------------|------------------------|-------------------------|------------------------|--------------|--|----------------------|------------------------|--|
| 未曾離職者婚後工作地點<br>Workplace location for those who never quitted after married |                         |                        |                         |                        |              | 計<br>Subtotal  | 曾離職者<br>Ever quitted | 不曾離職者<br>Never quitted |  |
| 計<br>Subtotal   | 北部區域<br>Northern region | 中部區域<br>Central region | 南部區域<br>Southern region | 東部區域<br>Eastern region | 其他<br>Others |  |                      |                        |  |
| 321   | 112                     | 106                    | 91                      | 11                     | -            | 1651   | 379                  | 1272                   | Total  |
| Age at entering first marriage  |                         |                        |                         |                        |              |  |                      |                        |  |
| -   | -                       | -                      | -                       | -                      | -            | -  | -                    | -                      | Under 15 years   |
| 2   | 1                       | 1                      | -                       | 0                      | -            | 10   | 4                    | 6                      | 15 ~ 16 years  |
| 12  | 2                       | 4                      | 4                       | 2                      | -            | 51   | 26                   | 25                     | 17 ~ 18 years  |
| 36  | 10                      | 16                     | 8                       | 2                      | -            | 143  | 67                   | 76                     | 19 ~ 20 years  |
| 61  | 15                      | 29                     | 16                      | 1                      | -            | 233  | 85                   | 149                    | 21 ~ 22 years  |
| 67  | 23                      | 22                     | 21                      | 1                      | -            | 298  | 87                   | 211                    | 23 ~ 24 years  |
| 56  | 23                      | 12                     | 19                      | 1                      | -            | 314  | 50                   | 264                    | 25 ~ 26 years  |
| 41  | 20                      | 11                     | 10                      | 1                      | -            | 273  | 30                   | 243                    | 27 ~ 28 years  |
| 23  | 8                       | 5                      | 9                       | 1                      | -            | 189  | 19                   | 170                    | 29 ~ 30 years  |
| 12  | 8                       | 3                      | 2                       | 0                      | -            | 76   | 8                    | 68                     | 31 ~ 32 years  |
| 3   | 2                       | 0                      | 1                       | -                      | -            | 28   | 2                    | 26                     | 33 ~ 34 years  |
| 6   | 2                       | 2                      | 1                       | -                      | -            | 36   | 1                    | 35                     | 35 years and over  |
| Occupation  |                         |                        |                         |                        |              |  |                      |                        |  |
| 0   | 0                       | -                      | -                       | -                      | -            | 13   | 1                    | 12                     | Legislators, government administrators, business executives & managers |
| 43  | 20                      | 8                      | 15                      | 0                      | -            | 192  | 12                   | 179                    | Professionals  |
| 40  | 24                      | 8                      | 7                       | 1                      | -            | 332  | 30                   | 302                    | Technicians & associate professionals                                  |
| 73  | 26                      | 24                     | 21                      | 2                      | -            | 430  | 82                   | 348                    | Clerks   |
| 69  | 19                      | 25                     | 23                      | 3                      | -            | 268  | 83                   | 185                    | Service workers, shop & market sales workers                           |
| 19  | 1                       | 12                     | 3                       | 3                      | -            | 42   | 15                   | 26                     | Agricultural, animal husbandry, forestry & fishing workers             |
| 76  | 22                      | 30                     | 23                      | 1                      | -            | 375  | 156                  | 220                    | Prod., machine operators & related workers                             |
| -   | -                       | -                      | -                       | -                      | -            | 1  | -                    | 1                      | Others   |
| Job type before married   |                         |                        |                         |                        |              |  |                      |                        |  |
| 314   | 110                     | 104                    | 89                      | 11                     | -            | 1615   | 363                  | 1251                   | Non part-time, temporary or dispatched workers                         |
| 7   | 2                       | 2                      | 3                       | -                      | -            | 36   | 15                   | 21                     | Part-time, temporary or dispatched workers                             |
| Workplace location before married   |                         |                        |                         |                        |              |  |                      |                        |  |
| 121   | 88                      | 17                     | 13                      | 3                      | -            | 808  | 147                  | 661                    | Northern region  |
| 101   | 15                      | 81                     | 5                       | 0                      | -            | 367  | 107                  | 260                    | Central region   |
| 89  | 8                       | 8                      | 72                      | 1                      | -            | 444  | 116                  | 328                    | Southern region  |
| 9   | 1                       | 1                      | 1                       | 6                      | -            | 30   | 9                    | 21                     | Eastern region   |
| 1   | 0                       | -                      | 0                       | 0                      | -            | 2  | -                    | 2                      | Others   |

Note : The same interpretation as shown in table 11 note 2.

表49 15至64歲已婚女性曾因生育而變更職務之情形

單位：千人

中華民國99年7月

| 項目別                | 生育後曾變更職位者     |  |   |                    |  |            |   |  |  |        |   |  |
|--------------------|---------------|--|---|--------------------|--|------------|---|--|--|--------|---|--|
|                    | 總計            | 曾離職者生育後職業<br>After-childbirth occupation of those who ever quitted |   |                    |  |            |   |  |  |        |   |  |
|                    |               | 小計   | 民意代表、<br>企業主管<br>及經理人員  | 專業<br>人員           | 技術員及<br>助理<br>專業人員                                   | 事務工作<br>人員 | 服務工作<br>人員<br>及售貨員  | 農、林、<br>漁、牧<br>工作人員  | 生產有關<br>工人、<br>機械設備<br>操作工<br>及體力工                     | 其他     |   |  |
| Total              | Sub-<br>total | Sub-<br>total  | Legislators<br>, government<br>administra-<br>tors,<br>business<br>executives<br>& managers | Profes-<br>sionals | Techni-<br>cians &<br>associat<br>profes-<br>sionals | Clerks     | Service<br>workers,<br>shop &<br>market<br>sales<br>workers | Agricult-<br>ure, f-<br>orestry,<br>fishing<br>and ani-<br>mal hus-<br>bandry<br>workers | Prod.,<br>machine<br>operators<br>& related<br>workers | Others |   |  |
| 總計                 | 542           | 263  | 202   | 1                  | 5  | 39         | 27  | 64   | 7  | 59     | - |  |
| 生育前職業              |               |  |   |                    |  |            |   |  |  |        |   |  |
| 民意代表、企業主管及經理人員     | 1             | 1  | 1   | -                  | 0  | -          | -   | 0  | -  | -      | - |  |
| 專業人員               | 24            | 14   | 8   | 1                  | 0  | 4          | 2   | 1  | -  | -      | - |  |
| 技術員及助理專業人員         | 87            | 46   | 32  | 0                  | 2  | 13         | 7   | 7  | -  | 2      | - |  |
| 事務工作人員             | 116           | 58   | 43  | -                  | 2  | 12         | 4   | 17   | 0  | 9      | - |  |
| 服務工作人員及售貨員         | 106           | 43   | 34  | -                  | 1  | 6          | 8   | 8  | 1  | 11     | - |  |
| 農、林、漁、牧工作人員        | 7             | 2  | 2   | -                  | -  | -          | -   | 0  | -  | 2      | - |  |
| 生產有關工人、機械設備操作工及體力工 | 200           | 100  | 83  | -                  | -  | 4          | 7   | 30   | 6  | 36     | - |  |
| 其他                 | -             | -  | -   | -                  | -  | -          | -   | -  | -  | -      | - |  |
| 曾離職者               | 481           | 202  | 202   | 1                  | 5  | 39         | 27  | 64   | 7  | 59     | - |  |
| 生育前工作型態            |               |  |   |                    |  |            |   |  |  |        |   |  |
| 非部分時間、臨時性或人力派遣工作   | 450           | 192  | 192   | 1                  | 4  | 38         | 26  | 61   | 6  | 55     | - |  |
| 部分時間、臨時性或人力派遣工作    | 31            | 10   | 10  | -                  | 1  | 1          | 1   | 2  | 0  | 4      | - |  |
| 生育前從業身分            |               |  |   |                    |  |            |   |  |  |        |   |  |
| 雇主及自營作業者           | 7             | 3  | 3   | -                  | 0  | 1          | -   | 1  | -  | 0      | - |  |
| 無酬家屬工作者            | 11            | 3  | 3   | -                  | -  | 0          | -   | 1  | -  | 2      | - |  |
| 受僱者                | 463           | 196  | 196   | 1                  | 5  | 38         | 27  | 62   | 7  | 57     | - |  |
| 受私人僱用者             | 449           | 190  | 190   | 1                  | 4  | 37         | 26  | 60   | 6  | 56     | - |  |
| 受政府僱用者             | 14            | 6  | 6   | -                  | 0  | 1          | 1   | 2  | 0  | 1      | - |  |



Table 49. OCCUPATIONAL CHANGES BECAUSE OF CHILDBIRTH WITH MARRIED WOMEN AGED 15-64 YEARS

| Jul., 2010   |  |                       |  |                  |  |  |  |              |     | Unit : Thousand Persons                                 |                      |  |      |
|--|--|-----------------------|--|------------------|--|--|--|--------------|-----|---|----------------------|--|------|
| Ever changed Occupation after childbirth                             |  |                       |  |                  |  |  |  |              |     | 生育後不曾變更職位者<br>Never changed occupation after childbirth |                      |  | Item |
| 未曾離職者生育後職業<br>After-childbirth occupation of those who never quitted |  |                       |  |                  |  |  |  |              |     | 計<br>Sub-total  | 曾離職者<br>Ever quitted | 不曾離職者<br>Never quitted   |      |
| 計<br>Sub-total   | 民意代表、企業主管及經理人員<br>Legislators, government administrators, business executives & managers | 專業人員<br>Professionals | 技術員及助理專業人員<br>Technician & associate professionals | 事務工作人員<br>Clerks | 服務工作人員及售貨員<br>Service workers, shop & market sales workers | 農、林、漁、牧工作人員<br>Agriculture, forestry, fishing and animal husbandry workers | 生產有關工人、機械設備操作工及體力工<br>Prod., machine operators & related workers | 其他<br>Others |     |   |                      |  |      |
| 61   | 1  | 3                     | 19   | 12               | 13   | 1  | 11   | -            | 279 | 279   | -                    | Total  |      |
|  |  |                       |  |                  |  |  |  |              |     |   |                      | Occupation before quitted because of childbirth                        |      |
| -  | -  | -                     | -  | -                | -  | -  | -  | -            | 0   | 0   | -                    | Legislators, government administrators, business executives & managers |      |
| 6  | -  | 0                     | 3  | 1                | 1  | -  | -  | -            | 11  | 11  | -                    | Professionals  |      |
| 14   | 1  | 1                     | 5  | 5                | 3  | -  | -  | -            | 41  | 41  | -                    | Technicians & associate professionals                                  |      |
| 15   | -  | 1                     | 5  | 4                | 2  | -  | 3  | -            | 58  | 58  | -                    | Clerks   |      |
| 9  | 1  | 0                     | 2  | 1                | 2  | 1  | 3  | -            | 63  | 63  | -                    | Service workers, shop & market sales workers                           |      |
| 1  | -  | -                     | -  | -                | 0  | 0  | 0  | -            | 5   | 5   | -                    | Agricultural, animal husbandry, forestry & fishing workers             |      |
| 17   | -  | 0                     | 4  | 1                | 5  | 0  | 4  | -            | 101 | 101   | -                    | Prod. machine operators & related workers                              |      |
| -  | -  | -                     | -  | -                | -  | -  | -  | -            | -   | -   | -                    | Others   |      |
| -  | -  | -                     | -  | -                | -  | -  | -  | -            | 279 | 279   | -                    | Ever quitted   |      |
|  |  |                       |  |                  |  |  |  |              |     |   |                      | Job type before childbirth   |      |
| -  | -  | -                     | -  | -                | -  | -  | -  | -            | 258 | 258   | -                    | Non part-time, temporary or dispatched workers                         |      |
| -  | -  | -                     | -  | -                | -  | -  | -  | -            | 21  | 21  | -                    | Part-time, temporary or dispatched workers                             |      |
|  |  |                       |  |                  |  |  |  |              |     |   |                      | Class of workers   |      |
| -  | -  | -                     | -  | -                | -  | -  | -  | -            | 4   | 4   | -                    | Employers or own-account workers                                       |      |
| -  | -  | -                     | -  | -                | -  | -  | -  | -            | 8   | 8   | -                    | Unpaid family workers  |      |
| -  | -  | -                     | -  | -                | -  | -  | -  | -            | 267 | 267   | -                    | Employees  |      |
| -  | -  | -                     | -  | -                | -  | -  | -  | -            | 259 | 259   | -                    | Private  |      |
| -  | -  | -                     | -  | -                | -  | -  | -  | -            | 9   | 9   | -                    | Government   |      |

表50 15至64歲已婚女性曾經離職者之目前職業與離職前職業

|                        |              | 中華民國99年7月   |                          |   |                       |
|------------------------|--------------|---|--------------------------|---|-----------------------|
| 單位：千人                  |              | 中華民國99年7月   |                          |   |                       |
| 項 目 別                  | 總 計<br>Total | 目 前 職 業 類   |                          |   |                       |
|                        |              | 民意代表、企業<br>主管及經理人員<br>Legislators,<br>government<br>administrators,<br>business<br>executives &<br>managers | 專 業 人 員<br>Professionals | 技 術 員 及 助<br>理 專 業 人 員<br>Technicians and<br>associate<br>professionals | 事 務 工 作 人 員<br>Clerks |
| 曾因結婚離職者之離職前職業          | 1412         | 8   | 12                       | 56  | 67                    |
| 民意代表、企業主管及經理人員         | 2            | -   | -                        | -   | -                     |
| 專 業 人 員                | 35           | 1   | 8                        | 2   | 3                     |
| 技術員及助理專業人員             | 125          | 2   | 2                        | 16  | 6                     |
| 事 務 工 作 人 員            | 313          | 3   | 1                        | 21  | 33                    |
| 服務工作人員及售貨員             | 319          | 1   | 1                        | 9   | 12                    |
| 農、林、漁、牧工作人員            | 62           | -   | -                        | -   | 1                     |
| 生產有關工人、機械<br>設備操作工及體力工 | 555          | 1   | -                        | 8   | 13                    |
| 其 他                    | -            | -   | -                        | -   | -                     |
| 曾因生育離職者之離職前職業          | 867          | 4   | 11                       | 63  | 55                    |
| 民意代表、企業主管及經理人員         | 2            | -   | -                        | 0   | -                     |
| 專 業 人 員                | 42           | 1   | 7                        | 4   | 1                     |
| 技術員及助理專業人員             | 141          | 2   | 1                        | 32  | 5                     |
| 事 務 工 作 人 員            | 204          | 2   | 1                        | 17  | 32                    |
| 服務工作人員及售貨員             | 155          | -   | 1                        | 8   | 6                     |
| 農、林、漁、牧工作人員            | 12           | -   | -                        | -   | 0                     |
| 生產有關工人、機械<br>設備操作工及體力工 | 312          | -   | 0                        | 3   | 9                     |
| 其 他                    | 0            | -   | -                        | -   | -                     |
| 曾因其他原因離職者之離職前職業        | 752          | 4   | 11                       | 44  | 36                    |
| 民意代表、企業主管及經理人員         | 13           | 1   | -                        | 0   | -                     |
| 專 業 人 員                | 73           | 0   | 7                        | 4   | 1                     |
| 技術員及助理專業人員             | 120          | 2   | 1                        | 18  | 7                     |
| 事 務 工 作 人 員            | 145          | 1   | 2                        | 12  | 15                    |
| 服務工作人員及售貨員             | 132          | 1   | 1                        | 2   | 8                     |
| 農、林、漁、牧工作人員            | 25           | -   | -                        | -   | -                     |
| 生產有關工人、機械<br>設備操作工及體力工 | 243          | -   | 0                        | 7   | 5                     |
| 其 他                    | 1            | -   | -                        | -   | -                     |

附註：同時因結婚、生育離職者，分別查填結婚與生育離職前之工作，故各項離職原因之離職前工作加總後不等於總計。

TABLE 50. PRESENT OCCUPATION AND PREVIOUS OCCUPATION OF MARRIED WOMEN,  
AGED 15-64 YEARS, EVER QUITTED

Jul., 2010 Unit : Thousand Persons

| Present occupation   |   |  | 無 職 業 者<br>Jobless | Item   |
|--|---|--|--------------------|--|
| 服務工作人員及售貨員<br>Service workers,<br>shop and market sales<br>workers | 農、林、漁、牧工作人員<br>Agricultural, forestry,<br>fishing and animal<br>husbandry workers | 生產有關工人、機械<br>設備操作工及體力工<br>Prod., machine<br>operators and related<br>workers |                    |  |
| 149  | 29  | 154  | 937                | Occupation before quitted because of marriage                          |
| -  | -   | -  | 2                  | Legislators, government administrators, business executives & managers |
| 2  | 0   | 1  | 18                 | Professionals  |
| 7  | 2   | 5  | 85                 | Technicians & associate professionals                                  |
| 28   | 3   | 20   | 205                | Clerks   |
| 49   | 7   | 29   | 211                | Service workers, shop & market sales workers                           |
| 4  | 2   | 5  | 49                 | Agricultural, animal husbandry, forestry & fishing workers             |
| 60   | 15  | 92   | 367                | Prod., machine operators & related workers                             |
| -  | -   | -  | -                  | Others   |
| 107  | 7   | 104  | 516                | Occupation before quitted because of childbirth                        |
| -  | -   | -  | 2                  | Legislators, government administrators, business executives & managers |
| 1  | -   | 0  | 27                 | Professionals  |
| 8  | -   | 5  | 88                 | Technicians & associate professionals                                  |
| 14   | 1   | 8  | 129                | Clerks   |
| 45   | 1   | 16   | 78                 | Service workers, shop & market sales workers                           |
| 0  | 2   | 1  | 9                  | Agricultural, animal husbandry, forestry & fishing workers             |
| 38   | 4   | 74   | 184                | Prod., machine operators & related workers                             |
| -  | -   | -  | 0                  | Others   |
| 50   | 8   | 54   | 545                | Occupation before quitted because of other reasons                     |
| -  | -   | -  | 12                 | Legislators, government administrators, business executives & managers |
| 0  | 0   | 0  | 59                 | Professionals  |
| 6  | -   | 1  | 84                 | Technicians & associate professionals                                  |
| 10   | 2   | 5  | 99                 | Clerks   |
| 15   | 0   | 10   | 96                 | Service workers, shop & market sales workers                           |
| 0  | 2   | 1  | 22                 | Agricultural, animal husbandry, forestry & fishing workers             |
| 19   | 4   | 37   | 171                | Prod., machine operators & related workers                             |
| -  | -   | -  | 1                  | Others   |

Note : Married women ever quitted because of marriage and childbirth fill in their previous occupations before married and before childbirth respectively so that the total counts of previous occupations before quitted because of different reasons mentioned above are not equal to totals associated in the first column.

表5 1 15至64歲已婚女性曾經離職者之離職原因

單位：千人

中華民國99年7月

| 項 目 別                                 | 曾 因 結 婚 離 職 者 |          |                           |                      |                      |            |   |                                     |                                 |
|---------------------------------------|---------------|----------|---------------------------|----------------------|----------------------|------------|---|-------------------------------------|---------------------------------|
|                                       | 總 計           | 計        | 準備生育                      | 照顧小孩                 | 照顧老人                 | 健康不良       | 家庭收入<br>高不必工作                             | 工作地點<br>不適合                         | 工作時間<br>不適合                     |
|                                       | Total         | Subtotal | Childbirth<br>preparation | Need in<br>childcare | Need in<br>eldercare | Ill health | High family<br>income, no<br>need to work | Inadequate<br>workplace<br>location | Inade-<br>quate<br>work<br>time |
| 總 計                                   | 3031          | 1412     | 934                       | 30                   | 25                   | 8          | 28  | 280                                 | 52                              |
| 目 前 年 齡                               |               |          |                           |                      |                      |            |   |                                     |                                 |
| 1 5 ~ 2 4 歲                           | 22            | 12       | 9                         | -                    | -                    | -          | -   | 2                                   | -                               |
| 1 5 ~ 1 9 歲                           | 1             | 1        | 1                         | -                    | -                    | -          | -   | -                                   | -                               |
| 2 0 ~ 2 4 歲                           | 22            | 11       | 9                         | -                    | -                    | -          | -   | 2                                   | -                               |
| 2 5 ~ 4 9 歲                           | 1642          | 744      | 479                       | 16                   | 13                   | 5          | 18  | 159                                 | 27                              |
| 2 5 ~ 2 9 歲                           | 91            | 48       | 33                        | 1                    | -                    | 0          | 1   | 11                                  | 2                               |
| 3 0 ~ 3 4 歲                           | 264           | 128      | 81                        | 4                    | 1                    | 0          | 4   | 29                                  | 5                               |
| 3 5 ~ 3 9 歲                           | 342           | 155      | 100                       | 3                    | 2                    | 1          | 2   | 37                                  | 6                               |
| 4 0 ~ 4 4 歲                           | 428           | 183      | 114                       | 4                    | 4                    | 2          | 3   | 39                                  | 9                               |
| 4 5 ~ 4 9 歲                           | 518           | 230      | 151                       | 4                    | 6                    | 1          | 8   | 43                                  | 5                               |
| 5 0 ~ 6 4 歲                           | 1366          | 656      | 447                       | 14                   | 12                   | 3          | 10  | 119                                 | 25                              |
| 5 0 ~ 5 4 歲                           | 542           | 262      | 170                       | 6                    | 5                    | 2          | 6   | 52                                  | 10                              |
| 5 5 ~ 5 9 歲                           | 514           | 249      | 175                       | 5                    | 4                    | 0          | 2   | 43                                  | 12                              |
| 6 0 ~ 6 4 歲                           | 310           | 145      | 102                       | 4                    | 3                    | 0          | 2   | 24                                  | 4                               |
| 教 育 程 度                               |               |          |                           |                      |                      |            |   |                                     |                                 |
| 國 中 及 以 下                             | 1136          | 619      | 425                       | 15                   | 11                   | 4          | 7   | 115                                 | 24                              |
| 不 識 字 及 白 修                           | 15            | 8        | 4                         | 0                    | 1                    | 0          | -   | 1                                   | 0                               |
| 國 小                                   | 621           | 349      | 244                       | 9                    | 5                    | 2          | 4   | 58                                  | 15                              |
| 國 中                                   | 499           | 262      | 177                       | 6                    | 5                    | 2          | 3   | 55                                  | 9                               |
| 高 中 ( 職 )                             | 1200          | 549      | 359                       | 9                    | 10                   | 2          | 11  | 114                                 | 19                              |
| 高 中                                   | 276           | 133      | 87                        | 2                    | 3                    | 1          | 4   | 27                                  | 3                               |
| 高 職                                   | 924           | 417      | 272                       | 7                    | 7                    | 1          | 7   | 87                                  | 16                              |
| 大 專 及 以 上                             | 695           | 243      | 150                       | 6                    | 4                    | 2          | 9   | 52                                  | 9                               |
| 大 專                                   | 381           | 146      | 92                        | 5                    | 2                    | 2          | 5   | 30                                  | 6                               |
| 大 學 及 以 上                             | 314           | 97       | 58                        | 1                    | 2                    | 0          | 5   | 22                                  | 3                               |
| 離 職 前 工 作 型 態                         |               |          |                           |                      |                      |            |   |                                     |                                 |
| 非 部 分 時 間、臨 時 性 或 人 力 派 遣 工 作         | 2876          | 1357     | 898                       | 29                   | 24                   | 8          | 27  | 271                                 | 48                              |
| 部 分 時 間、臨 時 性 或 人 力 派 遣 工 作           | 155           | 55       | 37                        | 1                    | 1                    | 1          | 1   | 10                                  | 4                               |
| 離 職 前 職 業                             |               |          |                           |                      |                      |            |   |                                     |                                 |
| 民 意 代 表、企 業 主 管 及 經 理 人 員             | 18            | 2        | 2                         | -                    | -                    | -          | -   | 0                                   | -                               |
| 專 業 人 員                               | 149           | 35       | 21                        | 1                    | 1                    | 0          | 0   | 11                                  | 1                               |
| 技 術 員 及 助 理 專 業 人 員                   | 386           | 125      | 72                        | 4                    | 3                    | 1          | 7   | 24                                  | 5                               |
| 事 務 工 作 人 員                           | 662           | 313      | 204                       | 4                    | 6                    | 1          | 9   | 65                                  | 8                               |
| 服 務 工 作 人 員 及 售 貨 員                   | 606           | 319      | 216                       | 5                    | 4                    | 1          | 5   | 60                                  | 20                              |
| 農、林、漁、牧 工 作 人 員                       | 99            | 62       | 42                        | 1                    | 2                    | 0          | 1   | 14                                  | 1                               |
| 生 產 有 關 工 人、機 械 設 備 操 作 工 及 體 力 工 其 他 | 1110          | 555      | 377                       | 15                   | 10                   | 3          | 5   | 106                                 | 17                              |
| 其 他                                   | 1             | -        | -                         | -                    | -                    | -          | -   | -                                   | -                               |
| 離 職 前 從 業 身 分                         |               |          |                           |                      |                      |            |   |                                     |                                 |
| 雇 主 或 自 營 作 業 者                       | 79            | 18       | 13                        | 0                    | 0                    | -          | -   | 3                                   | 1                               |
| 無 辦 家 屬 工 作 者                         | 160           | 97       | 67                        | 1                    | 1                    | 0          | 3   | 22                                  | 1                               |
| 受 雇 者                                 | 2792          | 1297     | 854                       | 28                   | 23                   | 8          | 25  | 255                                 | 50                              |
| 受 私 人 僱 用 者                           | 2627          | 1258     | 830                       | 28                   | 21                   | 8          | 25  | 246                                 | 49                              |
| 受 政 府 僱 用 者                           | 166           | 39       | 24                        | 1                    | 2                    | -          | 1   | 9                                   | 1                               |

附註：依照場所之規定包含被裁員、解僱及工作場所歇業等。

TABLE 51. CAUSES OF JOBS EVER QUITTED BY MARRIED WOMEN AGED 15-64 YEARS

Jul., 2010

Unit : Thousand Persons

| Ever quitted because of marriage |   |                        |                |               | 曾 因 生 育 離 職 者                      |  |                              |                              | Item  |
|----------------------------------|---|------------------------|----------------|---------------|------------------------------------|--|------------------------------|------------------------------|---|
| 工作收入<br>不 高<br>Low pay           | 工作環境<br>不 良<br>Poor<br>working<br>environment | 資 遣<br>(含解僱)<br>Layoff | 退 休<br>Retired | 其 他<br>Others | Ever quitted because of childbirth |  |                              |                              |   |
|                                  |   |                        |                |               | 計<br>Subtotal                      | 準備生育<br>Childbirth<br>preparati-<br>on | 照顧小孩<br>Need in<br>childcare | 照顧老人<br>Need in<br>eldercare |   |
| 18                               | 13  | 15                     | -              | 9             | 867                                | 172                                    | 657                          | 2                            | Total   |
| 1                                | 0   | -                      | -              | -             | 9                                  | 1                                      | 7                            | -                            | Present age   |
| -                                | -   | -                      | -              | -             | -                                  | -                                      | -                            | -                            | 15 - 24 years   |
| 1                                | 0   | -                      | -              | -             | 9                                  | 1                                      | 7                            | -                            | 15 - 19 years   |
| 9                                | 5   | 9                      | -              | 5             | 551                                | 115                                    | 412                          | 1                            | 20 - 24 years   |
| -                                | -   | 0                      | -              | 1             | 28                                 | 7                                      | 18                           | 0                            | 25 - 49 years   |
| 1                                | 1   | 1                      | -              | 1             | 86                                 | 20                                     | 65                           | -                            | 25 - 29 years   |
| 0                                | 1   | 2                      | -              | 1             | 123                                | 29                                     | 90                           | 1                            | 30 - 34 years   |
| 3                                | 2   | 1                      | -              | 2             | 151                                | 31                                     | 113                          | -                            | 35 - 39 years   |
| 4                                | 1   | 4                      | -              | 1             | 164                                | 28                                     | 126                          | 1                            | 40 - 44 years   |
| 9                                | 7   | 6                      | -              | 4             | 307                                | 56                                     | 239                          | 0                            | 45 - 49 years   |
| 3                                | 3   | 3                      | -              | 2             | 150                                | 28                                     | 118                          | -                            | 50 - 64 years   |
| 4                                | 3   | 1                      | -              | 1             | 112                                | 19                                     | 85                           | 0                            | 55 - 59 years   |
| 1                                | 1   | 3                      | -              | 1             | 46                                 | 8                                      | 35                           | -                            | 55 - 59 years   |
| 5                                | 8   | 3                      | -              | 1             | 262                                | 49                                     | 203                          | 0                            | 60 - 64 years   |
| 0                                | 0   | 0                      | -              | -             | 1                                  | 0                                      | 1                            | -                            | Educational attainment  |
| 3                                | 7   | 2                      | -              | 1             | 124                                | 21                                     | 98                           | -                            | Junior high & below   |
| 3                                | 1   | 1                      | -              | 1             | 137                                | 28                                     | 104                          | 0                            | Illiterate & self-educated  |
| 10                               | 3   | 8                      | -              | 4             | 380                                | 79                                     | 284                          | 1                            | Primary school  |
| 2                                | 0   | 3                      | -              | 0             | 81                                 | 15                                     | 64                           | -                            | Junior high   |
| 8                                | 3   | 4                      | -              | 4             | 299                                | 64                                     | 220                          | 1                            | Senior high (Vocational)  |
| 3                                | 1   | 4                      | -              | 3             | 226                                | 44                                     | 171                          | -                            | Senior high   |
| 2                                | 1   | 2                      | -              | 0             | 131                                | 23                                     | 100                          | -                            | Vocational  |
| 1                                | -   | 2                      | -              | 3             | 95                                 | 22                                     | 70                           | -                            | Junior college & above  |
| 17                               | 12  | 15                     | -              | 9             | 817                                | 160                                    | 623                          | 2                            | Junior college  |
| 1                                | 1   | 0                      | -              | -             | 51                                 | 12                                     | 34                           | -                            | University & graduate school  |
| -                                | -   | -                      | -              | -             | 2                                  | 1                                      | 1                            | -                            | Job type before quitted   |
| -                                | -   | -                      | -              | -             | 42                                 | 11                                     | 28                           | -                            | Non part-time, temporary or<br>dispatched workers                   |
| 2                                | 2   | 3                      | -              | 2             | 141                                | 23                                     | 111                          | 0                            | Part-time, temporary or<br>dispatched workers                       |
| 5                                | 1   | 7                      | -              | 3             | 204                                | 41                                     | 152                          | -                            | Occupation before quitted   |
| 4                                | 3   | 0                      | -              | 2             | 155                                | 39                                     | 111                          | 0                            | Legislators, gov. administrators,<br>business executives & managers |
| 0                                | 1   | 0                      | -              | -             | 12                                 | 3                                      | 9                            | -                            | Professionals   |
| 7                                | 7   | 5                      | -              | 2             | 312                                | 54                                     | 246                          | 1                            | Technicians & associate<br>professionals                            |
| -                                | -   | -                      | -              | -             | 0                                  | -                                      | 0                            | -                            | Clerks  |
| 0                                | -   | -                      | -              | -             | 14                                 | 3                                      | 11                           | -                            | Service workers, shop &<br>market sales workers                     |
| 1                                | 1   | 0                      | -              | -             | 20                                 | 6                                      | 14                           | -                            | Agricultural, animal husbandry,<br>forestry & fishing workers       |
| 17                               | 12  | 15                     | -              | 9             | 832                                | 163                                    | 633                          | 2                            | Prod., machine operators &<br>related workers                       |
| 16                               | 12  | 15                     | -              | 9             | 804                                | 157                                    | 612                          | 2                            | Others  |
| 1                                | -   | -                      | -              | 0             | 28                                 | 6                                      | 20                           | -                            | Class of worker before quitted                                      |
| -                                | -   | -                      | -              | -             | 14                                 | 3                                      | 11                           | -                            | Employers or own-account workers                                    |
| 1                                | 1   | 0                      | -              | -             | 20                                 | 6                                      | 14                           | -                            | Unpaid family workers   |
| 17                               | 12  | 15                     | -              | 9             | 832                                | 163                                    | 633                          | 2                            | Employees   |
| 16                               | 12  | 15                     | -              | 9             | 804                                | 157                                    | 612                          | 2                            | Private   |
| 1                                | -   | -                      | -              | 0             | 28                                 | 6                                      | 20                           | -                            | Government  |

Note :Workplace regulation cited here includes enterprises' actions to trigger downsizing, layoff or closure.





表5 1 15至64歲已婚女性曾經離職者之離職原因(續2)

單位：千人

中華民國99年7月

| 項 目 別                  | 曾 因 結 婚 離 職 者 |          |                           |                      |                      |            |   |                                     |                                 |
|------------------------|---------------|----------|---------------------------|----------------------|----------------------|------------|---|-------------------------------------|---------------------------------|
|                        | 總 計           | 計        | 準備生育                      | 照顧小孩                 | 照顧老人                 | 健康不良       | 家庭收入<br>高不必工作                             | 工作地點<br>不適合                         | 工作時間<br>不適合                     |
|                        | Total         | Subtotal | Childbirth<br>preparation | Need in<br>childcare | Need in<br>eldercare | Ill health | High family<br>income, no<br>need to work | Inadequate<br>workplace<br>location | Inade-<br>quate<br>work<br>time |
| 目前有工作者                 | 1033          | 474      | 286                       | 9                    | 6                    | 1          | 4   | 128                                 | 17                              |
| 行 業                    |               |          |                           |                      |                      |            |   |                                     |                                 |
| 農、林、漁、牧業               | 46            | 30       | 17                        | 0                    | 1                    | -          | -   | 10                                  | 1                               |
| 工 業                    | 317           | 139      | 88                        | 3                    | 1                    | -          | 2   | 36                                  | 4                               |
| 礦業及土石採取業               | 0             | -        | -                         | -                    | -                    | -          | -   | -                                   | -                               |
| 製造業                    | 282           | 125      | 79                        | 3                    | 1                    | -          | 2   | 33                                  | 3                               |
| 電力及燃氣供應業               | -             | -        | -                         | -                    | -                    | -          | -   | -                                   | -                               |
| 用水供應及污染整治業             | 5             | 3        | 2                         | -                    | -                    | -          | -   | 0                                   | 0                               |
| 營 造 業                  | 30            | 11       | 7                         | 0                    | -                    | -          | -   | 3                                   | 1                               |
| 服 務 業                  | 669           | 306      | 181                       | 6                    | 4                    | 1          | 2   | 82                                  | 12                              |
| 批發及零售業                 | 191           | 89       | 56                        | 2                    | 1                    | 0          | 1   | 22                                  | 2                               |
| 運輸及倉儲業                 | 14            | 4        | 1                         | -                    | 0                    | -          | -   | 1                                   | -                               |
| 住宿及餐飲業                 | 144           | 69       | 42                        | 2                    | 1                    | 0          | -   | 19                                  | 2                               |
| 資訊及通訊傳播業               | 5             | 2        | 1                         | -                    | 0                    | -          | -   | 1                                   | -                               |
| 金融及保險業                 | 42            | 17       | 8                         | 0                    | -                    | -          | -   | 7                                   | 1                               |
| 不動產、建築及不動產服務業          | 9             | 4        | 2                         | -                    | -                    | -          | -   | 1                                   | -                               |
| 專業、科學及技術服務業            | 24            | 10       | 5                         | -                    | -                    | -          | -   | 3                                   | 1                               |
| 文 播 服 務 業              | 33            | 15       | 10                        | -                    | -                    | 0          | 0   | 3                                   | -                               |
| 公共行政及國防；<br>強制性社會安全    | 27            | 12       | 6                         | 1                    | 1                    | -          | 0   | 3                                   | 1                               |
| 教育服務業                  | 55            | 23       | 14                        | -                    | -                    | -          | -   | 6                                   | 1                               |
| 醫療保健及社會工作服務業           | 43            | 21       | 12                        | -                    | -                    | -          | 0   | 5                                   | 1                               |
| 藝術、娛樂及休閒服務業            | 10            | 4        | 2                         | 1                    | 0                    | -          | -   | 1                                   | -                               |
| 其 他 服 務 業              | 72            | 36       | 21                        | 1                    | 0                    | -          | 0   | 9                                   | 2                               |
| 職 業                    |               |          |                           |                      |                      |            |   |                                     |                                 |
| 民意代表、企業主管及經理人員         | 16            | 8        | 6                         | -                    | 1                    | -          | -   | 0                                   | -                               |
| 專 業 人 員                | 33            | 12       | 7                         | -                    | 0                    | -          | -   | 4                                   | 0                               |
| 技術員及助理專業人員             | 163           | 56       | 28                        | 1                    | -                    | -          | 1   | 18                                  | 3                               |
| 事務工作人員                 | 157           | 67       | 40                        | 2                    | 1                    | -          | 1   | 18                                  | 2                               |
| 服務工作人員及售貨員             | 306           | 149      | 92                        | 3                    | 2                    | 0          | 1   | 38                                  | 5                               |
| 農、林、漁、牧工作人員            | 45            | 29       | 17                        | 0                    | 1                    | -          | -   | 10                                  | 1                               |
| 生產有關工人、機械<br>設備操作工及體力工 | 311           | 154      | 97                        | 3                    | 1                    | 1          | 1   | 40                                  | 5                               |
| 從 業 身 分                |               |          |                           |                      |                      |            |   |                                     |                                 |
| 雇員                     | 32            | 14       | 8                         | -                    | 0                    | -          | -   | 4                                   | 1                               |
| 自營作業者                  | 104           | 54       | 35                        | 1                    | 1                    | 0          | -   | 14                                  | 2                               |
| 無酬家屬工作者                | 146           | 91       | 51                        | 1                    | 2                    | -          | 1   | 27                                  | 3                               |
| 受 僱 者                  | 751           | 316      | 192                       | 8                    | 4                    | 1          | 2   | 84                                  | 12                              |
| 受私人僱用者                 | 686           | 282      | 173                       | 7                    | 3                    | 1          | 2   | 74                                  | 10                              |
| 受政府僱用者                 | 65            | 34       | 19                        | 1                    | 1                    | -          | 0   | 9                                   | 2                               |
| 目前無工作者                 | 1998          | 937      | 648                       | 20                   | 18                   | 7          | 24  | 152                                 | 35                              |



TABLE 51. CAUSES OF JOBS EVER QUITTED BY MARRIED WOMEN AGED 15-64 YEARS(Cont.2)

Jul., 2010

Unit : Thousand Persons

| Ever quitted because of marriage |   |                        |                |               | 曾 因 生 育 離 職 者<br>Ever quitted because of childbirth |  |                              |                              | Item   |
|----------------------------------|---|------------------------|----------------|---------------|---|--|------------------------------|------------------------------|--|
| 工作收入<br>不 高<br>Low pay           | 工作環境<br>不 良<br>Poor<br>working<br>environment | 資 遣<br>(含解僱)<br>Layoff | 退 休<br>Retired | 其 他<br>Others | 計<br>Subtotal                                       | 準備生育<br>Childbirth<br>preparati-<br>on | 照顧小孩<br>Need in<br>childcare | 照顧老人<br>Need in<br>eldercare |  |
| 8                                | 5   | 4                      | -              | 5             | 351   | 76                                     | 255                          | 1                            | Currently have a job   |
| 0                                | -   | -                      | -              | -             | 8   | 2                                      | 5                            | -                            | Industry   |
| 1                                | 2   | 1                      | -              | 0             | 110   | 23                                     | 81                           | -                            | Agriculture, forestry,<br>fishing & animal husbandry                         |
| -                                | -   | -                      | -              | -             | 0   | -                                      | 0                            | -                            | Goods-producing industries   |
| 1                                | 2   | 1                      | -              | -             | 97  | 21                                     | 72                           | -                            | Mining & quarrying   |
| -                                | -   | -                      | -              | -             | -   | -                                      | -                            | -                            | Manufacturing  |
| -                                | -   | -                      | -              | -             | 2   | -                                      | 2                            | -                            | Electricity and gas supply   |
| 1                                | -   | -                      | -              | 0             | 10  | 2                                      | 7                            | -                            | Water Supply and<br>sewerage services  |
| 7                                | 3   | 3                      | -              | 5             | 233   | 51                                     | 169                          | 1                            | Construction   |
| 3                                | -   | 1                      | -              | 1             | 63  | 15                                     | 46                           | -                            | Services-producing industries  |
| -                                | -   | 1                      | -              | -             | 6   | 3                                      | 3                            | 0                            | Trade  |
| 1                                | 0   | -                      | -              | 1             | 52  | 12                                     | 38                           | -                            | Transportation and storage   |
| -                                | -   | -                      | -              | -             | 1   | 1                                      | 0                            | -                            | Accommodation & eating-<br>drinking places                                   |
| 1                                | -   | 0                      | -              | -             | 17  | 4                                      | 11                           | -                            | Information and communication  |
| -                                | -   | -                      | -              | -             | 4   | 0                                      | 2                            | -                            | Finance & insurance  |
| 0                                | -   | -                      | -              | 1             | 10  | 2                                      | 8                            | -                            | Real estate  |
| 0                                | 0   | -                      | -              | -             | 12  | 1                                      | 10                           | -                            | Professional, scientific &<br>technical services                             |
| -                                | -   | -                      | -              | -             | 10  | 2                                      | 6                            | -                            | Support Services   |
| 1                                | 0   | 0                      | -              | 0             | 18  | 3                                      | 15                           | -                            | Public administration & defence<br>; compulsory social Security              |
| 1                                | 1   | 0                      | -              | 1             | 14  | 4                                      | 10                           | 0                            | Educational services   |
| 0                                | 0   | 0                      | -              | -             | 2   | -                                      | 2                            | -                            | Health care & social<br>work services  |
| 1                                | 0   | 1                      | -              | 1             | 23  | 5                                      | 17                           | -                            | Arts entertainment and<br>recreation   |
| 1                                | -   | 0                      | -              | -             | 4   | 1                                      | 3                            | -                            | Other services   |
| 1                                | -   | -                      | -              | -             | 11  | 2                                      | 8                            | -                            | Occupation   |
| 1                                | 1   | 2                      | -              | 1             | 63  | 10                                     | 47                           | 0                            | Legislators, government<br>administrators, business<br>executives & managers |
| 1                                | 0   | 1                      | -              | 1             | 55  | 14                                     | 36                           | -                            | Professionals  |
| 3                                | 1   | 1                      | -              | 2             | 107   | 23                                     | 80                           | -                            | Technicians & associate<br>professionals                                     |
| 0                                | -   | -                      | -              | -             | 7   | 2                                      | 5                            | -                            | Clerks   |
| 1                                | 3   | 1                      | -              | 1             | 104   | 24                                     | 77                           | 0                            | Service workers, shop &<br>market sales workers                              |
| 0                                | -   | -                      | -              | -             | 14  | 4                                      | 8                            | -                            | Agricultural, animal husbandry,<br>forestry & fishing workers                |
| 0                                | 0   | 0                      | -              | 0             | 30  | 7                                      | 21                           | -                            | Prod., machine operators &<br>related workers                                |
| 1                                | 0   | -                      | -              | 4             | 35  | 6                                      | 28                           | -                            | Class of workers   |
| 6                                | 4   | 4                      | -              | 1             | 273   | 59                                     | 198                          | 1                            | Employers  |
| 6                                | 3   | 3                      | -              | 1             | 253   | 56                                     | 184                          | 1                            | Own-account workers  |
| 0                                | 1   | 1                      | -              | -             | 20  | 4                                      | 14                           | -                            | Unpaid family workers  |
| 10                               | 8   | 11                     | -              | 4             | 516   | 95                                     | 402                          | 1                            | Employees  |
|                                  |   |                        |                |               |   |  |                              |                              | Private  |
|                                  |   |                        |                |               |   |  |                              |                              | Government   |
|                                  |   |                        |                |               |   |  |                              |                              | Currently jobless  |

表51 15至64歲已婚女性曾經離職者之離職原因(續3)

單位：千人

中華民國99年7月

| 項 目 別                  | 曾 因 生 育 離 職 者                                  |  |                              |             |                                       |            |              |        |     | 曾 因 其 他 原 因 離 職 者 |      |
|------------------------|--|--|------------------------------|-------------|---------------------------------------|------------|--------------|--------|-----|-------------------|------|
|                        | Ever quitted because of childbirth             |  |                              |             |                                       |            |              |        |     | 計                 | 準備生育 |
|                        | 健康不良   | 家庭收入高<br>不必工作                              | 工作地點<br>不適合                  | 工作時間<br>不適合 | 工作收<br>入不高                            | 工作環<br>境不良 | 資 遣<br>(含解僱) | 退 休    | 其 他 |                   |      |
| Ill<br>health          | High fami-<br>ly income,<br>no need to<br>work | Inadequ-<br>ate wor-<br>kplace<br>location | Inadequ-<br>ate work<br>time | Low<br>pay  | Poor wo-<br>rking<br>environ-<br>ment | Layoff     | Retir-<br>ed | Others |     |                   |      |
| 目 前 有 工 作 者            | 2  | -  | 6                            | 3           | 1                                     | 3          | 2            | -      | 1   | 207               | 1    |
| 行 業                    |  |  |                              |             |                                       |            |              |        |     |                   |      |
| 農、林、漁、牧業               | -  | -  | 0                            | -           | -                                     | -          | -            | -      | -   | 8                 | 0    |
| 工業                     | 0  | -  | 2                            | 1           | 1                                     | 1          | 0            | -      | 1   | 69                | -    |
| 礦業及土石採取業               | -  | -  | -                            | -           | -                                     | -          | -            | -      | -   | -                 | -    |
| 製 造 業                  | 0  | -  | 1                            | 1           | 1                                     | 1          | 0            | -      | 1   | 60                | -    |
| 電力及燃氣供應業               | -  | -  | -                            | -           | -                                     | -          | -            | -      | -   | -                 | -    |
| 用水供應及污染整治業             | -  | -  | -                            | -           | -                                     | -          | -            | -      | -   | 0                 | -    |
| 營造業                    | -  | -  | 1                            | -           | -                                     | -          | -            | -      | -   | 9                 | -    |
| 服務業                    | 2  | -  | 4                            | 2           | 1                                     | 2          | 1            | -      | -   | 130               | 1    |
| 批發及零售業                 | 1  | -  | 1                            | -           | -                                     | -          | -            | -      | -   | 39                | 1    |
| 運輸及倉儲業                 | -  | -  | -                            | 0           | -                                     | -          | -            | -      | -   | 4                 | -    |
| 住宿及餐飲業                 | -  | -  | 1                            | -           | 0                                     | 0          | 1            | -      | -   | 22                | -    |
| 資訊及通訊傳播業               | -  | -  | -                            | -           | -                                     | -          | -            | -      | -   | 1                 | -    |
| 金融及保險業                 | 0  | -  | -                            | 1           | -                                     | -          | 0            | -      | -   | 9                 | -    |
| 不動產、不動產經紀業             | -  | -  | 1                            | -           | -                                     | -          | -            | -      | -   | 2                 | -    |
| 專業、科學及技術服務業            | -  | -  | -                            | -           | 0                                     | -          | -            | -      | -   | 4                 | -    |
| 支援服務業                  | -  | -  | -                            | -           | -                                     | -          | -            | -      | -   | 7                 | -    |
| 公共行政及國防；<br>強制性社會安全    | -  | -  | 0                            | 0           | -                                     | 2          | -            | -      | -   | 5                 | -    |
| 教育服務業                  | 0  | -  | 0                            | -           | -                                     | -          | -            | -      | -   | 14                | -    |
| 醫療保健及社會工作服務業           | -  | -  | -                            | -           | -                                     | 0          | 0            | -      | -   | 7                 | -    |
| 藝術、娛樂及休閒服務業            | -  | -  | -                            | -           | -                                     | -          | -            | -      | -   | 4                 | -    |
| 其他服務業                  | 1  | -  | 1                            | 0           | -                                     | -          | -            | -      | -   | 12                | 0    |
| 職 業                    |  |  |                              |             |                                       |            |              |        |     |                   |      |
| 民意代表、企業主管及經理人員         | -  | -  | -                            | 0           | -                                     | -          | -            | -      | -   | 4                 | -    |
| 專業人員                   | -  | -  | -                            | -           | -                                     | -          | -            | -      | -   | 11                | -    |
| 技術員及助理專業人員             | 1  | -  | 1                            | 1           | -                                     | 2          | 0            | -      | -   | 44                | 1    |
| 事務工作人員                 | 1  | -  | 1                            | 1           | 1                                     | -          | 1            | -      | 1   | 36                | -    |
| 服務工作人員及售貨員             | 0  | -  | 3                            | -           | 0                                     | 0          | 0            | -      | -   | 50                | -    |
| 農、林、漁、牧工作人員            | -  | -  | 0                            | -           | -                                     | -          | -            | -      | -   | 8                 | 0    |
| 生產有關工人、機械<br>設備操作工及體力工 | 0  | -  | 1                            | 1           | 0                                     | 1          | -            | -      | -   | 54                | 1    |
| 從 業 身 分                |  |  |                              |             |                                       |            |              |        |     |                   |      |
| 雇員                     | -  | -  | -                            | 0           | -                                     | 0          | -            | -      | -   | 4                 | -    |
| 自營作業業主                 | -  | -  | 1                            | -           | 0                                     | -          | -            | -      | -   | 21                | 1    |
| 無酬家屬工作者                | -  | -  | 1                            | -           | -                                     | -          | 0            | -      | -   | 20                | -    |
| 受僱者                    | 2  | -  | 4                            | 3           | 1                                     | 3          | 1            | -      | 1   | 162               | 1    |
| 受私人僱用者                 | 2  | -  | 4                            | 2           | 1                                     | 1          | 1            | -      | 1   | 151               | 1    |
| 受政府僱用者                 | -  | -  | 0                            | 0           | -                                     | 2          | -            | -      | -   | 11                | -    |
| 目 前 無 工 作 者            | 3  | 1  | 8                            | 3           | 0                                     | -          | 3            | -      | 0   | 545               | 4    |

TABLE 51. CAUSES OF JOBS EVER QUITTED BY MARRIED WOMEN AGED 15-64 YEARS(Cont.3)

Jul., 2010

Unit : Thousand Persons

| Ever quitted because of other reasons |                                   |                       |   |   |  |                          |   |                       |               |              |  | Item |
|---------------------------------------|-----------------------------------|-----------------------|---|---|--|--------------------------|---|-----------------------|---------------|--------------|--|------|
| 照顧小孩<br>Need in<br>child-<br>care     | 照顧老人<br>Need in<br>elder-<br>care | 健康不良<br>Ill<br>health | 家庭收入高<br>不必工作<br>High fami-<br>ly income,<br>no need to<br>work | 工作地點<br>不適合<br>Inadequ-<br>ate wor-<br>kplace<br>location | 工作時間<br>不適合<br>Inade-<br>quate<br>work<br>time | 工作收<br>入不高<br>Low<br>pay | 工作環<br>境不良<br>Poor<br>working<br>enviro-<br>nment | 資遣<br>(含解僱)<br>Layoff | 退休<br>Retired | 其他<br>Others |  |      |
| 26                                    | 6                                 | 9                     | 1   | 35  | 20   | 27                       | 21  | 35                    | 5             | 23           | Currently have a job   |      |
| -                                     | 0                                 | 1                     | -   | 1   | 2  | 1                        | 1   | 1                     | -             | 1            | Industry   |      |
| 10                                    | 0                                 | 3                     | -   | 15  | 7  | 8                        | 6   | 13                    | 1             | 4            | Agriculture, forestry,<br>fishing & animal husbandry                         |      |
| -                                     | -                                 | -                     | -   | -   | -  | -                        | -   | -                     | -             | -            | Goods-producing industries   |      |
| 8                                     | 0                                 | 3                     | -   | 13  | 7  | 7                        | 6   | 11                    | 1             | 3            | Mining & quarrying   |      |
| -                                     | -                                 | -                     | -   | -   | -  | -                        | -   | -                     | -             | -            | Manufacturing  |      |
| -                                     | -                                 | -                     | -   | -   | -  | 0                        | -   | -                     | -             | -            | Electricity and gas supply   |      |
| 2                                     | -                                 | -                     | -   | 3   | 0  | 1                        | -   | 2                     | -             | 1            | Water Supply and<br>reclamation services                                     |      |
| 15                                    | 5                                 | 5                     | 1   | 18  | 11   | 18                       | 13  | 21                    | 4             | 17           | Construction   |      |
| 6                                     | 1                                 | 1                     | -   | 7   | 2  | 3                        | 4   | 7                     | 1             | 5            | Services-producing industries  |      |
| 1                                     | -                                 | -                     | -   | -   | 0  | 1                        | 1   | 1                     | 0             | -            | Trade  |      |
| 3                                     | 1                                 | 1                     | -   | 3   | 2  | 1                        | 2   | 4                     | 0             | 4            | Transportation and storage   |      |
| -                                     | -                                 | -                     | -   | -   | -  | -                        | -   | -                     | -             | -            | Accommodation & eating-<br>drinking places                                   |      |
| 1                                     | 1                                 | -                     | -   | 0   | 1  | 3                        | 1   | 0                     | -             | 0            | Information and communication  |      |
| -                                     | -                                 | -                     | -   | -   | -  | 1                        | 1   | -                     | -             | -            | Finance & insurance  |      |
| -                                     | -                                 | -                     | -   | 0   | 0  | 0                        | -   | 3                     | 0             | 0            | Real estate  |      |
| 0                                     | 1                                 | 1                     | -   | -   | 2  | 0                        | 0   | 1                     | 1             | -            | Professional, scientific &<br>technical services                             |      |
| -                                     | -                                 | 1                     | -   | 1   | 0  | 2                        | 0   | 1                     | -             | -            | Support Services   |      |
| 1                                     | 0                                 | 1                     | -   | 3   | 0  | 2                        | 1   | 2                     | 1             | 3            | Public administration & defence<br>; compulsory social Security              |      |
| 1                                     | 1                                 | -                     | -   | 1   | 1  | 2                        | -   | 0                     | 1             | 1            | Educational services   |      |
| 0                                     | -                                 | 1                     | 0   | 0   | -  | 1                        | 1   | -                     | 0             | 0            | Health care & social<br>work services  |      |
| 2                                     | 0                                 | 0                     | 0   | 1   | 1  | 2                        | 1   | 2                     | -             | 2            | Arts entertainment and<br>recreation   |      |
| 0                                     | 1                                 | 0                     | -   | -   | 1  | 2                        | 0   | -                     | -             | 1            | Other services   |      |
| 1                                     | 0                                 | 1                     | -   | 0   | 1  | 1                        | 1   | 1                     | 1             | 4            | Occupation   |      |
| 7                                     | 1                                 | 1                     | 0   | 6   | 5  | 10                       | 5   | 4                     | 1             | 5            | Legislators, government<br>administrators, business<br>executives & managers |      |
| 6                                     | 0                                 | 1                     | -   | 9   | 4  | 3                        | 5   | 6                     | 1             | 2            | Professionals  |      |
| 8                                     | 2                                 | 2                     | -   | 8   | 3  | 5                        | 3   | 11                    | 1             | 6            | Technicians & associate<br>professionals                                     |      |
| -                                     | 0                                 | 1                     | -   | 1   | 1  | 1                        | 1   | 1                     | -             | 1            | Clerks   |      |
| 4                                     | 1                                 | 3                     | 0   | 10  | 5  | 6                        | 5   | 12                    | 1             | 5            | Service workers, shop &<br>market sales workers                              |      |
| 0                                     | -                                 | 0                     | -   | 1   | -  | 0                        | -   | 0                     | -             | 2            | Agricultural, animal husbandry,<br>forestry & fishing workers                |      |
| 2                                     | 1                                 | 2                     | 0   | 2   | 2  | 1                        | 3   | 4                     | -             | 3            | Prod., machine operators &<br>related workers                                |      |
| 2                                     | 0                                 | -                     | -   | 5   | 1  | 3                        | 1   | 4                     | 1             | 2            | Class of workers   |      |
| 22                                    | 5                                 | 6                     | 0   | 27  | 16   | 22                       | 16  | 27                    | 4             | 16           | Employers  |      |
| 22                                    | 4                                 | 6                     | 0   | 25  | 16   | 19                       | 15  | 26                    | 4             | 14           | Own-account workers  |      |
| -                                     | 0                                 | 1                     | -   | 2   | 1  | 3                        | 1   | 1                     | -             | 2            | Unpaid family workers  |      |
| 57                                    | 24                                | 67                    | 17  | 26  | 21   | 33                       | 22  | 97                    | 130           | 46           | Employees  |      |
|                                       |                                   |                       |   |   |  |                          |   |                       |               |              | Private  |      |
|                                       |                                   |                       |   |   |  |                          |   |                       |               |              | Government   |      |
|                                       |                                   |                       |   |   |  |                          |   |                       |               |              | Currently jobless  |      |

表51 15至64歲已婚女性曾經離職者之離職原因(續4)

單位：千人

中華民國99年7月

| 項 目 別                     | 總 計<br>Total | 曾 因 結 婚 離 職 者 |                           |                      |                      |            |   |                                     |                                 |
|---------------------------|--------------|---------------|---------------------------|----------------------|----------------------|------------|---|-------------------------------------|---------------------------------|
|                           |              | 計             | 準備生育                      | 照顧小孩                 | 照顧老人                 | 健康不良       | 家庭收入<br>高不必工作                             | 工作地點<br>不適合                         | 工作時間<br>不適合                     |
|                           |              | Subtotal      | Childbirth<br>preparation | Need in<br>childcare | Need in<br>eldercare | Ill health | High family<br>income, no<br>need to work | Inadequate<br>workplace<br>location | Inade-<br>quate<br>work<br>time |
| 目前 有 工 作 者                | 1033         | 474           | 286                       | 9                    | 6                    | 1          | 4   | 128                                 | 17                              |
| 每 月 工 作 收 入               |              |               |                           |                      |                      |            |   |                                     |                                 |
| 無 酬 家 屬 工 作 者             | 146          | 91            | 51                        | 1                    | 2                    | -          | 1   | 27                                  | 3                               |
| 有 酬 工 作 者                 | 887          | 384           | 235                       | 9                    | 5                    | 1          | 2   | 101                                 | 15                              |
| 未 滿 1 5, 0 0 0 元          | 83           | 39            | 24                        | 0                    | 0                    | 0          | 1   | 12                                  | 1                               |
| 1 5, 0 0 0 ~ 1 9, 9 9 9 元 | 141          | 68            | 39                        | 2                    | 2                    | 1          | 0   | 19                                  | 2                               |
| 2 0, 0 0 0 ~ 2 4, 9 9 9 元 | 274          | 130           | 83                        | 4                    | 2                    | -          | 0   | 28                                  | 6                               |
| 2 5, 0 0 0 ~ 2 9, 9 9 9 元 | 146          | 53            | 32                        | 2                    | -                    | -          | -   | 17                                  | 1                               |
| 3 0, 0 0 0 ~ 3 4, 9 9 9 元 | 112          | 41            | 29                        | 1                    | -                    | -          | 0   | 9                                   | 1                               |
| 3 5, 0 0 0 ~ 3 9, 9 9 9 元 | 43           | 17            | 11                        | -                    | -                    | -          | -   | 5                                   | 0                               |
| 4 0, 0 0 0 ~ 4 9, 9 9 9 元 | 47           | 20            | 9                         | -                    | 1                    | -          | 0   | 6                                   | 2                               |
| 5 0, 0 0 0 ~ 5 9, 9 9 9 元 | 24           | 8             | 4                         | -                    | -                    | -          | -   | 2                                   | 0                               |
| 6 0, 0 0 0 元 以 上          | 16           | 8             | 4                         | -                    | -                    | -          | -   | 2                                   | 1                               |
| 目 前 無 工 作 者               | 1998         | 937           | 648                       | 20                   | 18                   | 7          | 24  | 152                                 | 35                              |

TABLE 51. CAUSES OF JOBS EVER QUITTED BY MARRIED WOMEN AGED 15-64 YEARS(Cont.4)

| Ever quitted because of marriage |   |                        |                |               | 曾 因 生 育 離 職 者<br>Ever quitted because of childbirth |  |                              |                              | Item                  |
|----------------------------------|---|------------------------|----------------|---------------|---|--|------------------------------|------------------------------|-----------------------|
| 工作收入<br>不 高<br>Low pay           | 工作環境<br>不 良<br>Poor<br>working<br>environment | 資 遣<br>(含解僱)<br>Layoff | 退 休<br>Retired | 其 他<br>Others | 計<br>Subtotal                                       | 準備生育<br>Childbirth<br>preparati-<br>on | 照顧小孩<br>Need in<br>childcare | 照顧老人<br>Need in<br>eldercare |                       |
| 8                                | 5   | 4                      | -              | 5             | 351   | 76                                     | 255                          | 1                            | Have a job at present |
| Monthly income                   |   |                        |                |               |   |  |                              |                              |                       |
| 1                                | 0   | -                      | -              | 4             | 35  | 6                                      | 28                           | -                            | Unpaid family workers |
| 7                                | 4   | 4                      | -              | 1             | 316   | 71                                     | 228                          | 1                            | Paid workers          |
| 0                                | -   | -                      | -              | -             | 28  | 4                                      | 23                           | -                            | Less than NT\$15,000  |
| 1                                | 1   | 1                      | -              | -             | 46  | 12                                     | 33                           | -                            | NT\$15,000-19,999     |
| 2                                | 3   | 1                      | -              | 0             | 96  | 22                                     | 70                           | 0                            | NT\$20,000-24,999     |
| 2                                | 0   | -                      | -              | -             | 57  | 13                                     | 38                           | 0                            | NT\$25,000-29,999     |
| 1                                | -   | -                      | -              | -             | 40  | 7                                      | 32                           | -                            | NT\$30,000-34,999     |
| 0                                | -   | 1                      | -              | -             | 15  | 4                                      | 12                           | -                            | NT\$35,000-39,999     |
| 0                                | -   | 1                      | -              | -             | 20  | 6                                      | 11                           | -                            | NT\$40,000-49,999     |
| 1                                | -   | 0                      | -              | 1             | 8   | 1                                      | 6                            | -                            | NT\$50,000-59,999     |
| 0                                | -   | -                      | -              | 0             | 5   | 0                                      | 4                            | -                            | More than NT\$60,000  |
| 10                               | 8   | 11                     | -              | 4             | 516   | 95                                     | 402                          | 1                            | Currently Jobless     |

Unit : Thousand Persons

表5 1 15至64歲已婚女性曾經離職者之離職原因(續完)

單位：千人

中華民國99年7月

| 項 目 別                     | 會 因 生 育 離 職 者                                  |  |                              |             |                                       |            |              |        |          | 曾 因 其 他 原 因 離 職 者              |      |
|---------------------------|--|--|------------------------------|-------------|---------------------------------------|------------|--------------|--------|----------|--------------------------------|------|
|                           | Ever quitted because of childbirth             |  |                              |             |                                       |            |              |        |          | 計                              | 準備生育 |
|                           | 健康不良   | 家庭收入高<br>不必工作                              | 工作地點<br>不適合                  | 工作時間<br>不適合 | 工作收<br>入不高                            | 工作環<br>境不良 | 資 遣<br>(含解僱) | 退 休    | 其 他      |                                |      |
| Ill<br>health             | High fami-<br>ly income,<br>no need to<br>work | Inadequ-<br>ate wor-<br>kplace<br>location | Inadequ-<br>ate work<br>time | Low<br>pay  | Poor wor-<br>king<br>envir-<br>onment | Layoff     | Retir-<br>ed | Others | Subtotal | Childbirth<br>prepara-<br>tion |      |
| 目 前 有 工 作 者               | 2  | -  | 6                            | 3           | 1                                     | 3          | 2            | -      | 1        | 207                            | 1    |
| 每 月 工 作 收 入               |  |  |                              |             |                                       |            |              |        |          |                                |      |
| 無 酬 家 屬 工 作 者             | -  | -  | 1                            | -           | -                                     | -          | 0            | -      | -        | 20                             | -    |
| 有 酬 工 作 者                 | 2  | -  | 5                            | 3           | 1                                     | 3          | 1            | -      | 1        | 187                            | 1    |
| 未 滿 1 5, 0 0 0 元          | -  | -  | 1                            | 0           | 0                                     | -          | -            | -      | -        | 16                             | 0    |
| 1 5, 0 0 0 ~ 1 9, 9 9 9 元 | 0  | -  | 0                            | 0           | -                                     | 1          | -            | -      | -        | 27                             | 1    |
| 2 0, 0 0 0 ~ 2 4, 9 9 9 元 | 1  | -  | 2                            | 1           | 0                                     | -          | 0            | -      | -        | 48                             | 1    |
| 2 5, 0 0 0 ~ 2 9, 9 9 9 元 | 1  | -  | 2                            | 0           | 0                                     | 0          | 1            | -      | 1        | 37                             | -    |
| 3 0, 0 0 0 ~ 3 4, 9 9 9 元 | -  | -  | 0                            | 0           | -                                     | 0          | -            | -      | -        | 30                             | -    |
| 3 5, 0 0 0 ~ 3 9, 9 9 9 元 | -  | -  | -                            | -           | -                                     | -          | -            | -      | -        | 10                             | -    |
| 4 0, 0 0 0 ~ 4 9, 9 9 9 元 | 0  | -  | -                            | 0           | -                                     | 2          | -            | -      | -        | 7                              | -    |
| 5 0, 0 0 0 ~ 5 9, 9 9 9 元 | -  | -  | -                            | 0           | -                                     | -          | -            | -      | -        | 8                              | -    |
| 6 0, 0 0 0 元 以 上          | -  | -  | -                            | 1           | -                                     | -          | -            | -      | -        | 3                              | -    |
| 目 前 無 工 作 者               | 3  | 1  | 8                            | 3           | 0                                     | -          | 3            | -      | 0        | 545                            | 4    |

TABLE 51. CAUSES OF JOBS EVER QUITTED BY MARRIED WOMEN AGED 15-64 YEARS(Cont. End)

Jul., 2010

Unit : Thousand Persons

| Ever quitted because of other reasons |                                   |                       |   |   |  |                          |  |                       |               |              |                       | Item           |
|---------------------------------------|-----------------------------------|-----------------------|---|---|--|--------------------------|--|-----------------------|---------------|--------------|-----------------------|----------------|
| 照顧小孩<br>Need in<br>child-<br>care     | 照顧老人<br>Need in<br>elder-<br>care | 健康不良<br>Ill<br>health | 家庭收入高<br>不必工作<br>High fami-<br>ly income,<br>no need to<br>work | 工作地點<br>不適合<br>Inadequ-<br>ate wor-<br>kplace<br>location | 工作時間<br>不適合<br>Inade-<br>quate<br>work<br>time | 工作收<br>入不高<br>Low<br>pay | 工作環<br>境不良<br>Poor<br>working<br>enviro-<br>ment | 資遣<br>(含解僱)<br>Layoff | 退休<br>Retired | 其他<br>Others |                       |                |
| 26                                    | 6                                 | 9                     | 1   | 35  | 20   | 27                       | 21   | 35                    | 5             | 23           | Have a job at present |                |
|                                       |                                   |                       |   |   |  |                          |  |                       |               |              |                       | Monthly income |
| 2                                     | 0                                 | -                     | -   | 5   | 1  | 3                        | 1  | 4                     | 1             | 2            | Unpaid family workers |                |
| 24                                    | 5                                 | 9                     | 1   | 30  | 18   | 24                       | 19   | 31                    | 4             | 21           | Paid workers          |                |
| 4                                     | 1                                 | 1                     | -   | 2   | 2  | -                        | 2  | 1                     | 0             | 2            | Less than NT\$15,000  |                |
| 2                                     | 1                                 | 2                     | -   | 5   | 2  | 3                        | 1  | 8                     | 0             | 2            | NT\$15,000-19,999     |                |
| 4                                     | 1                                 | 2                     | 0   | 8   | 4  | 5                        | 6  | 11                    | 1             | 5            | NT\$20,000-24,999     |                |
| 7                                     | 0                                 | 2                     | -   | 6   | 3  | 3                        | 2  | 7                     | 1             | 5            | NT\$25,000-29,999     |                |
| 4                                     | 1                                 | 1                     | 0   | 6   | 5  | 4                        | 5  | 2                     | 1             | 3            | NT\$30,000-34,999     |                |
| 1                                     | 0                                 | 0                     | -   | 1   | 2  | 2                        | 2  | 1                     | -             | -            | NT\$35,000-39,999     |                |
| 1                                     | -                                 | -                     | -   | 1   | -  | 1                        | 2  | 1                     | 0             | 1            | NT\$40,000-49,999     |                |
| 0                                     | -                                 | -                     | -   | 1   | -  | 4                        | 0  | -                     | 1             | 2            | NT\$50,000-59,999     |                |
| -                                     | 1                                 | -                     | -   | -   | -  | 1                        | -  | -                     | -             | 1            | More than NT\$60,000  |                |
| 57                                    | 24                                | 67                    | 17  | 26  | 21   | 33                       | 22   | 97                    | 130           | 46           | Currently Jobless     |                |

表5 2 15至64歲目前有工作女性打算換工作或停止工作情形

| 項 目 別       | 總 計<br>Total | 希 望 換 工 作     |                              |                            |
|-------------|--------------|---------------|------------------------------|----------------------------|
|             |              | 計<br>Subtotal | 希 望 換 工 作 原 因                |                            |
|             |              |               | 更 換 職 位<br>Change occupation | 增 加 收 入<br>Increase income |
| 總 計         | 4587         | 145           | 108                          | 127                        |
| 目 前 年 齡     |              |               |                              |                            |
| 15 ~ 24 歲   | 413          | 21            | 18                           | 18                         |
| 15 ~ 19 歲   | 60           | 2             | 2                            | 2                          |
| 20 ~ 24 歲   | 353          | 18            | 16                           | 16                         |
| 25 ~ 49 歲   | 3381         | 110           | 82                           | 96                         |
| 25 ~ 29 歲   | 749          | 36            | 28                           | 32                         |
| 30 ~ 34 歲   | 741          | 23            | 19                           | 21                         |
| 35 ~ 39 歲   | 649          | 17            | 13                           | 15                         |
| 40 ~ 44 歲   | 646          | 20            | 13                           | 17                         |
| 45 ~ 49 歲   | 596          | 13            | 9                            | 12                         |
| 50 ~ 64 歲   | 793          | 14            | 9                            | 13                         |
| 50 ~ 54 歲   | 437          | 10            | 6                            | 9                          |
| 55 ~ 59 歲   | 259          | 4             | 3                            | 4                          |
| 60 ~ 64 歲   | 97           | 1             | -                            | 1                          |
| 教 育 程 度     |              |               |                              |                            |
| 國 中 及 以 下   | 834          | 17            | 11                           | 16                         |
| 不 識 字 及 自 修 | 11           | 1             | 0                            | 1                          |
| 國 小         | 359          | 7             | 4                            | 6                          |
| 國 中         | 463          | 10            | 7                            | 10                         |
| 高 中 ( 職 )   | 1567         | 49            | 35                           | 45                         |
| 高 中         | 340          | 13            | 8                            | 11                         |
| 高 職         | 1227         | 36            | 27                           | 34                         |
| 大 專 及 以 上   | 2186         | 78            | 62                           | 66                         |
| 專 科         | 845          | 26            | 21                           | 23                         |
| 大 學 及 以 上   | 1341         | 52            | 41                           | 43                         |
| 婚 姻 狀 況     |              |               |                              |                            |
| 未 婚         | 1648         | 68            | 54                           | 59                         |
| 有 配 偶 或 同 居 | 2584         | 65            | 47                           | 57                         |
| 離 婚 、 分 居   | 233          | 8             | 5                            | 8                          |
| 喪 偶         | 122          | 3             | 1                            | 2                          |

附註：希望換工作原因可複選，故各原因加總超過合計數。



TABLE 52. SITUATION WITH JOB CHANGES OR QUITTANCE EXPECTED BY CURRENTLY EMPLOYED WOMEN  
AGED 15-64 YEARS

Jul., 2010

Unit : Thousand Persons

| Wish to change a job   |               | 希望停止工作<br>Wish to quit<br>a job | 不希望換工作<br>或停止工作<br>Not wish to change<br>or quit a job | Item                                    |
|--|---------------|---------------------------------|--|---|
| Reason why to change a job   |               |                                 |  |   |
| 想從事部分時間、<br>臨時性或人力派遣工作<br>Want to take part-<br>time, temporary<br>or dispatched job | 其 他<br>Others |                                 |  |   |
| 7  | 9             | 42                              | 4400   | Total                                   |
|  |               |                                 |  | Present age                             |
| 2  | 0             | 5                               | 387  | 15 - 24 years                           |
| 1  | -             | 3                               | 54   | 15 - 19 years                           |
| 1  | 0             | 2                               | 332  | 20 - 24 years                           |
| 4  | 7             | 20                              | 3251   | 25 - 49 years                           |
| 1  | 3             | 5                               | 708  | 25 - 29 years                           |
| 1  | 1             | 6                               | 712  | 30 - 34 years                           |
| 0  | 1             | 3                               | 629  | 35 - 39 years                           |
| 1  | 1             | 3                               | 624  | 40 - 44 years                           |
| 1  | 1             | 4                               | 578  | 45 - 49 years                           |
| 1  | 2             | 16                              | 762  | 50 - 64 years                           |
| 0  | 1             | 4                               | 423  | 50 - 54 years                           |
| 1  | 0             | 9                               | 246  | 55 - 59 years                           |
| -  | -             | 4                               | 92   | 60 - 64 years                           |
|  |               |                                 |  | Educational attainment                  |
| 2  | 1             | 8                               | 809  | Junior high & below                     |
| -  | -             | -                               | 11   | Illiterate & self-educated              |
| 1  | 0             | 5                               | 348  | Primary school                          |
| 1  | 0             | 3                               | 450  | Junior high                             |
| 3  | 3             | 12                              | 1505   | Senior high (Vocational)                |
| 1  | 2             | 2                               | 325  | Senior high                             |
| 2  | 1             | 10                              | 1180   | Vocational                              |
| 2  | 6             | 22                              | 2086   | Junior college & above                  |
| 2  | 1             | 8                               | 810  | Junior college                          |
| 0  | 5             | 13                              | 1276   | University & graduate school            |
|  |               |                                 |  | Marital status                          |
| 2  | 4             | 12                              | 1568   | Never married                           |
| 4  | 5             | 28                              | 2491   | Married, spouse present or<br>cohabited |
| 0  | -             | 1                               | 223  | Divorced or Separated                   |
| 0  | -             | 1                               | 118  | Widowed                                 |

Note : Because reason why to change a job could be multiple, the total of person-reason's aggregated is greater than the total of persons expecting job change.

表5 2 15至64歲目前有工作女性打算換工作或停止工作情形(續)

| 項 目 別                  | 總 計<br>Total | 希 望 換 工 作     |                              |                            |
|------------------------|--------------|---------------|------------------------------|----------------------------|
|                        |              | 計<br>Subtotal | 希 望 換 工 作 原 因                |                            |
|                        |              |               | 更 換 職 位<br>Change occupation | 增 加 收 入<br>Increase income |
| 行 業                    |              |               |                              |                            |
| 農、林、漁、牧業               | 137          | 6             | 5                            | 6                          |
| 工 業                    | 1214         | 37            | 25                           | 32                         |
| 鑛業及土石採取業               | 1            | -             | -                            | -                          |
| 製造業                    | 1100         | 31            | 21                           | 27                         |
| 電力及燃氣供應業               | 4            | -             | -                            | -                          |
| 供水供應及污染整治業             | 20           | 2             | 1                            | 1                          |
| 營 造 業                  | 91           | 4             | 3                            | 3                          |
| 服務業                    | 3235         | 102           | 79                           | 90                         |
| 批發及零售業                 | 897          | 32            | 25                           | 29                         |
| 運輸及倉儲業                 | 94           | 0             | 0                            | 0                          |
| 住宿及餐飲業                 | 427          | 16            | 12                           | 14                         |
| 資訊及通訊傳播業               | 83           | 3             | 1                            | 3                          |
| 金融及保險業                 | 264          | 4             | 3                            | 4                          |
| 不動產、科學及技術服務業           | 35           | 1             | 0                            | -                          |
| 專業、科學及技術服務業            | 158          | 5             | 3                            | 4                          |
| 文 公 務 業                | 95           | 6             | 5                            | 6                          |
| 公共行政及國防；<br>強制性及社會安全   | 170          | 5             | 4                            | 3                          |
| 教育及服務業                 | 411          | 16            | 14                           | 15                         |
| 醫療保健及社會工作服務業           | 291          | 5             | 4                            | 5                          |
| 藝術、娛樂及休閒服務業            | 50           | 1             | 1                            | 1                          |
| 其 他 服 務 業              | 260          | 8             | 6                            | 6                          |
| 職 業                    |              |               |                              |                            |
| 民意代表、企業主管及經理人員         | 93           | -             | -                            | -                          |
| 專 業 人 員                | 436          | 6             | 5                            | 5                          |
| 技術員及助理專業人員             | 1057         | 30            | 21                           | 25                         |
| 事務工作人員                 | 931          | 30            | 24                           | 27                         |
| 服務工作人員及售貨員             | 1113         | 41            | 30                           | 36                         |
| 農、林、漁、牧工作人員            | 126          | 4             | 4                            | 4                          |
| 生產有關工人、機械<br>設備操作工及體力工 | 830          | 33            | 25                           | 30                         |
| 從 業 身 分                |              |               |                              |                            |
| 雇 主                    | 99           | 0             | -                            | 0                          |
| 自 營 作 業 者              | 310          | 6             | 4                            | 5                          |
| 無 酬 家 屬 工 作 者          | 411          | 7             | 7                            | 7                          |
| 受 僱 者                  | 3766         | 131           | 97                           | 114                        |
| 受 私 人 僱 用 者            | 3247         | 116           | 86                           | 101                        |
| 受 政 府 僱 用 者            | 519          | 15            | 11                           | 13                         |

中華民國99年7月

單位：千人

TABLE 52. SITUATION WITH JOB CHANGES OR QUITTANCE EXPECTED BY CURRENTLY EMPLOYED WOMEN  
AGED 15-64 YEARS(Cont.)

| Wish to change a job   |               | Jul., 2010                      |  | Unit : Thousand Persons |   |
|--|---------------|---------------------------------|--|-------------------------|---|
| Reason why to change a job   |               | 希望停止工作<br>Wish to quit<br>a job | 不希望換工作<br>或停止工作<br>Not wish to change<br>or quit a job | Item                    |   |
| 想從事部分時間、<br>臨時性或人力派遣工作<br>Want to take part-<br>time, temporary<br>or dispatched job | 其 他<br>Others |                                 |  |                         |   |
| 1  | -             | -                               | 1  | 131                     | Industry  |
| -  | -             | -                               | -  | 1170                    | Agriculture, forestry,<br>fishing & animal husbandry                        |
| 2  | 3             | 3                               | 8  | 1170                    | Goods-producing industries  |
| 1  | 2             | 2                               | 6  | 1                       | Mining & quarrying  |
| -  | -             | -                               | -  | 1063                    | Manufacturing   |
| 0  | 1             | 1                               | -  | 4                       | Electricity and gas supply  |
| 1  | -             | -                               | 2  | 17                      | Water Supply and<br>remediation services                                    |
| 4  | 6             | 6                               | 34   | 85                      | Construction  |
| 1  | 1             | 1                               | 6  | 3099                    | Services-producing industries   |
| -  | -             | -                               | -  | 859                     | Trade   |
| 2  | 1             | 1                               | 5  | 92                      | Transportation and storage  |
| -  | 1             | 1                               | 1  | 407                     | Accommodation & eating-<br>drinking places                                  |
| -  | -             | -                               | -  | 78                      | Information and communication   |
| -  | -             | -                               | -  | 258                     | Finance & insurance   |
| -  | 1             | 1                               | -  | 35                      | Real estate   |
| -  | -             | -                               | -  | 152                     | Professional, scientific &<br>technical services                            |
| -  | -             | -                               | -  | 89                      | Support Services  |
| -  | 0             | 0                               | 1  | 164                     | Public administration & defence<br>; compulsory social Security             |
| -  | 2             | 2                               | 6  | 388                     | Educational services  |
| -  | 0             | 0                               | 2  | 283                     | Health care & social<br>work services                                       |
| -  | -             | -                               | -  | 47                      | Arts entertainment and<br>recreation  |
| 1  | 0             | 0                               | 3  | 249                     | Other services  |
| -  | -             | -                               | -  | -                       | Occupation  |
| -  | -             | -                               | 0  | 92                      | Legislators, government<br>administrators, business executive<br>& managers |
| -  | 0             | 0                               | 4  | 426                     | Professionals   |
| -  | 3             | 3                               | 8  | 1018                    | Technicians & associate<br>professionals                                    |
| 1  | 3             | 3                               | 10   | 891                     | Clerks  |
| 3  | 2             | 2                               | 11   | 1062                    | Service workers, shop &<br>market sales workers                             |
| 1  | -             | -                               | 0  | 122                     | Agricultural, animal husbandry<br>, forestry & fishing workers              |
| 2  | 2             | 2                               | 8  | 789                     | Prod. machine operators &<br>related workers                                |
| -  | -             | -                               | -  | -                       | Class of workers  |
| -  | -             | -                               | 1  | 98                      | Employers   |
| 1  | -             | -                               | 3  | 300                     | Out-account workers   |
| 1  | -             | -                               | 4  | 400                     | Unpaid family workers   |
| 5  | 9             | 9                               | 34   | 3601                    | Employees   |
| 4  | 8             | 8                               | 28   | 3103                    | Private   |
| 0  | 1             | 1                               | 6  | 499                     | Government  |

表53 15至64歲已婚目前有工作女性打算換工作或停止工作情形

單位：千人

中華民國99年7月

| 項 目 別         | 總 計<br>Total | 希 望 換 工 作     |                              |                            |
|---------------|--------------|---------------|------------------------------|----------------------------|
|               |              | 計<br>Subtotal | 希 望 換 工 作 原 因                |                            |
|               |              |               | 更 換 職 位<br>Change occupation | 增 加 收 入<br>Increase income |
| 總 計           | 2939         | 76            | 54                           | 68                         |
| 日 前 年 齡       |              |               |                              |                            |
| 15 ~ 24 歲     | 15           | 0             | 0                            | 0                          |
| 15 ~ 19 歲     | 1            | -             | -                            | -                          |
| 20 ~ 24 歲     | 15           | 0             | 0                            | 0                          |
| 25 ~ 49 歲     | 2170         | 63            | 46                           | 56                         |
| 25 ~ 29 歲     | 164          | 7             | 5                            | 6                          |
| 30 ~ 34 歲     | 413          | 13            | 11                           | 12                         |
| 35 ~ 39 歲     | 503          | 15            | 11                           | 13                         |
| 40 ~ 44 歲     | 545          | 18            | 12                           | 15                         |
| 45 ~ 49 歲     | 545          | 11            | 8                            | 10                         |
| 50 ~ 64 歲     | 754          | 13            | 8                            | 11                         |
| 50 ~ 54 歲     | 414          | 8             | 5                            | 7                          |
| 55 ~ 59 歲     | 246          | 4             | 3                            | 4                          |
| 60 ~ 64 歲     | 94           | 1             | -                            | 1                          |
| 教 育 程 度       |              |               |                              |                            |
| 國 中 及 以 下     | 771          | 15            | 10                           | 14                         |
| 不 識 字 及 白 修   | 11           | 1             | 0                            | 1                          |
| 國 小 及 以 下     | 354          | 6             | 4                            | 5                          |
| 國 中           | 406          | 9             | 6                            | 8                          |
| 高 中 ( 職 )     | 1135         | 32            | 23                           | 30                         |
| 高 中           | 254          | 9             | 6                            | 9                          |
| 高 職           | 881          | 23            | 17                           | 21                         |
| 大 專 及 以 上     | 1033         | 29            | 21                           | 24                         |
| 大 專           | 517          | 17            | 12                           | 14                         |
| 大 學 及 以 上     | 516          | 12            | 9                            | 10                         |
| 現 有 子 女 數     |              |               |                              |                            |
| 0 人           | 214          | 6             | 3                            | 5                          |
| 1 人           | 559          | 19            | 15                           | 17                         |
| 2 人           | 1343         | 33            | 23                           | 28                         |
| 3 人           | 654          | 16            | 11                           | 15                         |
| 4 人           | 137          | 2             | 1                            | 2                          |
| 5 人 及 以 上     | 31           | 0             | 0                            | 0                          |
| 曾 生 育 過       | 2721         | 70            | 51                           | 63                         |
| 有 6 歲 以 下 子 女 | 527          | 21            | 16                           | 18                         |
| 無 6 歲 以 下 子 女 | 2194         | 49            | 35                           | 44                         |
| 未 曾 生 育       | 218          | 6             | 3                            | 5                          |

附註：同表52。

TABLE 53. SITUATION WITH JOB CHANGES OR QUITTANCE EXPECTED BY CURRENTLY EMPLOYED MARRIED  
WOMEN AGED 15-64 YEARS

Jul., 2010

Unit : Thousand Persons

| Wish to change a job   |               | 希望停止工作<br>Wish to quit<br>a job | 不希望換工作<br>或停止工作<br>Not wish to change<br>or quit a job | Item                           |
|--|---------------|---------------------------------|--|--------------------------------|
| Reason why to change a job   |               |                                 |  |                                |
| 想從事部分時間、<br>臨時性或人力派遣工作<br>Want to take part-<br>time, temporary<br>or dispatched job | 其 他<br>Others |                                 |  |                                |
| 5  | 5             | 30                              | 2832   | Total                          |
|  |               |                                 |  | Present age                    |
| 0  | -             | -                               | 15   | 15 - 24 years                  |
| -  | -             | -                               | 1  | 15 - 19 years                  |
| 0  | -             | -                               | 14   | 20 - 24 years                  |
| 4  | 3             | 14                              | 2093   | 25 - 49 years                  |
| 0  | -             | 1                               | 157  | 25 - 29 years                  |
| 1  | 1             | 4                               | 396  | 30 - 34 years                  |
| 0  | 1             | 3                               | 485  | 35 - 39 years                  |
| 1  | 1             | 2                               | 525  | 40 - 44 years                  |
| 1  | 0             | 4                               | 530  | 45 - 49 years                  |
| 1  | 2             | 16                              | 724  | 50 - 64 years                  |
| 0  | 1             | 4                               | 402  | 50 - 54 years                  |
| 1  | 0             | 9                               | 233  | 55 - 59 years                  |
| -  | -             | 4                               | 90   | 60 - 64 years                  |
|  |               |                                 |  | Educational attainment         |
| 2  | 0             | 8                               | 748  | Junior high & below            |
| -  | -             | -                               | 11   | Illiterate & self-educated     |
| 1  | 0             | 5                               | 343  | Primary school & below         |
| 1  | -             | 3                               | 394  | Junior high                    |
| 1  | 2             | 9                               | 1094   | Senior high (Vocational)       |
| 1  | 1             | 2                               | 242  | Senior high                    |
| 1  | 1             | 7                               | 851  | Vocational                     |
| 2  | 2             | 14                              | 990  | Junior college & above         |
| 2  | 1             | 7                               | 493  | Junior college                 |
| -  | 1             | 6                               | 497  | University & graduate school   |
|  |               |                                 |  | Number of children present     |
| 0  | 0             | 2                               | 205  | have                           |
| 1  | 1             | 5                               | 536  | 0 child                        |
| 1  | 2             | 14                              | 1296   | 1 child                        |
| 1  | 1             | 7                               | 631  | 2 children                     |
| 1  | 0             | 1                               | 134  | 3 children                     |
| -  | 0             | 1                               | 30   | 4 children                     |
|  |               |                                 |  | 5 children and over            |
| 4  | 4             | 28                              | 2623   | Those who ever give births     |
| 1  | 2             | 3                               | 503  | Have aged 6 years and under    |
| 3  | 2             | 25                              | 2120   | No have aged 6 years and under |
| 0  | 0             | 2                               | 209  | Those who never give births    |

Note : These are interpretation as shown in table 52.

表53 15至64歲已婚目前有工作女性打算換工作或停止工作情形(續1)

單位：千人

中華民國99年7月

| 項 目 別                  | 總 計<br>Total | 希 望 換 工 作     |                              |                            |  |
|------------------------|--------------|---------------|------------------------------|----------------------------|--|
|                        |              | 計<br>Subtotal | 希 望 換 工 作 原 因                |                            |  |
|                        |              |               | 更 換 職 位<br>Change occupation | 增 加 收 入<br>Increase income |  |
| 行 業                    |              |               |                              |                            |  |
| 農、林、漁、牧業               | 129          | 3             | 3                            | 3                          |  |
| 工 業                    | 833          | 23            | 15                           | 20                         |  |
| 礦業及土石採取業               | 0            | -             | -                            | -                          |  |
| 製造業                    | 743          | 20            | 14                           | 18                         |  |
| 電力及燃氣供應業               | 3            | -             | -                            | -                          |  |
| 用水供應及污染整治業             | 16           | 1             | 0                            | 1                          |  |
| 營 造 業                  | 70           | 2             | 1                            | 1                          |  |
| 服 務 業                  | 1977         | 50            | 36                           | 45                         |  |
| 批發及零售業                 | 531          | 12            | 8                            | 12                         |  |
| 運輸及倉儲業                 | 56           | 0             | 0                            | 0                          |  |
| 住宿及餐飲業                 | 290          | 8             | 5                            | 7                          |  |
| 資訊及通訊傳播業               | 33           | 1             | 1                            | 1                          |  |
| 金融及保險業                 | 166          | 2             | 1                            | 2                          |  |
| 不動產業                   | 19           | 1             | -                            | -                          |  |
| 專業、科學及技術服務業            | 78           | 2             | 1                            | 2                          |  |
| 支援服務業                  | 64           | 4             | 3                            | 4                          |  |
| 公共行政及國防；<br>強制性社會安全    | 114          | 2             | 1                            | 2                          |  |
| 教育服務業                  | 256          | 9             | 8                            | 9                          |  |
| 醫療保健及社會工作服務業           | 162          | 3             | 3                            | 3                          |  |
| 藝術、娛樂及休閒服務業            | 27           | -             | -                            | -                          |  |
| 其 他 服 務 業              | 181          | 7             | 5                            | 5                          |  |
| 職 業                    |              |               |                              |                            |  |
| 民意代表、企業主管及經理人員         | 76           | -             | -                            | -                          |  |
| 專 業 人 員                | 250          | 3             | 3                            | 3                          |  |
| 技術員及助理專業人員             | 609          | 15            | 10                           | 13                         |  |
| 事務工作人員                 | 505          | 11            | 9                            | 10                         |  |
| 服務工作人員及售貨員             | 725          | 18            | 12                           | 16                         |  |
| 農、林、漁、牧工作人員            | 121          | 3             | 3                            | 3                          |  |
| 生產有關工人、機械<br>設備操作工及體力工 | 653          | 26            | 17                           | 23                         |  |

TABLE 53. SITUATION WITH JOB CHANGES OR QUITTANCE EXPECTED BY CURRENTLY EMPLOYED MARRIED  
WOMEN AGED 15-64 YEARS(Cont.1)

Jul., 2010 Unit : Thousand Persons

| Wish to change a job   |               | 希望停止工作<br>Wish to quit<br>a job | 不希望換工作<br>或停止工作<br>Not wish to change<br>or quit a job | Item  |
|--|---------------|---------------------------------|--|---|
| Reason why to change a job   |               |                                 |  |   |
| 想從事部分時間,<br>臨時性或人力派遣工作<br>Want to take part-<br>time, temporary<br>or dispatched job | 其 他<br>Others |                                 |  |   |
| 0  | -             | -                               | 1  | 125 Industry  |
| 2  | 1             | 1                               | 6  | 804 Agriculture, forestry,<br>fishing & animal husbandry                        |
| -  | -             | -                               | -  | 0 Goods-producing industries  |
| 1  | 1             | 1                               | 4  | 0 Mining & quarrying  |
| -  | -             | -                               | -  | 719 Manufacturing   |
| 0  | -             | -                               | -  | 3 Electricity and gas supply  |
| 1  | -             | -                               | 2  | 15 Water Supply and<br>remediation services                                     |
| 2  | 4             | 4                               | 24   | 66 Construction   |
| 1  | 1             | 1                               | 3  | 1903 Services-producing industries  |
| -  | -             | -                               | 2  | 516 Trade   |
| 1  | 1             | 1                               | 3  | 54 Transportation and storage   |
| -  | -             | -                               | 1  | 279 Accommodation & eating-<br>drinking places                                  |
| -  | -             | -                               | 2  | 31 Information and communication  |
| -  | -             | -                               | 1  | 163 Finance & insurance   |
| -  | 1             | 1                               | -  | 19 Real estate  |
| -  | -             | -                               | 1  | 75 Professional, scientific &<br>technical services                             |
| -  | -             | -                               | 0  | 60 Support Services   |
| -  | 0             | 0                               | 1  | 111 Public administration & defence<br>; compulsory social Security             |
| -  | 1             | 1                               | 6  | 240 Educational services  |
| -  | -             | -                               | 2  | 157 Health care & social<br>work services                                       |
| -  | -             | -                               | 1  | 26 Arts entertainment and<br>recreation   |
| 1  | 0             | 0                               | 2  | 172 Other services  |
| -  | -             | -                               | 0  | Occupation  |
| -  | -             | -                               | 4  | 76 Legislators, government<br>administrators, business<br>executives & managers |
| -  | -             | -                               | 5  | 243 Professionals   |
| 1  | 1             | 1                               | 7  | 589 Technicians & associate<br>professionals                                    |
| 2  | 0             | 0                               | 7  | 487 Clerks  |
| -  | -             | -                               | 0  | 700 Service workers, shop &<br>market sales workers                             |
| 2  | 2             | 2                               | 7  | 118 Agricultural, animal husbandry,<br>forestry & fishing workers               |
| -  | -             | -                               | -  | 621 Prod., machine operators &<br>related workers                               |

表53 15至64歲已婚目前有工作女性打算換工作或停止工作情形(續完)

|                |              | 中華民國99年7月     |                              |                            |  |
|----------------|--------------|---------------|------------------------------|----------------------------|--|
| 項 目 別          | 總 計<br>Total | 希 望 換 工 作     |                              |                            |  |
|                |              | 計<br>Subtotal | 希 望 換 工 作 原 因                |                            |  |
|                |              |               | 更 換 職 位<br>Change occupation | 增 加 收 入<br>Increase income |  |
| 從 業 身 分        |              |               |                              |                            |  |
| 雇 主            | 88           | 0             | -                            | 0                          |  |
| 自 營 作 業 者      | 264          | 4             | 2                            | 4                          |  |
| 無 酬 家 屬 工 作 者  | 380          | 4             | 3                            | 4                          |  |
| 受 僱 者          | 2207         | 68            | 48                           | 60                         |  |
| 受 私 人 僱 用 者    | 1854         | 59            | 42                           | 53                         |  |
| 受 政 府 僱 用 者    | 353          | 9             | 6                            | 7                          |  |
| 工 作 收 入        |              |               |                              |                            |  |
| 無 酬 家 屬 工 作 者  | 380          | 4             | 3                            | 4                          |  |
| 有 酬 工 作 者      | 2559         | 73            | 51                           | 64                         |  |
| 未 滿 15,000元    | 139          | 17            | 13                           | 16                         |  |
| 15,000~19,999元 | 266          | 15            | 8                            | 14                         |  |
| 20,000~24,999元 | 618          | 18            | 11                           | 17                         |  |
| 25,000~29,999元 | 439          | 12            | 10                           | 11                         |  |
| 30,000~34,999元 | 370          | 7             | 5                            | 5                          |  |
| 35,000~39,999元 | 184          | 2             | 1                            | 1                          |  |
| 40,000~49,999元 | 239          | 1             | 1                            | 1                          |  |
| 50,000~59,999元 | 160          | 0             | -                            | 0                          |  |
| 60,000元以上      | 165          | 1             | 0                            | 0                          |  |



TABLE 53. SITUATION WITH JOB CHANGES OR QUITTANCE EXPECTED BY CURRENTLY EMPLOYED MARRIED  
WOMEN AGED 15-64 YEARS(Cont. End)

Jul., 2010 Unit : Thousand Persons

| Wish to change a job   |               | 希望停止工作<br>Wish to quit<br>a job | 不希望換工作<br>或停止工作<br>Not wish to change<br>or quit a job | Item                  |
|--|---------------|---------------------------------|--|-----------------------|
| Reason why to change a job   |               |                                 |  |                       |
| 想從事部分時間、<br>臨時性或人力派遣工作<br>Want to take part-<br>time, temporary<br>or dispatched job | 其 他<br>Others |                                 |  |                       |
| Class of workers   |               |                                 |  |                       |
| -  | -             | 1                               | 87   | Employers             |
| 1  | -             | 3                               | 256  | Own-account workers   |
| -  | -             | 4                               | 372  | Unpaid family workers |
| 4  | 5             | 23                              | 2117   | Employees             |
| 3  | 4             | 18                              | 1777   | Private               |
| 0  | 1             | 5                               | 339  | Government            |
| Income   |               |                                 |  |                       |
| -  | -             | 4                               | 372  | Unpaid family workers |
| 5  | 5             | 26                              | 2460   | Paid workers          |
| 3  | -             | 3                               | 119  | Less than NT\$15,000  |
| 1  | 1             | 2                               | 229  | NT\$15,000-19,999     |
| 1  | 1             | 3                               | 597  | NT\$20,000-24,999     |
| -  | 1             | 4                               | 422  | NT\$25,000-29,999     |
| -  | 1             | 3                               | 360  | NT\$30,000-34,999     |
| -  | 0             | 2                               | 180  | NT\$35,000-39,999     |
| -  | -             | 3                               | 235  | NT\$40,000-49,999     |
| -  | -             | 3                               | 156  | NT\$50,000-59,999     |
| -  | 0             | 3                               | 162  | More than NT\$60,000  |

表5 4 15至64歲目前有工作且打算換工作女性之想換工作原因

單位：千人

中華民國99年7月

| 項 目 別       | 總 計<br>Total | 想 更 換 工 作 職 位 |  |                          |   |
|-------------|--------------|---------------|--|--------------------------|---|
|             |              | 計<br>Subtotal | 欲 更 換 之 職 業  |                          |   |
|             |              |               | 民意代表、企業主管<br>及經理人員<br>Legislators, government<br>administrators, business<br>executives & managers | 專 業 人 員<br>Professionals | 技 術 員 及 助<br>理 專 業 人 員<br>Technicians &<br>associate<br>professionals |
| 總 計         | 145          | 108           | 2  | 10                       | 30  |
| 目 前 年 齡     |              |               |  |                          |   |
| 15 ~ 24 歲   | 21           | 18            | -  | 2                        | 5   |
| 15 ~ 19 歲   | 2            | 2             | -  | -                        | 0   |
| 20 ~ 24 歲   | 18           | 16            | -  | 2                        | 4   |
| 25 ~ 49 歲   | 110          | 82            | 2  | 8                        | 25  |
| 25 ~ 29 歲   | 36           | 28            | -  | 3                        | 11  |
| 30 ~ 34 歲   | 23           | 19            | -  | 3                        | 6   |
| 35 ~ 39 歲   | 17           | 13            | -  | 1                        | 4   |
| 40 ~ 44 歲   | 20           | 13            | 1  | 0                        | 3   |
| 45 ~ 49 歲   | 13           | 9             | 1  | 1                        | 2   |
| 50 ~ 64 歲   | 14           | 9             | -  | -                        | 0   |
| 50 ~ 54 歲   | 10           | 6             | -  | -                        | -   |
| 55 ~ 59 歲   | 4            | 3             | -  | -                        | 0   |
| 60 ~ 64 歲   | 1            | -             | -  | -                        | -   |
| 教 育 程 度     |              |               |  |                          |   |
| 國 中 及 以 下   | 17           | 11            | -  | -                        | 0   |
| 不 識 字 及 自 修 | 1            | 0             | -  | -                        | -   |
| 國 小         | 7            | 4             | -  | -                        | -   |
| 國 中         | 10           | 7             | -  | -                        | 0   |
| 高 中 ( 職 )   | 49           | 35            | 1  | 1                        | 5   |
| 高 中         | 13           | 8             | -  | 0                        | 1   |
| 高 職         | 36           | 27            | 1  | 0                        | 4   |
| 大 專 及 以 上   | 78           | 62            | 1  | 9                        | 25  |
| 專 科         | 26           | 21            | 1  | 2                        | 6   |
| 大 學 及 以 上   | 52           | 41            | 1  | 6                        | 19  |
| 婚 姻 狀 況     |              |               |  |                          |   |
| 未 婚         | 68           | 54            | -  | 7                        | 19  |
| 有 配 偶 或 同 居 | 65           | 47            | 1  | 3                        | 11  |
| 離 婚 、 分 居   | 8            | 5             | -  | 0                        | 0   |
| 喪 偶         | 3            | 1             | 1  | -                        | -   |

附註：同表5 2。

TABLE 54. REASONS WHY WISH TO CHANGE JOBS FOR CURRENTLY EMPLOYED WOMEN  
AGED 15-64 YEARS

Jul., 2010

Unit : Thousand Persons

| Wish to change occupation   |  |   |  |               |   | Item |
|-----------------------------|--|---|--|---------------|---|------|
| Occupation wished to change |  |   |  |               |   |      |
| 事務工作人員<br>Clerks            | 服務工作人員<br>及售貨員<br>Service workers,<br>shop & market<br>sales workers | 農、林、漁、牧<br>工作人員<br>Agricultural, fores-<br>try, fishing and an-<br>imal husbandry workers | 生產有關工人、機械<br>設備操作工及體力工<br>Prod., & machine<br>operators &<br>related workers | 其 他<br>Others |   |      |
| 32                          | 17   | -   | 17   | 1             | Total                                   |      |
| Present age                 |  |   |  |               |   |      |
| 7                           | 4  | -   | 0  | -             | 15 - 24 years                           |      |
| -                           | 1  | -   | 0  | -             | 15 - 19 years                           |      |
| 7                           | 3  | -   | 0  | -             | 20 - 24 years                           |      |
| 24                          | 10   | -   | 12   | 1             | 25 - 49 years                           |      |
| 10                          | 3  | -   | 1  | -             | 25 - 29 years                           |      |
| 5                           | 2  | -   | 3  | 1             | 30 - 34 years                           |      |
| 4                           | 2  | -   | 2  | -             | 35 - 39 years                           |      |
| 4                           | 3  | -   | 3  | 0             | 40 - 44 years                           |      |
| 1                           | 1  | -   | 3  | -             | 45 - 49 years                           |      |
| 1                           | 3  | -   | 5  | -             | 50 - 64 years                           |      |
| 1                           | 2  | -   | 3  | -             | 50 - 54 years                           |      |
| -                           | 1  | -   | 2  | -             | 55 - 59 years                           |      |
| -                           | -  | -   | -  | -             | 60 - 64 years                           |      |
| Educational attainment      |  |   |  |               |   |      |
| 0                           | 2  | -   | 8  | -             | Junior high & below                     |      |
| -                           | 0  | -   | 0  | -             | Illiterate & self-educated              |      |
| -                           | 1  | -   | 4  | -             | Primary school                          |      |
| 0                           | 2  | -   | 4  | -             | Junior high                             |      |
| 10                          | 11   | -   | 8  | -             | Senior high (Vocational)                |      |
| 2                           | 3  | -   | 1  | -             | Senior high                             |      |
| 7                           | 9  | -   | 6  | -             | Vocational                              |      |
| 22                          | 3  | -   | 1  | 1             | Junior college & above                  |      |
| 10                          | 1  | -   | 1  | -             | Junior college                          |      |
| 11                          | 2  | -   | 0  | 1             | University & graduate school            |      |
| Marital status              |  |   |  |               |   |      |
| 18                          | 7  | -   | 2  | 1             | Never married                           |      |
| 13                          | 8  | -   | 12   | -             | Married, spouse present or<br>cohabited |      |
| 1                           | 2  | -   | 2  | -             | Divorced or Separated                   |      |
| -                           | -  | -   | 1  | -             | Widowed                                 |      |

Note : Thesame interpretation as shown in table 52.

表5 4 15至64歲目前有工作且打算換工作女性之想換工作原因(續1)

| 項 目 別       | 想 增 加 收 入     |                           |                   |                   |                   |                   |
|-------------|---------------|---------------------------|-------------------|-------------------|-------------------|-------------------|
|             | 計<br>Subtotal | 欲 增 加 每 月 工 作 收 入 至 ( 元 ) |                   |                   |                   |                   |
|             |               | 未 滿<br>20000元             | 20000 ~<br>24999元 | 25000 ~<br>29999元 | 30000 ~<br>34999元 | 35000 ~<br>39999元 |
|             |               | Less than<br>NT\$ 20000   | NT\$              | NT\$              | NT\$              | NT\$              |
| 總 計         | 127           | 5                         | 22                | 37                | 33                | 12                |
| 目 前 年 齡     |               |                           |                   |                   |                   |                   |
| 15 ~ 24 歲   | 18            | 1                         | 3                 | 6                 | 5                 | 2                 |
| 15 ~ 19 歲   | 2             | 0                         | 0                 | 2                 | -                 | -                 |
| 20 ~ 24 歲   | 16            | 1                         | 3                 | 4                 | 5                 | 2                 |
| 25 ~ 49 歲   | 96            | 2                         | 16                | 27                | 26                | 9                 |
| 25 ~ 29 歲   | 32            | 1                         | 3                 | 11                | 7                 | 3                 |
| 30 ~ 34 歲   | 21            | 0                         | 3                 | 4                 | 8                 | 3                 |
| 35 ~ 39 歲   | 15            | 0                         | 3                 | 4                 | 5                 | 1                 |
| 40 ~ 44 歲   | 17            | 1                         | 5                 | 5                 | 3                 | 1                 |
| 45 ~ 49 歲   | 12            | -                         | 3                 | 4                 | 2                 | 1                 |
| 50 ~ 64 歲   | 13            | 2                         | 2                 | 4                 | 1                 | 1                 |
| 50 ~ 54 歲   | 9             | 1                         | 2                 | 3                 | 1                 | 1                 |
| 55 ~ 59 歲   | 4             | 1                         | 1                 | 1                 | 0                 | -                 |
| 60 ~ 64 歲   | 1             | -                         | -                 | -                 | 1                 | -                 |
| 教 育 程 度     |               |                           |                   |                   |                   |                   |
| 國 中 及 以 下   | 16            | 2                         | 5                 | 7                 | 2                 | 1                 |
| 不 識 字 及 自 修 | 1             | 0                         | -                 | -                 | 0                 | -                 |
| 國 小         | 6             | 1                         | 2                 | 1                 | 1                 | 1                 |
| 國 中         | 10            | 1                         | 3                 | 5                 | 1                 | -                 |
| 高 中 ( 職 )   | 45            | 2                         | 10                | 16                | 11                | 2                 |
| 高 中         | 11            | -                         | 3                 | 3                 | 4                 | 1                 |
| 高 職         | 34            | 2                         | 7                 | 12                | 7                 | 2                 |
| 大 專 及 以 上   | 66            | 1                         | 7                 | 15                | 20                | 9                 |
| 專 科         | 23            | 0                         | 4                 | 6                 | 7                 | 2                 |
| 大 學 及 以 上   | 43            | 0                         | 2                 | 8                 | 13                | 7                 |
| 婚 姻 狀 況     |               |                           |                   |                   |                   |                   |
| 未 婚 或 同 居   | 59            | 2                         | 9                 | 15                | 14                | 8                 |
| 有 配 偶 或 同 居 | 57            | 2                         | 11                | 16                | 18                | 3                 |
| 離 婚 、 分 居   | 8             | 1                         | 2                 | 4                 | 1                 | 1                 |
| 喪 偶         | 2             | 0                         | 0                 | 1                 | -                 | -                 |

TABLE 54. REASONS WHY WISH TO CHANGE JOBS FOR CURRENTLY EMPLOYED WOMEN  
AGED 15-64 YEARS(Cont.1)

| Wish to increase income            |                                    |   | 想從事部分時間、臨時<br>性或人力派遣工作 | 其 他 | Item                                    |
|------------------------------------|------------------------------------|---|------------------------|-----|---|
| Monthly income wished to reach     |                                    |   |                        |     |   |
| 4 0 0 0 0 ~<br>4 9 9 9 9 元<br>NT\$ | 5 0 0 0 0 ~<br>5 9 9 9 9 元<br>NT\$ | 6 0 0 0 0<br>元 以 上<br>More than<br>NT\$ 60000 |                        |     |   |
| 11                                 | 6                                  | 2   | 7                      | 9   | Total                                   |
|                                    |                                    |   |                        |     | Present age                             |
| 1                                  | 0                                  | -   | 2                      | 0   | 15 - 24 years                           |
| -                                  | -                                  | -   | 1                      | -   | 15 - 19 years                           |
| 1                                  | 0                                  | -   | 1                      | 0   | 20 - 24 years                           |
| 9                                  | 5                                  | 2   | 4                      | 7   | 25 - 49 years                           |
| 5                                  | 2                                  | 0   | 1                      | 3   | 25 - 29 years                           |
| 2                                  | -                                  | 1   | 1                      | 1   | 30 - 34 years                           |
| 1                                  | 1                                  | 0   | 0                      | 1   | 35 - 39 years                           |
| 1                                  | 1                                  | 0   | 1                      | 1   | 40 - 44 years                           |
| -                                  | 2                                  | 0   | 1                      | 1   | 45 - 49 years                           |
| 1                                  | 1                                  | -   | 1                      | 2   | 50 - 64 years                           |
| 1                                  | 1                                  | -   | 0                      | 1   | 50 - 54 years                           |
| 1                                  | -                                  | -   | 1                      | 0   | 55 - 59 years                           |
| -                                  | -                                  | -   | -                      | -   | 60 - 64 years                           |
|                                    |                                    |   |                        |     | Educational attainment                  |
| -                                  | -                                  | -   | 2                      | 1   | Junior high & below                     |
| -                                  | -                                  | -   | -                      | -   | Illiterate & self-educated              |
| -                                  | -                                  | -   | 1                      | 0   | Primary school                          |
| -                                  | -                                  | -   | 1                      | 0   | Junior high                             |
| 2                                  | 2                                  | -   | 3                      | 3   | Senior high (Vocational)                |
| 0                                  | -                                  | -   | 1                      | 2   | Senior high                             |
| 1                                  | 2                                  | -   | 2                      | 1   | Vocational                              |
| 9                                  | 4                                  | 2   | 2                      | 6   | Junior college & above                  |
| 1                                  | 2                                  | 0   | 2                      | 1   | Junior college                          |
| 8                                  | 2                                  | 2   | 0                      | 5   | University & graduate school            |
|                                    |                                    |   |                        |     | Marital status                          |
| 8                                  | 3                                  | 2   | 2                      | 4   | Never married                           |
| 3                                  | 3                                  | 0   | 4                      | 5   | Married, spouse present or<br>cohabited |
| 0                                  | -                                  | 0   | 0                      | -   | Divorced or Separated                   |
| -                                  | 1                                  | -   | 0                      | -   | Widowed                                 |

Unit : Thousand Persons

表5 4 15至6 4歲目前有工作且打算換工作女性之想換工作原因(續2)

單位：千人

中華民國99年7月

| 項 目 別              | 總 計<br>Total | 想 更 換 工 作 職 位 |  |                          |   |
|--------------------|--------------|---------------|--|--------------------------|---|
|                    |              | 計<br>Subtotal | 欲 更 換 之 職 業  |                          |   |
|                    |              |               | 民意代表、企業主管<br>及經理人員<br>Legislators, government<br>administrators, business<br>executives & managers | 專 業 人 員<br>Professionals | 技 術 員 及 助<br>理 專 業 人 員<br>Technicians &<br>associate<br>professionals |
| 行 業                |              |               |  |                          |   |
| 農、林、漁、牧業           | 6            | 5             | -  | 0                        | -   |
| 工 業                |              |               |  |                          |   |
| 礦業及土石採取業           | 37           | 25            | -  | 2                        | 5   |
| 製造業                | -            | -             | -  | -                        | -   |
| 電力及燃氣供應業           | 31           | 21            | -  | 2                        | 5   |
| 供水及污水處理業           | 2            | 1             | -  | -                        | -   |
| 營 業                |              |               |  |                          |   |
| 服務業                | 4            | 3             | -  | -                        | 1   |
| 批發及零售業             | 102          | 79            | 2  | 7                        | 25  |
| 運輸及倉儲業             | 32           | 25            | -  | 1                        | 10  |
| 住宿及餐飲業             | 0            | 0             | -  | 0                        | -   |
| 資訊及通訊傳播業           | 16           | 12            | -  | 1                        | 3   |
| 金融及不動產服務業          | 3            | 1             | 1  | -                        | 0   |
| 不專業、科學及技術服務業       | 4            | 3             | -  | -                        | 1   |
| 1                  | 0            | -             | -  | 0                        |   |
| 5                  | 3            | -             | -  | 3                        |   |
| 支 援 服 務 業          |              |               |  |                          |   |
| 公共行政及國防；安全         | 6            | 5             | -  | -                        | 1   |
| 強制性社會服務業           | 5            | 4             | -  | -                        | 1   |
| 教育服務業              | 16           | 14            | -  | 3                        | 3   |
| 醫療保健及社會工作服務業       | 5            | 4             | 1  | 1                        | 1   |
| 藝術、娛樂及休閒服務業        | 1            | 1             | -  | -                        | 1   |
| 其 他 服 務 業          | 8            | 6             | 1  | 1                        | 1   |
| 職 業                |              |               |  |                          |   |
| 民意代表、企業主管及經理人員     | -            | -             | -  | -                        | -   |
| 專 業 人 員            | 6            | 5             | -  | 2                        | 1   |
| 技術員及助理專業人員         | 30           | 21            | 1  | 1                        | 10  |
| 事務工作人員             | 30           | 24            | -  | 3                        | 9   |
| 服務工作人員及售貨員         | 41           | 30            | 1  | 2                        | 8   |
| 農、林、漁、牧工作人員        | 4            | 4             | -  | -                        | -   |
| 生產有關工人、機械設備操作工及體力工 | 33           | 25            | -  | 1                        | 2   |
| 從 業 身 分            |              |               |  |                          |   |
| 雇 主                | 0            | -             | -  | -                        | -   |
| 自 營 作 業 者          | 6            | 4             | -  | -                        | 1   |
| 無 酬 家 屬 工 作 者      | 7            | 7             | -  | 1                        | 1   |
| 受 僱 者              | 131          | 97            | 2  | 9                        | 28  |
| 受 私 人 僱 用 者        | 116          | 86            | 2  | 8                        | 24  |
| 受 政 府 僱 用 者        | 15           | 11            | -  | 1                        | 3   |

TABLE 54. REASONS WHY WISH TO CHANGE JOBS FOR CURRENTLY EMPLOYED WOMEN  
AGED 15-64 YEARS(Cont.2)

Jul., 2010

Unit : Thousand Persons

| Wish to change occupation   |  |   |  |               | Item   |
|-----------------------------|--|---|--|---------------|--|
| Occupation wished to change |  |   |  |               |  |
| 事務工作人員<br>Clerks            | 服務工作人員<br>及售貨員<br>Service workers,<br>shop & market<br>sales workers | 農、林、漁、牧<br>工作人員<br>Agricultural, fores-<br>try, fishing and an-<br>imal husbandry workers | 生產有關工人、機械<br>設備操作工及體力工<br>Prod., & machine<br>operators &<br>related workers | 其 他<br>Others |  |
| 1                           | 2  | -   | -  | 2             | Industry   |
| 8                           | 2  | -   | -  | 8             | Agriculture, forestry,<br>fishing & animal husbandry                         |
| -                           | -  | -   | -  | -             | Goods-producing industries   |
| 6                           | 1  | -   | -  | 7             | Mining & quarrying   |
| -                           | -  | -   | -  | -             | Manufacturing  |
| 1                           | -  | -   | -  | 0             | Electricity and gas supply   |
| 1                           | -  | -   | -  | -             | Water Supply and<br>remediation services                                     |
| 1                           | 1  | -   | -  | 1             | Construction   |
| 23                          | 14   | -   | -  | 7             | Services-producing industries  |
| 6                           | 5  | -   | -  | 1             | Trade  |
| 0                           | -  | -   | -  | -             | Transportation and storage   |
| 3                           | 4  | -   | -  | 1             | Accommodation & eating-<br>drinking places                                   |
| 0                           | -  | -   | -  | -             | Information and communication  |
| 2                           | -  | -   | -  | -             | Finance & insurance  |
| -                           | -  | -   | -  | -             | Real estate  |
| -                           | 0  | -   | -  | -             | Professional,scientific &<br>technical services                              |
| 2                           | 0  | -   | -  | 2             | Support Services   |
| 2                           | 0  | -   | -  | 0             | Public administration & defence<br>; compulsory social Security              |
| 5                           | 2  | -   | -  | 1             | Educational services   |
| 1                           | 1  | -   | -  | -             | Health care & social<br>work services  |
| 0                           | -  | -   | -  | -             | Arts entertainment and<br>recreation   |
| 1                           | 1  | -   | -  | 2             | Other services   |
| -                           | -  | -   | -  | -             | Occupation   |
| -                           | -  | -   | -  | -             | Legislators, government<br>administrators, business executives<br>& managers |
| 0                           | 1  | -   | -  | 1             | Professionals  |
| 6                           | 1  | -   | -  | 1             | 0 Technicians & associate<br>professionals                                   |
| 9                           | 2  | -   | -  | -             | 1 Clerks   |
| 8                           | 9  | -   | -  | 3             | - Service workers, shop &<br>market sales workers                            |
| 1                           | 1  | -   | -  | 2             | - Agricultural, animal husbandry<br>, forestry & fishing workers             |
| 7                           | 3  | -   | -  | 11            | - Prod. machine operators &<br>related workers                               |
| -                           | -  | -   | -  | -             | Class of workers   |
| -                           | -  | -   | -  | -             | Employers  |
| 1                           | 0  | -   | -  | 1             | Own-account workers  |
| 1                           | 3  | -   | -  | 1             | Unpaid family workers  |
| 29                          | 14   | -   | -  | 15            | 1 Employees  |
| 25                          | 13   | -   | -  | 14            | 1 Private  |
| 5                           | 1  | -   | -  | 1             | 0 Government   |

表54 15至64歲目前有工作且打算換工作女性之想換工作原因(續完)

單位：千人

中華民國99年7月

| 項 目 別              | 想 增 加 收 入 |  |                           |                           |                           |                           |
|--------------------|-----------|--|---------------------------|---------------------------|---------------------------|---------------------------|
|                    | 計         | 欲 增 加 每 月 工 作 收 入 至 ( 元 )                |                           |                           |                           |                           |
|                    |           | 未 滿<br>20000元<br>Less than<br>NT\$ 20000 | 20000 ~<br>24999元<br>NT\$ | 25000 ~<br>29999元<br>NT\$ | 30000 ~<br>34999元<br>NT\$ | 35000 ~<br>39999元<br>NT\$ |
| 行 業                |           |  |                           |                           |                           |                           |
| 農、林、漁、牧業           | 6         | 1  | 2                         | 2                         | -                         | 0                         |
| 工 業                | 32        | 1  | 7                         | 11                        | 7                         | 4                         |
| 礦業及土石採取業           | -         | -  | -                         | -                         | -                         | -                         |
| 電力及燃氣供應業           | 27        | 1  | 5                         | 9                         | 7                         | 3                         |
| 用水供應及污染整治業         | 1         | -  | 1                         | -                         | -                         | 0                         |
| 營 造 業              | 3         | -  | 0                         | 2                         | 0                         | 1                         |
| 服 務 業              | 90        | 4  | 13                        | 24                        | 25                        | 8                         |
| 批發及零售業             | 29        | 1  | 4                         | 7                         | 11                        | 2                         |
| 住宿及餐飲業             | 0         | -  | -                         | 0                         | -                         | 0                         |
| 運輸業                | 14        | 1  | 2                         | 7                         | 4                         | 1                         |
| 資訊及通訊業             | 3         | -  | 0                         | -                         | 0                         | -                         |
| 金融及保險業             | 4         | -  | 0                         | 1                         | 0                         | 1                         |
| 不動產、科學及技術服務業       | -         | -  | -                         | -                         | -                         | -                         |
| 其他服務業              | 4         | 0  | -                         | 1                         | -                         | 1                         |
| 文、展、及服務業           | 6         | 1  | 1                         | 3                         | 1                         | -                         |
| 公共行政及社會安全          | 3         | -  | 1                         | 1                         | 1                         | 1                         |
| 教育、醫療保健及社會工作服務業    | 15        | 0  | 2                         | 2                         | 5                         | 3                         |
| 藝術、娛樂及休閒服務業        | 5         | -  | 0                         | 1                         | 2                         | 1                         |
| 其他服務業              | 1         | -  | 0                         | -                         | -                         | -                         |
| 其 他 服 務 業          | 6         | 1  | 2                         | 1                         | 1                         | -                         |
| 職 業                |           |  |                           |                           |                           |                           |
| 民意代表、企業主管及經理人員     | -         | -  | -                         | -                         | -                         | -                         |
| 專業人員               | 5         | -  | -                         | 0                         | 2                         | 2                         |
| 技術員及助理專業人員         | 25        | 1  | 1                         | 4                         | 8                         | 2                         |
| 事務工作人員             | 27        | 0  | 3                         | 8                         | 9                         | 3                         |
| 服務工作人員及售貨員         | 36        | 2  | 6                         | 11                        | 9                         | 3                         |
| 農、林、漁、牧工作人員        | 4         | 1  | 2                         | 2                         | -                         | 0                         |
| 生產有關工人、機械設備操作工及體力工 | 30        | 2  | 10                        | 12                        | 5                         | 2                         |
| 從 業 身 分            |           |  |                           |                           |                           |                           |
| 雇 主                | 0         | -  | -                         | -                         | 0                         | -                         |
| 自 營 作 業 者          | 5         | 0  | 1                         | 2                         | 1                         | -                         |
| 無 酬 家 屬 工 作 者      | 7         | 1  | 2                         | 3                         | 1                         | 0                         |
| 受 僱 者              | 114       | 4  | 18                        | 32                        | 30                        | 11                        |
| 受 私 人 僱 用 者        | 101       | 4  | 16                        | 30                        | 27                        | 10                        |
| 受 政 府 僱 用 者        | 13        | -  | 2                         | 3                         | 3                         | 2                         |



TABLE 54. REASONS WHY WISH TO CHANGE JOBS FOR CURRENTLY EMPLOYED WOMEN  
AGED 15-64 YEARS(Cont. End)

| Wish to increase income            |                                    |   | 想從事部分時間、臨時<br>性或人力派遣工作 | 其 他 | Item  |
|------------------------------------|------------------------------------|---|------------------------|-----|---|
| Monthly income wished to reach     |                                    |   |                        |     |   |
| 4 0 0 0 0 ~<br>4 9 9 9 9 元<br>NT\$ | 5 0 0 0 0 ~<br>5 9 9 9 9 元<br>NT\$ | 6 0 0 0 0<br>元 以 上<br>More than<br>NT\$ 60000 |                        |     |   |
| -                                  | -                                  | -   | -                      | 1   | Industry  |
| 1                                  | 0                                  | 1   | 1                      | 2   | Agriculture, forestry,<br>fishing & animal husbandry                    |
| -                                  | -                                  | -   | -                      | -   | 3 Goods-producing industries  |
| 1                                  | 0                                  | 1   | 1                      | 2   | Mining & quarrying  |
| -                                  | -                                  | -   | -                      | -   | Manufacturing   |
| -                                  | -                                  | -   | -                      | 0   | Electricity and gas supply  |
| -                                  | -                                  | -   | -                      | 1   | Water Supply and<br>remediation services                                |
| -                                  | -                                  | -   | -                      | 1   | Construction  |
| 10                                 | 5                                  | 1   | 1                      | 4   | 6 Services-producing industries   |
| 3                                  | 1                                  | -   | -                      | 1   | Trade   |
| -                                  | -                                  | -   | -                      | -   | Transportation and storage  |
| 0                                  | -                                  | -   | -                      | 2   | 1 Accommodation & eating-<br>drinking places                            |
| 2                                  | -                                  | -   | -                      | -   | 1 Information and communication   |
| 1                                  | 1                                  | -   | -                      | -   | Finance & insurance   |
| -                                  | -                                  | -   | -                      | -   | 1 Real estate   |
| 1                                  | 1                                  | -   | -                      | -   | Professional, scientific &<br>technical services                        |
| -                                  | -                                  | -   | -                      | -   | Support Services  |
| 1                                  | -                                  | 0   | 0                      | -   | 0 Public administration & defen<br>; compulsory social Securit          |
| 2                                  | 0                                  | 0   | 0                      | -   | 2 Educational services  |
| -                                  | 1                                  | -   | -                      | -   | 0 Health care & social<br>work services                                 |
| 1                                  | -                                  | -   | -                      | -   | Arts entertainment and<br>recreation                                    |
| -                                  | 1                                  | 1   | 1                      | 1   | 0 Other services  |
| -                                  | -                                  | -   | -                      | -   | Occupation  |
| -                                  | -                                  | -   | -                      | -   | Legislators, government<br>administrators, business execu<br>& managers |
| 0                                  | 1                                  | 0   | 0                      | -   | 0 Professionals   |
| 6                                  | 3                                  | 0   | 0                      | -   | 3 Technicians & associate<br>professionals                              |
| 2                                  | 0                                  | 1   | 1                      | 1   | 3 Clerks  |
| 3                                  | 2                                  | 1   | 1                      | 3   | 2 Service workers, shop &<br>market sales workers                       |
| -                                  | -                                  | -   | -                      | 1   | - Agricultural, animal husbandry<br>, forestry & fishing workers        |
| -                                  | -                                  | -   | -                      | 2   | 2 Prod. machine operators &<br>related workers                          |
| -                                  | -                                  | -   | -                      | -   | Class of workers  |
| -                                  | -                                  | -   | -                      | -   | Employers   |
| -                                  | 0                                  | -   | -                      | 1   | - On-account workers  |
| 0                                  | -                                  | -   | -                      | 1   | - Unpaid family workers   |
| 11                                 | 5                                  | 2   | 2                      | 5   | 9 Employees   |
| 8                                  | 5                                  | 2   | 2                      | 4   | 8 Private   |
| 3                                  | 0                                  | 0   | 0                      | 0   | 1 Government  |

表55 15至64歲已婚目前有工作且打算換工作女性  
之想換工作原因

單位：千人

中華民國99年7月

| 項 目 別           | 總 計<br>Total | 想 更 換 工 作 職 位 |  |                          |   |
|-----------------|--------------|---------------|--|--------------------------|---|
|                 |              | 計<br>Subtotal | 欲 更 換 之 職 業  |                          |   |
|                 |              |               | 民意代表、企業主管<br>及經理人員<br>Legislators, government<br>administrators, business<br>executives & managers | 專 業 人 員<br>Professionals | 技 術 員 及 助<br>理 專 業 人 員<br>Technicians &<br>associate<br>professionals |
| 總 計             | 76           | 54            | 2  | 3                        | 11  |
| 目 前 年 齡         |              |               |  |                          |   |
| 15 ~ 24 歲       | 0            | 0             | -  | -                        | -   |
| 15 ~ 19 歲       | -            | -             | -  | -                        | -   |
| 20 ~ 24 歲       | 0            | 0             | -  | -                        | -   |
| 25 ~ 49 歲       | 63           | 46            | 2  | 3                        | 11  |
| 25 ~ 29 歲       | 7            | 5             | -  | -                        | 1   |
| 30 ~ 34 歲       | 13           | 11            | -  | 1                        | 3   |
| 35 ~ 39 歲       | 15           | 11            | -  | 1                        | 3   |
| 40 ~ 44 歲       | 18           | 12            | 1  | 0                        | 2   |
| 45 ~ 49 歲       | 11           | 8             | 1  | 1                        | 1   |
| 50 ~ 64 歲       | 13           | 8             | -  | -                        | 0   |
| 50 ~ 54 歲       | 8            | 5             | -  | -                        | -   |
| 55 ~ 59 歲       | 4            | 3             | -  | -                        | 0   |
| 60 ~ 64 歲       | 1            | -             | -  | -                        | -   |
| 教 育 程 度         |              |               |  |                          |   |
| 國中及以下<br>不識字及自修 | 15           | 10            | -  | -                        | 0   |
| 國小及以下           | 1            | 0             | -  | -                        | -   |
| 國中及以中           | 6            | 4             | -  | -                        | -   |
| 國中(職)           | 9            | 6             | -  | -                        | 0   |
| 高中(職)           | 32           | 23            | 1  | 0                        | 3   |
| 高職              | 9            | 6             | -  | -                        | 1   |
| 高中(職)           | 23           | 17            | 1  | 0                        | 3   |
| 大專及以上<br>專科及以上  | 29           | 21            | 1  | 3                        | 7   |
| 大學及以上           | 17           | 12            | 1  | 2                        | 3   |
| 大學及以上           | 12           | 9             | 1  | 1                        | 5   |
| 現 有 子 女 數       |              |               |  |                          |   |
| 0 人             | 6            | 3             | 1  | 0                        | 0   |
| 1 人             | 19           | 15            | -  | 2                        | 4   |
| 2 人             | 33           | 23            | 1  | 1                        | 4   |
| 3 人             | 16           | 11            | -  | -                        | 3   |
| 4 人             | 2            | 1             | -  | -                        | -   |
| 5 人及以上          | 0            | 0             | -  | -                        | -   |
| 曾 生 育 過         | 70           | 51            | 1  | 3                        | 11  |
| 有 6 歲 以下 子女     | 21           | 16            | -  | 1                        | 5   |
| 無 6 歲 以下 子女     | 49           | 35            | 1  | 1                        | 6   |
| 未 曾 生 育         | 6            | 3             | 1  | 0                        | 0   |

附註：同表52。

TABLE 55. REASONS WHY WISH TO CHANGE JOBS FOR CURRENTLY EMPLOYED MARRIED WOMEN  
AGED 15-64 YEARS

Jul., 2010

Unit : Thousand Persons

| Wish to change occupation   |  |   |  |               | Item                               |
|-----------------------------|--|---|--|---------------|------------------------------------|
| Occupation wished to change |  |   |  |               |                                    |
| 事務工作人員<br>Clerks            | 服務工作人員<br>及售貨員<br>Service workers,<br>shop & market<br>sales workers | 農、林、漁、牧<br>工作人員<br>Agricultural, fores-<br>try, fisning and an-<br>imal husbandry workers | 生產有關工人、機械<br>設備操作工及體力工<br>Prod., & machine<br>operators &<br>related workers | 其 他<br>Others |                                    |
| 13                          | 10   | -   |  | 15            | Total                              |
|                             |  |   |  |               | Present age                        |
| -                           | -  | -   |  | 0             | 15 - 24 years                      |
| -                           | -  | -   |  | -             | 15 - 19 years                      |
| -                           | -  | -   |  | 0             | 20 - 24 years                      |
| 12                          | 7  | -   |  | 11            | 25 - 49 years                      |
| 2                           | 1  | -   |  | 1             | 25 - 29 years                      |
| 3                           | 1  | -   |  | 2             | 30 - 34 years                      |
| 3                           | 2  | -   |  | 2             | 35 - 39 years                      |
| 3                           | 2  | -   |  | 3             | 40 - 44 years                      |
| 1                           | 1  | -   |  | 3             | 45 - 49 years                      |
| 1                           | 3  | -   |  | 4             | 50 - 64 years                      |
| 1                           | 2  | -   |  | 2             | 50 - 54 years                      |
| -                           | 1  | -   |  | 2             | 55 - 59 years                      |
| -                           | -  | -   |  | -             | 60 - 64 years                      |
|                             |  |   |  |               | Educational attainment             |
| 0                           | 2  | -   |  | 8             | Junior high & below                |
| -                           | 0  | -   |  | 0             | Illiterate & self-educated         |
| -                           | 0  | -   |  | 4             | Primary school & below             |
| 0                           | 1  | -   |  | 4             | Junior high                        |
| 5                           | 7  | -   |  | 6             | Senior high (Vocational)           |
| 1                           | 2  | -   |  | 1             | Senior high                        |
| 4                           | 5  | -   |  | 5             | Vocational                         |
| 8                           | 1  | -   |  | 1             | Junior college & above             |
| 5                           | 0  | -   |  | 1             | Junior college                     |
| 3                           | 0  | -   |  | 0             | University & graduate school       |
|                             |  |   |  |               | Number of children present<br>have |
| 1                           | -  | -   |  | 0             | 0 child                            |
| 4                           | 3  | -   |  | 2             | 1 child                            |
| 6                           | 4  | -   |  | 6             | 2 children                         |
| 2                           | 2  | -   |  | 5             | 3 children                         |
| -                           | -  | -   |  | 1             | 4 children                         |
| -                           | 0  | -   |  | -             | 5 children and over                |
| 12                          | 10   | -   |  | 14            | Those who ever gave births         |
| 5                           | 2  | -   |  | 3             | Have aged 6 years and under        |
| 8                           | 8  | -   |  | 11            | No have aged 6 years and under     |
| 1                           | -  | -   |  | 0             | Those who never gave births        |

Note : The same interpretation as shown in table 52.

表55 15至64歲已婚目前有工作且打算換工作女性  
之想換工作原因(續1)

單位：千人

中華民國99年7月

| 項 目 別         | 想 增 加 收 入     |  |                            |                            |                            |                            |
|---------------|---------------|--|----------------------------|----------------------------|----------------------------|----------------------------|
|               | 計<br>Subtotal | 欲 增 加 每 月 工 作 收 入 至 ( 元 )                |                            |                            |                            |                            |
|               |               | 未 滿<br>20000元<br>Less than<br>NT\$ 20000 | 20000 ~<br>24999 元<br>NT\$ | 25000 ~<br>29999 元<br>NT\$ | 30000 ~<br>34999 元<br>NT\$ | 35000 ~<br>39999 元<br>NT\$ |
| 總 計           | 68            | 3  | 13                         | 22                         | 19                         | 4                          |
| 日 前 年 齡       |               |  |                            |                            |                            |                            |
| 15 ~ 24 歲     | 0             | -  | -                          | 0                          | -                          | -                          |
| 15 ~ 19 歲     | -             | -  | -                          | -                          | -                          | -                          |
| 20 ~ 24 歲     | 0             | -  | -                          | 0                          | -                          | -                          |
| 25 ~ 49 歲     | 56            | 1  | 11                         | 18                         | 18                         | 3                          |
| 25 ~ 29 歲     | 6             | 1  | -                          | 4                          | 1                          | 0                          |
| 30 ~ 34 歲     | 12            | 0  | 2                          | 2                          | 6                          | 1                          |
| 35 ~ 39 歲     | 13            | 0  | 2                          | 4                          | 5                          | 1                          |
| 40 ~ 44 歲     | 15            | 1  | 5                          | 4                          | 3                          | 1                          |
| 45 ~ 49 歲     | 10            | -  | 3                          | 4                          | 2                          | 0                          |
| 50 ~ 64 歲     | 11            | 2  | 2                          | 4                          | 1                          | 1                          |
| 50 ~ 54 歲     | 7             | 1  | 1                          | 3                          | 0                          | 1                          |
| 55 ~ 59 歲     | 4             | 1  | 1                          | 1                          | 0                          | -                          |
| 60 ~ 64 歲     | 1             | -  | -                          | -                          | 1                          | -                          |
| 教 育 程 度       |               |  |                            |                            |                            |                            |
| 國 中 及 以 下     | 14            | 1  | 5                          | 7                          | 1                          | -                          |
| 不 識 字 及 自     | 1             | 0  | -                          | -                          | 0                          | -                          |
| 國 小 及 以 下     | 5             | 1  | 2                          | 1                          | 1                          | -                          |
| 國 中 及 以 中     | 8             | 0  | 2                          | 5                          | 0                          | -                          |
| 高 中 ( 職 )     | 30            | 2  | 7                          | 10                         | 9                          | 2                          |
| 高 中           | 9             | -  | 3                          | 3                          | 2                          | 1                          |
| 高 職           | 21            | 2  | 4                          | 7                          | 6                          | 1                          |
| 大 專 及 以 上     | 24            | 0  | 2                          | 5                          | 9                          | 2                          |
| 大 學 及 以 上     | 14            | 0  | 1                          | 5                          | 5                          | 0                          |
|               | 10            | -  | 1                          | 1                          | 4                          | 2                          |
| 現 有 子 女 數     |               |  |                            |                            |                            |                            |
| 0 人           | 5             | -  | 0                          | 1                          | 3                          | 0                          |
| 1 人           | 17            | 1  | 2                          | 7                          | 5                          | 1                          |
| 2 人           | 28            | 1  | 6                          | 9                          | 8                          | 1                          |
| 3 人           | 15            | 1  | 4                          | 5                          | 3                          | 2                          |
| 4 人           | 2             | 1  | 1                          | 0                          | -                          | -                          |
| 5 人 及 以 上     | 0             | -  | 0                          | -                          | -                          | -                          |
| 曾 生 育 週       | 63            | 3  | 13                         | 21                         | 16                         | 3                          |
| 有 6 歲 以 下 子 女 | 18            | 0  | 1                          | 7                          | 8                          | 1                          |
| 無 6 歲 以 下 子 女 | 44            | 3  | 12                         | 14                         | 8                          | 2                          |
| 未 曾 生 育       | 5             | -  | 0                          | 1                          | 3                          | 0                          |

TABLE 55. REASONS WHY WISH TO CHANGE JOBS FOR CURRENTLY EMPLOYED MARRIED WOMEN  
AGED 15-64 YEARS(Cont.1)

| Wish to increase income        |                            |  | 想從事部分時間、臨時<br>性或人力派遣工作                                     | 其 他    | Item                           |
|--------------------------------|----------------------------|--|--|--------|--------------------------------|
| Monthly income wished to reach |                            |  |  |        |                                |
| 40000 ~<br>49999 元<br>NT\$     | 50000 ~<br>59999 元<br>NT\$ | 60000<br>元 以上<br>More than<br>NT\$ 60000 | Want to take part-<br>time, temporary<br>or dispatched job | Others |                                |
| 4                              | 3                          | 0  | 5  | 5      | Total                          |
|                                |                            |  |  |        | Present age                    |
| -                              | -                          | -  | 0  | -      | 15 - 24 years                  |
| -                              | -                          | -  | -  | -      | 15 - 19 years                  |
| -                              | -                          | -  | 0  | -      | 20 - 24 years                  |
| 2                              | 3                          | 0  | 4  | 3      | 25 - 49 years                  |
| -                              | -                          | -  | 0  | -      | 25 - 29 years                  |
| 0                              | -                          | -  | 1  | 1      | 30 - 34 years                  |
| 1                              | 1                          | -  | 0  | 1      | 35 - 39 years                  |
| 1                              | 1                          | 0  | 1  | 1      | 40 - 44 years                  |
| -                              | 1                          | 0  | 1  | 0      | 45 - 49 years                  |
| 1                              | 1                          | -  | 1  | 2      | 50 - 64 years                  |
| 1                              | 1                          | -  | 0  | 1      | 50 - 54 years                  |
| 1                              | -                          | -  | 1  | 0      | 55 - 59 years                  |
| -                              | -                          | -  | -  | -      | 60 - 64 years                  |
|                                |                            |  |  |        | Educational attainment         |
| -                              | -                          | -  | 2  | 0      | Junior high & below            |
| -                              | -                          | -  | -  | -      | Illiterate & self-educated     |
| -                              | -                          | -  | 1  | 0      | Primary school & below         |
| -                              | -                          | -  | 1  | -      | Junior high                    |
| 1                              | 1                          | -  | 1  | 2      | Senior high (Vocational)       |
| 0                              | -                          | -  | 1  | 1      | Senior high                    |
| 0                              | 1                          | -  | 1  | 1      | Vocational                     |
| 3                              | 2                          | 0  | 2  | 2      | Junior college & above         |
| 1                              | 1                          | 0  | 2  | 1      | Junior college                 |
| 2                              | 1                          | 0  | -  | 1      | University & graduate school   |
|                                |                            |  |  |        | Number of children present     |
| 1                              | -                          | 0  | 0  | 0      | have                           |
| 1                              | 0                          | 0  | 1  | 1      | 0 child                        |
| 1                              | 3                          | -  | 1  | 2      | 1 child                        |
| 1                              | 0                          | -  | 1  | 2      | 2 children                     |
| -                              | -                          | -  | 1  | 1      | 3 children                     |
| -                              | -                          | -  | 1  | 0      | 4 children                     |
| -                              | -                          | -  | -  | 0      | 5 children and over            |
| 3                              | 3                          | 0  | 4  | 4      | Those who ever gave births     |
| 1                              | 1                          | -  | 1  | 2      | Have aged 6 years and under    |
| 2                              | 3                          | 0  | 3  | 2      | No have aged 6 years and under |
| 1                              | -                          | 0  | 0  | 0      | Those who never gave births    |

Unit : Thousand Persons

表55 15至64歲已婚目前有工作且打算換工作女性  
之想換工作原因(續2)

單位：千人

中華民國99年7月

| 項 目 別                  | 總 計<br>Total | 想 更 換 工 作 職 位 |  |                          |   |
|------------------------|--------------|---------------|--|--------------------------|---|
|                        |              | 計<br>Subtotal | 欲 更 換 之 職 業  |                          |   |
|                        |              |               | 民意代表、企業主管<br>及經理人員<br>Legislators, government<br>administrators, business<br>executives & managers | 專 業 人 員<br>Professionals | 技 術 員 及 助<br>理 專 業 人 員<br>Technicians &<br>associate<br>professionals |
| 行 業                    |              |               |  |                          |   |
| 農、林、漁、牧業               | 3            | 3             | -  | -                        | -   |
| 工 業                    | 23           | 15            | -  | 1                        | 2   |
| 礦業及土石採取業               | -            | -             | -  | -                        | -   |
| 製造業                    | 20           | 14            | -  | 1                        | 2   |
| 電力及燃氣供應業               | -            | -             | -  | -                        | -   |
| 用水供應及污染整治業             | 1            | 0             | -  | -                        | -   |
| 營 造 業                  | 2            | 1             | -  | -                        | -   |
| 服 務 業                  | 50           | 36            | 2  | 2                        | 9   |
| 批發及零售業                 | 12           | 8             | -  | -                        | 3   |
| 運輸及倉儲業                 | 0            | 0             | -  | -                        | -   |
| 住宿及餐飲業                 | 8            | 5             | -  | 0                        | 1   |
| 資訊及通訊傳播業               | 1            | 1             | 1  | -                        | -   |
| 金融及保險業                 | 2            | 1             | -  | -                        | 0   |
| 不動產業                   | 1            | -             | -  | -                        | -   |
| 專業、科學及技術服務業            | 2            | 1             | -  | -                        | 1   |
| 支援服務業                  | 4            | 3             | -  | -                        | 1   |
| 公共行政及國防；<br>強制性社會安全    | 2            | 1             | -  | -                        | 0   |
| 教育服務業                  | 9            | 8             | -  | 1                        | 2   |
| 醫療保健及社會工作服務業           | 3            | 3             | 1  | 1                        | 1   |
| 藝術、娛樂及休閒服務業            | -            | -             | -  | -                        | -   |
| 其 他 服 務 業              | 7            | 5             | 1  | -                        | 1   |
| 職 業                    |              |               |  |                          |   |
| 民意代表、企業主管及經理人員         | -            | -             | -  | -                        | -   |
| 專 業 人 員                | 3            | 3             | -  | 1                        | 1   |
| 技術員及助理專業人員             | 15           | 10            | 1  | 1                        | 4   |
| 事務工作人員                 | 11           | 9             | -  | 1                        | 3   |
| 服務工作人員及售貨員             | 18           | 12            | 1  | -                        | 1   |
| 農、林、漁、牧工作人員            | 3            | 3             | -  | -                        | -   |
| 生產有關工人、機械<br>設備操作工及體力工 | 26           | 17            | -  | 0                        | 2   |

TABLE 55. REASONS WHY WISH TO CHANGE JOBS FOR CURRENTLY EMPLOYED MARRIED WOMEN  
AGED 15-64 YEARS(Cont.2)

Jul., 2010

Unit : Thousand Persons

| Wish to change occupation   |  |   |  |               | Item   |
|-----------------------------|--|---|--|---------------|--|
| Occupation wished to change |  |   |  |               |  |
| 事務工作人員<br>Clerks            | 服務工作人員<br>及售貨員<br>Service workers,<br>shop & market<br>sales workers | 農、林、漁、牧<br>工作人員<br>Agricultural, fores-<br>try, fisning and an-<br>imal husbandry workers | 生產有關工人、機械<br>設備操作工及體力工<br>Prod., & machine<br>operators &<br>related workers | 其 他<br>Others |  |
|                             |  |   |  |               | Industry   |
|                             | 1  | 1   | -  | 1             | - Agriculture, forestry,<br>fishing & animal husbandry                         |
|                             | 4  | 1   | -  | 7             | - Goods-producing industries   |
|                             | -  | -   | -  | -             | - Mining & quarrying   |
|                             | 4  | 1   | -  | 6             | - Manufacturing  |
|                             | -  | -   | -  | -             | - Electricity and gas supply   |
|                             | -  | -   | -  | 0             | - Water Supplyr and<br>remediation services                                    |
|                             | -  | 1   | -  | 1             | - Construction   |
|                             | 9  | 8   | -  | 6             | - Services-producing industries  |
|                             | 2  | 2   | -  | 1             | - Trade  |
|                             | 0  | -   | -  | -             | - Transportation and storage   |
|                             | 1  | 2   | -  | 1             | - Accommodation & eating-<br>drinking places                                   |
|                             | -  | -   | -  | -             | - Information and communication  |
|                             | 1  | -   | -  | -             | - Finance & insurance  |
|                             | -  | -   | -  | -             | - Real estate  |
|                             | -  | 0   | -  | -             | - Professional,scientific &<br>technical services                              |
|                             | 1  | 0   | -  | 1             | - Support Services   |
|                             | 1  | 0   | -  | -             | - Public administration & defence<br>; compulsory social Security              |
|                             | 2  | 1   | -  | 1             | - Educational services   |
|                             | 0  | 1   | -  | -             | - Health care & social<br>work services  |
|                             | -  | -   | -  | -             | - Arts entertainment and<br>recreation   |
|                             | 1  | 1   | -  | 2             | - Other services   |
|                             |  |   |  |               | Occupation   |
|                             | -  | -   | -  | -             | - Legislators, government<br>administrators, business<br>executives & managers |
|                             | -  | 1   | -  | 1             | - Professionals  |
|                             | 2  | 1   | -  | 1             | - Technicians & associate<br>professionals                                     |
|                             | 4  | 1   | -  | -             | - Clerks   |
|                             | 2  | 5   | -  | 2             | - Service workers, shop &<br>market sales workers                              |
|                             | 1  | 1   | -  | 1             | - Agricultural, animal husbandry,<br>forestry & fishing workers                |
|                             | 4  | 1   | -  | 10            | - Prod., machine operators &<br>related workers                                |

表55 15至64歲已婚目前有工作且打算換工作女性  
之想換工作原因(續3)

單位：千人

中華民國99年7月

| 項 目 別                  | 想 增 加 收 入     |  |                           |                           |                           |                           |
|------------------------|---------------|--|---------------------------|---------------------------|---------------------------|---------------------------|
|                        | 計<br>Subtotal | 欲 增 加 每 月 工 作 收 入 至 ( 元 )                |                           |                           |                           |                           |
|                        |               | 未 滿<br>20000元<br>Less than<br>NT\$ 20000 | 20000 ~<br>24999元<br>NT\$ | 25000 ~<br>29999元<br>NT\$ | 30000 ~<br>34999元<br>NT\$ | 35000 ~<br>39999元<br>NT\$ |
| 行 業                    |               |  |                           |                           |                           |                           |
| 農、林、漁、牧業               | 3             | 1  | 1                         | 2                         | -                         | -                         |
| 工 業                    | 20            | 1  | 5                         | 7                         | 5                         | 2                         |
| 礦業及土石採取業               | -             | -  | -                         | -                         | -                         | -                         |
| 製造業                    | 18            | 1  | 4                         | 6                         | 5                         | 2                         |
| 電力及燃氣供應業               | -             | -  | -                         | -                         | -                         | -                         |
| 供水供應及污染整治業             | 1             | -  | 0                         | -                         | -                         | 0                         |
| 營造業                    | 1             | -  | 0                         | 1                         | 0                         | -                         |
| 服務業                    | 45            | 2  | 7                         | 13                        | 14                        | 2                         |
| 批發及零售業                 | 12            | 1  | 2                         | 4                         | 5                         | -                         |
| 運輸及倉儲業                 | 0             | -  | -                         | -                         | -                         | 0                         |
| 住宿及餐飲業                 | 7             | 0  | 1                         | 3                         | 2                         | -                         |
| 資訊及通訊傳播業               | 1             | -  | -                         | -                         | -                         | -                         |
| 金融及保險業                 | 2             | -  | -                         | 0                         | 0                         | -                         |
| 不動產業                   | -             | -  | -                         | -                         | -                         | -                         |
| 專業、科學及技術服務業            | 2             | 0  | -                         | 0                         | -                         | 0                         |
| 支援服務業                  | 4             | 0  | 0                         | 2                         | 1                         | -                         |
| 公共行政及國防；<br>強制性社會安全    | 2             | -  | 1                         | 1                         | 0                         | -                         |
| 教育服務業                  | 9             | 0  | 1                         | 1                         | 3                         | 1                         |
| 醫療保健及社會工作服務業           | 3             | -  | 0                         | -                         | 1                         | 0                         |
| 藝術、娛樂及休閒服務業            | -             | -  | -                         | -                         | -                         | -                         |
| 其他服務業                  | 5             | 0  | 2                         | 1                         | 1                         | -                         |
| 職 業                    |               |  |                           |                           |                           |                           |
| 民意代表、企業主管及經理人員         | -             | -  | -                         | -                         | -                         | -                         |
| 專業人員                   | 3             | -  | -                         | -                         | 2                         | 0                         |
| 技術員及助理專業人員             | 13            | 1  | 0                         | -                         | 5                         | 1                         |
| 事務工作人員                 | 10            | 0  | 1                         | 5                         | 4                         | 0                         |
| 服務工作人員及售貨員             | 16            | 1  | 4                         | 6                         | 5                         | 0                         |
| 農、林、漁、牧工作人員            | 3             | 1  | 1                         | 2                         | -                         | -                         |
| 生產有關工人、機械<br>設備操作工及體力工 | 23            | 1  | 7                         | 9                         | 4                         | 2                         |



TABLE 55. REASONS WHY WISH TO CHANGE JOBS FOR CURRENTLY EMPLOYED MARRIED WOMEN  
AGED 15-64 YEARS(Cont.3)

| Wish to increase income            |                                    |   | 想從事部分時間、臨時<br>性或人力派遣工作 | 其 他 | Item   |
|------------------------------------|------------------------------------|---|------------------------|-----|--|
| Monthly income wished to reach     |                                    |   |                        |     |  |
| 4 0 0 0 0 ~<br>4 9 9 9 9 元<br>NT\$ | 5 0 0 0 0 ~<br>5 9 9 9 9 元<br>NT\$ | 6 0 0 0 0<br>元 以 上<br>More than<br>NT\$ 60000 |                        |     |  |
|                                    |                                    |   |                        |     | Industry   |
| -                                  | -                                  | -   | 0                      | -   | Agriculture, forestry,<br>fishing & animal husbandry                         |
| -                                  | -                                  | 0   | 2                      | 1   | Goods-producing industries   |
| -                                  | -                                  | -   | -                      | -   | Mining & quarrying   |
| -                                  | -                                  | 0   | 1                      | 1   | Manufacturing  |
| -                                  | -                                  | -   | -                      | -   | Electricity and gas supply   |
| -                                  | -                                  | -   | 0                      | -   | Water Supply and<br>remediation services                                     |
| -                                  | -                                  | -   | -                      | 1   | Construction   |
| 4                                  | 3                                  | 0   | 0                      | 2   | Services-producing industries  |
| -                                  | 0                                  | -   | -                      | 1   | Trade  |
| -                                  | -                                  | -   | -                      | -   | Transportation and storage   |
| 0                                  | -                                  | -   | -                      | 1   | Accommodation & eating-<br>drinking places                                   |
| 1                                  | -                                  | -   | -                      | -   | Information and communication  |
| 1                                  | 1                                  | -   | -                      | -   | Finance & insurance  |
| -                                  | -                                  | -   | -                      | -   | Real estate  |
| 0                                  | 1                                  | -   | -                      | -   | Professional, scientific &<br>technical services                             |
| -                                  | -                                  | -   | -                      | -   | Support Services   |
| -                                  | -                                  | -   | -                      | 0   | Public administration & defen-<br>; compulsory social Securit                |
| 2                                  | -                                  | 0   | -                      | 1   | Educational services   |
| -                                  | 1                                  | -   | -                      | -   | Health care & social<br>work services  |
| -                                  | -                                  | -   | -                      | -   | Arts entertainment and<br>recreation   |
| -                                  | 1                                  | -   | -                      | 1   | Other services   |
|                                    |                                    |   |                        |     | Occupation   |
| -                                  | -                                  | -   | -                      | -   | Legislators, government<br>administrators, business<br>executives & managers |
| 0                                  | 1                                  | 0   | -                      | -   | Professionals  |
| 3                                  | 2                                  | 0   | -                      | 1   | Technicians & associate<br>professionals                                     |
| -                                  | -                                  | -   | -                      | 1   | Clerks   |
| 0                                  | 1                                  | -   | -                      | 2   | Service workers, shop &<br>market sales workers                              |
| -                                  | -                                  | -   | -                      | -   | Agricultural, animal husbandry,<br>forestry & fishing workers                |
| -                                  | -                                  | -   | -                      | 2   | Prod., machine operators &<br>related workers                                |

Jul., 2010

Unit : Thousand Persons

表55 15至64歲已婚目前有工作且打算換工作女性  
之想換工作原因(續4)

單位：千人

中華民國99年7月

| 項 目 別          | 總 計<br>Total | 想 更 換 工 作 職 位 |  |                       |   |
|----------------|--------------|---------------|--|-----------------------|---|
|                |              | 計<br>Subtotal | 欲 更 換 之 職 業  |                       |   |
|                |              |               | 民意代表、企業主管<br>及經理人員<br>Legislators, government<br>administrators, business<br>executives & managers | 專業人員<br>Professionals | 技術員及助理<br>專業人員<br>Technicians &<br>associate<br>professionals |
| 從 業 身 分        |              |               |  |                       |   |
| 雇 主            | 0            | -             | -  | -                     | -   |
| 自 營 作 業 者      | 4            | 2             | -  | -                     | 0   |
| 無 酬 家 屬 工 作 者  | 4            | 3             | -  | -                     | 1   |
| 受 僱 者          | 68           | 48            | 2  | 3                     | 10  |
| 受 私 人 僱 用 者    | 59           | 42            | 2  | 3                     | 9   |
| 受 政 府 僱 用 者    | 9            | 6             | -  | 0                     | 2   |
| 工 作 收 入        |              |               |  |                       |   |
| 無 酬 家 屬 工 作 者  | 4            | 3             | -  | -                     | 1   |
| 有 酬 工 作 者      | 73           | 51            | 2  | 3                     | 11  |
| 未 滿 15,000元    | 17           | 13            | -  | 1                     | 4   |
| 15,000~19,999元 | 15           | 8             | -  | 0                     | -   |
| 20,000~24,999元 | 18           | 11            | -  | 0                     | 2   |
| 25,000~29,999元 | 12           | 10            | 1  | 0                     | 3   |
| 30,000~34,999元 | 7            | 5             | 1  | 1                     | 1   |
| 35,000~39,999元 | 2            | 1             | -  | -                     | 1   |
| 40,000~49,999元 | 1            | 1             | -  | -                     | 1   |
| 50,000~59,999元 | 0            | -             | -  | -                     | -   |
| 60,000元以上      | 1            | 0             | -  | 0                     | 0   |

TABLE 55. REASONS WHY WISH TO CHANGE JOBS FOR CURRENTLY EMPLOYED MARRIED WOMEN  
AGED 15-64 YEARS(Cont.4)

Jul., 2010

Unit : Thousand Persons

| Wish to change occupation   |  |   |  |              | Item                  |
|-----------------------------|--|---|--|--------------|-----------------------|
| Occupation wished to change |  |   |  |              |                       |
| 事務工作人員<br>Clerks            | 服務工作人員<br>及售貨員<br>Service workers,<br>shop & market<br>sales workers | 農、林、漁、牧<br>工作人員<br>Agricultural, fores-<br>try, fishing and an-<br>imal husbandry workers | 生產有關工人、機械<br>設備操作工及體力工<br>Prod., & machine<br>operators &<br>related workers | 其他<br>Others |                       |
|                             |  |   |  |              | Class of workers      |
| -                           | -  | -   | -  | -            | Employers             |
| 1                           | 0  | -   | -  | 1            | Own-account workers   |
| 0                           | 2  | -   | -  | 1            | Unpaid family workers |
| 12                          | 8  | -   | -  | 13           | Employees             |
| 10                          | 7  | -   | -  | 13           | Private               |
| 2                           | 1  | -   | -  | 1            | Government            |
|                             |  |   |  |              | Income                |
| 0                           | 2  | -   | -  | 1            | Unpaid family workers |
| 13                          | 8  | -   | -  | 14           | Paid workers          |
| 2                           | 2  | -   | -  | 4            | Less than NT\$15,000  |
| 2                           | 2  | -   | -  | 3            | NT\$15,000-19,999     |
| 3                           | 1  | -   | -  | 5            | NT\$20,000-24,999     |
| 3                           | 1  | -   | -  | 2            | NT\$25,000-29,999     |
| 2                           | 1  | -   | -  | 0            | NT\$30,000-34,999     |
| 1                           | -  | -   | -  | 0            | NT\$35,000-39,999     |
| 1                           | -  | -   | -  | -            | NT\$40,000-49,999     |
| -                           | -  | -   | -  | -            | NT\$50,000-59,999     |
| -                           | -  | -   | -  | -            | More than NT\$60,000  |

表55 15至64歲已婚目前有工作且打算換工作女性  
之想換工作原因(續完)

單位：千人

中華民國99年7月

| 項 目 別          | 想 增 加 收 入     |  |                           |                           |                           |                           |
|----------------|---------------|--|---------------------------|---------------------------|---------------------------|---------------------------|
|                | 計<br>Subtotal | 欲 增 加 每 月 工 作 收 入 至 ( 元 )                |                           |                           |                           |                           |
|                |               | 未 滿<br>20000元<br>Less than<br>NT\$ 20000 | 20000 ~<br>24999元<br>NT\$ | 25000 ~<br>29999元<br>NT\$ | 30000 ~<br>34999元<br>NT\$ | 35000 ~<br>39999元<br>NT\$ |
| 從 業 身 分        |               |  |                           |                           |                           |                           |
| 雇 主            | 0             | -  | -                         | -                         | 0                         | -                         |
| 自 營 作 業 者      | 4             | 0  | 1                         | 1                         | 1                         | -                         |
| 無 酬 家 屬 工 作 者  | 4             | 1  | 1                         | 1                         | 1                         | -                         |
| 受 僱 者          | 60            | 2  | 12                        | 19                        | 17                        | 4                         |
| 受 私 人 僱 用 者    | 53            | 2  | 10                        | 17                        | 15                        | 3                         |
| 受 政 府 僱 用 者    | 7             | -  | 2                         | 2                         | 1                         | 1                         |
| 工 作 收 入        |               |  |                           |                           |                           |                           |
| 無 酬 家 屬 工 作 者  | 4             | 1  | 1                         | 1                         | 1                         | -                         |
| 有 酬 工 作 者      | 64            | 2  | 12                        | 21                        | 18                        | 4                         |
| 未 滿 15,000元    | 16            | 2  | 5                         | 4                         | 5                         | -                         |
| 15,000~19,999元 | 14            | 0  | 6                         | 6                         | 1                         | -                         |
| 20,000~24,999元 | 17            | -  | 2                         | 9                         | 6                         | 0                         |
| 25,000~29,999元 | 11            | -  | -                         | 2                         | 6                         | 1                         |
| 30,000~34,999元 | 5             | -  | -                         | -                         | 1                         | 2                         |
| 35,000~39,999元 | 1             | -  | -                         | -                         | -                         | 0                         |
| 40,000~49,999元 | 1             | -  | -                         | -                         | -                         | -                         |
| 50,000~59,999元 | 0             | -  | -                         | -                         | -                         | -                         |
| 60,000元以上      | 0             | -  | -                         | -                         | -                         | -                         |

TABLE 55. REASONS WHY WISH TO CHANGE JOBS FOR CURRENTLY EMPLOYED MARRIED WOMEN  
AGED 15-64 YEARS(Cont. End)

| Wish to increase income                |  |   | 想從事部分時間、臨時<br>性或人力派遣工作<br><br>Want to take part-<br>time, temporary<br>or dispatched job | 其 他<br><br>Others | Item                  |
|--|--|---|--|-------------------|-----------------------|
| Monthly income wished to reach         |  |   |  |                   |                       |
| 4 0 0 0 0 ~<br>4 9 9 9 9 元<br><br>NT\$ | 5 0 0 0 0 ~<br>5 9 9 9 9 元<br><br>NT\$ | 6 0 0 0 0<br>元 以 上<br><br>More than<br>NT\$ 60000 |  |                   |                       |
|  |  |   |  |                   | Class of workers      |
| -                                      | -                                      | -   | -  | -                 | Employers             |
| -                                      | -                                      | -   | -  | 1                 | Out-account workers   |
| -                                      | -                                      | -   | -  | -                 | Unpaid family workers |
| 4                                      | 3                                      | 0   | 0  | 4                 | Employees             |
| 2                                      | 3                                      | 0   | 0  | 3                 | Private               |
| 1                                      | 0                                      | 0   | 0  | 0                 | Government            |
|  |  |   |  |                   | Income                |
| -                                      | -                                      | -   | -  | -                 | Unpaid family workers |
| 4                                      | 3                                      | 0   | 0  | 5                 | Paid workers          |
| -                                      | -                                      | -   | -  | 3                 | Less than NT\$15,000  |
| 1                                      | -                                      | -   | -  | 1                 | NT\$15,000-19,999     |
| 1                                      | -                                      | -   | -  | 1                 | NT\$20,000-24,999     |
| 1                                      | 1                                      | -   | -  | -                 | NT\$25,000-29,999     |
| 0                                      | 2                                      | -   | -  | -                 | NT\$30,000-34,999     |
| -                                      | 0                                      | -   | -  | -                 | NT\$35,000-39,999     |
| -                                      | 1                                      | -   | -  | -                 | NT\$40,000-49,999     |
| -                                      | -                                      | 0   | -  | -                 | NT\$50,000-59,999     |
| -                                      | -                                      | 0   | -  | -                 | More than NT\$60,000  |

Jul., 2010

Unit : Thousand Persons

表56 15至64歲目前無工作女性過去一年找工作情形

單位：千人

中華民國99年7月

| 項 目 別                    | 總 計<br>Total | 有 找 過 ， 未 找 到 理 想 工 作 之 原 因 |                               |  |                             |  |
|--------------------------|--------------|-----------------------------|-------------------------------|--|-----------------------------|--|
|                          |              | 計<br>Subtotal               | 最 主 要                         |  |                             |  |
|                          |              |                             | 專 長 不 合<br>Expertise unfitted | 教 育 程 度 不 合<br>Educational attainment unfitted | 待 遇 不 合<br>Unpreferable pay | 工 作 地 點 不 合<br>Unpreferable workplace location |
| 總 計                      | 3812         | 365                         | 129                           | 23   | 65                          | 32   |
| 目 前 年 齡                  |              |                             |                               |  |                             |  |
| 15 ~ 24 歲                | 1113         | 82                          | 38                            | 6  | 23                          | 8  |
| 15 ~ 19 歲                | 708          | 12                          | 4                             | 1  | 2                           | 1  |
| 20 ~ 24 歲                | 405          | 70                          | 33                            | 5  | 20                          | 7  |
| 25 ~ 49 歲                | 1334         | 237                         | 86                            | 13   | 38                          | 22   |
| 25 ~ 29 歲                | 195          | 65                          | 33                            | 5  | 16                          | 7  |
| 30 ~ 34 歲                | 257          | 53                          | 19                            | 4  | 10                          | 5  |
| 35 ~ 39 歲                | 250          | 43                          | 19                            | 2  | 6                           | 6  |
| 40 ~ 44 歲                | 278          | 31                          | 7                             | 0  | 5                           | 3  |
| 45 ~ 49 歲                | 353          | 44                          | 8                             | 2  | 2                           | 1  |
| 50 ~ 64 歲                | 1365         | 47                          | 5                             | 4  | 4                           | 2  |
| 50 ~ 54 歲                | 448          | 25                          | 4                             | 1  | 2                           | 1  |
| 55 ~ 59 歲                | 522          | 18                          | 1                             | 3  | 2                           | 1  |
| 60 ~ 64 歲                | 396          | 4                           | 0                             | 0  | -                           | 0  |
| 教 育 程 度                  |              |                             |                               |  |                             |  |
| 國 中 及 以 下<br>不 識 字 及 自 修 | 1208         | 63                          | 11                            | 10   | 7                           | 5  |
| 小 國                      | 28           | 1                           | 0                             | 0  | -                           | 0  |
| 國 中                      | 684          | 24                          | 2                             | 5  | 2                           | 1  |
| 高 中 ( 職 )                | 496          | 38                          | 8                             | 5  | 5                           | 4  |
| 高 中                      | 1418         | 135                         | 42                            | 9  | 17                          | 11   |
| 高 職                      | 487          | 29                          | 8                             | 2  | 3                           | 4  |
| 大 專 及 以 上                | 930          | 106                         | 34                            | 7  | 14                          | 7  |
| 專 科                      | 1187         | 168                         | 77                            | 4  | 41                          | 16   |
| 大 學 及 以 上                | 350          | 47                          | 18                            | 2  | 8                           | 5  |
| 836                      | 121          | 58                          | 3                             | 33   | 11                          |  |
| 婚 姻 狀 況                  |              |                             |                               |  |                             |  |
| 未 婚                      | 1356         | 195                         | 91                            | 12   | 48                          | 18   |
| 有 配 偶 或 同 居              | 2116         | 133                         | 29                            | 7  | 15                          | 11   |
| 離 婚 、 分 居                | 151          | 25                          | 7                             | 2  | 1                           | 2  |
| 喪 偶                      | 189          | 12                          | 2                             | 1  | 1                           | 1  |

附註：受查者圈選之未找到理想工作原因採複選方式，最多可填3項。

TABLE 56. DURING PAST 1 YEAR SITUATION WITH JOBS SOUGHT BY CURRENTLY JOBLESS WOMEN  
AGED 15-64 YEARS

Jul., 2010

Unit : Thousand Persons

| Reasons why ever sought but not found an ideal job |                        |                             |                                  |   |               | Item                                    |
|--|------------------------|-----------------------------|----------------------------------|---|---------------|---|
| Firstly important                                  |                        |                             |                                  |   |               |   |
| 工作時間不合<br>Unpreferable<br>work hours               | 年 齡 限 制<br>Age limited | 性 別 限 制<br>Gender specified | 語 言 限 制<br>Language<br>specified | 婚 姻 狀 況 限 制<br>Marital<br>status<br>specified | 其 他<br>Others |   |
| 30   | 77                     | 0                           | 1                                | 3   | 6             | Total                                   |
|  |                        |                             |                                  |   |               | Present age                             |
| 6  | 1                      | 0                           | -                                | 0   | 0             | 15 - 24 years                           |
| 2  | 1                      | -                           | -                                | -   | -             | 15 - 19 years                           |
| 3  | 0                      | 0                           | -                                | 0   | 0             | 20 - 24 years                           |
| 22   | 47                     | -                           | 1                                | 2   | 5             | 25 - 49 years                           |
| 2  | 0                      | -                           | 1                                | 0   | 1             | 25 - 29 years                           |
| 9  | 4                      | -                           | -                                | 1   | 2             | 30 - 34 years                           |
| 4  | 5                      | -                           | -                                | 1   | 0             | 35 - 39 years                           |
| 4  | 10                     | -                           | -                                | 0   | 1             | 40 - 44 years                           |
| 3  | 27                     | -                           | -                                | -   | 0             | 45 - 49 years                           |
| 2  | 30                     | -                           | -                                | 1   | -             | 50 - 64 years                           |
| 1  | 15                     | -                           | -                                | -   | -             | 50 - 54 years                           |
| -  | 11                     | -                           | -                                | 1   | -             | 55 - 59 years                           |
| 1  | 3                      | -                           | -                                | -   | -             | 60 - 64 years                           |
|  |                        |                             |                                  |   |               | Educational attainment                  |
| 3  | 26                     | -                           | -                                | 0   | 0             | Junior high & below                     |
| -  | 0                      | -                           | -                                | -   | -             | Illiterate & self-educated              |
| 1  | 12                     | -                           | -                                | 0   | -             | Primary school                          |
| 2  | 14                     | -                           | -                                | -   | 0             | Junior high                             |
| 16   | 38                     | 0                           | -                                | 1   | 2             | Senior high (Vocational)                |
| 3  | 8                      | -                           | -                                | 0   | 1             | Senior high                             |
| 13   | 30                     | 0                           | -                                | 1   | 1             | Vocational                              |
| 11   | 13                     | -                           | 1                                | 2   | 3             | Junior college & above                  |
| 3  | 8                      | -                           | -                                | 1   | 1             | Junior college                          |
| 8  | 5                      | -                           | 1                                | 1   | 2             | University & graduate school            |
|  |                        |                             |                                  |   |               | Marital status                          |
| 9  | 11                     | -                           | 1                                | 0   | 4             | Never married                           |
| 18   | 48                     | 0                           | -                                | 3   | 2             | Married, spouse present or<br>cohabited |
| 3  | 11                     | -                           | -                                | -   | 0             | Divorced or Separated                   |
| 1  | 7                      | -                           | -                                | -   | -             | Widowed                                 |

Note : At most 3 reasons why ideal job not found could be marked by interviewee.

表56 15至64歲目前無工作女性過去一年找工作情形(續1)

單位：千人

中華民國99年7月

| 項 目 別                    | 有 找 過 ， 未 找 到 理 想 工 作 之 原 因   |  |                             |  |  |
|--------------------------|-------------------------------|--|-----------------------------|--|--|
|                          | 次 要                           |  |                             |  |  |
|                          | 專 長 不 合<br>Expertise unfitted | 教 育 程 度 不 合<br>Educational attainment unfitted | 特 遇 不 合<br>Unpreferable pay | 工 作 地 點 不 合<br>Unpreferable workplace location | 工 作 時 間 不 合<br>Unpreferable work hours |
| 總 計                      | 50                            | 24   | 55                          | 55   | 40                                     |
| 目 前 年 齡                  |                               |  |                             |  |  |
| 15 ~ 24 歲                | 8                             | 6  | 11                          | 14   | 7                                      |
| 15 ~ 19 歲                | 0                             | 2  | 0                           | 2  | 1                                      |
| 20 ~ 24 歲                | 8                             | 4  | 11                          | 12   | 6                                      |
| 25 ~ 49 歲                | 32                            | 14   | 39                          | 37   | 27                                     |
| 25 ~ 29 歲                | 8                             | 4  | 17                          | 11   | 3                                      |
| 30 ~ 34 歲                | 7                             | 5  | 9                           | 8  | 6                                      |
| 35 ~ 39 歲                | 4                             | 1  | 9                           | 8  | 5                                      |
| 40 ~ 44 歲                | 4                             | 1  | 2                           | 5  | 6                                      |
| 45 ~ 49 歲                | 9                             | 4  | 2                           | 6  | 6                                      |
| 50 ~ 64 歲                | 9                             | 5  | 4                           | 4  | 6                                      |
| 50 ~ 54 歲                | 6                             | 2  | 2                           | 3  | 4                                      |
| 55 ~ 59 歲                | 3                             | 2  | 2                           | 0  | 2                                      |
| 60 ~ 64 歲                | -                             | 1  | -                           | 1  | 0                                      |
| 教 育 程 度                  |                               |  |                             |  |  |
| 國 中 及 以 下<br>不 識 字 及 自 修 | 13                            | 8  | 4                           | 7  | 8                                      |
| 國 小                      | -                             | 0  | 0                           | -  | 0                                      |
| 國 中                      | 4                             | 4  | 2                           | 3  | 3                                      |
| 高 中 ( 職 )                | 9                             | 4  | 2                           | 4  | 5                                      |
| 高 中                      | 20                            | 8  | 19                          | 22   | 18                                     |
| 高 職                      | 4                             | 1  | 6                           | 3  | 6                                      |
| 大 專 及 以 上                | 15                            | 7  | 13                          | 19   | 13                                     |
| 大 專 及 以 上<br>專 科         | 17                            | 8  | 32                          | 26   | 14                                     |
| 大 學 及 以 上                | 3                             | 4  | 5                           | 7  | 6                                      |
| 大 學 及 以 上                | 14                            | 4  | 26                          | 19   | 7                                      |
| 婚 姻 狀 況                  |                               |  |                             |  |  |
| 未 有 配 偶 或 同 居            | 25                            | 12   | 37                          | 28   | 16                                     |
| 已 婚 或 同 居                | 20                            | 10   | 13                          | 22   | 18                                     |
| 離 婚 、 分 居                | 2                             | 1  | 5                           | 2  | 4                                      |
| 喪 偶                      | 3                             | 1  | -                           | 2  | 2                                      |



TABLE 56. DURING PAST 1 YEAR SITUATION WITH JOBS SOUGHT BY CURRENTLY JOBLESS WOMEN  
AGED 15-64 YEARS(Cont.1)

Jul., 2010

Unit : Thousand Persons

| Reasons why ever sought but not found an ideal job |                          |                               |  |              | 没有找到工作<br>Never sought<br>a job | Item                                    |
|--|--------------------------|-------------------------------|--|--------------|---------------------------------|---|
| Secondly important                                 |                          |                               |  |              |                                 |   |
| 年龄限制<br>Age limited                                | 性别限制<br>Gender specified | 语言限制<br>Language<br>specified | 婚姻状况限制<br>Marital<br>status<br>specified | 其他<br>Others |                                 |   |
| 18   | 2                        | 2                             | 4  | 0            | 3447                            | Total                                   |
|  |                          |                               |  |              |                                 | Present age                             |
| 0  | 0                        | 1                             | -  | -            | 1031                            | 15 - 24 years                           |
| 0  | -                        | -                             | -  | -            | 697                             | 15 - 19 years                           |
| -  | 0                        | 1                             | -  | -            | 335                             | 20 - 24 years                           |
| 14   | 1                        | 1                             | 4  | 0            | 1097                            | 25 - 49 years                           |
| 1  | 0                        | 1                             | 0  | 0            | 130                             | 25 - 29 years                           |
| 2  | 0                        | -                             | 2  | -            | 204                             | 30 - 34 years                           |
| 6  | -                        | -                             | 1  | -            | 207                             | 35 - 39 years                           |
| 4  | -                        | -                             | -  | -            | 247                             | 40 - 44 years                           |
| 2  | 0                        | -                             | -  | -            | 309                             | 45 - 49 years                           |
| 4  | 1                        | -                             | 0  | -            | 1319                            | 50 - 64 years                           |
| 2  | 1                        | -                             | -  | -            | 423                             | 50 - 54 years                           |
| 1  | 0                        | -                             | -  | -            | 504                             | 55 - 59 years                           |
| 1  | -                        | -                             | 0  | -            | 392                             | 60 - 64 years                           |
|  |                          |                               |  |              |                                 | Educational attainment                  |
| 5  | 1                        | 1                             | 0  | -            | 1145                            | Junior high & below                     |
| 0  | -                        | -                             | -  | -            | 28                              | Illiterate & self-educated              |
| 1  | 0                        | 1                             | 0  | -            | 660                             | Primary school                          |
| 4  | 1                        | -                             | -  | -            | 458                             | Junior high                             |
| 8  | 1                        | -                             | 1  | -            | 1283                            | Senior high (Vocational)                |
| 1  | -                        | -                             | 0  | -            | 458                             | Senior high                             |
| 7  | 1                        | -                             | 1  | -            | 824                             | Vocational                              |
| 5  | 0                        | 1                             | 2  | 0            | 1019                            | Junior college & above                  |
| 3  | -                        | -                             | 1  | -            | 303                             | Junior college                          |
| 2  | 0                        | 1                             | 1  | 0            | 715                             | University & graduate school            |
|  |                          |                               |  |              |                                 | Marital status                          |
| 4  | 1                        | 1                             | -  | 0            | 1161                            | Never married                           |
| 10   | 1                        | 1                             | 4  | -            | 1983                            | Married, spouse present or<br>cohabited |
| 3  | 0                        | -                             | -  | -            | 126                             | Divorced or Separated                   |
| 0  | 0                        | -                             | -  | -            | 177                             | Widowed                                 |

表56 15至64歲目前無工作女性過去一年找工作情形(續2)

單位：%

中華民國99年7月

| 項 目 別       | 總 計<br>Total | 有 投 遞 ， 未 找 到 理 想 工 作 之 原 因 |                                  |  |                                |  |
|-------------|--------------|-----------------------------|----------------------------------|--|--------------------------------|--|
|             |              | 計<br>Subtotal               | 最 主 要                            |  |                                |  |
|             |              |                             | 專 長 不 合<br>Expertise<br>unfitted | 教 育 程 度 不 合<br>Educational<br>attainment<br>unfitted | 特 遇 不 合<br>Unpreferable<br>pay | 工 作 地 點 不 合<br>Unpreferable<br>workplace<br>location |
| 總 計         | 100.00       | 9.58                        | 3.39                             | 0.60   | 1.69                           | 0.83   |
| 目 前 年 齡     |              |                             |                                  |  |                                |  |
| 15 ~ 24 歲   | 100.00       | 7.37                        | 3.40                             | 0.54   | 2.05                           | 0.69   |
| 15 ~ 19 歲   | 100.00       | 1.65                        | 0.62                             | 0.15   | 0.34                           | 0.08   |
| 20 ~ 24 歲   | 100.00       | 17.39                       | 8.26                             | 1.21   | 5.03                           | 1.77   |
| 25 ~ 49 歲   | 100.00       | 17.75                       | 6.46                             | 0.95   | 2.83                           | 1.67   |
| 25 ~ 29 歲   | 100.00       | 33.46                       | 16.69                            | 2.38   | 8.35                           | 3.74   |
| 30 ~ 34 歲   | 100.00       | 20.62                       | 7.41                             | 1.37   | 3.69                           | 1.77   |
| 35 ~ 39 歲   | 100.00       | 17.30                       | 7.74                             | 0.76   | 2.28                           | 2.24   |
| 40 ~ 44 歲   | 100.00       | 11.21                       | 2.57                             | 0.18   | 1.64                           | 1.23   |
| 45 ~ 49 歲   | 100.00       | 12.42                       | 2.28                             | 0.60   | 0.48                           | 0.39   |
| 50 ~ 64 歲   | 100.00       | 3.42                        | 0.38                             | 0.29   | 0.29                           | 0.12   |
| 50 ~ 54 歲   | 100.00       | 5.49                        | 0.93                             | 0.28   | 0.44                           | 0.16   |
| 55 ~ 59 歲   | 100.00       | 3.44                        | 0.15                             | 0.51   | 0.38                           | 0.14   |
| 60 ~ 64 歲   | 100.00       | 1.03                        | 0.06                             | 0.03   | -                              | 0.04   |
| 教 育 程 度     |              |                             |                                  |  |                                |  |
| 國 中 及 以 下   | 100.00       | 5.17                        | 0.89                             | 0.79   | 0.55                           | 0.44   |
| 不 識 字 及 自 修 | 100.00       | 2.99                        | 0.34                             | 1.47   | -                              | 0.80   |
| 國 小         | 100.00       | 3.49                        | 0.32                             | 0.68   | 0.29                           | 0.18   |
| 國 中         | 100.00       | 7.62                        | 1.71                             | 0.92   | 0.95                           | 0.79   |
| 高 中 ( 職 )   | 100.00       | 9.51                        | 2.95                             | 0.63   | 1.17                           | 0.74   |
| 高 中         | 100.00       | 5.99                        | 1.70                             | 0.43   | 0.62                           | 0.77   |
| 高 職         | 100.00       | 11.36                       | 3.61                             | 0.73   | 1.46                           | 0.73   |
| 大 專 及 以 上   | 100.00       | 14.16                       | 6.46                             | 0.35   | 3.47                           | 1.32   |
| 專 科         | 100.00       | 13.45                       | 5.19                             | 0.47   | 2.37                           | 1.36   |
| 大 學 及 以 上   | 100.00       | 14.46                       | 6.99                             | 0.30   | 3.93                           | 1.30   |
| 婚 姻 狀 況     |              |                             |                                  |  |                                |  |
| 未 婚         | 100.00       | 14.37                       | 6.73                             | 0.90   | 3.55                           | 1.36   |
| 有 配 偶 或 同 居 | 100.00       | 6.29                        | 1.36                             | 0.35   | 0.69                           | 0.52   |
| 離 婚 、 分 居   | 100.00       | 16.60                       | 4.61                             | 1.65   | 0.59                           | 1.02   |
| 喪 偶         | 100.00       | 6.56                        | 1.20                             | 0.38   | 0.50                           | 0.33   |

TABLE 56. DURING PAST 1 YEAR SITUATION WITH JOBS SOUGHT BY CURRENTLY JOBLESS WOMEN  
AGED 15-64 YEARS(Cont.2)

Jul., 2010

Unit : %

| Reasons why ever sought but not found an ideal job |                     |                          |                               |  |              | Item                                    |
|--|---------------------|--------------------------|-------------------------------|--|--------------|---|
| Firstly important                                  |                     |                          |                               |  |              |   |
| 工作時間不合<br>Unpreferable<br>work hours               | 年齡限制<br>Age limited | 性別限制<br>Gender specified | 語言限制<br>Language<br>specified | 婚姻狀況限制<br>Marital<br>status<br>specified | 其他<br>Others |   |
| 0.79   | 2.03                | 0.00                     | 0.02                          | 0.08                                     | 0.16         | Total                                   |
|  |                     |                          |                               |  |              | Present age                             |
| 0.53   | 0.08                | 0.01                     | -                             | 0.02                                     | 0.04         | 15 - 24 years                           |
| 0.35   | 0.11                | -                        | -                             | -  | -            | 15 - 19 years                           |
| 0.86   | 0.04                | 0.04                     | -                             | 0.06                                     | 0.12         | 20 - 24 years                           |
| 1.68   | 3.52                | -                        | 0.06                          | 0.17                                     | 0.41         | 25 - 49 years                           |
| 1.15   | 0.08                | -                        | 0.40                          | 0.02                                     | 0.66         | 25 - 29 years                           |
| 3.45   | 1.74                | -                        | -                             | 0.37                                     | 0.81         | 30 - 34 years                           |
| 1.75   | 1.95                | -                        | -                             | 0.41                                     | 0.17         | 35 - 39 years                           |
| 1.35   | 3.69                | -                        | -                             | 0.09                                     | 0.46         | 40 - 44 years                           |
| 0.89   | 7.69                | -                        | -                             | -  | 0.10         | 45 - 49 years                           |
| 0.14   | 2.16                | -                        | -                             | 0.04                                     | -            | 50 - 64 years                           |
| 0.29   | 3.40                | -                        | -                             | -  | -            | 50 - 54 years                           |
| -  | 2.17                | -                        | -                             | 0.10                                     | -            | 55 - 59 years                           |
| 0.14   | 0.75                | -                        | -                             | -  | -            | 60 - 64 years                           |
|  |                     |                          |                               |  |              | Educational attainment                  |
| 0.26   | 2.17                | -                        | -                             | 0.02                                     | 0.04         | Junior high & below                     |
| -  | 0.38                | -                        | -                             | -  | -            | Illiterate & self-educated              |
| 0.18   | 1.81                | -                        | -                             | 0.04                                     | -            | Primary school                          |
| 0.40   | 2.76                | -                        | -                             | -  | 0.10         | Junior high                             |
| 1.10   | 2.66                | 0.01                     | -                             | 0.08                                     | 0.16         | Senior high (Vocational)                |
| 0.57   | 1.62                | -                        | -                             | 0.07                                     | 0.21         | Senior high                             |
| 1.37   | 3.21                | 0.02                     | -                             | 0.09                                     | 0.13         | Vocational                              |
| 0.97   | 1.13                | -                        | 0.07                          | 0.13                                     | 0.27         | Junior college & above                  |
| 0.99   | 2.38                | -                        | -                             | 0.30                                     | 0.40         | Junior college                          |
| 0.96   | 0.61                | -                        | 0.09                          | 0.06                                     | 0.21         | University & graduate school            |
|  |                     |                          |                               |  |              | Marital status                          |
| 0.66   | 0.83                | -                        | 0.06                          | 0.02                                     | 0.27         | Never married                           |
| 0.85   | 2.28                | 0.01                     | -                             | 0.13                                     | 0.10         | Married, spouse present or<br>cohabited |
| 1.67   | 6.96                | -                        | -                             | -  | 0.10         | Divorced or Separated                   |
| 0.32   | 3.83                | -                        | -                             | -  | -            | Widowed                                 |

表56 15至64歲目前無工作女性過去一年找工作情形(續完)

單位：%

中華民國99年7月

| 項 目 別                    | 有 找 過 ， 未 找 到 理 想 工 作 之 原 因   |  |                             |  |  |
|--------------------------|-------------------------------|--|-----------------------------|--|--|
|                          | 次 要                           |  |                             |  |  |
|                          | 專 長 不 合<br>Expertise unfitted | 教 育 程 度 不 合<br>Educational attainment unfitted | 待 遇 不 合<br>Unpreferable pay | 工 作 地 點 不 合<br>Unpreferable workplace location | 工 作 時 間 不 合<br>Unpreferable work hours |
| 總 計                      | 1.30                          | 0.64   | 1.44                        | 1.45   | 1.05                                   |
| 目 前 年 齡                  |                               |  |                             |  |  |
| 15 ~ 24 歲                | 0.71                          | 0.53   | 1.01                        | 1.26   | 0.61                                   |
| 15 ~ 19 歲                | 0.03                          | 0.25   | 0.03                        | 0.26   | 0.18                                   |
| 20 ~ 24 歲                | 1.90                          | 1.02   | 2.71                        | 3.03   | 1.37                                   |
| 25 ~ 49 歲                | 2.43                          | 1.04   | 2.93                        | 2.80   | 2.01                                   |
| 25 ~ 29 歲                | 4.30                          | 1.84   | 8.56                        | 5.50   | 1.71                                   |
| 30 ~ 34 歲                | 2.71                          | 1.79   | 3.49                        | 3.23   | 2.47                                   |
| 35 ~ 39 歲                | 1.40                          | 0.23   | 3.61                        | 3.01   | 2.17                                   |
| 40 ~ 44 歲                | 1.56                          | 0.42   | 0.77                        | 1.90   | 2.01                                   |
| 45 ~ 49 歲                | 2.60                          | 1.09   | 0.64                        | 1.56   | 1.73                                   |
| 50 ~ 64 歲                | 0.67                          | 0.34   | 0.33                        | 0.27   | 0.46                                   |
| 50 ~ 54 歲                | 1.35                          | 0.49   | 0.54                        | 0.59   | 0.79                                   |
| 55 ~ 59 歲                | 0.60                          | 0.34   | 0.40                        | 0.05   | 0.46                                   |
| 60 ~ 64 歲                | -                             | 0.16   | -                           | 0.19   | 0.08                                   |
| 教 育 程 度                  |                               |  |                             |  |  |
| 國 中 及 以 下<br>不 識 字 及 自 修 | 1.07                          | 0.65   | 0.34                        | 0.57   | 0.64                                   |
| 國 小                      | 0.61                          | 0.54   | 0.22                        | 0.40   | 0.42                                   |
| 國 中                      | 1.75                          | 0.82   | 0.49                        | 0.82   | 0.92                                   |
| 高 中 ( 職 )                | 1.38                          | 0.59   | 1.33                        | 1.58   | 1.29                                   |
| 高 中                      | 0.83                          | 0.21   | 1.26                        | 0.69   | 1.15                                   |
| 高 職                      | 1.66                          | 0.78   | 1.37                        | 2.05   | 1.36                                   |
| 大 專 及 以 上                | 1.44                          | 0.69   | 2.69                        | 2.18   | 1.17                                   |
| 專 科                      | 0.96                          | 1.09   | 1.54                        | 2.04   | 1.85                                   |
| 大 學 及 以 上                | 1.64                          | 0.51   | 3.17                        | 2.23   | 0.89                                   |
| 婚 姻 狀 況                  |                               |  |                             |  |  |
| 未 婚                      | 1.81                          | 0.86   | 2.72                        | 2.07   | 1.17                                   |
| 有 配 偶 或 同 居              | 0.93                          | 0.47   | 0.63                        | 1.06   | 0.87                                   |
| 繼 婚 、 分 居                | 1.51                          | 0.99   | 3.03                        | 1.52   | 2.70                                   |
| 喪 偶                      | 1.60                          | 0.65   | -                           | 1.27   | 0.80                                   |

TABLE 56. DURING PAST 1 YEAR SITUATION WITH JOBS SOUGHT BY CURRENTLY JOBLESS WOMEN  
AGED 15-64 YEARS(Cont. End)

Jul., 2010

Unit : %

| Reasons why ever sought but not found an ideal job |                          |                               |  |              | 没有找过工作<br>Never sought<br>a job | Item                                    |
|--|--------------------------|-------------------------------|--|--------------|---------------------------------|---|
| Secondly important                                 |                          |                               |  |              |                                 |   |
| 年龄限制<br>Age limited                                | 性别限制<br>Gender specified | 语言限制<br>Language<br>specified | 婚姻状况限制<br>Marital<br>status<br>specified | 其他<br>Others |                                 |   |
| 0.47   | 0.05                     | 0.04                          | 0.10                                     | 0.01         | 90.42                           | Total                                   |
|  |                          |                               |  |              |                                 | Present age                             |
| 0.02   | 0.04                     | 0.06                          | -  | -            | 92.63                           | 15 - 24 years                           |
| 0.03   | -                        | -                             | -  | -            | 98.35                           | 15 - 19 years                           |
| -  | 0.10                     | 0.17                          | -  | -            | 82.61                           | 20 - 24 years                           |
| 1.03   | 0.07                     | 0.07                          | 0.26                                     | 0.03         | 82.25                           | 25 - 49 years                           |
| 0.28   | 0.19                     | 0.50                          | 0.23                                     | 0.17         | 66.54                           | 25 - 29 years                           |
| 0.70   | 0.04                     | -                             | 0.75                                     | -            | 79.38                           | 30 - 34 years                           |
| 2.22   | -                        | -                             | 0.46                                     | -            | 82.70                           | 35 - 39 years                           |
| 1.39   | -                        | -                             | -  | -            | 88.79                           | 40 - 44 years                           |
| 0.57   | 0.12                     | -                             | -  | -            | 87.58                           | 45 - 49 years                           |
| 0.29   | 0.05                     | -                             | 0.01                                     | -            | 96.58                           | 50 - 64 years                           |
| 0.44   | 0.12                     | -                             | -  | -            | 94.51                           | 50 - 54 years                           |
| 0.28   | 0.03                     | -                             | -  | -            | 96.56                           | 55 - 59 years                           |
| 0.16   | -                        | -                             | 0.03                                     | -            | 98.97                           | 60 - 64 years                           |
|  |                          |                               |  |              |                                 | Educational attainment                  |
| 0.43   | 0.06                     | 0.05                          | 0.02                                     | -            | 94.83                           | Junior high & below                     |
| 1.47   | -                        | -                             | -  | -            | 97.01                           | Illiterate & self-educated              |
| 0.15   | 0.03                     | 0.09                          | 0.04                                     | -            | 96.51                           | Primary school                          |
| 0.74   | 0.11                     | -                             | -  | -            | 92.38                           | Junior high                             |
| 0.56   | 0.06                     | -                             | 0.08                                     | -            | 90.49                           | Senior high (Vocational)                |
| 0.16   | -                        | -                             | 0.10                                     | -            | 94.01                           | Senior high                             |
| 0.76   | 0.09                     | -                             | 0.06                                     | -            | 88.64                           | Vocational                              |
| 0.42   | 0.03                     | 0.09                          | 0.19                                     | 0.03         | 85.84                           | Junior college & above                  |
| 0.85   | -                        | -                             | 0.36                                     | -            | 86.55                           | Junior college                          |
| 0.24   | 0.05                     | 0.12                          | 0.12                                     | 0.04         | 85.54                           | University & graduate school            |
|  |                          |                               |  |              |                                 | Marital status                          |
| 0.32   | 0.06                     | 0.08                          | -  | 0.02         | 85.63                           | Never married                           |
| 0.49   | 0.03                     | 0.03                          | 0.17                                     | -            | 93.71                           | Married, spouse present or<br>cohabited |
| 1.90   | 0.28                     | -                             | -  | -            | 83.40                           | Divorced or Separated                   |
| 0.23   | 0.09                     | -                             | -  | -            | 93.44                           | Widowed                                 |

表57 15至64歲目前無工作有偶同居女性過去一年找工作情形

單位：千人

中華民國99年7月

| 項 目 別       | 總 計<br>Total | 有 找 過，未 找 到 理 想 工 作 之 原 因 |                               |  |                             |  |
|-------------|--------------|---------------------------|-------------------------------|--|-----------------------------|--|
|             |              | 計<br>Subtotal             | 最 主 要                         |  |                             |  |
|             |              |                           | 專 長 不 合<br>Expertise unfitted | 教 育 程 度 不 合<br>Educational attainment unfitted | 特 遇 不 合<br>Unpreferable pay | 工 作 地 點 不 合<br>Unpreferable workplace location |
| 總 計         | 2116         | 133                       | 29                            | 7  | 15                          | 11   |
| 目 前 年 齡     |              |                           |                               |  |                             |  |
| 15 ~ 24 歲   | 30           | 1                         | 1                             | 0  | -                           | 0  |
| 15 ~ 19 歲   | 3            | -                         | -                             | -  | -                           | -  |
| 20 ~ 24 歲   | 27           | 1                         | 1                             | 0  | -                           | 0  |
| 25 ~ 49 歲   | 1021         | 106                       | 25                            | 4  | 13                          | 10   |
| 25 ~ 29 歲   | 78           | 7                         | 2                             | 1  | 2                           | 1  |
| 30 ~ 34 歲   | 197          | 24                        | 7                             | 2  | 3                           | 2  |
| 35 ~ 39 歲   | 209          | 21                        | 6                             | 1  | 4                           | 2  |
| 40 ~ 44 歲   | 239          | 21                        | 4                             | 0  | 3                           | 3  |
| 45 ~ 49 歲   | 298          | 33                        | 6                             | 1  | 1                           | 1  |
| 50 ~ 64 歲   | 1065         | 26                        | 3                             | 3  | 2                           | 1  |
| 50 ~ 54 歲   | 366          | 15                        | 2                             | 1  | 1                           | 1  |
| 55 ~ 59 歲   | 408          | 10                        | 1                             | 1  | 1                           | 0  |
| 60 ~ 64 歲   | 291          | 1                         | 0                             | 0  | -                           | -  |
| 教 育 程 度     |              |                           |                               |  |                             |  |
| 國 中 及 以 下   | 878          | 36                        | 5                             | 4  | 3                           | 3  |
| 不 識 字 及 白 修 | 18           | 1                         | 0                             | 0  | -                           | 0  |
| 國 小         | 522          | 13                        | 2                             | 3  | 1                           | 1  |
| 國 中         | 338          | 22                        | 4                             | 1  | 2                           | 2  |
| 高 中 ( 職 )   | 760          | 66                        | 14                            | 3  | 8                           | 5  |
| 高 中         | 198          | 15                        | 3                             | 0  | 1                           | 1  |
| 高 職         | 562          | 52                        | 11                            | 3  | 7                           | 4  |
| 大 專 及 以 上   | 479          | 31                        | 9                             | 0  | 3                           | 3  |
| 專 科         | 247          | 17                        | 5                             | -  | 1                           | 2  |
| 大 學 及 以 上   | 231          | 14                        | 4                             | 0  | 2                           | 1  |

附註：同表56。

TABLE 57. DURING PAST 1 YEAR JOBS SOUGHT BY CURRENTLY JOBLESS MARRIED/COHABITED WOMEN  
AGED 15-64 YEARS

Jul., 2010

Unit : Thousand Persons

| Reasons why ever sought but not found an ideal job |                     |                          |                               |  |              | Item                         |
|--|---------------------|--------------------------|-------------------------------|--|--------------|------------------------------|
| Firstly important                                  |                     |                          |                               |  |              |                              |
| 工作時間不合<br>Unpreferable<br>work hours               | 年齡限制<br>Age limited | 性別限制<br>Gender specified | 語言限制<br>Language<br>specified | 婚姻狀況限制<br>Marital<br>status<br>specified | 其他<br>Others |                              |
| 18   | 48                  | 0                        | -                             | 3  | 2            | Total                        |
|  |                     |                          |                               |  |              | Present age                  |
| -  | -                   | 0                        | -                             | -  | -            | 15 - 24 years                |
| -  | -                   | -                        | -                             | -  | -            | 15 - 19 years                |
| -  | -                   | 0                        | -                             | -  | -            | 20 - 24 years                |
| 17   | 32                  | -                        | -                             | 2  | 2            | 25 - 49 years                |
| 1  | 0                   | -                        | -                             | 0  | -            | 25 - 29 years                |
| 6  | 2                   | -                        | -                             | 1  | 1            | 30 - 34 years                |
| 4  | 3                   | -                        | -                             | 1  | 0            | 35 - 39 years                |
| 3  | 7                   | -                        | -                             | 0  | 1            | 40 - 44 years                |
| 3  | 21                  | -                        | -                             | -  | 0            | 45 - 49 years                |
| 1  | 16                  | -                        | -                             | 1  | -            | 50 - 64 years                |
| 1  | 9                   | -                        | -                             | -  | -            | 50 - 54 years                |
| -  | 6                   | -                        | -                             | 1  | -            | 55 - 59 years                |
| 0  | 1                   | -                        | -                             | -  | -            | 60 - 64 years                |
|  |                     |                          |                               |  |              | Educational attainment       |
| 3  | 17                  | -                        | -                             | 0  | 0            | Junior high & below          |
| -  | 0                   | -                        | -                             | -  | -            | Illiterate & self-educated   |
| 1  | 6                   | -                        | -                             | 0  | -            | Primary school               |
| 2  | 11                  | -                        | -                             | -  | 0            | Junior high                  |
| 9  | 25                  | 0                        | -                             | 1  | 1            | Senior high (Vocational)     |
| 2  | 6                   | -                        | -                             | 0  | 1            | Senior high                  |
| 7  | 18                  | 0                        | -                             | 1  | 1            | Vocational                   |
| 6  | 6                   | -                        | -                             | 1  | 1            | Junior college & above       |
| 3  | 4                   | -                        | -                             | 1  | -            | Junior college               |
| 3  | 3                   | -                        | -                             | 0  | 1            | University & graduate school |

Note : The same interpretation as shown in table 56.

表57 15至64歲目前無工作有偶同居女性過去一年找工作情形(續1)

單位：千人

中華民國99年7月

| 項 目 別       | 有 找 過 ， 未 找 到 理 想 工 作 之 原 因   |  |                             |  |  |
|-------------|-------------------------------|--|-----------------------------|--|--|
|             | 次 要                           |  |                             |  |  |
|             | 專 長 不 合<br>Expertise unfitted | 教 育 程 度 不 合<br>Educational attainment unfitted | 特 遇 不 合<br>Unpreferable pay | 工 作 地 點 不 合<br>Unpreferable workplace location | 工 作 時 間 不 合<br>Unpreferable work hours |
| 總 計         | 20                            | 10   | 13                          | 22   | 18                                     |
| 目 前 年 齡     |                               |  |                             |  |  |
| 15 ~ 24 歲   | 0                             | 0  | -                           | 0  | -                                      |
| 15 ~ 19 歲   | -                             | -  | -                           | -  | -                                      |
| 20 ~ 24 歲   | 0                             | 0  | -                           | 0  | -                                      |
| 25 ~ 49 歲   | 14                            | 7  | 11                          | 20   | 16                                     |
| 25 ~ 29 歲   | 1                             | -  | 1                           | 2  | 1                                      |
| 30 ~ 34 歲   | 1                             | 3  | 4                           | 3  | 4                                      |
| 35 ~ 39 歲   | 1                             | 0  | 3                           | 6  | 2                                      |
| 40 ~ 44 歲   | 3                             | 0  | 2                           | 5  | 4                                      |
| 45 ~ 49 歲   | 8                             | 3  | 1                           | 5  | 4                                      |
| 50 ~ 64 歲   | 5                             | 3  | 2                           | 2  | 3                                      |
| 50 ~ 54 歲   | 3                             | 1  | 1                           | 2  | 2                                      |
| 55 ~ 59 歲   | 2                             | 1  | 1                           | 0  | 1                                      |
| 60 ~ 64 歲   | -                             | -  | -                           | 0  | -                                      |
| 教 育 程 度     |                               |  |                             |  |  |
| 國 中 及 以 下   | 7                             | 6  | 1                           | 4  | 4                                      |
| 不 識 字 及 白 修 | -                             | 0  | 0                           | -  | 0                                      |
| 國 小         | 3                             | 3  | 1                           | 1  | 1                                      |
| 國 中         | 4                             | 3  | 1                           | 3  | 3                                      |
| 高 中 ( 職 )   | 10                            | 2  | 8                           | 14   | 10                                     |
| 高 中         | 3                             | 0  | 2                           | 1  | 4                                      |
| 高 職         | 7                             | 2  | 6                           | 12   | 6                                      |
| 大 專 及 以 上   | 2                             | 2  | 5                           | 5  | 4                                      |
| 專 科         | 1                             | 2  | 1                           | 2  | 4                                      |
| 大 學 及 以 上   | 2                             | 0  | 4                           | 2  | 1                                      |



TABLE 57. DURING PAST 1 YEAR JOBS SOUGHT BY CURRENTLY JOBLESS MARRIED/COHABITED WOMEN  
AGED 15-64 YEARS(Cont.1)

Jul., 2010

Unit : Thousand Persons

| Reasons why ever sought but not found an ideal job |                          |                               |  |              | 没有找通工作<br>Never sought<br>a job | Item                         |
|--|--------------------------|-------------------------------|--|--------------|---------------------------------|------------------------------|
| Secondly important                                 |                          |                               |  |              |                                 |                              |
| 年齡限制<br>Age limited                                | 性別限制<br>Gender specified | 語言限制<br>Language<br>specified | 婚姻狀況限制<br>Marital<br>status<br>specified | 其他<br>Others |                                 |                              |
| 10   | 1                        | 1                             | 4  | -            | 1983                            | Total                        |
|  |                          |                               |  |              |                                 | Present age                  |
| -  | -                        | -                             | -  | -            | 28                              | 15 - 24 years                |
| -  | -                        | -                             | -  | -            | 3                               | 15 - 19 years                |
| -  | -                        | -                             | -  | -            | 26                              | 20 - 24 years                |
| 7  | -                        | 1                             | 4  | -            | 916                             | 25 - 49 years                |
| -  | -                        | 1                             | 0  | -            | 71                              | 25 - 29 years                |
| 1  | -                        | -                             | 2  | -            | 174                             | 30 - 34 years                |
| 2  | -                        | -                             | 1  | -            | 187                             | 35 - 39 years                |
| 2  | -                        | -                             | -  | -            | 219                             | 40 - 44 years                |
| 1  | -                        | -                             | -  | -            | 265                             | 45 - 49 years                |
| 3  | 1                        | -                             | 0  | -            | 1039                            | 50 - 64 years                |
| 1  | 1                        | -                             | -  | -            | 351                             | 50 - 54 years                |
| 1  | -                        | -                             | -  | -            | 398                             | 55 - 59 years                |
| 0  | -                        | -                             | 0  | -            | 290                             | 60 - 64 years                |
|  |                          |                               |  |              |                                 | Educational attainment       |
| 3  | 1                        | 1                             | 0  | -            | 842                             | Junior high & below          |
| 0  | -                        | -                             | -  | -            | 17                              | Illiterate & self-educated   |
| 1  | -                        | 1                             | 0  | -            | 509                             | Primary school               |
| 2  | 1                        | -                             | -  | -            | 315                             | Junior high                  |
| 5  | -                        | -                             | 1  | -            | 693                             | Senior high (Vocational)     |
| 0  | -                        | -                             | 0  | -            | 183                             | Senior high                  |
| 4  | -                        | -                             | 1  | -            | 510                             | Vocational                   |
| 2  | -                        | -                             | 2  | -            | 448                             | Junior college & above       |
| 1  | -                        | -                             | 1  | -            | 231                             | Junior college               |
| 1  | -                        | -                             | 1  | -            | 217                             | University & graduate school |

表57 15至64歲目前無工作有偶同居女性過去一年找工作情形(續2)

單位：千人

中華民國99年7月

| 項 目 別                         | 總 計<br>Total | 有 找 過，未 找 到 理 想 工 作 之 原 因 |                                  |  |                                |   |  |
|-------------------------------|--------------|---------------------------|----------------------------------|--|--------------------------------|---|--|
|                               |              | 計<br>Subtotal             | 最 主 要                            |  |                                |   | 工 作 地 點 不 合<br>Unpreferable<br>workplace<br>location |
|                               |              |                           | 專 長 不 合<br>Expertise<br>unfitted | 教 育 程 度 不 合<br>Educational<br>attainment<br>unfitted | 特 遇 不 合<br>Unpreferable<br>pay |   |  |
| 現 有 子 女 數                     |              |                           |                                  |  |                                |   |  |
| 0 人                           | 80           | 16                        | 5                                | 0  | 4                              | 2 |  |
| 1 人                           | 298          | 23                        | 5                                | 1  | 3                              | 2 |  |
| 2 人                           | 888          | 61                        | 14                               | 3  | 5                              | 5 |  |
| 3 人                           | 622          | 28                        | 5                                | 2  | 2                              | 3 |  |
| 4 人                           | 178          | 5                         | -                                | 2  | 0                              | - |  |
| 5 人 及 以 上                     | 51           | 1                         | -                                | 0  | -                              | - |  |
| 工 作 經 驗                       |              |                           |                                  |  |                                |   |  |
| 曾 經 工 作 過                     | 1724         | 122                       | 27                               | 5  | 14                             | 9 |  |
| 曾 因 結 婚 離 職                   | 817          | 41                        | 10                               | 2  | 5                              | 4 |  |
| 曾 因 生 育 離 職                   | 470          | 33                        | 7                                | 1  | 4                              | 3 |  |
| 曾 因 其 他 原 因 離 職               | 449          | 50                        | 10                               | 3  | 5                              | 2 |  |
| 未 曾 工 作 過                     | 392          | 11                        | 2                                | 2  | 1                              | 2 |  |
| 丈 夫 工 作 情 形                   |              |                           |                                  |  |                                |   |  |
| 日 前 有 工 作，工 作 收 入             | 1343         | 94                        | 22                               | 5  | 10                             | 8 |  |
| 無 酬 家 屬 工 作 者                 | 12           | -                         | -                                | -  | -                              | - |  |
| 有 酬 工 作 者                     | 1331         | 94                        | 22                               | 5  | 10                             | 8 |  |
| 未 滿 15,000 元                  | 44           | 3                         | 0                                | 0  | -                              | 0 |  |
| 15,000~19,999 元               | 34           | 3                         | 1                                | 0  | -                              | 0 |  |
| 20,000~24,999 元               | 84           | 9                         | 2                                | 0  | 1                              | 1 |  |
| 25,000~29,999 元               | 113          | 12                        | 2                                | 1  | 2                              | 1 |  |
| 30,000~34,999 元               | 221          | 19                        | 4                                | 2  | 3                              | 2 |  |
| 35,000~39,999 元               | 146          | 12                        | 4                                | 1  | 2                              | 1 |  |
| 40,000~49,999 元               | 248          | 17                        | 4                                | 0  | 2                              | 1 |  |
| 50,000~59,999 元               | 196          | 12                        | 3                                | -  | 1                              | 1 |  |
| 60,000 元 以 上                  | 244          | 7                         | 1                                | -  | -                              | - |  |
| 日 前 無 工 作(含 現 役 軍 人)或 不 在 戶 內 | 773          | 39                        | 7                                | 2  | 5                              | 3 |  |

TABLE 57. DURING PAST 1 YEAR JOBS SOUGHT BY CURRENTLY JOBLESS MARRIED/COHABITED WOMEN  
AGED 15-64 YEARS(Cont.2)

Jul., 2010

Unit : Thousand Persons

| Reasons why ever sought but not found an ideal job |                     |                          |                               |  |              | Item   |
|--|---------------------|--------------------------|-------------------------------|--|--------------|--|
| Firstly important                                  |                     |                          |                               |  |              |  |
| 工作時間不合<br>Unpreferable<br>work hours               | 年齡限制<br>Age limited | 性別限制<br>Gender specified | 語言限制<br>Language<br>specified | 婚姻狀況限制<br>Marital<br>status<br>specified | 其他<br>Others |  |
|  |                     |                          |                               |  |              | Number of children present have                              |
| 1  | 2                   | -                        | -                             | -  | 0            | 0 child  |
| 5  | 7                   | 0                        | -                             | 1  | 1            | 1 child  |
| 10   | 24                  | -                        | -                             | 1  | 0            | 2 children   |
| 2  | 13                  | -                        | -                             | 1  | 1            | 3 children   |
| 1  | 2                   | -                        | -                             | 1  | -            | 4 children   |
| -  | 0                   | -                        | -                             | -  | -            | 5 children   |
|  |                     |                          |                               |  |              | Work experience  |
| 17   | 46                  | 0                        | -                             | 3  | 2            | Ever had a job   |
| 4  | 15                  | -                        | -                             | 1  | -            | Ever quitted because of<br>marriage                          |
| 6  | 10                  | 0                        | -                             | 2  | 0            | Ever quitted because of<br>childbirth                        |
| 7  | 22                  | -                        | -                             | 0  | 1            | Ever quitted because of other<br>reasons                     |
| 1  | 2                   | -                        | -                             | 0  | 0            | Never have a job   |
|  |                     |                          |                               |  |              | Husband's employment status                                  |
| 15   | 30                  | 0                        | -                             | 2  | 2            | Currently have a job and his<br>income                       |
| -  | -                   | -                        | -                             | -  | -            | Unpaid family workers  |
| 15   | 30                  | 0                        | -                             | 2  | 2            | Paid workers   |
| 0  | 2                   | -                        | -                             | -  | -            | Less than NT\$ 15,000  |
| 0  | 1                   | -                        | -                             | -  | -            | NT\$ 15,000 - 19,000   |
| 1  | 4                   | -                        | -                             | -  | 0            | NT\$ 20,000 - 24,999   |
| 2  | 4                   | 0                        | -                             | 0  | 0            | NT\$ 25,000 - 29,999   |
| 4  | 4                   | -                        | -                             | -  | 0            | NT\$ 30,000 - 34,999   |
| 2  | 3                   | -                        | -                             | 0  | 0            | NT\$ 35,000 - 39,999   |
| 3  | 6                   | -                        | -                             | 0  | 0            | NT\$ 40,000 - 49,999   |
| 1  | 5                   | -                        | -                             | -  | 0            | NT\$ 50,000 - 59,999   |
| 2  | 2                   | -                        | -                             | 1  | 1            | More than NT\$ 60,000  |
| 3  | 18                  | -                        | -                             | 1  | -            | Currently jobless incl. soldiers<br>or not live in household |

表57 15至64歲目前無工作有偶同居女性過去一年找工作情形(續3)

| 項 目 別                          | 有 找 過 ， 未 找 到 理 想 工 作 之 原 因   |  |                             |  |  |
|--------------------------------|-------------------------------|--|-----------------------------|--|--|
|                                | 次 要                           |  |                             |  |  |
|                                | 專 長 不 合<br>Expertise unfitted | 教 育 程 度 不 合<br>Educational attainment unfitted | 特 遇 不 合<br>Unpreferable pay | 工 作 地 點 不 合<br>Unpreferable workplace location | 工 作 時 間 不 合<br>Unpreferable work hours |
| 現 有 子 女 數                      |                               |  |                             |  |  |
| 0 人                            | 3                             | 2  | 2                           | 3  | 1                                      |
| 1 人                            | 3                             | 1  | 5                           | 4  | 2                                      |
| 2 人                            | 9                             | 3  | 5                           | 10   | 11                                     |
| 3 人                            | 4                             | 4  | 1                           | 4  | 4                                      |
| 4 人                            | 0                             | 0  | -                           | 1  | -                                      |
| 5 人 及 以 上                      | -                             | 0  | -                           | 0  | -                                      |
| 工 作 經 驗                        |                               |  |                             |  |  |
| 曾 經 工 作 過                      | 17                            | 9  | 12                          | 22   | 18                                     |
| 曾 因 結 婚 離 職                    | 6                             | 4  | 4                           | 7  | 6                                      |
| 曾 因 生 育 離 職                    | 3                             | 2  | 3                           | 7  | 6                                      |
| 曾 因 其 他 原 因 離 職                | 8                             | 4  | 5                           | 8  | 7                                      |
| 未 曾 工 作 過                      | 3                             | 1  | 2                           | 0  | 1                                      |
| 丈 夫 工 作 情 形                    |                               |  |                             |  |  |
| 目 前 有 工 作 ， 工 作 收 入            | 11                            | 7  | 11                          | 18   | 15                                     |
| 無 離 家 屬 工 作 者                  | -                             | -  | -                           | -  | -                                      |
| 有 離 工 作 者                      | 11                            | 7  | 11                          | 18   | 15                                     |
| 未 滿 15,000元                    | 1                             | 0  | 0                           | -  | 0                                      |
| 15,000~19,999元                 | 1                             | 0  | 0                           | 1  | -                                      |
| 20,000~24,999元                 | 2                             | 2  | -                           | 2  | 2                                      |
| 25,000~29,999元                 | 2                             | 1  | 1                           | 3  | 1                                      |
| 30,000~34,999元                 | 2                             | 1  | 3                           | 4  | 3                                      |
| 35,000~39,999元                 | 1                             | 1  | 2                           | 3  | 1                                      |
| 40,000~49,999元                 | 2                             | 2  | 3                           | 3  | 3                                      |
| 50,000~59,999元                 | 1                             | 1  | 1                           | 2  | 3                                      |
| 60,000元 以 上                    | 1                             | -  | 1                           | 1  | 0                                      |
| 目 前 無 工 作 (含 現 役 軍 人)或 不 在 戶 內 | 9                             | 3  | 3                           | 4  | 4                                      |

TABLE 57. DURING PAST 1 YEAR JOBS SOUGHT BY CURRENTLY JOBLESS MARRIED/COHABITED WOMEN  
AGED 15-64 YEARS(Cont.3)

Jul., 2010

Unit : Thousand Persons

| Reasons why ever sought but not found an ideal job |                          |                               |  |              | 沒有找過工作<br>Never sought<br>a job | Item  |
|--|--------------------------|-------------------------------|--|--------------|---------------------------------|---|
| Secondly important                                 |                          |                               |  |              |                                 |   |
| 年齡限制<br>Age limited                                | 性別限制<br>Gender specified | 語言限制<br>Language<br>specified | 婚姻狀況限制<br>Marital<br>status<br>specified | 其他<br>Others |                                 |   |
|  |                          |                               |  |              |                                 | Number of children present have                               |
| 1  | -                        | -                             | -  | 1            | -                               | 65 0 child  |
| 1  | -                        | -                             | -  | 1            | -                               | 275 1 child   |
| 6  | 1                        | -                             | 1  | 1            | -                               | 828 2 children  |
| 1  | -                        | -                             | -  | 0            | -                               | 593 3 children  |
| 1  | -                        | -                             | -  | 0            | -                               | 173 4 children  |
| -  | -                        | -                             | -  | -            | -                               | 50 5 children   |
|  |                          |                               |  |              |                                 | Work experience   |
| 10   | 1                        | -                             | -  | 3            | -                               | 1601 Ever had a job   |
| 3  | -                        | -                             | -  | 2            | -                               | 777 Ever quitted because of marriage                          |
| 4  | 1                        | -                             | -  | 0            | -                               | 436 Ever quitted because of childbirth                        |
| 3  | -                        | -                             | -  | 1            | -                               | 399 Ever quitted because of other reasons                     |
| 0  | -                        | -                             | 1  | 0            | -                               | 381 Never have a job  |
|  |                          |                               |  |              |                                 | Husband's employment status                                   |
| 7  | -                        | -                             | 1  | 2            | -                               | 1249 Currently have a job and his income                      |
| -  | -                        | -                             | -  | -            | -                               | 12 Unpaid family workers                                      |
| 7  | -                        | -                             | 1  | 2            | -                               | 1237 Paid workers   |
| -  | -                        | -                             | -  | 0            | -                               | 41 Less than NT\$ 15,000                                      |
| 0  | -                        | -                             | -  | 0            | -                               | 30 NT\$ 15,000 - 19,000                                       |
| 1  | -                        | -                             | -  | -            | -                               | 75 NT\$ 20,000 - 24,999                                       |
| 1  | -                        | -                             | -  | 0            | -                               | 101 NT\$ 25,000 - 29,999                                      |
| 3  | -                        | -                             | 1  | 0            | -                               | 202 NT\$ 30,000 - 34,999                                      |
| 1  | -                        | -                             | -  | -            | -                               | 134 NT\$ 35,000 - 39,999                                      |
| 1  | -                        | -                             | -  | -            | -                               | 231 NT\$ 40,000 - 49,999                                      |
| 1  | -                        | -                             | -  | 0            | -                               | 184 NT\$ 50,000 - 59,999                                      |
| 1  | -                        | -                             | -  | 0            | -                               | 237 More than NT\$ 60,000                                     |
| 3  | 1                        | -                             | -  | 2            | -                               | 734 Currently jobless incl. soldiers or not live in household |

表57 15至64歲目前無工作有偶同居女性過去一年找工作情形(續4)

單位：%

中華民國99年7月

| 項 目 別       | 總 計<br>Total | 有 投 遞 ， 未 找 到 理 想 工 作 之 原 因 |                               |  |                             |  |
|-------------|--------------|-----------------------------|-------------------------------|--|-----------------------------|--|
|             |              | 計<br>Subtotal               | 最 主 要                         |  |                             |  |
|             |              |                             | 專 長 不 合<br>Expertise unfitted | 教 育 程 度 不 合<br>Educational attainment unfitted | 特 遇 不 合<br>Unpreferable pay | 工 作 地 點 不 合<br>Unpreferable workplace location |
| 總 計         | 100.00       | 6.29                        | 1.36                          | 0.35   | 0.69                        | 0.52   |
| 日 前 年 齡     |              |                             |                               |  |                             |  |
| 15 ~ 24 歲   | 100.00       | 4.33                        | 2.18                          | 0.60   | -                           | 1.02   |
| 15 ~ 19 歲   | 100.00       | -                           | -                             | -  | -                           | -  |
| 20 ~ 24 歲   | 100.00       | 4.75                        | 2.38                          | 0.66   | -                           | 1.12   |
| 25 ~ 49 歲   | 100.00       | 10.33                       | 2.44                          | 0.42   | 1.27                        | 0.94   |
| 25 ~ 29 歲   | 100.00       | 9.01                        | 2.77                          | 0.99   | 2.15                        | 1.46   |
| 30 ~ 34 歲   | 100.00       | 11.96                       | 3.79                          | 0.80   | 1.51                        | 1.20   |
| 35 ~ 39 歲   | 100.00       | 10.24                       | 2.87                          | 0.48   | 1.81                        | 1.07   |
| 40 ~ 44 歲   | 100.00       | 8.73                        | 1.58                          | 0.06   | 1.45                        | 1.06   |
| 45 ~ 49 歲   | 100.00       | 10.96                       | 1.85                          | 0.27   | 0.34                        | 0.46   |
| 50 ~ 64 歲   | 100.00       | 2.46                        | 0.30                          | 0.27   | 0.16                        | 0.10   |
| 50 ~ 54 歲   | 100.00       | 4.10                        | 0.64                          | 0.34   | 0.16                        | 0.19   |
| 55 ~ 59 歲   | 100.00       | 2.46                        | 0.14                          | 0.36   | 0.27                        | 0.08   |
| 60 ~ 64 歲   | 100.00       | 0.42                        | 0.09                          | 0.04   | -                           | -  |
| 教 育 程 度     |              |                             |                               |  |                             |  |
| 國 中 及 以 下   | 100.00       | 4.09                        | 0.59                          | 0.48   | 0.34                        | 0.31   |
| 不 識 字 及 自 修 | 100.00       | 4.75                        | 0.54                          | 2.34   | -                           | 1.27   |
| 國 小         | 100.00       | 2.46                        | 0.29                          | 0.51   | 0.10                        | 0.13   |
| 國 中         | 100.00       | 6.57                        | 1.05                          | 0.34   | 0.73                        | 0.54   |
| 高 中 ( 職 )   | 100.00       | 8.73                        | 1.86                          | 0.36   | 1.08                        | 0.67   |
| 高 中         | 100.00       | 7.41                        | 1.51                          | 0.07   | 0.64                        | 0.63   |
| 高 職         | 100.00       | 9.19                        | 1.98                          | 0.46   | 1.24                        | 0.68   |
| 大 專 及 以 上   | 100.00       | 6.46                        | 1.98                          | 0.07   | 0.72                        | 0.66   |
| 專 科         | 100.00       | 6.68                        | 2.08                          | -  | 0.45                        | 0.81   |
| 大 學 及 以 上   | 100.00       | 6.22                        | 1.88                          | 0.15   | 1.00                        | 0.51   |

TABLE 57. DURING PAST 1 YEAR JOBS SOUGHT BY CURRENTLY JOBLESS MARRIED/COHABITED WOMEN  
AGED 15-64 YEARS(Cont.4)

Jul., 2010

Unit : %

| Reasons why ever sought but not found an ideal job |                     |                          |                               |  |              | Item                         |
|--|---------------------|--------------------------|-------------------------------|--|--------------|------------------------------|
| Firstly important                                  |                     |                          |                               |  |              |                              |
| 工作時間不合<br>Unpreferable<br>work hours               | 年齡限制<br>Age limited | 性別限制<br>Gender specified | 語言限制<br>Language<br>specified | 婚姻狀況限制<br>Marital<br>status<br>specified | 其他<br>Others |                              |
| 0.85   | 2.28                | 0.01                     | -                             | 0.13                                     | 0.10         | Total                        |
|  |                     |                          |                               |  |              | Present age                  |
| -  | -                   | 0.53                     | -                             | -  | -            | 15 - 24 years                |
| -  | -                   | -                        | -                             | -  | -            | 15 - 19 years                |
| -  | -                   | 0.59                     | -                             | -  | -            | 20 - 24 years                |
| 1.67   | 3.17                | -                        | -                             | 0.22                                     | 0.21         | 25 - 49 years                |
| 1.38   | 0.20                | -                        | -                             | 0.05                                     | -            | 25 - 29 years                |
| 3.03   | 0.82                | -                        | -                             | 0.48                                     | 0.33         | 30 - 34 years                |
| 1.72   | 1.67                | -                        | -                             | 0.49                                     | 0.13         | 35 - 39 years                |
| 1.37   | 2.75                | -                        | -                             | 0.11                                     | 0.36         | 40 - 44 years                |
| 1.05   | 6.89                | -                        | -                             | -  | 0.11         | 45 - 49 years                |
| 0.09   | 1.50                | -                        | -                             | 0.05                                     | -            | 50 - 64 years                |
| 0.19   | 2.58                | -                        | -                             | -  | -            | 50 - 54 years                |
| -  | 1.47                | -                        | -                             | 0.12                                     | -            | 55 - 59 years                |
| 0.10   | 0.18                | -                        | -                             | -  | -            | 60 - 64 years                |
|  |                     |                          |                               |  |              | Educational attainment       |
| 0.31   | 1.97                | -                        | -                             | 0.03                                     | 0.05         | Junior high & below          |
| -  | 0.60                | -                        | -                             | -  | -            | Illiterate & self-educated   |
| 0.18   | 1.19                | -                        | -                             | 0.05                                     | -            | Primary school               |
| 0.52   | 3.25                | -                        | -                             | -  | 0.14         | Junior high                  |
| 1.21   | 3.23                | 0.02                     | -                             | 0.15                                     | 0.15         | Senior high (Vocational)     |
| 0.91   | 3.18                | -                        | -                             | 0.17                                     | 0.31         | Senior high                  |
| 1.31   | 3.25                | 0.03                     | -                             | 0.15                                     | 0.09         | Vocational                   |
| 1.28   | 1.35                | -                        | -                             | 0.28                                     | 0.11         | Junior college & above       |
| 1.40   | 1.51                | -                        | -                             | 0.43                                     | -            | Junior college               |
| 1.16   | 1.18                | -                        | -                             | 0.13                                     | 0.23         | University & graduate school |

表57 15至64歲目前無工作有偶同居女性過去一年找工作情形(續5)

| 項 目 別       | 有 找 過 ， 未 找 到 理 想 工 作 之 原 因   |  |                             |  |  |
|-------------|-------------------------------|--|-----------------------------|--|--|
|             | 次 要                           |  |                             |  |  |
|             | 專 長 不 合<br>Expertise unfitted | 教 育 程 度 不 合<br>Educational attainment unfitted | 待 遇 不 合<br>Unpreferable pay | 工 作 地 點 不 合<br>Unpreferable workplace location | 工 作 時 間 不 合<br>Unpreferable work hours |
| 總 計         | 0.93                          | 0.47   | 0.63                        | 1.06   | 0.87                                   |
| 日 前 年 齡     |                               |  |                             |  |  |
| 15 ~ 24 歲   | 0.60                          | 1.45   | -                           | 0.72   | -                                      |
| 15 ~ 19 歲   | -                             | -  | -                           | -  | -                                      |
| 20 ~ 24 歲   | 0.66                          | 1.59   | -                           | 0.79   | -                                      |
| 25 ~ 49 歲   | 1.42                          | 0.66   | 1.12                        | 1.96   | 1.53                                   |
| 25 ~ 29 歲   | 1.22                          | -  | 1.29                        | 2.25   | 1.05                                   |
| 30 ~ 34 歲   | 0.54                          | 1.40   | 2.15                        | 1.66   | 2.04                                   |
| 35 ~ 39 歲   | 0.47                          | 0.21   | 1.45                        | 2.65   | 1.15                                   |
| 40 ~ 44 歲   | 1.27                          | 0.16   | 0.80                        | 1.99   | 1.79                                   |
| 45 ~ 49 歲   | 2.82                          | 1.04   | 0.43                        | 1.59   | 1.39                                   |
| 50 ~ 64 歲   | 0.47                          | 0.27   | 0.18                        | 0.20   | 0.25                                   |
| 50 ~ 54 歲   | 0.82                          | 0.39   | 0.36                        | 0.46   | 0.47                                   |
| 55 ~ 59 歲   | 0.50                          | 0.35   | 0.15                        | 0.01   | 0.23                                   |
| 60 ~ 64 歲   | -                             | -  | -                           | 0.12   | -                                      |
| 教 育 程 度     |                               |  |                             |  |  |
| 國 中 及 以 下   | 0.81                          | 0.67   | 0.13                        | 0.45   | 0.47                                   |
| 不 識 字 及 自 修 | -                             | 0.60   | 0.54                        | -  | 1.27                                   |
| 國 小         | 0.52                          | 0.52   | 0.10                        | 0.23   | 0.16                                   |
| 國 中         | 1.28                          | 0.90   | 0.16                        | 0.80   | 0.90                                   |
| 高 中 ( 職 )   | 1.33                          | 0.32   | 1.00                        | 1.81   | 1.33                                   |
| 高 中         | 1.35                          | 0.15   | 0.89                        | 0.74   | 1.85                                   |
| 高 職         | 1.33                          | 0.38   | 1.04                        | 2.19   | 1.15                                   |
| 大 專 及 以 上   | 0.52                          | 0.36   | 0.97                        | 0.98   | 0.86                                   |
| 專 科         | 0.31                          | 0.66   | 0.22                        | 0.99   | 1.45                                   |
| 大 學 及 以 上   | 0.75                          | 0.04   | 1.78                        | 0.97   | 0.23                                   |



TABLE 57. DURING PAST 1 YEAR JOBS SOUGHT BY CURRENTLY JOBLESS MARRIED/COHABITED WOMEN  
AGED 15-64 YEARS(Cont.5)

Jul., 2010

Unit : %

| Reasons why ever sought but not found an ideal job |                          |                               |  |              | 沒有找過工作<br>Never sought<br>a job | Item                         |
|--|--------------------------|-------------------------------|--|--------------|---------------------------------|------------------------------|
| Secondly important                                 |                          |                               |  |              |                                 |                              |
| 年齡限制<br>Age limited                                | 性別限制<br>Gender specified | 語言限制<br>Language<br>specified | 婚姻狀況限制<br>Marital<br>status<br>specified | 其他<br>Others |                                 |                              |
| 0.49   | 0.03                     | 0.03                          | 0.17                                     | -            | 93.71                           | Total                        |
|  |                          |                               |  |              |                                 | Present age                  |
| -  | -                        | -                             | -  | -            | 95.67                           | 15 - 24 years                |
| -  | -                        | -                             | -  | -            | 100.00                          | 15 - 19 years                |
| -  | -                        | -                             | -  | -            | 95.25                           | 20 - 24 years                |
| 0.71   | -                        | 0.06                          | 0.35                                     | -            | 89.67                           | 25 - 49 years                |
| -  | -                        | 0.80                          | 0.57                                     | -            | 90.99                           | 25 - 29 years                |
| 0.65   | -                        | -                             | 0.98                                     | -            | 88.04                           | 30 - 34 years                |
| 1.12   | -                        | -                             | 0.55                                     | -            | 89.76                           | 35 - 39 years                |
| 1.01   | -                        | -                             | -  | -            | 91.27                           | 40 - 44 years                |
| 0.40   | -                        | -                             | -  | -            | 89.04                           | 45 - 49 years                |
| 0.29   | 0.05                     | -                             | 0.01                                     | -            | 97.54                           | 50 - 64 years                |
| 0.36   | 0.15                     | -                             | -  | -            | 95.90                           | 50 - 54 years                |
| 0.35   | -                        | -                             | -  | -            | 97.54                           | 55 - 59 years                |
| 0.12   | -                        | -                             | 0.04                                     | -            | 99.58                           | 60 - 64 years                |
|  |                          |                               |  |              |                                 | Educational attainment       |
| 0.40   | 0.06                     | 0.07                          | 0.03                                     | -            | 95.91                           | Junior high & below          |
| 2.34   | -                        | -                             | -  | -            | 95.25                           | Illiterate & self-educated   |
| 0.15   | -                        | 0.12                          | 0.05                                     | -            | 97.54                           | Primary school               |
| 0.68   | 0.16                     | -                             | -  | -            | 93.43                           | Junior high                  |
| 0.60   | -                        | -                             | 0.14                                     | -            | 91.27                           | Senior high (Vocational)     |
| 0.17   | -                        | -                             | 0.25                                     | -            | 92.59                           | Senior high                  |
| 0.75   | -                        | -                             | 0.11                                     | -            | 90.81                           | Vocational                   |
| 0.48   | -                        | -                             | 0.48                                     | -            | 93.54                           | Junior college & above       |
| 0.34   | -                        | -                             | 0.51                                     | -            | 93.32                           | Junior college               |
| 0.63   | -                        | -                             | 0.45                                     | -            | 93.78                           | University & graduate school |

表57 15至64歲目前無工作有偶同居女性過去一年找工作情形(續6)

單位：%

中華民國99年7月

| 項 目 別                         | 總 計<br>Total | 有 找 過，未 找 到 理 想 工 作 之 原 因 |                               |  |                             |  |  |
|-------------------------------|--------------|---------------------------|-------------------------------|--|-----------------------------|--|--|
|                               |              | 計<br>Subtotal             | 最 主 要                         |  |                             |  |  |
|                               |              |                           | 專 長 不 合<br>Expertise unfitted | 教 育 程 度 不 合<br>Educational attainment unfitted | 特 遇 不 合<br>Unpreferable pay | 工 作 地 點 不 合<br>Unpreferable workplace location |  |
| 現 有 子 女 數                     |              |                           |                               |  |                             |  |  |
| 0 人                           | 100.00       | 19.48                     | 6.39                          | 0.49   | 5.26                        | 2.61   |  |
| 1 人                           | 100.00       | 7.69                      | 1.57                          | 0.21   | 1.05                        | 0.58   |  |
| 2 人                           | 100.00       | 6.84                      | 1.54                          | 0.29   | 0.57                        | 0.51   |  |
| 3 人                           | 100.00       | 4.55                      | 0.83                          | 0.28   | 0.33                        | 0.42   |  |
| 4 人                           | 100.00       | 2.77                      | -                             | 1.06   | 0.09                        | -  |  |
| 5 人 及 以 上                     | 100.00       | 1.21                      | -                             | 0.30   | -                           | -  |  |
| 工 作 經 驗                       |              |                           |                               |  |                             |  |  |
| 曾 經 工 作 過                     | 100.00       | 7.10                      | 1.54                          | 0.32   | 0.81                        | 0.53   |  |
| 曾 因 結 婚 離 職                   | 100.00       | 5.00                      | 1.26                          | 0.24   | 0.62                        | 0.50   |  |
| 曾 因 生 育 離 職                   | 100.00       | 7.09                      | 1.41                          | 0.20   | 0.84                        | 0.69   |  |
| 曾 因 其 他 原 因 離 職               | 100.00       | 11.15                     | 2.23                          | 0.59   | 1.14                        | 0.47   |  |
| 未 曾 工 作 過                     | 100.00       | 2.74                      | 0.55                          | 0.47   | 0.19                        | 0.46   |  |
| 丈 夫 工 作 情 形                   |              |                           |                               |  |                             |  |  |
| 日 前 有 工 作，工 作 收 入             | 100.00       | 7.02                      | 1.62                          | 0.39   | 0.74                        | 0.62   |  |
| 無 酬 家 屬 工 作 者                 | 100.00       | -                         | -                             | -  | -                           | -  |  |
| 有 酬 工 作 者                     | 100.00       | 7.08                      | 1.63                          | 0.40   | 0.74                        | 0.63   |  |
| 未 滿 15,000 元                  | 100.00       | 5.91                      | 0.58                          | 0.31   | -                           | 0.61   |  |
| 15,000~19,999 元               | 100.00       | 9.45                      | 4.04                          | 1.07   | -                           | 0.61   |  |
| 20,000~24,999 元               | 100.00       | 11.24                     | 2.13                          | 0.36   | 1.13                        | 1.52   |  |
| 25,000~29,999 元               | 100.00       | 10.67                     | 1.75                          | 0.88   | 1.49                        | 1.18   |  |
| 30,000~34,999 元               | 100.00       | 8.63                      | 2.01                          | 0.79   | 1.42                        | 0.92   |  |
| 35,000~39,999 元               | 100.00       | 8.46                      | 2.62                          | 0.85   | 1.14                        | 0.38   |  |
| 40,000~49,999 元               | 100.00       | 6.80                      | 1.58                          | 0.20   | 0.71                        | 0.54   |  |
| 50,000~59,999 元               | 100.00       | 5.88                      | 1.63                          | -  | 0.36                        | 0.69   |  |
| 60,000 元 以 上                  | 100.00       | 2.88                      | 0.40                          | -  | -                           | -  |  |
| 日 前 無 工 作(含 現 役 軍 人)或 不 在 戶 內 | 100.00       | 5.03                      | 0.91                          | 0.27   | 0.61                        | 0.34   |  |

TABLE 57. DURING PAST 1 YEAR JOBS SOUGHT BY CURRENTLY JOBLESS MARRIED/COHABITED WOMEN  
AGED 15-64 YEARS(Cont.6)

Jul., 2010

Unit : %

| Reasons why ever sought but not found an ideal job |                     |                          |                               |  |              | Item   |
|--|---------------------|--------------------------|-------------------------------|--|--------------|--|
| Firstly important                                  |                     |                          |                               |  |              |  |
| 工作時間不合<br>Unpreferable<br>work hours               | 年齡限制<br>Age limited | 性別限制<br>Gender specified | 語言限制<br>Language<br>specified | 婚姻狀況限制<br>Marital<br>status<br>specified | 其他<br>Others |  |
|  |                     |                          |                               |  |              | Number of children present have                              |
| 1.16   | 3.02                | -                        | -                             | -  | 0.35         | 0 child  |
| 1.60   | 2.22                | 0.05                     | -                             | 0.24                                     | 0.17         | 1 child  |
| 1.13   | 2.72                | -                        | -                             | 0.06                                     | 0.03         | 2 children   |
| 0.26   | 2.10                | -                        | -                             | 0.16                                     | 0.17         | 3 children   |
| 0.43   | 0.91                | -                        | -                             | 0.29                                     | -            | 4 children   |
| -  | 0.90                | -                        | -                             | -  | -            | 5 children   |
|  |                     |                          |                               |  |              | Work experience  |
| 0.96   | 2.66                | 0.01                     | -                             | 0.16                                     | 0.11         | Ever had a job   |
| 0.49   | 1.78                | -                        | -                             | 0.11                                     | -            | Ever quitted because of<br>marriage                          |
| 1.31   | 2.21                | 0.03                     | -                             | 0.32                                     | 0.08         | Ever quitted because of<br>childbirth                        |
| 1.50   | 4.82                | -                        | -                             | 0.06                                     | 0.33         | Ever quitted because of other<br>reasons                     |
| 0.37   | 0.64                | -                        | -                             | 0.01                                     | 0.07         | Never have a job   |
|  |                     |                          |                               |  |              | Husband's employment status                                  |
| 1.13   | 2.22                | 0.01                     | -                             | 0.12                                     | 0.16         | Currently have a job and his<br>income                       |
| -  | -                   | -                        | -                             | -  | -            | Unpaid family workers  |
| 1.14   | 2.25                | 0.01                     | -                             | 0.12                                     | 0.16         | Paid workers   |
| 0.78   | 3.63                | -                        | -                             | -  | -            | Less than NT\$ 15,000  |
| 1.26   | 2.48                | -                        | -                             | -  | -            | NT\$ 15,000 - 19,000   |
| 0.63   | 5.06                | -                        | -                             | -  | 0.40         | NT\$ 20,000 - 24,999   |
| 1.49   | 3.48                | 0.14                     | -                             | 0.03                                     | 0.23         | NT\$ 25,000 - 29,999   |
| 1.70   | 1.69                | -                        | -                             | -  | 0.11         | NT\$ 30,000 - 34,999   |
| 1.35   | 1.83                | -                        | -                             | 0.19                                     | 0.10         | NT\$ 35,000 - 39,999   |
| 1.10   | 2.39                | -                        | -                             | 0.19                                     | 0.10         | NT\$ 40,000 - 49,999   |
| 0.72   | 2.35                | -                        | -                             | -  | 0.14         | NT\$ 50,000 - 59,999   |
| 0.95   | 0.94                | -                        | -                             | 0.34                                     | 0.25         | More than NT\$ 60,000  |
| 0.37   | 2.39                | -                        | -                             | 0.15                                     | -            | Currently jobless incl. soldiers<br>or not live in household |

表57 15至64歲目前無工作有偶同居女性過去一年找工作情形(續完)

單位：%

中華民國99年7月

| 項 目 別                         | 有 找 過，未 找 到 理 想 工 作 之 原 因     |  |                             |  |  |
|-------------------------------|-------------------------------|--|-----------------------------|--|--|
|                               | 次 要                           |  |                             |  |  |
|                               | 專 長 不 合<br>Expertise unfitted | 教 育 程 度 不 合<br>Educational attainment unfitted | 特 遇 不 合<br>Unpreferable pay | 工 作 地 點 不 合<br>Unpreferable workplace location | 工 作 時 間 不 合<br>Unpreferable work hours |
| 現 有 子 女 數                     |                               |  |                             |  |  |
| 0 人                           | 3.51                          | 2.82   | 3.07                        | 3.88   | 1.59                                   |
| 1 人                           | 1.11                          | 0.21   | 1.59                        | 1.39   | 0.58                                   |
| 2 人                           | 0.99                          | 0.30   | 0.61                        | 1.16   | 1.28                                   |
| 3 人                           | 0.70                          | 0.60   | 0.13                        | 0.63   | 0.64                                   |
| 4 人                           | 0.21                          | 0.26   | -                           | 0.43   | -                                      |
| 5 人 及 以 上                     | -                             | 0.43   | -                           | 0.30   | -                                      |
| 工 作 經 驗                       |                               |  |                             |  |  |
| 曾 經 工 作 過                     | 1.00                          | 0.55   | 0.68                        | 1.29   | 1.02                                   |
| 曾 因 結 婚 離 職                   | 0.78                          | 0.51   | 0.52                        | 0.89   | 0.74                                   |
| 曾 因 生 育 離 職                   | 0.63                          | 0.32   | 0.60                        | 1.46   | 1.20                                   |
| 曾 因 其 他 原 因 離 職               | 1.74                          | 0.92   | 1.04                        | 1.87   | 1.49                                   |
| 未 曾 工 作 過                     | 0.65                          | 0.15   | 0.42                        | 0.05   | 0.19                                   |
| 丈 夫 工 作 情 形                   |                               |  |                             |  |  |
| 日 前 有 工 作，工 作 收 入             | 0.81                          | 0.51   | 0.79                        | 1.37   | 1.09                                   |
| 無 酬 家 屬 工 作 者                 | -                             | -  | -                           | -  | -                                      |
| 有 酬 工 作 者                     | 0.82                          | 0.52   | 0.79                        | 1.39   | 1.10                                   |
| 未 滿 15,000 元                  | 1.35                          | 0.26   | 0.58                        | -  | 1.13                                   |
| 15,000~19,999 元               | 1.51                          | 1.01   | 0.79                        | 3.99   | -                                      |
| 20,000~24,999 元               | 1.96                          | 1.84   | -                           | 1.83   | 2.88                                   |
| 25,000~29,999 元               | 1.65                          | 0.59   | 1.21                        | 2.52   | 0.83                                   |
| 30,000~34,999 元               | 0.81                          | 0.38   | 1.29                        | 1.78   | 1.46                                   |
| 35,000~39,999 元               | 0.35                          | 0.78   | 1.07                        | 2.04   | 0.69                                   |
| 40,000~49,999 元               | 0.82                          | 0.69   | 1.19                        | 1.04   | 1.33                                   |
| 50,000~59,999 元               | 0.43                          | 0.26   | 0.31                        | 0.96   | 1.49                                   |
| 60,000 元 以 上                  | 0.45                          | -  | 0.29                        | 0.55   | 0.11                                   |
| 日 前 無 工 作(含 現 役 軍 人)或 不 在 戶 內 | 1.14                          | 0.40   | 0.37                        | 0.51   | 0.48                                   |

TABLE 57. DURING PAST 1 YEAR JOBS SOUGHT BY CURRENTLY JOBLESS MARRIED/COHABITED WOMEN  
AGED 15-64 YEARS(Cont. End)

Jul., 2010

Unit : %

| Reasons why ever sought but not found an ideal job |                          |                               |  |              | 没有找週工作<br>Never sought<br>a job | Item   |
|--|--------------------------|-------------------------------|--|--------------|---------------------------------|--|
| Secondly important                                 |                          |                               |  |              |                                 |  |
| 年齡限制<br>Age limited                                | 性別限制<br>Gender specified | 語言限制<br>Language<br>specified | 婚姻狀況限制<br>Marital<br>status<br>specified | 其他<br>Others |                                 |  |
|  |                          |                               |  |              |                                 | Number of children present have                              |
| 1.79   | -                        | -                             | 1.33                                     | -            | 80.52                           | 0 child  |
| 0.24   | -                        | -                             | 0.46                                     | -            | 92.31                           | 1 child  |
| 0.65   | 0.06                     | 0.07                          | 0.09                                     | -            | 93.16                           | 2 children   |
| 0.22   | -                        | -                             | 0.05                                     | -            | 95.45                           | 3 children   |
| 0.57   | -                        | -                             | 0.07                                     | -            | 97.23                           | 4 children   |
| -  | -                        | -                             | -  | -            | 98.79                           | 5 children   |
|  |                          |                               |  |              |                                 | Work experience  |
| 0.58   | 0.03                     | -                             | 0.19                                     | -            | 92.90                           | Ever had a job   |
| 0.36   | -                        | -                             | 0.20                                     | -            | 95.00                           | Ever quitted because of<br>marriage                          |
| 0.77   | 0.12                     | -                             | 0.04                                     | -            | 92.91                           | Ever quitted because of<br>childbirth                        |
| 0.77   | -                        | -                             | 0.31                                     | -            | 88.85                           | Ever quitted because of other<br>reasons                     |
| 0.09   | -                        | 0.16                          | 0.11                                     | -            | 97.26                           | Never have a job   |
|  |                          |                               |  |              |                                 | Husband's employment status                                  |
| 0.55   | -                        | 0.05                          | 0.11                                     | -            | 92.98                           | Currently have a job and his<br>income                       |
| -  | -                        | -                             | -  | -            | 100.00                          | Unpaid family workers  |
| 0.55   | -                        | 0.05                          | 0.12                                     | -            | 92.92                           | Paid workers   |
| -  | -                        | -                             | 0.78                                     | -            | 94.09                           | Less than NT\$ 15,000  |
| 1.07   | -                        | -                             | 0.52                                     | -            | 90.55                           | NT\$ 15,000 - 19,000   |
| 0.74   | -                        | -                             | -  | -            | 88.76                           | NT\$ 20,000 - 24,999   |
| 0.74   | -                        | -                             | 0.13                                     | -            | 89.33                           | NT\$ 25,000 - 29,999   |
| 1.18   | -                        | 0.28                          | 0.16                                     | -            | 91.37                           | NT\$ 30,000 - 34,999   |
| 0.79   | -                        | -                             | -  | -            | 91.54                           | NT\$ 35,000 - 39,999   |
| 0.23   | -                        | -                             | -  | -            | 93.20                           | NT\$ 40,000 - 49,999   |
| 0.30   | -                        | -                             | 0.13                                     | -            | 94.12                           | NT\$ 50,000 - 59,999   |
| 0.27   | -                        | -                             | 0.11                                     | -            | 97.12                           | More than NT\$ 60,000  |
| 0.38   | 0.07                     | -                             | 0.27                                     | -            | 94.97                           | Currently jobless incl. soldiers<br>or not live in household |

表58 15至64歲目前無工作女性未找到理想工作原因之主要度

單位：%

中華民國99年7月

| 項 目 別                    | 總 計<br>Total | 專 長 不 合<br>Expertise unfitted | 教 育 程 度 不 合<br>Educational attainment unfitted | 特 遇 不 合<br>Unpreferable pay | 工 作 地 點 不 合<br>Unpreferable workplace location | 工 作 時 間 不 合<br>Unpreferable work hours |
|--------------------------|--------------|-------------------------------|--|-----------------------------|--|--|
| 總 計                      | 100.00       | 29.27                         | 7.42   | 19.01                       | 13.59  | 11.61                                  |
| 目 前 年 齡                  |              |                               |  |                             |  |  |
| 15 ~ 24 歲                | 100.00       | 36.72                         | 8.71   | 26.66                       | 15.49  | 9.79                                   |
| 15 ~ 19 歲                | 100.00       | 29.17                         | 14.52  | 17.89                       | 11.49  | 20.67                                  |
| 20 ~ 24 歲                | 100.00       | 37.90                         | 7.81   | 28.03                       | 16.12  | 8.10                                   |
| 25 ~ 49 歲                | 100.00       | 29.38                         | 6.43   | 18.30                       | 14.34  | 12.60                                  |
| 25 ~ 29 歲                | 100.00       | 38.09                         | 7.23   | 27.75                       | 15.65  | 7.00                                   |
| 30 ~ 34 歲                | 100.00       | 28.87                         | 7.94   | 20.36                       | 14.45  | 16.37                                  |
| 35 ~ 39 歲                | 100.00       | 30.96                         | 3.87   | 17.27                       | 16.73  | 13.26                                  |
| 40 ~ 44 歲                | 100.00       | 21.18                         | 4.38   | 12.80                       | 15.16  | 16.70                                  |
| 45 ~ 49 歲                | 100.00       | 21.22                         | 7.51   | 6.54                        | 9.16   | 12.67                                  |
| 50 ~ 64 歲                | 100.00       | 16.94                         | 10.33  | 10.46                       | 6.83   | 9.52                                   |
| 50 ~ 54 歲                | 100.00       | 21.96                         | 6.94   | 10.33                       | 7.59   | 10.93                                  |
| 55 ~ 59 歲                | 100.00       | 11.71                         | 15.69  | 12.95                       | 4.52   | 6.74                                   |
| 60 ~ 64 歲                | 100.00       | 6.45                          | 9.01   | -                           | 12.13  | 12.62                                  |
| 教 育 程 度                  |              |                               |  |                             |  |  |
| 國 中 及 以 下<br>不 識 字 及 自 修 | 100.00       | 20.53                         | 15.78  | 10.22                       | 11.63  | 9.24                                   |
| 國 小                      | 100.00       | 6.11                          | 30.81  | 4.07                        | 14.23  | 18.26                                  |
| 國 中                      | 100.00       | 14.50                         | 19.65  | 8.50                        | 9.63   | 9.24                                   |
| 國 中                      | 100.00       | 24.74                         | 12.92  | 11.47                       | 12.83  | 9.01                                   |
| 高 中 ( 職 )                | 100.00       | 25.99                         | 7.65   | 15.22                       | 13.26  | 14.92                                  |
| 高 中                      | 100.00       | 24.46                         | 6.48   | 16.58                       | 13.92  | 15.62                                  |
| 高 職                      | 100.00       | 26.41                         | 7.97   | 14.84                       | 13.08  | 14.73                                  |
| 大 專 及 以 上                | 100.00       | 35.55                         | 3.91   | 25.76                       | 14.65  | 9.70                                   |
| 專 科                      | 100.00       | 29.66                         | 6.08   | 18.41                       | 14.89  | 11.73                                  |
| 大 學 及 以 上                | 100.00       | 37.86                         | 3.06   | 28.64                       | 14.56  | 8.90                                   |
| 婚 姻 狀 況                  |              |                               |  |                             |  |  |
| 未 婚                      | 100.00       | 37.24                         | 7.09   | 25.63                       | 14.47  | 8.08                                   |
| 有 配 偶 或 同 居              | 100.00       | 20.31                         | 7.32   | 12.45                       | 13.34  | 16.09                                  |
| 離 婚 、 分 居                | 100.00       | 22.39                         | 9.59   | 10.85                       | 9.43   | 14.47                                  |
| 喪 偶                      | 100.00       | 21.82                         | 8.92   | 8.48                        | 11.84  | 9.68                                   |
| 地 區 別                    |              |                               |  |                             |  |  |
| 北 部 區 域                  | 100.00       | 26.70                         | 7.53   | 20.36                       | 13.23  | 13.89                                  |
| 中 部 區 域                  | 100.00       | 30.67                         | 6.55   | 17.21                       | 14.17  | 10.44                                  |
| 南 部 區 域                  | 100.00       | 31.98                         | 7.99   | 19.29                       | 13.47  | 8.72                                   |
| 東 部 區 域                  | 100.00       | 31.43                         | 8.53   | 11.43                       | 15.20  | 13.89                                  |

附註：1.受查者圈選之未找到理想工作原因最多以三種為限；各項原因之權值=最主要為3、次要為2、

再次要為1。

2.各項未找到理想工作原因之分數=最主要之人數×3+次要之人數×2+再次要人數×1。

3.各項未找到理想工作原因之主要度=(各項原因之分數)÷(全部原因之分數總和)×100%。

4.同表11之附註2。

TABLE 58. ESSENTIALITY GRADED FOR REASONS WHY IDEAL JOB NOT FOUND BY CURRENTLY JOBLESS WOMEN  
AGED 15-64 YEARS

Jul., 2010

Unit : %

| 年齡限制<br>Age limited | 性別限制<br>Gender specified | 語言限制<br>Language specified | 婚姻狀況限制<br>Marital status specified | 其他<br>Others | Item                                    |
|---------------------|--------------------------|----------------------------|------------------------------------|--------------|---|
| 16.33               | 0.30                     | 0.36                       | 0.99                               | 1.11         | Total                                   |
|                     |                          |                            |                                    |              | Present age                             |
| 0.97                | 0.36                     | 0.50                       | 0.20                               | 0.59         | 15 - 24 years                           |
| 6.26                | -                        | -                          | -                                  | -            | 15 - 19 years                           |
| 0.14                | 0.41                     | 0.57                       | 0.23                               | 0.69         | 20 - 24 years                           |
| 15.60               | 0.18                     | 0.39                       | 1.29                               | 1.49         | 25 - 49 years                           |
| 0.80                | 0.33                     | 1.39                       | 0.33                               | 1.45         | 25 - 29 years                           |
| 6.86                | 0.07                     | -                          | 2.62                               | 2.45         | 30 - 34 years                           |
| 14.44               | -                        | -                          | 2.88                               | 0.61         | 35 - 39 years                           |
| 26.72               | -                        | -                          | 0.52                               | 2.55         | 40 - 44 years                           |
| 41.94               | 0.41                     | 0.06                       | -                                  | 0.49         | 45 - 49 years                           |
| 44.31               | 0.82                     | -                          | 0.78                               | -            | 50 - 64 years                           |
| 41.26               | 0.98                     | -                          | -                                  | -            | 50 - 54 years                           |
| 46.14               | 0.42                     | -                          | 1.82                               | -            | 55 - 59 years                           |
| 56.80               | 1.63                     | -                          | 1.34                               | -            | 60 - 64 years                           |
|                     |                          |                            |                                    |              | Educational attainment                  |
| 30.59               | 0.62                     | 0.41                       | 0.44                               | 0.55         | Junior high & below                     |
| 24.28               | 2.25                     | -                          | -                                  | -            | Illiterate & self-educated              |
| 35.69               | 0.56                     | 1.07                       | 1.15                               | -            | Primary school                          |
| 27.51               | 0.61                     | -                          | -                                  | 0.91         | Junior high                             |
| 20.58               | 0.34                     | 0.02                       | 0.98                               | 1.04         | Senior high (Vocational)                |
| 19.25               | -                        | 0.09                       | 1.40                               | 2.21         | Senior high                             |
| 20.94               | 0.43                     | -                          | 0.87                               | 0.72         | Vocational                              |
| 7.03                | 0.14                     | 0.64                       | 1.22                               | 1.39         | Junior college & above                  |
| 14.63               | -                        | -                          | 2.65                               | 1.95         | Junior college                          |
| 4.06                | 0.20                     | 0.88                       | 0.67                               | 1.17         | University & graduate school            |
|                     |                          |                            |                                    |              | Marital status                          |
| 5.25                | 0.23                     | 0.54                       | 0.08                               | 1.38         | Never married                           |
| 26.50               | 0.26                     | 0.21                       | 2.53                               | 0.98         | Married, spouse present or<br>cohabited |
| 32.23               | 0.68                     | -                          | -                                  | 0.36         | Divorced or Separated                   |
| 38.18               | 1.07                     | -                          | -                                  | -            | Widowed                                 |
|                     |                          |                            |                                    |              | Region                                  |
| 16.26               | 0.15                     | 0.56                       | 0.57                               | 0.76         | Northern region                         |
| 18.11               | 0.18                     | -                          | 1.31                               | 1.36         | Central region                          |
| 14.98               | 0.71                     | 0.42                       | 1.17                               | 1.27         | Southern region                         |
| 13.56               | -                        | -                          | 3.18                               | 2.77         | Eastern region                          |

- Note : 1. At most 3 reasons why ideal job not found could be marked by interviewee; weights for different reasons = 3 for the firstly important, 2 for the secondly important, 1 for the thirdly important.  
 2. Grade of specific reason why ideal job not found = (no. of persons who mark this as firstly important)\*3 + (no. of persons who mark this as secondly important)\*2 + (no. of persons who mark this reason as thirdly important)\*1.  
 3. Comprehensive index of specific reason why ideal job not found = (grade of specific reason why ideal job not found) / (total grades added across all specific reasons why ideal job not found) \*100%.  
 4. The same interpretation as shown in table 11 note 2.

表59 15至64歲目前無工作有偶同居女性未找到理想工作原因之主要度

單位：%

中華民國99年7月

| 項 目 別       | 總 計<br>Total | 專 長 不 合<br>Expertise<br>unfitted | 教 育 程 度 不 合<br>Educational<br>attainment<br>unfitted | 特 遇 不 合<br>Unpreferable<br>pay | 工 作 地 點 不 合<br>Unpreferable<br>workplace<br>location | 工 作 時 間 不 合<br>Unpreferable<br>work hours |
|-------------|--------------|----------------------------------|--|--------------------------------|--|---|
| 總 計         | 100.00       | 20.31                            | 7.32   | 12.45                          | 13.34  | 16.09                                     |
| 目 前 年 齡     |              |                                  |  |                                |  |   |
| 15 ~ 24 歲   | 100.00       | 37.51                            | 22.85  | -                              | 24.79  | 7.06                                      |
| 15 ~ 19 歲   | -            | -                                | -  | -                              | -  | -   |
| 20 ~ 24 歲   | 100.00       | 37.51                            | 22.85  | -                              | 24.79  | 7.06                                      |
| 25 ~ 49 歲   | 100.00       | 20.86                            | 5.90   | 13.75                          | 14.65  | 18.11                                     |
| 25 ~ 29 歲   | 100.00       | 24.50                            | 6.78   | 22.01                          | 21.01  | 17.75                                     |
| 30 ~ 34 歲   | 100.00       | 22.28                            | 8.81   | 17.80                          | 12.67  | 24.24                                     |
| 35 ~ 39 歲   | 100.00       | 19.67                            | 4.00   | 18.00                          | 18.55  | 16.90                                     |
| 40 ~ 44 歲   | 100.00       | 17.14                            | 3.56   | 14.02                          | 17.91  | 19.60                                     |
| 45 ~ 49 歲   | 100.00       | 22.19                            | 6.38   | 5.90                           | 9.95   | 13.38                                     |
| 50 ~ 64 歲   | 100.00       | 17.22                            | 12.35  | 7.77                           | 7.44   | 8.29                                      |
| 50 ~ 54 歲   | 100.00       | 19.32                            | 9.33   | 6.25                           | 9.60   | 9.31                                      |
| 55 ~ 59 歲   | 100.00       | 14.35                            | 17.63  | 10.99                          | 3.50   | 5.75                                      |
| 60 ~ 64 歲   | 100.00       | 13.88                            | 6.83   | -                              | 12.77  | 16.71                                     |
| 教 育 程 度     |              |                                  |  |                                |  |   |
| 國 中 及 以 下   | 100.00       | 18.90                            | 15.19  | 7.02                           | 10.80  | 10.36                                     |
| 不 識 字 及 白 修 | 100.00       | 6.11                             | 30.81  | 4.07                           | 14.23  | 18.26                                     |
| 國 小         | 100.00       | 18.11                            | 22.87  | 4.95                           | 8.55   | 8.15                                      |
| 國 中         | 100.00       | 19.93                            | 10.03  | 8.35                           | 11.96  | 11.29                                     |
| 高 中 ( 職 )   | 100.00       | 19.97                            | 4.89   | 13.71                          | 14.48  | 17.32                                     |
| 高 中         | 100.00       | 21.90                            | 2.05   | 11.14                          | 10.30  | 19.61                                     |
| 高 職         | 100.00       | 19.45                            | 5.66   | 14.41                          | 15.62  | 16.69                                     |
| 大 專 及 以 上   | 100.00       | 22.71                            | 3.42   | 16.09                          | 13.81  | 20.14                                     |
| 專 科         | 100.00       | 22.21                            | 4.98   | 9.34                           | 14.24  | 24.86                                     |
| 大 學 及 以 上   | 100.00       | 23.24                            | 1.74   | 23.35                          | 13.36  | 15.06                                     |

附註：同表58。



TABLE 59. ESSENTIALITY GRADED FOR REASONS WHY IDEAL JOB NOT FOUND BY CURRENTLY JOBLESS  
MARRIED/COHABITED WOMEN AGED 15-64 YEARS

Jul., 2010 Unit : %

| 年齡限制<br>Age limited | 性別限制<br>Gender specified | 語言限制<br>Language specified | 婚姻狀況限制<br>Marital status specified | 其他<br>Others | Item                         |
|---------------------|--------------------------|----------------------------|------------------------------------|--------------|------------------------------|
| 26.50               | 0.26                     | 0.21                       | 2.53                               | 0.98         | Total                        |
|                     |                          |                            |                                    |              | Present age                  |
| -                   | 7.79                     | -                          | -                                  | -            | 15 - 24 years                |
| -                   | -                        | -                          | -                                  | -            | 15 - 19 years                |
| -                   | 7.79                     | -                          | -                                  | -            | 20 - 24 years                |
| 22.38               | -                        | 0.26                       | 2.84                               | 1.23         | 25 - 49 years                |
| 1.36                | -                        | 3.62                       | 2.96                               | -            | 25 - 29 years                |
| 6.77                | -                        | -                          | 5.77                               | 1.66         | 30 - 34 years                |
| 15.91               | -                        | -                          | 5.95                               | 0.82         | 35 - 39 years                |
| 24.59               | -                        | -                          | 0.74                               | 2.42         | 40 - 44 years                |
| 41.47               | -                        | 0.08                       | -                                  | 0.65         | 45 - 49 years                |
| 44.57               | 0.97                     | -                          | 1.40                               | -            | 50 - 64 years                |
| 44.51               | 1.66                     | -                          | -                                  | -            | 50 - 54 years                |
| 44.58               | -                        | -                          | 3.20                               | -            | 55 - 59 years                |
| 45.26               | -                        | -                          | 4.55                               | -            | 60 - 64 years                |
|                     |                          |                            |                                    |              | Educational attainment       |
| 34.73               | 0.70                     | 0.71                       | 0.76                               | 0.83         | Junior high & below          |
| 24.28               | 2.25                     | -                          | -                                  | -            | Illiterate & self-educated   |
| 33.25               | -                        | 1.99                       | 2.13                               | -            | Primary school               |
| 36.05               | 1.04                     | -                          | -                                  | 1.35         | Junior high                  |
| 26.45               | 0.15                     | 0.04                       | 1.98                               | 1.02         | Senior high (Vocational)     |
| 29.42               | -                        | 0.18                       | 2.80                               | 2.59         | Senior high                  |
| 25.64               | 0.19                     | -                          | 1.75                               | 0.59         | Vocational                   |
| 16.89               | -                        | -                          | 5.87                               | 1.08         | Junior college & above       |
| 16.89               | -                        | -                          | 7.47                               | -            | Junior college               |
| 16.88               | -                        | -                          | 4.14                               | 2.23         | University & graduate school |

Note : The same interpretation as shown in table 58.

表59 15至64歲目前無工作有偶同居女性未找到理想工作原因之主要度(續)

單位：%

中華民國99年7月

| 項 目 別                           | 總 計<br>Total | 專 長 不 合<br>Expertise unfitted | 教 育 程 度 不 合<br>Educational attainment unfitted | 待 遇 不 合<br>Unpreferable pay | 工 作 地 點 不 合<br>Unpreferable workplace location | 工 作 時 間 不 合<br>Unpreferable work hours |
|---------------------------------|--------------|-------------------------------|--|-----------------------------|--|--|
| 現 有 子 女 數                       |              |                               |  |                             |  |  |
| 0 人                             | 100.00       | 26.49                         | 8.34   | 23.39                       | 16.51  | 8.98                                   |
| 1 人                             | 100.00       | 19.97                         | 3.96   | 18.44                       | 13.27  | 17.64                                  |
| 2 人                             | 100.00       | 20.41                         | 5.08   | 10.10                       | 13.03  | 19.76                                  |
| 3 人                             | 100.00       | 19.47                         | 10.24  | 7.87                        | 13.04  | 11.37                                  |
| 4 人                             | 100.00       | 3.64                          | 30.18  | 2.22                        | 8.04   | 15.70                                  |
| 5 人 及 以 上                       | 100.00       | 7.80                          | 32.13  | -                           | 11.02  | -                                      |
| 工 作 經 驗                         |              |                               |  |                             |  |  |
| 曾 經 工 作 過                       | 100.00       | 19.99                         | 6.75   | 12.54                       | 13.43  | 16.24                                  |
| 曾 因 結 婚 離 職                     | 100.00       | 22.14                         | 7.14   | 12.57                       | 15.57  | 14.96                                  |
| 曾 因 生 育 離 職                     | 100.00       | 17.08                         | 5.12   | 11.76                       | 15.64  | 20.03                                  |
| 曾 因 其 他 原 因 離 職                 | 100.00       | 19.72                         | 7.58   | 12.85                       | 10.28  | 15.36                                  |
| 未 曾 工 作 過                       | 100.00       | 24.08                         | 14.18  | 11.44                       | 12.28  | 14.29                                  |
| 丈 夫 工 作 情 形                     |              |                               |  |                             |  |  |
| 目 前 有 工 作 、 工 作 收 入             | 100.00       | 19.66                         | 7.14   | 12.65                       | 14.95  | 18.45                                  |
| 無 酬 家 屬 工 作 者                   | -            | -                             | -  | -                           | -  | -                                      |
| 有 酬 工 作 者                       | 100.00       | 19.66                         | 7.14   | 12.65                       | 14.95  | 18.45                                  |
| 未 滿 1 5 , 0 0 0 元               | 100.00       | 16.72                         | 5.82   | 6.54                        | 6.85   | 17.28                                  |
| 1 5 , 0 0 0 ~ 1 9 , 9 9 9 元     | 100.00       | 30.09                         | 13.37  | 5.64                        | 22.29  | 7.51                                   |
| 2 0 , 0 0 0 ~ 2 4 , 9 9 9 元     | 100.00       | 20.59                         | 8.94   | 6.05                        | 16.27  | 16.11                                  |
| 2 5 , 0 0 0 ~ 2 9 , 9 9 9 元     | 100.00       | 17.15                         | 7.76   | 14.76                       | 19.30  | 13.56                                  |
| 3 0 , 0 0 0 ~ 3 4 , 9 9 9 元     | 100.00       | 17.61                         | 8.21   | 16.94                       | 15.35  | 21.76                                  |
| 3 5 , 0 0 0 ~ 3 9 , 9 9 9 元     | 100.00       | 22.48                         | 11.02  | 14.79                       | 14.86  | 14.81                                  |
| 4 0 , 0 0 0 ~ 4 9 , 9 9 9 元     | 100.00       | 19.97                         | 6.41   | 15.75                       | 12.24  | 20.04                                  |
| 5 0 , 0 0 0 ~ 5 9 , 9 9 9 元     | 100.00       | 21.37                         | 1.95   | 7.98                        | 15.71  | 19.92                                  |
| 6 0 , 0 0 0 元 以 上               | 100.00       | 16.07                         | 0.69   | 6.83                        | 9.21   | 26.33                                  |
| 目 前 無 工 作 (含 退 役 軍 人) 或 不 在 戶 內 | 100.00       | 21.89                         | 7.76   | 11.96                       | 9.39   | 10.32                                  |

TABLE 59. ESSENTIALITY GRADED FOR REASONS WHY IDEAL JOB NOT FOUND BY CURRENTLY JOBLESS  
MARRIED/COHABITED WOMEN AGED 15-64 YEARS(Cont.)

Jul., 2010

Unit : %

| 年齡限制<br>Age limited | 性別限制<br>Gender specified | 語言限制<br>Language specified | 婚姻狀況限制<br>Marital status specified | 其他<br>Others | Item  |
|---------------------|--------------------------|----------------------------|------------------------------------|--------------|---|
|                     |                          |                            |                                    |              | Number of children present have                             |
| 12.71               | -                        | -                          | -                                  | 2.57         | 1.01 0 child  |
| 20.17               | 0.53                     | 0.11                       | -                                  | 4.50         | 1.40 1 child  |
| 29.23               | 0.37                     | 0.42                       | -                                  | 1.36         | 0.24 2 children   |
| 32.86               | -                        | -                          | -                                  | 2.68         | 2.48 3 children   |
| 32.08               | -                        | -                          | -                                  | 8.14         | - 4 children  |
| 49.05               | -                        | -                          | -                                  | -            | - 5 children  |
|                     |                          |                            |                                    |              | Work experience   |
| 27.26               | 0.27                     | 0.02                       | -                                  | 2.58         | 0.93 Ever had a job   |
| 24.68               | -                        | -                          | -                                  | 2.93         | - Ever quitted because of marriage                          |
| 25.02               | 1.00                     | -                          | -                                  | 3.64         | 0.72 Ever quitted because of childbirth                     |
| 30.83               | -                        | 0.05                       | -                                  | 1.50         | 1.83 Ever quitted because of other reasons                  |
| 17.44               | 0.21                     | 2.48                       | -                                  | 2.00         | 1.59 Never have a job                                       |
|                     |                          |                            |                                    |              | Husband's employment status                                 |
| 23.46               | 0.13                     | 0.27                       | -                                  | 1.90         | 1.38 Currently have a job and his income                    |
| -                   | -                        | -                          | -                                  | -            | - Unpaid family workers                                     |
| 23.46               | 0.13                     | 0.27                       | -                                  | 1.90         | 1.38 Paid workers   |
| 40.93               | -                        | -                          | -                                  | 5.86         | - Less than NT\$ 15,000                                     |
| 19.05               | -                        | -                          | -                                  | 2.05         | - NT\$ 15,000 - 19,000                                      |
| 29.66               | 0.23                     | -                          | -                                  | -            | 2.14 NT\$ 20,000 - 24,999                                   |
| 24.53               | 0.83                     | -                          | -                                  | 0.72         | 1.39 NT\$ 25,000 - 29,999                                   |
| 17.48               | -                        | 1.24                       | -                                  | 0.69         | 0.72 NT\$ 30,000 - 34,999                                   |
| 18.44               | -                        | -                          | -                                  | 2.87         | 0.73 NT\$ 35,000 - 39,999                                   |
| 23.01               | -                        | -                          | -                                  | 1.71         | 0.88 NT\$ 40,000 - 49,999                                   |
| 30.50               | -                        | -                          | -                                  | 0.97         | 1.60 NT\$ 50,000 - 59,999                                   |
| 25.72               | -                        | -                          | -                                  | 9.45         | 5.70 More than NT\$ 60,000                                  |
| 33.94               | 0.59                     | 0.07                       | -                                  | 4.08         | - Currently jobless incl. soldiers or not live in household |

表60 15至64歲目前無工作女性未來一年之工作意願

單位：千人

中華民國99年7月

| 項 目 別                 | 總 計<br>Total | 有 工 作 意 願 ， 希 望 之 工 作 條 件 |   |                       |   |
|-----------------------|--------------|---------------------------|---|-----------------------|---|
|                       |              | 計<br>Subtotal             | 職 業   |                       |   |
|                       |              |                           | 民意代表、企業<br>主管及經理人員<br>Legislators, govern-<br>ment administrators,<br>business executives<br>& managers | 專業人員<br>Professionals | 技術員及助<br>理專業人員<br>Technicians<br>associate &<br>professionals |
| 總 計                   | 3812         | 502                       | 1   | 34                    | 104   |
| 目 前 年 齡               |              |                           |   |                       |   |
| 15 ~ 24 歲             | 1113         | 108                       | -   | 11                    | 30  |
| 15 ~ 19 歲             | 708          | 20                        | -   | 1                     | 1   |
| 20 ~ 24 歲             | 405          | 88                        | -   | 10                    | 29  |
| 25 ~ 49 歲             | 1334         | 332                       | 1   | 21                    | 70  |
| 25 ~ 29 歲             | 195          | 77                        | -   | 8                     | 23  |
| 30 ~ 34 歲             | 257          | 69                        | -   | 7                     | 10  |
| 35 ~ 39 歲             | 250          | 62                        | -   | 3                     | 15  |
| 40 ~ 44 歲             | 278          | 55                        | 0   | 1                     | 9   |
| 45 ~ 49 歲             | 353          | 68                        | 1   | 3                     | 11  |
| 50 ~ 64 歲             | 1365         | 62                        | -   | 2                     | 4   |
| 50 ~ 54 歲             | 448          | 34                        | -   | 1                     | 1   |
| 55 ~ 59 歲             | 522          | 22                        | -   | 1                     | 2   |
| 60 ~ 64 歲             | 396          | 6                         | -   | -                     | 0   |
| 教 育 程 度               |              |                           |   |                       |   |
| 國中及以下<br>不識字及自修<br>小學 | 1208         | 86                        | -   | -                     | 0   |
| 國中                    | 28           | 1                         | -   | -                     | -   |
| 小                     | 684          | 33                        | -   | -                     | 0   |
| 中                     | 496          | 53                        | -   | -                     | 0   |
| 高 中 ( 職 )             | 1418         | 187                       | -   | 1                     | 20  |
| 高 中                   | 487          | 39                        | -   | 0                     | 5   |
| 高 職                   | 930          | 148                       | -   | 1                     | 15  |
| 大 專 及 以 上             | 1187         | 228                       | 1   | 33                    | 84  |
| 專 科                   | 350          | 71                        | -   | 7                     | 20  |
| 大 學 及 以 上             | 836          | 157                       | 1   | 25                    | 65  |
| 地 區 別                 |              |                           |   |                       |   |
| 北 部 區 域               | 1758         | 239                       | 1   | 16                    | 66  |
| 中 部 區 域               | 912          | 124                       | -   | 9                     | 18  |
| 南 部 區 域               | 1058         | 127                       | -   | 8                     | 19  |
| 東 部 區 域               | 84           | 12                        | -   | 0                     | 1   |

附註：1.本表所謂之工作意願，係當工作待遇、地點、時間及環境等各項工作條件均符合受查者理想時之工作意願。

2.同表11之附註2。

TABLE 60. NEXT YEAR'S WORK ASPIRATION OF CURRENTLY JOBLESS WOMEN AGED 15-64 YEARS

Jul., 2010

Unit : Thousand Persons

| Work conditions expected, if willing to work |  |  |  |               |                              | Item |
|--|--|--|--|---------------|------------------------------|------|
| Occupation                                   |  |  |  |               |                              |      |
| 事務工作人員<br>Clerks                             | 服務工作人員<br>及售貨員<br>Service workers,<br>shop & market<br>sales workers | 農、林、漁<br>牧工作人員<br>Agriculture, forest-<br>ry, fishing and<br>animal husbandry<br>workers | 生產有關工人、機械設備<br>操作工及體力工<br>Prod., machine<br>operators &<br>related workers | 其 他<br>Others |                              |      |
| 143  | 126  | 2  | 91   | 0             | Total                        |      |
| Present age                                  |  |  |  |               |                              |      |
| 33   | 30   | -  | 5  | -             | 15 - 24 years                |      |
| 4  | 13   | -  | 2  | -             | 15 - 19 years                |      |
| 29   | 17   | -  | 3  | -             | 20 - 24 years                |      |
| 102  | 76   | 1  | 60   | 0             | 25 - 49 years                |      |
| 27   | 12   | -  | 7  | 0             | 25 - 29 years                |      |
| 26   | 15   | -  | 12   | -             | 30 - 34 years                |      |
| 19   | 14   | 1  | 10   | -             | 35 - 39 years                |      |
| 14   | 17   | 0  | 13   | -             | 40 - 44 years                |      |
| 16   | 18   | 0  | 19   | -             | 45 - 49 years                |      |
| 9  | 20   | 1  | 26   | -             | 50 - 64 years                |      |
| 5  | 14   | 0  | 13   | -             | 50 - 54 years                |      |
| 3  | 6  | 0  | 9  | -             | 55 - 59 years                |      |
| 1  | 1  | -  | 4  | -             | 60 - 64 years                |      |
| Educational attainment                       |  |  |  |               |                              |      |
| 4  | 33   | 1  | 47   | -             | Junior high & below          |      |
| 0  | 0  | 0  | 0  | -             | Illiterate & self-educated   |      |
| 0  | 10   | 1  | 22   | -             | Primary school               |      |
| 4  | 23   | 0  | 25   | -             | Junior high                  |      |
| 62   | 67   | 0  | 37   | -             | Senior high (Vocational)     |      |
| 13   | 13   | -  | 7  | -             | Senior high                  |      |
| 48   | 54   | 0  | 30   | -             | Vocational                   |      |
| 77   | 26   | -  | 7  | 0             | Junior college & above       |      |
| 29   | 12   | -  | 3  | -             | Junior college               |      |
| 49   | 15   | -  | 3  | 0             | University & graduate school |      |
| Region                                       |  |  |  |               |                              |      |
| 66   | 51   | 0  | 40   | -             | Northern region              |      |
| 41   | 32   | 1  | 23   | -             | Central region               |      |
| 34   | 40   | 1  | 24   | 0             | Southern region              |      |
| 3  | 3  | 0  | 4  | -             | Eastern region               |      |

Note :1.The work aspiration referred in this table means the willing ness to work when work condition such as pay, work hours and working environment meet interviewee's ideal requirements.

2.The same interpretation as shown in table 11 note 2.

表60 15至64歲目前無工作女性未來一年之工作意願(續1)

單位：千人

中華民國99年7月

| 項 目 別           | 有 工 作 意 願 ， 希 望 之 工 作 條 件           |                            |                            |                            |                            |
|-----------------|-------------------------------------|----------------------------|----------------------------|----------------------------|----------------------------|
|                 | 收 入                                 |                            |                            |                            |                            |
|                 | 未滿15000元<br>Less than<br>NT\$ 15000 | 15000 ~<br>19999 元<br>NT\$ | 20000 ~<br>24999 元<br>NT\$ | 25000 ~<br>29999 元<br>NT\$ | 30000 ~<br>34999 元<br>NT\$ |
| 總 計             | 9                                   | 34                         | 151                        | 153                        | 86                         |
| 目 前 年 齡         |                                     |                            |                            |                            |                            |
| 15 ~ 24 歲       | 4                                   | 6                          | 21                         | 38                         | 22                         |
| 15 ~ 19 歲       | 3                                   | 5                          | 5                          | 5                          | 1                          |
| 20 ~ 24 歲       | 1                                   | 1                          | 16                         | 34                         | 20                         |
| 25 ~ 49 歲       | 5                                   | 19                         | 104                        | 97                         | 58                         |
| 25 ~ 29 歲       | -                                   | 1                          | 12                         | 31                         | 16                         |
| 30 ~ 34 歲       | 1                                   | 3                          | 27                         | 18                         | 10                         |
| 35 ~ 39 歲       | 0                                   | 4                          | 20                         | 17                         | 13                         |
| 40 ~ 44 歲       | 2                                   | 4                          | 21                         | 13                         | 9                          |
| 45 ~ 49 歲       | 1                                   | 7                          | 25                         | 18                         | 10                         |
| 50 ~ 64 歲       | 1                                   | 10                         | 26                         | 17                         | 6                          |
| 50 ~ 54 歲       | -                                   | 5                          | 14                         | 10                         | 4                          |
| 55 ~ 59 歲       | 0                                   | 3                          | 10                         | 6                          | 1                          |
| 60 ~ 64 歲       | 1                                   | 2                          | 1                          | 1                          | 1                          |
| 教 育 程 度         |                                     |                            |                            |                            |                            |
| 國中及以下<br>不識字及自修 | 2                                   | 15                         | 46                         | 18                         | 4                          |
| 國小              | 0                                   | 0                          | 0                          | 0                          | -                          |
| 國中              | 2                                   | 5                          | 18                         | 7                          | 1                          |
| 高中(職)           | 0                                   | 10                         | 28                         | 10                         | 3                          |
| 高中              | 4                                   | 17                         | 70                         | 66                         | 23                         |
| 高職              | 1                                   | 4                          | 15                         | 14                         | 4                          |
| 高專              | 4                                   | 13                         | 55                         | 52                         | 19                         |
| 大專及以上           | 3                                   | 3                          | 35                         | 69                         | 59                         |
| 專科              | 0                                   | 1                          | 20                         | 21                         | 18                         |
| 大學及以上           | 3                                   | 2                          | 15                         | 47                         | 40                         |
| 地 區 別           |                                     |                            |                            |                            |                            |
| 北部區域            | 5                                   | 10                         | 49                         | 82                         | 51                         |
| 中部區域            | 2                                   | 11                         | 50                         | 32                         | 15                         |
| 南部區域            | 3                                   | 12                         | 48                         | 36                         | 19                         |
| 東部區域            | 1                                   | 2                          | 5                          | 2                          | 1                          |

TABLE 60. NEXT YEAR'S WORK ASPIRATION OF CURRENTLY JOBLESS WOMEN AGED 15-64 YEARS(Cont.1)

Jul., 2010

Unit : Thousand Persons

| Work conditions expected, if willing to work |                            |                            |  | Item                         |
|--|----------------------------|----------------------------|--|------------------------------|
| Pay  |                            |                            |  |                              |
| 35000 ~<br>39999 元<br>NT\$                   | 40000 ~<br>49999 元<br>NT\$ | 50000 ~<br>59999 元<br>NT\$ | 60000 元<br>以 上<br>More than<br>NT\$60000 |                              |
| 32   | 27                         | 7                          | 3  | Total                        |
| Present age                                  |                            |                            |  |                              |
| 9  | 7                          | 1                          | 0  | 15 - 24 years                |
| 0  | 0                          | -                          | -  | 15 - 19 years                |
| 9  | 6                          | 1                          | 0  | 20 - 24 years                |
| 22   | 20                         | 5                          | 3  | 25 - 49 years                |
| 9  | 6                          | 2                          | 1  | 25 - 29 years                |
| 5  | 5                          | 0                          | 1  | 30 - 34 years                |
| 5  | 2                          | 1                          | -  | 35 - 39 years                |
| 2  | 3                          | 1                          | 1  | 40 - 44 years                |
| 1  | 4                          | 1                          | 0  | 45 - 49 years                |
| 1  | 0                          | 1                          | 0  | 50 - 64 years                |
| 1  | -                          | -                          | -  | 50 - 54 years                |
| -  | 0                          | 1                          | 0  | 55 - 59 years                |
| -  | -                          | -                          | -  | 60 - 64 years                |
| Educational attainment                       |                            |                            |  |                              |
| 0  | 0                          | 1                          | -  | Junior high & below          |
| -  | -                          | -                          | -  | Illiterate & self-educated   |
| -  | 0                          | -                          | -  | Primary school               |
| 0  | -                          | 1                          | -  | Junior high                  |
| 3  | 3                          | -                          | 0  | Senior high (Vocational)     |
| 1  | 1                          | -                          | -  | Senior high                  |
| 2  | 3                          | -                          | 0  | Vocational                   |
| 28   | 23                         | 6                          | 3  | Junior college & above       |
| 5  | 4                          | 1                          | 1  | Junior college               |
| 23   | 19                         | 5                          | 2  | University & graduate school |
| Region                                       |                            |                            |  |                              |
| 21   | 17                         | 4                          | 2  | Northern region              |
| 7  | 5                          | 2                          | 1  | Central region               |
| 4  | 4                          | 1                          | 1  | Southern region              |
| 1  | 0                          | -                          | -  | Eastern region               |

表60 15至64歲目前無工作女性未來一年之工作意願(續2)

單位：千人

中華民國99年7月

| 項 目 別                    | 無 工 作 意 願 之 原 因： |   |                                    |                                  |                                  |
|--------------------------|------------------|---|------------------------------------|----------------------------------|----------------------------------|
|                          | 計<br>Subtotal    | 求 學 或 準 備 升 學<br>Attending schools<br>or preparing to | 想 生 育 或 再 生 育<br>Expect childbirth | 需 要 照 顧 小 孩<br>Need in childcare | 需 要 照 顧 老 人<br>Need in eldercare |
| 總 計                      | 3310             | 1003  | 24                                 | 537                              | 167                              |
| 目 前 年 齡                  |                  |   |                                    |                                  |                                  |
| 15 ~ 24 歲                | 1005             | 963   | 2                                  | 21                               | 3                                |
| 15 ~ 19 歲                | 688              | 682   | 0                                  | 1                                | -                                |
| 20 ~ 24 歲                | 317              | 281   | 1                                  | 20                               | 3                                |
| 25 ~ 49 歲                | 1002             | 41  | 22                                 | 448                              | 59                               |
| 25 ~ 29 歲                | 118              | 34  | 6                                  | 56                               | 2                                |
| 30 ~ 34 歲                | 188              | 4   | 9                                  | 137                              | 4                                |
| 35 ~ 39 歲                | 188              | 1   | 4                                  | 125                              | 8                                |
| 40 ~ 44 歲                | 223              | -   | 2                                  | 86                               | 17                               |
| 45 ~ 49 歲                | 284              | 2   | 0                                  | 44                               | 28                               |
| 50 ~ 64 歲                | 1303             | -   | -                                  | 68                               | 106                              |
| 50 ~ 54 歲                | 414              | -   | -                                  | 27                               | 36                               |
| 55 ~ 59 歲                | 500              | -   | -                                  | 26                               | 40                               |
| 60 ~ 64 歲                | 390              | -   | -                                  | 14                               | 31                               |
| 教 育 程 度                  |                  |   |                                    |                                  |                                  |
| 國 中 及 以 下<br>不 識 字 及 自 修 | 1122             | 70  | 1                                  | 113                              | 91                               |
| 國 小                      | 28               | -   | -                                  | 2                                | 3                                |
| 國 中                      | 651              | -   | 0                                  | 44                               | 35                               |
| 國 中                      | 443              | 70  | 1                                  | 67                               | 33                               |
| 高 中 ( 職 )                | 1230             | 448   | 11                                 | 266                              | 52                               |
| 高 中                      | 448              | 228   | 3                                  | 60                               | 17                               |
| 高 職                      | 782              | 220   | 8                                  | 185                              | 35                               |
| 大 專 及 以 上                | 958              | 486   | 12                                 | 179                              | 25                               |
| 專 科                      | 279              | 40  | 5                                  | 94                               | 17                               |
| 大 學 及 以 上                | 679              | 446   | 7                                  | 85                               | 8                                |
| 地 區 別                    |                  |   |                                    |                                  |                                  |
| 北 部 區 域                  | 1519             | 453   | 8                                  | 269                              | 68                               |
| 中 部 區 域                  | 788              | 245   | 9                                  | 131                              | 36                               |
| 南 部 區 域                  | 932              | 285   | 6                                  | 144                              | 60                               |
| 東 部 區 域                  | 72               | 21  | 0                                  | 13                               | 4                                |



TABLE 60. NEXT YEAR'S WORK ASPIRATION OF CURRENTLY JOBLESS WOMEN AGED 15-64 YEARS(Cont.2)

Jul., 2010

Unit : Thousand Persons

| Why not willing to work                |            |   |        | Item                         |
|--|------------|---|--------|------------------------------|
| 家庭經濟尚可，<br>不需外出工作                      | 健康不良       | 擔心與社會脫節<br>無法勝任工作   | 其他     |                              |
| Fair family finance no<br>need to work | Ill health | Worry about<br>incapability stemmed<br>from disconnection<br>with society | Others |                              |
| 1025                                   | 308        | 186   | 60     | Total                        |
|  |            |   |        | Present age                  |
| 2                                      | 9          | -   | 6      | 15 - 24 years                |
| 1                                      | 3          | -   | 1      | 15 - 19 years                |
| 1                                      | 6          | -   | 5      | 20 - 24 years                |
| 268                                    | 93         | 55  | 16     | 25 - 49 years                |
| 8                                      | 7          | 1   | 5      | 25 - 29 years                |
| 15                                     | 16         | 1   | 1      | 30 - 34 years                |
| 26                                     | 16         | 5   | 2      | 35 - 39 years                |
| 79                                     | 23         | 14  | 2      | 40 - 44 years                |
| 139                                    | 31         | 34  | 6      | 45 - 49 years                |
| 755                                    | 206        | 131   | 38     | 50 - 64 years                |
| 241                                    | 52         | 49  | 9      | 50 - 54 years                |
| 296                                    | 74         | 48  | 16     | 55 - 59 years                |
| 218                                    | 81         | 33  | 13     | 60 - 64 years                |
|  |            |   |        | Educational attainment       |
| 493                                    | 200        | 120   | 36     | Junior high & below          |
| 7                                      | 12         | 4   | 1      | Illiterate & self-educated   |
| 312                                    | 140        | 76  | 24     | Primary school               |
| 174                                    | 48         | 40  | 11     | Junior high                  |
| 328                                    | 80         | 54  | 12     | Senior high (Vocational)     |
| 94                                     | 26         | 18  | 3      | Senior high                  |
| 234                                    | 54         | 37  | 8      | Vocational                   |
| 204                                    | 28         | 12  | 13     | Junior college & above       |
| 95                                     | 17         | 7   | 5      | Junior college               |
| 109                                    | 11         | 5   | 9      | University & graduate school |
|  |            |   |        | Region                       |
| 507                                    | 123        | 85  | 27     | Northern region              |
| 244                                    | 71         | 40  | 12     | Central region               |
| 259                                    | 106        | 56  | 16     | Southern region              |
| 15                                     | 8          | 5   | 6      | Eastern region               |

表60 15至64歲目前無工作女性未來一年之工作意願(續3)

單位：千人

中華民國99年7月

| 項 目 別             | 總 計<br>Total | 有 工 作 意 願 ， 希 望 之 工 作 條 件 |   |                          |    |   |
|-------------------|--------------|---------------------------|---|--------------------------|----|---|
|                   |              | 計<br>Subtotal             | 職 業   |                          |    | 技 術 員 及 助<br>理 專 業 人 員<br>Technicians<br>associate &<br>professionals |
|                   |              |                           | 民 意 代 表 、 企 業<br>主 管 及 經 理 人 員<br>Legislators, govern-<br>ment administrators,<br>business executives<br>& managers | 專 業 人 員<br>Professionals |    |   |
| 婚 姻 狀 況           |              |                           |   |                          |    |   |
| 未 婚               | 1356         | 241                       | 1   | 26                       | 71 |   |
| 有 配 偶 或 同 居       | 2116         | 213                       | -   | 7                        | 31 |   |
| 離 婚 、 分 居         | 151          | 32                        | -   | 1                        | 2  |   |
| 喪 偶               | 189          | 16                        | -   | -                        | 1  |   |
| 過 去 一 年 找 工 作 情 形 |              |                           |   |                          |    |   |
| 有，未找到理想工作之主要原因：   | 365          | 334                       | 0   | 20                       | 71 |   |
| 專 長 不 合           | 129          | 124                       | -   | 11                       | 29 |   |
| 教 育 程 度 不 合       | 23           | 18                        | -   | 0                        | 1  |   |
| 待 遇 不 合           | 65           | 62                        | 0   | 3                        | 18 |   |
| 工 作 地 點 不 合       | 32           | 29                        | -   | 1                        | 6  |   |
| 工 作 時 間 不 合       | 30           | 25                        | -   | 1                        | 4  |   |
| 年 齡 限 制           | 77           | 68                        | -   | 3                        | 11 |   |
| 性 別 限 制           | 0            | -                         | -   | -                        | -  |   |
| 語 言 限 制           | 1            | -                         | -   | -                        | -  |   |
| 婚 姻 狀 況 限 制       | 3            | 2                         | -   | 0                        | 1  |   |
| 其 他               | 6            | 4                         | -   | 1                        | 1  |   |
| 未 去 找 工 作         | 347          | 168                       | 1   | 14                       | 33 |   |

TABLE 60. NEXT YEAR'S WORK ASPIRATION OF CURRENTLY JOBLESS WOMEN AGED 15-64 YEARS(Cont.3)

Jul., 2010

Unit : Thousand Persons

| Work conditions expected, if willing to work |  |  |  |              | Item   |
|--|--|--|--|--------------|--|
| Occupation                                   |  |  |  |              |  |
| 事務工作人員<br>Clerks                             | 服務工作人員及售貨員<br>Service workers, shop & market sales workers | 農、林、漁、牧工作人員<br>Agriculture, forestry, fishing and animal husbandry workers | 生產有關工人、機械設備操作工及體力工<br>Prod., machine operators & related workers | 其他<br>Others |  |
|  |  |  |  |              | Marital status   |
|  | 74   | 53   | 0  | 15           | 0 Never married  |
|  | 60   | 55   | 1  | 59           | - Married, spouse present or cohabited                 |
|  | 9  | 12   | 0  | 8            | - Divorced or separated                                |
|  | 0  | 6  | 0  | 9            | - Widowed  |
|  |  |  |  |              | Job seeking in the past 1 year                         |
|  | 102  | 80   | 1  | 60           | 0 Ever sought, main reason why an ideal job not found: |
|  | 43   | 25   | 0  | 15           | 0 Expertise unfitted                                   |
|  | 7  | 3  | 0  | 6            | - Educational attainment unfitted                      |
|  | 21   | 15   | -  | 5            | - Unpreferable pay                                     |
|  | 12   | 7  | 0  | 4            | - Unpreferable workplace location                      |
|  | 6  | 7  | -  | 6            | - Unpreferable work hours                              |
|  | 10   | 22   | 0  | 22           | - Age limited  |
|  | -  | -  | -  | -            | - Gender specified                                     |
|  | -  | -  | -  | -            | - Language specified                                   |
|  | 1  | 1  | -  | 0            | - Marital status specified                             |
|  | 2  | 0  | -  | 1            | - Others   |
|  | 41   | 47   | 1  | 31           | - Never sought   |

表60 15至64歲目前無工作女性未來一年之工作意願(續4)

單位：千人

中華民國99年7月

| 項 目 別             | 有 工 作 意 願 ， 希 望 之 工 作 條 件             |                            |                            |                            |                            |
|-------------------|---------------------------------------|----------------------------|----------------------------|----------------------------|----------------------------|
|                   | 收 入                                   |                            |                            |                            |                            |
|                   | 未 滿 15000元<br>Less than<br>NT\$ 15000 | 15000 ~<br>19999 元<br>NT\$ | 20000 ~<br>24999 元<br>NT\$ | 25000 ~<br>29999 元<br>NT\$ | 30000 ~<br>34999 元<br>NT\$ |
| 婚 姻 狀 況           |                                       |                            |                            |                            |                            |
| 未 婚               | 4                                     | 8                          | 47                         | 85                         | 47                         |
| 有 配 偶 或 同 居       | 5                                     | 19                         | 84                         | 54                         | 33                         |
| 離 婚 、 分 居         | 0                                     | 3                          | 13                         | 12                         | 5                          |
| 喪 偶               | 0                                     | 5                          | 7                          | 2                          | 2                          |
| 過 去 一 年 找 工 作 情 形 |                                       |                            |                            |                            |                            |
| 有，未找到理想工作之主要原因：   | 4                                     | 22                         | 100                        | 109                        | 55                         |
| 專 長 不 合           | 1                                     | 6                          | 34                         | 38                         | 24                         |
| 教 育 程 度 不 合       | -                                     | 0                          | 10                         | 7                          | 1                          |
| 特 遇 不 合           | -                                     | 2                          | 11                         | 24                         | 14                         |
| 工 作 地 點 不 合       | 1                                     | 1                          | 8                          | 10                         | 6                          |
| 工 作 時 間 不 合       | 2                                     | 2                          | 7                          | 9                          | 3                          |
| 年 齡 限 制           | 0                                     | 10                         | 28                         | 19                         | 7                          |
| 性 別 限 制           | -                                     | -                          | -                          | -                          | -                          |
| 語 言 限 制           | -                                     | -                          | -                          | -                          | -                          |
| 婚 姻 狀 況 限 制       | -                                     | 0                          | 1                          | 1                          | 0                          |
| 其 他               | -                                     | 0                          | 2                          | 1                          | 1                          |
| 未 去 找 工 作         | 6                                     | 12                         | 51                         | 44                         | 31                         |

TABLE 60. NEXT YEAR'S WORK ASPIRATION OF CURRENTLY JOBLESS WOMEN AGED 15-64 YEARS(Cont.4)

Jul., 2010

Unit : Thousand Persons

| Work conditions expected, if willing to work |                            |                            |  | Item   |
|--|----------------------------|----------------------------|--|--|
| Pay  |                            |                            |  |  |
| 35000 ~<br>39999 元<br>NT\$                   | 40000 ~<br>49999 元<br>NT\$ | 50000 ~<br>59999 元<br>NT\$ | 60000 元<br>以 上<br>More than<br>NT\$60000 |  |
|  |                            |                            |  | Marital status   |
|  | 25                         | 18                         | 5  | 2 Never married  |
|  | 7                          | 9                          | 1  | 1 Married, spouse present or cohabited                 |
|  | -                          | 0                          | -  | - Divorced or separated                                |
|  | 0                          | -                          | 0  | - Widowed  |
|  |                            |                            |  | Job seeking in the past 1 year                         |
|  | 24                         | 16                         | 2  | 2 Ever sought, main reason why an ideal job not found: |
|  | 12                         | 9                          | 1  | - Expertise unfitted                                   |
|  | 0                          | -                          | -  | - Educational attainment unfitted                      |
|  | 7                          | 2                          | 1  | 1 Unpreferable pay                                     |
|  | 2                          | 1                          | 0  | - Unpreferable workplace location                      |
|  | 1                          | 1                          | -  | 0 Unpreferable work hours                              |
|  | 1                          | 2                          | -  | 1 Age limited  |
|  | -                          | -                          | -  | - Gender specified                                     |
|  | -                          | -                          | -  | - Language specified                                   |
|  | 0                          | 0                          | -  | - Marital status specified                             |
|  | -                          | 0                          | -  | - Others   |
|  | 8                          | 11                         | 5  | 1 Never sought   |

表60 15至64歲目前無工作女性未來一年之工作意願(續完)

單位：千人

中華民國99年7月

| 項 目 別             | 無 工 作 意 願 , 原 因 : |   |                                    |                                  |                                  |
|-------------------|-------------------|---|------------------------------------|----------------------------------|----------------------------------|
|                   | 計<br>Subtotal     | 求 學 或 準 備 升 學<br>Attending schools<br>or preparing to | 想 生 育 或 再 生 育<br>Expect childbirth | 需 要 照 顧 小 孩<br>Need in childcare | 需 要 照 顧 老 人<br>Need in eldercare |
| 婚 姻 狀 況           |                   |   |                                    |                                  |                                  |
| 未 婚               | 1115              | 999   | 1                                  | 1                                | 21                               |
| 有 配 偶 或 同 居       | 1903              | 4   | 23                                 | 507                              | 133                              |
| 離 婚 、 分 居         | 119               | 0   | -                                  | 16                               | 8                                |
| 喪 偶               | 173               | -   | -                                  | 13                               | 5                                |
| 過 去 一 年 找 工 作 情 形 |                   |   |                                    |                                  |                                  |
| 有，未找到理想工作之主要原因：   | 32                | 5   | 3                                  | 5                                | 3                                |
| 專 長 不 合           | 5                 | 0   | 2                                  | 0                                | -                                |
| 教 育 程 度 不 合       | 4                 | 1   | -                                  | 1                                | 0                                |
| 特 遇 不 合           | 2                 | -   | 1                                  | 1                                | -                                |
| 工 作 地 點 不 合       | 2                 | 1   | 0                                  | 0                                | 0                                |
| 工 作 時 間 不 合       | 5                 | 2   | -                                  | 2                                | 0                                |
| 年 齡 限 制           | 9                 | -   | -                                  | 0                                | 2                                |
| 性 別 限 制           | 0                 | -   | -                                  | -                                | -                                |
| 語 言 限 制           | 1                 | 1   | -                                  | -                                | -                                |
| 婚 姻 狀 況 限 制       | 1                 | -   | -                                  | 0                                | -                                |
| 其 他               | 2                 | -   | -                                  | -                                | 0                                |
| 未 去 找 工 作         | 3279              | 999   | 21                                 | 531                              | 165                              |

TABLE 60. NEXT YEAR'S WORK ASPIRATION OF CURRENTLY JOBLESS WOMEN AGED 15-64 YEARS(Cont. End)

Jul., 2010

Unit : Thousand Persons

| Why not willing to work                |            |   |        | Item  |
|--|------------|---|--------|---|
| 家庭經濟尚可，<br>不需外出工作                      | 健康不良       | 擔心與社會脫節<br>無法勝任工作   | 其他     |   |
| Fair family finance no<br>need to work | Ill health | Worry about<br>incapability stemmed<br>from disconnection<br>with society | Others |   |
|  |            |   |        | Marital status  |
|  | 23         | 49  | 5      | 16 Never married  |
|  | 880        | 167   | 151    | 39 Married, spouse present or cohabited                   |
|  | 48         | 35  | 10     | 1 Divorced or separated                                   |
|  | 75         | 57  | 19     | 4 Widowed   |
|  |            |   |        | Job seeking in the past 1 year                            |
|  | 5          | 5   | 3      | 3 Ever sought, main reason why<br>an ideal job not found: |
|  | -          | 2   | 0      | 1 Expertise unfitted                                      |
|  | 0          | 1   | 1      | 1 Educational attainment unfitted                         |
|  | 1          | -   | -      | 0 Unpreferable pay  |
|  | -          | -   | 0      | - Unpreferable workplace location                         |
|  | -          | -   | 0      | 0 Unpreferable work hours                                 |
|  | 4          | 1   | 2      | 1 Age limited   |
|  | 0          | -   | -      | - Gender specified  |
|  | -          | -   | -      | - Language specified                                      |
|  | 0          | -   | -      | - Marital status specified                                |
|  | -          | 1   | -      | 1 Others  |
|  | 1020       | 303   | 182    | 57 Never sought   |

表61 15至64歲目前無工作已婚女性未來一年之工作意願

單位：千人

中華民國99年7月

| 項 目 別         | 總 計<br>Total | 有 工 作 意 願 ， 希 望 之 工 作 條 件 |   |                       |   |
|---------------|--------------|---------------------------|---|-----------------------|---|
|               |              | 計<br>Subtotal             | 職 業   |                       |   |
|               |              |                           | 民意代表、企業<br>主管及經理人員<br>Legislators, govern-<br>ment administrators,<br>business executives<br>& managers | 專業人員<br>Professionals | 技術員及助<br>理專業人員<br>Technicians<br>associate &<br>professionals |
| 總 計           | 2456         | 261                       | -   | 8                     | 34  |
| 目 前 年 齡       |              |                           |   |                       |   |
| 15 ~ 24 歲     | 30           | 3                         | -   | -                     | 0   |
| 15 ~ 19 歲     | 3            | -                         | -   | -                     | -   |
| 20 ~ 24 歲     | 27           | 3                         | -   | -                     | 0   |
| 25 ~ 49 歲     | 1097         | 201                       | -   | 6                     | 30  |
| 25 ~ 29 歲     | 79           | 11                        | -   | -                     | 2   |
| 30 ~ 34 歲     | 205          | 39                        | -   | 2                     | 4   |
| 35 ~ 39 歲     | 219          | 42                        | -   | 1                     | 8   |
| 40 ~ 44 歲     | 258          | 48                        | -   | 1                     | 8   |
| 45 ~ 49 歲     | 336          | 61                        | -   | 3                     | 8   |
| 50 ~ 64 歲     | 1330         | 58                        | -   | 2                     | 3   |
| 50 ~ 54 歲     | 435          | 32                        | -   | 1                     | 1   |
| 55 ~ 59 歲     | 508          | 20                        | -   | 1                     | 2   |
| 60 ~ 64 歲     | 387          | 6                         | -   | -                     | 0   |
| 教 育 程 度       |              |                           |   |                       |   |
| 國 中 及 以 下     | 1093         | 75                        | -   | -                     | 0   |
| 不 識 字 及 自 修   | 26           | 1                         | -   | -                     | -   |
| 國 小 及 以 下     | 670          | 31                        | -   | -                     | 0   |
| 國 中           | 397          | 43                        | -   | -                     | 0   |
| 高 中 ( 職 )     | 857          | 124                       | -   | 1                     | 14  |
| 高 中           | 226          | 25                        | -   | 0                     | 3   |
| 高 職           | 631          | 99                        | -   | 1                     | 11  |
| 大 專 及 以 上     | 507          | 63                        | -   | 7                     | 20  |
| 專 科           | 260          | 37                        | -   | 2                     | 8   |
| 大 學 及 以 上     | 247          | 26                        | -   | 5                     | 12  |
| 現 有 子 女 數     |              |                           |   |                       |   |
| 0 人           | 93           | 20                        | -   | 1                     | 3   |
| 1 人           | 353          | 50                        | -   | 3                     | 9   |
| 2 人           | 997          | 120                       | -   | 4                     | 17  |
| 3 人           | 728          | 61                        | -   | 1                     | 5   |
| 4 人           | 221          | 10                        | -   | -                     | 1   |
| 5 人 及 以 上     | 65           | 1                         | -   | -                     | 0   |
| 曾 生 育 過       | 2359         | 243                       | -   | 8                     | 31  |
| 有 6 歲 以 下 子 女 | 315          | 46                        | -   | 2                     | 9   |
| 無 6 歲 以 下 子 女 | 2044         | 196                       | -   | 5                     | 22  |
| 未 曾 生 育       | 97           | 18                        | -   | 1                     | 3   |

附註：同表60。



TABLE 61. NEXT YEAR'S WORK ASPIRATION OF CURRENTLY JOBLESS MARRIED WOMEN AGED 15-64 YEARS

Jul., 2010 Unit : Thousand Persons

| Work conditions expected, if willing to work |  |   |  |        | Item                            |
|--|--|---|--|--------|---------------------------------|
| Occupation                                   |  |   |  |        |                                 |
| 事務工作人員                                       | 服務工作人員及售貨員                                   | 農、林、漁牧工作人員  | 生產有關工人、機械設備操作工及體力工                         | 其他     |                                 |
| Clerks                                       | Service workers, shop & market sales workers | Agriculture, forestry, fishing and animal husbandry workers | Prod., machine operators & related workers | Others |                                 |
| 69   | 73   | 1   | 76   | -      | Total                           |
|  |  |   |  |        | Present age                     |
| 1  | 1  | -   | 0  | -      | 15 - 24 years                   |
| -  | -  | -   | -  | -      | 15 - 19 years                   |
| 1  | 1  | -   | 0  | -      | 20 - 24 years                   |
| 59   | 54   | 1   | 50   | -      | 25 - 49 years                   |
| 3  | 4  | -   | 2  | -      | 25 - 29 years                   |
| 15   | 8  | -   | 10   | -      | 30 - 34 years                   |
| 13   | 11   | 0   | 8  | -      | 35 - 39 years                   |
| 14   | 14   | 0   | 12   | -      | 40 - 44 years                   |
| 15   | 17   | 0   | 19   | -      | 45 - 49 years                   |
| 9  | 18   | 1   | 25   | -      | 50 - 64 years                   |
| 4  | 13   | 0   | 12   | -      | 50 - 54 years                   |
| 3  | 4  | 0   | 8  | -      | 55 - 59 years                   |
| 1  | 1  | -   | 4  | -      | 60 - 64 years                   |
|  |  |   |  |        | Educational attainment          |
| 2  | 26   | 1   | 45   | -      | Junior high & below             |
| 0  | 0  | 0   | 0  | -      | Illiterate & self-educated      |
| 0  | 8  | 1   | 22   | -      | Primary school & below          |
| 2  | 17   | 0   | 23   | -      | Junior high                     |
| 41   | 40   | -   | 28   | -      | Senior high (Vocational)        |
| 8  | 8  | -   | 6  | -      | Senior high                     |
| 33   | 32   | -   | 22   | -      | Vocational                      |
| 26   | 8  | -   | 3  | -      | Junior college & above          |
| 18   | 7  | -   | 2  | -      | Junior college                  |
| 8  | 1  | -   | 1  | -      | University & graduate school    |
|  |  |   |  |        | Number of children present have |
| 10   | 2  | -   | 4  | -      | 0 child                         |
| 14   | 14   | 1   | 10   | -      | 1 child                         |
| 30   | 37   | -   | 33   | -      | 2 children                      |
| 15   | 17   | 1   | 22   | -      | 3 children                      |
| 0  | 3  | -   | 6  | -      | 4 children                      |
| 0  | -  | -   | 0  | -      | 5 children and over             |
| 59   | 71   | 1   | 72   | -      | Those who ever gave births      |
| 16   | 12   | -   | 7  | -      | Have aged 6 years and under     |
| 43   | 59   | 1   | 65   | -      | No have aged 6 years and under  |
| 10   | 2  | -   | 4  | -      | Those who never gave births     |

Note : The same interpretation as shown in table 60.

表6 1 15至64歲目前無工作已婚女性未來一年之工作意願(續1)

單位：千人

中華民國99年7月

| 項 目 別                    | 有 工 作 意 願 ， 希 望 之 工 作 條 件           |                            |                            |                            |                            |
|--------------------------|-------------------------------------|----------------------------|----------------------------|----------------------------|----------------------------|
|                          | 收                                   |                            | 入                          |                            |                            |
|                          | 未滿15000元<br>Less than<br>NT\$ 15000 | 15000 ~<br>19999 元<br>NT\$ | 20000 ~<br>24999 元<br>NT\$ | 25000 ~<br>29999 元<br>NT\$ | 30000 ~<br>34999 元<br>NT\$ |
| 總 計                      | 6                                   | 27                         | 104                        | 67                         | 39                         |
| 目 前 年 齡                  |                                     |                            |                            |                            |                            |
| 15 ~ 24 歲                | 0                                   | -                          | 1                          | 1                          | -                          |
| 15 ~ 19 歲                | -                                   | -                          | -                          | -                          | -                          |
| 20 ~ 24 歲                | 0                                   | -                          | 1                          | 1                          | -                          |
| 25 ~ 49 歲                | 5                                   | 17                         | 79                         | 50                         | 33                         |
| 25 ~ 29 歲                | -                                   | 0                          | 3                          | 4                          | 3                          |
| 30 ~ 34 歲                | 1                                   | 3                          | 17                         | 9                          | 6                          |
| 35 ~ 39 歲                | 0                                   | 3                          | 17                         | 9                          | 9                          |
| 40 ~ 44 歲                | 2                                   | 4                          | 19                         | 11                         | 7                          |
| 45 ~ 49 歲                | 1                                   | 7                          | 23                         | 17                         | 8                          |
| 50 ~ 64 歲                | 1                                   | 9                          | 24                         | 16                         | 6                          |
| 50 ~ 54 歲                | -                                   | 5                          | 14                         | 9                          | 4                          |
| 55 ~ 59 歲                | 0                                   | 3                          | 9                          | 6                          | 1                          |
| 60 ~ 64 歲                | 1                                   | 2                          | 1                          | 1                          | 1                          |
| 教 育 程 度                  |                                     |                            |                            |                            |                            |
| 國 中 及 以 下<br>不 識 字 及 自 修 | 2                                   | 14                         | 41                         | 13                         | 3                          |
| 國 小 及 以 下                | 0                                   | 0                          | 0                          | 0                          | -                          |
| 國 中                      | 2                                   | 5                          | 16                         | 7                          | 1                          |
| 國 中 ( 職 )                | 0                                   | 9                          | 25                         | 5                          | 3                          |
| 高 中                      | 3                                   | 12                         | 48                         | 39                         | 16                         |
| 高 中                      | 1                                   | 3                          | 10                         | 8                          | 3                          |
| 高 職                      | 2                                   | 8                          | 38                         | 31                         | 14                         |
| 大 專 及 以 上<br>科 大 學 及 以 上 | 0                                   | 1                          | 15                         | 15                         | 20                         |
| 大 專 及 以 上                | 0                                   | 1                          | 12                         | 11                         | 11                         |
| 大 學 及 以 上                | -                                   | -                          | 3                          | 4                          | 9                          |
| 現 有 子 女 數                |                                     |                            |                            |                            |                            |
| 0 人                      | 0                                   | 3                          | 3                          | 4                          | 7                          |
| 1 人                      | 0                                   | 5                          | 18                         | 13                         | 11                         |
| 2 人                      | 4                                   | 8                          | 54                         | 32                         | 12                         |
| 3 人                      | 1                                   | 9                          | 25                         | 15                         | 8                          |
| 4 人                      | 0                                   | 2                          | 3                          | 3                          | 1                          |
| 5 人 及 以 上                | -                                   | -                          | 1                          | 0                          | -                          |
| 曾 生 育 過                  | 5                                   | 25                         | 101                        | 63                         | 32                         |
| 有 6 歲 以 下 子 女            | 1                                   | 1                          | 21                         | 11                         | 8                          |
| 無 6 歲 以 下 子 女            | 5                                   | 23                         | 80                         | 52                         | 24                         |
| 未 曾 生 育                  | 0                                   | 2                          | 3                          | 4                          | 7                          |

TABLE 61. NEXT YEAR'S WORK ASPIRATION OF CURRENTLY JOBLESS MARRIED WOMEN AGED 15-64 YEARS(Cont.1)

| Work conditions expected, if willing to work |                                    |                                    |  | Item                           |
|--|------------------------------------|------------------------------------|--|--------------------------------|
| Pay  |                                    |                                    |  |                                |
| 3 5 0 0 0 ~<br>3 9 9 9 9 元<br>NT\$           | 4 0 0 0 0 ~<br>4 9 9 9 9 元<br>NT\$ | 5 0 0 0 0 ~<br>5 9 9 9 9 元<br>NT\$ | 6 0 0 0 0 元<br>以 上<br>More than<br>NT\$60000 |                                |
| 7  | 9                                  | 1                                  | 1  | Total                          |
|  |                                    |                                    |  | Present age                    |
| 1  | -                                  | -                                  | -  | 15 - 24 years                  |
| -  | -                                  | -                                  | -  | 15 - 19 years                  |
| 1  | -                                  | -                                  | -  | 20 - 24 years                  |
| 6  | 9                                  | 1                                  | 1  | 25 - 49 years                  |
| 0  | -                                  | -                                  | -  | 25 - 29 years                  |
| 2  | 1                                  | -                                  | 0  | 30 - 34 years                  |
| 2  | 1                                  | -                                  | -  | 35 - 39 years                  |
| 2  | 2                                  | 1                                  | 0  | 40 - 44 years                  |
| 0  | 4                                  | -                                  | 0  | 45 - 49 years                  |
| 0  | 0                                  | 1                                  | 0  | 50 - 64 years                  |
| 0  | -                                  | -                                  | -  | 50 - 54 years                  |
| -  | 0                                  | 1                                  | 0  | 55 - 59 years                  |
| -  | -                                  | -                                  | -  | 60 - 64 years                  |
|  |                                    |                                    |  | Educational attainment         |
| 0  | 0                                  | 1                                  | -  | Junior high & below            |
| -  | -                                  | -                                  | -  | Illiterate & self-educated     |
| -  | 0                                  | -                                  | -  | Primary school & below         |
| 0  | -                                  | 1                                  | -  | Junior high                    |
| 3  | 3                                  | -                                  | 0  | Senior high (Vocational)       |
| 1  | -                                  | -                                  | -  | Senior high                    |
| 2  | 3                                  | -                                  | 0  | Vocational                     |
| 4  | 6                                  | 1                                  | 1  | Junior college & above         |
| 0  | 2                                  | -                                  | -  | Junior college                 |
| 4  | 4                                  | 1                                  | 1  | University & graduate school   |
|  |                                    |                                    |  | Number of children present     |
| 2  | 0                                  | -                                  | -  | have                           |
| 2  | 1                                  | -                                  | 1  | 0 child                        |
| 1  | 7                                  | 1                                  | 1  | 1 child                        |
| 2  | 1                                  | 1                                  | -  | 2 children                     |
| -  | 0                                  | -                                  | -  | 3 children                     |
| -  | -                                  | -                                  | -  | 4 children                     |
| -  | -                                  | -                                  | -  | 5 children and over            |
| 5  | 9                                  | 1                                  | 1  | Those who ever gave births     |
| 2  | 2                                  | -                                  | 0  | Have aged 6 years and under    |
| 3  | 6                                  | 1                                  | 1  | No have aged 6 years and under |
| 2  | 0                                  | -                                  | -  | Those who never give births    |

表6 1 15至64歲目前無工作已婚女性未來一年之工作意願(續2)

單位：千人

中華民國99年7月

| 項 目 別                    | 無 工 作 意 願 之 原 因： |   |                                    |                                  |                                  |
|--------------------------|------------------|---|------------------------------------|----------------------------------|----------------------------------|
|                          | 計<br>Subtotal    | 求 學 或 準 備 升 學<br>Attending schools<br>or preparing to | 想 生 育 或 再 生 育<br>Expect childbirth | 需 要 照 顧 小 孩<br>Need in childcare | 需 要 照 顧 老 人<br>Need in eldercare |
| 總 計                      | 2195             | 5   | 23                                 | 536                              | 146                              |
| 目 前 年 齡                  |                  |   |                                    |                                  |                                  |
| 15 ~ 24 歲                | 27               | 3   | 1                                  | 20                               | 1                                |
| 15 ~ 19 歲                | 3                | 1   | -                                  | 1                                | -                                |
| 20 ~ 24 歲                | 24               | 1   | 1                                  | 19                               | 1                                |
| 25 ~ 49 歲                | 896              | 2   | 21                                 | 448                              | 46                               |
| 25 ~ 29 歲                | 69               | -   | 6                                  | 56                               | 1                                |
| 30 ~ 34 歲                | 166              | 0   | 9                                  | 137                              | 2                                |
| 35 ~ 39 歲                | 177              | -   | 4                                  | 125                              | 5                                |
| 40 ~ 44 歲                | 210              | -   | 2                                  | 86                               | 14                               |
| 45 ~ 49 歲                | 275              | 1   | 0                                  | 44                               | 24                               |
| 50 ~ 64 歲                | 1272             | -   | -                                  | 68                               | 99                               |
| 50 ~ 54 歲                | 403              | -   | -                                  | 27                               | 33                               |
| 55 ~ 59 歲                | 487              | -   | -                                  | 26                               | 36                               |
| 60 ~ 64 歲                | 381              | -   | -                                  | 14                               | 29                               |
| 教 育 程 度                  |                  |   |                                    |                                  |                                  |
| 國 中 及 以 下<br>不 識 字 及 自 修 | 1018             | -   | 1                                  | 112                              | 84                               |
| 國 小 及 以 下                | 25               | -   | -                                  | 2                                | 3                                |
| 國 中                      | 639              | -   | 0                                  | 44                               | 53                               |
| 國 中                      | 355              | -   | 1                                  | 67                               | 29                               |
| 高 中 ( 職 )                | 733              | -   | 11                                 | 245                              | 43                               |
| 高 中                      | 201              | -   | 3                                  | 59                               | 14                               |
| 高 職                      | 532              | -   | 8                                  | 185                              | 29                               |
| 大 專 及 以 上                | 444              | 5   | 11                                 | 179                              | 19                               |
| 專 科 及 以 上                | 223              | 0   | 4                                  | 94                               | 13                               |
| 大 學 及 以 上                | 221              | 4   | 7                                  | 85                               | 6                                |
| 現 有 子 女 數                |                  |   |                                    |                                  |                                  |
| 0 人                      | 73               | 3   | 12                                 | 2                                | 10                               |
| 1 人                      | 304              | 1   | 9                                  | 143                              | 13                               |
| 2 人                      | 876              | 1   | 1                                  | 251                              | 51                               |
| 3 人                      | 667              | -   | 0                                  | 110                              | 53                               |
| 4 人                      | 211              | -   | -                                  | 23                               | 14                               |
| 5 人 及 以 上                | 64               | -   | -                                  | 5                                | 5                                |
| 曾 生 育 過                  | 2116             | 2   | 10                                 | 533                              | 136                              |
| 有 6 歲 以 下 子 女            | 269              | 1   | 9                                  | 245                              | 1                                |
| 無 6 歲 以 下 子 女            | 1848             | 1   | 1                                  | 288                              | 135                              |
| 未 曾 生 育                  | 79               | 3   | 12                                 | 3                                | 10                               |

TABLE 61. NEXT YEAR'S WORK ASPIRATION OF CURRENTLY JOBLESS MARRIED WOMEN AGED 15-64 YEARS(Cont.2)

| Why not willing to work                |            |   |        | Item                           |
|--|------------|---|--------|--------------------------------|
| 家庭經濟尚可，<br>不需外出工作                      | 健康不良       | 擔心與社會脫節<br>無法勝任工作   | 其他     |                                |
| Fair family finance no<br>need to work | Ill health | Worry about<br>incapability stemmed<br>from disconnection<br>with society | Others |                                |
| 1002                                   | 259        | 180   | 45     | Total                          |
|  |            |   |        | Present age                    |
| 1                                      | -          | -   | -      | 15 - 24 years                  |
| -                                      | -          | -   | -      | 15 - 19 years                  |
| 1                                      | -          | -   | -      | 20 - 24 years                  |
| 258                                    | 61         | 52  | 9      | 25 - 49 years                  |
| 5                                      | 1          | 0   | -      | 25 - 29 years                  |
| 12                                     | 5          | 1   | 0      | 30 - 34 years                  |
| 26                                     | 12         | 4   | 1      | 35 - 39 years                  |
| 77                                     | 17         | 13  | 2      | 40 - 44 years                  |
| 138                                    | 27         | 33  | 6      | 45 - 49 years                  |
| 744                                    | 198        | 129   | 36     | 50 - 64 years                  |
| 236                                    | 50         | 48  | 9      | 50 - 54 years                  |
| 293                                    | 70         | 47  | 14     | 55 - 59 years                  |
| 215                                    | 78         | 33  | 13     | 60 - 64 years                  |
|  |            |   |        | Educational attainment         |
| 489                                    | 180        | 118   | 34     | Junior high & below            |
| 7                                      | 9          | 4   | 0      | Illiterate & self-educated     |
| 310                                    | 133        | 75  | 23     | Primary school & below         |
| 171                                    | 38         | 39  | 10     | Junior high                    |
| 318                                    | 57         | 51  | 7      | Senior high (Vocational)       |
| 91                                     | 15         | 17  | 2      | Senior high                    |
| 227                                    | 43         | 35  | 5      | Vocational                     |
| 196                                    | 21         | 11  | 4      | Junior college & above         |
| 90                                     | 13         | 7   | 2      | Junior college                 |
| 105                                    | 8          | 4   | 2      | University & graduate school   |
|  |            |   |        | Number of children present     |
| 27                                     | 14         | 4   | 1      | have                           |
| 91                                     | 30         | 15  | 2      | 0 child                        |
| 408                                    | 79         | 73  | 12     | 1 child                        |
| 341                                    | 82         | 60  | 20     | 2 children                     |
| 103                                    | 38         | 24  | 9      | 3 children                     |
| 32                                     | 16         | 5   | 2      | 4 children                     |
|  |            |   |        | 5 children and over            |
| 972                                    | 244        | 176   | 44     | Those who ever gave births     |
| 10                                     | 2          | 1   | -      | Have aged 6 years and under    |
| 962                                    | 243        | 175   | 44     | No have aged 6 years and under |
| 30                                     | 14         | 5   | 1      | Those who never gave births    |

Unit : Thousand Persons

表61 15至64歲目前無工作已婚女性未來一年之工作意願(續3)

|                               |              | 中華民國99年7月     |   |                       |   |
|-------------------------------|--------------|---------------|---|-----------------------|---|
| 單位：千人                         |              | 有工作意願，希望之工作條件 |   |                       |   |
| 項 目 別                         | 總 計<br>Total | 計<br>Subtotal | 職 業   |                       |   |
|                               |              |               | 民意代表、企業<br>主管及經理人員<br>Legislators, govern-<br>ment administrators,<br>business executives<br>& managers | 專業人員<br>Professionals | 技 術 員 及 助<br>理 專 業 人 員<br>Technicians<br>associate &<br>professionals |
| 工 作 經 驗                       |              |               |   |                       |   |
| 曾 經 工 作 過                     | 1984         | 242           | -   | 8                     | 33  |
| 曾 因 結 婚 離 職                   | 937          | 83            | -   | 1                     | 8   |
| 曾 因 生 育 離 職                   | 516          | 69            | -   | 3                     | 11  |
| 曾 因 其 他 原 因 離 職               | 545          | 93            | -   | 4                     | 14  |
| 未 曾 工 作 過                     | 473          | 19            | -   | 0                     | 1   |
| 丈 夫 工 作 情 形                   |              |               |   |                       |   |
| 目 前 有 工 作，工 作 收 入             | 1343         | 160           | -   | 7                     | 22  |
| 無 酬 家 屬 工 作 者                 | 12           | 1             | -   | -                     | -   |
| 有 酬 工 作 者                     | 1331         | 159           | -   | 7                     | 22  |
| 未 滿 15,000元                   | 44           | 3             | -   | 0                     | -   |
| 15,000~19,999元                | 34           | 5             | -   | -                     | 0   |
| 20,000~24,999元                | 84           | 11            | -   | -                     | 1   |
| 25,000~29,999元                | 113          | 17            | -   | -                     | 1   |
| 30,000~34,999元                | 221          | 31            | -   | -                     | 2   |
| 35,000~39,999元                | 146          | 20            | -   | 1                     | 4   |
| 40,000~49,999元                | 248          | 27            | -   | 1                     | 2   |
| 50,000~59,999元                | 196          | 25            | -   | 3                     | 6   |
| 60,000元以上                     | 244          | 20            | -   | 2                     | 7   |
| 目 前 無 工 作(含 現 役 軍 人)或 不 在 戶 內 | 1113         | 102           | -   | 1                     | 11  |
| 過 去 一 年 找 工 作 情 形             |              |               |   |                       |   |
| 有，未 找 到 理 想 工 作 之 主 要 原 因：    | 171          | 149           | -   | 4                     | 17  |
| 專 長 不 合                       | 38           | 34            | -   | 1                     | 4   |
| 教 育 程 度 不 合                   | 11           | 8             | -   | 0                     | 0   |
| 特 遇 不 合                       | 16           | 15            | -   | -                     | 2   |
| 工 作 地 點 不 合                   | 13           | 12            | -   | -                     | 1   |
| 工 作 時 間 不 合                   | 21           | 18            | -   | 1                     | 3   |
| 年 齡 限 制                       | 66           | 58            | -   | 2                     | 7   |
| 性 別 限 制                       | 0            | -             | -   | -                     | -   |
| 語 言 限 制                       | -            | -             | -   | -                     | -   |
| 婚 姻 狀 況 限 制                   | 3            | 2             | -   | 0                     | 0   |
| 其 他                           | 2            | 2             | -   | 0                     | 0   |
| 未 去 找 工 作                     | 2286         | 113           | -   | 5                     | 16  |

TABLE 61. NEXT YEAR'S WORK ASPIRATION OF CURRENTLY JOBLESS MARRIED WOMEN AGED 15-64 YEARS(Cont.3)

| Work conditions expected, if willing to work |  |   |  |        | Item  |
|--|--|---|--|--------|---|
| Occupation                                   |  |   |  |        |   |
| 事務工作人員                                       | 服務工作人員及售貨員                                   | 農、林、漁、牧工作人員   | 生產有關工人、機械設備操作工及體力工                         | 其他     |   |
| Clerks                                       | Service workers, shop & market sales workers | Agriculture, forestry, fishing and animal husbandry workers | Prod., machine operators & related workers | Others |   |
|  |  |   |  |        | Work experience   |
| 66   | 68   | 1   | 67   | -      | Ever had a job  |
| 22   | 26   | -   | 26   | -      | Ever quitted because of marriage                          |
| 22   | 17   | 1   | 15   | -      | Ever quitted because of childbirth                        |
| 22   | 26   | 1   | 27   | -      | Ever quitted because of other reasons                     |
| 3  | 5  | 0   | 9  | -      | Never have a job  |
|  |  |   |  |        | Husband's employment status                               |
| 46   | 38   | 0   | 46   | -      | Currently have a job and his income                       |
| -  | 0  | -   | 0  | -      | Unpaid family workers                                     |
| 46   | 38   | 0   | 46   | -      | Paid workers  |
| 0  | 0  | -   | 2  | -      | Less than NT\$ 15,000                                     |
| 0  | 1  | 0   | 3  | -      | NT\$ 15,000 - 19,999                                      |
| 1  | 3  | -   | 6  | -      | NT\$ 20,000 - 24,999                                      |
| 3  | 4  | 0   | 8  | -      | NT\$ 25,000 - 29,999                                      |
| 13   | 9  | -   | 8  | -      | NT\$ 30,000 - 34,999                                      |
| 5  | 6  | -   | 5  | -      | NT\$ 35,000 - 39,999                                      |
| 10   | 7  | -   | 7  | -      | NT\$ 40,000 - 49,999                                      |
| 7  | 6  | -   | 4  | -      | NT\$ 50,000 - 59,999                                      |
| 6  | 2  | -   | 2  | -      | More than NT\$ 60,000                                     |
| 23   | 35   | 1   | 30   | -      | Currently jobless incl. soldiers or not live in household |
|  |  |   |  |        | Job seeking in the past 1 year                            |
| 39   | 42   | 1   | 45   | -      | Ever sought, main reason why an ideal job not found:      |
| 13   | 9  | 0   | 8  | -      | Expertise unfitted  |
| 2  | 1  | 0   | 4  | -      | Educational attainment unfitted                           |
| 6  | 5  | -   | 2  | -      | Unpreferable pay  |
| 4  | 3  | 0   | 4  | -      | Unpreferable workplace location                           |
| 5  | 4  | -   | 6  | -      | Unpreferable work hours                                   |
| 8  | 20   | 0   | 21   | -      | Age limited   |
| -  | -  | -   | -  | -      | Gender specified  |
| -  | -  | -   | -  | -      | Language specified  |
| 1  | 1  | -   | 0  | -      | Marital status specified                                  |
| 1  | 0  | -   | 0  | -      | Others  |
| 30   | 31   | 0   | 31   | -      | Never sought  |

Unit : Thousand Persons

表6 1 15至64歲目前無工作已婚女性未來一年之工作意願(續4)

單位：千人

中華民國99年7月

| 項 目 別                           | 有 工 作 意 願 ， 希 望 之 工 作 條 件           |                            |                            |                            |                            |
|---------------------------------|-------------------------------------|----------------------------|----------------------------|----------------------------|----------------------------|
|                                 | 收 入                                 |                            |                            |                            |                            |
|                                 | 未滿15000元<br>Less than<br>NT\$ 15000 | 15000 ~<br>19999 元<br>NT\$ | 20000 ~<br>24999 元<br>NT\$ | 25000 ~<br>29999 元<br>NT\$ | 30000 ~<br>34999 元<br>NT\$ |
| 工 作 經 驗                         |                                     |                            |                            |                            |                            |
| 曾 經 工 作 過                       | 5                                   | 22                         | 96                         | 63                         | 37                         |
| 曾 因 結 婚 離 職                     | 2                                   | 11                         | 35                         | 20                         | 12                         |
| 曾 因 生 育 離 職                     | 1                                   | 6                          | 27                         | 19                         | 9                          |
| 曾 因 其 他 原 因 離 職                 | 3                                   | 6                          | 36                         | 24                         | 16                         |
| 未 曾 工 作 過                       | 0                                   | 4                          | 8                          | 4                          | 2                          |
| 丈 夫 工 作 情 形                     |                                     |                            |                            |                            |                            |
| 目 前 有 工 作 ， 工 作 收 入             | 4                                   | 14                         | 61                         | 42                         | 25                         |
| 無 酬 家 屬 工 作 者                   | -                                   | -                          | 1                          | -                          | -                          |
| 有 酬 工 作 者                       | 4                                   | 14                         | 61                         | 42                         | 25                         |
| 未 滿 15,000 元                    | 0                                   | 2                          | 1                          | 1                          | -                          |
| 15,000~19,999元                  | 0                                   | 2                          | 1                          | 1                          | -                          |
| 20,000~24,999元                  | -                                   | 3                          | 6                          | 2                          | 1                          |
| 25,000~29,999元                  | 1                                   | 2                          | 9                          | 5                          | 1                          |
| 30,000~34,999元                  | 0                                   | 2                          | 15                         | 9                          | 3                          |
| 35,000~39,999元                  | 0                                   | 1                          | 6                          | 9                          | 3                          |
| 40,000~49,999元                  | 2                                   | 1                          | 11                         | 7                          | 5                          |
| 50,000~59,999元                  | 1                                   | 2                          | 7                          | 5                          | 7                          |
| 60,000 元 以 上                    | 0                                   | 1                          | 5                          | 3                          | 6                          |
| 目 前 無 工 作 (含 現 役 軍 人) 或 不 在 戶 內 | 1                                   | 12                         | 43                         | 26                         | 14                         |
| 過 去 一 年 找 工 作 情 形               |                                     |                            |                            |                            |                            |
| 有 ， 未 找 到 理 想 工 作 之 主 要 原 因 ：   | 2                                   | 19                         | 59                         | 37                         | 21                         |
| 專 長 不 合                         | 1                                   | 5                          | 12                         | 7                          | 6                          |
| 教 育 程 度 不 合                     | -                                   | 0                          | 5                          | 3                          | 0                          |
| 待 遇 不 合                         | -                                   | 1                          | 6                          | 1                          | 4                          |
| 工 作 地 點 不 合                     | 1                                   | 1                          | 5                          | 2                          | 3                          |
| 工 作 時 間 不 合                     | 0                                   | 2                          | 6                          | 7                          | 3                          |
| 年 齡 限 制                         | 0                                   | 9                          | 24                         | 17                         | 5                          |
| 性 別 限 制                         | -                                   | -                          | -                          | -                          | -                          |
| 語 言 限 制                         | -                                   | -                          | -                          | -                          | -                          |
| 婚 姻 狀 況 限 制                     | -                                   | 0                          | 1                          | 1                          | 0                          |
| 其 他                             | -                                   | 0                          | 1                          | 0                          | 0                          |
| 未 去 找 工 作                       | 4                                   | 8                          | 45                         | 30                         | 18                         |



TABLE 61. NEXT YEAR'S WORK ASPIRATION OF CURRENTLY JOBLESS MARRIED WOMEN AGED 15-64 YEARS(Cont.4)

| Jul., 2010                                   |                            |                            |  | Unit : Thousand Persons                                     |
|--|----------------------------|----------------------------|--|---|
| Work conditions expected, if willing to work |                            |                            |  | Item  |
| Pay  |                            |                            |  |   |
| 35000 ~<br>39999 元<br>NT\$                   | 40000 ~<br>49999 元<br>NT\$ | 50000 ~<br>59999 元<br>NT\$ | 60000 元<br>以 上<br>More than<br>NT\$60000 |   |
|  |                            |                            |  | Work experience   |
|  | 7                          | 9                          | 1  | 1 Ever had a job  |
|  | 1                          | 1                          | 0  | - Ever quitted because of marriage                          |
|  | 3                          | 3                          | 1  | 0 Ever quitted because of childbirth                        |
|  | 3                          | 4                          | 0  | 1 Ever quitted because of other reasons                     |
|  | 0                          | -                          | -  | - Never have a job  |
|  |                            |                            |  | Husband's employment status                                 |
|  | 5                          | 6                          | 1  | 1 Currently have a job and his income                       |
|  | -                          | -                          | -  | - Unpaid family workers                                     |
|  | 5                          | 6                          | 1  | 1 Paid workers  |
|  | 0                          | -                          | -  | - Less than NT\$ 15,000                                     |
|  | -                          | -                          | -  | - NT\$ 15,000 - 19,999                                      |
|  | -                          | -                          | -  | - NT\$ 20,000 - 24,999                                      |
|  | -                          | -                          | -  | - NT\$ 25,000 - 29,999                                      |
|  | 1                          | 1                          | -  | - NT\$ 30,000 - 34,999                                      |
|  | 0                          | 0                          | -  | - NT\$ 35,000 - 39,999                                      |
|  | 1                          | 0                          | -  | - NT\$ 40,000 - 49,999                                      |
|  | 1                          | 2                          | 1  | - NT\$ 50,000 - 59,999                                      |
|  | 2                          | 3                          | -  | 1 More than NT\$ 60,000                                     |
|  | 2                          | 2                          | 0  | 1 Currently jobless incl. soldiers or not live in household |
|  |                            |                            |  | Job seeking in the past 1 year                              |
|  | 5                          | 3                          | 1  | 1 Ever sought, main reason why an ideal job not found:      |
|  | 1                          | 1                          | -  | - Expertise unfitted  |
|  | 0                          | -                          | -  | - Educational attainment unfitted                           |
|  | 2                          | -                          | 1  | 0 Unpreferable pay  |
|  | 1                          | -                          | 0  | - Unpreferable workplace location                           |
|  | -                          | 0                          | -  | 0 Unpreferable work hours                                   |
|  | 0                          | 2                          | -  | 1 Age limited   |
|  | -                          | -                          | -  | - Gender specified  |
|  | -                          | -                          | -  | - Language specified  |
|  | 0                          | -                          | -  | - Marital status specified                                  |
|  | -                          | 0                          | -  | - Others  |
|  | 3                          | 5                          | 0  | - Never sought  |

表6 1 15至64歲目前無工作已婚女性未來一年之工作意願(續完)

單位：千人

中華民國99年7月

| 項 目 別                            | 無 工 作 意 願 ， 原 因： |   |                              |                             |                             |
|----------------------------------|------------------|---|------------------------------|-----------------------------|-----------------------------|
|                                  | 計<br>Subtotal    | 求學或準備升學<br>Attending schools<br>or preparing to | 想生育或再生育<br>Expect childbirth | 需要照顧小孩<br>Need in childcare | 需要照顧老人<br>Need in eldercare |
| 工 作 經 驗                          |                  |   |                              |                             |                             |
| 曾 經 工 作 過                        | 1741             | 2   | 19                           | 437                         | 107                         |
| 曾 因 結 婚 離 職                      | 854              | 0   | 11                           | 212                         | 57                          |
| 曾 因 生 育 離 職                      | 448              | 0   | 4                            | 174                         | 23                          |
| 曾 因 其 他 原 因 離 職                  | 451              | 1   | 3                            | 54                          | 29                          |
| 未 曾 工 作 過                        | 454              | 3   | 4                            | 98                          | 39                          |
| 丈 夫 工 作 情 形                      |                  |   |                              |                             |                             |
| 目 前 有 工 作 ， 工 作 收 入              | 1183             | 3   | 18                           | 423                         | 63                          |
| 無 酬 家 屬 工 作 者                    | 12               | -   | 1                            | 8                           | 0                           |
| 有 酬 工 作 者                        | 1172             | 3   | 18                           | 415                         | 63                          |
| 未 滿 1 5 , 0 0 0 元                | 41               | -   | -                            | 7                           | 3                           |
| 1 5 , 0 0 0 ~ 1 9 , 9 9 9 元      | 29               | -   | -                            | 5                           | 1                           |
| 2 0 , 0 0 0 ~ 2 4 , 9 9 9 元      | 73               | -   | 0                            | 19                          | 5                           |
| 2 5 , 0 0 0 ~ 2 9 , 9 9 9 元      | 96               | 1   | 2                            | 32                          | 7                           |
| 3 0 , 0 0 0 ~ 3 4 , 9 9 9 元      | 190              | 0   | 5                            | 79                          | 11                          |
| 3 5 , 0 0 0 ~ 3 9 , 9 9 9 元      | 126              | 0   | 3                            | 53                          | 7                           |
| 4 0 , 0 0 0 ~ 4 9 , 9 9 9 元      | 222              | 1   | 5                            | 96                          | 11                          |
| 5 0 , 0 0 0 ~ 5 9 , 9 9 9 元      | 171              | 1   | 2                            | 64                          | 9                           |
| 6 0 , 0 0 0 元 以 上                | 224              | -   | 1                            | 61                          | 8                           |
| 目 前 無 工 作 (含 現 役 軍 人 ) 或 不 在 戶 內 | 1012             | 2   | 4                            | 113                         | 83                          |
| 過 去 一 年 找 工 作 情 形                |                  |   |                              |                             |                             |
| 有 ， 未 找 到 理 想 工 作 之 主 要 原 因：     | 22               | -   | 3                            | 5                           | 2                           |
| 專 長 不 合                          | 4                | -   | 2                            | 0                           | -                           |
| 教 育 程 度 不 合                      | 3                | -   | -                            | 1                           | 0                           |
| 特 遇 不 合                          | 2                | -   | 1                            | 1                           | -                           |
| 工 作 地 點 不 合                      | 1                | -   | 0                            | 0                           | -                           |
| 工 作 時 間 不 合                      | 3                | -   | -                            | 2                           | -                           |
| 年 齡 限 制                          | 9                | -   | -                            | 0                           | 2                           |
| 性 別 限 制                          | 0                | -   | -                            | -                           | -                           |
| 語 言 限 制                          | -                | -   | -                            | -                           | -                           |
| 婚 姻 狀 況 限 制                      | 1                | -   | -                            | 0                           | -                           |
| 其 他                              | 0                | -   | -                            | -                           | 0                           |
| 未 去 找 工 作                        | 2173             | 5   | 20                           | 530                         | 144                         |

TABLE 61. NEXT YEAR'S WORK ASPIRATION OF CURRENTLY JOBLESS MARRIED WOMEN AGED 15-64 YEARS(Cont. End)

| Jul., 2010                             |            |   |        | Unit : Thousand Persons                                   |
|--|------------|---|--------|---|
| Why not willing to work                |            |   |        | Item  |
| 家庭經濟尚可，<br>不需外出工作                      | 健康不良       | 擔心與社會脫節<br>無法勝任工作   | 其他     |   |
| Fair family finance no<br>need to work | Ill health | Worry about<br>incapability stemmed<br>from disconnection<br>with society | Others |   |
|  |            |   |        | Work experience   |
| 816                                    | 189        | 133   | 38     | Ever had a job  |
| 404                                    | 74         | 78  | 18     | Ever quitted because of marriage                          |
| 174                                    | 34         | 31  | 6      | Ever quitted because of childbirth                        |
| 262                                    | 82         | 25  | 14     | Ever quitted because of other reasons                     |
| 187                                    | 69         | 47  | 7      | Never have a job  |
|  |            |   |        | Husband's employment status                               |
| 496                                    | 80         | 88  | 12     | Currently have a job and his income                       |
| 3                                      | 0          | -   | -      | Unpaid family workers                                     |
| 493                                    | 80         | 88  | 12     | Paid workers  |
| 16                                     | 7          | 6   | 2      | Less than NT\$ 15,000                                     |
| 12                                     | 4          | 5   | 1      | NT\$ 15,000 - 19,999                                      |
| 26                                     | 14         | 8   | 2      | NT\$ 20,000 - 24,999                                      |
| 35                                     | 7          | 12  | 1      | NT\$ 25,000 - 29,999                                      |
| 66                                     | 12         | 16  | 1      | NT\$ 30,000 - 34,999                                      |
| 36                                     | 10         | 15  | 1      | NT\$ 35,000 - 39,999                                      |
| 82                                     | 13         | 13  | 2      | NT\$ 40,000 - 49,999                                      |
| 78                                     | 9          | 7   | 1      | NT\$ 50,000 - 59,999                                      |
| 144                                    | 6          | 4   | 1      | More than NT\$ 60,000                                     |
| 506                                    | 178        | 93  | 33     | Currently jobless incl. soldiers or not live in household |
|  |            |   |        | Job seeking in the past 1 year                            |
| 4                                      | 4          | 3   | 1      | Ever sought, main reason why an ideal job not found:      |
| -                                      | 2          | 0   | -      | Expertise unfitted  |
| 0                                      | 1          | 1   | -      | Educational attainment unfitted                           |
| 0                                      | -          | -   | -      | Unpreferable pay  |
| -                                      | -          | 0   | -      | Unpreferable workplace location                           |
| -                                      | -          | 0   | 0      | Unpreferable work hours                                   |
| 3                                      | 1          | 2   | 1      | Age limited   |
| 0                                      | -          | -   | -      | Gender specified  |
| -                                      | -          | -   | -      | Language specified  |
| 0                                      | -          | -   | -      | Marital status specified                                  |
| -                                      | -          | -   | -      | Others  |
| 999                                    | 255        | 177   | 44     | Never sought  |

表62 25至49歲未婚女性之未婚原因及未來結婚之意願

單位：千人

中華民國99年7月

| 項 目 別     | 總 計<br>Total | 即將在半年<br>內結(訂)婚<br>Going to<br>marry<br>(be engaged)<br>in the<br>next<br>6 months | 未 婚 原 因         |   |                       |                          |                       |                             |
|-----------|--------------|--|-----------------|---|-----------------------|--------------------------|-----------------------|-----------------------------|
|           |              |  | 小 計<br>Subtotal | 最 主 要 Main reason                               |                       |                          |                       |                             |
|           |              |  |                 | 尚未遇到<br>適婚對象<br>Never met<br>suitable<br>person | 工作因素<br>Job<br>reason | 求學因素<br>School<br>reason | 年齡因素<br>Age<br>reason | 經濟因素<br>Financial<br>reason |
| 總 計       | 1447         | 49   | 1398            | 874   | 79                    | 43                       | 68                    | 164                         |
| 目 前 年 齡   |              |  |                 |   |                       |                          |                       |                             |
| 25 ~ 49 歲 | 1447         | 49   | 1398            | 874   | 79                    | 43                       | 68                    | 164                         |
| 25 ~ 29 歲 | 701          | 30   | 671             | 413   | 49                    | 37                       | 24                    | 95                          |
| 30 ~ 34 歲 | 380          | 13   | 368             | 249   | 20                    | 5                        | 7                     | 43                          |
| 35 ~ 39 歲 | 177          | 6  | 171             | 114   | 4                     | 1                        | 9                     | 14                          |
| 40 ~ 44 歲 | 121          | -  | 121             | 69  | 4                     | -                        | 13                    | 9                           |
| 45 ~ 49 歲 | 68           | 0  | 68              | 28  | 2                     | -                        | 14                    | 3                           |
| 教 育 程 度   |              |  |                 |   |                       |                          |                       |                             |
| 國 中 及 以 下 | 70           | 1  | 69              | 29  | 1                     | -                        | 7                     | 10                          |
| 國 小 及 以 下 | 10           | -  | 10              | 1   | -                     | -                        | 2                     | 1                           |
| 國 中       | 60           | 1  | 58              | 28  | 1                     | -                        | 5                     | 10                          |
| 高 中 ( 職 ) | 344          | 11   | 333             | 197   | 16                    | 0                        | 18                    | 47                          |
| 高 中       | 73           | 1  | 72              | 43  | 5                     | -                        | 4                     | 7                           |
| 高 職       | 271          | 10   | 260             | 154   | 11                    | 0                        | 13                    | 39                          |
| 大 專 及 以 上 | 1034         | 37   | 997             | 647   | 62                    | 43                       | 43                    | 107                         |
| 專 科       | 308          | 6  | 302             | 192   | 13                    | 1                        | 17                    | 43                          |
| 大 學 及 以 上 | 726          | 31   | 695             | 456   | 49                    | 41                       | 26                    | 65                          |
| 地 區 別     |              |  |                 |   |                       |                          |                       |                             |
| 北 部 區 域   | 699          | 27   | 672             | 442   | 33                    | 22                       | 21                    | 69                          |
| 中 部 區 域   | 327          | 13   | 313             | 184   | 17                    | 8                        | 18                    | 49                          |
| 南 部 區 域   | 390          | 8  | 382             | 228   | 27                    | 13                       | 28                    | 42                          |
| 東 部 區 域   | 32           | 1  | 31              | 20  | 2                     | 0                        | 0                     | 4                           |

附註：同表11之附註2。

TABLE 62. UNMARRIED REASONS AND FUTURE MARRIED ASPIRATION OF UNMARRIED WOMEN  
AGED 25-49 YEARS

Jul., 2010

Unit : Thousand Persons

| Unmarried reasons   |  |               |  |                       |                          |                       |                             |   | Item                         |
|---|--|---------------|--|-----------------------|--------------------------|-----------------------|-----------------------------|---|------------------------------|
|   |  |               | Secondly reason                                  |                       |                          |                       |                             |   |                              |
| 不願承擔<br>家庭責任<br>Unwilling<br>to take<br>family<br>responsi-<br>bility | 擔心婚姻<br>不幸福<br>Worry to<br>have<br>unsuitable<br>union | 其 他<br>Others | 尚未遇到<br>適婚對象<br>Never meet<br>suitable<br>person | 工作因素<br>Job<br>reason | 求學因素<br>School<br>reason | 年齡因素<br>Age<br>reason | 經濟因素<br>Financial<br>reason | 不願承擔<br>家庭責任<br>Unwilling<br>to take<br>family<br>responsi-<br>bility |                              |
| 44  | 87   | 40            | 139  | 159                   | 12                       | 95                    | 224                         | 61  | Total                        |
| Present age   |  |               |  |                       |                          |                       |                             |   |                              |
| 44  | 87   | 40            | 139  | 159                   | 12                       | 95                    | 224                         | 61  | 25 - 49 years                |
| 17  | 27   | 8             | 72   | 88                    | 9                        | 28                    | 119                         | 28  | 25 - 29 years                |
| 8   | 26   | 10            | 30   | 39                    | 2                        | 18                    | 70                          | 14  | 30 - 34 years                |
| 6   | 13   | 10            | 12   | 19                    | -                        | 13                    | 21                          | 7   | 35 - 39 years                |
| 9   | 11   | 5             | 13   | 10                    | 0                        | 24                    | 9                           | 8   | 40 - 44 years                |
| 4   | 9  | 7             | 12   | 3                     | 0                        | 11                    | 5                           | 3   | 45 - 49 years                |
| Educational attainment  |  |               |  |                       |                          |                       |                             |   |                              |
| 1   | 9  | 11            | 6  | 1                     | -                        | 8                     | 11                          | 5   | Junior high & below          |
| 0   | 1  | 5             | 1  | -                     | -                        | 1                     | 1                           | 0   | Primary school & below       |
| 1   | 8  | 6             | 5  | 1                     | -                        | 8                     | 10                          | 5   | Junior high                  |
| 14  | 26   | 15            | 36   | 32                    | 2                        | 25                    | 60                          | 13  | Senior high (Vocational)     |
| 1   | 5  | 6             | 9  | 8                     | -                        | 5                     | 9                           | 3   | Senior high                  |
| 13  | 21   | 9             | 27   | 24                    | 2                        | 20                    | 51                          | 11  | Vocational                   |
| 28  | 52   | 14            | 97   | 125                   | 10                       | 62                    | 153                         | 42  | Junior college & above       |
| 8   | 21   | 7             | 35   | 31                    | 1                        | 19                    | 51                          | 16  | Junior college               |
| 20  | 30   | 7             | 62   | 95                    | 9                        | 43                    | 101                         | 27  | University & graduate school |
| Region  |  |               |  |                       |                          |                       |                             |   |                              |
| 20  | 41   | 23            | 55   | 77                    | 3                        | 42                    | 98                          | 40  | Northern region              |
| 13  | 18   | 6             | 35   | 32                    | 3                        | 22                    | 56                          | 10  | Central region               |
| 11  | 26   | 8             | 46   | 46                    | 6                        | 30                    | 64                          | 10  | Southern region              |
| 0   | 2  | 2             | 2  | 3                     | -                        | 1                     | 5                           | 1   | Eastern region               |

Note : The same interpretation as shown in table 11 note 2.

表62 25至49歲未婚女性之未婚原因及未來結婚之意願(續1)

單位：千人

中華民國99年7月

| 項 目 別     | 未 來 會 考 慮 結 婚 者 Willing to marry                       |               |                 |   |                       |                          |                       |                             |    |   |
|-----------|--|---------------|-----------------|---|-----------------------|--------------------------|-----------------------|-----------------------------|----|---|
|           |  |               | 小 計<br>Subtotal | 目前仍未婚之最主要原因 Main reason for keeping single so far |                       |                          |                       |                             |    | 不願承擔<br>家庭責任<br>Unwilling<br>to take<br>family<br>responsi-<br>bility |
|           | 擔心婚姻<br>不幸福<br>Worry to<br>have<br>unsuitable<br>union | 其 他<br>Others |                 | 尚未遇到<br>適婚對象<br>Never meet<br>suitable<br>person  | 工作因素<br>Job<br>reason | 求學因素<br>School<br>reason | 年齡因素<br>Age<br>reason | 經濟因素<br>Financial<br>reason |    |   |
| 總 計       | 172  | 3             | 1140            | 783   | 72                    | 41                       | 39                    | 136                         | 17 |   |
| 目 前 年 齡   |  |               |                 |   |                       |                          |                       |                             |    |   |
| 25 ~ 49 歲 | 172  | 3             | 1140            | 783   | 72                    | 41                       | 39                    | 136                         | 17 |   |
| 25 ~ 29 歲 | 65   | 1             | 629             | 399   | 48                    | 35                       | 24                    | 87                          | 11 |   |
| 30 ~ 34 歲 | 57   | 1             | 322             | 239   | 18                    | 5                        | 6                     | 33                          | 3  |   |
| 35 ~ 39 歲 | 30   | 0             | 118             | 93  | 3                     | 1                        | 3                     | 10                          | 2  |   |
| 40 ~ 44 歲 | 14   | -             | 53              | 41  | 2                     | -                        | 4                     | 4                           | 1  |   |
| 45 ~ 49 歲 | 7  | 0             | 17              | 11  | 1                     | -                        | 1                     | 1                           | -  |   |
| 教 育 程 度   |  |               |                 |   |                       |                          |                       |                             |    |   |
| 國 中 及 以 下 | 11   | 1             | 31              | 22  | 1                     | -                        | 1                     | 4                           | 1  |   |
| 國 小 及 以 下 | 2  | 0             | 1               | 1   | -                     | -                        | -                     | -                           | -  |   |
| 國 中       | 9  | 1             | 30              | 21  | 1                     | -                        | 1                     | 4                           | 1  |   |
| 高 中 ( 職 ) | 53   | 0             | 251             | 170   | 14                    | 0                        | 7                     | 39                          | 5  |   |
| 高 中       | 9  | -             | 50              | 34  | 5                     | -                        | 2                     | 6                           | 0  |   |
| 高 職       | 44   | 0             | 201             | 136   | 10                    | 0                        | 6                     | 33                          | 5  |   |
| 大 專 及 以 上 | 108  | 1             | 858             | 591   | 57                    | 41                       | 31                    | 92                          | 11 |   |
| 專 科       | 40   | 0             | 247             | 172   | 12                    | 1                        | 11                    | 35                          | 1  |   |
| 大 學 及 以 上 | 68   | 1             | 611             | 419   | 45                    | 40                       | 20                    | 57                          | 11 |   |
| 地 區 別     |  |               |                 |   |                       |                          |                       |                             |    |   |
| 北 部 區 域   | 79   | 1             | 549             | 394   | 29                    | 21                       | 11                    | 56                          | 8  |   |
| 中 部 區 域   | 40   | 1             | 257             | 165   | 16                    | 7                        | 11                    | 43                          | 8  |   |
| 南 部 區 域   | 51   | 1             | 310             | 207   | 25                    | 13                       | 16                    | 34                          | 2  |   |
| 東 部 區 域   | 2  | 0             | 24              | 17  | 2                     | 0                        | 0                     | 3                           | 0  |   |

TABLE 62. UNMARRIED REASONS AND FUTURE MARRIED ASPIRATION OF UNMARRIED WOMEN  
AGED 25-49 YEARS(Cont.1)

Jul., 2010 Unit : Thousand Persons

|   |              | 未來不會考慮結婚者 Unwilling to marry |   |                       |                          |                       |                                 |   |   |              |                              | Item |
|---|--------------|------------------------------|---|-----------------------|--------------------------|-----------------------|---------------------------------|---|---|--------------|------------------------------|------|
|   |              | 小計<br>Subtotal               | 目前仍未婚之最主要原因 Main reason for keeping single so far   |                       |                          |                       |                                 |   |   |              | 其他<br>Others                 |      |
| 擔心婚姻<br>不幸福<br>Worry to<br>have<br>unsuit-<br>able<br>union | 其他<br>Others |                              | 尚未遇到<br>適婚對象<br>Never<br>meet<br>suitable<br>person | 工作因素<br>Job<br>reason | 求學因素<br>School<br>reason | 年齡因素<br>Age<br>reason | 經濟因素<br>Finn-<br>cial<br>reason | 不願承擔<br>家庭責任<br>Unwilling<br>to take<br>family<br>respon-<br>sibility | 擔心婚姻<br>不幸福<br>Worry to<br>have<br>unsuit-<br>able<br>union | 其他<br>Others |                              |      |
| 40  | 11           | 258                          | 91  | 7                     | 2                        | 29                    | 28                              | 27  | 47  | 29           | Total                        |      |
| Present age   |              |                              |   |                       |                          |                       |                                 |   |   |              |                              |      |
| 40  | 11           | 258                          | 91  | 7                     | 2                        | 29                    | 28                              | 27  | 47  | 29           | 25 - 49 years                |      |
| 20  | 5            | 41                           | 14  | 2                     | 2                        | -                     | 8                               | 6   | 7   | 3            | 25 - 29 years                |      |
| 14  | 4            | 46                           | 10  | 2                     | -                        | 1                     | 10                              | 4   | 12  | 7            | 30 - 34 years                |      |
| 4   | 2            | 53                           | 21  | 1                     | -                        | 5                     | 3                               | 5   | 10  | 8            | 35 - 39 years                |      |
| 1   | -            | 68                           | 29  | 2                     | -                        | 9                     | 5                               | 8   | 10  | 5            | 40 - 44 years                |      |
| 2   | 1            | 51                           | 17  | 1                     | -                        | 13                    | 3                               | 4   | 7   | 6            | 45 - 49 years                |      |
| Educational attainment                                      |              |                              |   |                       |                          |                       |                                 |   |   |              |                              |      |
| 2   | 0            | 38                           | 7   | 0                     | -                        | 6                     | 6                               | 1   | 7   | 10           | Junior high & below          |      |
| -   | 0            | 9                            | 0   | -                     | -                        | 2                     | 1                               | 0   | 1   | 5            | Primary school & below       |      |
| 2   | 0            | 29                           | 7   | 0                     | -                        | 4                     | 5                               | 1   | 6   | 5            | Junior high                  |      |
| 11  | 3            | 82                           | 27  | 2                     | -                        | 10                    | 7                               | 9   | 15  | 12           | Senior high (Vocational)     |      |
| 1   | 1            | 23                           | 9   | 0                     | -                        | 3                     | 1                               | 1   | 4   | 5            | Senior high                  |      |
| 10  | 2            | 59                           | 18  | 1                     | -                        | 7                     | 6                               | 8   | 11  | 7            | Vocational                   |      |
| 27  | 8            | 139                          | 56  | 5                     | 2                        | 13                    | 15                              | 17  | 25  | 7            | Junior college & above       |      |
| 11  | 3            | 55                           | 19  | 1                     | -                        | 6                     | 7                               | 7   | 10  | 4            | Junior college               |      |
| 16  | 5            | 84                           | 37  | 4                     | 2                        | 6                     | 8                               | 10  | 15  | 2            | University & graduate school |      |
| Region  |              |                              |   |                       |                          |                       |                                 |   |   |              |                              |      |
| 22  | 8            | 122                          | 49  | 4                     | 1                        | 10                    | 13                              | 13  | 19  | 15           | Northern region              |      |
| 6   | 1            | 56                           | 18  | 1                     | 1                        | 7                     | 6                               | 5   | 12  | 5            | Central region               |      |
| 11  | 2            | 73                           | 21  | 2                     | -                        | 11                    | 8                               | 9   | 15  | 7            | Southern region              |      |
| 0   | 0            | 7                            | 3   | 0                     | -                        | -                     | 1                               | 0   | 1   | 2            | Eastern region               |      |

表62 25至49歲未婚女性之未婚原因及未來結婚之意願(續2)

單位：千人

中華民國99年7月

| 項 目 別                  | 總 計<br>Total | 即將在半年<br>內結(訂)婚<br>Going to<br>marry<br>(be engaged)<br>in the<br>next<br>6 months | 未 婚 原 因         |   |                       |                          |                       |                             |
|------------------------|--------------|--|-----------------|---|-----------------------|--------------------------|-----------------------|-----------------------------|
|                        |              |  | 小 計<br>Subtotal | 最 主 要 Main reason                               |                       |                          |                       |                             |
|                        |              |  |                 | 尚未遇到<br>適婚對象<br>Never met<br>suitable<br>person | 工作因素<br>Job<br>reason | 求學因素<br>School<br>reason | 年齡因素<br>Age<br>reason | 經濟因素<br>Financial<br>reason |
| 目 前 勞 動 力 狀 況          |              |  |                 |   |                       |                          |                       |                             |
| 就 業 者                  | 1211         | 45   | 1165            | 768   | 67                    | 7                        | 57                    | 138                         |
| 行 業                    |              |  |                 |   |                       |                          |                       |                             |
| 農 業                    | 5            | -  | 5               | 3   | -                     | -                        | 1                     | 1                           |
| 工 業                    | 293          | 10   | 283             | 199   | 14                    | 1                        | 13                    | 31                          |
| 服 務 業                  | 912          | 36   | 877             | 566   | 53                    | 6                        | 42                    | 107                         |
| 職 業                    |              |  |                 |   |                       |                          |                       |                             |
| 民意代表、企業主管及經理人員         | 16           | 1  | 15              | 10  | 1                     | -                        | 1                     | -                           |
| 專 業 人 員                | 155          | 5  | 149             | 101   | 13                    | 2                        | 7                     | 12                          |
| 技術員及助理專業人員             | 376          | 16   | 360             | 242   | 20                    | 3                        | 18                    | 33                          |
| 事 務 工 作 人 員            | 330          | 15   | 315             | 214   | 16                    | 1                        | 16                    | 41                          |
| 服務工作人員及售貨員             | 212          | 6  | 206             | 121   | 12                    | 1                        | 9                     | 36                          |
| 農、林、漁、牧工作人員            | 3            | -  | 3               | 2   | -                     | -                        | 1                     | 0                           |
| 生產有關工人、機械<br>設備操作工及體力工 | 119          | 2  | 117             | 79  | 6                     | 0                        | 5                     | 16                          |
| 從 業 身 分                |              |  |                 |   |                       |                          |                       |                             |
| 雇 主                    | 10           | 0  | 9               | 6   | 1                     | -                        | -                     | 1                           |
| 自 營 作 業 者              | 37           | 0  | 36              | 18  | 2                     | -                        | 3                     | 4                           |
| 無 酬 家 屬 工 作 者          | 22           | 2  | 21              | 16  | 1                     | -                        | -                     | 2                           |
| 受 僱 者                  | -            | -  | -               | -   | -                     | -                        | -                     | -                           |
| 受 私 人 僱 用 者            | 1007         | 38   | 969             | 639   | 57                    | 4                        | 46                    | 120                         |
| 受 政 府 僱 用 者            | 136          | 6  | 130             | 89  | 8                     | 3                        | 8                     | 11                          |
| 失 業 者                  | 88           | 2  | 86              | 54  | 7                     | 1                        | 3                     | 16                          |
| 非 勞 動 力                | 149          | 2  | 147             | 52  | 4                     | 35                       | 8                     | 10                          |



TABLE 62. UNMARRIED REASONS AND FUTURE MARRIED ASPIRATION OF UNMARRIED WOMEN  
AGED 25-49 YEARS(Cont.2)

Jul., 2010

Unit : Thousand Persons

| Unmarried reasons   |  |               |  |                       |                          |                       |                             |   |  | Item |
|---|--|---------------|--|-----------------------|--------------------------|-----------------------|-----------------------------|---|--|------|
|   |  |               | Secondly reason                                  |                       |                          |                       |                             |   |  |      |
| 不願承擔<br>家庭責任<br>Unwilling<br>to take<br>family<br>responsi-<br>bility | 擔心婚姻<br>不幸福<br>Worry to<br>have<br>unsuitable<br>union | 其 他<br>Others | 尚未遇到<br>適婚對象<br>Never meet<br>suitable<br>person | 工作因素<br>Job<br>reason | 求學因素<br>School<br>reason | 年齡因素<br>Age<br>reason | 經濟因素<br>Financial<br>reason | 不願承擔<br>家庭責任<br>Unwilling<br>to take<br>family<br>responsi-<br>bility |  |      |
| 37  | 75   | 15            | 116  | 139                   | 8                        | 77                    | 190                         | 50  | Present status of labor force  |      |
|   |  |               |  |                       |                          |                       |                             |   | Employed   |      |
|   |  |               |  |                       |                          |                       |                             |   | Industry   |      |
| -   | 0  | 1             | 2  | 0                     | -                        | 1                     | 1                           | 0   | Agriculture  |      |
| 6   | 15   | 3             | 25   | 27                    | 2                        | 19                    | 50                          | 12  | Goods-producing industries   |      |
| 31  | 60   | 11            | 89   | 112                   | 6                        | 58                    | 140                         | 37  | Services-producing industries  |      |
|   |  |               |  |                       |                          |                       |                             |   | Occupation   |      |
| 1   | 1  | 1             | 1  | 3                     | -                        | 2                     | 1                           | 1   | Legislators, government<br>administrators, business<br>executives & managers |      |
| 6   | 8  | 1             | 11   | 27                    | 3                        | 13                    | 14                          | 6   | Professionals  |      |
| 14  | 25   | 7             | 36   | 43                    | 1                        | 24                    | 55                          | 17  | Technicians & associate<br>professionals                                     |      |
| 7   | 18   | 2             | 26   | 34                    | 0                        | 18                    | 58                          | 12  | Clerks   |      |
| 7   | 18   | 3             | 29   | 23                    | 1                        | 13                    | 40                          | 8   | Service workers, shop &<br>market sales workers                              |      |
| -   | -  | 0             | 2  | -                     | -                        | 0                     | -                           | 0   | Agricultural, animal<br>husbandry, forestry &<br>fishing workers             |      |
| 3   | 6  | 2             | 11   | 9                     | 2                        | 8                     | 22                          | 6   | Prod., machine operators &<br>related workers                                |      |
|   |  |               |  |                       |                          |                       |                             |   | Class of workers   |      |
| -   | 1  | 1             | 1  | 2                     | -                        | 0                     | 1                           | 2   | Employers  |      |
| 4   | 4  | 2             | 6  | 4                     | -                        | 3                     | 4                           | 1   | Own-account workers  |      |
| -   | 1  | 1             | 2  | 3                     | -                        | -                     | 5                           | 0   | Unpaid family workers  |      |
| -   | -  | -             | -  | -                     | -                        | -                     | -                           | -   | Employees  |      |
| 29  | 63   | 11            | 96   | 113                   | 4                        | 63                    | 171                         | 42  | Private  |      |
| 5   | 7  | 0             | 11   | 17                    | 3                        | 11                    | 10                          | 5   | Government   |      |
| 2   | 3  | 0             | 10   | 12                    | 1                        | 5                     | 20                          | 5   | Unemployed   |      |
| 4   | 8  | 24            | 12   | 8                     | 4                        | 13                    | 13                          | 6   | Not in labor force   |      |

表62 25至49歲未婚女性之未婚原因及未來結婚之意願(續完)

單位：千人

中華民國99年7月

| 項 目 別                             | 未 來 會 考 慮 結 婚 者 Willing to marry                |               |                 |   |                       |                          |                       |                             |  |
|-----------------------------------|---|---------------|-----------------|---|-----------------------|--------------------------|-----------------------|-----------------------------|--|
|                                   |   |               | 小 計<br>Subtotal | 日 前 仍 未 婚 之 最 主 要 原 因 Main reason for keeping single so far |                       |                          |                       |                             |  |
|                                   | 擔 心 婚 姻 不 幸 福<br>Worry to have unsuitable union | 其 他<br>Others |                 | 尚 未 遇 到 適 婚 對 象<br>Never meet suitable person               | 工 作 因 素<br>Job reason | 求 學 因 素<br>School reason | 年 齡 因 素<br>Age reason | 經 濟 因 素<br>Financial reason | 不 願 承 擔 家 庭 責 任<br>Unwilling to take family responsibility |
| 目 前 勞 動 力 狀 況                     |   |               |                 |   |                       |                          |                       |                             |  |
| 就 業 者                             | 146   | 2             | 968             | 694   | 61                    | 7                        | 35                    | 114                         | 15   |
| 行 業                               |   |               |                 |   |                       |                          |                       |                             |  |
| 農 業                               | 1   | -             | 3               | 2   | -                     | -                        | 0                     | 1                           | -  |
| 工 業                               | 39  | 0             | 239             | 183   | 11                    | 1                        | 7                     | 24                          | 3  |
| 服 務 業                             | 107   | 1             | 725             | 508   | 49                    | 6                        | 27                    | 89                          | 13   |
| 職 業                               |   |               |                 |   |                       |                          |                       |                             |  |
| 民意代表、企業主管及經理人員                    | 1   | -             | 9               | 7   | 1                     | -                        | 0                     | -                           | -  |
| 專 業 人 員                           | 13  | -             | 123             | 89  | 12                    | 2                        | 4                     | 10                          | 1  |
| 技 術 員 及 助 理 專 業 人 員               | 40  | 0             | 294             | 215   | 17                    | 3                        | 10                    | 26                          | 6  |
| 事 務 工 作 人 員                       | 46  | 1             | 274             | 200   | 15                    | 1                        | 11                    | 35                          | 3  |
| 服 務 工 作 人 員 及 售 貨 員               | 26  | 0             | 170             | 109   | 11                    | 0                        | 6                     | 31                          | 3  |
| 農、林、漁、牧工作人員                       | 1   | -             | 2               | 1   | -                     | -                        | 0                     | 0                           | -  |
| 生 產 有 關 工 人、機 械 設 備 操 作 工 及 體 力 工 | 19  | 1             | 95              | 72  | 5                     | 0                        | 2                     | 11                          | 1  |
| 從 業 身 分                           |   |               |                 |   |                       |                          |                       |                             |  |
| 雇 主                               | -   | -             | 5               | 3   | 0                     | -                        | -                     | 1                           | -  |
| 自 營 作 業 者                         | 3   | -             | 21              | 15  | 1                     | -                        | -                     | 4                           | 1  |
| 無 關 家 屬 工 作 者                     | 4   | -             | 18              | 14  | 1                     | -                        | -                     | 2                           | -  |
| 受 僱 者                             | -   | -             | -               | -   | -                     | -                        | -                     | -                           | -  |
| 受 私 人 僱 用 者                       | 121   | 2             | 818             | 584   | 51                    | 4                        | 30                    | 100                         | 13   |
| 受 政 府 僱 用 者                       | 19  | 0             | 106             | 77  | 8                     | 3                        | 5                     | 8                           | 2  |
| 失 業 者                             | 11  | 0             | 75              | 49  | 7                     | 1                        | 1                     | 15                          | 1  |
| 非 勞 動 力                           | 15  | 0             | 97              | 40  | 4                     | 34                       | 3                     | 7                           | 1  |

TABLE 62. UNMARRIED REASONS AND FUTURE MARRIED ASPIRATION OF UNMARRIED WOMEN  
AGED 25-49 YEARS(Cont. End)

|   |              | 未來不會考慮結婚者 Unwilling to marry                      |   |                       |                          |                       |                                  |   |   |              |  |  |
|---|--------------|---|---|-----------------------|--------------------------|-----------------------|----------------------------------|---|---|--------------|--|--|
|   |              | 目前仍未婚之最主要原因 Main reason for keeping single so far |   |                       |                          |                       |                                  |   |   |              |  |  |
| 擔心婚姻<br>不幸福<br>Worry to<br>have<br>unsuit-<br>able<br>union | 其他<br>Others | 小<br>計<br>Subtotal                                | 尚未遇到<br>適婚對象<br>Never<br>meet<br>suitable<br>person | 工作因素<br>Job<br>reason | 求學因素<br>School<br>reason | 年齡因素<br>Age<br>reason | 經濟因素<br>Finan-<br>cial<br>reason | 不願承擔<br>家庭責任<br>Unwilling<br>to take<br>family<br>respon-<br>sibility | 擔心婚姻<br>不幸福<br>Worry to<br>have<br>unsuit-<br>able<br>union | 其他<br>Others | Item   |  |
| Present status of labor force                               |              |   |   |                       |                          |                       |                                  |   |   |              |  |  |
| 36  | 6            | 198   | 74  | 7                     | 0                        | 22                    | 24                               | 22  | 39  | 9            | Employed   |  |
| Industry  |              |   |   |                       |                          |                       |                                  |   |   |              |  |  |
| -   | 0            | 2   | 0   | -                     | -                        | 1                     | -                                | -   | 0   | 0            | Agriculture  |  |
| 6   | 3            | 44  | 16  | 3                     | -                        | 6                     | 7                                | 4   | 8   | 0            | Goods-producing industries   |  |
| 30  | 3            | 151   | 57  | 4                     | 0                        | 16                    | 17                               | 18  | 31  | 8            | Services-producing industries  |  |
| Occupation  |              |   |   |                       |                          |                       |                                  |   |   |              |  |  |
| 1   | -            | 6   | 3   | -                     | -                        | 1                     | -                                | 1   | 0   | 1            | Legislators, government administrators, business executives & managers |  |
| 3   | -            | 26  | 12  | 1                     | -                        | 2                     | 2                                | 4   | 4   | 1            | Professionals  |  |
| 12  | 4            | 65  | 26  | 3                     | -                        | 7                     | 6                                | 7   | 13  | 2            | Technicians & associate professionals                                  |  |
| 8   | 1            | 40  | 14  | 1                     | -                        | 5                     | 6                                | 3   | 9   | 1            | Clerks   |  |
| 9   | 1            | 36  | 12  | 1                     | 0                        | 3                     | 5                                | 4   | 9   | 2            | Service workers, shop & market sales workers                           |  |
| -   | -            | 2   | 0   | -                     | -                        | 1                     | -                                | -   | -   | 0            | Agricultural, animal husbandry, forestry & fishing workers             |  |
| 3   | 0            | 22  | 6   | 0                     | -                        | 3                     | 5                                | 2   | 4   | 1            | Prod., machine operators & related workers                             |  |
| Class of workers  |              |   |   |                       |                          |                       |                                  |   |   |              |  |  |
| -   | -            | 4   | 2   | 0                     | -                        | -                     | -                                | -   | 1   | 1            | Employers  |  |
| 1   | 1            | 15  | 3   | 1                     | -                        | 3                     | 0                                | 3   | 3   | 1            | Own-account workers  |  |
| -   | 1            | 3   | 1   | -                     | -                        | -                     | 1                                | -   | 1   | 0            | Unpaid family workers  |  |
| -   | -            | -   | -   | -                     | -                        | -                     | -                                | -   | -   | -            | Employees  |  |
| 31  | 5            | 151   | 55  | 5                     | 0                        | 16                    | 21                               | 16  | 32  | 6            | Private  |  |
| 4   | -            | 24  | 12  | -                     | -                        | 3                     | 3                                | 3   | 3   | 0            | Government   |  |
| 1   | 0            | 11  | 5   | 0                     | -                        | 2                     | 1                                | 1   | 2   | -            | Unemployed   |  |
| 3   | 5            | 50  | 12  | 0                     | 1                        | 5                     | 3                                | 3   | 6   | 19           | Not in labor force   |  |

Unit : Thousand Persons

表63 提升25至49歲未婚女性結婚意願之因素

單位：千人

中華民國99年7月

| 項 目 別     | 提 升 結 婚 意 願 之 因 素 |      |   |   |   |
|-----------|-------------------|------|---|---|---|
|           | 總 計               | 小 計  | 最 主 要   |   |   |
|           |                   |      | 給予新婚者購屋<br>貸款利息補貼<br>Providing a mortgage<br>interest allowance | 發放結婚津貼或<br>給予已婚者稅賦減免<br>Providing a married<br>allowance or tax<br>deduction for<br>married persons | 落實兩性工作平權，<br>提供已婚女性可兼顧<br>家務之工作環境<br>Implementing gender equality<br>and providing a working<br>environment which can give<br>consideration to housework<br>for married women |
| Total     | Subtotal          |      |   |   |   |
| 總 計       | 1398              | 1180 | 140   | 118   | 130   |
| 日 前 年 齡   |                   |      |   |   |   |
| 25 ~ 49 歲 | 1398              | 1180 | 140   | 118   | 130   |
| 25 ~ 29 歲 | 671               | 640  | 76  | 62  | 69  |
| 30 ~ 34 歲 | 368               | 329  | 39  | 33  | 35  |
| 35 ~ 39 歲 | 171               | 129  | 18  | 13  | 11  |
| 40 ~ 44 歲 | 121               | 62   | 5   | 7   | 11  |
| 45 ~ 49 歲 | 68                | 20   | 3   | 3   | 4   |
| 教 育 程 度   |                   |      |   |   |   |
| 國 中 及 以 下 | 69                | 37   | 5   | 3   | 3   |
| 國 小 及 以 下 | 10                | 3    | -   | 0   | 0   |
| 國 中       | 58                | 34   | 5   | 3   | 3   |
| 高 中 ( 職 ) | 333               | 264  | 35  | 30  | 25  |
| 高 中       | 72                | 52   | 9   | 4   | 3   |
| 高 職       | 260               | 212  | 26  | 25  | 22  |
| 大 專 及 以 上 | 997               | 880  | 100   | 85  | 102   |
| 專 科       | 302               | 254  | 28  | 22  | 21  |
| 大 學 及 以 上 | 695               | 626  | 72  | 63  | 81  |
| 地 區 別     |                   |      |   |   |   |
| 北 部 區 域   | 672               | 566  | 67  | 50  | 49  |
| 中 部 區 域   | 313               | 266  | 29  | 22  | 31  |
| 南 部 區 域   | 382               | 323  | 42  | 44  | 48  |
| 東 部 區 域   | 31                | 25   | 1   | 2   | 1   |

TABLE 63. FACTORS OF IMPROVING MARRIED ASPIRATION BY 25-49 UNMARRIED WOMEN

Jul., 2010 Unit : Thousand Persons

| Factors of improving married aspiration  |   |   |   |                   | Item                         |
|--|---|---|---|-------------------|------------------------------|
| Main factors   |   |   |   |                   |                              |
| 配偶及其家人部分<br>擔家務並對生育計<br>畫有共識<br><br>Spouse and family<br>will share housework<br>and have agreement<br>on birth plan | 提供婚前教<br>育與諮詢<br><br>Providing education<br>and consultation<br>for entering into<br>marriage | 多舉辦未婚聯誼<br>(媒合)活動<br><br>Providing<br>matchmaking<br>activities | 能有穩定的工作<br>及收入<br><br>Having stable<br>job income | 其 他<br><br>Others |                              |
| 83   | 14  | 99  | 579   | 18                | Total                        |
|  |   |   |   |                   | Present age                  |
| 83   | 14  | 99  | 579   | 18                | 25 - 49 years                |
| 45   | 9   | 43  | 330   | 5                 | 25 - 29 years                |
| 21   | 3   | 25  | 167   | 6                 | 30 - 34 years                |
| 9  | 1   | 18  | 56  | 4                 | 35 - 39 years                |
| 5  | 0   | 9   | 22  | 3                 | 40 - 44 years                |
| 2  | 0   | 4   | 4   | 0                 | 45 - 49 years                |
|  |   |   |   |                   | Educational attainment       |
| 3  | -   | 3   | 18  | 2                 | Junior high & below          |
| 0  | -   | 0   | -   | 1                 | Primary school & below       |
| 2  | -   | 3   | 18  | 1                 | Junior high                  |
| 14   | 3   | 21  | 131   | 5                 | Senior high (Vocational)     |
| 4  | 1   | 6   | 25  | 1                 | Senior high                  |
| 10   | 2   | 15  | 107   | 3                 | Vocational                   |
| 66   | 10  | 76  | 429   | 12                | Junior college & above       |
| 17   | 2   | 21  | 135   | 7                 | Junior college               |
| 49   | 8   | 54  | 294   | 5                 | University & graduate school |
|  |   |   |   |                   | Region                       |
| 47   | 6   | 52  | 279   | 17                | Northern region              |
| 14   | 4   | 25  | 140   | 1                 | Central region               |
| 19   | 4   | 21  | 144   | 1                 | Southern region              |
| 2  | 0   | 1   | 16  | -                 | Eastern region               |

表63 提升25至49歲未婚女性結婚意願之因素(續1)

單位：千人

中華民國99年7月

| 項 目 別     | 提 升 結 婚 意 願 之 因 素   |   |   |  |
|-----------|---|---|---|--|
|           | 次 要   |   |   |  |
|           | 給予新婚者購屋<br>貸款利息補貼<br>Providing a mortgage<br>interest allowance | 發放結婚津貼或<br>給予已婚者稅賦減免<br>Providing a married<br>allowance or tax<br>deduction for married<br>persons | 落實兩性工作平權，提<br>供已婚女性可兼顧家務<br>之工作環境<br>Implementing gender equal-<br>ity and providing a work-<br>ing environment which can<br>give consideration to hous-<br>ework for married women | 配偶及其家人願分<br>擔家務並對生育計<br>畫有共識<br>Spouse and family<br>will share housework<br>and have agreement<br>on birth plan |
| 總 計       | 169   | 222   | 195   | 160  |
| 目 前 年 齡   |   |   |   |  |
| 25 ~ 49 歲 | 169   | 222   | 195   | 160  |
| 25 ~ 29 歲 | 88  | 117   | 101   | 82   |
| 30 ~ 34 歲 | 51  | 59  | 52  | 43   |
| 35 ~ 39 歲 | 20  | 29  | 22  | 16   |
| 40 ~ 44 歲 | 6   | 11  | 14  | 13   |
| 45 ~ 49 歲 | 4   | 6   | 7   | 6  |
| 教 育 程 度   |   |   |   |  |
| 國 中 及 以 下 | 8   | 8   | 6   | 6  |
| 國 小 及 以 下 | -   | 0   | 0   | 1  |
| 國 中       | 8   | 8   | 6   | 5  |
| 高 中 ( 職 ) | 35  | 54  | 44  | 44   |
| 高 中       | 4   | 14  | 7   | 8  |
| 高 職       | 31  | 40  | 37  | 36   |
| 大 專 及 以 上 | 126   | 160   | 145   | 111  |
| 專 科       | 33  | 50  | 46  | 29   |
| 大 學 及 以 上 | 93  | 110   | 99  | 82   |
| 地 區 別     |   |   |   |  |
| 北 部 區 域   | 83  | 99  | 89  | 68   |
| 中 部 區 域   | 36  | 58  | 50  | 39   |
| 南 部 區 域   | 46  | 61  | 50  | 46   |
| 東 部 區 域   | 3   | 4   | 6   | 6  |

TABLE 63. FACTORS OF IMPROVING MARRIED ASPIRATION BY 25-49 UNMARRIED WOMEN(Cont.1)

| Factors of improving married aspiration                                      |   |  |              |     | 不想結婚<br>Unwilling to marry   | Item |
|--|---|--|--------------|-----|------------------------------|------|
| Secondly factors   |   |  |              |     |                              |      |
| 提供婚前教育與諮詢<br>Providing education and consultation for entering into marriage | 多舉辦未婚聯誼(媒合)活動<br>Providing matchmaking activities | 能有穩定的工作及收入<br>Having stable job income | 其他<br>Others |     |                              |      |
| 50   | 99  | 178                                    | 3            | 218 | Total                        |      |
|  |   |  |              |     | Present age                  |      |
| 50   | 99  | 178                                    | 3            | 218 | 25 - 49 years                |      |
| 21   | 51  | 87                                     | 1            | 30  | 25 - 29 years                |      |
| 14   | 26  | 49                                     | 2            | 39  | 30 - 34 years                |      |
| 7  | 8   | 20                                     | 0            | 42  | 35 - 39 years                |      |
| 7  | 9   | 15                                     | -            | 59  | 40 - 44 years                |      |
| 2  | 6   | 6                                      | 0            | 47  | 45 - 49 years                |      |
|  |   |  |              |     | Educational attainment       |      |
| 5  | 4   | 5                                      | -            | 32  | Junior high & below          |      |
| 1  | 1   | 1                                      | -            | 8   | Primary school & below       |      |
| 3  | 3   | 4                                      | -            | 24  | Junior high                  |      |
| 12   | 24  | 41                                     | 0            | 69  | Senior high (Vocational)     |      |
| 2  | 7   | 10                                     | 0            | 20  | Senior high                  |      |
| 10   | 17  | 31                                     | -            | 49  | Vocational                   |      |
| 33   | 71  | 132                                    | 3            | 117 | Junior college & above       |      |
| 13   | 22  | 34                                     | 2            | 47  | Junior college               |      |
| 20   | 49  | 98                                     | 2            | 70  | University & graduate school |      |
|  |   |  |              |     | Region                       |      |
| 28   | 32  | 91                                     | 2            | 106 | Northern region              |      |
| 8  | 21  | 37                                     | 1            | 47  | Central region               |      |
| 13   | 44  | 46                                     | 0            | 59  | Southern region              |      |
| 1  | 2   | 4                                      | -            | 6   | Eastern region               |      |

Jul., 2010

Unit : Thousand Persons

表63 提升25至49歲未婚女性結婚意願之因素(續2)

單位：千人

中華民國99年7月

| 項 目 別                  | 提 升 結 婚 意 願 之 因 素 |     |   |   |   |
|------------------------|-------------------|-----|---|---|---|
|                        | 總 計               | 小 計 | 最 主 要   |   |   |
|                        |                   |     | 給予新婚者購屋<br>貸款利息補貼<br>Providing a mortgage<br>interest allowance | 發放結婚津貼或<br>給予已婚者稅賦減免<br>Providing a married<br>allowance or tax<br>deduction for<br>married persons | 落實兩性工作平權，<br>提供已婚女性可兼顧<br>家務之工作環境<br>Implementing gender equality<br>and providing a working<br>environment which can give<br>consideration to housework<br>for married women |
| Total                  | Subtotal          |     |   |   |   |
| 目 前 勞 動 力 狀 況          |                   |     |   |   |   |
| 就 業 者                  | 1165              | 996 | 122   | 101   | 109   |
| 行 業                    |                   |     |   |   |   |
| 農 業                    | 136               | 105 | 10  | 12  | 12  |
| 工 業                    | 305               | 266 | 33  | 25  | 28  |
| 服 務 業                  | 957               | 809 | 97  | 81  | 89  |
| 職 業                    |                   |     |   |   |   |
| 民意代表、企業主管及經理人員         | 15                | 10  | 2   | 1   | 1   |
| 專 業 人 員                | 179               | 151 | 16  | 17  | 23  |
| 技術員及助理專業人員             | 419               | 350 | 43  | 35  | 41  |
| 事務工作人員                 | 405               | 354 | 41  | 34  | 37  |
| 服務工作人員及售貨員             | 253               | 210 | 23  | 21  | 19  |
| 農、林、漁、牧工作人員            | 15                | 10  | 1   | 1   | 0   |
| 生產有關工人、機械<br>設備操作工及體力工 | 158               | 127 | 18  | 14  | 12  |
| 從 業 身 分                |                   |     |   |   |   |
| 雇 主                    | 80                | 63  | 6   | 5   | 6   |
| 自 營 作 業 者              | 72                | 51  | 5   | 3   | 3   |
| 無 酬 家 屬 工 作 者          | 22                | 19  | 3   | 3   | 1   |
| 受 僱 者                  | -                 | -   | -   | -   | -   |
| 受 私 人 僱 用 者            | 1038              | 897 | 104   | 87  | 98  |
| 受 政 府 僱 用 者            | 140               | 118 | 19  | 14  | 17  |
| 失 業 者                  | 86                | 79  | 7   | 5   | 7   |
| 非 勞 動 力                | 147               | 106 | 11  | 12  | 13  |



TABLE 63. FACTORS OF IMPROVING MARRIED ASPIRATION BY 25-49 UNMARRIED WOMEN(Cont.2)

| Factors of improving married aspiration   |   |   |  |              | Item   |
|---|---|---|--|--------------|--|
| Main factors  |   |   |  |              |  |
| 配偶及其家人願分擔家務並對生育計畫有共識<br>Spouse and family will share housework and have agreement on birth plan | 提供婚前的教育與諮詢<br>Providing education and consultation for entering into marriage | 多舉辦未婚聯誼(媒合)活動<br>Providing matchmaking activities | 能有穩定的工作及收入<br>Having stable job income | 其他<br>Others |  |
|   |   |   |  |              | Present status of labor force  |
| 70  | 13  | 90  | 478                                    | 13           | Employed   |
|   |   |   |  |              | Industry   |
| 6   | -   | 6   | 56                                     | 3            | Agriculture  |
| 18  | 4   | 25  | 130                                    | 3            | Goods-producing industries   |
| 59  | 10  | 66  | 393                                    | 12           | Services-producing industries  |
|   |   |   |  |              | Occupation   |
| 1   | -   | 1   | 4                                      | -            | Legislators, government administrators, business executives & managers |
| 14  | 2   | 13  | 65                                     | 2            | Professionals  |
| 25  | 2   | 32  | 165                                    | 8            | Technicians & associate professionals                                  |
| 21  | 5   | 31  | 182                                    | 3            | Clerks   |
| 14  | 3   | 12  | 113                                    | 5            | Service workers, shop & market sales workers                           |
| -   | -   | 0   | 7                                      | 0            | Agricultural, animal husbandry, forestry & fishing workers             |
| 8   | 2   | 11  | 61                                     | 2            | Prod., machine operators & related workers                             |
|   |   |   |  |              | Class of workers   |
| 4   | 0   | 5   | 35                                     | 2            | Employers  |
| 5   | 1   | 3   | 31                                     | 1            | Own-account workers  |
| 1   | -   | 2   | 9                                      | -            | Unpaid family workers  |
| -   | -   | -   | -                                      | -            | Employees  |
| 61  | 12  | 75  | 447                                    | 13           | Private  |
| 12  | 1   | 13  | 40                                     | 1            | Government   |
| 5   | -   | 6   | 49                                     | -            | Unemployed   |
| 9   | 1   | 3   | 52                                     | 6            | Not in labor force   |

Jul., 2010

Unit : Thousand Persons

表63 提升25至49歲未婚女性結婚意願之因素(續完)

| 項 目 別                  | 提 升 結 婚 意 願 之 因 素   |   |   |  |
|------------------------|---|---|---|--|
|                        | 次 要   |   |   |  |
|                        | 給予新婚者購屋<br>貸款利息補貼<br><br>Providing a mortgage<br>interest allowance | 發放結婚津貼或<br>給予已婚者稅賦減免<br><br>Providing a married<br>allowance or tax<br>deduction for married<br>persons | 落實兩性工作平權，提<br>供已婚女性可兼顧家務<br>之工作環境<br><br>Implementing gender equal-<br>ity and providing a worki-<br>ng environment which can<br>give consideration to hou-<br>sework for married women | 配偶及其家人願分<br>擔家務並對生育計<br>畫有共識<br><br>Spouse and family<br>will share housework<br>and have agreement<br>on birth plan |
| 目 前 勞 動 力 狀 況          |   |   |   |  |
| 就 業 者                  | 145   | 191   | 166   | 139  |
| 行 業                    |   |   |   |  |
| 農 業                    | 11  | 14  | 12  | 13   |
| 工 業                    | 44  | 53  | 43  | 31   |
| 服 務 業                  | 114   | 155   | 139   | 117  |
| 職 業                    |   |   |   |  |
| 民意代表、企業主管及經理人員         | 1   | 2   | 2   | 1  |
| 專 業 人 員                | 21  | 22  | 31  | 22   |
| 技術員及助理專業人員             | 50  | 66  | 57  | 48   |
| 事務工作人員                 | 52  | 66  | 58  | 47   |
| 服務工作人員及售貨員             | 28  | 42  | 32  | 30   |
| 農、林、漁、牧工作人員            | 1   | 1   | 2   | 1  |
| 生產有關工人、機械<br>設備操作工及體力工 | 19  | 25  | 17  | 18   |
| 從 業 身 分                |   |   |   |  |
| 雇 主                    | 7   | 9   | 7   | 8  |
| 自 營 作 業 者              | 5   | 10  | 7   | 7  |
| 無 酬 家 屬 工 作 者          | 2   | 4   | 4   | 2  |
| 受 僱 者                  | -   | -   | -   | -  |
| 受 私 人 僱 用 者            | 139   | 174   | 149   | 120  |
| 受 政 府 僱 用 者            | 12  | 22  | 22  | 19   |
| 失 業 者                  | 11  | 13  | 11  | 6  |
| 非 勞 動 力                | 13  | 18  | 18  | 16   |

中華民國99年7月

單位：千人

TABLE 63. FACTORS OF IMPROVING MARRIED ASPIRATION BY 25-49 UNMARRIED WOMEN(Cont. End)

| Factors of improving married aspiration                                       |   |  |              |     | 不想結婚<br>Unwilling to marry | Item   |
|---|---|--|--------------|-----|----------------------------|--|
| Secondly factors  |   |  |              |     |                            |  |
| 提供婚前的教育與諮詢<br>Providing education and consultation for entering into marriage | 多舉辦未婚聯誼(媒合)活動<br>Providing matchmaking activities | 能有穩定的工作及收入<br>Having stable job income | 其他<br>Others |     |                            |  |
|   |   |  |              |     |                            | Present status of labor force  |
| 38  | 78  | 150                                    | 3            | 170 |                            | Employed   |
|   |   |  |              |     |                            | Industry   |
| 8   | 12  | 19                                     | 0            | 31  |                            | Agriculture  |
| 9   | 20  | 39                                     | -            | 39  |                            | Goods-producing industries   |
| 33  | 67  | 120                                    | 3            | 148 |                            | Services-producing industries  |
|   |   |  |              |     |                            | Occupation   |
| 1   | 2   | 1                                      | -            | 5   |                            | Legislators, government administrators, business executives & managers |
| 7   | 14  | 18                                     | 0            | 28  |                            | Professionals  |
| 18  | 29  | 59                                     | 1            | 69  |                            | Technicians & associate professionals                                  |
| 11  | 32  | 58                                     | 1            | 51  |                            | Clerks   |
| 9   | 16  | 27                                     | 1            | 42  |                            | Service workers, shop & market sales workers                           |
| 1   | 1   | 1                                      | -            | 5   |                            | Agricultural, animal husbandry, forestry & fishing workers             |
| 8   | 11  | 17                                     | 0            | 31  |                            | Prod., machine operators & related workers                             |
|   |   |  |              |     |                            | Class of workers   |
| 3   | 6   | 12                                     | -            | 17  |                            | Employers  |
| 2   | 7   | 8                                      | -            | 21  |                            | Own-account workers  |
| 1   | 2   | 3                                      | -            | 2   |                            | Unpaid family workers  |
| -   | -   | -                                      | -            | -   |                            | Employee   |
| 34  | 68  | 132                                    | 3            | 141 |                            | Private  |
| 5   | 10  | 20                                     | -            | 22  |                            | Government   |
| 5   | 9   | 15                                     | -            | 7   |                            | Unemployed   |
| 7   | 12  | 13                                     | 1            | 41  |                            | Not in labor force   |

Unit : Thousand Persons

表6 4 提升25至49歲未婚女性結婚意願因素之主要度

單位：%

中華民國99年7月

| 項 目 別     | 總 計<br>Total | 給予新婚者購屋<br>貸款利息補貼<br>Providing a mortgage<br>interest allowance | 發放結婚津貼或<br>給予已婚者稅賦減免<br>Providing a married<br>allowance or tax<br>deduction for married<br>persons | 落實兩性工作平權，提<br>供已婚女性可兼顧家務<br>之工作環境<br>Implementing gender<br>equality and providing a<br>working environment which<br>can give consideration<br>to housework for<br>married women |
|-----------|--------------|---|---|--|
| 總 計       | 100.00       | 13.84   | 14.74   | 14.11  |
| 日 前 年 齡   |              |   |   |  |
| 25 ~ 49 歲 | 100.00       | 13.84   | 14.74   | 14.11  |
| 25 ~ 29 歲 | 100.00       | 14.10   | 14.76   | 13.92  |
| 30 ~ 34 歲 | 100.00       | 14.05   | 14.49   | 14.19  |
| 35 ~ 39 歲 | 100.00       | 15.14   | 15.67   | 13.02  |
| 40 ~ 44 歲 | 100.00       | 7.96  | 12.12   | 17.20  |
| 45 ~ 49 歲 | 100.00       | 11.18   | 19.41   | 16.43  |
| 教 育 程 度   |              |   |   |  |
| 國 中 及 以 下 | 100.00       | 14.62   | 16.20   | 11.83  |
| 國 小 及 以 下 | 100.00       | -   | 11.57   | 8.06   |
| 國 中       | 100.00       | 15.42   | 16.45   | 12.04  |
| 高 中 ( 職 ) | 100.00       | 13.82   | 15.69   | 12.70  |
| 高 中       | 100.00       | 12.69   | 16.14   | 10.19  |
| 高 職       | 100.00       | 14.10   | 15.58   | 13.32  |
| 大 專 及 以 上 | 100.00       | 13.81   | 14.38   | 14.63  |
| 專 科       | 100.00       | 13.35   | 14.47   | 13.01  |
| 大 學 及 以 上 | 100.00       | 13.99   | 14.35   | 15.28  |
| 地 區 別     |              |   |   |  |
| 北 部 區 域   | 100.00       | 14.50   | 14.06   | 12.93  |
| 中 部 區 域   | 100.00       | 13.04   | 14.45   | 14.79  |
| 南 部 區 域   | 100.00       | 13.79   | 16.27   | 15.66  |
| 東 部 區 域   | 100.00       | 8.43  | 11.98   | 11.92  |

TABLE 64. ESSENTIALITY OF IMPROVING MARRIED ASPIRATION BY 25-49 UNMARRIED WOMEN

Jul., 2010 Unit : %

| 配偶及其家人願分擔家務並對生育計畫有共識<br>Spouse and family will share housework and have agreement on birth plan | 提供婚前教育與諮詢<br>Providing education and consultation for entering into marriage | 多舉辦未婚聯誼(媒合)活動<br>Providing matchmaking activities | 能有穩定的工作及收入<br>Having stable job income | 其他<br>Others | Item                         |
|---|--|---|--|--------------|------------------------------|
| 9.97  | 1.89   | 8.51  | 35.97                                  | 0.98         | Total                        |
|   |  |   |  |              | Present age                  |
| 9.97  | 1.89   | 8.51  | 35.97                                  | 0.98         | 25 - 49 years                |
| 9.94  | 2.13   | 7.42  | 37.26                                  | 0.48         | 25 - 29 years                |
| 9.60  | 1.52   | 8.02  | 36.93                                  | 1.21         | 30 - 34 years                |
| 9.21  | 1.72   | 11.36   | 32.23                                  | 1.64         | 35 - 39 years                |
| 12.76   | 1.89   | 14.08   | 30.57                                  | 3.43         | 40 - 44 years                |
| 13.43   | 1.51   | 15.68   | 20.85                                  | 1.51         | 45 - 49 years                |
|   |  |   |  |              | Educational attainment       |
| 10.22   | 0.46   | 7.62  | 35.48                                  | 3.57         | Junior high & below          |
| 27.02   | -  | 8.61  | 6.06                                   | 38.69        | Primary school & below       |
| 9.30  | 0.48   | 7.57  | 37.10                                  | 1.64         | Junior high                  |
| 10.04   | 2.13   | 8.59  | 36.02                                  | 1.01         | Senior high (Vocational)     |
| 10.43   | 3.64   | 10.04   | 35.33                                  | 1.54         | Senior high                  |
| 9.95  | 1.75   | 8.23  | 36.19                                  | 0.88         | Vocational                   |
| 9.94  | 1.88   | 8.52  | 35.98                                  | 0.86         | Junior college & above       |
| 9.07  | 1.86   | 8.62  | 37.95                                  | 1.65         | Junior college               |
| 10.29   | 1.88   | 8.48  | 35.19                                  | 0.55         | University & graduate school |
|   |  |   |  |              | Region                       |
| 9.98  | 1.77   | 7.83  | 37.06                                  | 1.87         | Northern region              |
| 9.29  | 2.10   | 8.82  | 37.32                                  | 0.20         | Central region               |
| 10.04   | 2.00   | 9.60  | 32.43                                  | 0.22         | Southern region              |
| 16.32   | 0.78   | 5.42  | 45.14                                  | -            | Eastern region               |

表6.4 提升25至49歲未婚女性結婚意願因素之主要度(續)

單位：%

中華民國99年7月

| 項 目 別                  | 總 計<br>Total | 給予新婚者購屋<br>貸款利息補貼<br>Providing a mortgage<br>interest allowance | 發放結婚津貼或<br>給予已婚者稅賦減免<br>Providing a married<br>allowance or tax<br>deduction for married<br>persons | 落實兩性工作平權，提<br>供已婚女性可兼顧家務<br>之工作環境<br>Implementing gender<br>equality and providing a<br>working environment which<br>can give consideration<br>to housework for<br>married women |
|------------------------|--------------|---|---|--|
| 目 前 勞 動 力 狀 況          |              |   |   |  |
| 就 業 者                  | 100.00       | 14.15   | 15.02   | 14.10  |
| 行 業                    |              |   |   |  |
| 農 業                    | 100.00       | 11.80   | 13.98   | 13.19  |
| 工 業                    | 100.00       | 14.98   | 14.96   | 13.71  |
| 服 務 業                  | 100.00       | 13.72   | 14.76   | 14.36  |
| 職 業                    |              |   |   |  |
| 民意代表、企業主管及經理人員         | 100.00       | 15.14   | 14.42   | 17.61  |
| 專 業 人 員                | 100.00       | 12.67   | 14.38   | 17.79  |
| 技術員及助理專業人員             | 100.00       | 13.98   | 14.58   | 14.36  |
| 事務工作人員                 | 100.00       | 14.13   | 14.55   | 13.67  |
| 服務工作人員及售貨員             | 100.00       | 13.31   | 15.46   | 12.92  |
| 農、林、漁、牧工作人員            | 100.00       | 12.19   | 14.61   | 14.09  |
| 生產有關工人、機械<br>設備操作工及體力工 | 100.00       | 14.49   | 15.61   | 11.88  |
| 從 業 身 分                |              |   |   |  |
| 雇 員                    | 100.00       | 11.79   | 12.68   | 11.62  |
| 自 營 作 業 主              | 100.00       | 10.62   | 13.28   | 10.38  |
| 無 酬 家 屬 工 作 者          | 100.00       | 13.74   | 16.43   | 11.15  |
| 受 僱 者                  | -            | -   | -   | -  |
| 受 私 人 僱 用 者            | 100.00       | 13.98   | 14.77   | 14.10  |
| 受 政 府 僱 用 者            | 100.00       | 15.64   | 15.15   | 17.53  |
| 失 業 者                  | 100.00       | 13.03   | 10.91   | 12.96  |
| 非 勞 動 力                | 100.00       | 11.35   | 14.81   | 15.03  |

TABLE 64. ESSENTIALITY OF IMPROVING MARRIED ASPIRATION BY 25-49 UNMARRIED WOMEN(Cont.)

| Jul., 2010   |   |   |   |                   |  | Unit : % |
|--|---|---|---|-------------------|--|----------|
| 配偶及其家人願分<br>擔家務並對生育計<br>畫有共識<br><br>Spouse and family<br>will share housework<br>and have agreement<br>on birth plan | 提供婚前教<br>育與諮詢<br><br>Providing education<br>and consultation<br>for entering into<br>marriage | 多舉辦未婚聯誼<br>(媒合)活動<br><br>Providing<br>matchmaking<br>activities | 能有穩定的工作<br>及收入<br><br>Having stable<br>job income | 其 他<br><br>Others | Item   |          |
|  |   |   |   |                   | Present status of labor force  |          |
| 10.05  | 1.96  | 8.78  | 35.13   | 0.81              | Employed   |          |
|  |   |   |   |                   | Industry   |          |
| 8.89   | 0.86  | 8.52  | 40.75   | 2.01              | Agriculture  |          |
| 9.39   | 1.67  | 8.38  | 35.98   | 0.73              | Goods-producing industries   |          |
| 10.30  | 2.03  | 8.55  | 35.37   | 0.93              | Services-producing industries  |          |
|  |   |   |   |                   | Occupation   |          |
| 5.17   | 4.74  | 12.63   | 30.29   | -                 | Legislators, government<br>administrators, business<br>executives & managers |          |
| 12.19  | 2.15  | 8.47  | 31.62   | 0.73              | Professionals  |          |
| 9.85   | 1.86  | 8.90  | 35.09   | 1.38              | Technicians & associate<br>professionals                                     |          |
| 9.21   | 1.58  | 8.95  | 37.38   | 0.53              | Clerks   |          |
| 9.86   | 1.95  | 6.72  | 38.39   | 1.39              | Service workers, shop &<br>market sales workers                              |          |
| 3.75   | 2.14  | 7.05  | 43.49   | 2.69              | Agricultural, animal<br>husbandry, forestry &<br>fishing workers             |          |
| 9.80   | 2.36  | 8.72  | 36.14   | 0.99              | Prod., machine operators &<br>related workers                                |          |
|  |   |   |   |                   | Class of workers   |          |
| 9.18   | 0.98  | 9.43  | 42.36   | 1.97              | Employers  |          |
| 10.80  | 1.00  | 9.60  | 43.46   | 0.86              | Own-account workers  |          |
| 9.35   | 0.94  | 13.58   | 34.81   | -                 | Unpaid family workers  |          |
| -  | -   | -   | -   | -                 | Employees  |          |
| 9.78   | 2.00  | 8.09  | 36.34   | 0.93              | Private  |          |
| 12.63  | 1.88  | 10.21   | 26.23   | 0.73              | Government   |          |
| 7.45   | 0.76  | 8.27  | 46.61   | -                 | Unemployed   |          |
| 11.13  | 2.05  | 5.95  | 36.25   | 3.43              | Not in labor force   |          |

## 附錄一 調查之規劃與實施

- 一、法令依據：婦女婚育與就業調查係依據統計法規定及本處 99 年度施政計畫辦理。
- 二、調查目的與用途：
- (一)調查目的：本調查係為明瞭婦女結婚、生育與家庭組成方面之資料及其參與勞動之情形。
  - (二)調查用途：
    1. 規劃人力政策及開發潛在勞動力之參據。
    2. 提供制定人口政策，推行家庭保健計畫之需要。
- 三、調查區域範圍及對象：本調查之地區範圍為臺灣地區，以設籍於此一地區內之普通住戶與共同事業戶內年滿 15 歲，自由從事經濟活動之本國籍民間女性人口為對象(不包括武裝勞動力及監管人口)。
- 四、調查項目：本調查為人力資源調查之附帶調查，除按月人力資源調查問項外，主要調查項目如下：
- (一)現有及希望再生育子女數，未生育原因及提升生育意願因素。
  - (二)初婚年齡，未婚原因及提升結婚意願因素。
  - (三)所生子女之性別及年齡分配。
  - (四)最小子女在未滿 3(6)足歲以前之主要照顧方式。
  - (五)料理家務時間。
  - (六)婚前、婚後至生第 1 胎及目前有無工作，以及收入狀況。
  - (七)離職前工作情形及恢復工作狀況。
  - (八)目前有工作者打算轉換(或停止)工作之情形。
  - (九)目前無工作者過去一年尋職情況及未來一年工作意願。
- 五、調查表式：根據上項調查項目，擬訂「婦女婚育與就業訪問表」表式乙種。
- 六、調查資料時期與實施日期：
- (一)資料標準時期：99 年 7 月 11 日至 17 日。
  - (二)實施日期：自 99 年 7 月 18 日至 27 日止。
- 七、抽樣設計與推計：本調查為人力資源調查之附帶調查，相關抽樣設計及推計方法與人力資源調查相同。
- (一)抽樣母體：以最近一年『臺灣地區年終戶籍村里別統計資料檔』為抽樣母體。
  - (二)抽樣方法：採用『分層二段隨機抽樣法』，第 1 段樣本單位為村里；第 2 段樣本單位為住戶。
  - (三)分層準則：臺灣地區 23 縣市各為單一副母體，各副母體分別依各村里之產業結構及教育程度為分層標準，釐定適當層數。



(四)樣本抽取：自臺灣地區 7,781 個村里中，抽取 495 個村里為樣本村里；再自每一樣本村里戶數中，抽取樣本戶約為 20,300 戶。

(五)推計方法：採比率估計法推計，並按臺灣地區 23 縣市內性別、年齡組別之戶籍人口修正。

#### 八、調查方法：

(一)調查週期：每 3-4 年辦理 1 次。

(二)調查方式：採派員實地訪問法。

#### 九、辦理機關：

(一)主辦機關：行政院主計處。

(二)協辦機關：各直轄市及縣市政府主計處(室)。

#### 十、工作區劃分：

(一)調查區：以在同一鄉(鎮市區)內每 60 個樣本戶設 1 個調查區為原則，但訪問員因其他工作負荷特重或偏僻地區交通困難者，得視實際情形酌予調整。

(二)審核區：以 5 至 8 個調查區設 1 個審核區為原則。

(三)指導區：臺北市、臺北縣及高雄市各劃為 2 個指導區；其餘縣市各劃為 1 個指導區，惟該縣市調查戶數超過 1,000 戶時，得增設 1 個指導區。

(四)督導區：由本處暨各直轄市及縣市政府主計處(室)視實際需要決定。

#### 十一、工作人員：

(一)本調查依工作區劃分結果，分別置督導員、指導員、審核員及訪問員。

(二)工作人員之遴派：

1.督導員：由本處與各直轄市及縣市政府主計處(室)薦任以上統計人員中，遴選熟悉本項業務人員兼任。

2.指導員：臺北市、臺北縣及高雄市由各該縣市政府主計處遴選薦任以上統計人員兼任；其餘各縣市由各該縣市政府主計處(室)副處長(副主任)兼任；調查戶數超過 1,000 戶增設之指導員則由統計科(課)長兼任。

3.審核員：由各直轄市及縣市政府主計處(室)分別遴選有經驗人員兼任。

4.訪問員：各直轄市及縣市政府主計處(室)分別就約僱統計調查員、兼任統計調查員及按件計酬統計調查員中遴選。

#### 十二、訓練與宣傳：

(一)訓練方式：舉辦為期 1 日之講習會，由本處人員講解有關本調查之填表說明、審核方法及各項規定事項，並補充說明人力資源調查應行注意事項。

(二)宣導方式：本處配合調查目的或結果，於調查辦理結束後，撰寫統計結果專文，透過網際網路系統提供各界參用，俾利調查工作之推展與調查結果之宣導。

十三、資料處理方法：採電腦處理為主，人工整理為輔，相互配合進行。凡調查資料之輸入、檢誤、統計及建檔列表等，均以電腦處理；至調查資料之點收、管理、複核及檢誤更正等，則以人工為之。

十四、結果表式：按各調查項目，如性別、年齡、教育程度、婚姻狀況及行職業等做交叉陳示，並建立地區別統計表。

十五、報告書編印：根據調查之結果編製統計表與提要分析，輯成「婦女婚育與就業調查報告」。

十六、調查工作進度：

(一)調查規劃設計時間：99年6月底前完成。

(二)訪問表審核及複審時間：99年7月28日起至9月底止。

(三)資料處理統計及審議工作：99年9月1日起至100年2月底止。

(四)編印調查報告時間：100年4月底前完成。

十七、調查經費及來源：本調查所需經費由本處編列年度預算支應。

十八、附則：本調查實施計畫奉核定後實施，修訂時亦同。

## 附錄二 婦女婚育與就業調查用語釋義

- 1 「妳初婚時的實足年齡？」：本問項係詢問曾經結過婚（或同居）者，其初次結婚（或初次同居）時的足歲年齡。
- 「妳丈夫在人力資源訪問表內的戶內人口編號」：本問項係對於曾經結過婚（或同居）者，繼續詢問她現在的配偶（或同居人）在人力資源訪問表內的戶內人口編號；若其丈夫不在本戶內者，則不必填寫。
- 2 「甲. 妳曾經生育過嗎？生育過幾個子女？未生育之原因？」：係詢問受訪者是否曾經生育過，及其所生育過的活嬰數或未生育之原因。
- A. 「有生育過」：本欄係查填受訪者生育的子女數。
- A-1：本問項係詢問受訪者所生育的子女，是什麼時候出生的？請查填其生育子女（不論現存與否）之出生年月。
- B. 「沒有生育過，未生育原因」（最多可填3項）：本問項係查填沒有生育過之受訪者迄今仍未曾生育之原因。
1. 「已懷孕中」：指受訪者目前已確定懷孕。
  2. 「經濟因素」：指受訪者認為自己並無足夠之經濟能力撫養子女。
  3. 「健康因素（含配偶）」：指受訪者因本人或配偶因素無法成功受孕，或因本人及其配偶身體不好或有遺傳性重大疾病等健康因素而不願生育或無法順利生育等。
  4. 「工作因素」：指受訪者因工作太忙、壓力太大而不願生育，或受其所從事之工作性質限制而無法（不願）生育子女，如演藝事業等。
  5. 「小孩托育問題」：指受訪者無暇親自照顧子女，且無法找到合適之其他照顧者來照顧年幼子女。
  6. 「養育子女責任太大」：指受訪者認為成功的教養子女長大成人是一種重責大任，目前尚無充分準備或不願承擔此責任。
  7. 「不願子女影響現有生活」：指受訪者滿意夫妻既有之生活方式，不願因生育子女而破壞或影響既有之生活模式。
  8. 「認為社會環境、教育制度不佳」：指受訪者認為目前社會環境並不適合養育子女，或認為目前教育制度並不完善而不願生育。
  9. 「其他」：凡未生育的原因不屬於以上答案者，請劃記本答案，並將其原因填寫於後面橫線上。
- 「乙. 妳與妳的丈夫分別希望(再)生幾個子女？如何才能提升妳的生育意

願？」（僅限有偶同居者查填）：本問項係查填已婚（同居）之受訪者及其丈夫除目前已生育之子女外，是否還希望再生育（從未生育過者係指未來想不想生育）。

乙-1 妳希望(再)生：

- (1)「男\_\_\_\_人，女\_\_\_\_人」：查填時先問希望(再)生育的子女數，再問男孩及女孩數。
- (2)「不想(再)生育」：指未來完全不想(再)生育者，則劃記本答案。

乙-2 妳的丈夫希望(再)生：

- (1)「男\_\_\_\_人，女\_\_\_\_人」：查填時請先問受訪者丈夫希望(再)生育的子女數，再問男孩及女孩數。
- (2)「不想(再)生育」：指受訪者的丈夫未來完全不想(再)生育。

乙-3 如何才能提升妳的生育意願（最多可填3項）：本問項係探詢受訪者在何種因素下，才能提升其生育意願

- (1)給予人工生殖補助：指給予受訪者不孕症治療費用或人工生育費用之相關補助。
- (2)給予6歲及以下托育費用補助：指給予受訪者6歲及以下子女之保姆（托嬰中心）費用，或托兒所、幼稚園等學齡前托育費用之相關補助。
- (3)給予養育2名以上子女家庭優先承購國宅、申請外傭或購屋貸款利息補貼：指給予養育2名及以上子女家庭優先承購國宅、申請外傭之權利，或補貼其自住房屋之房貸利息。
- (4)發放生育（育兒）津貼或教育津貼：指發放生育（育兒）補助金或發放就讀公立大專以下、小學以上正規學校在學子女之教育補助金。
- (5)給予未成年子女教養支出之稅賦減免：指給予養育20歲及以下未成年子女受訪者之所得稅特別扣除額或其他形式稅賦減免。
- (6)提供鼓勵生育工作環境（工時彈性、在家工作、附設托兒所、延長產假等）：指給予受訪者適合養育子女之友善工作環境，如實施工時彈性、延長產假、在家工作制度，或工作場所附設托兒所等。
- (7)配偶或家人願分擔家務及育兒工作：指受訪者之配偶或其家人願意共同分擔家務工作及育兒工作。
- (8)不想(再)生育：指無論施行任何鼓勵生育措施或政策，受訪者均不會考慮(再)生育。
- (9)其他：凡不屬上述答案者，請將可提供其生育意願之因素備註於後面

橫線上。

「丙. 妳現有幾個子女？」：本問項係查填受訪者截至資料標準日為止，尚存的親生子女數（不論是否屬於同一戶籍），以及所收養的子女數；但不包括其所生而被他人收養之子女。

3 「妳最小的子女在未滿3（6）足歲以前之主要照顧方式？」：

甲. 「妳最小的子女在未滿3足歲以前之主要照顧方式」：本問項用於探詢受訪者最小的子女（含養子女），當其年齡在未滿3足歲以前，主要由誰照顧與其托育時間及托兒費用。

甲-1 「照顧者代號」：請於下列(1)至(9)項答案中，選擇一項適當代號劃記。

1. 「自己（小孩的父母）」：指由受訪者或其丈夫自行照顧者。
2. 「父母（小孩的祖父母）」：指由受訪者的父母或其丈夫的父母照顧，亦即由小孩的祖父母或外祖父母照顧者。
3. 「外籍傭工」：指小孩由家裡所僱用之外籍幫傭或看護工照顧。
4. 「其他親屬」：指非由上述(1)、(2)項答案的其他親屬照顧者。
5. 「褓姆（來家或送托）」：指由受訪者花錢請褓姆到家中照顧小孩，或將小孩委託於某一家庭之褓姆代為照顧者。
6. 「服務機構附設托兒所（幼稚園）或育嬰中心」：指受訪者將子女送至自己或丈夫的服務機構所附設的托兒所、幼稚園或育嬰中心照顧。
7. 「公立托兒所（幼稚園）或育嬰中心」。
8. 「私立托兒所（幼稚園）或育嬰中心」。
9. 「其他」：凡不屬於上述答案者，請將照顧者註明於後面橫線上。

甲-2 「托育時間代號」：指受訪者最小的子女，當其年齡在未滿3足歲以前，非由自己、父母及外籍傭工照顧者，詢問其托育的時間。

1. 平日白天：指受訪者最小子女在未滿3足歲之前，係托人照顧正常上班日（即非例假日）之白天（每日約達8-12小時）。
2. 平日半天（或夜間）：指受訪者最小子女在未滿3足歲之前，係托人照顧正常上班日（即非例假日）之日間半天或夜間（每日約達4-8小時）。
3. 平日24小時：指受訪者最小子女在未滿3足歲之前，係托人照顧正常上班日（即非例假日）之全天（24小時）。

4. 平日及假日(白天或 24 小時)：指受訪者最小子女在未滿 3 足歲之前，係托人照顧平日及例假日，而不論其每日托育時間為「白天」或「24 小時」。

5. 其他：凡不屬於上述答案者，請將其托育時間備註於後面橫線上。

甲-3「每月托兒費用」：指受訪者最小的子女在未滿 3 足歲以前，其每月所花費之托兒費用是多少錢？但不含受訪者所提供之奶粉、尿布及其他雜項育兒用品相關費用。

乙.「妳最小的子女在 3 至未滿 6 足歲之主要照顧方式」：(最小子女未滿 3 足歲者直接轉問第 4 問項)本問項用於探詢受訪者最小的子女(含養子女)，當其年齡在 3 至未滿 6 足歲(學齡前)，主要由誰照顧與其托育時間及托兒費用。

乙-1「照顧者代號」：填寫方式請參照甲-1。

乙-2「托育時間代號」：填寫方式請參照甲-2。

乙-3「每月托兒費用」：填寫方式請參照甲-3。

4「妳每天平均大約須花費多少時間在家務工作上？」：本問項用於探詢受訪者每天平均約須花費多少時間在照顧家人及料理家事上。

甲.「照顧小孩\_\_\_\_\_小時\_\_\_\_\_分」：指受訪者每天平均照顧自己的小孩所花費之時間。

乙.「照顧老人\_\_\_\_\_小時\_\_\_\_\_分」：指受訪者每天平均照顧 65 歲及以上親屬所花費之時間。

丙.「做家事\_\_\_\_\_小時\_\_\_\_\_分」：指受訪者除照顧老人、小孩以外，每天平均買菜、煮飯、洗衣、拖地等所花費之時間。

5「妳婚前有沒有工作過？」：請依實況就甲或乙部分擇一填寫。

甲.(1)「有工作過」：指受訪者在結婚前，曾經從事過無終止期限(婚前至今工作雖未滿 3 個月，但預期將可持續工作)或連續 3 個月以上的有酬工作或每週 15 小時以上的無酬家屬工作。

A.「婚前工作年資共計\_\_\_\_\_年\_\_\_\_\_月」：係探詢受訪者從滿 15 足歲起到結婚這一段期間，其工作期間(不限於同一工作)合計有多長。

B.「婚前最後一份工作」：

B-1「是否為部分時間、臨時性或人力派遣工作」：係探詢婚前曾工作過之受訪者，其結婚前最後一份主要工作是否為部分時

間、臨時性或人力派遣工作之任一種。

B-2「職位名稱」：係探詢婚前曾工作過之受訪者，其結婚前最後一份主要工作的職務名稱。

B-3「從業身分」：係探詢婚前曾工作過之受訪者，其結婚前最後一份主要工作的身分。

B-4「工作地點\_\_\_\_\_縣(市)」：請查填其結婚前最後一份工作之所在縣(市)。

乙.(2)「沒有工作過」：指受訪者在結婚前，未曾從事過連續3個月以上的有酬工作或每週15小時以上的無酬家屬工作。

6「妳婚後到生第1胎前有沒有工作過？(限曾生育之婦女查填)」：

(1)「有工作過」：指受訪者結婚後到生第1胎前，曾經從事過無終止期限或連續3個月以上的有酬工作或每週15小時以上的無酬家屬工作。

(2)「沒有工作過」：指受訪者結婚後到生第1胎前，未曾從事過連續3個月以上的有酬工作或每週15小時以上的無酬家屬工作。

7「甲. 妳丈夫現在有沒有工作？(僅限有偶同居者查填)」：

A.(1)「現在有工作」：所謂有工作，係指受訪者的丈夫在資料標準週有工作且在做工作，或有工作而未做但仍領有報酬者，惟不含現役軍人。

A-1「他的工作每月經常性收入有多少？(無酬家屬工作者免填)」：所謂收入係指工商等業之利潤；農事耕作之淨收入；或受僱人員薪資、獎金、佣金、加班費、小費等經常性收入。

B.(2)「現在沒有工作」(含現役軍人)：指受訪者丈夫在資料標準週沒有工作或其為現役軍人。

「乙. 妳現在有沒有工作？」：請依實況就A或B部分擇一填寫。

A.「現在有工作」：

A-1「妳的工作每月經常性收入有多少？(無酬家屬工作者免填)」：所謂收入係指工商等業之利潤；農事耕作之淨收入；或受僱人員薪資、獎金、佣金、加班費、小費等經常性收入。

A-2「婚前最後一份工作至今之就業狀況」：

(1)「曾因結婚離職」：指受訪者曾因結婚而離開工作連續超過3個月以上，但在資料標準週時已經又有工作者。不論其後曾



否又因生育或其他原因而離職。

- (2)「曾因生育離職」：指受訪者未曾因結婚離職，但曾因生育（包括懷孕）而離開工作連續超過3個月以上，而在資料標準週時已經又有工作者。不論其後曾否又因其他原因而離職。
- (3)「曾因其他原因離職」：指受訪者未曾因結婚或生育離職，但曾因其他原因而離開工作連續超過3個月以上，而在資料標準週時已經又有工作者。
- (4)「婚前至今一直有工作」：指受訪者自婚前開始就業起，至今一直都有工作。
- (5)「婚前無工作，婚後才開始工作且一直工作至今」：指受訪者婚前無工作，結婚以後（不論結婚以後多久）才開始就業，且開始工作後就一直工作到現在。
- B.「現在沒有工作」：指受訪者在資料標準週時沒有工作。
- (6)「曾因結婚離職，且曾恢復工作」：指受訪者曾因結婚而離開工作超過3個月後，又曾恢復過工作，但在資料標準週時已沒有工作。不論受訪者再度離職的原因為生育或其他原因均屬之。
- (7)「曾因結婚離職至今一直未工作」：指受訪者因結婚而離開原有工作，且至今未再從事任何工作者。
- (8)「曾因生育離職，且曾恢復工作」：指受訪者未曾因結婚離職，但曾因生育而離開工作超過3個月，爾後又曾恢復工作過，但在資料標準週時已沒有工作。不論受訪者再度離開工作的原因為何，均屬之。
- (9)「曾因生育離職至今一直未工作」：指受訪者未曾因結婚離職，但卻因生育而離開原有工作，至今未再從事任何工作者。
- (10)「曾因其他原因離職」：指受訪者未曾因結婚或生育離職，但曾因其他原因而離開工作連續超過3個月（不論是否曾恢復工作），但在資料標準週無從事工作者。
- (11)「婚前至今一直未工作」：指受訪者自結婚前起至今一直都未從事任何工作者。

8「妳是否曾因結婚或生育而變更職位（工作地點）？」：本問項係探詢婚前至今一直有工作之女性，是否曾經因為結婚而變更工作職位或工作地點，或是曾因生育而變更工作職位。



甲. 「曾因結婚而」：

甲-1 「變更職位」：

(1) 「是，變更後職位名稱\_\_\_\_\_」。

(2) 「否」。

甲-2 「變更工作地點」：若受訪者曾因結婚而變更過工作場所，即算有變更過工作地點。

(1) 「是，變更後工作地點：\_\_\_\_\_縣（市）」。

(2) 「否」。

乙. 「曾因生育而變更職位」：

A. (1) 「是」：

A-1 變更前職位名稱\_\_\_\_\_。

A-2 變更後職位名稱\_\_\_\_\_。

B. (2) 「否」。

9 「妳因結婚而離職多久才恢復工作？」：本問項係探詢曾因結婚而離職者其恢復工作之時間；若受訪者離職後，曾先後恢復過 2 次及以上工作，請填寫第 1 次恢復時情形。

甲. 「離職後 \_\_\_\_\_ 年 \_\_\_\_\_ 月才恢復工作」：請查填曾因結婚而離職者，其自離職起至首次恢復工作止所經過的期間。

乙. 「該份工作」：

乙-1 「是否為部分時間、臨時性或人力派遣工作」：係查填受訪者因結婚而離職後，首次恢復之該份工作是否為部分時間、臨時性或人力派遣工作之任一種。

乙-2 「職位名稱\_\_\_\_\_」：請查填受訪者因結婚而離職後，首次恢復之該份工作職位名稱。

乙-3 「工作地點\_\_\_\_\_縣（市）」：係查填該份工作之工作地點。

10 「妳是否曾因生育而離職？」：

甲. 「是」：係指受訪者非但曾因結婚離職，且在恢復工作後，又曾因生育（包括懷孕）而離開工作超過 3 個月以上。

(1) 生育離職後曾恢復工作

(2) 生育離職後未曾恢復工作

乙. (3) 「否」：係指受訪者因結婚離職後，未再因生育而離職。

- 11 「妳因生育而離職多久才恢復工作？（請查填第 1 次因生育而離職狀況）」：本問項係查填受訪者因生育（包括懷孕）而離職至首次恢復工作時所經過的時間。
- 甲. 「離職後 \_\_\_\_\_ 年 \_\_\_\_\_ 月才恢復工作」：請查填曾因生育而離職者，其離職起至首次恢復工作止所經過的期間。
- 乙. 「該份工作」：
- 乙-1 「是否為部分時間、臨時性或人力派遣工作」：請查填受訪者因生育而離職後，首次恢復之該份工作是否為部分時間、臨時性或人力派遣工作之任一種。
- 乙-2 「職位名稱」：請查填受訪者因生育而離職後，首次恢復之該份工作之職位名稱。
- 丙. 「恢復工作時，妳：」：
- 「足歲 \_\_\_\_\_ 歲」：指受訪者在恢復工作時之足歲年齡。
- 「已有子女 \_\_\_\_\_ 人」：指受訪者在恢復工作時有幾個子女（應扣除已死亡之親生子女，但包括收養子女）。
- 「最小的子女 \_\_\_\_\_ 歲 \_\_\_\_\_ 月」：指受訪者在恢復工作時，最小的子女有多大了。未滿 3 足歲者請詳填至足月；3 足歲及以上者則填至足歲即可。
- 12 「妳在生第幾胎時離職？」：本問項係詢問曾因生育（包括懷孕）而離職之受訪者，其分別曾在生育第幾胎時離職。
- 13 「妳離職前的主要工作是什麼？（同時因結婚、生育離職者，請查填第 1 次因生育離職前的工作）」：本問項用於探詢曾經離職之受訪者，其離職前在工作場所內主要工作之工作型態、職位及從業身分。
- 甲. 「是否為部分時間、臨時性或人力派遣工作」：請查填受訪者離職前的主要工作是否為部分時間、臨時性或人力派遣工作之任一種。
- 乙. 「職位名稱」。
- 丙. 「從業身分」。
- 14 「妳離職的主要原因是什麼？」：本問項係分別針對曾因結婚、生育或其他原因離職之受訪者，詢問其離職的主要原因是什麼。
- 甲. 「曾因結婚離職者的離職原因：代號 \_\_\_\_\_」
- 乙. 「曾因生育離職者的離職原因：代號 \_\_\_\_\_」

丙. 「曾因其他原因離職者的離職原因：代號\_\_\_\_\_」

原因代號：

1. 「準備生育」：指受訪者由於想準備生育而離職。
2. 「照顧小孩」：指受訪者因為需要照顧自己的小孩而離職。
3. 「照顧老人」：指受訪者因為需要照顧 65 歲及以上親屬而離職。
4. 「健康不良」。
5. 「家庭收入高，不必工作」：指受訪者因其丈夫或家人之收入高，不需其工作貼補家用，或因家人的反對，在以家庭為重之原則下，因而離職。
6. 「工作地點不適合」：指受訪者由於工作地點不適合而離職，例如受訪者因結婚而隨丈夫搬遷，致使工作地點不適合，或受訪者感覺工作地點太遠不適合等。
7. 「工作時間不適合」：指受訪者由於工作時間不適當或不能配合而離職，例如為兼顧家庭無法從事全日時間之工作，或不想上夜班等。
8. 「工作收入不高」：指受訪者因覺得其工作收入不高而離職，例如受訪者因子女之托育費用高於其工作收入，而離職照顧小孩以節省金錢開銷等原因而離職。
9. 「工作環境不良」：指受訪者因工作場所安全或衛生設備欠佳等原因而離職。
10. 「資遣（含解僱）」：指受訪者之離職非出於本人之意願，而是被雇主資遣、解僱及裁員等。
11. 「退休」：指受訪者之離職係自願辦理退休、符合優退條件而退休或屆齡退休。
12. 「其他」：凡不屬於上述答案者，請將原因註明於後面橫線上。

15 「妳目前是否打算換工作或停止工作？」：

甲. 「是」：指受訪者打算更換工作或停止工作。

甲-1 「希望換工作」（以下情形可複選）：指受訪者因某些原因希望更換其他工作。

- (1) 「想更換職位，名稱為\_\_\_\_\_」。
- (2) 「想增加收入，每月平均收入為\_\_\_\_\_元」。
- (3) 「想從事部分時間、臨時性或人力派遣工作」：指受訪者想改從事部分時間、臨時性或人力派遣工作。

(4)「其他」：除以上之外原因者，請備註於後面橫線上。

甲-2(5)「希望停止工作」：指受訪者希望停止工作，退離勞動市場。

乙.(6)「否」：指受訪者目前不打算換工作，且不想停止工作。

16「妳在過去一年有沒有找過工作？」：

甲.「有，但未找到理想工作的原因是：（最多可填3項）」：係探詢目前沒有工作之受訪者其在過去一年內曾經找尋過工作，但是卻沒有找到理想工作的原因是什麼。

(1)「專長不合」：指受訪者所擁有之專業知識、技能或所受之職業訓練與所尋得工作之條件不合。

(2)「教育程度不合」：指受訪者之教育程度與所找尋之工作所要求的教育程度不合。

(3)「待遇不合」：指受訪者對所尋得工作之待遇，與其希望之待遇不合。

(4)「工作地點不合」：指受訪者對所尋得工作之地區，與其希望工作之地區不合。

(5)「工作時間不合」：指受訪者對所尋得工作之工作時間，與其所希望之工作時間不合。

(6)「年齡限制」：指受訪者所找尋的工作有年齡限制，與受訪者之年齡不符。

(7)「性別限制」：指受訪者所找尋的工作有性別限制，與受訪者之性別不符。

(8)「語言限制」：指受訪者所找尋的工作有語言種類限制，與受訪者所熟悉之語言種類不符。

(9)「婚姻狀況限制」：指受訪者所找尋的工作有婚姻狀況限制，與受訪者之婚姻狀況不符。

(10)「其他」：凡未找到理想工作之原因，不屬於以上答案者，請劃記本答案，並將其未找到理想工作之原因填寫於後面橫線上。

乙.(11)「沒有」：指目前沒有工作之受訪者，其在過去一年內沒有找過工作。

17「未來一年內如果工作條件合乎妳的理想（指工作待遇、地點、時間及環境等），妳是否願意去工作？」：

甲.「是，希望的」：指目前無工作之受訪者，在未來一年內如果工作

條件，即工作待遇、工作地點、工作時間及工作環境等各方面均合乎受訪者的理想時，受訪者即願意去工作。

A. 「職位名稱」。

B. 「工作收入」：請填寫其所希望之每月經常性工作收入。

乙. 「否，不願意去工作的原因」：指目前無工作之受訪者，在未來一年內即使有各項工作條件均合乎理想之工作機會時，仍不願意去工作。

1. 「求學及準備升學」。

2. 「想生育或再生育」。

3. 「需要照顧小孩」。

4. 「需要照顧老人」：指需要照顧 65 歲及以上之親屬。

5. 「家庭經濟尚可，不需外出工作」。

6. 「健康不良」。

7. 「擔心與社會脫節無法勝任工作」：係指受訪者因離開工作崗位太久，或從未有過工作經驗，致擔心自己與社會脫節，或能力不足以勝任，而不願意工作。

8. 「其他」：凡不屬於上述答案者，請將不願意去工作之原因註明於後面橫線上。

18 「甲. 妳目前仍未婚原因（最多可填 3 項）？」（僅 25-49 歲未婚女性查填；有偶同居者轉 19；餘停問）：本問項係探詢受訪者迄今仍未結婚之原因。

(1) 即將在半年內結（訂）婚：係指受訪者已有明確結婚對象，且即將於半年內結婚或訂婚。

(2) 尚未遇到適婚對象：指受訪者仍未結婚的原因係迄今並未找到合適的結婚對象。

(3) 工作因素：指受訪者因工作太忙、壓力太大或工作場所限制等工作方面因素而無法結婚。

(4) 求學因素：指受訪者因目前仍在求學或有準備升學之打算而暫時不想結婚。

(5) 年齡因素：指受訪者自認年紀還小而從未想過結婚之事；或自認年紀太大且已錯過適婚年齡而無法結婚。

(6) 經濟因素：指受訪者因仍需負擔目前家庭（父母親、兄弟姐妹等家屬）生計，或自認尚未具備足夠的經濟能力而無法結婚。

- (7)不願承擔家庭責任：指受訪者滿意目前單身自由之生活方式，或不願承擔結婚後所帶來之家庭責任而不願結婚。
- (8)擔心婚姻不幸福：指受訪者擔心結婚後可能會有夫妻、婆媳、子女等問題影響婚姻幸福，或認為婚姻生活對女性並無保障等因素而不願結婚。
- (9)其他：凡不屬上述答案者，請將未婚原因備註於後面橫線上。

「乙. 未來會考慮結婚嗎?」：本問項係探詢受訪者未來結婚之意願。

「丙. 如何才能提升妳的結婚意願? (最多可填 3 項)」：本問項係探詢受訪者在何種因素下，才能提升其結婚意願。

- (1)給予新婚者購屋貸款利息補貼：指給予初次結婚者購買自有住宅的貸款利息補助。
- (2)發放結婚津貼或給予已婚者稅賦減免：指發放初次結婚之新婚者結婚補助金，或給予已婚者所得稅之特別扣除額（或提高其免稅額等其他形式稅賦減免）。
- (3)落實兩性工作平權，提供已婚女性可兼顧家務之工作環境：指提供性別平等之工作權利（無歧視女性工作權情形），及提供已婚婦女較為彈性之工作環境與設施，以便其照顧年幼子女或兼顧其他家事工作。
- (4)配偶及其家人願分擔家務並對生育計畫有共識：指受訪者在未來之配偶及其家人願共同分擔家事，且尊重其生育意願前提下才願意結婚。
- (5)提供婚前教育與諮詢：指提供未婚者有關家庭經營和結婚準備等相關知識或諮詢管道，使未婚者不致因懼怕婚姻而不願結婚。
- (6)多舉辦未婚聯誼（媒合）活動：指多為未婚者舉辦聯誼或媒合活動，以增進其認識未來伴侶之機會。
- (7)能有穩定的工作及收入：指受訪者在具有穩定工作及收入之經濟條件下才有可能考慮結婚。
- (8)不想結婚：指無論施行任何鼓勵結婚措施或政策，受訪者均不會考慮結婚。
- (9)其他：凡不屬上述答案者，請將可提升其結婚意願之因素備註於後面橫線上。

19「妳是否為外籍配偶? (僅有偶同居者查填)」：本問項係探詢受訪者是否在結婚前並非本國籍，且結婚後才入中華民國國籍之外籍配偶，俾配合其生育子女與工作狀況作為政府施政之參據。

附錄三、訪 問 表

**QUESTIONNAIRE**



核定機關：行政院主計處  
核定文號：處普三字0990003666號  
有效期間：至 99 年 12 月底止

# 行政院主計處 婦女婚育與就業訪問表

99  
7

|   |   |     |  |
|---|---|-----|--|
| 姓名：   |   | 註 號 |  |
| 0.妳在人力資源訪問表中之戶內人口編號：  |   |     |  |
| <input type="checkbox"/> 現役軍人、監管人口、失蹤人口與65歲及以上未婚者(停問) <input type="checkbox"/> 未滿65歲之未婚無工作者(轉16)<br><input type="checkbox"/> 未滿65歲之未婚有工作者(轉15) <input type="checkbox"/> 有偶(同居)、離婚、分居、喪偶者(接1)  |   |     |  |
| 1.妳初婚時的實足年齡？<br>妳丈夫在人力資源訪問表內的戶內人口編號：  | 1.足歲 _____ 歲<br>編號 _____ (丈夫不在戶內者免填) ] (接2)   |     |  |
| 2.甲.妳曾經生育過嗎？<br>生育過幾個子女？<br>未生育之原因？<br>乙.妳與妳的丈夫分別希望(再)生幾個子女？<br>如何才能提升妳的生育意願？<br>(僅限有偶同居者查填)<br>丙.妳現在有幾個子女？<br>提升生育意願因素代號：<br>1. 給予人工生殖補助<br>2. 給予6歲及以下托育費用補助<br>3. 給予養育2名及以上子女家庭優先承購國宅、申請外傭或購屋貸款利息補貼<br>4. 發放生育(育兒)津貼或教育津貼<br>5. 給予未成年子女教養支出之稅賦減免<br>6. 提供鼓勵生育工作環境(工時彈性、在家工作、附設托兒所、延長產假等)<br>7. 配偶或家人願分擔家務及育兒工作<br>8. 不想(再)生育<br>9. 其他 _____ | 2.甲.A. <input checked="" type="checkbox"/> 有生育過：男 _____ 人，女 _____ 人(65歲及以上者停問，餘接A-1).....<br>A-1第1胎：民國 _____ 年 _____ 月生 .....<br>第2胎：民國 _____ 年 _____ 月生 ..... (15-49歲有偶同居者接乙，餘轉丙).....<br>第3胎：民國 _____ 年 _____ 月生 .....<br>第4胎以後之最近一胎：民國 _____ 年 _____ 月生 .....<br>B. <input type="checkbox"/> 沒有生育過，未生育原因：(最多可填3項)<br>(1) <input type="checkbox"/> 已懷孕中 (6) <input type="checkbox"/> 養育子女責任太大 最主要 _____<br>(2) <input type="checkbox"/> 經濟因素 (7) <input type="checkbox"/> 不願子女影響現有生活 次 要 _____<br>(3) <input type="checkbox"/> 健康因素(含配偶) (8) <input type="checkbox"/> 認為社會環境、教育制度不佳 再 次 要 _____<br>(4) <input type="checkbox"/> 工作因素 (9) <input type="checkbox"/> 其他 _____<br>(5) <input type="checkbox"/> 小孩托育問題 (65歲及以上者停問，15-49歲有偶同居者接乙，餘轉丙)<br>乙.妳與妳的丈夫分別希望(再)生幾個子女？<br>乙-1妳希望(再)生(1) <input checked="" type="checkbox"/> 男 _____ 人，女 _____ 人 ](接乙-2)<br>(2) <input type="checkbox"/> 不想(再)生育 .....<br>乙-2妳的丈夫希望(再)生(1) <input checked="" type="checkbox"/> 男 _____ 人，女 _____ 人 ](接乙-3)<br>(2) <input type="checkbox"/> 不想(再)生育 .....<br>乙-3如何才能提升妳的生育意願：(最多可填3項)<br>最主要因素代號： _____<br>次要因素代號： _____ (接丙).....<br>再次要因素代號： _____<br>丙.現有子女數：男 _____ 人，女 _____ 人(15-49歲現有子女者接3；餘轉4)..... |     |  |
| 3.妳最小的子女在未滿3(6)足歲以前之主要照顧方式？<br>照顧者代號：<br>1. 自己(小孩的父母)<br>2. 父母(小孩的祖父母)<br>3. 外傭傭工<br>4. 其他家屬<br>5. 保姆(來家或送托)<br>6. 服務機關附設托兒所(幼稚園)或育嬰中心<br>7. 公立托兒所(幼稚園)或育嬰中心<br>8. 私立托兒所(幼稚園)或育嬰中心<br>9. 其他 _____<br>托育時間代號：<br>1. 平日白天<br>2. 平日半天(或夜間)<br>3. 平日24小時<br>4. 平日及假日(白天或24小時)<br>5. 其他 _____  | 3.甲.妳最小的子女在未滿3足歲以前之主要照顧方式：<br>甲-1照顧者代號： _____ (答填4~9者接甲-2；餘接乙).....<br>甲-2托育時間代號： _____ (接甲-3).....<br>甲-3每月托兒費用： _____ 元(接乙).....<br>乙.妳最小的子女在3至未滿6足歲之主要照顧方式：(最小子女未滿3足歲者直接轉4)<br>乙-1照顧者代號： _____ (答填4~9者接乙-2；餘轉4).....<br>乙-2托育時間代號： _____ (接乙-3).....<br>乙-3每月托兒費用： _____ 元(接4).....  |     |  |
| 4.妳每天平均大約須花費多少時間在家務工作上？   | 4. 甲. 照顧小孩 _____ 小時 _____ 分 .....<br>乙. 照顧老人 _____ 小時 _____ 分 ..... (接5).....<br>丙. 做家事 _____ 小時 _____ 分 .....  |     |  |
| 5.妳婚前有沒有工作過？  | 5.甲. (1) <input checked="" type="checkbox"/> 有工作過：<br>A. 婚前工作年資共計 _____ 年 _____ 月 .....<br>B. <input checked="" type="checkbox"/> 婚前最後一份工作：<br>B-1是否為部分時間、臨時性或人力派遣工作：(1) <input type="checkbox"/> 是 (2) <input type="checkbox"/> 否 (曾生育過者接6；餘轉7)<br>B-2職位名稱： _____<br>B-3從業身分：(1) <input type="checkbox"/> 雇主或自營業者 (3) <input type="checkbox"/> 受政府僱用者<br>(2) <input type="checkbox"/> 無酬家屬工作者 (4) <input type="checkbox"/> 受私人僱用者<br>B-4工作地點： _____ 縣(市).....<br>乙. (2) <input type="checkbox"/> 沒有工作過 .....   |     |  |
| 6.妳婚後到生第1胎前有沒有工作過？<br>(限曾生育之婦女查填)   | 6. (1) <input type="checkbox"/> 有工作過 (2) <input type="checkbox"/> 沒有工作過 (接7)  |     |  |
| 7.甲.妳丈夫現在有沒有工作？<br>(僅限有偶同居者查填)<br>乙.妳現在有沒有工作？   | 7.甲.A. (1) <input type="checkbox"/> 現在有工作 .....<br>A-1 他的工作每月經常性收入有多少？ _____ (無酬家屬工作者免填) ](接乙)<br>B. (2) <input type="checkbox"/> 現在沒有工作(含現役軍人).....<br>乙.A. 現在有工作<br>A-1 妳的工作每月經常性收入有多少？ _____ (無酬家屬工作者免填).....<br>A-2 婚前最後一份工作至今之就業狀況：<br>(1) <input type="checkbox"/> 曾因結婚離職 (轉9)<br>(2) <input type="checkbox"/> 曾因生育離職 (轉11)<br>(3) <input type="checkbox"/> 曾因其他原因離職 (轉13)<br>(4) <input type="checkbox"/> 婚前至今一直有工作 (接8)<br>(5) <input type="checkbox"/> 婚前無工作，婚後才開始工作且一直工作至今 (轉15)<br>B. 現在沒有工作<br>(6) <input type="checkbox"/> 曾因結婚離職，且曾恢復工作 (轉9)<br>(7) <input type="checkbox"/> 曾因結婚離職至今一直未工作 (轉14)<br>(8) <input type="checkbox"/> 曾因生育離職，且曾恢復工作 (轉11)<br>(9) <input type="checkbox"/> 曾因生育離職至今一直未工作 (轉12)<br>(10) <input type="checkbox"/> 曾因其他原因離職 (轉13)<br>(11) <input type="checkbox"/> 婚前至今一直未工作 (轉16).....  |     |  |

訪問員：

審核員：



|   |   |  |
|---|---|--|
| 8. 妳是否曾因結婚或生育而變更職位(工作地點)?   | 8. 甲. 曾因結婚而: 甲-1 變更職位: (1) <input type="checkbox"/> 是, 變更後職位名稱: _____<br>(2) <input type="checkbox"/> 否 _____<br>甲-2 變更工作地點: (1) <input type="checkbox"/> 是, 變更後工作地點: _____ 縣(市) (接乙)<br>(2) <input type="checkbox"/> 否 _____<br>乙. 曾因生育而變更職位: A. (1) <input type="checkbox"/> 是, A-1 變更前職位名稱: _____<br>A-2 變更後職位名稱: _____ (轉15)<br>B. (2) <input type="checkbox"/> 否 _____   |  |
| 9. 妳因結婚而離職多久才恢復工作?  | 9. 甲. 離職後 _____ 年 _____ 月才恢復工作 (接乙) _____<br>乙. 該份工作:<br>乙-1 是否為部分時間、臨時性或人力派遣工作: (1) <input type="checkbox"/> 是 (2) <input type="checkbox"/> 否 _____<br>乙-2 職位名稱: _____ (接10) _____<br>乙-3 工作地點: _____ 縣(市) _____   |  |
| 10. 妳是否曾因生育而離職?   | 10. 甲. <input type="checkbox"/> 是: (1) <input type="checkbox"/> 生育離職後曾恢復工作 (接11)<br>(2) <input type="checkbox"/> 生育離職後未曾恢復工作 (轉12)<br>乙. (3) <input type="checkbox"/> 否 (轉14)   |  |
| 11. 妳因生育而離職多久才恢復工作?<br>(請查填第1次因生育而離職狀況)<br>恢復工作時 <input type="checkbox"/> 妳的實足年齡多大?<br><input type="checkbox"/> 妳已有幾個子女?<br><input type="checkbox"/> 妳最小的子女幾歲?  | 11. 甲. 離職後 _____ 年 _____ 月才恢復工作 _____<br>乙. 該份工作:<br>乙-1 是否為部分時間、臨時性或人力派遣工作: (1) <input type="checkbox"/> 是 (2) <input type="checkbox"/> 否 _____<br>乙-2 職位名稱: _____<br>丙. 恢復工作時, 妳:<br>足歲 _____ 歲<br>已有子女 _____ 人 (接12) _____<br>最小的子女 _____ 歲 _____ 月 _____ 日  |  |
| 12. 妳在生第幾胎時離職?  | 12. 在生第 _____, _____, _____ 胎時離職 (接13)  |  |
| 13. 妳離職前的主要工作是什麼?<br>(同時因結婚、生育離職者, 請查填第1次因生育離職前的工作)   | 13. 甲. 是否為部分時間、臨時性或人力派遣工作: (1) <input type="checkbox"/> 是 (2) <input type="checkbox"/> 否 _____<br>乙. 職位名稱: _____<br>丙. 從業身分: (1) <input type="checkbox"/> 雇主或自營業者 (3) <input type="checkbox"/> 無酬家屬工作者 ] (接14) _____<br>(2) <input type="checkbox"/> 受政府僱用者 (4) <input type="checkbox"/> 受私人僱用者   |  |
| 14. 妳離職的主要原因是什麼?<br>原因代號:<br>1. 準備生育 7. 工作時間不適合<br>2. 照顧小孩 8. 工作收入不高<br>3. 照顧老人 9. 工作環境不良<br>4. 健康不良 10. 資遣(含解僱)<br>5. 家庭收入高, 不必工作 11. 退休<br>6. 工作地點不適合 12. 其他 _____  | 14. 甲. 曾因結婚離職者的離職原因: 代號 _____<br>乙. 曾因生育離職者的離職原因: 代號 _____ (目前有工作者接15; 餘轉16)<br>丙. 曾因其他原因離職者的離職原因: 代號 _____<br>(請依實際發生過的情形, 依序填寫答案號碼)   |  |
| 15. 妳目前是否打算換工作或停止工作?  | 15. 甲. <input type="checkbox"/> 是<br>甲-1 <input type="checkbox"/> 希望換工作(以下情形可複選)<br>(1) <input type="checkbox"/> 想更換職位, 名稱為 _____<br>(2) <input type="checkbox"/> 想增加收入, 每月平均收入為 _____ 元 _____ (轉18)<br>(3) <input type="checkbox"/> 想從事部分時間、臨時性或人力派遣工作 _____<br>(4) <input type="checkbox"/> 其他 _____<br>甲-2 (5) <input type="checkbox"/> 希望停止工作 ] _____<br>乙. (6) <input type="checkbox"/> 否  |  |
| 16. 妳在過去一年有沒有找過工作?  | 16. 甲. <input type="checkbox"/> 有, 但未找到理想工作的原因是: (最多可填3項)<br>(1) <input type="checkbox"/> 專長不合 (6) <input type="checkbox"/> 年齡限制<br>(2) <input type="checkbox"/> 教育程度不合 (7) <input type="checkbox"/> 性別限制<br>(3) <input type="checkbox"/> 待遇不合 (8) <input type="checkbox"/> 語言限制<br>(4) <input type="checkbox"/> 工作地點不合 (9) <input type="checkbox"/> 婚姻狀況限制<br>(5) <input type="checkbox"/> 工作時間不合 (10) <input type="checkbox"/> 其他 _____<br>乙. (11) <input type="checkbox"/> 沒有 (接17) _____<br>最主要 _____<br>次 要 _____ (接17) _____<br>再次要 _____   |  |
| 17. 未來一年內如果工作條件合乎妳的理想(指工作待遇、地點、時間及環境等), 妳是否願意去工作?   | 17. 甲. <input type="checkbox"/> 是, 希望的:<br>A. 職位名稱: _____<br>B. 每月工作收入: _____ 元 _____<br>乙. <input type="checkbox"/> 否, 不願意去工作的原因:<br>(1) <input type="checkbox"/> 求學及準備升學 (5) <input type="checkbox"/> 家庭經濟尚可, 不需外出工作<br>(2) <input type="checkbox"/> 想生育或再生育 (6) <input type="checkbox"/> 健康不良<br>(3) <input type="checkbox"/> 需要照顧小孩 (7) <input type="checkbox"/> 擔心與社會脫節無法勝任工作<br>(4) <input type="checkbox"/> 需要照顧老人 (8) <input type="checkbox"/> 其他 _____ (接18)   |  |
| 18. 甲. 妳目前仍未婚原因?<br>(僅25-49歲未婚女性查填; 有偶同居者轉19; 餘停問)<br>乙. 未來會考慮結婚嗎?<br>丙. 如何才能提升妳的結婚意願?<br>提升結婚意願因素代號:<br>1. 給予新婚者購屋貸款利息補貼<br>2. 發放結婚津貼或給予已婚者稅賦減免<br>3. 落實兩性工作平權, 提供已婚女性可兼顧家務之工作環境<br>4. 配偶及其家人願分擔家務並對生育計畫有共識<br>5. 提供婚前教育與諮詢<br>6. 多舉辦未婚聯誼(媒合)活動<br>7. 能有穩定的工作及收入<br>8. 不想結婚<br>9. 其他 _____ | 18. 甲. 未婚原因: (最多可填3項)<br>(1) <input type="checkbox"/> 即將在半年內結(訂)婚 (6) <input type="checkbox"/> 經濟因素<br>(2) <input type="checkbox"/> 尚未遇到適婚對象 (7) <input type="checkbox"/> 不願承擔家庭責任<br>(3) <input type="checkbox"/> 工作因素 (8) <input type="checkbox"/> 擔心婚姻不幸福<br>(4) <input type="checkbox"/> 求學因素 (9) <input type="checkbox"/> 其他 _____<br>(5) <input type="checkbox"/> 年齡因素 (即將在半年內結(訂)婚者停問; 餘續問乙)<br>乙. 未來會考慮結婚嗎? (1) <input type="checkbox"/> 會 (2) <input type="checkbox"/> 不會 (接丙) _____<br>丙. 如何才能提升妳的結婚意願? (最多可填3項)<br>最主要因素代號: _____<br>次要因素代號: _____ (停) _____<br>再次要因素代號: _____ |  |
| 19. 妳是否為外籍配偶?<br>(僅有偶同居者查填)   | 19. (1) <input type="checkbox"/> 是 (2) <input type="checkbox"/> 否   |  |

指導員:

實地訪問日期:

月

日

午

## Questionnaire of Women's Marriage, Fertility and Employment Survey

Interviewee's name : \_\_\_\_\_

Her serial number in Manpower Survey questionnaire: \_\_\_\_\_

**In armed force, prison, missing women or aged 65 years and over single women stop here**

Aged below 65 years **single** and **not at work** women go to Q16

Aged below 65 years **single** and **at work** women go to Q15

Others go to Q1

1. [Q] What was your exact age at entering first marriage (or cohabitation)?

[A] Age in full years at entering first marriage: \_\_\_\_\_ .

Husband's serial number in Manpower Survey Questionnaire: \_\_\_\_\_.

(Please ignore the blank for serial no. above if interviewee's husband didn't live in this household surveyed.)

(go to Q.2)

2. [Q] A.1. How many children (alive at birth) have you borne?

2. How many children do you have up to now ?

It refers to the number of currently (the reference day) alive children interviewee has through childbirth or adoption, no matter whether they register in the same household or not. However; those children have been adopted by others are excluded.

3. What are the reasons that you have never given birth?

B. How many births do you (or your spouse) expect to give in the future? (Only responded by women who are currently married or cohabited)

How to improve your fertility intention?

C. How many children do you have now?

[A] a. 1. A. Ever childbirth: \_\_\_\_\_ boys \_\_\_\_\_ girls.

(After answering this, stop if interviewee aged 65 years or over; otherwise go to A-1.)

A-1 Birthdays dated with ROC calendar:

(Note : year with ROC's Epoch = year with Western Epoch -1911.)

The 1st birth : (Year/Month) \_\_\_\_ / \_\_\_\_

The 2nd birth : (Year/Month) \_\_\_\_ / \_\_\_\_

The 3rd birth : (Year/Month) \_\_\_\_ / \_\_\_\_

The 4th or last (if greater than 4) birth: (Year/Month) \_\_\_\_ / \_\_\_\_

(Cohabited women aged 15-49 go to B, otherwise go to C)

2. No childbirth yet, the reasons of no childbirth :

- (1) Being pregnant
- (2) Financial concerns
- (3) Health problem (Or spouse's health problem)
- (4) Job reason
- (5) Childcare problem
- (6) Heavy responsibility in raising children
- (7) Unwilling to change current lifestyle
- (8) Bad environment or educational system for raising children
- (9) Others

Among reasons chosen above: the firstly important \_\_\_\_\_  
 the secondly important \_\_\_\_\_  
 the thirdly important \_\_\_\_\_

(After answering this, stop if interviewee aged 65 years and over; aged 15-49 years married women go to B, otherwise go to C)

B. Number of children do you (or your spouse) expect to be borne in the future :

B-1 Your expectation:

- (1) \_\_\_\_ boys \_\_\_\_ girls
- (2) do not want to give births ( again )  
(go to B-2)

B-2 Your spouse's expected on:

- (1) \_\_\_\_ boys \_\_\_\_ girls
- (2) do not want you to give births ( again )  
(go to B-3)

B-3 How to improve your fertility intention?

- (1) Providing an ectogenesis allowance
- (2) Providing a preschool childcare allowance
- (3) Providing privilege to buy public housing, apply foreign servants or provide a mortgage interest allowance
- (4) Providing a birth (childbearing) or education allowance
- (5) Providing a minor children tax deduction
- (6) Providing a working environment to encourage fertility
- (7) Spouse or family will share housework or childcare responsibilities
- (8) Unwilling to give birth again
- (9) Others

Among reasons chosen above : the firstly important \_\_\_\_\_  
 the secondly important \_\_\_\_\_  
 the thirdly important \_\_\_\_\_

(Go to C)

C. Number of children interviewee present has: \_\_\_\_\_ boy's \_\_\_\_\_ girls.

(Aged 15-49 having children now go to Q.3, otherwise skip to Q.4)

3. [Q] What's the way of childcare when your youngest child aged less than 3(6) years ?

[A] A. When youngest child aged less than 3 years :

A-1. Who took care of them : ( answered (4)-(9) go to A-2 ; others go to B )

- (1) Self (child's parents): it means interviewee herself or her husband took care of her youngest child.
- (2) Parents (child's grandparents): it means interviewee's parents or her husband's parents took care of her youngest child.
- (3) Foreign servant: it means interviewee hire a servant coming from abroad to take care of her youngest child.
- (4) Other relatives: it means all interviewee's relatives except those described in (1) and (2) took care of her youngest child.
- (5) Babysitter: interviewee paid someone to take care of her youngest child either at her own home or at babysitter's home.
- (6) Employer's nursery or childcare center: interviewee sends her own youngest

child to a nursery or childcare center owned by the enterprise (either public-held or private-held) her or her husband currently work for.

- (7) Public-funded nursery or childcare center.
- (8) Private-funded nursery or childcare center.
- (9) Others: the reasons beyond (1) to (8) could describe.

A-2. The way of childcare entrusted ( go to A-3 )

- (1) Weekday daytime
- (2) Weekday half-day (or nighttime)
- (3) Weekday 24 hours
- (4) Weekday and holiday (daytime or 24 hours)
- (5) Others \_\_\_\_\_

A-3. Its monthly cost : NT\$ \_\_\_\_\_ ( go to B )

This amount is only for nursery service. Expenditures for baby's powdered milk, diapers and others are excluded.

B. When youngest child aged 3 to less 6 years :

B-1. Who took care of them : ( ans.(4)-(9) go to B-2 ; others go to 4 )

- (1) Self (child's parents): it means interviewee herself or her husband took care of her youngest child.
- (2) Parents (child's grandparents): it means interviewee's parents or her husband's parents took care of her youngest child.
- (3) Foreign servant: it means interviewee hire a servant coming from abroad to take care of her youngest child.
- (4) Other relatives: it means all interviewee's relatives except those described in (1) and (2) took care of her youngest child.
- (5) Babysitter: interviewee paid someone to take care of her youngest child either at her own home or at babysitter's home.
- (6) Employer's nursery or childcare center: interviewee sends her own youngest child to a nursery or childcare center owned by the enterprise (either public-held or private-held) her or her husband currently work for.
- (7) Public-funded nursery or childcare center.
- (8) Private-funded nursery or childcare center.

(9) Others: the reasons beyond (1) to (8) could describe.

B-2. The way of childcare entrusted ( go to B-3 )

- (1) Weekday daytime
- (2) Weekday half-day (or nighttime)
- (3) Weekday 24 hours
- (4) Weekday and holiday (daytime or 24 hours)
- (5) Others \_\_\_\_\_

B-3. Its monthly cost : NT\$ \_\_\_\_\_ ( go to 4 )

This amount is only for nursery service. Expenditures for baby's powdered milk, diapers and others are excluded.

4. [Q] How much time in average do you take every day to do family works as itemized below?

[A] Childcare: \_\_\_\_\_ hours \_\_\_\_\_ minutes.

It means the time spent in taking care of her own children.

Eldercare: \_\_\_\_\_ hours \_\_\_\_\_ minutes.

It means the time spent in taking care of elders aged 65 years or over in her own family.

Housework: \_\_\_\_\_ hours \_\_\_\_\_ minutes.

It implies the time spent in food shopping, cooking, laundering, floor wiping and other housewife's works.

(go to Q5)

5. [Q] Did you have a job before married?

[A] a. 'Yes': it implies interviewee, before marriage, had undertaken a paid job without a pre-expected expiry, continuously undertaken a paid job for at least 3 months or an unpaid family work more than 15 hours every week.

(a) Premarital work duration: \_\_\_\_\_ years \_\_\_\_\_ months.

It implies the length of work period (it might span over more than 1 job) since interviewee aged 15 full years until she became married.

(b). Last job before marriage:

(b-1) Is a part-time, temporary or dispatched job? (I) Yes (II) No

(b-2) Occupational title: \_\_\_\_\_.

It refers to the occupational title interviewee last worked for before she became married.

(b-3) Class of workers:

It refers to the working identity interviewee last worked for before she became married.

(I) Employer or own account worker.

(II) Unpaid family worker.

(III) Government employee.

(IV) Private-sector employee.

(b-4) Workplace location: \_\_\_\_\_ County (City).

- b. 'No': it implies interviewee, before marriage, had not undertaken a paid job without a pre-expected expiry, continuously undertaken a paid job for at least 3 months or an unpaid family work more than 15 hours every week.

(Go to Q.6, if ever childbirth; otherwise skip to Q.7)

6. [Q] Did you work since married until first birth given?

(This is only responded by women who ever gave births before.)

- [A] a. 'Yes': it implies interviewee, since married until first birth given, had undertaken a paid job either without a pre-expected expiry or continuously for 3 months, or an unpaid family work more than 15 hours every week.

- b. 'No': it implies interviewee, since married until first birth given, had never undertaken a paid job either without a pre-expected expiry or continuously for at least 3 months, or an unpaid family work more than 15 hours every week.

(go to Q.7)

7. [Q] a. Does your husband currently have a job?

(This is only responded by women who are currently married or cohabited)

- b. Do you have a job now?

- [A] a. (a)'Have a job':

(a-1). His monthly regular income: NT\$\_\_\_\_\_.(Unpaid family workers skip)

(b) 'Jobless' (active servicemen are included here.)

- b. (a) 'Have a job'



(a-1) Your monthly regular income : NT\$ \_\_\_\_\_.

(a-2). Job type : (1) full time (2) part time.

(a-3). Employment status since last job before marriage till now:

(choose among answers in top-down manner as one firstly fitted)

(1) Ever quitted because of marriage but have a job now. (skip to Q.9)

It means an interviewee holds a job in the reference week, even though ever quitted for at least 3 months because of marriage, no matter whether there is another job-quittance later on because of childbirths or other reasons.

(2) Ever quitted because of childbirth but have a job now. (skip to Q.11)

It means an interviewee holds a job in the reference week, even though ever quitted for at least 3 months not because of marriage but because of childbirth, no matter whether there is another job-quittance later on stemmed from other reasons.

(3) Ever quitted because of other reasons but have a job now. (skip to Q.13)

It means an interviewee holds a job in the reference week, even though ever quitted for at least 3 months because of reasons other than marriage and childbirth.

(4) Always have a job before and after married. (skip to Q.8)

It means an interviewee has been always working since first time employment before married till now no matter whether she has ever changed jobs or whether her jobs were ever interrupted as long as each of such job interruption never lasted for more than 3 months.

(5) Jobless before married but have a job after married and work till now. (skip to Q.15)

It means an interviewee was jobless before married even though has been working since then till now.

(b). 'Jobless': (choose among answers in top-down manner as one firstly fitted)

(6) Ever quitted because of marriage, had a job after then but jobless now. (go to Q.9)

It means an interviewee ever quitted for at least 3 months because of marriage but worked again after then; however, she is jobless in the



reference week. Even if her current unemployment may stem from childbirth or other reasons, this answer should be marked.

- (7) Ever quit because of marriage, jobless since then till now. (skip to Q.14)

It means an interviewee ever left her job because of marriage and has never worked again since then.

- (8) Ever quit because of childbirth, had a job after then but jobless now. (skip to Q.11)

It means an interviewee ever left her job for at least 3 months not because of marriage but because of childbirth and worked again later; however, she doesn't have a job in reference week no matter why she left the later job.

- (9) Ever quit because of childbirth, jobless since then till now. (skip to Q.12)

It means an interviewee ever left her job because of childbirth instead of marriage and has never had another job again since then till now.

- (10) Ever quit because of other reasons, jobless since then till now. (skip to Q.13)

It means an interviewee ever left her job because of other reasons instead of marriage and childbirth, and has never had another job again since then till now.

- (11) Always jobless before and after married. (skip to Q.16)

It means an interviewee has never had a job no matter whether she married or not.

8. [Q] Did you ever change position (or workplace location) because of marriage or childbirth?

[A] a. 'Ever because of marriage' :

a-1. 'change position ?'

(1) 'Yes, occupational title after change' : \_\_\_\_\_.

(2) 'No'

a-2. 'change workplace location?'

(1) 'Yes, workplace location after change' : \_\_\_\_\_ County/City.

(2) 'No'

b. 'Ever change position because of childbirth' :

b-1. (1) 'Yes' : Occupational title before change \_\_\_\_\_.  
Occupational title after change \_\_\_\_\_.

b-2. (2) 'No'  
(skip to Q.15)

9. [Q] How long did it take to have a job again after you quitted because of marriage ?

It is to probe how long it took to be re-employed again after interviewee ever quitted a job because of marriage.

[A] a. It took \_\_\_\_ years \_\_\_\_ months to be re-employed.

b. the job of this re-employment :

(b-1) Is a part-time, temporary or dispatched job? (I) Yes (II) No

(b-2) Occupational title : \_\_\_\_\_

(b-3) Workplace location : \_\_\_\_\_ County/City.

(go to Q.10)

10.[Q] Did you ever quit a job because of childbirth (or pregnancy)?

[A] a. 'Yes' :

It means interviewee not only ever quitted a job because of marriage but ever quitted again for more than 3 months because of childbirth after postnuptial re-employment.

(1) Ever had a job again after quitted because of childbirth. (skip to Q.11)

(2) Never had a job again after quitted because of childbirth. (skip to Q.12)

b.(3) 'No' : (skip to Q.14)

It implies interviewee has never quitted a job because of childbirth, even though she had ever quitted because of marriage.

11.[Q] How long it took to have a job again after you quitted because of childbirth (or pregnancy) ? What is the job ?

If such job quittance happened more than once, please enter the time when firstly quitted because of childbirth.

At that time you had a job again after quitted, what was your exact age ? How many children did you have ? How old was your youngest child ?

[A] a. It took \_\_\_\_ years \_\_\_\_ months to be re-employed.

b. the job of this re-employment :

(b-1) Is a part-time, temporary or dispatched job? (I) Yes (II) No

(b-2) Occupational title : \_\_\_\_\_

c. At the moment of this re-employment :

(c-1) Your age : \_\_\_\_\_ years old (in full years).

(c-2) Number of children you had : \_\_\_\_\_.

It should exclude those borne who were already dead but include those adopted.

(c-3) Age of your youngest child : \_\_\_\_\_ years \_\_\_\_\_ months old.

(go to Q.12)

12.[Q] At which births given (or carried) respectively when you quitted a job ?

[A] Ever quitted at \_\_\_\_\_ births given (or carried) respectively.

(go to Q.13)

13.[Q] What did you mainly work before you quitted a job ?

If an interviewee had ever quitted a job because of both marriage and childbirth, please fill in answers associated with the job firstly quitted because of childbirth.

[A] Is a part-time, temporary or dispatched job? (I) Yes (II) No

Occupational title : \_\_\_\_\_.

Class of workers :

(1) Employer or own account worker.

(2) Unpaid family worker.

(3) Government employee.

(4) Private-sector employee.

(go to Q.14)

14.[Q] What was the main reason why you quitted a job ?

It is to probe the main reason of interviewee's mentioned job-quittance stemmed from marriage, childbirth or other reasons.

Code no. of possible reasons :

(1) Childbirth preparation : it means an interviewee quitted because of preparing to give births.

(2) Need in childcare : it means an interviewee quitted because she needed to take care of children at home.

- (3) Need in eldercare : it means an interviewee quitted because she needed at home to take care of elders aged 65 years or over.
- (4) Ill health
- (5) High family income, no need to work :besides high incomes her husband or other family members earned, interviewee should also mark this choice if family members' objection had resulted in the situation that she had better respect family decision of this manner and quitted the job she took.
- (6) Inadequate workplace location : for example, the location of previous workplace was no longer adequate if interviewee was married and had to move with her husband or if she felt there was too far away from her home.
- (7) Low pay : it means interviewee quitted because of not enough pay to cover expenditures such as the costs of childcare entrusted or others.
- (8) Poor working environment : it means interviewee quitted because of her workplace where was (or is) inadequately / insufficiently equipped for environment safety and sanitation.
- (9) Workplace regulations : it means an interviewee quitted not at her own will but under the workplace regulation of her.
- (10) Others : other reasons rather than (1) to (9) could describe.

- [A] a. The reason why quitted because of marriage : code no. : \_\_\_\_\_.
- b. The reason why quitted because of childbirth : code no. : \_\_\_\_\_.
- c. The reason why quitted because of other reasons : code no. : \_\_\_\_\_.
- (Those who have a job now, go to Q.15; otherwise skip to Q.16)

15. [Q] Do you wish to add or quit a job now ?

[A] a. "Yes, wish to"

a-1. Add a job with reasons (multiple choice) :

- (1) Wish to change occupation titled as : \_\_\_\_\_.
- (2) Wish to increase monthly income to reach : NT\$ \_\_\_\_\_.
- (3) Wish to change to a part-time, temporary or dispatched job
- (4) Others : \_\_\_\_\_.

a-2. (5) Quit a job

b. "No".

(skip to Q.19)

16.[Q] Did you ever seek a job in the past one year ?

[A] a. 'Yes, ever indeed'. The reasons why ever sought but not found an ideal job : (at most 3 choices)

- (1) Expertise unfitted to job openings : interviewee was not knowledgeable or skillful enough as required for job openings.
- (2) Educational attainment unfitted to job openings : interviewee's educational attainment was not high enough as required for job openings.
- (3) Unpreferable pay : job pay is not good enough as expected.
- (4) Unpreferable workplace location : the location of a job opening is geographically unpreferable and not under interviewee's consideration.
- (5) Unpreferable work hours : the working hours of a job opening is unpreferable and not under interviewee's consideration.
- (6) Age limited : interviewee was not a qualified candidate because of his/her age.
- (7) Gender specified : interviewee was not a qualified candidate because of his/her gender.
- (8) Language specified : a language the employer preferred for job openings was different from the one interviewee fluently spoke.
- (9) Marital status restricted : interviewee was not a qualified candidate because of his/her marital status.
- (10) Others : other reasons rather than (1) to (9) could describe.

Among reasons chosen above : the firstly important \_\_\_\_\_

the secondly important \_\_\_\_\_

the thirdly important \_\_\_\_\_

b. 'No, never'.

(go to Q.17)

17.[Q] In the upcoming one year, if the work condition (pay, workplace location, work hours and work environment etc) of a job ideally meet your requirement, are you willing to work ?

[A] a. 'Yes'. If so, what is the work condition you expect from that job ?

(a-1) Occupational title : \_\_\_\_\_.

(a-2) Job pay : \_\_\_\_\_.

b. 'No'.

It means that the interviewee is not willing to work even though the work conditions ideally meet her requirement.

The reason why the interviewee is not willing to work :

(1) Attending schools or preparing to.

(2) Expect childbirth.

(3) Need in childcare.

(4) Need in eldercare.

(5) Fair family finance, no need to work.

(6) Ill health.

(7) Worry about incapability stemmed from disconnection with society.

(8) Others : the reasons beyond (1) to (7) could describe.

(go to Q.18)

18.[Q] What are the reasons that you keep single till now?

Will you consider to get marry in the future?

How to improve your married aspiration?

(only asked aged 25-49 years single women ; married women skip to 19 ; others quit)

[A]a. Unmarried reasons : ( at most 3 reasons )

(1)Going to marry (be engaged) in the next 6 months

(2)Never met suitable person

(3)Job reason

(4)School reason

(5)Age reason

(6)Financial concerns

(7)Unwilling to take family responsibility

(8)Worry to have unsuitable union

(9)Others \_\_\_\_\_

Among reasons chosen above : the firstly important \_\_\_\_\_

the secondly important \_\_\_\_\_

the thirdly important \_\_\_\_\_

(Those going to marry (be engaged) in the next 6 months quit, otherwise go to b.)

b. Will you consider to marry in the future?

(1) Yes (2) No.

(go to c.)

c. How to improve your married aspiration? (At most 3 items)

(1) Providing a mortgage interest allowance

(2) Providing a married allowance or tax deduction for married persons

(3) Implementing gender equality and providing a working environment which  
can give consideration to housework

(4) Spouse and family will share housework and have agreement on birth plan

(5) Providing education and consultation for entering into marriage

(6) Providing matchmaking activities

(7) Having stable job income

(8) Unwilling to get marry

(9) Others \_\_\_\_\_

Among reasons chosen above : the firstly important \_\_\_\_\_

the secondly important \_\_\_\_\_

the thirdly important \_\_\_\_\_

19[Q] Were you the other countries citizens before you married to Taiwan?

(only asked married or cohabitated women)

[A] (1) Yes (2) No.

## 婦女婚育與就業調查工作人員

羅 昌 南 行政院主計處第四局局長  
劉 天 賜 行政院主計處第四局副局長  
許 汶 鏌 行政院主計處第四局簡任編審  
侯 美 鈴 行政院主計處第四局第四科科长  
研究整理組 黃振銓 江文瑩 黃玉雯 陳汝瑾  
彭碧蓉 余瑞瑤 吳貞宜  
行政分析組 楊嘉琳 張聖英 林雅慧 薛淑真  
鄭彥煌 鄭靜芬 邱憶萍 黃金梅

如有任何指教或意見，請不吝賜教：

電話：(02)23803601~3621

傳真：(02)23803624

電子信箱：mpw.stat@dgbas.gov.tw

網址：<http://www.dgbas.gov.tw>

We welcome any academic or practical views from our report readers:

TEL:(886)-2-23803601~3621

FAX:(886)-2-23803624

E-Mail:mpw.stat@dgbas.gov.tw

For quick reference, please enter our Internet site:

<http://www.dgbas.gov.tw>



## 行政院主計處編印之有關人力資源統計報告一覽表

| 刊 物 名 稱           | 資 料 時 期                     | 備 註                      |
|-------------------|-----------------------------|--------------------------|
| 1. 就業與薪資統計速報 (按月) | 76年1月-84年3月                 | (已停刊且上網)<br>*(76-79年12月) |
| 2. 人力資源統計月報 (按月)  | 67年1月-                      | *(67-84年12月)             |
| 3. 人力資源調查統計年報(按年) | 76年 -                       | *(76-95年)                |
| 4. 人力運用調查報告 (按年)  | 67年 -                       | *(67-95年)                |
| 5. 青少年狀況調查報告      | *79、81、83、85、87、90、98年      |                          |
| 6. 失業狀況調查報告       | 87年                         |                          |
| 7. 婦女婚育與就業調查報告    | *(68-77、79、82、89、92)、95、99年 |                          |
| 8. 國內遷徙調查報告       | *(68-77)、78、81、91、96年       |                          |
| 9. 住宅狀況調查報告       | *(68-78)、*82年               |                          |
| 10. 時間運用調查報告      | *76、*79、83年                 |                          |
| 11. 國民休閒生活調查報告    | *77、*80、83年                 |                          |
| 12. 工作經驗調查報告      | *(68-76)、78、81、86年          |                          |
| 13. 工作期望調查報告      | *78年                        |                          |
| 14. 職業訓練調查報告      | *(68-75年)                   |                          |
| 15. 國民生活型態與倫理調查報告 | *80、84年                     |                          |
| 16. 國民文化活動需要調查報告  | *79年                        |                          |
| 17. 傷病醫療與就業調查報告   | *68-75年                     |                          |
| 18. 青少年及老人狀況調查報告  | *75、*77年                    |                          |
| 19. 老人狀況調查報告      | *78、*80、*82年                | (自85年已移<br>內政部)          |
| 20. 中老年狀況調查報告     | 97年                         |                          |

《有\*號者，表已無存書》

## 行政院主計處提供統計資訊申請單

日期：\_\_\_\_年\_\_\_\_月\_\_\_\_日  
序號：\_\_\_\_\_

說明：

- 一、申請本處統計資訊時，應根據所附統計項目清單填具申請單，向本處資料主管單位申請；本處受理申請時，得視實際申請內容及用途予以審核，並依據「行政院主計處提供統計資料及場地設備使用收費標準」予以核算費用，繳費後 10 個工作天內，完成資訊整理，郵寄或通知申請人領取。
- 二、為保障本處之智慧財產權，運用本處統計資訊，應載明資訊係由本處提供；且不得重製、改作、散布或發行本處提供之統計資訊電子檔案或光碟。

|  |   |           |   |
|--|---|-----------|---|
| 申 請 單 位<br>( 申 請 人 )                   |   | 單 位 負 責 人 | ( 簽 章 )   |
|  |   | 職 稱       |   |
| 取 得 方 式                                | <input type="checkbox"/> E-MAIL <input type="checkbox"/> 郵寄 <input type="checkbox"/> 親自領取     |           |   |
| 聯 絡 人                                  |   | 聯 絡 電 話   |   |
| 電 子 信 箱                                |   | 收 據 抬 頭   |   |
| 聯絡地址                                   |   |           |   |
| 申請事由                                   |   |           |   |
| 單位類別                                   | <input type="checkbox"/> 一般 <input type="checkbox"/> 學校或學術機構 <input type="checkbox"/> 政府或民意機關 |           |   |
| 統計項目代碼<br><small>(請參考統計項目清單填列)</small> | 申請資料說明  | 資料期間      | 審 核 結 果   |
|  |   |           | <input type="checkbox"/> 同意提供 <input type="checkbox"/> 無法提供 |
|  |   |           | <input type="checkbox"/> 同意提供 <input type="checkbox"/> 無法提供 |
|  |   |           | <input type="checkbox"/> 同意提供 <input type="checkbox"/> 無法提供 |
|  |   |           | <input type="checkbox"/> 同意提供 <input type="checkbox"/> 無法提供 |
|  |   |           | <input type="checkbox"/> 同意提供 <input type="checkbox"/> 無法提供 |
| 費 用                                    | 總計新台幣_____元整  |           |   |
| 簽 核                                    | 承辦人 _____ 科長 _____  |           |   |

※粗黑雙框線域由本處承辦人員填寫。

※上列費用請至銀行繳費（並請註明收據抬頭及聯絡人），銀行帳號：262964 中央銀行國庫局，戶名：行政院主計處 301 專戶。

※本處於收到繳費後，即寄交資料。

行政院主計處第四局第四科統計項目清單

| 統計項目代碼 | 統計項目       | 週期    | 資料期間                                    | 資料內容  | 資料量       |
|--------|------------|-------|---|---|-----------|
| 4401   | 人力資源調查     | 月     | 1978.01 起                               | 就業人數、失業人數、失業率、失業原因、勞動力參與率及非勞動力。   | 60 MB / 年 |
| 4402   | 人力運用調查     | 年     | 1978 起                                  | 有偶婦女勞動力參與情形、就業者之工作時間、所得、現職在職時間、獲得現職方法與工作變換情形、勞動力低度運用情形、失業者之工作機會及希望待遇與潛在勞動力供應。 | 9 MB / 年  |
| 4403   | 婦女婚育與就業調查  | 3~5 年 | 1979~1988、1990、1993、2000、2003、2006、2010 | 民間女性人口之婚姻狀況、生(養)育子女情形、料理家務時間與進出勞動市場工作史。                                       | 9 MB / 年  |
| 4404   | 青少年狀況調查    | 不定期   | 1990、1992、1994、1996、1998、2001、2009      | 青少年之在學、升學意願、工作與家庭生活狀況、休閒活動參與情形，以及對青少年相關政策之看法。                                 | 3 MB / 年  |
| 4405   | 老人狀況調查     | 不定期   | 1989、1991、1993                          | 老人之居住、健康、醫療、保險、經濟狀況及對福利措施之期望。   | 11 MB / 年 |
| 4406   | 青少年及老人狀況調查 | 不定期   | 1986、1988                               | 青少年之在學狀況、升學意願、工作期望及理想工作條件；老年人口之居住方式、健康、醫療、保險、經濟狀況及對福利措施之期望。                   | 7 MB / 年  |
| 4407   | 國內遷徙調查     | 不定期   | 1979~1989、1992、2002、2007                | 台灣地區人口在地域間之交流狀況、遷徙原因、未來遷徙意願，以及各地區實際居住人口與暫離戶籍所在地人口之間的差異。                       | 12 MB / 年 |
| 4408   | 失業狀況調查     | 不定期   | 1998 年                                  | 就業者從事工作性質及工作穩定性；失業者找工作情形、長期失業原因與對個人經濟及生活之影響；想工作而未找工作者停找工作原因及怯志工作者未來復出尋職情形。    | 1 MB / 年  |
| 4409   | 工作經驗調查     | 不定期   | 1979、1987、1989、1992、1997                | 工作年齡人口過去一年有無從事工作之經驗，其做過時間最長之工作種類，以及非勞動力轉變成勞動力之可能性。                            | 8 MB / 年  |

| 統計項目代碼 | 統計項目        | 週期  | 資料期間           | 資料內容  | 資料量       |
|--------|-------------|-----|----------------|---|-----------|
|        |             |     |                | 工作年齡人口之第一份全日工作狀況及離職原因、失業經驗、失業者之尋職信心、非勞動力最後一份工作狀況與停止工作年齡及原因。 |           |
| 4410   | 國民生活型態與倫理調查 | 不定期 | 1991、1995      | 國民之飲食習慣與偏好、閱讀報章雜誌及使用大眾傳播媒體情形、家庭生活及人際關係、對生活品質之要求與期望。         | 10 MB / 年 |
| 4411   | 國民休閒生活調查    | 不定期 | 1988、1991、1994 | 國民之進修狀況、觀光旅遊、休閒活動及社會服務情形。                                   | 9 MB / 年  |
| 4412   | 時間運用調查      | 不定期 | 1987、1990、1994 | 國民全日作息時間之分配，以及勞動時間、通勤時間與休閒時間之結構分佈。                          | 13 MB / 年 |
| 4413   | 住宅狀況調查      | 不定期 | 1979~1989、1993 | 國民之居住狀況、居住用建築物之質量情形、購建住宅之資金來源與居住環境品質，以及對現有住宅本體與居住環境之滿意程度。   | 4 MB / 年  |
| 4414   | 國民文化活動需要調查  | 不定期 | 1990           | 國民對文化活動之興趣，平日從事文化活動種類及期望政府推動之文化建設事項。                        | 9 MB / 年  |
| 4415   | 工作期望調查      | 不定期 | 1989           | 就業者選擇工作之態度、對目前工作各項條件之滿意程度及在心理主觀上認定之理想工作條件順序。                | 8 MB / 年  |
| 4416   | 中老年狀況調查     | 不定期 | 2008           | 中老年勞動力狀況、經濟來源、健康狀況、生活負擔、居住情形與退休安養規劃。                        | 5 MB / 年  |

## 行政院主計處提供統計資料及場地設備使用收費標準

第一條 本標準依規費法第十條規定訂定之。

第二條 提供統計資料及資料處理場地、設備使用之收費基準如下：

- 一、統計資料使用費：依申請資料量核計，以百萬位元組 Mega Byte(以下簡稱 MB)為計價單位，申請之統計項目資料量不足一百 MB 計新臺幣二千元，一百 MB 至不足五百 MB 計新臺幣四千元，五百 MB 以上計新臺幣六千元。以上費用不包含電子媒體，且資料量依統計項目個別計算，不得併計。
- 二、資料處理場地、設備使用費：須臨場為資料處理者，除前款統計資料使用費外，另加計場地、設備使用費如下：
  - (一)場地使用基本費計新臺幣二千元。
  - (二)機器設備使用費每人每日新臺幣二百元，不足一日者，以一日計算。

第三條 申請提供統計資料或資料處理場地、設備使用之收費，依下列規定減免：

- 一、學校或學術機構為教學或研究需要，統計資料使用費減半收費。
- 二、政府機關及民意機關為業務需要，統計資料使用費免予收費；資料處理場地、設備使用費減半收費。
- 三、為舉辦行政院主計處核定之統計調查，使用資料處理場地、設備進行抽樣調查作業者，免予收費。

第四條 本標準自發布日施行。

## Computerized Media

### Request form

For the purpose of \_\_\_\_\_, this department (person) request of you to provide the following statistical data in computerized media. We(I) guarantee that the use of the data are limited to the purpose stated above. We(I) will specify the sources when use your statistical data, not duplicate, rewrite, distribute and release the electronic file(or CD) of your statistical data.

Name of Subscriber : \_\_\_\_\_  
Institution : \_\_\_\_\_  
Address : \_\_\_\_\_  
Country : \_\_\_\_\_ Zip Code : \_\_\_\_\_  
TEL.NO. : \_\_\_\_\_ FAX NO. : \_\_\_\_\_  
E-MAIL : \_\_\_\_\_

**Delivery by :**

Air mail     Express     Self-pickup     E-mail

**Pricing:**

The charge for providing computerized media is calculating by the individual item data volume ( is not combined ), and the calculate unit is based on MB ( Mega Byte ).

If the data volume is below 100 MB, you need to pay NT\$ 2000.

If above 100 MB but below 500MB, you need to pay NT\$ 4000.

If above 500 MB, you need to pay NT\$ 6000.

The postage and media fee are not included. Please refer to the attached table.

Please fill this request form and send it back to the following address. We'll reply you as soon as possible.

Directorate-General of Budget, Accounting & Statistics, Executive Yuan  
5F, No.2, Guangzhou St., Jhongjheng District, Taipei City 100, Taiwan, (R.O.C.)  
FAX NO. : 886-2-2380-3547    TEL. NO. : 886-2-2380-3537  
Email : [sicbs@dgbas.gov.tw](mailto:sicbs@dgbas.gov.tw)

Address of Survey of Family Income & Expenditure :

Directorate-General of Budget, Accounting and Statistics, Central Taiwan Division  
No.25, Guangming Rd., Nantou City, Nantou County 540, Taiwan, (R.O.C.)  
FAX NO. : 886-049-239-4040    TEL. NO. : 886-049-239-4046

Date : \_\_\_\_\_

Signature : \_\_\_\_\_

## Statistics Available for Subscription

| CODE | ITEM   | CYCLE        | PERIOD                                  | CONTENT   | VOLUME    |
|------|--|--------------|---|---|-----------|
| 4401 | Manpower Survey                                  | monthly      | From 1978.01                            | Numbers of the employed and unemployed; unemployment rate; reasons for unemployment; labor force participation rate and not in labor force  | 60MB/year |
| 4402 | Manpower Utilization Survey                      | yearly       | From 1978                               | Married womens participation in the labor market; work hours of the employed; income; time on current job; method to obtaining current job and change of job; low-labor force utilization; job opportunities for the unemployed and expected pay and potential labor supply | 9MB/Year  |
| 4403 | Womens Marriage, Fertility and Employment Survey | 3~5 years    | 1979~1988、1990、1993、2000、2003、2006、2010 | Marital status, childbirth; housekeeping activities and history of entry/exit to labor market   | 9MB/Year  |
| 4404 | Youths Status Survey                             | nonscheduled | 1990、1992、1994、1996、1998、2001、2009      | Schooling, further studying, working & living status of youths; participation of recreational activities by youths; opinions on youths related policies   | 3MB/year  |
| 4405 | Elderly Status Survey                            | nonscheduled | 1989、1991、1993                          | Housing, health, medical care, insurance, finances of the elderly and expectation of welfare measures   | 11MB/year |
| 4406 | Youth and Elderly Status Survey                  | nonscheduled | 1986、1988                               | Academics of youngsters; desire for further education; desire to work and ideal work conditions; housing for the elderly; health; medical care; insurance; finances; expectation of welfare measures  | 7MB/year  |
| 4407 | Internal Migration Survey                        | nonscheduled | 1979~1989、1992、2002、2007                | Flow of the population; reasons for migration; desire for future migration; the difference between permanent resident and moving current populations  | 12MB/year |
| 4408 | Unemployment Status Survey                       | nonscheduled | 1998                                    | Job nature and stability; job-seeking of the unemployed; reasons for long-term unemployment and impact on personal finances and life; reasons for stopping to look for a job; future job-seeking of discouraged workers   | 1MB/year  |

| CODE | ITEM  | CYCLE        | PERIOD                   | CONTENT  | VOLUME    |
|------|---|--------------|--------------------------|--|-----------|
| 4409 | Work Experience Survey                          | nonscheduled | 1979~1987、1989、1992、1997 | Work experience of the past year of the working-age population; types of work engaged in for the longest time; possibility of not in labor force turning into labor force<br>1st fulltime job and reason for leaving the job of the working-age population; unemployment experience; the confidence of the unemployed in finding another job; the last job of the not in labor force and age of and reason for leaving the job | 8MB/year  |
| 4410 | Peoples Lifestyle and Ethics Survey             | nonscheduled | 1991、1995                | Drinking and eating habits and preferences; reading newspapers/magazines and use of mass media; family life and interpersonal relationships; demand for and expectation of quality of life   | 10MB/year |
| 4411 | Peoples Leisure Life Survey                     | nonscheduled | 1988、1991、1994           | Further education; sightseeing and traveling; recreation and social service  | 9MB/year  |
| 4412 | Time Use Survey                                 | nonscheduled | 1987、1990、1994           | Time distribution throughout the day: hours spent working, in transit and at play  | 13MB/year |
| 4413 | Housing Status Survey                           | nonscheduled | 1979~1989、1993           | Housing; quality and quantity of residential buildings; financing of purchase/construction of residence and quality of living environment; satisfaction degree of current residence and surroundings   | 4MB/year  |
| 4414 | Peoples Cultural Activity Demands Survey        | nonscheduled | 1990                     | Interest in cultural activities; types of cultural activities engaged in; cultural events government is expected to hold   | 9MB/year  |
| 4415 | Work Expectation Survey                         | nonscheduled | 1989                     | Attitude towards selection of job; satisfaction degree of current job; ideal job conditions  | 8MB/year  |
| 4416 | Report on the middle-aged and old status survey | nonscheduled | 2008                     | Labor force status, current income source, health status, needs to take care of relatives, living status and retirement planning of persons aged 45 years & over   | 5MB/year  |



**Subscribers overseas may contact book agencies :**

Chinese Statistical Association  
2 Kwangchow Street  
Taipei City, Republic of China  
TEL : 886-2-2380-3656  
FAX : 886-2-2380-3659  
E-MAIL:d807@dgbas.gov.tw