

# 中華民國 109 年度 中央政府總決算 (第 1 冊) 目次

## 甲、總說明

前言.....	甲1
壹、財務報告之簡述.....	甲3
貳、財務狀況之分析.....	甲11
參、前後年度財務資訊之比較.....	甲24
肆、重要施政計畫執行成果之說明.....	甲30
伍、其他重要說明.....	甲52

## 乙、主要表

一、歲入歲出簡明比較分析表.....	乙1
二、歲入歲出性質及餘絀簡明比較分析表.....	乙2
三、收支簡明比較分析表.....	乙3
四、歲入來源別決算總表.....	乙4
五、歲出政事別決算總表.....	乙8
六、歲出機關別決算總表.....	乙12
七、融資調度決算總表.....	乙16
八、累計餘絀計算表.....	乙18
九、平衡表.....	乙19
十、收入支出表.....	乙21
十一、以前年度歲入來源別轉入數決算總表.....	乙22
十二、以前年度歲出政事別轉入數決算總表.....	乙24
十三、以前年度歲出機關別轉入數決算總表.....	乙26

## 丙、附屬表

一、各機關歲入來源別決算分析總表.....	丙2
二、各機關歲出政事別決算分析總表.....	丙4
三、各機關歲出用途別決算分析總表.....	丙12
四、平衡表科目明細表.....	丙16
五、長期投資明細表.....	丙70
六、繳付公庫數分析表.....	丙74
七、公庫撥入數分析表.....	丙76
八、總決算餘絀與公庫餘絀分析表.....	丙80
九、歷年度歲入概況表.....	丙82
十、歷年度歲出概況表.....	丙86
十一、歷年度餘絀分析表.....	丙90

## 丁、參考表

一、現金出納表.....	丁1
二、國庫年度出納終結報告表（現金收支部分）.....	丁6
三、中央政府公共債務表.....	丁11
四、債款目錄－內債部分.....	丁12
五、債款目錄－中長期借款部分.....	丁14
六、債款目錄－內債（停付本息部分）.....	丁18
七、債款目錄－外債（停付本息部分）.....	丁20
八、債款目錄－銀行墊借（停付本息部分）.....	丁24

## 戊、特別決算以前年度轉入數決算表

一、中央政府國軍老舊眷村改建特別決算	
（一）以前年度歲入保留轉入數決算總表	
1.經資門併計.....	戊2
2.資本門.....	戊4
（二）以前年度歲入保留轉入數決算表.....	戊6
（三）以前年度歲出保留轉入數決算總表	
1.經資門併計.....	戊8
2.經常門.....	戊10

3.資本門·····	戊12
(四)以前年度歲出保留轉入數決算表·····	戊14
二、中央政府振興經濟擴大公共建設特別決算(100年度)	
(一)以前年度歲出保留轉入數決算總表	
1.經資門併計·····	戊16
2.資本門·····	戊18
(二)以前年度歲出保留轉入數決算表·····	戊20
三、中央政府前瞻基礎建設計畫第1期特別決算	
(一)以前年度融資調度轉入數決算表·····	戊23
(二)以前年度歲出保留轉入數決算總表	
1.經資門併計·····	戊24
2.經常門·····	戊26
3.資本門·····	戊28
(三)以前年度歲出保留轉入數決算表·····	戊30
四、中央政府流域綜合治理計畫第3期特別決算	
(一)以前年度融資調度轉入數決算表·····	戊45
(二)以前年度歲出保留轉入數決算總表	
1.經資門併計·····	戊46
2.經常門·····	戊48
3.資本門·····	戊50
(三)以前年度歲出保留轉入數決算表·····	戊52

## 己、特別預算年度會計報告

一、中央政府新式戰機採購特別預算年度會計報告	
(一)歲出預算執行表—本年度部分·····	己2
(二)歲出預算執行累計表·····	己4
(三)融資調度執行表—本年度部分·····	己6
(四)融資調度執行累計表·····	己8
二、中央政府嚴重特殊傳染性肺炎防治及紓困振興特別預算年度會計報告	
(一)平衡表·····	己11
(二)歲入預算執行表—本年度部分·····	己12

(三) 歲入預算執行累計表	己14
(四) 歲出預算執行表—本年度部分	己16
(五) 歲出預算執行累計表	己22
(六) 融資調度執行表—本年度部分	己28
(七) 融資調度執行累計表	己30

## 庚、整體資產負債表

整體資產負債表	庚2
---------	----

## 辛、信託基金綜計簡表

一、信託基金綜計收支餘絀表	辛2
二、信託基金綜計平衡表	辛3

## 壬、行政法人綜計簡表

一、行政法人綜計收支餘絀表	壬2
二、行政法人綜計平衡表	壬3

# 甲、總說明



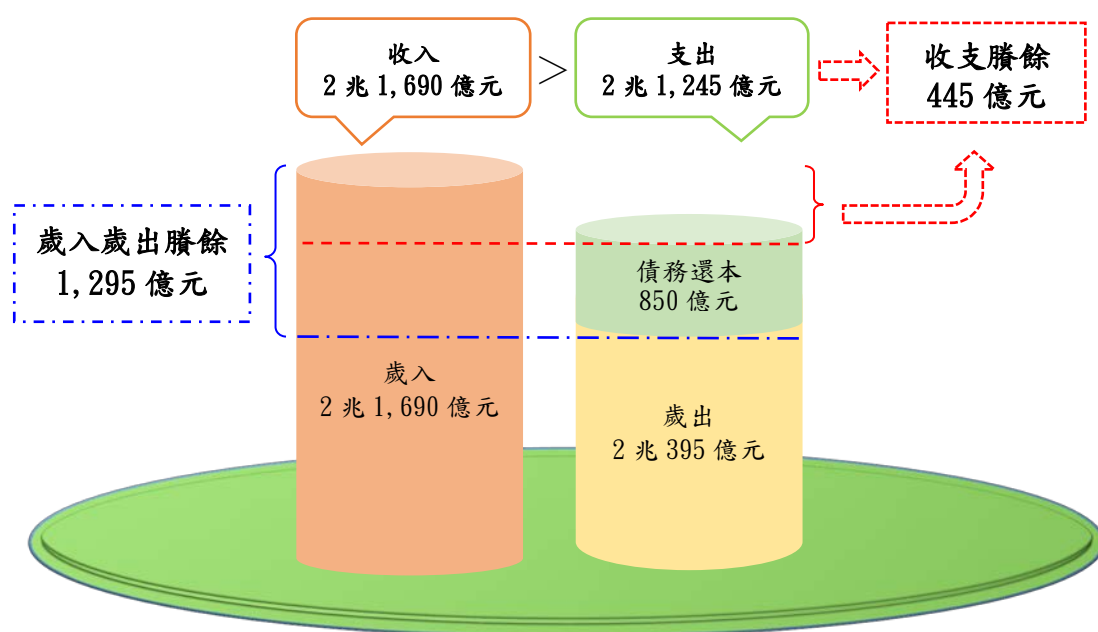
# 中華民國 109 年度 中央政府總決算總說明

## 前言

109 年度（以下簡稱本年度）中央政府總預算歲入 2 兆 1,070 億元，歲出 2 兆 775 億元，歲入歲出賸餘 295 億元，扣除債務還本 850 億元，尚須融資調度 555 億元，全數以舉借債務予以彌平。

本年度中央政府總預算執行結果，在規費及罰款等收入較預算數為高及各機關本摶節原則執行預算下，歲入決算數為 2 兆 1,690 億元，歲出決算數為 2 兆 395 億元，歲入歲出賸餘 1,295 億元，其中 850 億元用於償還債務，其餘 445 億元則為收支賸餘，留供以後年度運用。

本年度經常收入決算數 2 兆 1,294 億元，與經常支出決算數 1 兆 7,519 億元相較，計賸餘 3,775 億元，均移作資本支出之財源，占經常收入決算數之 17.7%，較經常收支賸餘預算數占經常收入預算數之 13.6%，計增加 4.1 個百分點。



本年度中央政府總決算概況

## 本年度中央政府總決算情形比較表

單位：新臺幣億元

項 目	決算數		預算數		比較	
	金額 (A)	%	金額 (B)	%	金額 (A-B)	%
1.歲入	21,690	100.0	21,070	100.0	620	2.9
(1)經常門	21,294	98.2	20,692	98.2	602	2.9
(2)資本門	396	1.8	378	1.8	18	4.9
2.歲出	20,395	100.0	20,775	100.0	-380	-1.8
(1)經常門	17,519	85.9	17,869	86.0	-350	-2.0
(2)資本門	2,876	14.1	2,906	14.0	-30	-1.1
<b>3.歲入歲出賸餘</b>	<b>1,295</b>		<b>295</b>		<b>1,000</b>	<b>339.7</b>
4.債務之償還	850		850		-	-
5.債務之舉借	-		555		-555	-100.0
<b>6.收支賸餘(3-4+5)</b>	<b>445</b>		<b>-</b>		<b>445</b>	
7.經常收支賸餘	3,775		2,823		952	33.7
8.經常收支賸餘占經常 收入之比率(%)	-	17.7	-	13.6	-	+4.1

註：百分比欄位係以採計至元為單位核算。

108 年度中央政府總決算經審定結果，以前年度累計賸餘數為 663 億元，經註銷以前年度歲出保留款等增加 5 億元，並加計本年度收支賸餘 445 億元，截至本年度止累計賸餘數為 1,113 億元；至本年度中央政府債務未償餘額決算數 5 兆 5,375 億元，較 108 年度決算審定數 5 兆 3,286 億元，增加 2,089 億元，主要係中央政府前瞻基礎建設計畫第 2 期特別決算與嚴重特殊傳染性肺炎防治及紓困振興特別預算舉債增加 2,949 億元，以及債務償還 850 億元等增減互抵所致。



# 壹、財務報告之簡述

## 一、總預算執行概況

### (一) 本年度歲入決算數與預算數之比較

本年度中央政府總預算歲入 2 兆 1,070 億元，執行結果，歲入實現數 2 兆 1,405 億元，轉入下年度之應收數 285 億元，決算數合共 2 兆 1,690 億元，較預算數增加 620 億元，約增 2.9%，包括規費及罰款收入、財產收入與其他收入等較預算數增加，稅課收入、營業盈餘及事業收入較預算數減少等增減互抵所致。茲將執行情形分項說明如下：

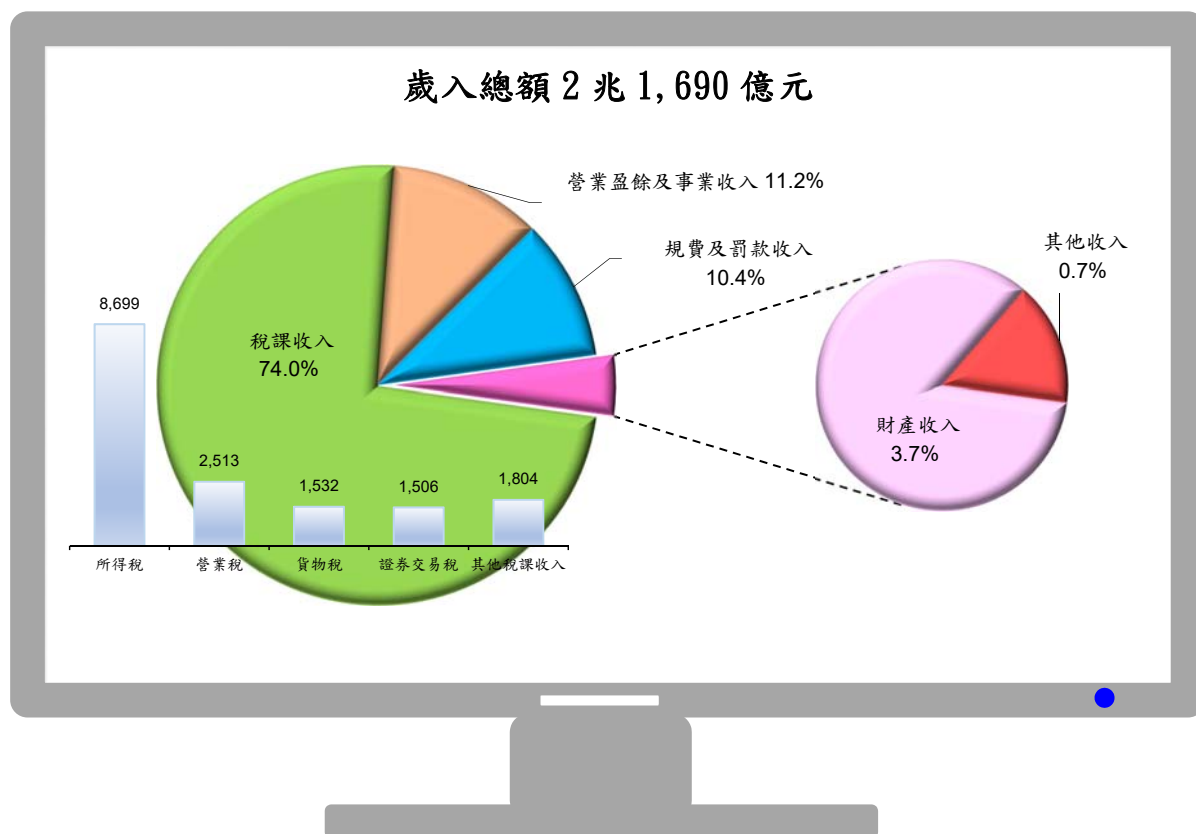
1. 稅課收入：決算數(包括歲入實現數及應收數，以下同)1 兆 6,054 億元，較預算數 1 兆 6,796 億元，計減少 742 億元及 4.4%；本項收入占歲入決算數總額之 74%。
2. 營業盈餘及事業收入：決算數 2,429 億元，較預算數 2,443 億元，計減少 14 億元及 0.5%；本項收入占歲入決算數總額之 11.2%。
3. 規費及罰款收入：決算數 2,256 億元，較預算數 1,232 億元，計增加 1,024 億元及 83.1%；本項收入占歲入決算數總額之 10.4%。
4. 財產收入：決算數 810 億元，較預算數 480 億元，計增加 330 億元及 68.7%；本項收入占歲入決算數總額之 3.7%。
5. 其他收入：決算數 141 億元，較預算數 119 億元，計增加 22 億元及 17.7%；本項收入占歲入決算數總額之 0.7%。

## 本年度中央政府歲入來源別預決算情形比較表

單位：新臺幣億元

項 目	決算數		預算數		比較	
	金額 (A)	%	金額 (B)	%	金額 (A-B)	增減 %
合 計	21,690	100.0	21,070	100.0	620	2.9
1.稅課收入	16,054	74.0	16,796	79.7	-742	-4.4
所得稅	8,699	40.1	9,975	47.3	-1,276	-12.8
營業稅	2,513	11.6	2,415	11.5	98	4.1
貨物稅	1,532	7.1	1,605	7.6	-73	-4.5
證券交易稅	1,506	6.9	1,065	5.1	441	41.4
2.營業盈餘及事業收入	2,429	11.2	2,443	11.6	-14	-0.5
3.規費及罰款收入	2,256	10.4	1,232	5.8	1,024	83.1
4.財產收入	810	3.7	480	2.3	330	68.7
5.其他收入	141	0.7	119	0.6	22	17.7

註：百分比欄位係以採計至元為單位核算。



本年度中央政府總決算歲入構成

## (二) 本年度歲出決算數與預算數之比較

本年度中央政府總預算歲出 2 兆 775 億元，執行結果，歲出實現數 1 兆 9,990 億元，轉入下年度之應付數 95 億元，保留數 310 億元，決算數合共 2 兆 395 億元，較預算數節減 380 億元，約減 1.8%。茲將執行情形分項說明如下：

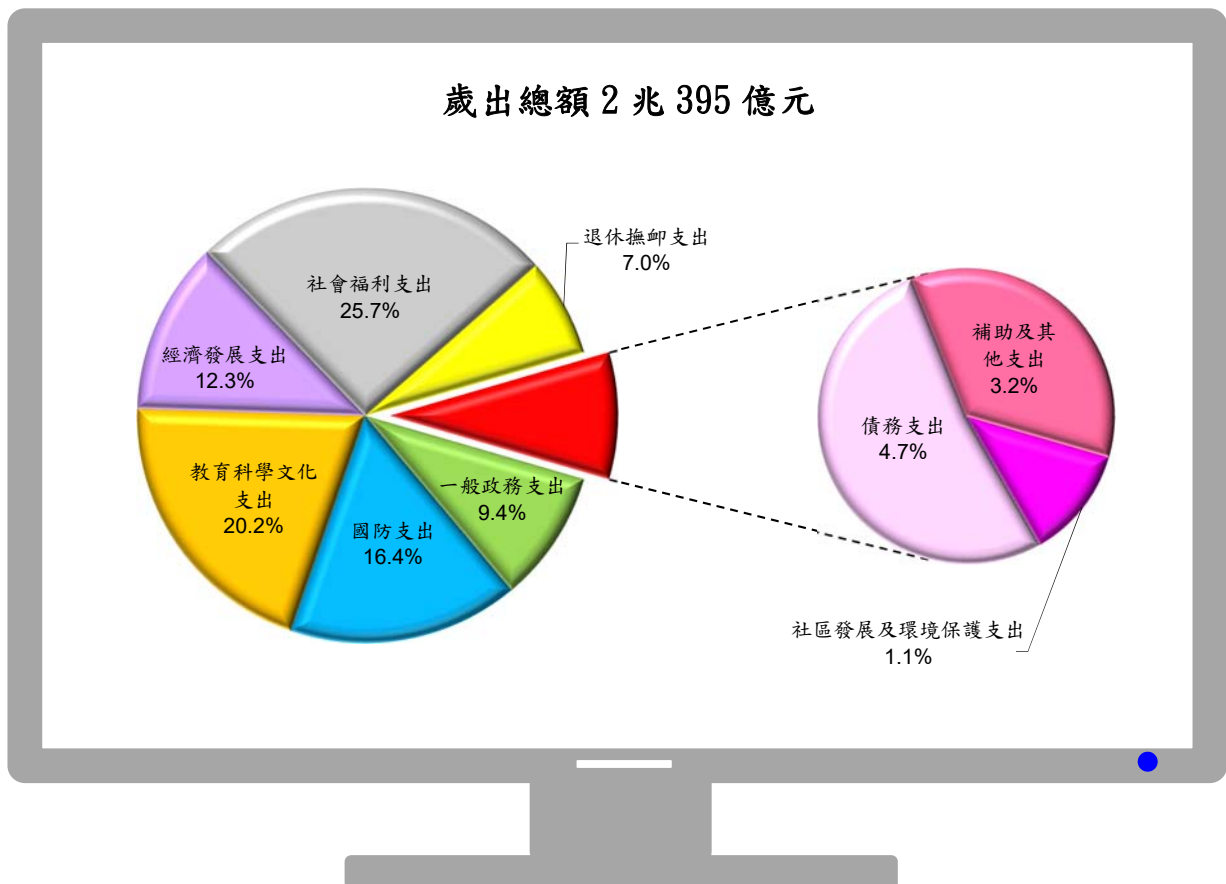
1. 一般政務支出：決算數（包括歲出實現數、應付數及保留數，以下同）1,908 億元，較預算數 1,984 億元，計節減 76 億元及 3.8%；本項支出占歲出決算數總額之 9.4%。
2. 國防支出：決算數 3,355 億元，較預算數 3,374 億元，計節減 19 億元及 0.6%；本項支出占歲出決算數總額之 16.4%。
3. 教育科學文化支出：決算數 4,121 億元，較預算數 4,202 億元，計節減 81 億元及 1.9%；本項支出占歲出決算數總額之 20.2%。
4. 經濟發展支出：決算數 2,501 億元，較預算數 2,521 億元，計節減 20 億元及 0.8%；本項支出占歲出決算數總額之 12.3%。
5. 社會福利支出：決算數 5,235 億元，較預算數 5,248 億元，計節減 13 億元及 0.2%；本項支出占歲出決算數總額之 25.7%。
6. 社區發展及環境保護支出：決算數 229 億元，較預算數 233 億元，計節減 4 億元及 1.5%；本項支出占歲出決算數總額之 1.1%。
7. 退休撫卹支出：決算數 1,434 億元，較預算數 1,459 億元，計節減 25 億元及 1.7%；本項支出占歲出決算數總額之 7%。
8. 債務支出：決算數 954 億元，較預算數 1,079 億元，計節減 125 億元及 11.6%；本項支出占歲出決算數總額之 4.7%。
9. 補助及其他支出：決算數 658 億元，較預算數 675 億元，計節減 17 億元及 2.5%；本項支出占歲出決算數總額之 3.2%。

## 本年度中央政府歲出政事別預決算情形比較表

單位：新臺幣億元

項 目	決算數		預算數		比較	
	金額 (A)	%	金額 (B)	%	金額 (A-B)	增減 %
合 計	20,395	100.0	20,775	100.0	-380	-1.8
1.一般政務支出	1,908	9.4	1,984	9.6	-76	-3.8
2.國防支出	3,355	16.4	3,374	16.2	-19	-0.6
3.教育科學文化支出	4,121	20.2	4,202	20.2	-81	-1.9
4.經濟發展支出	2,501	12.3	2,521	12.1	-20	-0.8
5.社會福利支出	5,235	25.7	5,248	25.3	-13	-0.2
6.社區發展及環境保護支出	229	1.1	233	1.1	-4	-1.5
7.退休撫卹支出	1,434	7.0	1,459	7.0	-25	-1.7
8.債務支出	954	4.7	1,079	5.2	-125	-11.6
9.補助及其他支出	658	3.2	675	3.3	-17	-2.5

註：百分比欄位係以採計至元為單位核算。



**本年度中央政府總決算歲出構成**

### (三) 本年度歲入歲出餘絀及融資調度分析

本年度中央政府總預算歲入歲出賸餘 295 億元，扣除債務還本 850 億元，尚須融資調度 555 億元，全數以舉借債務予以彌平。執行結果，歲入歲出賸餘 1,295 億元，經償還債務 850 億元，尚產生收支賸餘 445 億元，致原預算所列債務舉借數 555 億元，全數不予舉借。

#### 本年度中央政府總決算收支簡明表

單位：新臺幣億元

項 目	決算數 (A)	預算數 (B)	比較增減數 (A-B)
1.歲入	21,690	21,070	620
2.歲出	20,395	20,775	-380
3.歲入歲出賸餘	1,295	295	1,000
4.債務之償還	850	850	
5.債務之舉借		555	-555
6.收支賸餘	445		445

### (四) 以前年度歲入、歲出轉入數之執行概況

以前年度（87 年度至 108 年度）歲入、歲出轉入數之執行概況，按年度別分項說明如下：

1. 87 年度歲入轉入數 528 億元，全數轉入下年度繼續處理。
2. 88 年度歲入轉入數 1,208 億 4,619 萬元，減免（註銷）數 12 億 3,683 萬元，須轉入下年度繼續處理者 1,196 億 936 萬元。
3. 88 年下半年及 89 年度歲入轉入數 5 萬元，減免（註銷）數 3 萬元，須轉入下年度繼續處理者 2 萬元。
4. 90 年度歲入轉入數 2,528 萬元，減免（註銷）數 2,523 萬元，須轉入下年度繼續處理者 5 萬元。

5. 91 年度歲入轉入數 630 萬元，減免（註銷）數 485 萬元，須轉入下年度繼續處理者 145 萬元。
6. 92 年度歲入轉入數 236 億 3,977 萬元，減免（註銷）數 355 萬元，實現數 342 萬元，須轉入下年度繼續處理者 236 億 3,280 萬元。
7. 93 年度歲入轉入數 3,666 萬元，減免（註銷）數 440 萬元，實現數 81 萬元，須轉入下年度繼續處理者 3,145 萬元。
8. 94 年度歲入轉入數 1 億 6,385 萬元，減免（註銷）數 564 萬元，實現數 356 萬元，須轉入下年度繼續處理者 1 億 5,465 萬元；歲出轉入數 3,685 萬元，全數轉入下年度繼續處理。
9. 95 年度歲入轉入數 1 億 8,481 萬元，減免（註銷）數 909 萬元，實現數 918 萬元，須轉入下年度繼續處理者 1 億 6,654 萬元；歲出轉入數 1,479 萬元，全數轉入下年度繼續處理。
10. 96 年度歲入轉入數 2 億 3,348 萬元，減免（註銷）數 947 萬元，實現數 158 萬元，須轉入下年度繼續處理者 2 億 2,243 萬元；歲出轉入數 185 萬元，全數轉入下年度繼續處理。
11. 97 年度歲入轉入數 8,345 萬元，減免（註銷）數 1,632 萬元，實現數 157 萬元，須轉入下年度繼續處理者 6,556 萬元；歲出轉入數 75 萬元，全數轉入下年度繼續處理。
12. 98 年度歲入轉入數 2,933 萬元，減免（註銷）數 814 萬元，實現數 165 萬元，須轉入下年度繼續處理者 1,954 萬元。
13. 99 年度歲入轉入數 5 億 9,519 萬元，減免（註銷）數 5 億 5,472 萬元，實現數 166 萬元，須轉入下年度繼續處理者 3,881 萬元。
14. 100 年度歲入轉入數 2 億 1,192 萬元，減免（註銷）數 1,975 萬元，實現數 733 萬元，須轉入下年度繼續處理者 1 億 8,484 萬元。

- 15.101 年度歲入轉入數 9,179 萬元，減免（註銷）數 5,046 萬元，實現數 495 萬元，須轉入下年度繼續處理者 3,638 萬元。
- 16.102 年度歲入轉入數 143 億 3,539 萬元，減免（註銷）數 632 萬元，實現數 728 萬元，須轉入下年度繼續處理者 143 億 2,179 萬元。
- 17.103 年度歲入轉入數 1 億 338 萬元，減免（註銷）數 2,479 萬元，實現數 707 萬元，須轉入下年度繼續處理者 7,152 萬元。
- 18.104 年度歲入轉入數 22 億 8,755 萬元，減免（註銷）數 3,539 萬元，實現數 8,946 萬元，須轉入下年度繼續處理者 21 億 6,270 萬元；歲出轉入數 1 億 3,536 萬元，實現數 1 億 3,536 萬元。
- 19.105 年度歲入轉入數 16 億 3,726 萬元，減免（註銷）數 3,057 萬元，實現數 1 億 3,306 萬元，須轉入下年度繼續處理者 14 億 7,363 萬元；歲出轉入數 37 億 6,525 萬元，減免（註銷）數 6 億 2,567 萬元，實現數 30 億 8,373 萬元，須轉入下年度繼續處理者 5,585 萬元。
- 20.106 年度歲入轉入數 81 億 5,702 萬元，減免（註銷）數 1 億 230 萬元，實現數 2 億 7,181 萬元，須轉入下年度繼續處理者 77 億 8,291 萬元；歲出轉入數 105 億 2,761 萬元，減免（註銷）數 9,180 萬元，實現數 46 億 4,733 萬元，須轉入下年度繼續處理者 57 億 8,848 萬元。
- 21.107 年度歲入轉入數 114 億 7,789 萬元，減免（註銷）數 9,764 萬元，實現數 2 億 5,111 萬元，須轉入下年度繼續處理者 111 億 2,914 萬元；歲出轉入數 101 億 2,692 萬元，減免（註銷）數 3 億 6,970 萬元，實現數 71 億 4,409 萬元，須轉入下年度繼續處理者 26 億 1,313 萬元。
- 22.108 年度歲入轉入數 368 億 248 萬元，減免（註銷）數 1 億 3,825

萬元，實現數 330 億 1,232 萬元，須轉入下年度繼續處理者 36 億 5,191 萬元；歲出轉入數 429 億 2,855 萬元，減免（註銷）數 9 億 2,547 萬元，實現數 312 億 3,516 萬元，須轉入下年度繼續處理者 107 億 6,792 萬元。

綜上，87 年度至 108 年度歲入轉入數 2,737 億 4,904 萬元，減免（註銷）數 23 億 8,374 萬元，實現數 338 億 782 萬元，須轉入下年度繼續處理者 2,375 億 5,748 萬元；歲出轉入數 675 億 3,793 萬元，減免（註銷）數 20 億 1,264 萬元，實現數 462 億 4,567 萬元，須轉入下年度繼續處理者 192 億 7,962 萬元。

## 二、國庫收支實況

### （一）收入之部

本年度各項收入納庫數包括：稅課收入 1 兆 6,046 億元，罰款及賠償收入 251 億元，規費收入 1,984 億元，財產收入 632 億元，營業盈餘及事業收入 2,344 億元，捐獻及贈與收入 523 萬元，其他收入 138 億元，以前年度收入 356 億元，收回剔除經費 3 萬元，收回以前年度支出賸餘 39 億元，國軍老舊眷村改建特別決算以前年度收入 59 億元，前瞻基礎建設計畫第 2 期特別決算收入 5 億元，債務舉借收入 1,680 億元，合共 2 兆 3,534 億元。

### （二）支出之部

本年度各項支出撥付數包括：各機關（含補助市縣政府）本年度支出 2 兆 147 億元，以前年度支出 283 億元，退還以前年度收入 16 億元，國軍老舊眷村改建特別決算以前年度支出 58 億元，前瞻基礎建設計畫第 1 期特別決算以前年度支出 20 億元，流域綜合治理計畫第 3 期特別決算以前年度支出 22 億元，前瞻基



礎建設計畫第 2 期特別決算支出 1,895 億元，債務償還支出 850 億元，合共 2 兆 3,291 億元。

### (三) 結存之部

上列收入合計 2 兆 3,534 億元，支出合計 2 兆 3,291 億元，收支互抵計賸餘 243 億元，經加計 108 年度國庫結存 1,156 億元、本年度發行國庫券及短期借款淨減少舉借數 216 億元、特種基金淨增加保管款存放餘額 49 億元、各機關淨增加保管款存放餘額 76 億元，以及本年度特別預算待結轉餘絀淨減少數 1,044 億元後，本年度國庫結存為 264 億元。至因記帳基礎不同，與歲入歲出差異情形，則另編附「總決算餘絀與公庫餘絀分析表」，以利勾稽。

## 貳、財務狀況之分析

因應會計法於 108 年 11 月修正刪除第 29 條條文，將固定帳項由另帳改列入平衡表表達，以完整呈現政府平衡表及整體資產負債表全貌。

### 一、平衡表

本年度中央政府總決算平衡表計列資產 13 兆 3,484 億元，負債 6 兆 1,858 億元，資產負債相抵之淨資產為 7 兆 1,626 億元，相關科目內容說明如下：

#### (一) 資產

##### 1. 流動資產

(1) 現金 3,987 億元，主要係各機關代收款、保管款等款項存放於金融機構。

(2) 應收款項 3,415 億元，主要係經濟部投資之台灣電力股份有限

公司、台灣中油股份有限公司尚未完成釋股及台灣糖業股份有限公司尚未完成減資等應收未收款項。

- (3)其他流動資產 1,513 億元，主要係財政部所屬各國稅局之納稅義務人以土地、房屋與有價證券等實物抵繳遺產稅、贈與稅及其罰金罰鍰，暨承受行政執行署強制執行納稅義務人欠繳稅款無法拍定之不動產。

## 2. 長期投資

- (1)採權益法之投資 7 兆 2,581 億元，主要係中央政府公務機關投資國營事業中央銀行、交通部臺灣鐵路管理局、行政院國家發展基金、交通作業基金及民營企業中華電信股份有限公司、中國鋼鐵股份有限公司等。
- (2)其他長期投資 461 億元，主要係中央政府公務機關投資耀華玻璃股份有限公司管理委員會及台灣自來水股份有限公司（預收股本）等。

## 3. 固定資產

- (1)土地 3 兆 6,863 億元，主要係財政部國有財產署經營之國有非公用土地、農業委員會林務局經營之國有林地，暨國防部、交通部公路總局及所屬經營之國有公用土地等。
- (2)土地改良物 4,300 億元，主要係交通部公路總局及所屬暨農業委員會水土保持局經營之國有公用土地改良物等。
- (3)房屋建築及設備 4,142 億元，主要係國防部暨教育部經營之國有房屋建築及設備。

4. 無形資產 475 億元：主要係財政部對中國輸出入銀行之投資及各機關經營之電腦軟體。

5. 其他資產 171 億元：主要係內政部暫付臺南市政府土地徵收之未清償貸款、交通部鐵道局及所屬暫付代辦工程款，以及財政部國

有財產署接管各機關移撥之股票。

## (二) 負債

### 1. 流動負債

(1) 短期債務 1,249 億元，主要係發行國庫券。

(2) 應付款項 702 億元，主要係內政部與營建署及所屬、交通部公路總局及所屬與鐵道局及所屬等代辦工程款。

2. 長期負債 5 兆 4,517 億元：主要係中央政府舉借之公債未償還餘額實際數 5 兆 3,475 億元，扣除未攤銷溢（折）價 261 億元之餘額為 5 兆 3,214 億元，加計長期借款 1,303 億元，合共 5 兆 4,517 億元。

### 3. 其他負債

(1) 遞延收入 951 億元，主要係財政部所屬各國稅局之應收稅（帳）款遞延於以後各期認列收入數。

(2) 應付保管款 3,834 億元，主要係特種基金存放國庫之款項。

(三) 淨資產：資產負債淨額 7 兆 1,626 億元，為前述資產減除負債後之餘額。

上開長期投資、固定資產、無形資產及什項資產等總額 12 兆 3,623 億元，經加計中央政府嚴重特殊傳染性肺炎防治及紓困振興特別預算年度會計報告所列長期投資、固定資產及無形資產等總額 5 億元、公務用財產—作業使用部分及事業用財產共 5 兆 3,176 億元、有價證券 2,025 億元，以及抵繳收入實物及基金委託待處分 1,202 億元，經扣除機關對各事業之長期投資 7 兆 3,043 億元（包括中央政府嚴重特殊傳染性肺炎防治及紓困振興特別預算 1,485 萬元）、機關自行列管未納列財產目錄部分 2,856 億元，增減互抵後，本年度中央政府總決算財產目錄，計列國有財產總值 10 兆 4,132 億元。其中土地為 5 兆 2,142 億元，依據財

政部按 109 年公告地價（每 2 年重新規定地價 1 次）占一般正常交易價格 19.79%（內政部地政司網站）估算，市值約 26 兆 3,477 億元。

中央政府舉借之債務未償還餘額實際數 5 兆 4,778 億元（含公債 5 兆 3,475 億元及長期借款 1,303 億元），加計中央政府前瞻基礎建設計畫第 1 期特別決算、中央政府流域綜合治理計畫第 3 期特別決算及中央政府前瞻基礎建設計畫第 2 期特別決算之債務保留數 597 億元，爰中央政府截至本年底長期債務未償餘額為 5 兆 5,375 億元（詳債款目錄），係依據公共債務法第 4、5 條規定計列，指政府在其總預算、特別預算，以及在營業基金、信託基金以外之特種基金所舉借 1 年以上之債務，但不包括具自償性之負債。若參考國際貨幣基金（IMF）定義，另加計普通基金 1 年以下借款 1,250 億元及非營業特種基金舉借債務數 3,756 億元，則中央政府舉借債務餘額合共 6 兆 381 億元。

### 中央政府舉借債務餘額情形表

109 年 12 月 31 日

單位：新臺幣億元

項 目	總 計	普通基金債務餘額			非營業特種基金債務餘額		
		1 年以上		未滿 1 年	1 年以上		未滿 1 年
		自償	非自償		自償	非自償	
一、按公共債務法規定計算之債務餘額	55,375	-	55,375	-	-	-	-
二、參考國際貨幣基金定義之債務餘額再加計：							
（一）1 年以下國庫券及短期借款	1,250	-	-	1,250	-	-	-
（二）非營業特種基金舉借債務餘額（自償，包括長、短期債務）	3,756	-	-	-	1,849	-	1,907
<b>合 計</b>	<b>60,381</b>	<b>-</b>	<b>55,375</b>	<b>1,250</b>	<b>1,849</b>	<b>-</b>	<b>1,907</b>

由於公共債務之統計，係國際間用以評估政府運作情形之量化指標，其計算上一向謹守明確規範，以利國際間比較基礎之一致性。又依

據國際貨幣基金於其 2014 年政府財政統計手冊定義，政府債務不包括公營事業負債、社會保險給付義務等在內，政府保證及或有負債亦不計入政府債務，僅於財務報表附註揭露。鑑於政府不列入公共債務法債限規範之未來或有給付責任深受各界關注，爰自 98 年度起於中央政府總決算總說明揭露前開各界關注事項，復以總決算總說明係揭露政府整體重要資訊，故倘屬政府未來將支付大額支出或潛在可能產生重大財務負擔等，亦應列入總決算總說明中揭露，其餘則應於單位決算及主管決算中表達。

本年度經彙整相關權責機關提報精（估）算等資料，預估中央政府未來或有給付責任約為 15 兆 5,974 億元（另地方政府為 2 兆 8,560 億元）。

中央及地方政府預估未來或有給付責任增減情形表

單位：新臺幣億元

項 目	109 年底			108 年底			109 年底較 108 年底之比較增減			主要增減情形
	合計	中央 政府	地方 政府	合計	中央 政府	地方 政府	合計	中央 政府	地方 政府	
合 計	184,534	155,974	28,560	182,010	153,289	28,721	2,524	2,685	-161	
1. 舊制軍公教人員退休金	38,921	26,505	12,416	42,661	29,531	13,130	-3,740	-3,026	-714	本年度減少 3,740 億元，主要係： 1. 公務人員部分，經銓敘部配合所得替代率依法調降 1.5% 等，按退撫舊制年資應計給之退撫經費逐筆重新精算所致。 2. 教育人員部分，因教育部配合學校教職員退撫法規變動重新辦理精算所致。 3. 軍職人員部分，因具有舊制年資之人員減少所致。
2. 公務人員退休撫卹金	27,268	11,344	15,924	26,000	10,681	15,319	1,268	663	605	本年度增加 1,268 億元，主要係公務人員退休撫卹基金重新辦理精算，參加退撫基金人員新增 1 年服務年資等所致。
3. 勞工保險	107,694	107,694	-	102,195	102,195	-	5,499	5,499	-	本年度增加 5,499 億元，主要係勞動部重新辦理精算，被保險人平均投保薪資及投保年資增加等所致。

項 目	109 年底			108 年底			109 年底較 108 年底之 比較增減			主要增減情形
	合計	中央 政府	地方 政府	合計	中央 政府	地方 政府	合計	中央 政府	地方 政府	
4. 公教人員保險	941	941	-	1,007	1,007	-	-66	-66	-	本年度減少 66 億元，主要係具有 88 年 5 月 30 日以前年資之被保險人逐年離退所致。
5. 國民年金保險	8,269	8,269	-	8,637	8,637	-	-368	-368	-	本年度減少 368 億元，主要係衛生福利部重新辦理精算，因死亡率下降趨緩之精算假設變更，以及基金報酬率明顯改善等所致。
6. 軍人保險	439	439	-	433	433	-	6	6	-	本年度增加 6 億元，主要係陸海空軍軍官士官服役條例修正服役年限，所產生之延退效應逐漸消滅等所致。
7. 農民健康保險	782	782	-	801	801	-	-19	-19	-	本年度減少 19 億元，主要係被保險人人數由原 108 萬人減少為 105 萬人所致。
8. 地方政府等積欠健保等保險費補助款暨退休公教人員優惠存款差額利息	220	-	220	276	4	272	-56	-4	-52	本年度減少 56 億元，主要係各級政府持續償還欠款所致。

資料來源：均係依據各主管機關提供之精（估）算等資料。

上述揭露事項，或因屬政府未來應負擔之法定給付義務，以編列年度預算方式支應；或因屬未來社會安全給付事項，可藉由費率調整機制等挹注，故與公共債務法管制政府融資行為所舉借之債務不同。茲逐項說明如下：

(一) 未來 30 年需由政府編列預算支應之舊制（84 年 7 月 1 日實施公務人員退休撫卹新制）軍公教人員退休金

1. 法令依據：公務人員退休資遣撫卹法第 6 條與公立學校教職員退休資遣撫卹條例第 6 條、陸海空軍軍官士官服役條例第 54 條及其施行細則第 58 條與第 59 條等規定。
2. 依據各權責機關精（估）算報告，精（估）算未來 30 年需由中央政府負擔之舊制軍公教人員退休金為 2 兆 6,505 億元（另地方政府為 1 兆 2,416 億元）。本項法定義務負擔依法由各級政府估算各年請領額，逐年編列預算支應，尚未有積欠情事。相關精（估）

算條件如下：

- (1)公務人員：依據銓敘部以本年 12 月 31 日為基準日，具有退撫舊制年資且領取定期給付之公務人員及遺族計 18 萬 7,903 人，現職人員中具有退撫舊制年資之公務人員計 6 萬 7,039 人、平均退撫舊制年資為 4.6 年，折現率 1.22% 等假設條件，並依前開規定，估算未來 30 年（110 年至 139 年）中央政府應負擔之支出為 4,095 億元（另地方政府為 3,754 億元），相關精算資訊及說明業於考試院主管決算書中揭露。
- (2)教職人員：依據教育部以 108 年 12 月 31 日為基準日，具有退撫舊制年資且領取定期給付之教育人員及遺族計 16 萬 8,351 人，現職人員中具有舊制年資之教育人員計 6 萬 1,363 人、平均退撫舊制年資為 4.2 年，折現率 1.22% 等假設條件，估算未來 30 年（109 年至 138 年）中央政府應負擔之支出為 2,067 億元（另地方政府為 8,662 億元），扣除本年度已支付數 152 億元後，未來應負擔約 1,915 億元，相關精算資訊及說明業於教育部主管決算書中揭露。
- (3)退伍軍人：依據國軍退除役官兵輔導委員會以 108 年 12 月 31 日為基準日，軍職退伍人員平均死亡年齡 87 歲（配偶 89 歲），俸額調增率每 6 年調增 3%，折現率 0.8658% 等假設條件，精算未來 30 年（109 年至 138 年）中央政府應負擔之支出為 2 兆 1,388 億元，扣除本年度已支付數 893 億元後，未來應負擔約 2 兆 495 億元，相關精算資訊及說明業於國軍退除役官兵輔導委員會決算書中揭露。

## （二）公務人員退休撫卹基金新制未來給付精算現值

1. 法令依據：公務人員退休撫卹基金管理條例第 8 條。
2. 依據公務人員退休撫卹基金管理委員會以本年 12 月 31 日為基準

日，參加基金人數 67 萬人，精算 50 年，折現率 4%，通膨相關調薪率 0.5% 等假設條件，採加入年齡精算成本法評價，精算中央政府應負擔之支出為 1 兆 3,569 億元（另地方政府為 2 兆 195 億元），扣除已提存基金數 2,225 億元（另地方政府為 4,271 億元）後，未提存金額為 1 兆 1,344 億元（另地方政府為 1 兆 5,924 億元），相關精算資訊及說明業於考試院主管決算書中揭露。

（三）勞工保險（普通事故老年、失能及死亡給付）過去服務應計給付精算現值

1. 法令依據：勞工保險條例第 13 條、第 15 條、第 66 條及第 69 條。
2. 依據勞工保險局以本年 12 月 31 日為基準日，投保人數 998 萬人，折現率及資產報酬率 3.5%、物價指數年增率 1.1% 與投保薪資增長率 1.5% 等假設條件，精算本年底勞保普通事故老年、失能及死亡給付之過去服務應計給付精算現值約 11 兆 6,094 億元，扣除截至本年底已提存普通事故責任準備 8,400 億元，未提存金額為 10 兆 7,694 億元，相關精算資訊及說明業於勞動部主管決算書中揭露。

（四）政府應負擔公教人員保險（88 年 5 月 30 日以前）之給付義務現值

1. 法令依據：公教人員保險法第 5 條及其施行細則第 3 條。
2. 依據臺灣銀行以本年 12 月 31 日為基準日，折現率及資產報酬率 3.75%、待遇調整產生之保險俸（薪）給增加率 0.5% 及職級變動產生之保險俸（薪）給調整率 0% 至 3.6% 等假設條件，估算所有在保被保險人屬 88 年 5 月 30 日以前保險年資折算至基準日之政府應計給之養老給付金額約 941 億元，相關精算資訊及說明業於財政部主管決算書中揭露。

（五）國民年金保險未來保險給付精算現值



1. 法令依據：國民年金法第 12 條及第 45 條。
2. 依據勞工保險局以本年 12 月 31 日為基準日，參加人數 825 萬人，月投保金額 1 萬 8,282 元，折現率 3.5%，消費者物價指數年增率 1.35% 等假設條件，精算未來淨保險給付現值約 1 兆 3,826 億元，扣除截至本年底已提存安全準備 5,557 億元，未提存金額為 8,269 億元，相關精算資訊及說明業於衛生福利部主管決算書中揭露。

(六) 軍人保險未來保險給付精算現值

1. 法令依據：軍人保險條例第 5 條及第 10 條。
2. 依據臺銀人壽保險股份有限公司以 108 年 12 月 31 日為基準日，投保人數 21 萬人，折現率 2.5%、投保薪資增長率 0.5%，並採用加入年齡成本法與預計單位福利法等假設條件，精算死亡、殘廢、退伍等保險給付之應計給付現值約 478 億元，扣除截至本年底已提存保險責任準備 39 億元，未提存金額為 439 億元，相關精算資訊及說明業於國防部主管決算書中揭露。

(七) 農民健康保險未來保險給付精算現值

1. 法令依據：農民健康保險條例第 12 條及第 44 條。
2. 依據行政院農業委員會以本年 12 月 31 日為基準日，投保人數 105 萬人，月投保金額 1 萬 200 元，精算 50 年，折現率 3% 等假設條件，精算未來淨保險給付現值為 782 億元，相關精算資訊及說明業於農業委員會主管決算書中揭露。

(八) 各級政府積欠全民健康保險、勞工保險、就業保險之保險費補助款，以及中央、地方退休公教人員優惠存款差額利息

1. 全民健康保險部分

- (1) 法令依據：全民健康保險法第 27 條、第 30 條及其施行細則第 50 條。

(2)依據衛生福利部提供資料，截至本年底，中央及地方政府累積待撥付之健保費為 34 億元，扣除尚未屆繳款期限 1 億元，逾期欠費 33 億元，全數為地方政府欠費，相關說明業於衛生福利部主管決算書中揭露。

## 2. 勞工保險及就業保險部分

(1)法令依據：勞工保險條例第 15 條及其施行細則第 36 條、就業保險法第 40 條等規定。

(2)依據勞工保險局提供之資料，截至本年底，中央及地方政府累計待撥付之勞工保險及就業保險費為 154 億元，扣除尚未屆繳款期限 123 億元，逾期欠費 31 億元，全數為地方政府欠費，相關說明業於勞動部主管決算書中揭露。

## 3. 退休公教人員優惠存款差額利息部分

(1)法令依據：退休公務人員一次退休金與養老給付優惠存款辦法、公立學校退休教職員一次退休金及養老給付優惠存款辦法。

(2)依據臺灣銀行提供之資料，截至本年底，中央及地方政府待歸墊之優惠存款差額利息為 349 億元，扣除尚未屆歸墊期限部分 193 億元，逾期末歸墊數 156 億元，全數為地方政府積欠款項，相關說明業於考試院主管決算書中揭露。

至於外界關注非屬前揭中央政府未來或有給付責任事項，包括全國尚未取得之既成道路（市區道路部分）及公共設施保留地徵收補償，以及行政院公營事業民營化基金支應公營事業移轉民營未來所需支出給付精算現值等，說明如下：

（一）全國尚未取得之既成道路（市區道路部分）及公共設施保留地徵收補償

1. 法令依據：土地法第 14 條、第 208 條及第 209 條，都市計畫法第 48 條，土地徵收條例第 30 條，地方制度法第 18 條、第 19 條及

司法院大法官會議第 336 號、第 400 號解釋。

2. 據內政部統計，截至本年底，都市計畫既成道路尚未取得面積約 5 千 6 百公頃，如全部以徵收方式取得，所需徵收經費約 3 兆元；另各直轄市及縣（市）待取得都市計畫公共設施保留地面積約 2 萬 5 千公頃，以公告現值估約 5 兆元，因該等用地除可以徵收方式辦理外，尚可由競標收購或檢討變更使用等地政方法解決，係屬政府未來應辦事項，非屬過去義務，且依現行法令規定該等用地之取得屬地方政府權責，中央政府係基於協助之立場，在財政許可狀況下酌予補助辦理。考量其所有權目前仍屬於民眾，未來倘確需由政府編列預算辦理收購或徵收，政府亦可相對取得同額資產，不致產生減損情形，相關說明業於內政部主管決算書中揭露。

（二）行政院公營事業民營化基金支應公營事業移轉民營未來所需支出給付精算現值

1. 法令依據：公營事業移轉民營條例第 15 條及其施行細則第 28 條之 1、交通部郵電事業人員退休撫卹條例第 20 條。
2. 依據財政部彙整各事業主管機關精算報告，以 108 年 12 月 31 日為基準日，未來 30 年政府負擔民營化所需給付現值為 1,271 億元，本項法定義務負擔係由行政院公營事業民營化基金逐年編列預算支應，中央政府視其財務狀況適時編列預算撥補之，目前尚未有積欠情事，相關說明業於財政部主管決算書中揭露。

## 二、整體資產負債表

整體資產負債表係彙總表達公務機關與特種基金資產、負債情形及其內部往來沖銷事項（包括應收、應付、預收、預付、借貸等款項、代保管資產及對特種基金投資等）。本年度中央政府總決算整體資產負債

表計列整體資產 52 兆 7,259 億元，整體負債 44 兆 4,989 億元，整體淨資產 8 兆 2,270 億元。有關本年度整體資產、整體負債及整體淨資產情形，分別說明如下：

(一) 整體資產

1. 公務機關原列 13 兆 3,705 億元，特種基金原列 47 兆 458 億元（包括營業基金 39 兆 6,878 億元，作業基金 6 兆 1,543 億元，特別收入、資本計畫及債務基金 1 兆 2,037 億元），合共 60 兆 4,163 億元。
2. 其中內部往來事項共計 7 兆 6,904 億元，包括：
  - (1) 公務機關（公庫）帳列保管特種基金款項 1,672 億元，應分別沖減資產項下之現金及負債項下之其他負債。
  - (2) 公務機關與特種基金同額帳列應收得（未繳付）之賸餘繳庫等 354 億元，應分別沖減該等機關與基金資產負債項下之應收（應付）款項 262 億元及預收（預付）款項 92 億元。
  - (3) 公務機關向公營銀行長期借款 603 億元，應沖減資產項下之押匯貼現、放款、基金及沖減負債項下之長期債務。
  - (4) 公務機關與特種基金帳列採權益法之投資 3 兆 7,489 億元、其他投資 223 億元與其他資產 56 億元，共計投資營業基金 3 兆 7,768 億元，以及公務機關帳列採權益法之投資作業基金 3 兆 1,518 億元，因該等基金資產負債係採逐項合併計入，應分別沖減原帳列資產項下之採權益法之投資、其他投資、其他資產及淨資產。
  - (5) 公務機關財產由特種基金代管部分 4,989 億元，應沖減資產項下之其他資產及負債項下之其他負債。
3. 原列整體資產 60 兆 4,163 億元，經扣減內部往來沖銷數 7 兆 6,904 億元後，整體資產總額為 52 兆 7,259 億元。

## (二) 整體負債

1. 公務機關原列 6 兆 1,858 億元，特種基金原列 39 兆 749 億元（包括營業基金 35 兆 7,893 億元，作業基金 3 兆 367 億元，特別收入、資本計畫及債務基金 2,489 億元），合共 45 兆 2,607 億元。
2. 原列整體負債 45 兆 2,607 億元，經扣減內部往來沖銷數 7,618 億元後，整體負債總額為 44 兆 4,989 億元。

## (三) 整體淨資產

1. 公務機關原列 7 兆 1,847 億元，特種基金原列 7 兆 9,709 億元（包括營業基金 3 兆 8,984 億元，作業基金 3 兆 1,176 億元，特別收入、資本計畫及債務基金 9,549 億元），合共 15 兆 1,556 億元。
2. 原列整體淨資產 15 兆 1,556 億元，經扣減內部往來沖銷數 6 兆 9,286 億元後，整體淨資產總額為 8 兆 2,270 億元。

### 中央政府總決算 整體資產負債表

109 年 12 月 31 日

單位：新臺幣億元

科	目	公務機關	特種基金	內部往來沖銷	合計
資	產	133,705	470,458	-76,904	527,259
流	動	9,967	130,091	-2,026	138,032
現	金	3,988	7,740	-1,672	10,056
短	期		51,530		51,530
應	收	3,686	9,225	-262	12,649
存	貨	-	3,075		3,075
預	付	780	833	-92	1,521
其	他	1,513	57,688		59,201
非	流	123,738	340,367	-74,878	389,227
押	匯		57,159	-603	56,556
長	期		2,850		2,850
採	權	72,582	1,273	-69,007	4,848
其	他	461	200,414	-223	200,652
土	地	50,048	59,853		109,901
無	形	476	100		576
其	他	171	18,718	-5,045	13,844
資	產	133,705	470,458	-76,904	527,259

科 目	公務機關	特種基金	內部往來沖銷	合計
負 債	61,858	390,749	-7,618	444,989
流 動 負 債	2,149	187,902	-354	189,697
短 期 債 務	1,249	10,763		12,012
應 付 款 項	821	9,611	-262	10,170
預 收 款 項	79	1,054	-92	1,041
其 他 流 動 負 債		166,474		166,474
非 流 動 負 債	59,709	202,847	-7,264	255,292
存款、匯款、金融債券、中央		136,378		136,378
行 及 同 業 融 資				
長 期 債 務	54,517	12,139	-603	66,053
負 債 準 備		40,136		40,136
其 他 負 債	5,192	14,194	-6,661	12,725
淨 資 產	71,847	79,709	-69,286	82,270
淨 資 產	71,847	79,709	-69,286	82,270
負 債 及 淨 資 產 合 計	133,705	470,458	-76,904	527,259

註：表列數據未達億元者，以「-」符號表示。

## 參、前後年度財務資訊之比較

### 一、平衡表

本年度中央政府總決算平衡表計列流動資產 9,751 億元、長期投資 7 兆 3,042 億元、固定資產 5 兆 45 億元、無形資產 475 億元、其他資產 171 億元，流動負債 2,149 億元、長期負債 5 兆 4,517 億元、其他負債 5,192 億元，淨資產為 7 兆 1,626 億元。有關本年度資產、負債及淨資產各科目增減變動情形如下表：

有關平衡表各科目之主要增減原因，分別說明如下：

(一) 資產：本年底 13 兆 3,484 億元，較上年底 12 兆 7,553 億元，計增加 5,931 億元，包括：

1. 流動資產：本年底 9,751 億元，較上年底 8,476 億元，計增加 1,275 億元，包括：

中央政府總決算  
平衡表

單位：新臺幣元

科 目	109 年 12 月 31 日	108 年 12 月 31 日	比 較 增 減
<b>資 產</b>	<b>13,348,401,812,543</b>	<b>12,755,280,581,550</b>	<b>593,121,230,993</b>
<b>流 動 資 產</b>	<b>975,069,594,533</b>	<b>847,600,764,334</b>	<b>127,468,830,199</b>
現 金	398,731,362,341	266,653,493,579	132,077,868,762
應 收 款 項	341,482,982,819	349,867,651,581	-8,384,668,762
應收其他基金款	25,499,428,418	31,028,837,297	-5,529,408,879
應收其他政府款	1,586,836,411	1,661,040,329	-74,203,918
存 貨	40,300,721	120,392,913	-80,092,192
預 付 款	23,702,130,786	20,896,720,689	2,805,410,097
預付其他基金款	9,241,525,313	14,048,121,867	-4,806,596,554
預付其他政府款	23,496,951,629	12,946,448,725	10,550,502,904
其他流動資產	151,288,076,095	150,378,057,354	910,018,741
<b>長 期 投 資</b>	<b>7,304,244,352,809</b>	<b>6,835,288,737,185</b>	<b>468,955,615,624</b>
採權益法之投資	7,258,166,995,976	6,809,764,057,410	448,402,938,566
其他長期投資	46,077,356,833	25,524,679,775	20,552,677,058
<b>固 定 資 產</b>	<b>5,004,483,835,612</b>	<b>5,010,280,388,024</b>	<b>-5,796,552,412</b>
土 地	3,686,302,371,982	3,790,667,785,958	-104,365,413,976
土地改良物	430,068,995,004	387,129,455,207	42,939,539,797
房屋建築及設備	414,236,058,775	419,716,164,948	-5,480,106,173
機械及設備	39,472,476,021	38,284,943,829	1,187,532,192
交通及運輸設備	21,068,227,669	21,338,641,496	-270,413,827
雜 項 設 備	12,439,228,115	12,961,685,744	-522,457,629
租 賃 資 產	8,741,752	14,402,469	-5,660,717
租賃權益改良	5,273,416	9,757,102	-4,483,686
收藏品及傳承資產	130,076,937,319	128,415,259,614	1,661,677,705
購建中固定資產	270,805,525,559	211,742,291,657	59,063,233,902
<b>無 形 資 產</b>	<b>47,520,507,906</b>	<b>45,982,505,885</b>	<b>1,538,002,021</b>
無 形 資 產	47,520,507,906	45,982,505,885	1,538,002,021
<b>其 他 資 產</b>	<b>17,083,521,683</b>	<b>16,128,186,122</b>	<b>955,335,561</b>
暫 付 款	10,344,939,543	9,464,187,782	880,751,761
存 出 保 證 金	673,488,576	681,156,530	-7,667,954
什 項 資 產	6,065,093,564	5,982,841,810	82,251,754
<b>資 產 合 計</b>	<b>13,348,401,812,543</b>	<b>12,755,280,581,550</b>	<b>593,121,230,993</b>

科目	109年12月31日	108年12月31日	比較增減
負債	6,185,794,538,748	6,028,796,970,354	156,997,568,394
流動負債	214,934,862,178	237,198,851,367	-22,263,989,189
短期債務	124,882,570,000	146,547,205,000	-21,664,635,000
應付款項	70,198,491,438	78,186,291,103	-7,987,799,665
應付其他基金款	675,999,374	180,079,572	495,919,802
應付其他政府款	11,263,151,637	4,439,940,858	6,823,210,779
預收款	7,914,649,729	7,845,334,834	69,314,895
長期負債	5,451,708,185,059	5,289,992,473,863	161,715,711,196
應付債券	5,321,401,061,287	5,246,982,740,743	74,418,320,544
長期借款	130,301,400,000	43,000,000,000	87,301,400,000
應付租賃款	5,723,772	9,733,120	-4,009,348
其他負債	519,151,491,511	501,605,645,124	17,545,846,387
遞延收入	95,056,064,335	95,512,554,662	-456,490,327
存入保證金	39,451,150,443	39,693,196,812	-242,046,369
應付保管款	383,355,207,772	364,572,641,173	18,782,566,599
暫收款	1,289,068,961	1,827,252,477	-538,183,516
淨資產	7,162,607,273,795	6,726,483,611,196	436,123,662,599
負債及淨資產合計	13,348,401,812,543	12,755,280,581,550	593,121,230,993

註：表列各科目108年12月31日金額，係因應會計法於108年11月修正刪除第29條條文，將108年度總決算平衡表、資本資產表及長期負債表科目重新分類。

- (1)現金3,987億元，較上年底增加1,321億元，主要係配合國庫資金調度需求，增加發行公債所致。
- (2)預付其他政府款235億元，較上年底增加106億元，主要係內政部及所屬、經濟部及所屬等補助地方政府辦理相關計畫增加所致。
- 2.長期投資：本年底7兆3,042億元，較上年底6兆8,353億元，計增加4,689億元，包括：
- (1)採權益法之投資7兆2,581億元，較上年底增加4,484億元，主要係行政院對國家發展基金採權益法之投資評價調整增加等所致。
- (2)其他長期投資461億元，較上年底增加205億元，主要係經濟



部水利署對台灣自來水股份有限公司投資之預收股本增加所致。

3. 固定資產：本年底 5 兆 45 億元，較上年底 5 兆 103 億元，計減少 58 億元，包括：

(1) 土地 3 兆 6,863 億元，較上年底減少 1,044 億元，主要係交通部鐵道局及所屬土地價值改按當期申報地價計算、財政部國有財產署非公用財產之土地出售或撥用等所致。

(2) 土地改良物 4,300 億元，較上年底增加 429 億元，主要係交通部公路總局及所屬台 9 線蘇花公路山區路段改善工程已完工等，增加土地改良物等所致。

(3) 購建中固定資產 2,708 億元，較上年底增加 591 億元，主要係國防部及所屬公務機關辦理之未完工程增加等所致。

4. 無形資產：本年底 475 億元，較上年底 460 億元，計增加 15 億元，主要係財政部對中國輸出入銀行增資等所致。

5. 其他資產：本年底 171 億元，較上年底 161 億元，計增加 10 億元，主要係原住民族委員會委託或補助案件、交通部鐵道局及所屬代辦工程等之暫付款增加等所致。

(二) 負債：本年底 6 兆 1,858 億元，較上年底 6 兆 288 億元，計增加 1,570 億元，包括：

1. 流動負債：本年底 2,149 億元，較上年底 2,372 億元，計減少 223 億元，包括：

(1) 短期債務 1,249 億元，較上年底減少 217 億元，主要係本年度償還短期借款所致。

(2) 應付款項 702 億元，較上年底減少 80 億元，主要係國軍老舊眷村改建特別決算輔助原眷戶購宅案件應付款項於本年度轉列實現數等所致。

2. 長期負債：本年底 5 兆 4,517 億元，較上年底 5 兆 2,900 億元，計增加 1,617 億元，主要係公債及長期借款發行數較到期償還數增加所致。

3. 其他負債：本年底 5,192 億元，較上年底 5,016 億元，計增加 176 億元，主要係財政部國庫署中央統籌分配稅款增加所致。

(三) 淨資產：上述資產減除負債後之淨資產 7 兆 1,626 億元，較上年底 6 兆 7,265 億元，計增加 4,361 億元。

## 二、整體資產負債表

本年度中央政府總決算整體資產負債表計列整體資產 52 兆 7,259 億元，整體負債 44 兆 4,989 億元，整體淨資產 8 兆 2,270 億元。有關整體資產負債表之資產、負債及淨資產各科目增減變動情形如下表：

本年度整體資產負債表科目之主要增減原因，分別說明如下：

(一) 整體資產：本年底 52 兆 7,259 億元，較上年底 49 兆 5,589 億元，計增加 3 兆 1,670 億元，主要包括：

1. 其他流動資產 5 兆 9,201 億元，較上年底增加 6,688 億元，主要係中央銀行增加存放銀行同業款項等所致。

2. 其他投資 20 兆 652 億元，較上年底增加 8,167 億元，主要係行政院國家發展基金增加非流動金融資產評價調整及中央銀行增加按成本衡量之金融資產—非流動等所致。

3. 其他資產 1 兆 3,844 億元，較上年底增加 7,116 億元，主要係中央銀行因新臺幣升值產生外幣資產未實現評價損失等所致。

(二) 整體負債：本年底 44 兆 4,989 億元，較上年底 41 兆 8,177 億元，計增加 2 兆 6,812 億元，主要包括：

1. 其他流動負債 16 兆 6,474 億元，較上年底增加 1 兆 9,004 億元，主要係中央銀行增加銀行同業定期存款等所致。

中央政府總決算  
整體資產負債表

(與上年度之比較)

單位：新臺幣億元

科 目	109 年 12 月 31 日	108 年 12 月 31 日	比 較 增 減
<b>資 產</b>	<b>527,259</b>	<b>495,589</b>	<b>31,670</b>
<b>流 動 資 產</b>	<b>138,032</b>	<b>126,873</b>	<b>11,159</b>
現 金	10,056	8,223	1,833
短 期 投 資	51,530	50,365	1,165
應 收 款 項	12,649	11,444	1,205
存 貨	3,075	3,070	5
預 付 款 項	1,521	1,258	263
其 他 流 動 資 產	59,201	52,513	6,688
<b>非 流 動 資 產</b>	<b>389,227</b>	<b>368,716</b>	<b>20,511</b>
押 匯 貼 現、放 款、基 金	56,556	51,893	4,663
長 期 應 收 款 項	2,850	3,133	-283
採 權 益 法 之 投 資	4,848	4,937	-89
其 他 投 資	200,652	192,485	8,167
土 地、建 築 物 及 設 備	109,901	108,993	908
無 形 資 產	576	547	29
其 他 資 產	13,844	6,728	7,116
<b>資 產 合 計</b>	<b>527,259</b>	<b>495,589</b>	<b>31,670</b>
<b>負 債</b>	<b>444,989</b>	<b>418,177</b>	<b>26,812</b>
<b>流 動 負 債</b>	<b>189,697</b>	<b>171,238</b>	<b>18,459</b>
短 期 債 務	12,012	14,468	-2,456
應 付 款 項	10,170	8,341	1,829
預 收 款 項	1,041	959	82
其 他 流 動 負 債	166,474	147,470	19,004
<b>非 流 動 負 債</b>	<b>255,292</b>	<b>246,939</b>	<b>8,353</b>
存 款、匯 款、金 融 債 券、央 行 及 同 業 融 資	136,378	131,941	4,437
長 期 債 務	66,053	64,619	1,434
負 債 準 備	40,136	38,022	2,114
其 他 負 債	12,725	12,357	368
<b>淨 資 產</b>	<b>82,270</b>	<b>77,412</b>	<b>4,858</b>
<b>淨 資 產</b>	<b>82,270</b>	<b>77,412</b>	<b>4,858</b>
<b>負 債 及 淨 資 產 合 計</b>	<b>527,259</b>	<b>495,589</b>	<b>31,670</b>

註：上年底(108年12月31日)欄位之金額與行政院編列數不同，係因作業基金上年度決算數不含本年度裁撤之地方建設開發基金，並配合新增生產性植物科目。

2. 存款、匯款、金融債券、央行及同業融資 13 兆 6,378 億元，較上年底增加 4,437 億元，主要係中華郵政股份有限公司增加客戶儲蓄存款等所致。

(三) 整體淨資產：上述資產總額減除負債總額後之淨資產 8 兆 2,270 億元，較上年底 7 兆 7,412 億元，計增加 4,858 億元。

## 肆、重要施政計畫執行成果之說明

本年度政府施政，係賡續推動各項重大政策，包括加速推動「五加二」產業創新及前瞻基礎建設計畫；積極延攬國家經濟發展所需人才及人力，以促進國內產業升級；強化空氣品質惡化應變措施，落實空污防制；持續推動再生能源，落實非核家園；打擊毒品犯罪，完備兒少保護措施；推動文化平權，形塑國家文化品牌；加速布建長照資源，提升長照機構照護安全與品質；照顧弱勢家庭與學生，解決青年與弱勢族群居住問題；持續優化勞資環境，減輕薪資所得者及育兒家庭稅負等，透過各機關年度施政計畫之執行，掌握民眾需求，即時解決民眾困難，讓國人安居樂業，使臺灣更加美好，昂首闊步立足世界。

茲就政府各類政事推展績效，擇要略述如下：

### 一、關於內政、族群及轉型正義方面

本年度內政、族群及轉型正義施政重點，為推動地方創生國家戰略，確保國土永續發展；建立智慧政府，創新科技導入民生服務；落實轉型正義，促進真相和解；強化治安維護，確保社會安定；推動社會住宅政策，保障弱勢家戶居住權益；完備選舉及公民參政法制，健全政黨政治發展；吸引專業優質人才來（留）臺，培養國家關鍵人才；落實原住民族歷史與轉型正義，優化原住民族產業經營；開創客家文化發展藍圖，健全客庄產業環境；擘劃國家總體海洋政策，引導海洋產業創新應用等。

一年來施政所獲成效如下：

- (一)加強國土管理，確保區域均衡發展：完成國土計畫法 12 項子法、18 個直轄市、縣（市）（以下簡稱市縣）政府國土計畫審議程序；國土利用、電子地圖調查更新維護及成果檢查各 3,006 幅圖；地方創生現地訪視及個案輔導 150 場，地方創生資料共享交流平臺網站於本年 11 月 6 日公開測試。
- (二)政府資料開放加值應用，促進公民參與及社會創新：超過 80% 資料集符合金標章，累計瀏覽人次 3 萬 2,314 人次、下載 6,374 次；建置「公共政策網路參與平台」，辦理「眾開講-政策諮詢」150 件、法令草案開放徵詢 4,906 件，「提點子」提案數 1 萬 105 則，「來監督」政府計畫執行 2,368 項，「參與式預算」新北市等 9 市縣、28 件線上投票。
- (三)開放政治檔案，平復司法不法：臺灣轉型正義資料庫於本年 2 月上線，收錄政治受裁判人資料 1 萬 3,683 筆供各界應用；公告撤銷刑事有罪判決 37 件；試辦政治受難家庭照顧服務，提供 92 位受難者或家屬個案服務。
- (四)防制毒品犯罪、精進詐欺防制：查獲毒品犯罪 4 萬 7,582 件、4 萬 8,296 人、1 萬 4,040 公斤；查獲詐欺車手案件 5,618 件、5,618 人；偵破詐欺集團 955 件、9,748 人；165 反詐騙諮詢專線結合金融及警察資源，協助民眾攔阻詐騙 3,383 件、6 億 8,873 萬元。
- (五)加速都市更新及危老建築重建，建構智慧節能宜居環境：已決標待開工、興建中、已完工及既有社會住宅戶數 4 萬 708 戶，包租代管媒合 5,753 戶；一定所得及財產標準以下之家庭租金補貼 12 萬 2,422 戶；補助 10 市縣辦理 14 處都市更新 6,377 萬 5,000 元；市縣政府核准危老重建 850 件。
- (六)落實民主精神，健全公民參政機制：修正「總統副總統選舉罷免法」

第 14 條、第 53 條、第 61 條，以及「公職人員選舉罷免法」第 18 條、第 57 條、第 65 條，將輔助身心障礙選舉人投票人員由「家屬」修正為「家屬或陪同之人」，並增列選舉人照顧之 6 歲以下兒童得進入投票所等規定；裁處選舉違規案件 11 件，裁罰金額 805 萬元。

(七)推動人口、移民政策，落實新住民照顧服務：針對我國所需高階之國外特定專業人才，核發四證合一「就業金卡」1,945 張；辦理新住民數位應用資訊計畫，結訓 1 萬 449 人次，培訓講師及助教 31 位。

(八)健全原住民族法制，提升原住民族經濟產業：完成總統府原住民族歷史正義與轉型正義委員會第 3 屆委員推舉；公告原住民族傳統智慧創作專用權 76 件；補助「扶植產業聚落」18 案、「創新研發」63 案；補助原住民族潛力創業團隊創業獎金 20 家；核定禁伐補償面積 6 萬 3,354 公頃，補償金 18 億元，受補償族人 4 萬 730 人。

(九)促進客家藝文整體發展，推廣客庄產業經濟：補助客家學術文化活動 517 案、客家出版品 59 件、客家藝文團隊提升藝術表演能力 52 個、客家產業人才培育及客庄產業行銷推廣 49 案、客家社區聚落空間保存及再利用 30 件；辦理客家電視頻道維運及節目製播，本年度新製節目 983.5 小時，重製配音 358.03 小時。

(十)健全國家海洋法制，強化海洋資源維護：發布「國家海洋政策白皮書」，並辦理首屆「國家海洋日」系列活動；補助 17 個市縣政府辦理海洋資源相關研究計畫 41 個、7,028 萬元，淨海活動 2,624 場次，清除海漂（底）廢棄物 1,021 公噸；辦理大潭藻礁生態系調查測站 6 個、岩礁生態系 67 處；查獲未經申請輸入或購買攜帶海洋野生動物活體 12 案，攔截 460 件個體。

## 二、關於外交、國防及兩岸關係方面

本年度外交、國防及兩岸施政重點，為實踐「踏實外交、互惠互助」理念，爭取國際參與；賡續推動新南向政策，創造互利共贏的新合作模式；維護國際組織會籍與權益，積極加入國際社會的運作；結合民間力量，參與國際合作領域；深化僑民聯繫服務，厚植僑青友我力量；發展聯合及不對稱戰力，掌握區域情勢；引導國防科技研發，厚植國防自主能量；落實官兵及眷屬照顧，提升退除役官兵服務照顧品質等。一年來施政所獲成效如下：

- (一)鞏固我與邦交國外交關係，強化與無邦交國家實質關係：外交部吳部長率團參加瓜地馬拉總統就職典禮並順訪宏都拉斯；徐政務次長出訪諾魯，晉見諾魯總統及多位閣員，並順訪馬紹爾群島，出席馬紹爾群島總統就職典禮；帛琉共和國參議長、史瓦帝尼王國副議長、尼加拉瓜外交部長、巴拉圭眾議院工商委員會主席、宏都拉斯國會第二副議長、海地中央銀行總裁、美國衛生部長及國務院主管經濟成長、能源與環境次卿、捷克參議院參議長等高層率團訪臺；與友邦簽署雙邊採購及旅遊合作意向書 11 個；日本前首相二度率國會議員團來臺出席故李前總統弔唁儀式及追思禮拜。
- (二)整合政府與民間的資源與力量，積極與新南向國家合作：促進旅越臺商代表與越南政府首次共同舉辦「臺越經貿座談會」；與越南簽署「臺越土壤及地下水保護技術暨科學合作協定」、與菲律賓簽署「臺菲移民事務暨人口販運防制合作瞭解備忘錄」、與汶萊簽署「符合清真認證產品發展及貿易瞭解備忘錄」。
- (三)經由務實、創意方式突破，積極參與國際組織：世界衛生大會(WHA)於本年舉行 2 次線上會議，14 個友邦為我提案，4 個友邦在總務委員會及全會為我案進行辯論，美、日、加、澳、紐等國領導人首度公開助我，另全球 80 國、1,700 位國會議員及非洲地區「福爾摩沙俱樂部」成員表態支持；爭取國際社會支持我以「觀察員」身分出

席國際民航組織大會（ICAO）；協助 14 位專業人士續任（獲選）亞太經濟合作（APEC）次級論壇幹部；出席區域漁業管理組織（RFMOs）及南太平洋區漁業委員會（SPRFMO）第 8 屆委員會議；完成中美洲經濟整合銀行（CABEI）設立駐臺國家辦事處之協定，為首個在臺設立分部之政府間國際組織。

（四）與國內外重要非政府組織（NGOs）建立夥伴關係，增進對國際社會之貢獻：協助我國 NGOs 赴國外出席會議、展演、競賽及在國內舉辦大型國際性會議及活動；鼓勵我國 NGOs 爭取在國際非政府組織（INGOs）中擔任要職；辦理「2020 年 NGO 領袖論壇」，提供政府與 NGOs 對話交流平臺；與我 NGOs 及 INGOs 合作參與國際人道援助工作。

（五）匯聚僑界力量，推展僑務工作：設置「全球僑胞服務數位平臺」、「愛臺灣窗口」，以數位科技提供僑務服務；辦理海外僑界青年座談會 21 場次，參加 400 名；海外志工參與僑社服務 2 萬餘人次；培訓海外青年大使參與僑社服務 266 人次；協輔 14 處僑教中心辦理數位推廣及師資培訓 81 場次、5,379 人、時數 273 小時；辦理產業商機參訪 4 團次，僑臺商研習培訓 6 班次，參加 256 人，與 26 家國內企業進行商機交流；輔助僑臺商團體辦理會務及經貿活動 114 場，參與人數 1 萬 1,230 人次等。

（六）前瞻國防及軍事戰略，提升募兵、留營成效：完成「濱海決勝攻擊敵船團戰術戰法」、「岸置長程反艦飛彈需求評估」、「可恃戰力」及「國軍整體防空兵（火）力運用」等模擬專案研析；辦理新型通用直升機、裝步戰鬥車、國軍多功能雷觀機、高空滲透傘具裝備等案；完成「109 年國軍兵員配賦計畫」，徵集入營役男 4 萬 7,424 員、後備戰士招募計畫核定入營 222 員。

（七）落實國防科技管控，帶動國防產業發展：完成 50 機槍光學（晝夜）



瞄準鏡架、砲兵野戰新式作圖桌、砲兵 ULISS-30 定位定向系統性能提升套件、FACG 光六艇光電轉換器、機動即時空污指標與危險系數自動監測警示系統研發、航太級大型化積層製造技術開發與驗證、功率電子關鍵技術提升與通訊及綠能產業整合、動力外骨骼系統研製與驗證、野戰衛勤、戰傷醫學、航太醫學等研發案。

(八)落實官兵及眷屬照顧，擴增榮家照護服務量能：辦理屆退官兵就業服務活動 85 場次，徵才廠商 2,061 家，提供工作機會 7 萬 5,230 個；審理官兵權益保障 656 案；提供涉訟官兵、眷屬法律諮詢服務 1 萬 4,706 件，輔導訴訟案件 244 件；補助博、碩、學士等學位進修 1 萬 3,485 人次，金額 2 億 9,019 萬元；辦理價售眷改作業，嘉惠官兵 1,877 戶；辦理退除役官兵考選及推甄入學，錄取 124 人；提供就學補助 5,634 人次、大專院校推廣教育進修補助 1,747 人次、就業考試進修補助 784 人次；獎勵企業進用退除役官兵 48 家，新進用退除役官兵 1,457 人；職訓中心辦理職業訓練 123 班次、3,116 人；輔導 16 所榮家取得高齡友善健康照護機構認證；板橋、桃園、彰化、高雄及花蓮等榮家設立日照中心收托 66 人；各級榮院提供預防介入服務 2,139 人、健保急性後期照護服務 2,348 人次、居家式長照服務 26 萬 2,744 人次。

### 三、關於經濟及農業方面

本年度經濟及農業施政重點，為推動臺灣新經濟模式，吸引企業擴大投資臺灣；布局新興關鍵技術，活化在地發展；推動智慧商業與跨境電商，優化國際行銷通路；洽簽雙邊投資及經濟合作協定，全方位拓展貿易；加速能源轉型，落實非核家園；推動智慧水管理，營造安全水環境；輔導農民創新加值，提升農民收益；完善農民福利體系，保障農民退休生活；提升動植物防檢疫效能，建立優質安全的畜禽供應體系；改

善農產品產銷預警系統，確保市場機制運作順暢；強化國際合作打擊非法漁業，維護我國漁業利益；推動農村再生，活絡特色產業發展；建構公平競爭環境，有效處理重大消費爭議。一年來施政所獲成效如下：

(一)以創新、就業、分配核心理念，全力協助臺商回臺投資：以「投資臺灣事務所」為單一窗口，協助廠商申請投資臺灣；通過審查廠商 777 家，總投資金額 1 兆 2,000 億元，創造就業人數 9 萬 8,155 人；核准僑外來臺投資 3,418 件，投（增）資金額 91 億 4,000 萬美元；核准對外投資 516 件，投（增）資金額 118 億 5,000 萬美元；核准新南向國家來臺投資 515 件，投（增）資金額 3 億 8,100 萬美元；核准對新南向國家投資 175 件，投（增）資金額 28 億 2,900 萬美元。

(二)創新驅動產業升級轉型，扶植新創及中小企業：推動中小型製造業供應鏈導入 AI 應用，補助 313 家廠商；工業廢棄物再利用率 81.16%，資源再生產業產值 741 億 1,700 萬元；產出 AI 應用領域藍圖 10 張，促成 AI 加值應用落地實證 37 件，帶動廠商投資 15 億元；推動業者創新研發，獲得專利 189 件，帶動企業投資 132 億 8,700 萬元；協助升級轉型 1,090 家，提升產值 30 億 7,100 萬元；輔導新創企業 1,033 家，帶動投資 89 億 9,000 萬元。

(三)結合智慧科技與生活應用，發展創新服務：輔導跨境電商營運創新 12 家，帶動跨境交易 43 億元；輔導商區 448 個及補助廠商 12 家導入智慧科技，促成服務據點升級智慧化 2 萬 3,742 個，帶動投資 19 億元及營收 214 億元；提升冷鏈集運與配送效率及品質之業者 52 家；開拓越南及印尼市場，支援商品流通 16 億 3,000 萬元，帶動物流服務營收 1 億 9,000 萬元；促成國內外物流業者推動跨境服務 36 家，支援商品銷售至星、馬、泰、日及美等市場，帶動跨境物流服務營收 1 億 8,000 萬元。

- (四)促進雙邊經貿關係，提升對外經貿格局：簽署臺貝（貝里斯）經濟合作協議（ECA）、召開臺歐盟產業對話會議及臺美經濟繁榮夥伴對話；臺瓜（瓜地馬拉）自由貿易協定（FTA）執委會簽署決議文，自本年4月1日起，我機車及腳踏車產品輸瓜零關稅；臺宏（宏都拉斯）FTA執委會簽署決議文，自本年7月18日起，我機動車輛零件等5項產品輸宏零關稅；與墨西哥、馬來西亞等跨太平洋夥伴全面進步協定（CPTPP）成員國之重要產業公、協會交流，促請其支持我加入CPTPP。
- (五)確保電力穩定供應，發展新能源及再生能源：本年度通霄義和345kV輸電工程完工，加上通霄燃氣複循環新3號機商轉，備用容量率16.4%，高於15%穩定供電目標；再生能源新增裝置容量167萬8,000瓩，累計裝置容量947萬4,000瓩；推動新節電運動方案，節電量11億6,800萬度。
- (六)加強水資源有效運用，完善防汛及水環境改善：改善無自來水地區供水1萬5,000戶，增加常態供水量每日27萬噸；增加備援水量每日19萬5,000噸；因應旱災節水8億5,000萬噸、調度3億3,000萬噸；中央管河川及區排防洪設施增加保護面積28.35平方公里；縣市管河川區域排水設施增加保護面積25.32平方公里；全國水環境改善營造35處亮點，親水空間178.8公頃；河川野溪及水庫疏濬5萬2,900立方公尺。
- (七)落實農業結構改革，加速產業升級：推廣「農務e把抓」服務，累計投入1萬1,345家農場，使用人數1萬3,800人，管理耕地面積6萬餘公頃；強化研發成果加值應用，研發成果收入1億600萬元，帶動業界衍生投資12億9,500萬元；補助農業業界科專計畫19件，帶動業者研發投資3,421萬元；完成農企業整合輔導12案，提升營業額6,378萬元，帶動業者投資1億4,800萬元。

- (八)擴大推動農業保險，保障農民退休生活：截至本年底，農民健康保險被保險人 104 萬 6,201 人，農民職業災害保險被保險人 28 萬 1,478 人，給付案核付 6,437 件；老年農民福利津貼每人月發放金額調增為 7,550 元；發放老年農民喪葬慰問金 1,304 件。
- (九)落實重大動植物疫情防控，維護國人飲食衛生安全：推動豬瘟及口蹄疫防治，阻絕非洲豬瘟跨境傳播，獲世界動物衛生組織認定為不施打疫苗之口蹄疫非疫區；撲殺確診禽流感禽場 58 場、63 萬 2,000 隻家禽；防治紅火蟻區域 6 萬 6,500 公頃，撲滅 9,300 個蟻丘；畜禽用藥抽驗合格率 99.94%，動物用藥抽驗合格率 98%；完成設立營運屠宰場 176 場，檢查家畜 827 萬頭及家禽 3 億 8,307 萬隻；查緝違法屠宰 2,875 場次，查獲違法屠宰 59 件，裁處金額 154 萬 3,000 元。
- (十)強化農產品產銷調節措施，推動溯源管理制度：輔導改善外銷供應流程與提升到貨品質，迄本年底，有機及友善耕作面積 1 萬 5,754 公頃；農作物農藥監測 1 萬 4,495 件，合格率 96.6%；坡地坵塊現況圖資維護更新及技術推進 1,515 幅；重要農作物樣區現地調查 253 個；8 項省工農機商品示範機取得 5 項專利及完成 11 項技轉。
- (十一)改善魚市場衛生與漁港環境，參與國際農漁業組織：清除天然及人工礁區之覆網 12 處、放流 850 萬尾魚苗；養殖環境改善 37 件；辦理梧棲漁港上架場機房建物暨上架設施補強工程等 31 件；網寮漁港航道疏浚工程等 20 件；水產品溯源管理行銷推廣活動 20 場次；參加全球與區域性漁業管理及經貿會議 46 場，爭取漁獲配額。
- (十二)厚植森林資源，促進森林主副產品及綠色經濟發展：維護自然保護區域完整性 85 處，棲地巡視 8,711 次；營造友善農地棲地 672 公頃，森林面積 132.29 公頃；完成國家森林遊樂區 18 處、平地

森林園區公共服務設施改善 3 處，提供森林體驗旅遊 535 萬人次、步道遊憩 386 萬人次；整建養護步道路線 95 公里；處理國有林內崩塌地面積 86.64 公頃、抑制土砂下移量 311 萬 2,700 立方公尺；林道改善與維護工程 91.12 公里；治山防洪工程 476 處；改善農路 466 公里，受益人口 13 萬 9,000 人。

(十三)查處事業限制競爭行為，維護市場交易秩序：避免價格競爭，影響我國產品市場供需功能之行為，查處日商 TDK Corporation 及其子公司泰國商 Magnecomp Precision Technology Publiv Co., Ltd. 與日商 NHK Spring Co., Ltd. 等 3 家業者透過雙邊聯繫交換商品之敏感資訊，罰鍰 6 億 373 萬元。

#### 四、關於財政及金融方面

本年度財政及金融施政重點，為健全政府財政，恪遵財政紀律；建構具國際競爭力賦稅制度，優化租稅環境；多元運用國家資產，增裕國庫收入；精進促參法制與推動機制，強化招商行銷；推動金融市場與國際接軌，擴大金融業務範圍；創造友善數位金融環境，發展多元金融商品或服務；活絡多層次資本市場，提供多樣化籌資管道等。一年來施政所獲成效如下：

(一)多元籌措財源，精進債務監管：嚴格控管中央政府 1 年以上公共債務未償餘額數占前 3 年度名目 GDP 平均數比率，不超過公共債務法規定之上限 40.6%。

(二)建構優質賦稅環境，維護租稅公平合理：核准納稅義務人因受疫情影響申請延期繳納稅捐 1 萬 6,973 件、應納稅額 173 億元及分期繳納稅捐 1 萬 7,080 件、應納稅額 260 億元；精進查核技術，查獲補稅額（含預估罰鍰）440 億元；推動境外資金匯回管理運用及課稅條例，共計匯回 2,225 億元，實質投資國內產業 722 億元。

- (三)健全國家資產管理，創造資產活化效益：清查被占用非公用土地 4 萬 145 筆，收回 4,365 公頃，收取補償金等 45 億 7,000 萬元；累計出租國有非公用土地 7 萬 3,095 公頃，收益 36 億 7,700 萬元；以土地使用權方式釋出國有土地，標脫面積 9.1 公頃，決標權利金 463 億 4,200 萬元，地租 3 億 3,000 萬元；結合目的事業主管機關共同改良利用國有土地，簽約 67 案，其中已營運 33 案，預估總收益 297 億元，吸引民間投入資金 1,298 億元，創造就業機會 4 萬 2,075 個；國有土地參與民間發起之都市更新 1,519 件，面積 83.98 公頃。
- (四)優化促參推動環境，提升經濟發展量能：辦理民間參與公共建設招商大會，釋出商機 1,800 億元；辦理促進民間參與公共建設 50 案，民間投資 360 億元；輔導全國首例長照機構 BOT (Build-Operate-Transfer)，於本年 10 月 28 日公告招商。
- (五)優化金融業公司治理，協助金融業拓展海外市場：15 家本國銀行完成設置雙語示範分行 69 家；推動「資本市場藍圖」，透過 5 大策略、25 個重點項目及 82 項具體措施，打造具前瞻性與國際競爭力之資本市場。
- (六)鼓勵金融科技創新，促進普惠金融：提供行動支付服務新商品，計發行 26 家行動信用卡、25 家行動金融卡、4 家行動電子票證、17 家電子支付機構實體通路支付服務，總交易金額 4,230 億元；推廣「公務機關信用卡繳費平台」，累計導入 1,274 家公務機關、國營事業及公立醫療機構為特約商店，累計交易 667 億元。
- (七)提供便利多元融資管道，協助新創產業投融資資金需求：截至本年底，本國銀行對中小企業放款餘額較上年底增加 9,144 億 8,800 萬元、新創重點產業增加 2,497 億 6,600 萬元；銀行提供以房養老貸款，核貸件數由 105 年 1,200 件成長至 4,842 件，核貸額度由 64 億元增加至 276 億元；開放民眾使用信用卡、電子票證及電子支付帳

戶支付「紙本振興三倍券」款項。

## 五、關於教育、文化及科技方面

本年度教育、文化及科技施政重點，為擴展平價教保服務，逐步落實十二年國民基本教育；推動高等教育多元及彈性發展，培育符合產業發展專業技術人才；保障弱勢學生受教權益，推展原住民族及新住民子女教育；培育優質師資，營造終身學習社會；提供友善安全運動環境，提升國際競技實力；深耕教育新南向，擴大青年公共參與；營造文化發展有利環境，支持文化多元及多樣性發展；重建臺灣藝術史，強化故宮資源整合；保存與維護文化資產，保障國民平等使用母語權利；促進原生文化跨域發展，建立臺灣影視國際識別度；提振文學創作與出版產業發展，跨域媒合及行銷推廣；以半導體及資通科技產業優勢為基礎，孕育人工智慧（AI）新興應用及產業創新；建置學產合作生態圈，以科學園區為區域創新樞紐；推動智慧防災，培育延攬科研人才；強化輻射安全管制，研發能源產業關鍵技術等。一年來施政所獲成效如下：

- (一)增加公共化幼兒園供應量，減輕育兒負擔：提供公共化幼兒園就學名額 22 萬個、私立幼兒園名額 13 萬個，平價教保服務比率逾 58%，較 105 年成長 22%；擴大發放 2 至 5 歲育兒津貼，受益幼兒累計 57 萬 7,000 名；補助高中鐘點費 3 億 3,030 萬元、設備更新 402 校、高中學習空間活化改善 234 校；推動高中優質化補助方案，補助高中 249 校、高職 205 校；全國免試入學招生名額比率 91.19%。
- (二)推動大學社會責任實踐，強化在地連結合作：補助推動創新教學 68 校、就學協助機制 67 校、特色領域研究中心 24 校、社會責任實踐計畫 217 件；推動「玉山學者計畫」，核定通過 121 案；以彈性薪資留任國內優秀人才，受益人數 1 萬 1,507 人；推動產學攜手合作計畫，核定技專校院 26 所、招收學生 4,585 名，另核定產業學院計

畫 182 件，招收學生 1,077 名；成功媒合企業 109 家、1,443 人，促成產學培育專班 19 班，開設教師實務研習課程 31 場次；推動教師至產業研習研究計畫，技專校院專任教師具實務經驗比率 72.02 %；新南向產學合作國際專班補助 2 億 1,500 萬元。

(三)合理分配教育資源，尊重多元族群：身心障礙學生適性輔導安置 2,257 人；補助無法自行上下學學生交通費 1,326 人次，學校改善無障礙環境設施 88 校，各市縣國中小開設原住民族語課程 1,836 校、6,997 班，大專校院原住民族學生資源中心聘任專職人力 143 校，成立 4 區 6 校區域原資中心建立資源分享平臺；推動 1,125 所國中、小開設 7 國語文 2,564 班，實施新住民語文課程遠距直播教學 141 校、142 班；培訓新住民語文教學支援工作人員 2,893 人；新住民子女華語補救課程 732 名學生。

(四)建構教師專業發展支持系統，提升社教機構服務品質：補助師資培育大學 50 所、實習學生 5,000 名，幼兒園師資職前培育 471 名；開設在職教師第二專長學分班 37 班、1,250 人，科技領域增能學分班 29 班、進修 911 名；建置提升教師適性教學素養與輔助平臺，計 4,015 校、8 萬 347 名教師及 152 萬 511 名學生參與，培訓專業講師 298 名；補助社區大學 89 所，獎勵 18 個市縣政府辦理社區大學業務及獎勵社區大學 79 所；設置樂齡學習中心 369 所，深入全國 3,175 個村里，辦理 8 萬 6,554 場次活動；培訓樂齡講師 265 人；補助民間團體辦理社區樂齡學習活動 19 個，93 所大學校院成立樂齡大學、高齡自主學習團體 130 個。

(五)扶植民間發展運動休閒產業，積極參與國際體育事務：補助學校新(整)建運動場地及充實設備器材 385 校、12 億 200 萬元；輔導市縣政府推動多元體育活動 2,000 項次；提供民眾參與運動機會 200 萬人次；全國運動人口逾 8 成，規律運動人口逾 3 成；輔導奧亞運



特定體育團體參加國際單項運動競賽獲前 3 名總獎牌數 36 面(8 金 15 銀 13 銅)；參加「2020 年冬季青年奧林匹克運動會」獲得 3 銀；積極備戰「第 32 屆 2020 東京奧運」，已取得參賽席次 31 席。

(六)拓展國際合作平台，推動青年國際交流及壯遊體驗學習：核定東南亞語言與產業學程 3 案；補助赴泰國、越南、馬來西亞及印尼任教教師 19 名，東南亞及南亞大學講師來臺進修獎學金 100 個，赴新南向國家企業或機構實習學生 1,821 名；核定臺灣獎學金予新南向國家新生 230 名；客製化新南向產學合作專班培育 710 人；培育大專校院學生會幹部 721 位；設置青年志工服務站 10 個，獎助青年組隊提案服務；辦理 Young 飛全球行動計畫，培訓 711 人次、選送 30 組團隊、139 名青年，運用線上聯結 32 國、268 個國際組織進行在地行動；鼓勵青年參與海外志工，計 271 名青年至 11 國服務；建置青年壯遊點 68 個，參與青年 1 萬 4,899 人。

(七)推動文化體驗教育，強化藝文場館友善環境：輔導市縣政府結合藝文團體辦理藝文活動 3,611 場、參與 31 萬 6,700 人次；舉辦培育課程 2,844 場、7 萬 2,488 人次；開發文化產業創新題材 11 項。

(八)促進國家級藝文場館升級與轉型，加強國內外館際合作：數位修復經典國片 6 部、高階掃描轉製 45 部；蒐集電影片 80 部、電影文物 505 件、掃描電影片 10 部、電影片及文物編目 500 筆、電影文物數位化 500 筆；辦理國家電影中心新莊場館裝修及設備工程，預計 110 年完工；故宮典藏文物 69 萬 8,796 件，執行溫濕度監測及環境調控 3,221 件次、防蟲處理 2,592 件次、文物修護 1,786 件。

(九)充實國家文化記憶庫內涵，復振面臨傳承危機的國家語言：輔導市縣政府推動古蹟、歷史建築管理維護及文化景觀保存 70 案；登錄重要傳統工藝 9 案、重要表演藝術 5 案；保存維護重要傳統工藝 16 項 23 案、表演藝術 18 項 27 案、民俗 21 項；審查通過傳統匠師 37 位；

客語認證初級合格 5,779 人、中級 1,462 人、中高級 353 人；推動客語深根服務，669 個傳習班、52 個親子共學班及 23 場培訓課程，共參與 1 萬 2,314 人次；辦理客語沉浸教學推動實施計畫，計有 9 個市縣、93 所學校、229 班、4,971 位學生參與；審查通過認客語薪傳師 138 人。

(十)導入科技創新應用，健全文化產業生態系：蒐集 17 至 19 世紀臺灣涉外關係史料，完成虛擬實境製作 1 片；以「李先得臺灣紀行」探訪臺灣的紀錄進行 GIS 定位，製作主題式地圖及建置臺灣涉外關係資料庫各 1 式；協助國內業者參與國際影視市場展 237 家次、714 部次；入選國際影展影片 41 部次、獲得國際獎項 12 項；參加香港及新加坡國際線上影視展會、電視內容製作業者 64 家，143 部次作品；補助業者所屬藝人及其音樂作品行銷國際 24 案。

(十一)提供漫畫創作發表平台，提升本土漫畫原創質量：核定獎勵青年創作 50 案，其中獲 openbook 年度好書獎 1 部、入圍臺灣文學金典獎或 openbook 年度好書獎 3 部；頒發臺灣文學創作獎金 370 萬元；催生漫畫期刊及單行本 300 本；完成漫畫跨域媒合及行銷推廣活動 67 場；補助電子及有聲書 2,000 本；蒐整重要漫畫史料 5,422 件，徵集具歷史價值、代表性、研究性漫畫資料 1,983 件。

(十二)加速 AI 晶片關鍵技術研發，鏈結國際 AI 創新契機：協助全國半導體電路設計相關領域教授，完成晶片下線及系統雛型品製作 1,959 件；提供整合元件製程與量測分析服務 1,478 件；支援國內 20 個大型研究計畫，預計產出關鍵技術 20 件；促成學術界、法人及產業界合作鏈結進行晶片、系統與產品設計，強化半導體產業鏈互補。

(十三)推動前瞻科技，提振科技產業創新技術：引進新廠商進駐園區 62 家，投資金額 206 億元；補助辦理跨業整合生醫躍進專案計畫 6

案、2,350 萬元；補助生醫產業創新計畫 11 件、3,220 萬 6,000 元，提升關鍵技術能量廠商 16 家、2,903 萬 3,000 元；促成供應鏈位階提升廠商 9 家、取得航太相關認證 82 項、廠商 29 家，國際航太技術合作 15 案、廠商投資 29 億 600 萬元、產值 13 億 7,000 萬元。

(十四)強化國際科研合作，規劃高階科研人才多元發展：產製氣候變遷圖資 1 萬 6,000 幅，完成 17 個市縣 33 種模式 4 種空間尺度之淹水災害風險圖；建置「災害情資網」彙整巨量災害監測資訊 558 類，服務 3 萬 5,134 人次；培育跨半導體製造與電路設計整合性高階實務人才 1 萬 4,966 人次；與 6 所大學共同建置生醫轉譯平臺，訓練及輔導 58 隊生醫團隊；透過聯發科技公司捐贈 30 套終端 AI 開發平臺，合作推廣 Edge AI 訓練課程，培訓大學種子師資。

(十五)提升輻射災害防救能量，嚴格執行核電廠安全管制作業：嚴密監控核能電廠運轉及除役安全，監督二、三廠完成機組大修再起動運轉；完成核二廠除役審查作業；增建 6 個環境輻射自動監測站，即時監測數據回收率 99.95%；完成國內全自製 36 片裝金屬支撐型電池單元固態氧化物燃料電池堆。

## 六、關於交通及建設方面

本年度交通及建設施政重點，為提升公共運輸載客量，推動交通創新應用服務；加強科技執法及車輛安全查核，確保交通安全；增進旅遊品質及觀光附加價值，提高觀光收入；提升海陸空運服務競爭力，優化海陸空運產業經營環境；賡續辦理國家頻譜資源規劃，完善數位基礎建設發展；賡續推動政府採購電子化多元化服務，帶動關連產業投入等。一年來施政所獲成效如下：

- (一)提升公共運輸空間服務涵蓋率，辦理無人載具科技創新：辦理「花東地區在地多元運輸共享服務經營輔導計畫」，服務達4萬人次；辦理「聯網智慧機車安全暨共享場域試驗研究計畫」，增設互動感測路側設備20處，導入智慧機車共享租賃服務及後裝車機700輛；臺北捷運後續路網新莊線及蘆洲支線，工程進度97.53%；高雄機廠遷建潮州及原有廠址開發計畫，實際進度86.42%。
- (二)加強交通安全教育，建構安全交通環境：製作「安全騎乘自行車」教案與數位課程，提供學校教學使用；累計培訓合格志工1,586名，協助進行高齡者交通安全議題宣講；辦理「我ok 你先過」路口應讓文化宣導，有7個市縣首長響應；改善易肇事地點61處；補助機車駕訓1萬2,757人，肇事風險減少20%；完成公路設施、瓶頸路段改善等212項工程。
- (三)整合觀光資源，強化旅遊多元行銷：推動參加亞太旅行協會(PATA)等國際組織；與日本、越南等展開視訊會晤，辦理推廣行銷活動300場；辦理山脈旅遊亮點活動45場；透過安心旅遊補助，帶動1,846萬人次出遊，觀光效益654億元。
- (四)強化港埠、機場建設，優化產業經營環境：完成臺中港5座與臺北港1座重件碼頭，桃園國際機場空陸側設施整建工程12項及松山機場跑道工程整修；推動參加「國際船舶協會(IFSMA)」；參與亞太經濟合作(APEC)交通運輸工作小組海運專家小組(MEG)視訊會議，並當選MEG副主席；與貝里斯簽署航空服務協定，採開放航線架構，容量班次無限制。
- (五)釋出5G商用頻譜，普及兆元級(Gbps)寬頻網路建設：完成第5代行動寬頻(5G)釋照作業；完成4.8GHz至4.9GHz頻段之同(鄰)頻和諧共存處理機制，整備100MHz頻寬，力求頻譜資源作最有效、最和諧運用；深化寬頻網路基礎建設，補助業者建置Gbps等級服務

到鄉 1 件、100Mbps 等級服務到村里 7 件。

(六)促進政府採購公開透明化，刺激工程產業開拓海外市場：精進政府電子採購網系統功能，推動「線上繳納押標金」及「公開取得電子報價單」採購機制；修訂或新增共通性施工綱要規範 14 篇章，更新常用工項歷史價格資料 3,000 項；協助國內工業產業策略聯盟赴海外拓點，全球得標案 32 件，得標金額 7 億 2,900 萬元。

## 七、關於司法及法制方面

本年度司法及法制施政重點，為落實執行毒品防制措施，查扣沒收犯罪不法所得；推動國際及兩岸司法互助，打擊跨境犯罪；疏解矯正機關超額收容，周延犯罪被害人保護；完備反貪腐法制，強化廉政治理；培育高階領導與管理人才，營造友善與健康公務職場；擘劃國家資通安全發展策略，布局國家整體資安防護政策等。一年來施政所獲成效如下：

- (一)提升反毒綜效，有效遏止犯罪：完成毒品列管審議，299 項物質分別列為第二、三、四級毒品管制，我國將成為列管毒品最多國家之一；各地檢署辦理毒品偵案 6 萬 6,647 件、他案 1 萬 679 件；推動檢察機關偵查中查扣變價機制，成立「追討犯罪所得專組」，就吸金詐欺犯罪、危害食安等案件，適用沒收新制避免不法獲利。
- (二)持續推動與各國簽署刑事司法互助協定（議），共同打擊不法：與貝里斯簽署「中華民國（臺灣）政府與貝里斯政府刑事司法互助條約」；與瑞士簽署「駐瑞士台北文化經濟代表團與瑞士商務辦事處移交受刑人協定」；臺美雙方互助案件，我方向美國請求 209 件，美國向我方請求 101 件；我國與無邦交但有實質關係國家（不含美國）之司法互助案件，相互請求 455 件；臺越民事司法互助案件，我方請求越南 4,292 件，越南請求我方 4,003 件；潛逃至大陸地區之通緝犯逮捕解送回臺 502 人，雙方請求司法互助案件 12 萬 7,046 件。

- (三)推動智慧監獄，完善矯正與觀護處遇銜接機制：矯正機關核定總容額 5 萬 8,677 名，實際收容額 5 萬 8,362 名；辦理自主監外作業 1,881 人，監外作業收入 1 億 6,703 萬元，較上年度成長 41%；提供受保護人因犯罪行為被害案件之相關法律問題諮詢與協助 1 萬 3,244 件、3 萬 5,511 人次。
- (四)推動廉政改革及廉政平台，降低重大採購案件廉政風險：受理檢舉貪瀆情資立案 869 件，審查後深入偵辦 182 件；政風機構函送貪瀆線索經審查立案 598 件；專案稽核 98 件，發現疑涉不法情事 1 案，減少浪費、節省公帑或增加國庫收入等 44 案、1 億 9,314 萬元；清查工程採購、衛生醫療等 10 項業務，發掘貪瀆線索 21 案，一般不法案件 58 案，追究行政責任 142 人，節省公帑或增加政府收入 5,037 萬 3,099 元。
- (五)精進政府員額運用效率，建構多元參與公務職場：本年度中央政府機關預算員額 14 萬 1,033 人，較 105 年度精簡 1 萬 7,812 人，精簡率 11.21%；普通基金總人力 14 萬 1,571 人，較 105 年度精簡 18 人，完成零成長目標；7,655 個機關（不含檢察機關、學校及事業機構）全數達成法定性別友善事項，簡任官等女性人數達 2,868 人，占簡任官等人數 32.84%。
- (六)推動政府雲端建設，建立安全及可信賴電子憑證作業環境：強化雲端資料中心資訊安全縱深防禦機制，持續推動取得國際 ISO 27001 及 ISO 20000 雙認證；強化政府骨幹網路安全，佈署分散式阻斷服務攻擊服務、入侵防禦偵測系統、反垃圾郵件系統及上網安全防護系統，搭配 GSN SOC 中心即通報安全事件，提升機關安全反應能力；簽發政府憑證（GCA）及組織與團體憑證（XCA）1 萬 5,000 張。

#### 八、關於勞動、衛生福利及環境保護方面

本年度勞動、衛生福利及環境保護施政重點，為延攬多元專業人才，促進國人穩定就業；持續提升基本工資，打造友善職場環境；營造有利勞動結社環境，保障就業者勞動權益；加強職場健康促進管理，維護勞工職場安全；完備勞工退休金制度，優化勞工生活保障；落實長照政策，發展高齡照顧及社區預防與支持服務模式；推動分級醫療機制，完善緊急醫療網絡；落實食安稽查，深化醫衛新南向；建構國家疫苗接種體系，提升邊境檢疫偵檢效能；擴充托育服務量能，建構友善育兒家庭支持體系；落實溫室氣體減量，建構綠色低碳家園；推動廢棄物減量及資源循環，達成循環經濟目標；推動河川水質改善，維護海域環境；提升環境檢測鑑識技術，落實環境永續目標等。一年來施政所獲成效如下：

(一)提升勞動素質，增進就業服務效能：辦理青年職業訓練 3 萬 3,351 人次、多元就業導向職前訓練 5 萬 1,241 人次、在職勞工自我學習訓練 12 萬 4,650 人次；僱用獎助、跨域就業補助、臨時工作津貼及缺工就業獎勵等 1 萬 3,994 人次；求職求才登記與就業媒合服務 243 萬 4,070 人次；結合民間專業資源，協助特定對象及弱勢者推介就業 28 萬 4,476 人次，就業率 69.4%；推動多元培力就業，協助失業者在地就業 2,788 人。

(二)推動合理工資制度，提升職場安全及友善勞動環境；召開基本工資審議委員會決議，自 110 年起，每月基本工資調整至 2 萬 4,000 元，每小時基本工資 160 元；修正勞工保險投保薪資分級表，自 110 年起，第一級月投保薪資金額調整為 2 萬 4,000 元；補助市縣政府辦理中小企業工作環境改善 113 場次、健康服務與輔導 639 場次，完成安全衛生檢查 3 萬 4,170 場次及勞動條件檢查 5 萬 5,233 場；補助雇主辦理工作環境改善及促進勞工身心健康案 94 家，設置哺(集)乳室與托兒設施經費 522 家、2,480 萬 4,000 元。

(三)建構勞資自主協商環境，完善勞資爭議處理機制：補助工會辦理教

育訓練 171 家、集體協商人才培訓 70 人次；輔導團體協商之工會及事業單位 20 家次；協助勞工籌組工會 9 家；勞資爭議調解訓練研習 4 場次；委託民間團體辦理勞工法律扶助 3,303 件，7 成訴訟結果有利於勞工；補助勞工訴訟期間裁判費及必要生活費用 165 人次。

(四)加強職場防災管理，健全職業傷病防治與重建服務：辦理高風險事業單位防災檢查 3 萬 1,421 場次、安全宣導及教育訓練 375 家次，各業安全衛生檢查 14 萬 6,031 廠次，高危險作業專案檢查處以罰鍰 140 廠（場）次、停工 13 廠（場）次；建構 10 家職業傷病防治中心及 88 家網絡醫院，新增職能復建單位 3 個，服務職災勞工 2 萬 4,521 人次，補助職災勞工生活津貼 2,857 人次；提供職災勞工及其家屬個案管理服務 2,209 人、慰助職災死亡勞工家屬 302 件，職業疾病通報 2,099 例。

(五)健全勞工保險制度，保障被保險人權益：辦理勞工紓困貸款 7 萬 2,000 人，撥款 72 億元；核付勞保年金相關給付 142 萬 6,268 人、1 兆 5,331 億元；督導雇主落實提撥勞工退休準備金，足額提撥率 99.44%；勞工自願提繳新制退休金 71 萬人，較上年底增加 10 萬人；積極催收欠費，勞工保險費收繳率達 99.42%、勞工退休金收繳率 99.71%；核發勞（就）保各項給付津貼 565 件、墊償工資 1,040 件。

(六)提供老人機構式照顧，保障老人經濟安全：補助 4 家機構辦理中低收入老人重病住院看護及照顧；提供公費安置老人福利機構低收入戶住民春節慰問金 3,609 人；補助市縣政府發放中低收入老人生活津貼 2 億 6,820 萬元，受益人數 17 萬 1,237 人。

(七)全方位醫療照護，精進健保制度：推動分級醫療，與 106 年（基期）相比，醫學中心就醫占率由 11.18%減少至 10.6%，區域醫域由 15.47%減少至 14.89%，地區醫院由 10.09%增加至 11.24%，基



層院所由 63.25% 增加至 63.27%；全國醫療院所組成策略聯盟 81 個，提高轉診效率；調整健保一般保險費率 5.17%，補充保險費率 2.11%；協助健保費欠費者辦理無息貸款協助繳納 2,135 件、1 億 7,200 萬元，分期繳納 8 萬 5,000 件、26 億 1,800 萬元，轉介公益慈善團體協助繳納 3,988 件、1,680 萬元。

(八) 強化控管食品安全，新南向醫衛合作與產業發展：抽驗進口產品蔬果農藥殘留 824 件及動物用藥殘留 1,186 件；檢測含農藥、重金屬等檢體 152 件；執行邊境輸入之基因改造食品原料檢驗 2,400 項次；完成市售中藥材及異常物質檢驗 350 件；培訓新南向國家醫事人員 88 位；派遣防疫深耕隊赴印尼萬隆市辦理登革熱衛教宣導；與印度、印尼等國辦理視訊/實體會議分享防疫經驗 119 場。

(九) 防治傳染病，強化邊境檢疫及境外防疫：流感疫苗接種 593 萬 5,035 劑，涵蓋人口 25.2%；結核病通報確診 7,900 人，較上年度下降 11%；愛滋病新增確診通報 1,392 人，較上年度減少 21%；卡介苗、B 型肝炎疫苗等接種率均達 96% 以上；嚴重特殊傳染性肺炎檢驗 17 萬 4,089 件。

(十) 辦理托育公共及準公共化服務，推動兒少及身心障礙者服務：布建社區公共托育家園 110 處、公設民營托嬰中心 154 家、準公共居家托育人員 2 萬 2,441 人、準公共托嬰中心 809 家，收託名額 8 萬 4,153 個；領取托育補助 7 萬 2,086 人、未滿 2 歲育兒津貼 40 萬名、弱勢兒童少年生活扶助等津貼 54 萬人；補助民間團體推動兒少福利服務 19 案，受益 4 萬 9,063 人次；3 歲以下兒童醫療補助 628 萬 6,285 人次、11 億 8,259 萬元；補助身心障礙福利機構辦理 334 項次福利服務、1,732 萬 3,130 元，充實設施(備) 30 萬 4,600 元；補助市縣政府提供身心障礙者生活、照顧、輔具服務 12 億 8,220 萬元。

- (十一)改善空氣品質，推動溫室氣體減量：大型柴油車報廢（含汰舊換新）1萬3,103輛，加裝空氣污染防制設備或調修燃油控制系統1,357輛；推廣使用油電混合汽車4萬4,980輛；淘汰老舊機車78萬6,593輛；一般空氣品質指標大於100比率（對敏感族群不健康）10.1%，較上年度之12.9%降低；細懸浮微粒（PM<sub>2.5</sub>）平均濃度15.1ug/m<sup>3</sup>，較上年度之16.2ug/m<sup>3</sup>為低。
- (十二)垃圾處理多元化，廢棄物資源循環再利用：核定焚化廠升級整備工程評估規劃7市縣11廠、升級整備焚化廠7座；補助設置廚餘破碎脫水設施18市縣45處、高效堆肥設施6市縣11處、低碳垃圾車18市縣89輛；完成停建焚化廠市縣垃圾轉運14萬8,083公噸；補助辦理掩埋場活化及改善工程6市縣；完成事業廢棄物再利用許可1案。
- (十三)辦理河川水質保護，有效清理海洋垃圾：全國50條河川嚴重污染長度比率，由91年度14%降至3.3%；抽驗自來水供水系統362處、簡易自來水系統38處，共7,251項；定期採樣全國88條河川環境水質；辦理淨灘1萬506場次、清理海岸線8,467公里。
- (十四)強化毒性化學物質管理，提升環境檢驗技術：公告「笑氣」為第一個關注化學物質；修正現行列管毒性化學物質管理規定；管制製造、輸入、販賣、使用、貯存等；執行毒災演練46場次；建置污染源鑑識資訊系統，辦理系統操作說明會3場，檢測機構91家、訓練學員110名；研訂空氣污染物檢測方法13種、水質檢驗16種、土壤底泥污染、廢棄物、毒化物及環境用藥或持久性有機污染物檢測9件。

## 伍、其他重要說明

- 一、依「決算法」第21條規定，中央主計機關應編成總決算書，並將各

附屬單位決算彙案編成綜計表，於會計年度結束後4個月內，提出於貴院。基於政府會計年度為曆年制，中央政府總決算暨附屬單位決算及綜計表應於每年6月底以前編送貴院，惟為期迅速產生預算執行之考核資料，以為核編下年度預算之參考，及增進財務效能起見，自65年度起均較規定之期限提前2個月編成。本年度中央政府總決算暨附屬單位決算及綜計表之編製，仍循例提前於4月底以前完成。

- 二、依「中央總會計制度」第29點規定，總會計年度會計報告得與總決算合併編製，一併送審。為避免重複，自49年度起總決算及總會計相關報表即合併編製；又因「決算法」所規範之審議、公告程序較為完備，爰合併編製後循例以總決算名稱表達。
- 三、因應會計法於108年11月修正刪除第29條條文，將固定帳項由另帳表達改列入平衡表（108年度原編平衡表、資本資產表及長期負債表，並配合重分類），以完整呈現政府財務狀況。
- 四、中央政府國軍老舊眷村改建特別預算（86年度至94年度）、中央政府振興經濟擴大公共建設特別預算（100年度）、中央政府前瞻基礎建設計畫第1期特別預算（106年度至107年度）、中央政府流域綜合治理計畫第3期特別預算（107年度至108年度）等均已辦理決算，但尚有經審定轉入本年度繼續執行之歲入、歲出及融資調度保留數。經依據其執行情形，分別編具各該特別決算以前年度歲入、歲出及融資調度轉入數決算表附入本總決算內表達。
- 五、本年度中央政府總決算各表表內各科（項）目合計數係加總各細目之原值後，再四捨五入至單位元；至各欄位金額細數之和與總數或略有出入，係四捨五入關係。



# 乙、主要表



中央政府總決算  
歲入歲出簡明比較分析表

經資門併計

中華民國109年度

單位:新臺幣元

項 目	預 算 數	決 算 數	比 較 增 減 數	百 分 比	
				增 減 %	占 決 算 總 額 %
<b>一、歲入合計</b>	<b>2,107,027,829,000</b>	<b>2,169,030,005,466</b>	<b>62,002,176,466</b>	<b>2.9</b>	<b>100.0</b>
1.稅課收入	1,679,592,000,000	1,605,392,289,746	-74,199,710,254	-4.4	74.0
2.營業盈餘及事業收入	244,253,149,000	242,949,466,742	-1,303,682,258	-0.5	11.2
3.規費及罰款收入	123,209,133,000	225,593,312,779	102,384,179,779	83.1	10.4
4.財產收入	48,017,875,000	81,017,175,340	32,999,300,340	68.7	3.7
5.其他收入	11,955,672,000	14,077,760,859	2,122,088,859	17.7	0.7
<b>二、歲出合計</b>	<b>2,077,568,744,000</b>	<b>2,039,488,972,771</b>	<b>-38,079,771,229</b>	<b>-1.8</b>	<b>100.0</b>
1.一般政務支出	198,382,667,000	190,774,548,029	-7,608,118,971	-3.8	9.4
2.國防支出	337,391,654,000	335,527,603,463	-1,864,050,537	-0.6	16.4
3.教育科學文化支出	420,235,555,000	412,059,354,793	-8,176,200,207	-1.9	20.2
4.經濟發展支出	252,137,256,000	250,093,164,264	-2,044,091,736	-0.8	12.3
5.社會福利支出	524,819,194,000	523,519,526,881	-1,299,667,119	-0.2	25.7
6.社區發展及環境保護支出	23,302,241,000	22,947,318,772	-354,922,228	-1.5	1.1
7.退休撫卹支出	145,894,317,000	143,394,259,019	-2,500,057,981	-1.7	7.0
8.債務支出	107,933,538,000	95,373,185,486	-12,560,352,514	-11.6	4.7
9.補助及其他支出	67,472,322,000	65,800,012,064	-1,672,309,936	-2.5	3.2
<b>三、歲入歲出餘絀</b>	<b>29,459,085,000</b>	<b>129,541,032,695</b>	<b>100,081,947,695</b>	<b>339.7</b>	<b>-</b>

中央政府總決算  
歲入歲出性質及餘絀簡明比較分析表  
中華民國109年度

單位：新臺幣元

項 目	本年度決算數		上年度決算數		前年度決算數	
	金 額	百分比	金 額	百分比	金 額	百分比
<b>一、經常門</b>						
(一)歲入	<b>2,129,426,593,971</b>	<b>100.0</b>	<b>2,057,472,400,955</b>	<b>100.0</b>	<b>2,003,111,378,946</b>	<b>100.0</b>
1.直接稅收入	1,043,280,595,300	49.0	1,126,896,803,675	54.8	1,082,188,962,867	54.0
2.間接稅收入	562,111,694,446	26.4	559,242,197,387	27.2	557,027,954,653	27.8
3.賦稅外收入	524,034,304,225	24.6	371,333,399,893	18.0	363,894,461,426	18.2
(二)歲出	<b>1,751,916,100,179</b>	<b>100.0</b>	<b>1,661,759,027,990</b>	<b>100.0</b>	<b>1,624,259,601,084</b>	<b>100.0</b>
1.一般經常支出	1,656,542,914,693	94.6	1,563,551,306,981	94.1	1,523,534,629,488	93.8
2.債務利息及事務支出	95,373,185,486	5.4	98,207,721,009	5.9	100,724,971,596	6.2
(三)經常門賸餘	<b>377,510,493,792</b>	<b>-</b>	<b>395,713,372,965</b>	<b>-</b>	<b>378,851,777,862</b>	<b>-</b>
<b>二、資本門</b>						
(一)歲入	<b>39,603,411,495</b>	<b>100.0</b>	<b>19,057,632,985</b>	<b>100.0</b>	<b>17,227,545,249</b>	<b>100.0</b>
1.減少資產	16,702,269,215	42.2	14,933,958,487	78.4	17,108,861,791	99.3
2.收回投資	22,901,142,280	57.8	4,123,674,498	21.6	118,683,458	0.7
(二)歲出	<b>287,572,872,592</b>	<b>100.0</b>	<b>294,048,124,007</b>	<b>100.0</b>	<b>285,152,307,244</b>	<b>100.0</b>
1.增置擴充改良資產	197,468,864,108	68.7	207,583,094,771	70.6	205,261,194,647	72.0
2.增加投資	90,104,008,484	31.3	86,465,029,236	29.4	79,891,112,597	28.0
(三)資本門賸餘(差短-)	<b>-247,969,461,097</b>	<b>-</b>	<b>-274,990,491,022</b>	<b>-</b>	<b>-267,924,761,995</b>	<b>-</b>
<b>三、歲入歲出餘絀</b>	<b>129,541,032,695</b>	<b>-</b>	<b>120,722,881,943</b>	<b>-</b>	<b>110,927,015,867</b>	<b>-</b>

註：1.直接稅收入包括所得稅、遺產及贈與稅、證券交易稅、期貨交易稅。

2.間接稅收入包括關稅、貨物稅、營業稅、菸酒稅、特種貨物及勞務稅。



中央政府總決算  
收支簡明比較分析表

中華民國109年度

單位：新臺幣元

項 目	預 算 數	決 算 數	比 較 增 減 數
<b>一、收入合計</b>	<b>2,162,568,744,000</b>	<b>2,169,030,005,466</b>	<b>6,461,261,466</b>
(一)歲入	2,107,027,829,000	2,169,030,005,466	62,002,176,466
(二)債務之舉借	55,540,915,000	-	-55,540,915,000
<b>二、支出合計</b>	<b>2,162,568,744,000</b>	<b>2,124,488,972,771</b>	<b>-38,079,771,229</b>
(一)歲出	2,077,568,744,000	2,039,488,972,771	-38,079,771,229
(二)債務之償還	85,000,000,000	85,000,000,000	-
<b>三、收支賸餘</b>	<b>-</b>	<b>44,541,032,695</b>	<b>44,541,032,695</b>

中央政府  
歲入來源別  
中華民國

經資門併計

科 目			預	算	數
款	項	目	原 預 算 數	預 算 增 減 數	合 計
		合 計	2,107,027,829,000	-	2,107,027,829,000
		(1. 稅課收入)	1,679,592,000,000	-	1,679,592,000,000
1		稅課收入	1,679,592,000,000	-	1,679,592,000,000
	1	所得稅	997,514,000,000	-	997,514,000,000
	2	遺產及贈與稅	13,491,000,000	-	13,491,000,000
	3	關稅	119,741,000,000	-	119,741,000,000
	4	貨物稅	160,500,000,000	-	160,500,000,000
	5	證券交易稅	106,475,000,000	-	106,475,000,000
	6	期貨交易稅	5,145,000,000	-	5,145,000,000
	7	菸酒稅	33,080,000,000	-	33,080,000,000
	8	特種貨物及勞務稅	2,174,000,000	-	2,174,000,000
	9	營業稅	241,472,000,000	-	241,472,000,000
		(3. 規費及罰款收入)	123,209,133,000	-	123,209,133,000
2		罰款及賠償收入	20,707,399,000	-	20,707,399,000
	1	罰金罰鍰及怠金	17,007,939,000	-	17,007,939,000
	2	沒入及沒收財物	2,592,464,000	-	2,592,464,000
	3	賠償收入	1,106,996,000	-	1,106,996,000
3		規費收入	102,501,734,000	-	102,501,734,000
	1	行政規費收入	64,394,236,000	-	64,394,236,000
	2	司法規費收入	6,053,006,000	-	6,053,006,000

總決算  
決算總表  
109年度

單位：新臺幣元

決 算 數				比較增減數	說明
實 現 數	應 收 數	保 留 數	合 計		
2,140,520,057,395	28,509,948,071	-	2,169,030,005,466	62,002,176,466	
1,605,392,289,746	-	-	1,605,392,289,746	-74,199,710,254	
1,605,392,289,746	-	-	1,605,392,289,746	-74,199,710,254	
869,920,762,681	-	-	869,920,762,681	-127,593,237,319	
15,192,025,367	-	-	15,192,025,367	1,701,025,367	
121,390,157,110	-	-	121,390,157,110	1,649,157,110	
153,201,383,164	-	-	153,201,383,164	-7,298,616,836	
150,631,875,237	-	-	150,631,875,237	44,156,875,237	
7,535,932,015	-	-	7,535,932,015	2,390,932,015	
33,586,139,754	-	-	33,586,139,754	506,139,754	
2,653,534,212	-	-	2,653,534,212	479,534,212	
251,280,480,206	-	-	251,280,480,206	9,808,480,206	
223,645,834,861	1,947,477,918	-	225,593,312,779	102,384,179,779	
25,223,062,418	1,345,158,069	-	26,568,220,487	5,860,821,487	
16,284,076,295	712,154,105	-	16,996,230,400	-11,708,600	
3,486,288,833	176,448,242	-	3,662,737,075	1,070,273,075	
5,452,697,290	456,555,722	-	5,909,253,012	4,802,257,012	
198,422,772,443	602,319,849	-	199,025,092,292	96,523,358,292	
158,981,514,657	3,078,727	-	158,984,593,384	94,590,357,384	
5,794,215,013	13,116,016	-	5,807,331,029	-245,674,971	

中央政府  
歲入來源別  
中華民國

經資門併計

科 目			預 算		數
款	項	目 名 稱	原 預 算 數	預 算 增 減 數	合 計
		3 使用規費收入	32,054,492,000	-	32,054,492,000
		(4. 財產收入)	48,017,875,000	-	48,017,875,000
4		財產收入	48,017,875,000	-	48,017,875,000
	1	財產孳息	9,784,179,000	-	9,784,179,000
	2	財產售價	9,973,235,000	-	9,973,235,000
	3	財產作價	4,896,980,000	-	4,896,980,000
	4	投資收回	22,901,142,000	-	22,901,142,000
	5	廢舊物資售價	462,339,000	-	462,339,000
		(2. 營業盈餘及事業收入)	244,253,149,000	-	244,253,149,000
5		營業盈餘及事業收入	244,253,149,000	-	244,253,149,000
	1	營業基金盈餘繳庫	204,374,350,000	-	204,374,350,000
	2	非營業特種基金贖餘繳庫	17,357,114,000	-	17,357,114,000
	3	投資收益	22,521,685,000	-	22,521,685,000
		(5. 其他收入)	11,955,672,000	-	11,955,672,000
6		捐獻及贈與收入	-	-	-
	1	捐獻收入	-	-	-
7		其他收入	11,955,672,000	-	11,955,672,000
	1	學雜費收入	62,604,000	-	62,604,000
	2	雜項收入	11,893,068,000	-	11,893,068,000

總決算  
決算總表  
109年度

單位：新臺幣元

決 算 數				比較增減數	說明
實 現 數	應 收 數	保 留 數	合 計		
33,647,042,773	586,125,106	-	34,233,167,879	2,178,675,879	
63,208,700,683	17,808,474,657	-	81,017,175,340	32,999,300,340	
63,208,700,683	17,808,474,657	-	81,017,175,340	32,999,300,340	
40,163,503,503	556,832,891	-	40,720,336,394	30,936,157,394	
11,487,453,901	317,839,314	-	11,805,293,215	1,832,058,215	
4,896,976,000	-	-	4,896,976,000	-4,000	
5,970,100,971	16,931,041,309	-	22,901,142,280	280	
690,666,308	2,761,143	-	693,427,451	231,088,451	
234,381,079,633	8,568,387,109	-	242,949,466,742	-1,303,682,258	
234,381,079,633	8,568,387,109	-	242,949,466,742	-1,303,682,258	
195,406,730,000	8,568,387,109	-	203,975,117,109	-399,232,891	
17,359,913,983	-	-	17,359,913,983	2,799,983	
21,614,435,650	-	-	21,614,435,650	-907,249,350	
13,892,152,472	185,608,387	-	14,077,760,859	2,122,088,859	
5,233,536	-	-	5,233,536	5,233,536	
5,233,536	-	-	5,233,536	5,233,536	
13,886,918,936	185,608,387	-	14,072,527,323	2,116,855,323	
67,397,135	1,013,273	-	68,410,408	5,806,408	
13,819,521,801	184,595,114	-	14,004,116,915	2,111,048,915	

中央政府  
歲出政事別  
中華民國

經資門併計

科 目		預 算 數		
款	名 稱	原 預 算 數	預 算 增 減 數	合 計
	合 計	2,077,568,744,000	-	2,077,568,744,000
	(1. 一般政務支出)	197,777,803,000	604,864,000	198,382,667,000
1	國務支出	1,200,114,000	23,868,000	1,223,982,000
2	行政支出	5,672,161,000	91,086,000	5,763,247,000
3	立法支出	3,513,850,000	-	3,513,850,000
4	司法支出	56,722,152,000	40,348,000	56,762,500,000
5	考試支出	1,664,670,000	38,838,000	1,703,508,000
6	監察支出	2,195,399,000	18,552,000	2,213,951,000
7	民政支出	40,478,344,000	101,923,000	40,580,267,000
8	警政支出	22,332,175,000	41,448,000	22,373,623,000
9	外交支出	28,084,973,000	-	28,084,973,000
10	財務支出	34,629,647,000	248,801,000	34,878,448,000
11	僑務支出	1,284,318,000	-	1,284,318,000
	(2. 國防支出)	337,504,654,000	-113,000,000	337,391,654,000
12	國防支出	337,504,654,000	-113,000,000	337,391,654,000
	(3. 教育科學文化支出)	420,180,813,000	54,742,000	420,235,555,000
13	教育支出	286,991,048,000	734,000	286,991,782,000
14	科學支出	104,723,031,000	-5,565,000	104,717,466,000
15	文化支出	28,466,734,000	59,573,000	28,526,307,000
	(4. 經濟發展支出)	246,924,200,000	5,213,056,000	252,137,256,000
16	農業支出	105,179,289,000	4,402,024,000	109,581,313,000
17	工業支出	3,768,561,000	9,672,000	3,778,233,000
18	交通支出	85,844,614,000	696,039,000	86,540,653,000
19	其他經濟服務支出	52,131,736,000	105,321,000	52,237,057,000
	(5. 社會福利支出)	523,490,751,000	1,328,443,000	524,819,194,000

總決算  
決算總表  
109年度

單位：新臺幣元

決 算 數				比較增減數	說明
實現數	應付數	保留數	合計		
1,999,023,966,501	9,491,751,786	30,973,254,484	2,039,488,972,771	-38,079,771,229	
181,912,107,698	3,707,291,661	5,155,148,670	190,774,548,029	-7,608,118,971	
1,166,653,988	-	10,301,138	1,176,955,126	-47,026,874	
5,119,839,530	251,583,273	105,731,778	5,477,154,581	-286,092,419	
3,203,227,910	-	161,118,424	3,364,346,334	-149,503,666	
54,241,719,296	31,766,664	1,606,339,966	55,879,825,926	-882,674,074	
1,520,400,267	-	78,126,056	1,598,526,323	-104,981,677	
2,180,956,067	-	18,018,516	2,198,974,583	-14,976,417	
38,880,745,539	56,148,947	598,191,794	39,535,086,280	-1,045,180,720	
21,998,684,937	18,544,867	266,901,504	22,284,131,308	-89,491,692	
17,929,606,862	3,347,423,769	2,021,134,516	23,298,165,147	-4,786,807,853	
34,502,216,376	1,824,141	281,441,504	34,785,482,021	-92,965,979	
1,168,056,926	-	7,843,474	1,175,900,400	-108,417,600	
326,164,783,481	-	9,362,819,982	335,527,603,463	-1,864,050,537	
326,164,783,481	-	9,362,819,982	335,527,603,463	-1,864,050,537	
402,795,491,038	982,864,272	8,280,999,483	412,059,354,793	-8,176,200,207	
278,204,041,095	736,516,517	1,734,396,450	280,674,954,062	-6,316,827,938	
100,696,167,582	118,941,554	2,792,494,699	103,607,603,835	-1,109,862,165	
23,895,282,361	127,406,201	3,754,108,334	27,776,796,896	-749,510,104	
240,890,303,025	2,352,859,891	6,850,001,348	250,093,164,264	-2,044,091,736	
104,014,263,133	2,239,985,266	2,420,049,945	108,674,298,344	-907,014,656	
3,517,462,551	6,218,461	67,277,417	3,590,958,429	-187,274,571	
82,693,274,550	43,073,597	3,421,157,711	86,157,505,858	-383,147,142	
50,665,302,791	63,582,567	941,516,275	51,670,401,633	-566,655,367	
522,466,566,045	203,838,697	849,122,139	523,519,526,881	-1,299,667,119	

中央政府  
歲出政事別  
中華民國

經資門併計

科 目		預 算 數		
款	名 稱	原 預 算 數	預 算 增 減 數	合 計
20	社會保險支出	375,098,937,000	136,335,000	375,235,272,000
21	社會救助支出	8,745,193,000	-	8,745,193,000
22	福利服務支出	120,126,658,000	830,858,000	120,957,516,000
23	國民就業支出	1,644,137,000	-	1,644,137,000
24	醫療保健支出	17,875,826,000	361,250,000	18,237,076,000
	(6. 社區發展及環境保護支出)	23,182,519,000	119,722,000	23,302,241,000
25	環境保護支出	23,182,519,000	119,722,000	23,302,241,000
	(7. 退休撫卹支出)	146,389,059,000	-494,742,000	145,894,317,000
26	退休撫卹給付支出	146,164,681,000	-495,474,000	145,669,207,000
27	退休撫卹業務支出	224,378,000	732,000	225,110,000
	(8. 債務支出)	108,001,400,000	-67,862,000	107,933,538,000
28	債務付息支出	107,593,750,000	-67,862,000	107,525,888,000
29	還本付息事務支出	407,650,000	-	407,650,000
	(9. 補助及其他支出)	74,117,545,000	-6,645,223,000	67,472,322,000
30	專案補助支出	28,582,450,000	515,356,000	29,097,806,000
31	平衡預算補助支出	33,264,853,000	-	33,264,853,000
32	其他支出	4,870,242,000	123,000,000	4,993,242,000
33	第二預備金	7,400,000,000	-7,283,579,000	116,421,000



總決算  
決算總表  
109年度

單位：新臺幣元

決 算 數				比較增減數	說明
實現數	應付數	保留數	合計		
374,796,308,519	-	289,623,656	375,085,932,175	-149,339,825	
8,714,659,962	-	2,002,312	8,716,662,274	-28,530,726	
119,803,706,445	203,838,697	151,400,966	120,158,946,108	-798,569,892	
1,575,107,659	-	-	1,575,107,659	-69,029,341	
17,576,783,460	-	406,095,205	17,982,878,665	-254,197,335	
21,814,241,645	671,404,465	461,672,662	22,947,318,772	-354,922,228	
21,814,241,645	671,404,465	461,672,662	22,947,318,772	-354,922,228	
143,380,768,819	-	13,490,200	143,394,259,019	-2,500,057,981	
143,173,577,516	-	-	143,173,577,516	-2,495,629,484	
207,191,303	-	13,490,200	220,681,503	-4,428,497	
95,373,185,486	-	-	95,373,185,486	-12,560,352,514	
94,990,908,542	-	-	94,990,908,542	-12,534,979,458	
382,276,944	-	-	382,276,944	-25,373,056	
64,226,519,264	1,573,492,800	-	65,800,012,064	-1,672,309,936	
27,962,509,123	-	-	27,962,509,123	-1,135,296,877	
33,165,075,000	-	-	33,165,075,000	-99,778,000	
3,098,935,141	1,573,492,800	-	4,672,427,941	-320,814,059	
-	-	-	-	-116,421,000	

中央政府  
歲出機關別  
中華民國

經資門併計

科 目		預 算 數		
款	名 稱	原 預 算 數	預 算 增 減 數	合 計
	合 計	2,077,568,744,000	-	2,077,568,744,000
1	總統府主管	14,029,110,000	23,868,000	14,052,978,000
2	行政院主管	26,300,519,000	199,548,000	26,500,067,000
3	立法院主管	3,513,850,000	-	3,513,850,000
4	司法院主管	23,324,401,000	26,579,000	23,350,980,000
5	考試院主管	25,775,655,000	39,890,000	25,815,545,000
6	監察院主管	2,195,399,000	18,552,000	2,213,951,000
7	內政部主管	62,209,916,000	163,517,000	62,373,433,000
8	外交部主管	28,084,973,000	-	28,084,973,000
9	國防部主管	351,217,751,000	-	351,217,751,000
10	財政部主管	168,459,172,000	696,295,000	169,155,467,000
11	教育部主管	256,541,817,000	-	256,541,817,000
12	法務部主管	35,404,112,000	23,769,000	35,427,881,000
13	經濟部主管	53,510,442,000	-	53,510,442,000
14	交通部主管	73,988,303,000	727,910,000	74,716,213,000
15	勞動部主管	151,984,303,000	11,609,000	151,995,912,000
16	僑務委員會主管	1,284,318,000	-	1,284,318,000
17	原子能委員會主管	2,500,676,000	-	2,500,676,000
18	農業委員會主管	162,234,059,000	4,495,398,000	166,729,457,000
19	衛生福利部主管	231,101,109,000	487,640,000	231,588,749,000
20	環境保護署主管	6,027,345,000	57,488,000	6,084,833,000
21	文化部主管	19,428,814,000	59,573,000	19,488,387,000
22	科技部主管	41,819,184,000	-	41,819,184,000
23	金融監督管理委員會主管	1,533,591,000	-	1,533,591,000
24	海洋委員會主管	21,250,907,000	83,920,000	21,334,827,000

總決算  
決算總表  
109年度

單位：新臺幣元

決 算 數				比較增減數	說 明
實 現 數	應 付 數	保 留 數	合 計		
1,999,023,966,501	9,491,751,786	30,973,254,484	2,039,488,972,771	-38,079,771,229	
12,340,714,874	-	1,120,337,511	13,461,052,385	-591,925,615	
24,288,774,491	708,878,194	585,275,644	25,582,928,329	-917,138,671	
3,203,227,910	-	161,118,424	3,364,346,334	-149,503,666	
22,511,261,441	-	345,433,422	22,856,694,863	-494,285,137	
24,980,765,206	-	91,616,256	25,072,381,462	-743,163,538	
2,180,956,067	-	18,018,516	2,198,974,583	-14,976,417	
60,217,329,959	35,290,279	980,195,076	61,232,815,314	-1,140,617,686	
17,929,606,862	3,347,423,769	2,021,134,516	23,298,165,147	-4,786,807,853	
339,507,656,281	-	9,759,202,921	349,266,859,202	-1,950,891,798	
156,245,241,610	1,824,141	281,441,504	156,528,507,255	-12,626,959,745	
248,654,833,515	537,872,837	2,833,339,401	252,026,045,753	-4,515,771,247	
33,736,742,821	31,766,664	1,260,906,544	35,029,416,029	-398,464,971	
50,676,355,866	1,333,921,252	919,194,724	52,929,471,842	-580,970,158	
70,754,369,137	37,095,829	3,520,447,028	74,311,911,994	-404,301,006	
151,587,425,175	-	286,522,000	151,873,947,175	-121,964,825	
1,168,056,926	-	7,843,474	1,175,900,400	-108,417,600	
2,356,590,740	10,199,791	36,141,838	2,402,932,369	-97,743,631	
162,191,910,340	991,997,498	2,350,206,957	165,534,114,795	-1,195,342,205	
230,354,820,928	-	669,728,353	231,024,549,281	-564,199,719	
4,790,427,641	663,692,904	413,870,755	5,867,991,300	-216,841,700	
16,641,790,416	21,405,372	2,456,252,448	19,119,448,236	-368,938,764	
40,985,868,721	-	721,649,453	41,707,518,174	-111,665,826	
1,507,227,488	-	-	1,507,227,488	-26,363,512	
21,163,931,569	829,749	61,828,981	21,226,590,299	-108,236,701	

中央政府  
歲出機關別  
中華民國

經資門併計

科 目		預 算		數
款	名 稱	原 預 算 數	預 算 增 減 數	合 計
25	國軍退除役官兵輔導委員會主管	128,234,923,000	168,023,000	128,402,946,000
26	省市地方政府	176,214,095,000	-	176,214,095,000
28	災害準備金	2,000,000,000	-	2,000,000,000
29	第二預備金	7,400,000,000	-7,283,579,000	116,421,000

總決算  
 決算總表  
 109年度

單位：新臺幣元

決 算 數				比較增減數	說 明
實 現 數	應 付 數	保 留 數	合 計		
125,934,715,060	196,060,707	71,548,738	126,202,324,505	-2,200,621,495	
172,846,528,628	-	-	172,846,528,628	-3,367,566,372	
266,836,829	1,573,492,800	-	1,840,329,629	-159,670,371	
-	-	-	-	-116,421,000	

中央政府  
融資調度  
中華民國

項 目	預 算		數
	原 預 算 數	預 算 增 減 數	合 計
一、債務之舉借	55,540,915,000	-	55,540,915,000
二、債務之償還	85,000,000,000	-	85,000,000,000

總決算  
決算總表

109年度

單位：新臺幣元

決 算 數			比 較 增 減 數	說 明
實 現 數	保 留 數	合 計		
-	-	-	- 55,540,915,000	
85,000,000,000	-	85,000,000,000	-	

中央政府總決算  
累計餘絀計算表

中華民國109年12月31日

單位：新臺幣元

摘要	金額		說明
	小計	合計	
<b>甲、以前年度累計餘絀計算部分</b>		<b>66,831,879,743</b>	
一、上年度餘額		64,544,624,463	
二、審計部修正108年度總決算調整數		1,781,290,679	
(一)審修淨增(減)列歲入實現數	1,381,103,448		
(二)審修淨減(增)列歲出實現數	2,138,967,048		
(三)審修淨增(減)列歲入應收數	129,506,655		
(四)審修淨減(增)列歲出應付數	43,411,068		
(五)審修淨減(增)列歲出保留數	-1,909,158,878		
(六)審修淨增(減)列債務舉借保留數	-2,538,662		
三、本年度調整數		505,964,601	
(一)註銷歲入應收數	-1,159,172,184		
(二)註銷歲入保留數	-1,236,820,000		
(三)註銷債務舉借保留數	-1,015,506,547		
(四)註銷歲出應付數	581,631,631		
(五)註銷歲出保留數	4,921,883,391		
(六)退還以前年度歲入繳庫數	-1,539,393,304		
(七)增列歲入待收繳數	1,068,817		臺北、高雄及南區國稅局增列
(八)註銷歲入待收繳數	-43,695,294		財政部所屬之五區國稅局註銷
(九)註銷以前年度已撥款數	-3,489,844		原住民族委員會、役政署、外交部、國防部所屬、水土保持局、漁業署及所屬、衛生福利部、文化部及國軍退役官兵輔導委員會註銷
(十)註銷應收剔除經費	-88,067		國防部所屬註銷
(十一)補列存出保證金	24,229		外交部補列
(十二)註銷存出保證金	-22,218		外交部註銷
(十三)存出保證金匯兌損益	-456,009		外交部匯兌損益
<b>乙、本年度餘絀計算部分</b>		<b>44,541,032,695</b>	
一、總決算餘絀		44,541,032,695	
(一)歲入歲出餘絀	129,541,032,695		
(二)債務之償還	-85,000,000,000		
二、前瞻基礎建設計畫第2期特別決算餘絀		-	
(一)歲入歲出餘絀	-215,845,596,432		
(二)債務之舉借	215,845,596,432		
<b>總計</b>		<b>111,372,912,438</b>	



# 中央政府總決算 平衡表

中華民國109年12月31日

單位：新臺幣元

科 目	本年度	上年度	科 目	本年度	上年度
資產	13,348,401,812,543	12,755,280,581,550	負債	6,185,794,538,748	6,028,796,970,354
流動資產	975,069,594,533	847,600,764,334	流動負債	214,934,862,178	237,198,851,367
現金	398,731,362,341	266,653,493,579	短期債務	124,882,570,000	146,547,205,000
應收款項	341,482,982,819	349,867,651,581	應付款項	70,198,491,438	78,186,291,103
應收其他基金款	25,499,428,418	31,028,837,297	應付其他基金款	675,999,374	180,079,572
應收其他政府款	1,586,836,411	1,661,040,329	應付其他政府款	11,263,151,637	4,439,940,858
存貨	40,300,721	120,392,913	預收款	7,914,649,729	7,845,334,834
預付款	23,702,130,786	20,896,720,689	長期負債	5,451,708,185,059	5,289,992,473,863
預付其他基金款	9,241,525,313	14,048,121,867	應付債券	5,321,401,061,287	5,246,982,740,743
預付其他政府款	23,496,951,629	12,946,448,725	長期借款	130,301,400,000	43,000,000,000
其他流動資產	151,288,076,095	150,378,057,354	應付租賃款	5,723,772	9,733,120
長期投資	7,304,244,352,809	6,835,288,737,185	其他負債	519,151,491,511	501,605,645,124
採權益法之投資	7,258,166,995,976	6,809,764,057,410	遞延收入	95,056,064,335	95,512,554,662
其他長期投資	46,077,356,833	25,524,679,775	存入保證金	39,451,150,443	39,693,196,812
固定資產	5,004,483,835,612	5,010,280,388,024	應付保管款	383,355,207,772	364,572,641,173
土地	3,686,302,371,982	3,790,667,785,958	暫收款	1,289,068,961	1,827,252,477
土地改良物	430,068,995,004	387,129,455,207			
房屋建築及設備	414,236,058,775	419,716,164,948			
機械及設備	39,472,476,021	38,284,943,829			
交通及運輸設備	21,068,227,669	21,338,641,496			
雜項設備	12,439,228,115	12,961,685,744			
租賃資產	8,741,752	14,402,469			
租賃權益改良	5,273,416	9,757,102			
收藏品及傳承資產	130,076,937,319	128,415,259,614			
購建中固定資產	270,805,525,559	211,742,291,657			
無形資產	47,520,507,906	45,982,505,885			
無形資產	47,520,507,906	45,982,505,885			
其他資產	17,083,521,683	16,128,186,122			
暫付款	10,344,939,543	9,464,187,782			
存出保證金	673,488,576	681,156,530			
什項資產	6,065,093,564	5,982,841,810			
			淨資產	7,162,607,273,795	6,726,483,611,196
合 計	13,348,401,812,543	12,755,280,581,550	合 計	13,348,401,812,543	12,755,280,581,550

註：1.表列本年度應收款項金額，包括以前年度釋股預算保留數1,959億6,936萬元，如按各該事業109年12月31日之淨值或市價核算計1,450億351萬2,000元。另附屬單位決算部分，依公營事業移轉民營條例第15條規定，公營事業移轉民營，政府所得資金得撥入特種基金，本院公營事業民營化基金之釋股預算保留數截至本年底尚有631億5,012萬3,000元待執行，如按各事業109年12月31日之淨值或股票市價核算計694億4,741萬元。

2.表列上年度各科目金額，係以108年度總決算平衡表、資本資產表及長期負債表科目重新分類。



中央政府總決算

收入支出表

中華民國109年度

單位：新臺幣元

科 目 名 稱	小 計	合 計
收入		2,657,714,050,302
稅課收入	1,605,392,289,746	
罰款及賠償收入	26,667,265,429	
規費收入	199,025,092,292	
財產收益	57,125,439,136	
投資收益	748,305,905,759	
捐獻及贈與收入	568,595,483	
其他收入	20,629,462,457	
支出		2,211,737,028,091
人事支出	430,602,585,013	
業務支出	278,195,359,971	
獎補助支出	1,270,143,326,725	
財產損失	2,806,457,377	
投資損失	61,088,657,869	
利息費用及手續費	97,963,608,117	
折舊、折耗及攤銷	70,937,033,019	
收支餘絀		445,977,022,211

註：茲因會計法修正刪除第29條條文，致本年度與上年度之收入、支出科目認列基準不具比較性，爰本表僅表達本年度金額。

中央政府  
以前年度歲入來源  
中華民國

經資門併計

年度 別	科 目  名 稱	以 前 年 度 轉 入 數		本 年 度 減 免 ( 註 銷 ) 數	
		應 收 數	保 留 數	應 收 數	保 留 數
	合 計	62,436,091,355	211,312,952,000	1,146,916,352	1,236,820,000
90-108	罰款及賠償收入	26,110,142,946	-	755,225,484	-
95-108	規費收入	1,033,429,709	-	43,396,157	-
87-108	財產收入	2,449,011,791	99,406,772,000	38,730,850	710,000,000
87-108	營業盈餘及事業收入	30,758,707,084	111,906,180,000	3,239,113	526,820,000
90-108	其他收入	2,084,799,825	-	306,324,748	-

總決算  
別轉入數決算總表  
109年度

單位：新臺幣元

本 年 度 實 現 數		本 年 度 調 整 數		本 年 度 未 結 清 數	
應 收 數	保 留 數	應 收 數	保 留 數	應 收 數	保 留 數
33,807,824,226	-	-	-	27,481,350,777	210,076,132,000
885,279,569	-	-	-	24,469,637,893	-
753,131,517	-	-	-	236,902,035	-
723,381,259	-	-	-	1,686,899,682	98,696,772,000
30,749,149,901	-	-	-	6,318,070	111,379,360,000
696,881,980	-	-	-	1,081,593,097	-

中央政府  
以前年度歲出政事  
中華民國

經資門併計

年度別	科目	以前年度轉入數		本年度減免(註銷)數	
	名稱	應付數	保留數	應付數	保留數
	合計	9,568,298,032	57,969,627,924	362,759,972	1,649,875,809
94-108	國務支出	53,602,126	13,014,142	-	787,730
107-108	行政支出	-	88,301,020	-	1,442,050
105-108	立法支出	-	94,270,315	-	12,427,554
106-108	司法支出	98,493,564	983,667,302	570,025	3,945,795
95-108	考試支出	636,000	4,614,925	-	-
105-108	監察支出	-	41,419,767	-	970,807
106-108	民政支出	291,822,990	1,654,484,361	1,735,473	98,227,059
107-108	警政支出	13,043,656	649,619,313	-	1,828,563
105-108	外交支出	2,808,757,695	2,754,544,027	193,624,374	297,552,174
107-108	財務支出	293,000	310,398,317	-	3,511,990
108	僑務支出	-	71,040	-	-
105-108	國防支出	-	14,408,259,011	-	195,318,553
105-108	教育支出	981,176,730	2,279,159,782	53,554,112	64,696,159
105-108	科學支出	81,806,008	4,710,413,544	3,298,186	125,643,327
105-108	文化支出	2,311,455,321	4,965,509,110	25,513,264	184,425,250
105-108	農業支出	2,042,293,774	3,125,595,307	66,872,381	187,201,308
105-108	工業支出	35,169,150	653,021,274	95,243	2,908,323
104-108	交通支出	239,594,218	19,246,281,626	3,485,690	418,395,896
106-108	其他經濟服務支出	30,948,574	1,029,164,383	-	14,574,748
105-108	社會保險支出	600,000	46,810,941	-	48,750
107-108	社會救助支出	-	1,759,000	-	62,937
108	福利服務支出	55,020,933	103,163,124	17,162	7,094,231
108	國民就業支出	-	21,720,000	-	-
106-108	醫療保健支出	-	390,300,052	-	15,006,806
105-108	環境保護支出	523,584,293	348,461,641	13,994,062	13,805,799
107-108	退休撫卹業務支出	-	45,604,600	-	-

總決算  
別轉入數決算總表  
109年度

單位：新臺幣元

本年度實現數		本年度調整數		本年度未結清數	
應付數	保留數	應付數	保留數	應付數	保留數
8,289,523,820	37,956,145,847	743,772,546	-743,772,546	1,659,786,786	17,619,833,722
-	12,226,412	-	-	53,602,126	-
-	75,186,996	-	-	-	11,671,974
-	60,224,082	-	-	-	21,618,679
89,684,941	682,572,048	4,421,457	-4,421,457	12,660,055	292,728,002
-	3,464,925	-	-	636,000	1,150,000
-	31,218,023	-	-	-	9,230,937
276,283,600	1,252,622,805	1,491,834	-1,491,834	15,295,751	302,142,663
13,043,656	484,401,805	4,359,144	-4,359,144	4,359,144	159,029,801
2,154,928,119	1,175,870,616	382,854,746	-382,854,746	843,059,948	898,266,491
293,000	274,696,118	-	-	-	32,190,209
-	71,040	-	-	-	-
-	9,966,818,471	-	-	-	4,246,121,987
752,484,058	2,055,300,249	7,000,000	-7,000,000	182,138,560	152,163,374
78,507,822	3,472,724,053	-	-	-	1,112,046,164
2,228,648,038	3,609,377,374	171,725,420	-171,725,420	229,019,439	999,981,066
1,916,055,091	2,399,818,156	93,678,069	-93,678,069	153,044,371	444,897,774
35,073,907	348,972,177	-	-	-	301,140,774
193,464,349	10,389,629,639	-	-	42,644,179	8,438,256,091
30,948,574	911,475,011	75,614,672	-75,614,672	75,614,672	27,499,952
600,000	46,762,191	-	-	-	-
-	1,696,063	-	-	-	-
55,003,771	90,752,133	1,716,250	-1,716,250	1,716,250	3,600,510
-	21,720,000	-	-	-	-
-	304,691,114	-	-	-	70,602,132
464,504,894	282,894,346	910,954	-910,954	45,996,291	50,850,542
-	960,000	-	-	-	44,644,600

中央政府  
以前年度歲出機關  
中華民國

經資門併計

年度別	科 目	以 前 年 度 轉 入 數		本 年 度 減 免 ( 註 銷 ) 數	
	名 稱	應 付 數	保 留 數	應 付 數	保 留 數
	合 計	9,568,298,032	57,969,627,924	362,759,972	1,649,875,809
94-108	總統府主管	53,781,847	1,365,523,505	-	10,692,156
105-108	行政院主管	1,209,134,185	1,688,854,694	63,952,201	217,391,558
105-108	立法院主管	-	94,270,315	-	12,427,554
106-108	司法院主管	-	698,097,453	-	1,659,106
95-108	考試院主管	636,000	50,219,525	-	-
105-108	監察院主管	-	41,419,767	-	970,807
105-108	內政部主管	175,851,597	2,336,688,143	902,102	8,066,448
105-108	外交部主管	2,808,757,695	2,754,544,027	193,624,374	297,552,174
105-108	國防部主管	-	15,806,115,715	-	195,318,553
107-108	財政部主管	293,000	310,398,317	-	3,511,990
105-108	教育部主管	1,540,037,749	3,467,768,390	16,018,397	88,718,196
106-108	法務部主管	98,493,564	285,569,849	570,025	2,286,689
105-108	經濟部主管	1,176,953,073	1,749,430,062	57,627,531	89,959,406
104-108	交通部主管	183,425,530	18,700,364,235	3,432,971	416,490,198
108	勞動部主管	-	34,900,839	-	-
108	僑務委員會主管	-	71,040	-	-
105-108	原子能委員會主管	6,050,140	225,442,808	-	74,932,575
105-108	農業委員會主管	972,840,882	2,905,576,963	12,274,678	110,153,624
105-108	衛生福利部主管	-	647,169,021	-	24,595,942
105-108	環境保護署主管	453,068,043	192,988,865	13,508,280	13,805,799
105-108	文化部主管	828,528,613	3,320,368,983	849,413	53,257,005
105-108	科技部主管	-	1,126,766,128	-	26,324,979
106-108	海洋委員會主管	6,911,469	109,022,676	-	671,037
108	國軍退除役官兵輔導委員會主管	53,534,645	58,056,604	-	1,090,013



總決算  
別轉入數決算總表  
109年度

單位：新臺幣元

本年度實現數		本年度調整數		本年度未結清數	
應付數	保留數	應付數	保留數	應付數	保留數
8,289,523,820	37,956,145,847	743,772,546	-743,772,546	1,659,786,786	17,619,833,722
179,721	1,271,347,630	-	-	53,602,126	83,483,719
1,019,484,030	1,325,129,419	7,633,000	-7,633,000	133,330,954	138,700,717
-	60,224,082	-	-	-	21,618,679
-	493,782,373	-	-	-	202,655,974
-	4,424,925	-	-	636,000	45,794,600
-	31,218,023	-	-	-	9,230,937
168,124,598	1,649,895,093	4,359,144	-4,359,144	11,184,041	674,367,458
2,154,928,119	1,175,870,616	382,854,746	-382,854,746	843,059,948	898,266,491
-	11,000,765,771	-	-	-	4,610,031,391
293,000	274,696,118	-	-	-	32,190,209
1,418,561,492	3,134,307,234	20,000,000	-20,000,000	125,457,860	224,742,960
89,684,941	188,789,675	4,421,457	-4,421,457	12,660,055	90,072,028
1,063,272,879	1,276,251,183	92,250,837	-92,250,837	148,303,500	290,968,636
144,173,277	9,937,113,636	-	-	35,819,282	8,346,760,401
-	31,504,079	1,716,250	-1,716,250	1,716,250	1,680,510
-	71,040	-	-	-	-
6,050,140	46,330,155	-	-	-	104,180,078
957,252,565	2,329,738,650	77,041,904	-77,041,904	80,355,543	388,642,785
-	538,209,947	-	-	-	84,363,132
394,474,426	160,345,640	910,954	-910,954	45,996,291	17,926,472
812,741,018	2,265,034,251	151,725,420	-151,725,420	166,663,602	850,352,307
-	597,568,987	-	-	-	502,872,162
6,768,969	106,560,729	858,834	-858,834	1,001,334	932,076
53,534,645	56,966,591	-	-	-	-



# 丙、附屬表

中央政府  
各機關歲入來源  
中華民國

款	科 目 名 稱	合 計	經 常	
			稅 課 收 入	罰 款 及 賠 償 收 入
	合 計	2,169,030,005,466	1,605,392,289,746	26,568,220,487
1	總統府主管	151,783,626	-	5,521,099
2	行政院主管	339,558,551,444	-	242,352,922
3	立法院主管	10,743,810	-	164,919
4	司法院主管	6,345,327,339	-	130,684,771
5	考試院主管	52,605,815	-	373,150
6	監察院主管	34,045,210	-	29,620,814
7	內政部主管	3,105,703,581	-	559,324,590
8	外交部主管	1,636,104,153	-	1,065,712
9	國防部主管	3,030,346,574	-	755,218,898
10	財政部主管	1,709,112,748,719	1,605,392,289,746	4,512,434,747
11	教育部主管	1,917,579,285	-	52,099,506
12	法務部主管	10,607,455,727	-	10,257,054,460
13	經濟部主管	15,646,058,765	-	252,063,243
14	交通部主管	69,246,450,489	-	8,505,714,210
15	勞動部主管	946,306,417	-	406,642,702
16	僑務委員會主管	3,401,317	-	132,666
17	原子能委員會主管	335,176,136	-	52,944,340
18	農業委員會主管	2,116,235,110	-	358,652,349
19	衛生福利部主管	2,822,057,845	-	268,538,632
20	環境保護署主管	131,859,827	-	35,598,321
21	文化部主管	307,777,144	-	66,519,470
22	科技部主管	61,301,724	-	15,663,616
23	金融監督管理委員會主管	811,115,245	-	963,498
24	海洋委員會主管	88,566,521	-	57,017,377
25	國軍退除役官兵輔導委員會主管	950,203,644	-	1,854,475
26	省市地方政府	500,000	-	-

總決算

別決算分析總表

109年度

單位：新臺幣元

收 入					資 本 收 入
規 費 收 入	財 產 收 入	營 業 盈 餘 及 事 業 收 入	捐 獻 及 贈 與 收 入	其 他 收 入	財 產 收 入
199,025,092,292	41,413,763,845	242,949,466,742	5,233,536	14,072,527,323	39,603,411,495
661,583	7,869,858	-	-	137,731,086	-
146,612,095,178	135,918,743	192,492,899,578	-	75,285,023	-
-	9,557,464	-	-	1,021,427	-
5,851,122,791	24,965,537	-	-	338,554,240	-
25,000,354	6,959,900	-	-	20,272,411	-
166	2,784,271	-	-	1,639,959	-
1,395,910,578	275,028,578	-	-	875,439,835	-
1,053,428,645	49,846,029	-	-	519,964,579	11,799,188
2,357,871	816,347,490	-	-	1,441,187,989	15,234,326
710,455,616	37,851,494,670	15,866,846,605	5,233,536	5,342,817,489	39,431,176,310
84,981,080	57,584,447	-	-	1,722,914,252	-
3,027,620	30,479,929	-	-	316,893,718	-
5,897,627,451	1,369,536,240	7,288,617,035	-	768,524,405	69,690,391
33,830,769,596	379,793,188	25,730,874,168	-	799,299,327	-
520,096,064	14,596,103	-	-	4,971,548	-
29,540	1,784,805	-	-	1,454,306	-
275,908,466	4,617,536	-	-	1,705,794	-
484,729,945	229,862,093	636,100,373	-	406,890,350	-
1,886,379,166	11,450,616	127,288,983	-	452,889,168	75,511,280
77,931,200	321,858	-	-	18,008,448	-
48,829,167	97,718,292	-	-	94,710,215	-
28,050,142	12,486,840	-	-	5,101,126	-
1,329	1,348,952	806,840,000	-	1,961,466	-
11,550,246	13,847,817	-	-	6,151,081	-
224,148,498	7,562,589	-	-	716,638,082	-
-	-	-	-	500,000	-

中央政府  
各機關歲出政事  
中華民國

經資門併計

科 目		合 計	總 統 府 主 管	行 政 院 主 管
款	名 稱			
	合 計	2,039,488,972,771	13,461,052,385	25,582,928,329
1	國務支出	1,176,955,126	1,176,955,126	-
2	行政支出	5,477,154,581	-	5,477,154,581
3	立法支出	3,364,346,334	-	-
4	司法支出	55,879,825,926	-	-
5	考試支出	1,598,526,323	-	-
6	監察支出	2,198,974,583	-	-
7	民政支出	39,535,086,280	-	4,797,489,350
8	警政支出	22,284,131,308	-	-
9	外交支出	23,298,165,147	-	-
10	財務支出	34,785,482,021	-	-
11	僑務支出	1,175,900,400	-	-
12	國防支出	335,527,603,463	-	-
13	教育支出	280,674,954,062	-	1,867,160,457
14	科學支出	103,607,603,835	12,012,729,725	397,930,211
15	文化支出	27,776,796,896	271,367,534	4,629,104,070
16	農業支出	108,674,298,344	-	-
17	工業支出	3,590,958,429	-	-
18	交通支出	86,157,505,858	-	734,731,609
19	其他經濟服務支出	51,670,401,633	-	3,238,253,119
20	社會保險支出	375,085,932,175	-	-
21	社會救助支出	8,716,662,274	-	-
22	福利服務支出	120,158,946,108	-	2,960,819,438
23	國民就業支出	1,575,107,659	-	-
24	醫療保健支出	17,982,878,665	-	-
25	環境保護支出	22,947,318,772	-	-
26	退休撫卹給付支出	143,173,577,516	-	2,942,636
27	退休撫卹業務支出	220,681,503	-	-
28	債務付息支出	94,990,908,542	-	-
29	還本付息事務支出	382,276,944	-	-
30	專案補助支出	27,962,509,123	-	-
31	平衡預算補助支出	33,165,075,000	-	-
32	其他支出	4,672,427,941	-	1,477,342,858



中央政府  
各機關歲出政事  
中華民國

經資門併計

科 目		內 政 部 主 管	外 交 部 主 管	國 防 部 主 管
款	名 稱			
	合 計	61,232,815,314	23,298,165,147	349,266,859,202
1	國務支出	-	-	-
2	行政支出	-	-	-
3	立法支出	-	-	-
4	司法支出	-	-	-
5	考試支出	-	-	-
6	監察支出	-	-	-
7	民政支出	13,830,960,886	-	-
8	警政支出	22,284,131,308	-	-
9	外交支出	-	23,298,165,147	-
10	財務支出	-	-	-
11	僑務支出	-	-	-
12	國防支出	-	-	335,527,603,463
13	教育支出	-	-	-
14	科學支出	390,025,532	-	9,923,552,435
15	文化支出	-	-	-
16	農業支出	1,712,382,191	-	-
17	工業支出	1,897,152,964	-	-
18	交通支出	5,649,089,180	-	-
19	其他經濟服務支出	-	-	-
20	社會保險支出	-	-	-
21	社會救助支出	-	-	-
22	福利服務支出	38,955,526	-	-
23	國民就業支出	-	-	-
24	醫療保健支出	-	-	-
25	環境保護支出	15,430,117,727	-	1,267,339,913
26	退休撫卹給付支出	-	-	1,236,206,133
27	退休撫卹業務支出	-	-	-
28	債務付息支出	-	-	-
29	還本付息事務支出	-	-	-
30	專案補助支出	-	-	-
31	平衡預算補助支出	-	-	-
32	其他支出	-	-	1,312,157,258



總決算

別決算分析總表

109年度

單位：新臺幣元

財 政 部 主 管	教 育 部 主 管	法 務 部 主 管	經 濟 部 主 管
156,528,507,255	252,026,045,753	35,029,416,029	52,929,471,842
-	-	-	-
-	-	-	-
-	-	-	-
-	-	34,722,571,537	-
-	-	-	-
-	-	-	-
-	-	-	-
-	-	-	-
33,278,254,533	-	-	-
-	-	-	-
-	-	-	-
-	230,532,171,723	-	-
-	-	142,853,026	26,976,053,782
-	3,756,877,056	-	-
-	-	-	13,927,507,949
-	-	-	1,693,805,465
-	-	-	-
9,455,450,942	-	-	10,327,627,103
6,867,618,000	-	-	-
-	-	-	-
-	-	-	1,070,400
-	-	-	-
-	-	-	-
-	17,736,996,974	121,393,270	3,407,143
-	-	-	-
94,990,908,542	-	-	-
382,276,944	-	-	-
11,553,998,294	-	-	-
-	-	-	-
-	-	42,598,196	-

中央政府  
各機關歲出政事  
中華民國

經資門併計

科 目		交 通 部 主 管	勞 動 部 主 管	僑 務 委 員 會 主 管
款	名 稱			
	合 計	74,311,911,994	151,873,947,175	1,175,900,400
1	國務支出	-	-	-
2	行政支出	-	-	-
3	立法支出	-	-	-
4	司法支出	-	-	-
5	考試支出	-	-	-
6	監察支出	-	-	-
7	民政支出	-	-	-
8	警政支出	-	-	-
9	外交支出	-	-	-
10	財務支出	-	-	-
11	僑務支出	-	-	1,175,900,400
12	國防支出	-	-	-
13	教育支出	-	-	-
14	科學支出	1,342,360,456	330,040,825	-
15	文化支出	-	-	-
16	農業支出	-	-	-
17	工業支出	-	-	-
18	交通支出	68,773,685,069	-	-
19	其他經濟服務支出	4,195,866,469	-	-
20	社會保險支出	-	148,225,533,030	-
21	社會救助支出	-	-	-
22	福利服務支出	-	1,743,265,661	-
23	國民就業支出	-	1,575,107,659	-
24	醫療保健支出	-	-	-
25	環境保護支出	-	-	-
26	退休撫卹給付支出	-	-	-
27	退休撫卹業務支出	-	-	-
28	債務付息支出	-	-	-
29	還本付息事務支出	-	-	-
30	專案補助支出	-	-	-
31	平衡預算補助支出	-	-	-
32	其他支出	-	-	-



中央政府  
各機關歲出政事  
中華民國

經資門併計

科 目		文 化 部 主 管	科 技 部 主 管	金 融 監 督 管 理 委 員 會 主 管
款	名 稱			
	合 計	19,119,448,236	41,707,518,174	1,507,227,488
1	國務支出	-	-	-
2	行政支出	-	-	-
3	立法支出	-	-	-
4	司法支出	-	-	-
5	考試支出	-	-	-
6	監察支出	-	-	-
7	民政支出	-	-	-
8	警政支出	-	-	-
9	外交支出	-	-	-
10	財務支出	-	-	1,507,227,488
11	僑務支出	-	-	-
12	國防支出	-	-	-
13	教育支出	-	902,627,779	-
14	科學支出	-	40,804,890,395	-
15	文化支出	19,119,448,236	-	-
16	農業支出	-	-	-
17	工業支出	-	-	-
18	交通支出	-	-	-
19	其他經濟服務支出	-	-	-
20	社會保險支出	-	-	-
21	社會救助支出	-	-	-
22	福利服務支出	-	-	-
23	國民就業支出	-	-	-
24	醫療保健支出	-	-	-
25	環境保護支出	-	-	-
26	退休撫卹給付支出	-	-	-
27	退休撫卹業務支出	-	-	-
28	債務付息支出	-	-	-
29	還本付息事務支出	-	-	-
30	專案補助支出	-	-	-
31	平衡預算補助支出	-	-	-
32	其他支出	-	-	-

總決算

別決算分析總表

109年度

單位：新臺幣元

海洋委員會主管	國軍退除役官兵輔導委員會主管	省市地方政府	災害準備金
21,226,590,299	126,202,324,505	172,846,528,628	1,840,329,629
-	-	-	-
-	-	-	-
-	-	-	-
-	-	-	-
-	-	-	-
20,906,636,044	-	-	-
-	-	-	-
-	-	-	-
-	-	-	-
-	-	-	-
-	1,039,414,251	46,140,063,799	-
-	-	-	-
-	-	-	-
-	-	-	-
-	-	11,000,000,000	-
-	-	24,453,204,000	-
-	9,246,801,287	853,247,000	-
-	603,949,252	6,887,451,000	-
-	14,579,251,280	33,938,977,000	-
-	-	-	-
-	-	-	-
319,954,255	-	-	-
-	100,726,923,413	-	-
-	5,985,022	-	-
-	-	-	-
-	-	-	-
-	-	16,408,510,829	-
-	-	33,165,075,000	-
-	-	-	1,840,329,629

中央政府  
各機關歲出用途

中華民國

經資門併計

科 目		合 計	經
款	名 稱		人 事 費
	合 計	2,039,488,972,771	430,598,728,321
1	總統府主管	12,340,714,874	3,525,989,120
2	行政院主管	24,997,652,685	7,376,742,040
3	立法院主管	3,203,227,910	2,439,658,344
4	司法院主管	22,511,261,441	17,098,350,722
5	考試院主管	24,980,765,206	19,562,163,048
6	監察院主管	2,180,956,067	1,913,802,931
7	內政部主管	60,252,620,238	26,305,601,676
8	外交部主管	21,277,030,631	7,224,761,542
9	國防部主管	339,507,656,281	165,725,779,193
10	財政部主管	156,247,065,751	15,855,488,150
11	教育部主管	249,192,706,352	13,992,887,126
12	法務部主管	33,768,509,485	23,576,176,609
13	經濟部主管	52,010,277,118	6,540,610,380
14	交通部主管	70,791,464,966	9,031,916,175
15	勞動部主管	151,587,425,175	3,790,284,935
16	僑務委員會主管	1,168,056,926	305,120,965
17	原子能委員會主管	2,366,790,531	1,528,897,332
18	農業委員會主管	163,183,907,838	7,729,828,157
19	衛生福利部主管	230,354,820,928	5,846,193,511
20	環境保護署主管	5,454,120,545	1,002,745,633
21	文化部主管	16,663,195,788	1,632,004,230
22	科技部主管	40,985,868,721	905,119,832
23	金融監督管理委員會主管	1,507,227,488	1,224,547,141
24	海洋委員會主管	21,164,761,318	12,616,476,557
25	國軍退除役官兵輔導委員會主管	126,130,775,767	73,845,327,772
26	省市地方政府	172,846,528,628	-
28	災害準備金	1,840,329,629	-
	保留數	30,973,254,484	2,255,200

總決算

別決算分析總表

109年度

單位：新臺幣元

常		支	出
業	務	獎	債
費	費	補	務
		助	費
		費	
256,830,485,109		969,113,701,263	95,373,185,486
5,802,467,676		1,336,023,703	-
5,449,214,541		8,000,693,125	-
621,212,504		14,317,000	-
3,196,372,551		1,367,473,991	-
335,998,359		4,971,065,265	-
191,842,131		1,001,200	-
6,151,787,232		3,324,813,281	-
5,931,997,303		7,699,879,298	-
145,758,958,071		14,731,851,243	-
16,092,105,737		27,493,989,081	95,373,185,486
7,025,682,285		201,985,671,056	-
5,481,064,102		2,388,799,988	-
12,088,095,311		19,086,317,357	-
6,016,291,318		4,286,579,584	-
1,799,283,934		145,677,685,069	-
463,810,525		357,488,097	-
616,277,964		13,694,098	-
7,834,910,487		107,868,052,796	-
5,322,902,300		217,862,852,619	-
1,248,161,312		866,025,688	-
3,993,154,174		8,413,472,879	-
461,505,963		6,307,639,605	-
250,369,688		212,000	-
2,035,026,832		207,325,094	-
1,756,013,543		49,245,466,434	-
-		129,511,263,628	-
38,472,488		1,680,331,141	-
10,867,506,778		4,413,716,943	-

中央政府  
各機關歲出用途  
中華民國

經資門併計

科 目		經 常 支 出	資
款	名 稱	小 計	業 務 費
	合 計	1,751,916,100,179	1,288,505,021
1	總統府主管	10,664,480,499	-
2	行政院主管	20,826,649,706	28,604,226
3	立法院主管	3,075,187,848	-
4	司法院主管	21,662,197,264	-
5	考試院主管	24,869,226,672	-
6	監察院主管	2,106,646,262	-
7	內政部主管	35,782,202,189	3,611,752
8	外交部主管	20,856,638,143	92,309,017
9	國防部主管	326,216,588,507	-
10	財政部主管	154,814,768,454	113,828,584
11	教育部主管	223,004,240,467	195,676,875
12	法務部主管	31,446,040,699	-
13	經濟部主管	37,715,023,048	264,789,873
14	交通部主管	19,334,787,077	82,738,343
15	勞動部主管	151,267,253,938	2,996,974
16	僑務委員會主管	1,126,419,587	-
17	原子能委員會主管	2,158,869,394	17,967,004
18	農業委員會主管	123,432,791,440	353,227,966
19	衛生福利部主管	229,031,948,430	19,064,379
20	環境保護署主管	3,116,932,633	15,500,000
21	文化部主管	14,038,631,283	5,166,246
22	科技部主管	7,674,265,400	-
23	金融監督管理委員會主管	1,475,128,829	-
24	海洋委員會主管	14,858,828,483	33,250,147
25	國軍退除役官兵輔導委員會主管	124,846,807,749	1,960,000
26	省市地方政府	129,511,263,628	-
28	災害準備金	1,718,803,629	-
	保留數	15,283,478,921	57,813,635



總決算

別決算分析總表

109年度

單位：新臺幣元

本		支	出
設 備 及 投 資	獎 補 助 費	小	計
179,489,741,262	106,794,626,309		287,572,872,592
1,676,234,375	-		1,676,234,375
2,143,363,193	1,999,035,560		4,171,002,979
128,040,062	-		128,040,062
804,257,177	44,807,000		849,064,177
111,538,534	-		111,538,534
74,309,805	-		74,309,805
8,881,466,089	15,585,340,208		24,470,418,049
324,821,291	3,262,180		420,392,488
13,249,273,007	41,794,767		13,291,067,774
1,318,468,713	-		1,432,297,297
10,589,901,568	15,402,887,442		26,188,465,885
2,319,544,678	2,924,108		2,322,468,786
10,590,294,074	3,440,170,123		14,295,254,070
38,880,347,825	12,493,591,721		51,456,677,889
316,824,767	349,496		320,171,237
29,774,323	11,863,016		41,637,339
189,893,803	60,330		207,921,137
34,611,630,063	4,786,258,369		39,751,116,398
985,480,764	318,327,355		1,322,872,498
422,877,842	1,898,810,070		2,337,187,912
925,054,794	1,694,343,465		2,624,564,505
32,061,511,941	1,250,091,380		33,311,603,321
32,098,659	-		32,098,659
6,257,806,360	14,876,328		6,305,932,835
1,279,727,733	2,280,285		1,283,968,018
-	43,335,265,000		43,335,265,000
121,526,000	-		121,526,000
11,163,673,822	4,468,288,106		15,689,775,563

中央政府  
平衡表科  
中華民國109

機關名稱 科目	合計	總統府主管 小計	總統府	國家安全會議
資產	13,348,401,812,543	78,442,066,865	7,602,214,328	147,242,214
流動資產	975,069,594,533	2,549,177,632	66,118,303	5,813,627
現金	398,731,362,341	289,647,805	12,516,177	5,813,627
應收款項	341,482,982,819	1,775,179,372	-	-
應收其他基金款	25,499,428,418	-	-	-
應收其他政府款	1,586,836,411	-	-	-
存貨	40,300,721	-	-	-
預付款	23,702,130,786	484,350,455	53,602,126	-
預付其他基金款	9,241,525,313	-	-	-
預付其他政府款	23,496,951,629	-	-	-
其他流動資產	151,288,076,095	-	-	-
長期投資	7,304,244,352,809	-	-	-
採權益法之投資	7,258,166,995,976	-	-	-
其他長期投資	46,077,356,833	-	-	-
固定資產	5,004,483,835,612	75,470,338,683	7,483,416,310	136,460,684
土地	3,686,302,371,982	16,904,386,624	3,643,518,483	124,628,845
土地改良物	430,068,995,004	3,318,056	-	-
房屋建築及設備	414,236,058,775	7,555,436,080	18,915,201	714,227
機械及設備	39,472,476,021	3,367,262,075	38,171,246	4,845,858
交通及運輸設備	21,068,227,669	120,014,491	29,565,803	4,738,554
雜項設備	12,439,228,115	650,991,981	22,284,732	1,533,200
租賃資產	8,741,752	-	-	-
租賃權益改良	5,273,416	-	-	-
收藏品及傳承資產	130,076,937,319	41,919,556,658	3,730,960,845	-
購建中固定資產	270,805,525,559	4,949,372,718	-	-
無形資產	47,520,507,906	416,639,760	52,678,715	4,967,903
無形資產	47,520,507,906	416,639,760	52,678,715	4,967,903
其他資產	17,083,521,683	5,910,790	1,000	-
暫付款	10,344,939,543	-	-	-
存出保證金	673,488,576	5,910,790	1,000	-
什項資產	6,065,093,564	-	-	-
負債	6,185,794,538,748	343,249,931	66,118,303	5,813,627
流動負債	214,934,862,178	132,299,968	53,611,609	21,302
短期債務	124,882,570,000	-	-	-
應付款項	70,198,491,438	132,299,968	53,611,609	21,302
應付其他基金款	675,999,374	-	-	-
應付其他政府款	11,263,151,637	-	-	-
預收款	7,914,649,729	-	-	-
長期負債	5,451,708,185,059	-	-	-
應付債券	5,321,401,061,287	-	-	-
長期借款	130,301,400,000	-	-	-
應付租賃款	5,723,772	-	-	-
其他負債	519,151,491,511	210,949,963	12,506,694	5,792,325
遞延收入	95,056,064,335	-	-	-
存入保證金	39,451,150,443	136,653,316	9,503,669	327,276
應付保管款	383,355,207,772	74,296,647	3,003,025	5,465,049
暫收款	1,289,068,961	-	-	-
淨資產	7,162,607,273,795	78,098,816,934	7,536,096,025	141,428,587
資產負債淨額	7,162,607,273,795	78,098,816,934	7,536,096,025	141,428,587
資產負債淨額	7,162,607,273,795	78,098,816,934	7,536,096,025	141,428,587

總決算  
目明細表

年12月31日

單位:新臺幣元

國史館	國史館臺灣文獻館	中央研究院	行政院主管 小計	行政院	主計總處
451,149,319	914,888,204	69,326,572,800	2,367,452,362,077	2,281,259,031,101	1,536,257,923
6,307,811	9,236,355	2,461,701,536	9,944,371,957	250,726,806	312,790,046
6,307,811	9,236,355	255,773,835	8,854,902,674	250,348,228	61,206,773
-	-	1,775,179,372	151,538,192	-	-
-	-	-	378,578	378,578	-
-	-	-	571,825	-	-
-	-	-	-	-	-
-	-	430,748,329	790,113,332	-	251,583,273
-	-	-	15,608,980	-	-
-	-	-	131,258,376	-	-
-	-	-	-	-	-
-	-	-	2,290,513,937,318	2,279,452,178,005	-
-	-	-	2,290,513,937,318	2,279,452,178,005	-
-	-	-	-	-	-
432,550,684	905,197,460	66,512,713,545	64,649,628,441	1,456,670,009	935,896,228
34,929,025	611,072,102	12,490,238,169	48,513,181,206	637,617,744	634,552,807
8,700	356,476	2,952,880	328,202,060	-	-
32,395,398	164,650,246	7,338,761,008	11,215,331,524	365,412,422	202,033,479
9,866,410	5,038,267	3,309,340,294	916,010,541	147,246,446	84,082,225
1,775,132	965,937	82,969,065	334,607,897	22,052,558	4,521,105
15,672,236	108,722,402	502,779,411	695,977,160	30,333,233	10,706,612
-	-	-	3,749,851	-	-
-	-	-	-	-	-
337,903,783	14,392,030	37,836,300,000	2,392,763,062	182,397,622	-
-	-	4,949,372,718	249,805,140	71,609,984	-
12,290,824	454,389	346,247,929	1,262,642,608	99,449,381	287,370,249
12,290,824	454,389	346,247,929	1,262,642,608	99,449,381	287,370,249
-	-	5,909,790	1,081,781,753	6,900	201,400
-	-	-	1,057,913,134	-	200,000
-	-	5,909,790	23,868,619	6,900	1,400
-	-	-	-	-	-
6,307,811	9,236,355	255,773,835	10,758,067,774	250,348,228	312,990,046
278,353	2,953,400	75,435,304	10,263,159,998	208,241,934	256,322,910
-	-	-	-	-	-
278,353	2,953,400	75,435,304	2,410,942,507	208,241,934	256,322,910
-	-	-	-	-	-
-	-	-	43,367,977	-	-
-	-	-	7,808,849,514	-	-
-	-	-	-	-	-
-	-	-	-	-	-
-	-	-	-	-	-
-	-	-	-	-	-
6,029,458	6,282,955	180,338,531	494,907,776	42,106,294	56,667,136
-	-	-	-	-	-
2,179,181	2,526,746	122,116,444	334,668,593	15,250,880	26,912,462
3,850,277	3,756,209	58,222,087	160,239,183	26,855,414	29,754,674
-	-	-	-	-	-
444,841,508	905,651,849	69,070,798,965	2,356,694,294,303	2,281,008,682,873	1,223,267,877
444,841,508	905,651,849	69,070,798,965	2,356,694,294,303	2,281,008,682,873	1,223,267,877
444,841,508	905,651,849	69,070,798,965	2,356,694,294,303	2,281,008,682,873	1,223,267,877

中央政府  
平衡表科  
中華民國109

機關名稱 科目	人事行政總處	公務人力發展學院	國立故宮博物院	國家發展委員會
資產	779,767,925	2,644,900,362	15,699,707,298	3,776,333,360
流動資產	8,558,995	12,005,118	199,229,512	49,729,586
現金	6,308,995	12,005,118	128,073,669	39,843,972
應收款項	2,250,000	-	-	637,155
應收其他基金款	-	-	-	-
應收其他政府款	-	-	-	-
存貨	-	-	-	-
預付款	-	-	71,155,843	9,248,459
預付其他基金款	-	-	-	-
預付其他政府款	-	-	-	-
其他流動資產	-	-	-	-
長期投資	-	-	2,161,956,124	-
採權益法之投資	-	-	2,161,956,124	-
其他長期投資	-	-	-	-
固定資產	578,864,066	2,608,295,551	13,239,297,215	3,449,248,607
土地	241,295,767	1,794,609,940	5,909,250,672	2,844,645,422
土地改良物	-	204,918	162,605,436	36,591,801
房屋建築及設備	297,947,678	763,478,778	4,836,769,177	114,908,652
機械及設備	32,421,120	31,617,412	254,396,700	126,838,096
交通及運輸設備	2,160,797	4,141,522	35,617,916	18,127,128
雜項設備	4,478,820	12,657,648	421,851,016	18,507,997
租賃資產	-	-	-	3,749,851
租賃權益改良	-	-	-	-
收藏品及傳承資產	559,884	1,585,333	1,579,583,471	237,749,402
購建中固定資產	-	-	39,222,827	48,130,258
無形資產	192,344,864	24,599,693	98,224,099	277,355,167
無形資產	192,344,864	24,599,693	98,224,099	277,355,167
其他資產	-	-	1,000,348	-
暫付款	-	-	900,866	-
存出保證金	-	-	99,482	-
什項資產	-	-	-	-
負債	6,308,995	12,005,118	200,130,378	39,843,972
流動負債	87,057	3,900,395	87,249,687	2,772,978
短期債務	-	-	-	-
應付款項	87,057	3,900,395	87,249,687	2,772,978
應付其他基金款	-	-	-	-
應付其他政府款	-	-	-	-
預收款	-	-	-	-
長期負債	-	-	-	-
應付債券	-	-	-	-
長期借款	-	-	-	-
應付租賃款	-	-	-	-
其他負債	6,221,938	8,104,723	112,880,691	37,070,994
遞延收入	-	-	-	-
存入保證金	5,675,824	2,674,494	75,825,861	32,905,846
應付保管款	546,114	5,430,229	37,054,830	4,165,148
暫收款	-	-	-	-
淨資產	773,458,930	2,632,895,244	15,499,576,920	3,736,489,388
資產負債淨額	773,458,930	2,632,895,244	15,499,576,920	3,736,489,388
資產負債淨額	773,458,930	2,632,895,244	15,499,576,920	3,736,489,388

總決算  
目明細表

年12月31日

單位:新臺幣元

檔案管理局	原住民族委員會	原住民族文化發展中心	客家委員會及所屬	中央選舉委員會及所屬	公平交易委員會
1,537,713,660	45,306,617,368	404,984,460	3,531,777,629	784,926,086	8,161,820,372
25,491,595	809,985,613	87,769,121	173,899,609	17,261,286	7,837,585,291
16,389,003	363,766,502	18,680,816	87,636,770	11,608,076	7,805,880,080
-	26,849,930	-	5,094,907	5,653,210	31,705,211
-	-	-	-	-	-
-	571,825	-	-	-	-
-	-	-	-	-	-
9,102,592	316,797,932	69,088,305	36,300,000	-	-
-	15,608,980	-	-	-	-
-	86,390,444	-	44,867,932	-	-
-	-	-	-	-	-
-	8,899,803,146	-	-	-	-
-	8,899,803,146	-	-	-	-
-	-	-	-	-	-
1,393,113,089	34,523,627,741	316,374,093	3,307,420,049	745,734,391	319,070,951
979,602,564	34,115,356,151	16,219,390	153,311,018	261,558,901	98,337,057
-	-	12,802,602	115,835,232	133,840	-
88,187,649	363,553,067	130,487,223	2,775,972,126	460,913,592	214,948,215
43,504,808	19,387,376	12,128,549	92,273,050	9,454,666	2,876,145
1,829,544	2,439,879	88,013,061	19,457,371	3,137,131	1,453,775
19,334,030	7,626,483	5,666,065	137,691,037	10,535,697	1,455,759
-	-	-	-	-	-
-	-	-	-	-	-
214,133,650	15,264,785	19,616,191	-	564	-
46,520,844	-	31,441,012	12,880,215	-	-
119,108,976	26,649,208	841,246	50,439,971	11,669,801	5,164,130
119,108,976	26,649,208	841,246	50,439,971	11,669,801	5,164,130
-	1,046,551,660	-	18,000	10,260,608	-
-	1,046,551,660	-	-	10,260,608	-
-	-	-	18,000	-	-
-	-	-	-	-	-
16,389,003	1,777,994,766	18,680,816	143,207,311	22,368,684	7,805,880,080
1,294,763	1,722,795,881	4,243,112	55,665,936	20,605,522	7,800,541,156
-	-	-	-	-	-
1,294,763	1,704,380,959	4,243,112	30,712,881	14,617,764	258,732
-	-	-	-	-	-
-	18,414,922	-	24,953,055	-	-
-	-	-	-	5,987,758	7,800,282,424
-	-	-	-	-	-
-	-	-	-	-	-
-	-	-	-	-	-
15,094,240	55,198,885	14,437,704	87,541,375	1,763,162	5,338,924
-	-	-	-	-	-
15,094,240	48,597,469	8,049,447	85,444,094	753,185	300,000
-	6,601,416	6,388,257	2,097,281	1,009,977	5,038,924
-	-	-	-	-	-
1,521,324,657	43,528,622,602	386,303,644	3,388,570,318	762,557,402	355,940,292
1,521,324,657	43,528,622,602	386,303,644	3,388,570,318	762,557,402	355,940,292
1,521,324,657	43,528,622,602	386,303,644	3,388,570,318	762,557,402	355,940,292

中央政府  
平衡表科  
中華民國109

機關名稱 科目	國家通訊傳播 委員會	大陸委員會	國家運輸安全調查 委員會	促進轉型正義 委員會
資產	1,277,878,196	437,302,979	128,055,681	133,023,976
流動資產	122,249,866	8,554,724	2,025,041	3,225,690
現金	16,177,028	8,554,724	2,024,880	3,225,690
應收款項	79,235,910	-	161	-
應收其他基金款	-	-	-	-
應收其他政府款	-	-	-	-
存貨	-	-	-	-
預付款	26,836,928	-	-	-
預付其他基金款	-	-	-	-
預付其他政府款	-	-	-	-
其他流動資產	-	-	-	-
長期投資	-	43	-	-
採權益法之投資	-	43	-	-
其他長期投資	-	-	-	-
固定資產	1,153,452,970	392,951,605	86,232,667	123,318,539
土地	618,537,920	109,852,548	14,888,305	83,545,000
土地改良物	28,231	-	-	-
房屋建築及設備	413,290,790	123,939,564	36,902,899	26,586,213
機械及設備	4,780,498	9,142,526	24,271,434	7,498,785
交通及運輸設備	115,837,878	5,241,362	3,772,037	1,411,215
雜項設備	977,653	2,903,445	6,397,992	4,277,326
租賃資產	-	-	-	-
租賃權益改良	-	-	-	-
收藏品及傳承資產	-	141,872,160	-	-
購建中固定資產	-	-	-	-
無形資產	2,175,360	13,243,933	38,607,810	6,479,747
無形資產	2,175,360	13,243,933	38,607,810	6,479,747
其他資產	-	22,552,674	1,190,163	-
暫付款	-	-	-	-
存出保證金	-	22,552,674	1,190,163	-
什項資產	-	-	-	-
負債	112,537,401	8,554,724	2,024,880	3,225,690
流動負債	96,625,424	66,000	-	1,317
短期債務	-	-	-	-
應付款項	96,451,424	66,000	-	1,317
應付其他基金款	-	-	-	-
應付其他政府款	-	-	-	-
預收款	174,000	-	-	-
長期負債	-	-	-	-
應付債券	-	-	-	-
長期借款	-	-	-	-
應付租賃款	-	-	-	-
其他負債	15,911,977	8,488,724	2,024,880	3,224,373
遞延收入	-	-	-	-
存入保證金	13,018,150	3,046,413	425,426	186,302
應付保管款	2,893,827	5,442,311	1,599,454	3,038,071
暫收款	-	-	-	-
淨資產	1,165,340,795	428,748,255	126,030,801	129,798,286
資產負債淨額	1,165,340,795	428,748,255	126,030,801	129,798,286
資產負債淨額	1,165,340,795	428,748,255	126,030,801	129,798,286

總決算  
目明細表

年12月31日

單位:新臺幣元

不當黨產處理 委員會	公共工程委員會	立法院主管 小計	立法院	司法院主管 小計	司法院
24,954,858	27,308,843	6,121,921,726	6,121,921,726	147,836,103,989	3,228,920,851
17,117,166	6,166,892	78,650,069	78,650,069	102,816,202,768	147,626,267
17,117,166	6,055,184	78,234,939	78,234,939	102,712,187,306	128,229,931
-	111,708	415,130	415,130	17,042,768	-
-	-	-	-	-	-
-	-	-	-	-	-
-	-	-	-	-	-
-	-	-	-	86,972,694	19,396,336
-	-	-	-	-	-
-	-	-	-	-	-
-	-	-	-	-	-
-	-	-	-	-	-
-	-	-	-	-	-
-	-	-	-	-	-
-	-	-	-	-	-
6,641,966	13,418,704	5,916,315,340	5,916,315,340	44,532,126,703	2,718,814,803
-	-	4,596,333,949	4,596,333,949	20,362,246,398	2,452,635,244
-	-	-	-	3,160,281	-
-	-	1,010,840,804	1,010,840,804	16,158,306,260	142,008,930
4,525,121	9,565,584	101,275,712	101,275,712	1,152,995,897	87,781,169
1,771,106	3,622,512	159,558,471	159,558,471	385,356,287	10,964,152
345,739	230,608	48,306,404	48,306,404	501,421,483	21,585,957
-	-	-	-	-	-
-	-	-	-	-	-
-	-	-	-	3,023,315,905	3,989
-	-	-	-	2,945,324,192	3,835,362
1,195,726	7,723,247	126,956,317	126,956,317	373,822,895	362,478,981
1,195,726	7,723,247	126,956,317	126,956,317	373,822,895	362,478,981
-	-	-	-	113,951,623	800
-	-	-	-	113,822,323	-
-	-	-	-	129,300	800
-	-	-	-	-	-
19,522,498	6,055,184	78,234,939	78,234,939	102,826,009,629	128,229,931
2,410,501	335,425	3,190,368	3,190,368	62,106,269	43,335
-	-	-	-	-	-
5,169	335,425	3,190,368	3,190,368	62,106,269	43,335
-	-	-	-	-	-
-	-	-	-	-	-
2,405,332	-	-	-	-	-
-	-	-	-	-	-
-	-	-	-	-	-
-	-	-	-	-	-
-	-	-	-	-	-
17,111,997	5,719,759	75,044,571	75,044,571	102,763,903,360	128,186,596
-	-	-	-	-	-
69,600	438,900	46,256,251	46,256,251	7,344,720,988	79,976,838
17,042,397	5,280,859	28,788,320	28,788,320	95,419,182,372	48,209,758
-	-	-	-	-	-
5,432,360	21,253,659	6,043,686,787	6,043,686,787	45,010,094,360	3,100,690,920
5,432,360	21,253,659	6,043,686,787	6,043,686,787	45,010,094,360	3,100,690,920
5,432,360	21,253,659	6,043,686,787	6,043,686,787	45,010,094,360	3,100,690,920

中央政府  
平衡表科  
中華民國109

機關名稱 科目	最高法院	最高行政法院	臺北高等行政法院	臺中高等行政法院
資產	601,665,893	175,212,612	1,539,830,313	336,139,080
流動資產	10,091,697	6,691,403	1,246,607	561,127
現金	10,091,697	6,691,403	1,169,607	561,127
應收款項	-	-	77,000	-
應收其他基金款	-	-	-	-
應收其他政府款	-	-	-	-
存貨	-	-	-	-
預付款	-	-	-	-
預付其他基金款	-	-	-	-
預付其他政府款	-	-	-	-
其他流動資產	-	-	-	-
長期投資	-	-	-	-
採權益法之投資	-	-	-	-
其他長期投資	-	-	-	-
固定資產	591,573,796	168,521,209	1,538,583,196	335,572,908
土地	267,795,098	56,631,386	592,778,241	78,965,073
土地改良物	-	-	-	-
房屋建築及設備	274,333,808	88,360,983	886,300,160	241,833,770
機械及設備	17,731,418	9,298,703	26,262,789	9,303,070
交通及運輸設備	8,350,045	3,569,512	3,531,499	2,621,712
雜項設備	23,363,427	10,660,625	29,710,507	2,849,283
租賃資產	-	-	-	-
租賃權益改良	-	-	-	-
收藏品及傳承資產	-	-	-	-
購建中固定資產	-	-	-	-
無形資產	-	-	110	4,645
無形資產	-	-	110	4,645
其他資產	400	-	400	400
暫付款	-	-	-	-
存出保證金	400	-	400	400
什項資產	-	-	-	-
負債	10,091,697	6,691,403	1,169,607	561,127
流動負債	30,190	-	22,579	460
短期債務	-	-	-	-
應付款項	30,190	-	22,579	460
應付其他基金款	-	-	-	-
應付其他政府款	-	-	-	-
預收款	-	-	-	-
長期負債	-	-	-	-
應付債券	-	-	-	-
長期借款	-	-	-	-
應付租賃款	-	-	-	-
其他負債	10,061,507	6,691,403	1,147,028	560,667
遞延收入	-	-	-	-
存入保證金	1,418,485	496,484	735,678	560,000
應付保管款	8,643,022	6,194,919	411,350	667
暫收款	-	-	-	-
淨資產	591,574,196	168,521,209	1,538,660,706	335,577,953
資產負債淨額	591,574,196	168,521,209	1,538,660,706	335,577,953
資產負債淨額	591,574,196	168,521,209	1,538,660,706	335,577,953



總決算  
目明細表

年12月31日

單位:新臺幣元

高雄高等行政法院	公務員懲戒委員會 (懲戒法院)	法官學院	智慧財產法院	臺灣高等法院	臺灣高等法院臺中 分院
259,693,313	9,165,172	1,957,355,764	82,298,970	3,870,242,376	1,075,024,679
4,416,347	823,389	490,108	35,359,824	368,211,843	476,429,769
4,416,347	823,389	490,108	35,359,824	368,211,843	476,255,349
-	-	-	-	-	174,420
-	-	-	-	-	-
-	-	-	-	-	-
-	-	-	-	-	-
-	-	-	-	-	-
-	-	-	-	-	-
-	-	-	-	-	-
-	-	-	-	-	-
-	-	-	-	-	-
-	-	-	-	-	-
-	-	-	-	-	-
-	-	-	-	-	-
-	-	-	-	-	-
-	-	-	-	-	-
255,276,566	8,341,383	1,956,751,989	46,939,146	3,501,453,564	598,591,910
95,503,181	2,874,976	731,185,364	29,372,494	1,279,873,815	213,413,343
-	-	-	-	-	-
136,527,978	972,360	1,199,473,798	1,610,085	509,946,939	353,806,796
10,765,280	3,214,191	14,340,867	12,271,672	102,026,877	14,079,959
922,029	298,255	5,414,361	486,309	18,782,334	10,332,508
2,286,463	981,601	6,337,599	3,198,586	27,853,198	6,959,304
-	-	-	-	-	-
-	-	-	-	-	-
9,271,635	-	-	-	1,516,364,489	-
-	-	-	-	46,605,912	-
-	-	113,667	-	464,769	3,000
-	-	113,667	-	464,769	3,000
400	400	-	-	112,200	-
-	-	-	-	-	-
400	400	-	-	112,200	-
-	-	-	-	-	-
4,416,347	823,389	490,108	35,359,824	368,211,843	476,255,349
52	-	193,108	348,022	1,984,141	89,117
-	-	-	-	-	-
52	-	193,108	348,022	1,984,141	89,117
-	-	-	-	-	-
-	-	-	-	-	-
-	-	-	-	-	-
-	-	-	-	-	-
-	-	-	-	-	-
-	-	-	-	-	-
-	-	-	-	-	-
4,416,295	823,389	297,000	35,011,802	366,227,702	476,166,232
-	-	-	-	-	-
306,000	264,080	297,000	123,000	277,913,215	441,821,169
4,110,295	559,309	-	34,888,802	88,314,487	34,345,063
-	-	-	-	-	-
255,276,966	8,341,783	1,956,865,656	46,939,146	3,502,030,533	598,769,330
255,276,966	8,341,783	1,956,865,656	46,939,146	3,502,030,533	598,769,330
255,276,966	8,341,783	1,956,865,656	46,939,146	3,502,030,533	598,769,330

中央政府  
平衡表科

中華民國109

機關名稱 科目	臺灣高等法院臺南 分院	臺灣高等法院高雄 分院	臺灣高等法院花蓮 分院	臺灣臺北地方法院
資產	706,600,180	536,355,629	139,855,088	31,232,121,195
流動資產	8,468,180	16,185,523	4,696,327	29,017,167,491
現金	8,418,606	16,185,523	4,696,327	28,996,795,320
應收款項	49,574	-	-	6,011,357
應收其他基金款	-	-	-	-
應收其他政府款	-	-	-	-
存貨	-	-	-	-
預付款	-	-	-	14,360,814
預付其他基金款	-	-	-	-
預付其他政府款	-	-	-	-
其他流動資產	-	-	-	-
長期投資	-	-	-	-
採權益法之投資	-	-	-	-
其他長期投資	-	-	-	-
固定資產	698,132,000	520,165,541	135,158,761	2,214,731,778
土地	464,323,849	290,523,450	39,116,076	701,554,305
土地改良物	-	-	-	384,547
房屋建築及設備	202,161,891	193,836,931	74,740,605	512,146,914
機械及設備	19,084,445	12,526,821	7,929,021	81,690,946
交通及運輸設備	4,948,882	13,036,286	10,943,958	21,743,401
雜項設備	7,612,933	10,242,053	2,429,101	36,954,662
租賃資產	-	-	-	-
租賃權益改良	-	-	-	-
收藏品及傳承資產	-	-	-	819,270,147
購建中固定資產	-	-	-	40,986,856
無形資產	-	3,765	-	221,126
無形資產	-	3,765	-	221,126
其他資產	-	800	-	800
暫付款	-	-	-	-
存出保證金	-	800	-	800
什項資產	-	-	-	-
負債	8,418,606	16,185,523	4,696,327	28,996,795,320
流動負債	122,869	11,666	-	10,640,517
短期債務	-	-	-	-
應付款項	122,869	11,666	-	10,640,517
應付其他基金款	-	-	-	-
應付其他政府款	-	-	-	-
預收款	-	-	-	-
長期負債	-	-	-	-
應付債券	-	-	-	-
長期借款	-	-	-	-
應付租賃款	-	-	-	-
其他負債	8,295,737	16,173,857	4,696,327	28,986,154,803
遞延收入	-	-	-	-
存入保證金	1,981,030	3,372,991	2,094,218	3,648,294,650
應付保管款	6,314,707	12,800,866	2,602,109	25,337,860,153
暫收款	-	-	-	-
淨資產	698,181,574	520,170,106	135,158,761	2,235,325,875
資產負債淨額	698,181,574	520,170,106	135,158,761	2,235,325,875
資產負債淨額	698,181,574	520,170,106	135,158,761	2,235,325,875

總決算  
目明細表

年12月31日

單位:新臺幣元

臺灣士林地方法院	臺灣新北地方法院	臺灣桃園地方法院	臺灣新竹地方法院	臺灣苗栗地方法院	臺灣臺中地方法院
9,346,909,121	11,999,912,378	13,432,199,652	6,138,403,206	2,287,724,287	11,732,076,594
6,858,597,405	11,320,590,201	9,350,912,952	3,698,763,442	1,600,730,293	9,590,500,720
6,857,538,730	11,318,341,425	9,297,081,164	3,698,352,434	1,600,612,375	9,589,293,355
1,058,675	2,248,776	616,244	411,008	117,918	1,207,365
-	-	-	-	-	-
-	-	-	-	-	-
-	-	-	-	-	-
-	-	53,215,544	-	-	-
-	-	-	-	-	-
-	-	-	-	-	-
-	-	-	-	-	-
-	-	-	-	-	-
-	-	-	-	-	-
-	-	-	-	-	-
-	-	-	-	-	-
2,488,298,205	679,106,608	4,073,546,789	2,439,540,406	686,993,594	2,141,295,626
1,857,413,276	338,853,071	790,010,596	747,799,248	349,474,109	1,180,166,780
-	-	611,931	-	-	-
573,199,124	272,038,656	184,798,284	1,594,006,136	310,799,594	690,854,213
30,151,393	31,305,207	184,829,273	34,148,588	14,310,970	26,988,989
14,162,591	16,573,755	31,556,324	21,911,513	8,263,234	19,112,413
13,371,821	20,335,919	27,844,319	41,674,921	4,145,687	17,044,297
-	-	-	-	-	-
-	-	-	-	-	-
-	-	-	-	-	207,128,934
-	-	2,853,896,062	-	-	-
13,111	214,369	7,739,511	98,958	-	280,248
13,111	214,369	7,739,511	98,958	-	280,248
400	1,200	400	400	400	-
-	-	-	-	-	-
400	1,200	400	400	400	-
-	-	-	-	-	-
6,857,538,730	11,318,341,425	9,297,081,164	3,698,352,434	1,600,612,375	9,589,293,355
2,116,906	2,807,706	2,557,307	3,813,339	1,161,056	12,188,285
-	-	-	-	-	-
2,116,906	2,807,706	2,557,307	3,813,339	1,161,056	12,188,285
-	-	-	-	-	-
-	-	-	-	-	-
-	-	-	-	-	-
-	-	-	-	-	-
-	-	-	-	-	-
-	-	-	-	-	-
6,855,421,824	11,315,533,719	9,294,523,857	3,694,539,095	1,599,451,319	9,577,105,070
-	-	-	-	-	-
107,397,651	270,941,214	377,070,059	61,391,395	23,487,984	644,165,747
6,748,024,173	11,044,592,505	8,917,453,798	3,633,147,700	1,575,963,335	8,932,939,323
-	-	-	-	-	-
2,489,370,391	681,570,953	4,135,118,488	2,440,050,772	687,111,912	2,142,783,239
2,489,370,391	681,570,953	4,135,118,488	2,440,050,772	687,111,912	2,142,783,239
2,489,370,391	681,570,953	4,135,118,488	2,440,050,772	687,111,912	2,142,783,239

中央政府  
平衡表科  
中華民國109

機關名稱 科目	臺灣南投地方法院	臺灣彰化地方法院	臺灣雲林地方法院	臺灣嘉義地方法院
資產	1,174,037,369	4,933,800,132	2,296,807,342	2,469,772,567
流動資產	777,785,287	2,208,303,790	1,855,206,931	1,221,355,669
現金	777,769,354	2,208,141,671	1,855,091,256	1,220,988,945
應收款項	15,933	162,119	115,675	366,724
應收其他基金款	-	-	-	-
應收其他政府款	-	-	-	-
存貨	-	-	-	-
預付款	-	-	-	-
預付其他基金款	-	-	-	-
預付其他政府款	-	-	-	-
其他流動資產	-	-	-	-
長期投資	-	-	-	-
採權益法之投資	-	-	-	-
其他長期投資	-	-	-	-
固定資產	396,200,070	2,724,014,237	441,583,461	1,245,212,546
土地	208,268,304	899,817,188	274,311,366	605,281,006
土地改良物	-	1,789,106	55,456	-
房屋建築及設備	159,102,659	1,673,216,547	138,044,326	609,743,339
機械及設備	17,472,070	85,796,101	17,834,016	14,822,522
交通及運輸設備	5,050,037	40,418,609	6,441,920	9,607,333
雜項設備	6,307,000	22,976,686	4,896,377	5,061,023
租賃資產	-	-	-	-
租賃權益改良	-	-	-	-
收藏品及傳承資產	-	-	-	697,323
購建中固定資產	-	-	-	-
無形資產	52,012	1,482,105	16,950	-
無形資產	52,012	1,482,105	16,950	-
其他資產	-	-	-	3,204,352
暫付款	-	-	-	3,203,552
存出保證金	-	-	-	800
什項資產	-	-	-	-
負債	777,769,354	2,208,141,671	1,855,091,256	1,224,192,497
流動負債	833,007	2,763,894	233,272	917,981
短期債務	-	-	-	-
應付款項	833,007	2,763,894	233,272	917,981
應付其他基金款	-	-	-	-
應付其他政府款	-	-	-	-
預收款	-	-	-	-
長期負債	-	-	-	-
應付債券	-	-	-	-
長期借款	-	-	-	-
應付租賃款	-	-	-	-
其他負債	776,936,347	2,205,377,777	1,854,857,984	1,223,274,516
遞延收入	-	-	-	-
存入保證金	48,569,829	386,077,214	20,917,647	101,602,110
應付保管款	728,366,518	1,819,300,563	1,833,940,337	1,121,672,406
暫收款	-	-	-	-
淨資產	396,268,015	2,725,658,461	441,716,086	1,245,580,070
資產負債淨額	396,268,015	2,725,658,461	441,716,086	1,245,580,070
資產負債淨額	396,268,015	2,725,658,461	441,716,086	1,245,580,070

總決算  
目明細表

年12月31日

單位:新臺幣元

臺灣臺南地方法院	臺灣橋頭地方法院	臺灣高雄地方法院	臺灣屏東地方法院	臺灣臺東地方法院	臺灣花蓮地方法院
8,247,622,425	4,959,705,671	12,635,872,488	2,950,258,770	417,803,233	1,375,033,677
5,457,064,004	2,788,313,544	10,994,318,722	1,960,117,078	303,477,961	762,430,878
5,456,707,011	2,786,780,541	10,993,719,797	1,959,425,549	303,260,784	762,304,577
356,993	1,533,003	598,925	691,529	217,177	126,301
-	-	-	-	-	-
-	-	-	-	-	-
-	-	-	-	-	-
-	-	-	-	-	-
-	-	-	-	-	-
-	-	-	-	-	-
-	-	-	-	-	-
-	-	-	-	-	-
-	-	-	-	-	-
-	-	-	-	-	-
-	-	-	-	-	-
-	-	-	-	-	-
2,790,486,272	2,171,290,363	1,530,530,034	990,141,692	114,325,272	612,586,056
1,163,636,294	285,210,160	992,538,461	826,670,763	44,964,412	362,254,726
70,740	-	-	-	248,501	-
1,085,621,700	1,726,315,229	471,222,694	132,007,799	48,166,800	217,475,835
39,771,734	77,555,528	32,416,921	14,541,550	11,859,409	10,817,570
9,992,392	15,579,647	15,431,942	10,347,157	5,929,439	13,646,556
20,814,024	66,629,799	18,920,016	6,574,423	3,156,711	8,391,369
-	-	-	-	-	-
-	-	-	-	-	-
470,579,388	-	-	-	-	-
-	-	-	-	-	-
68,249	101,764	402,161	-	-	16,343
68,249	101,764	402,161	-	-	16,343
3,900	-	110,621,571	-	-	400
-	-	110,618,771	-	-	-
3,900	-	2,800	-	-	400
-	-	-	-	-	-
5,456,707,011	2,786,780,541	11,104,338,568	1,959,425,549	303,260,784	762,304,577
4,123,459	1,796,757	4,000,641	1,281,006	777,974	1,132,900
-	-	-	-	-	-
4,123,459	1,796,757	4,000,641	1,281,006	777,974	1,132,900
-	-	-	-	-	-
-	-	-	-	-	-
-	-	-	-	-	-
-	-	-	-	-	-
-	-	-	-	-	-
-	-	-	-	-	-
-	-	-	-	-	-
5,452,583,552	2,784,983,784	11,100,337,927	1,958,144,543	302,482,810	761,171,677
-	-	-	-	-	-
250,426,320	44,067,780	389,012,654	48,008,748	28,678,079	22,356,650
5,202,157,232	2,740,916,004	10,711,325,273	1,910,135,795	273,804,731	738,815,027
-	-	-	-	-	-
2,790,915,414	2,172,925,130	1,531,533,920	990,833,221	114,542,449	612,729,100
2,790,915,414	2,172,925,130	1,531,533,920	990,833,221	114,542,449	612,729,100
2,790,915,414	2,172,925,130	1,531,533,920	990,833,221	114,542,449	612,729,100

中央政府  
平衡表科

中華民國109

科目	機關名稱	臺灣宜蘭地方法院	臺灣基隆地方法院	臺灣澎湖地方法院	臺灣高雄少年及家事法院
資產		2,378,600,246	1,331,777,342	544,791,624	1,139,545,700
流動資產		863,349,379	753,850,150	128,278,104	3,303,031
現金		863,006,626	753,494,644	128,246,103	3,157,126
應收款項		342,753	355,506	32,001	145,905
應收其他基金款		-	-	-	-
應收其他政府款		-	-	-	-
存貨		-	-	-	-
預付款		-	-	-	-
預付其他基金款		-	-	-	-
預付其他政府款		-	-	-	-
其他流動資產		-	-	-	-
長期投資		-	-	-	-
採權益法之投資		-	-	-	-
其他長期投資		-	-	-	-
固定資產		1,515,235,131	577,911,788	416,513,520	1,136,225,558
土地		1,170,631,100	87,672,096	7,849,162	851,273,096
土地改良物		-	-	-	-
房屋建築及設備		317,736,669	464,281,456	374,665,715	258,080,493
機械及設備		14,101,138	12,720,812	29,715,894	15,051,560
交通及運輸設備		9,668,001	7,642,736	2,095,530	4,559,772
雜項設備		3,098,223	5,594,688	2,187,219	7,260,637
租賃資產		-	-	-	-
租賃權益改良		-	-	-	-
收藏品及傳承資產		-	-	-	-
購建中固定資產		-	-	-	-
無形資產		15,736	14,604	-	16,711
無形資產		15,736	14,604	-	16,711
其他資產		-	800	-	400
暫付款		-	-	-	-
存出保證金		-	800	-	400
什項資產		-	-	-	-
負債		863,006,626	753,494,644	128,246,103	3,157,126
流動負債		1,155,809	2,056,613	676,445	773,666
短期債務		-	-	-	-
應付款項		1,155,809	2,056,613	676,445	773,666
應付其他基金款		-	-	-	-
應付其他政府款		-	-	-	-
預收款		-	-	-	-
長期負債		-	-	-	-
應付債券		-	-	-	-
長期借款		-	-	-	-
應付租賃款		-	-	-	-
其他負債		861,850,817	751,438,031	127,569,658	2,383,460
遞延收入		-	-	-	-
存入保證金		11,119,849	38,961,901	3,673,224	1,297,095
應付保管款		850,730,968	712,476,130	123,896,434	1,086,365
暫收款		-	-	-	-
淨資產		1,515,593,620	578,282,698	416,545,521	1,136,388,574
資產負債淨額		1,515,593,620	578,282,698	416,545,521	1,136,388,574
資產負債淨額		1,515,593,620	578,282,698	416,545,521	1,136,388,574

總決算  
目明細表

年12月31日

單位:新臺幣元

福建高等法院金門分院	福建金門地方法院	福建連江地方法院	考試院主管小計	考試院	考選部
10,800,123	265,415,583	16,753,344	3,790,978,242	663,443,105	1,479,031,761
511,000	213,342,659	6,633,666	40,510,785	4,742,551	9,332,417
511,000	213,332,772	6,633,666	31,021,291	4,742,551	9,332,417
-	9,887	-	8,853,494	-	-
-	-	-	-	-	-
-	-	-	-	-	-
-	-	-	-	-	-
-	-	-	-	-	-
-	-	-	636,000	-	-
-	-	-	-	-	-
-	-	-	-	-	-
-	-	-	-	-	-
-	-	-	-	-	-
-	-	-	342,390,102	-	342,390,102
-	-	-	342,390,102	-	342,390,102
-	-	-	-	-	-
10,288,723	52,072,524	10,119,678	3,309,263,798	647,443,101	1,126,736,986
5,490,000	14,784,137	1,331,152	1,832,051,021	271,899,132	636,865,349
-	-	-	1,476,690	405,882	-
3,535,630	28,187,838	7,143,576	1,307,434,920	346,031,967	450,241,483
833,480	6,621,864	1,022,080	90,459,149	14,437,933	24,128,137
101,258	1,068,774	250,111	18,662,911	7,233,127	3,925,051
328,355	1,409,911	372,759	39,821,937	7,435,060	10,367,366
-	-	-	-	-	-
-	-	-	-	-	-
-	-	-	6,408,698	-	-
-	-	-	12,948,472	-	1,209,600
-	-	-	98,791,107	11,256,953	556,206
-	-	-	98,791,107	11,256,953	556,206
400	400	-	22,450	500	16,050
-	-	-	-	-	-
400	400	-	22,450	500	16,050
-	-	-	-	-	-
511,000	213,332,772	6,633,666	31,657,291	4,742,551	9,332,417
-	752,730	699,460	1,644,063	54,238	797,767
-	-	-	-	-	-
-	752,730	699,460	1,644,063	54,238	797,767
-	-	-	-	-	-
-	-	-	-	-	-
-	-	-	-	-	-
-	-	-	-	-	-
-	-	-	-	-	-
-	-	-	-	-	-
-	-	-	-	-	-
511,000	212,580,042	5,934,206	30,013,228	4,688,313	8,534,650
-	-	-	-	-	-
300,000	3,403,000	2,140,000	17,773,970	535,903	5,702,556
211,000	209,177,042	3,794,206	12,239,258	4,152,410	2,832,094
-	-	-	-	-	-
10,289,123	52,082,811	10,119,678	3,759,320,951	658,700,554	1,469,699,344
10,289,123	52,082,811	10,119,678	3,759,320,951	658,700,554	1,469,699,344
10,289,123	52,082,811	10,119,678	3,759,320,951	658,700,554	1,469,699,344

中央政府  
平衡表科

中華民國109

科目	機關名稱	銓敘部	公務人員保障暨 培訓委員會	國家文官學院及 所屬	公務人員退休撫卹 基金監理委員會
資產		512,407,601	15,077,138	1,075,791,090	6,638,287
流動資產		14,071,668	2,851,201	5,728,057	522,587
現金		4,582,174	2,851,201	5,728,057	522,587
應收款項		8,853,494	-	-	-
應收其他基金款		-	-	-	-
應收其他政府款		-	-	-	-
存貨		-	-	-	-
預付款		636,000	-	-	-
預付其他基金款		-	-	-	-
預付其他政府款		-	-	-	-
其他流動資產		-	-	-	-
長期投資		-	-	-	-
採權益法之投資		-	-	-	-
其他長期投資		-	-	-	-
固定資產		441,908,044	9,019,480	1,063,874,321	3,573,175
土地		300,051,578	-	623,234,962	-
土地改良物		2,050	-	1,068,758	-
房屋建築及設備		105,573,513	-	405,587,957	-
機械及設備		19,689,926	4,244,976	15,057,277	2,789,883
交通及運輸設備		1,257,086	1,379,124	1,551,085	641,455
雜項設備		3,644,519	3,395,380	10,916,084	141,837
租賃資產		-	-	-	-
租賃權益改良		-	-	-	-
收藏品及傳承資產		-	-	6,408,698	-
購建中固定資產		11,689,372	-	49,500	-
無形資產		56,423,489	3,206,457	6,188,712	2,541,025
無形資產		56,423,489	3,206,457	6,188,712	2,541,025
其他資產		4,400	-	-	1,500
暫付款		-	-	-	-
存出保證金		4,400	-	-	1,500
什項資產		-	-	-	-
負債		5,218,174	2,851,201	5,728,057	522,587
流動負債		733,341	19,448	28,060	127
短期債務		-	-	-	-
應付款項		733,341	19,448	28,060	127
應付其他基金款		-	-	-	-
應付其他政府款		-	-	-	-
預收款		-	-	-	-
長期負債		-	-	-	-
應付債券		-	-	-	-
長期借款		-	-	-	-
應付租賃款		-	-	-	-
其他負債		4,484,833	2,831,753	5,699,997	522,460
遞延收入		-	-	-	-
存入保證金		2,842,229	802,975	5,699,997	522,460
應付保管款		1,642,604	2,028,778	-	-
暫收款		-	-	-	-
淨資產		507,189,427	12,225,937	1,070,063,033	6,115,700
資產負債淨額		507,189,427	12,225,937	1,070,063,033	6,115,700
資產負債淨額		507,189,427	12,225,937	1,070,063,033	6,115,700





中央政府  
平衡表科  
中華民國109

機關名稱 科目	審計部桃園市 審計處	審計部臺中市 審計處	審計部臺南市 審計處	審計部高雄市 審計處
資產	41,344,628	14,632,555	90,091,654	212,230,144
流動資產	158,434	1,289,476	516,209	40,008
現金	158,434	1,289,476	516,209	40,008
應收款項	-	-	-	-
應收其他基金款	-	-	-	-
應收其他政府款	-	-	-	-
存貨	-	-	-	-
預付款	-	-	-	-
預付其他基金款	-	-	-	-
預付其他政府款	-	-	-	-
其他流動資產	-	-	-	-
長期投資	-	-	-	-
採權益法之投資	-	-	-	-
其他長期投資	-	-	-	-
固定資產	41,186,014	13,278,360	89,511,178	212,109,174
土地	10,998,490	2,076,800	41,276,000	38,776,360
土地改良物	-	217,142	3,427	-
房屋建築及設備	29,111,007	6,471,527	45,090,374	171,841,750
機械及設備	462,331	1,948,307	1,297,741	784,261
交通及運輸設備	370,287	65,323	469,046	337,872
雜項設備	243,899	2,499,261	1,374,590	368,931
租賃資產	-	-	-	-
租賃權益改良	-	-	-	-
收藏品及傳承資產	-	-	-	-
購建中固定資產	-	-	-	-
無形資產	180	64,319	62,867	80,962
無形資產	180	64,319	62,867	80,962
其他資產	-	400	1,400	-
暫付款	-	-	-	-
存出保證金	-	400	1,400	-
什項資產	-	-	-	-
負債	158,434	1,289,476	516,209	40,008
流動負債	158,434	4,424	-	-
短期債務	-	-	-	-
應付款項	158,434	4,424	-	-
應付其他基金款	-	-	-	-
應付其他政府款	-	-	-	-
預收款	-	-	-	-
長期負債	-	-	-	-
應付債券	-	-	-	-
長期借款	-	-	-	-
應付租賃款	-	-	-	-
其他負債	-	1,285,052	516,209	40,008
遞延收入	-	-	-	-
存入保證金	-	956,519	164,550	40,008
應付保管款	-	328,533	351,659	-
暫收款	-	-	-	-
淨資產	41,186,194	13,343,079	89,575,445	212,190,136
資產負債淨額	41,186,194	13,343,079	89,575,445	212,190,136
資產負債淨額	41,186,194	13,343,079	89,575,445	212,190,136

總決算  
目明細表

年12月31日

單位:新臺幣元

內政部主管 小計	內政部	營建署及所屬	警政署及所屬	中央警察大學	消防署及所屬
156,061,049,887	10,276,250,755	103,699,113,475	20,915,801,658	2,349,013,770	4,038,020,701
11,596,443,651	3,646,135,904	6,487,851,666	759,089,704	25,434,461	26,176,965
10,544,608,109	3,437,908,698	6,151,445,362	496,636,957	18,291,284	23,866,656
115,686,928	16,775,359	2,086,926	15,791,153	5,569,177	-
-	-	-	-	-	-
80,539,448	80,539,448	-	-	-	-
4,522,330	-	-	3,786,520	-	-
727,402,462	96,971,904	224,575,499	242,875,074	1,574,000	2,310,309
-	-	-	-	-	-
123,684,374	13,940,495	109,743,879	-	-	-
-	-	-	-	-	-
40,981,076,595	-	40,981,076,595	-	-	-
40,981,076,595	-	40,981,076,595	-	-	-
-	-	-	-	-	-
96,972,569,780	2,716,051,694	55,448,968,395	19,083,840,336	2,312,969,989	3,450,380,142
43,138,905,629	1,104,191,276	27,652,187,011	11,389,053,511	171,437,352	782,565,816
1,323,412,049	82,233	1,003,281,146	16,848,386	-	301,410,772
14,701,197,587	362,126,847	3,246,015,617	5,151,249,409	1,817,316,917	1,990,203,295
2,496,511,823	499,437,830	324,850,123	773,107,763	233,746,358	161,103,408
6,533,459,635	21,716,657	131,549,881	1,114,599,774	7,209,822	125,618,790
973,133,690	27,938,124	123,433,581	578,115,329	63,449,540	83,053,156
-	-	-	-	-	-
-	-	-	-	-	-
975,371,264	700,558,727	142,192,695	4,853,884	10,410,000	-
26,830,578,103	-	22,825,458,341	56,012,280	9,400,000	6,424,905
2,922,024,622	470,785,157	682,076,790	1,047,288,576	10,609,320	561,458,594
2,922,024,622	470,785,157	682,076,790	1,047,288,576	10,609,320	561,458,594
3,588,935,239	3,443,278,000	99,140,029	25,583,042	-	5,000
3,587,717,916	3,443,272,100	99,128,229	25,326,519	-	-
1,217,323	5,900	11,800	256,523	-	5,000
-	-	-	-	-	-
14,180,746,989	6,881,180,798	6,267,336,751	540,799,811	24,305,604	25,716,656
13,201,642,751	6,824,114,038	5,771,238,069	451,307,398	11,472,678	11,544,518
-	-	-	-	-	-
13,195,452,310	6,824,114,038	5,765,047,628	451,307,398	11,472,678	11,544,518
-	-	-	-	-	-
6,190,441	-	6,190,441	-	-	-
-	-	-	-	-	-
-	-	-	-	-	-
-	-	-	-	-	-
-	-	-	-	-	-
-	-	-	-	-	-
-	-	-	-	-	-
979,104,238	57,066,760	496,098,682	89,492,413	12,832,926	14,172,138
-	-	-	-	-	-
790,882,410	41,844,199	474,112,424	66,699,757	12,832,926	14,172,138
188,221,828	15,222,561	21,986,258	22,792,656	-	-
-	-	-	-	-	-
141,880,302,898	3,395,069,957	97,431,776,724	20,375,001,847	2,324,708,166	4,012,304,045
141,880,302,898	3,395,069,957	97,431,776,724	20,375,001,847	2,324,708,166	4,012,304,045
141,880,302,898	3,395,069,957	97,431,776,724	20,375,001,847	2,324,708,166	4,012,304,045

中央政府  
平衡表科  
中華民國109

機關名稱 科目	役政署	移民署	建築研究所	空中勤務總隊
資產	223,276,769	3,424,066,861	1,230,773,086	9,904,732,812
流動資產	40,340,901	386,134,389	10,085,105	215,194,556
現金	40,276,557	307,875,408	10,085,105	58,222,082
應收款項	64,344	75,399,969	-	-
應收其他基金款	-	-	-	-
應收其他政府款	-	-	-	-
存貨	-	-	-	735,810
預付款	-	2,859,012	-	156,236,664
預付其他基金款	-	-	-	-
預付其他政府款	-	-	-	-
其他流動資產	-	-	-	-
長期投資	-	-	-	-
採權益法之投資	-	-	-	-
其他長期投資	-	-	-	-
固定資產	179,088,392	2,877,176,896	1,217,393,247	9,686,700,689
土地	-	1,349,090,122	578,934,325	111,446,216
土地改良物	-	1,789,512	-	-
房屋建築及設備	31,100,623	850,996,504	581,701,268	670,487,107
機械及設備	11,430,801	312,075,829	49,297,481	131,462,230
交通及運輸設備	1,980,437	223,758,238	1,818,876	4,905,207,160
雜項設備	17,220,573	39,115,080	847,297	39,961,010
租賃資產	-	-	-	-
租賃權益改良	-	-	-	-
收藏品及傳承資產	117,355,958	-	-	-
購建中固定資產	-	100,351,611	4,794,000	3,828,136,966
無形資產	3,821,176	139,852,708	3,294,734	2,837,567
無形資產	3,821,176	139,852,708	3,294,734	2,837,567
其他資產	26,300	20,902,868	-	-
暫付款	-	19,991,068	-	-
存出保證金	26,300	911,800	-	-
什項資產	-	-	-	-
負債	40,276,557	332,823,625	10,085,105	58,222,082
流動負債	30,763,273	93,084,558	7,236,934	881,285
短期債務	-	-	-	-
應付款項	30,763,273	93,084,558	7,236,934	881,285
應付其他基金款	-	-	-	-
應付其他政府款	-	-	-	-
預收款	-	-	-	-
長期負債	-	-	-	-
應付債券	-	-	-	-
長期借款	-	-	-	-
應付租賃款	-	-	-	-
其他負債	9,513,284	239,739,067	2,848,171	57,340,797
遞延收入	-	-	-	-
存入保證金	9,513,284	150,891,944	2,848,171	17,967,567
應付保管款	-	88,847,123	-	39,373,230
暫收款	-	-	-	-
淨資產	183,000,212	3,091,243,236	1,220,687,981	9,846,510,730
資產負債淨額	183,000,212	3,091,243,236	1,220,687,981	9,846,510,730
資產負債淨額	183,000,212	3,091,243,236	1,220,687,981	9,846,510,730

總決算  
目明細表

年12月31日

單位:新臺幣元

外交部主管 小計	外交部	領事事務局	外交及國際事務 學院	國防部主管 小計	國防部
23,591,940,083	22,586,246,351	538,719,899	466,973,833	558,935,242,105	150,243,127
4,454,106,289	4,432,218,403	21,401,278	486,608	9,656,076,235	20,778,190
1,458,877,586	1,439,288,179	19,102,799	486,608	3,197,930,243	19,771,960
490,044,463	487,745,984	2,298,479	-	1,029,840,853	1,006,230
-	-	-	-	-	-
-	-	-	-	-	-
-	-	-	-	-	-
2,505,184,240	2,505,184,240	-	-	5,428,305,139	-
-	-	-	-	-	-
-	-	-	-	-	-
-	-	-	-	-	-
387,117,085	387,117,085	-	-	48,335,023,162	-
387,117,085	387,117,085	-	-	48,335,023,162	-
-	-	-	-	-	-
18,302,330,896	17,425,111,765	411,120,862	466,098,269	499,341,846,527	104,253,694
12,471,596,391	12,066,351,899	86,599,915	318,644,577	358,777,685,389	-
-	-	-	-	5,648,313,294	-
4,725,840,571	4,336,516,277	245,461,711	143,862,583	77,594,341,820	-
353,760,912	285,451,224	67,037,602	1,272,086	6,680,257,128	35,821,545
316,899,667	310,854,829	5,596,915	447,923	1,336,284,226	9,121,795
150,367,561	142,071,742	6,424,719	1,871,100	2,665,595,777	59,310,354
-	-	-	-	-	-
-	-	-	-	-	-
66,120,000	66,120,000	-	-	5,857,469,839	-
217,745,794	217,745,794	-	-	40,781,899,054	-
230,201,450	123,627,844	106,184,650	388,956	1,600,549,308	24,361,166
230,201,450	123,627,844	106,184,650	388,956	1,600,549,308	24,361,166
218,184,363	218,171,254	13,109	-	1,746,873	850,077
61,225,156	61,225,156	-	-	-	-
156,959,207	156,946,098	13,109	-	1,746,873	850,077
-	-	-	-	-	-
4,350,032,301	4,330,668,156	18,877,537	486,608	3,126,646,010	19,771,960
4,214,056,403	4,212,468,405	1,586,842	1,156	1,220,043,987	24,306
-	-	-	-	-	-
4,214,056,403	4,212,468,405	1,586,842	1,156	1,220,043,987	24,306
-	-	-	-	-	-
-	-	-	-	-	-
-	-	-	-	-	-
-	-	-	-	-	-
-	-	-	-	-	-
-	-	-	-	-	-
-	-	-	-	-	-
-	-	-	-	-	-
135,975,898	118,199,751	17,290,695	485,452	1,906,602,023	19,747,654
-	-	-	-	-	-
27,023,290	19,951,067	6,735,658	336,565	1,794,065,425	13,438,968
108,952,608	98,248,684	10,555,037	148,887	103,279,173	6,308,686
-	-	-	-	9,257,425	-
19,241,907,782	18,255,578,195	519,842,362	466,487,225	555,808,596,095	130,471,167
19,241,907,782	18,255,578,195	519,842,362	466,487,225	555,808,596,095	130,471,167
19,241,907,782	18,255,578,195	519,842,362	466,487,225	555,808,596,095	130,471,167

中央政府  
平衡表科  
中華民國109

機關名稱 科目	國防部所屬	財政部主管 小計	財政部	國庫署
資產	558,784,998,978	1,191,267,923,443	877,511,996,023	50,214,313,235
流動資產	9,635,298,045	344,894,640,610	53,145,052,641	49,780,602,727
現金	3,178,158,283	76,374,596,627	31,039,571	49,780,523,960
應收款項	1,028,834,623	96,702,698,582	701,479,975	78,767
應收其他基金款	-	19,372,540,329	18,757,331,988	-
應收其他政府款	-	1,140,931,141	-	-
存貨	-	-	-	-
預付款	5,428,305,139	15,797,836	-	-
預付其他基金款	-	-	-	-
預付其他政府款	-	-	-	-
其他流動資產	-	151,288,076,095	33,655,201,107	-
長期投資	48,335,023,162	797,101,335,717	797,101,335,717	-
採權益法之投資	48,335,023,162	793,493,250,927	793,493,250,927	-
其他長期投資	-	3,608,084,790	3,608,084,790	-
固定資產	499,237,592,833	22,854,823,172	2,222,395,057	380,658,631
土地	358,777,685,389	7,987,070,821	877,239,456	126,108,829
土地改良物	5,648,313,294	14,750,768	-	-
房屋建築及設備	77,594,341,820	11,998,881,330	1,173,485,198	191,943,474
機械及設備	6,644,435,583	1,501,385,858	76,078,942	30,135,438
交通及運輸設備	1,327,162,431	143,664,417	34,965,062	4,400,037
雜項設備	2,606,285,423	440,310,245	60,217,137	7,764,192
租賃資產	-	4,991,901	-	-
租賃權益改良	-	-	-	-
收藏品及傳承資產	5,857,469,839	113,770,266	409,262	20,306,661
購建中固定資產	40,781,899,054	649,997,566	-	-
無形資產	1,576,188,142	25,925,239,085	25,043,212,208	53,045,337
無形資產	1,576,188,142	25,925,239,085	25,043,212,208	53,045,337
其他資產	896,796	491,884,859	400	6,540
暫付款	-	470,097,545	-	-
存出保證金	896,796	21,787,314	400	6,540
什項資產	-	-	-	-
負債	3,106,874,050	226,049,157,274	31,039,571	49,780,523,960
流動負債	1,220,019,681	8,102,971,201	26,427,479	3,156,768,104
短期債務	-	-	-	-
應付款項	1,220,019,681	8,074,010,216	26,427,479	3,135,004,635
應付其他基金款	-	-	-	-
應付其他政府款	-	-	-	-
預收款	-	28,960,985	-	21,763,469
長期負債	-	5,723,772	-	-
應付債券	-	-	-	-
長期借款	-	-	-	-
應付租賃款	-	5,723,772	-	-
其他負債	1,886,854,369	217,940,462,301	4,612,092	46,623,755,856
遞延收入	-	95,056,064,335	-	-
存入保證金	1,780,626,457	17,543,045,767	3,559,516	2,248,700
應付保管款	96,970,487	104,330,659,739	1,052,576	46,621,507,156
暫收款	9,257,425	1,010,692,460	-	-
淨資產	555,678,124,928	965,218,766,169	877,480,956,452	433,789,275
資產負債淨額	555,678,124,928	965,218,766,169	877,480,956,452	433,789,275
資產負債淨額	555,678,124,928	965,218,766,169	877,480,956,452	433,789,275

總決算  
目明細表

年12月31日

單位:新臺幣元

賦稅署	臺北國稅局	高雄國稅局	北區國稅局及所屬	中區國稅局及所屬	南區國稅局及所屬
1,107,811,405	92,199,006,576	20,410,891,656	65,464,487,112	27,816,124,270	17,979,959,441
59,454,676	90,670,114,548	19,613,472,799	61,300,222,708	25,695,748,286	15,931,986,051
59,454,676	129,118,760	53,116,036	1,021,757,179	498,930,231	82,567,526
-	33,328,099,253	8,902,937,754	29,624,789,891	15,482,886,543	6,445,720,241
-	-	-	-	-	-
-	-	-	-	-	-
-	-	-	-	-	-
-	8,411,018	3,601,818	-	-	-
-	-	-	-	-	-
-	-	-	-	-	-
-	57,204,485,517	10,653,817,191	30,653,675,638	9,713,931,512	9,403,698,284
-	-	-	-	-	-
-	-	-	-	-	-
-	-	-	-	-	-
1,022,280,828	1,527,419,402	795,865,679	4,162,069,280	2,118,200,019	2,045,873,618
163,893,451	687,656,271	358,009,402	997,187,723	305,021,540	807,815,712
143,867	-	-	2,512	371,827	-
707,240,701	666,763,394	317,332,511	3,011,353,194	1,456,725,234	1,168,982,273
93,893,337	66,471,599	61,722,549	93,143,138	65,296,633	43,936,046
1,569,302	7,143,131	9,119,418	12,672,005	15,262,907	3,062,116
7,468,683	17,200,925	22,597,877	31,149,240	36,985,534	15,405,865
-	4,991,901	-	-	-	-
-	-	-	-	-	-
26,348,703	-	-	-	-	-
21,722,784	77,192,181	27,083,922	16,561,468	238,536,344	6,671,606
26,075,101	1,466,426	1,553,178	2,181,724	2,173,365	2,098,172
26,075,101	1,466,426	1,553,178	2,181,724	2,173,365	2,098,172
800	6,200	-	13,400	2,600	1,600
-	-	-	-	-	-
800	6,200	-	13,400	2,600	1,600
-	-	-	-	-	-
59,454,676	53,824,913,059	13,426,633,793	49,167,299,313	21,682,744,681	11,614,472,262
59,395,976	1,499,547	1,022,824	1,369,887	261,482	506,859
-	-	-	-	-	-
59,395,976	1,499,547	1,022,824	1,369,887	261,482	506,859
-	-	-	-	-	-
-	-	-	-	-	-
-	5,723,772	-	-	-	-
-	-	-	-	-	-
-	-	-	-	-	-
-	5,723,772	-	-	-	-
58,700	53,817,689,740	13,425,610,969	49,165,929,426	21,682,483,199	11,613,965,403
-	33,325,840,180	8,902,937,754	29,624,789,891	15,482,886,543	6,445,720,241
58,700	6,747,567	4,987,828	5,670,816	3,436,775	3,695,323
-	20,485,101,993	4,517,685,387	19,535,468,719	6,196,159,881	5,164,549,839
-	-	-	-	-	-
1,048,356,729	38,374,093,517	6,984,257,863	16,297,187,799	6,133,379,589	6,365,487,179
1,048,356,729	38,374,093,517	6,984,257,863	16,297,187,799	6,133,379,589	6,365,487,179
1,048,356,729	38,374,093,517	6,984,257,863	16,297,187,799	6,133,379,589	6,365,487,179

中央政府  
平衡表科  
中華民國109

機關名稱 科目	關務署及所屬	國有財產署及所屬	財政資訊中心	教育部主管 小計
資產	21,359,030,807	15,658,150,874	1,546,152,044	794,819,639,332
流動資產	15,755,815,717	12,896,175,366	45,995,091	2,190,718,900
現金	14,472,537,945	10,199,555,652	45,995,091	911,713,759
應收款項	1,276,225,926	940,480,232	-	191,711,605
應收其他基金款	-	615,208,341	-	-
應收其他政府款	-	1,140,931,141	-	222,349
存貨	-	-	-	-
預付款	3,785,000	-	-	322,852,478
預付其他基金款	-	-	-	86,996,643
預付其他政府款	-	-	-	677,222,066
其他流動資產	3,266,846	-	-	-
長期投資	-	-	-	394,377,030,033
採權益法之投資	-	-	-	391,414,743,354
其他長期投資	-	-	-	2,962,286,679
固定資產	5,200,567,676	2,168,593,339	1,210,899,643	397,400,812,540
土地	1,865,796,244	1,180,877,683	617,464,510	297,504,177,393
土地改良物	9,635,314	4,597,248	-	364,595,758
房屋建築及設備	2,209,708,683	908,918,058	186,428,610	80,334,740,481
機械及設備	544,301,375	41,798,812	384,607,989	452,296,378
交通及運輸設備	47,335,748	6,576,368	1,558,323	100,219,105
雜項設備	209,285,728	11,394,853	20,840,211	1,471,003,036
租賃資產	-	-	-	-
租賃權益改良	-	-	-	-
收藏品及傳承資產	59,359,847	7,345,793	-	16,433,993,159
購建中固定資產	255,144,737	7,084,524	-	739,787,230
無形資產	402,486,222	101,690,442	289,256,910	789,887,260
無形資產	402,486,222	101,690,442	289,256,910	789,887,260
其他資產	161,192	491,691,727	400	61,190,599
暫付款	-	470,097,545	-	59,811,539
存出保證金	161,192	21,594,182	400	1,379,060
什項資產	-	-	-	-
負債	15,746,427,671	10,669,653,197	45,995,091	1,630,504,064
流動負債	10,475,167	4,841,677,981	3,565,895	1,234,988,805
短期債務	-	-	-	-
應付款項	10,475,167	4,834,480,465	3,565,895	768,740,775
應付其他基金款	-	-	-	43,207,959
應付其他政府款	-	-	-	423,039,916
預收款	-	7,197,516	-	155
長期負債	-	-	-	-
應付債券	-	-	-	-
長期借款	-	-	-	-
應付租賃款	-	-	-	-
其他負債	15,735,952,504	5,827,975,216	42,429,196	395,515,259
遞延收入	1,273,889,726	-	-	-
存入保證金	14,387,518,756	3,119,767,288	5,354,498	86,955,759
應付保管款	74,544,022	1,697,515,468	37,074,698	308,559,500
暫收款	-	1,010,692,460	-	-
淨資產	5,612,603,136	4,988,497,677	1,500,156,953	793,189,135,268
資產負債淨額	5,612,603,136	4,988,497,677	1,500,156,953	793,189,135,268
資產負債淨額	5,612,603,136	4,988,497,677	1,500,156,953	793,189,135,268



總決算  
目明細表

年12月31日

單位:新臺幣元

教育部	國民及學前教育署	體育署	青年發展署	國家圖書館	國立公共資訊圖書館
674,199,098,314	111,100,149,336	3,908,083,105	72,706,923	1,605,916,658	660,633,627
869,790,102	135,597,599	970,232,852	17,600,688	38,257,642	39,589,457
463,739,192	59,629,466	186,667,141	4,180,301	38,257,642	39,589,457
97,827,948	75,968,133	17,915,524	-	-	-
-	-	-	-	-	-
-	-	222,349	-	-	-
-	-	-	-	-	-
166,693,069	-	156,159,409	-	-	-
36,066,583	-	50,930,060	-	-	-
105,463,310	-	558,338,369	13,420,387	-	-
-	-	-	-	-	-
359,543,684,875	32,408,029,222	2,425,315,936	-	-	-
359,475,639,819	31,939,103,535	-	-	-	-
68,045,056	468,925,687	2,425,315,936	-	-	-
313,578,242,541	78,531,367,664	486,139,482	54,395,905	1,517,149,522	572,403,633
243,805,519,990	51,527,048,004	389,053,443	37,737,466	142,283,372	153,907,710
292,098,111	68,720,114	-	-	-	49,020
54,188,678,656	24,763,902,691	84,020,557	13,708,742	50,649,474	307,484,254
254,351,725	58,576,009	7,460,089	2,319,845	29,297,671	45,661,445
9,651,051	11,188,372	726,680	10,426	3,156,319	3,199,795
179,271,043	19,559,924	3,813,324	619,426	1,150,788,454	61,917,387
-	-	-	-	-	-
-	-	-	-	-	-
14,284,249,857	1,999,626,584	-	-	65,242,089	184,022
564,422,108	82,745,966	1,065,389	-	75,732,143	-
165,905,672	25,154,851	26,350,835	710,330	49,316,425	48,604,537
165,905,672	25,154,851	26,350,835	710,330	49,316,425	48,604,537
41,475,124	-	44,000	-	1,193,069	36,000
41,445,134	-	-	-	1,193,069	36,000
29,990	-	44,000	-	-	-
-	-	-	-	-	-
760,390,321	59,629,466	590,439,912	4,180,301	39,450,711	39,625,457
498,329,827	33,223,704	587,327,912	1,806,355	16,639,284	31,828,767
-	-	-	-	-	-
397,327,692	33,223,704	222,082,017	1,806,355	16,639,284	31,828,767
1,323,459	-	41,884,500	-	-	-
99,678,676	-	323,361,240	-	-	-
-	-	155	-	-	-
-	-	-	-	-	-
-	-	-	-	-	-
-	-	-	-	-	-
-	-	-	-	-	-
262,060,494	26,405,762	3,112,000	2,373,946	22,811,427	7,796,690
-	-	-	-	-	-
47,685,097	5,030,310	3,112,000	250,786	11,015,307	6,606,999
214,375,397	21,375,452	-	2,123,160	11,796,120	1,189,691
-	-	-	-	-	-
673,438,707,993	111,040,519,870	3,317,643,193	68,526,622	1,566,465,947	621,008,170
673,438,707,993	111,040,519,870	3,317,643,193	68,526,622	1,566,465,947	621,008,170
673,438,707,993	111,040,519,870	3,317,643,193	68,526,622	1,566,465,947	621,008,170

中央政府  
平衡表科

中華民國109

科目	機關名稱	國立教育廣播電臺	國家教育研究院	法務部主管 小計	法務部
	資產		580,199,560	2,692,851,809	89,405,804,472
流動資產		27,886,709	91,763,851	36,265,549,087	636,038,200
現金		27,886,709	91,763,851	13,488,249,678	627,061,077
應收款項		-	-	22,249,478,091	-
應收其他基金款		-	-	-	-
應收其他政府款		-	-	-	-
存貨		-	-	-	-
預付款		-	-	527,821,318	8,977,123
預付其他基金款		-	-	-	-
預付其他政府款		-	-	-	-
其他流動資產		-	-	-	-
長期投資		-	-	4,103,957,624	4,103,957,624
採權益法之投資		-	-	4,103,957,624	4,103,957,624
其他長期投資		-	-	-	-
固定資產		522,820,252	2,138,293,541	48,261,961,707	881,808,439
土地		184,217,085	1,264,410,323	23,460,688,712	477,724,597
土地改良物		2,678,081	1,050,432	170,917,385	-
房屋建築及設備		144,080,877	782,215,230	17,356,857,918	281,724,953
機械及設備		21,535,593	33,094,001	1,840,583,347	86,395,769
交通及運輸設備		64,427,023	7,859,439	746,840,469	4,486,367
雜項設備		7,438,474	47,595,004	740,393,959	30,058,104
租賃資產		-	-	-	-
租賃權益改良		-	-	-	-
收藏品及傳承資產		82,765,607	1,925,000	773,771,185	-
購建中固定資產		15,677,512	144,112	3,171,908,732	1,418,649
無形資產		29,492,599	444,352,011	771,169,112	212,766,448
無形資產		29,492,599	444,352,011	771,169,112	212,766,448
其他資產		-	18,442,406	3,166,942	400
暫付款		-	17,137,336	-	-
存出保證金		-	1,305,070	3,166,942	400
什項資產		-	-	-	-
負債		27,886,709	108,901,187	13,532,676,397	627,105,593
流動負債		7,112,282	58,720,674	1,666,967,160	295,849
短期債務		-	-	-	-
應付款項		7,112,282	58,720,674	1,666,967,160	295,849
應付其他基金款		-	-	-	-
應付其他政府款		-	-	-	-
預收款		-	-	-	-
長期負債		-	-	-	-
應付債券		-	-	-	-
長期借款		-	-	-	-
應付租賃款		-	-	-	-
其他負債		20,774,427	50,180,513	11,865,709,237	626,809,744
遞延收入		-	-	-	-
存入保證金		7,112,142	6,143,118	3,190,411,392	23,348,421
應付保管款		13,662,285	44,037,395	8,423,229,764	603,461,323
暫收款		-	-	252,068,081	-
淨資產		552,312,851	2,583,950,622	75,873,128,075	5,207,465,518
資產負債淨額		552,312,851	2,583,950,622	75,873,128,075	5,207,465,518
資產負債淨額		552,312,851	2,583,950,622	75,873,128,075	5,207,465,518

總決算  
目明細表

年12月31日

單位:新臺幣元

司法官學院	法醫研究所	廉政署	矯正署及所屬	行政執行署及所屬	最高檢察署
563,919,216	407,533,257	898,882,138	22,827,612,920	3,690,514,442	526,025,673
2,931,014	2,785,519	357,380,626	2,014,448,854	942,263,250	235,198,031
2,931,014	2,785,519	2,904,515	1,687,093,678	941,103,293	235,198,031
-	-	353,454,693	51,599,127	-	-
-	-	-	-	-	-
-	-	-	-	-	-
-	-	-	-	-	-
-	-	1,021,418	275,756,049	1,159,957	-
-	-	-	-	-	-
-	-	-	-	-	-
-	-	-	-	-	-
-	-	-	-	-	-
-	-	-	-	-	-
-	-	-	-	-	-
-	-	-	-	-	-
558,570,419	401,104,075	534,370,131	20,720,225,049	2,745,370,635	287,879,676
453,291,217	151,538,999	174,990,223	8,388,404,059	1,166,828,727	151,974,402
-	-	361,153	168,736,702	141,569	-
75,343,302	124,542,359	284,350,883	7,728,737,622	1,381,066,767	128,396,329
10,335,288	111,427,342	10,558,065	596,425,857	64,693,597	3,124,199
4,292,816	6,645,161	6,299,888	328,679,319	19,165,620	2,895,763
13,983,904	6,950,214	6,022,535	300,996,196	37,435,917	1,488,983
-	-	-	-	-	-
-	-	-	-	-	-
-	-	5,988,456	658,447,837	72,344,782	-
1,323,892	-	45,798,928	2,549,797,457	3,693,656	-
2,411,783	3,643,663	7,125,381	92,853,107	2,856,657	2,947,566
2,411,783	3,643,663	7,125,381	92,853,107	2,856,657	2,947,566
6,000	-	6,000	85,910	23,900	400
-	-	-	-	-	-
6,000	-	6,000	85,910	23,900	400
-	-	-	-	-	-
3,190,825	2,785,519	3,925,933	1,728,760,794	942,263,250	235,198,031
317,321	1,387,593	1,081,663	406,273,132	935,114,128	43,873
-	-	-	-	-	-
317,321	1,387,593	1,081,663	406,273,132	935,114,128	43,873
-	-	-	-	-	-
-	-	-	-	-	-
-	-	-	-	-	-
-	-	-	-	-	-
-	-	-	-	-	-
-	-	-	-	-	-
-	-	-	-	-	-
2,873,504	1,397,926	2,844,270	1,322,487,662	7,149,122	235,154,158
-	-	-	-	-	-
2,873,504	1,397,926	1,197,145	265,880,492	2,679,560	231,621,200
-	-	1,647,125	1,056,607,170	4,469,562	3,532,958
-	-	-	-	-	-
560,728,391	404,747,738	894,956,205	21,098,852,126	2,748,251,192	290,827,642
560,728,391	404,747,738	894,956,205	21,098,852,126	2,748,251,192	290,827,642
560,728,391	404,747,738	894,956,205	21,098,852,126	2,748,251,192	290,827,642

中央政府  
平衡表科

中華民國109

機關名稱 科目	臺灣高等檢察署	臺灣高等檢察署 臺中檢察分署	臺灣高等檢察署 臺南檢察分署	臺灣高等檢察署 高雄檢察分署
資產	813,279,842	86,809,590	251,514,272	256,497,464
流動資產	11,893,998	2,486,000	67,800	430,000
現金	11,672,598	2,486,000	67,800	430,000
應收款項	-	-	-	-
應收其他基金款	-	-	-	-
應收其他政府款	-	-	-	-
存貨	-	-	-	-
預付款	221,400	-	-	-
預付其他基金款	-	-	-	-
預付其他政府款	-	-	-	-
其他流動資產	-	-	-	-
長期投資	-	-	-	-
採權益法之投資	-	-	-	-
其他長期投資	-	-	-	-
固定資產	709,189,562	84,323,590	251,406,887	256,067,464
土地	227,175,960	26,045,126	198,359,820	138,551,140
土地改良物	-	-	-	-
房屋建築及設備	85,132,680	50,464,146	43,052,362	105,551,512
機械及設備	64,786,858	3,145,008	4,757,310	3,859,533
交通及運輸設備	19,282,551	1,246,795	3,644,269	4,057,262
雜項設備	16,237,702	3,422,515	1,593,126	4,048,017
租賃資產	-	-	-	-
租賃權益改良	-	-	-	-
收藏品及傳承資產	-	-	-	-
購建中固定資產	296,573,811	-	-	-
無形資產	90,303,850	-	39,585	-
無形資產	90,303,850	-	39,585	-
其他資產	1,892,432	-	-	-
暫付款	-	-	-	-
存出保證金	1,892,432	-	-	-
什項資產	-	-	-	-
負債	11,893,998	2,486,000	67,800	430,000
流動負債	628,017	-	-	-
短期債務	-	-	-	-
應付款項	628,017	-	-	-
應付其他基金款	-	-	-	-
應付其他政府款	-	-	-	-
預收款	-	-	-	-
長期負債	-	-	-	-
應付債券	-	-	-	-
長期借款	-	-	-	-
應付租賃款	-	-	-	-
其他負債	11,265,981	2,486,000	67,800	430,000
遞延收入	-	-	-	-
存入保證金	11,086,731	2,486,000	67,800	430,000
應付保管款	179,250	-	-	-
暫收款	-	-	-	-
淨資產	801,385,844	84,323,590	251,446,472	256,067,464
資產負債淨額	801,385,844	84,323,590	251,446,472	256,067,464
資產負債淨額	801,385,844	84,323,590	251,446,472	256,067,464

總決算  
目明細表

年12月31日

單位:新臺幣元

臺灣高等檢察署 花蓮檢察分署	臺灣高等檢察署智 慧財產檢察分署	臺灣臺北地方 檢察署	臺灣士林地方 檢察署	臺灣新北地方 檢察署	臺灣桃園地方 檢察署
63,046,355	1,381,558	7,028,084,739	2,924,354,116	6,139,020,679	4,078,540,105
115,740	-	6,082,234,035	1,073,874,159	5,919,637,151	2,462,636,672
115,740	-	1,690,036,893	438,917,091	1,650,921,098	927,444,505
-	-	4,381,609,568	634,957,068	4,268,716,053	1,535,192,167
-	-	-	-	-	-
-	-	-	-	-	-
-	-	-	-	-	-
-	-	10,587,574	-	-	-
-	-	-	-	-	-
-	-	-	-	-	-
-	-	-	-	-	-
-	-	-	-	-	-
-	-	-	-	-	-
-	-	-	-	-	-
62,900,925	1,381,558	945,194,186	1,849,571,757	218,900,633	1,615,447,769
24,665,694	-	508,977,602	1,053,983,719	50,339,856	366,433,442
17,330	-	-	-	-	10,650
33,225,571	-	150,616,294	672,128,379	143,250,565	1,148,340,247
2,850,095	668,078	21,168,887	45,721,951	10,598,160	43,634,815
1,070,106	23,656	14,926,999	56,166,050	5,368,922	13,829,149
1,072,129	689,824	23,666,909	21,571,658	9,343,130	43,199,466
-	-	-	-	-	-
-	-	-	-	-	-
-	-	-	-	-	-
-	-	225,837,495	-	-	-
29,690	-	498,318	-	482,895	455,664
29,690	-	498,318	-	482,895	455,664
-	-	158,200	908,200	-	-
-	-	-	-	-	-
-	-	158,200	908,200	-	-
-	-	-	-	-	-
115,740	-	1,690,089,394	438,917,091	1,650,921,098	927,444,505
-	-	15,106,280	652,016	3,679,519	104,490
-	-	-	-	-	-
-	-	15,106,280	652,016	3,679,519	104,490
-	-	-	-	-	-
-	-	-	-	-	-
-	-	-	-	-	-
-	-	-	-	-	-
-	-	-	-	-	-
-	-	-	-	-	-
-	-	-	-	-	-
115,740	-	1,674,983,114	438,265,075	1,647,241,579	927,340,015
-	-	-	-	-	-
115,740	-	848,782,840	105,170,424	251,872,859	282,015,599
-	-	574,132,193	333,094,651	1,395,368,720	645,324,416
-	-	252,068,081	-	-	-
62,930,615	1,381,558	5,337,995,345	2,485,437,025	4,488,099,581	3,151,095,600
62,930,615	1,381,558	5,337,995,345	2,485,437,025	4,488,099,581	3,151,095,600
62,930,615	1,381,558	5,337,995,345	2,485,437,025	4,488,099,581	3,151,095,600

中央政府  
平衡表科  
中華民國109

機關名稱 科目	臺灣新竹地方 檢察署	臺灣苗栗地方 檢察署	臺灣臺中地方 檢察署	臺灣南投地方 檢察署
資產	1,491,349,494	703,294,569	6,754,425,311	835,964,921
流動資產	607,398,589	399,148,321	6,102,017,030	689,230,724
現金	247,585,207	80,693,207	2,407,614,736	58,365,819
應收款項	359,813,382	318,455,114	3,694,402,294	630,864,905
應收其他基金款	-	-	-	-
應收其他政府款	-	-	-	-
存貨	-	-	-	-
預付款	-	-	-	-
預付其他基金款	-	-	-	-
預付其他政府款	-	-	-	-
其他流動資產	-	-	-	-
長期投資	-	-	-	-
採權益法之投資	-	-	-	-
其他長期投資	-	-	-	-
固定資產	883,950,905	304,146,248	652,375,156	146,602,799
土地	264,093,561	125,981,435	211,914,797	54,272,761
土地改良物	-	-	1,006,089	-
房屋建築及設備	591,680,278	161,785,212	391,750,345	80,516,391
機械及設備	16,417,969	5,927,315	14,923,450	6,071,259
交通及運輸設備	912,384	5,400,397	10,708,355	2,167,138
雜項設備	10,846,713	5,051,889	18,869,120	3,515,335
租賃資產	-	-	-	-
租賃權益改良	-	-	-	-
收藏品及傳承資產	-	-	-	59,915
購建中固定資產	-	-	3,203,000	-
無形資產	-	-	33,125	131,398
無形資產	-	-	33,125	131,398
其他資產	-	-	-	-
暫付款	-	-	-	-
存出保證金	-	-	-	-
什項資產	-	-	-	-
負債	247,585,207	80,693,207	2,407,614,736	58,365,819
流動負債	104,511	1,015,141	824,732	4,923
短期債務	-	-	-	-
應付款項	104,511	1,015,141	824,732	4,923
應付其他基金款	-	-	-	-
應付其他政府款	-	-	-	-
預收款	-	-	-	-
長期負債	-	-	-	-
應付債券	-	-	-	-
長期借款	-	-	-	-
應付租賃款	-	-	-	-
其他負債	247,480,696	79,678,066	2,406,790,004	58,360,896
遞延收入	-	-	-	-
存入保證金	89,085,300	19,762,530	378,450,804	26,936,690
應付保管款	158,395,396	59,915,536	2,028,339,200	31,424,206
暫收款	-	-	-	-
淨資產	1,243,764,287	622,601,362	4,346,810,575	777,599,102
資產負債淨額	1,243,764,287	622,601,362	4,346,810,575	777,599,102
資產負債淨額	1,243,764,287	622,601,362	4,346,810,575	777,599,102

總決算  
目明細表

年12月31日

單位:新臺幣元

臺灣彰化地方 檢察署	臺灣雲林地方 檢察署	臺灣嘉義地方 檢察署	臺灣臺南地方 檢察署	臺灣橋頭地方 檢察署	臺灣高雄地方 檢察署
1,512,192,121	498,574,218	1,439,177,893	1,605,357,502	860,333,865	5,556,569,870
829,818,803	343,111,647	625,704,311	1,115,177,521	467,035,161	3,992,837,374
148,884,878	71,735,529	359,335,591	344,836,816	223,166,280	962,833,590
450,836,128	271,376,118	266,368,720	770,340,705	243,868,881	3,030,003,784
-	-	-	-	-	-
-	-	-	-	-	-
-	-	-	-	-	-
230,097,797	-	-	-	-	-
-	-	-	-	-	-
-	-	-	-	-	-
-	-	-	-	-	-
-	-	-	-	-	-
-	-	-	-	-	-
-	-	-	-	-	-
682,372,928	155,424,696	813,435,282	489,887,024	393,158,037	1,563,544,420
579,640,986	104,484,245	350,764,304	265,615,319	129,114,170	1,196,822,726
39,500	1,800	9,300	-	144,945	49,860
62,763,033	40,401,765	425,390,863	161,939,753	216,798,511	330,436,680
5,948,445	5,115,068	17,253,203	13,363,495	19,548,172	21,291,763
6,680,573	667,478	5,527,068	6,127,675	13,349,513	5,328,527
5,491,547	4,754,340	4,252,434	16,148,697	14,202,726	9,614,864
-	-	-	-	-	-
-	-	-	-	-	-
-	-	10,238,110	26,692,085	-	-
21,808,844	-	-	-	-	-
390	37,875	38,300	292,157	140,667	188,076
390	37,875	38,300	292,157	140,667	188,076
-	-	-	800	-	-
-	-	-	-	-	-
-	-	-	800	-	-
-	-	-	-	-	-
148,884,878	71,735,529	359,335,591	344,836,816	223,166,280	962,833,590
64,700	568,062	1,017,891	24,764	1,104,691	288,051,915
-	-	-	-	-	-
64,700	568,062	1,017,891	24,764	1,104,691	288,051,915
-	-	-	-	-	-
-	-	-	-	-	-
-	-	-	-	-	-
-	-	-	-	-	-
-	-	-	-	-	-
-	-	-	-	-	-
148,820,178	71,167,467	358,317,700	344,812,052	222,061,589	674,781,675
-	-	-	-	-	-
56,655,000	22,795,899	56,194,800	86,689,697	30,380,148	253,567,594
92,165,178	48,371,568	302,122,900	258,122,355	191,681,441	421,214,081
-	-	-	-	-	-
1,363,307,243	426,838,689	1,079,842,302	1,260,520,686	637,167,585	4,593,736,280
1,363,307,243	426,838,689	1,079,842,302	1,260,520,686	637,167,585	4,593,736,280
1,363,307,243	426,838,689	1,079,842,302	1,260,520,686	637,167,585	4,593,736,280

中央政府  
平衡表科

中華民國109

科目	機關名稱	臺灣屏東地方 檢察署	臺灣臺東地方 檢察署	臺灣花蓮地方 檢察署	臺灣宜蘭地方 檢察署
資產		662,754,038	396,559,322	391,123,268	1,457,297,021
流動資產		398,172,746	244,476,892	97,789,609	211,115,662
現金		82,694,359	59,536,080	33,194,273	60,629,933
應收款項		315,478,387	184,940,812	64,595,336	150,485,729
應收其他基金款		-	-	-	-
應收其他政府款		-	-	-	-
存貨		-	-	-	-
預付款		-	-	-	-
預付其他基金款		-	-	-	-
預付其他政府款		-	-	-	-
其他流動資產		-	-	-	-
長期投資		-	-	-	-
採權益法之投資		-	-	-	-
其他長期投資		-	-	-	-
固定資產		264,576,332	152,081,930	293,333,659	1,246,134,810
土地		198,582,736	32,192,419	90,781,691	1,009,966,018
土地改良物		158,675	-	-	239,812
房屋建築及設備		49,291,926	100,939,103	182,645,578	224,696,493
機械及設備		6,196,813	6,693,742	8,174,288	5,210,623
交通及運輸設備		5,699,720	4,841,861	2,953,930	865,139
雜項設備		4,646,462	7,414,805	8,778,172	5,156,725
租賃資產		-	-	-	-
租賃權益改良		-	-	-	-
收藏品及傳承資產		-	-	-	-
購建中固定資產		-	-	-	-
無形資產		3,260	500	-	46,149
無形資產		3,260	500	-	46,149
其他資產		1,700	-	-	400
暫付款		-	-	-	-
存出保證金		1,700	-	-	400
什項資產		-	-	-	-
負債		82,694,359	59,536,080	33,194,273	60,629,933
流動負債		9,926	-	892,879	13,850
短期債務		-	-	-	-
應付款項		9,926	-	892,879	13,850
應付其他基金款		-	-	-	-
應付其他政府款		-	-	-	-
預收款		-	-	-	-
長期負債		-	-	-	-
應付債券		-	-	-	-
長期借款		-	-	-	-
應付租賃款		-	-	-	-
其他負債		82,684,433	59,536,080	32,301,394	60,616,083
遞延收入		-	-	-	-
存入保證金		32,147,500	8,428,000	16,910,019	12,051,000
應付保管款		50,536,933	51,108,080	15,391,375	48,565,083
暫收款		-	-	-	-
淨資產		580,059,679	337,023,242	357,928,995	1,396,667,088
資產負債淨額		580,059,679	337,023,242	357,928,995	1,396,667,088
資產負債淨額		580,059,679	337,023,242	357,928,995	1,396,667,088





中央政府  
平衡表科

中華民國109

科目	機關名稱	經濟部主管 小計	經濟部	工業局	國際貿易局及所屬
資產		1,956,466,474,828	1,620,461,654,562	4,472,547,320	49,723,887,370
流動資產		222,559,890,742	216,392,037,411	431,214,387	600,507,774
現金		4,160,120,949	1,097,653,450	220,754,341	17,323,588
應收款項		210,693,891,449	210,096,113,095	1,575,940	405,005,116
應收其他基金款		5,173,174,839	5,173,174,839	-	-
應收其他政府款		-	-	-	-
存貨		-	-	-	-
預付款		2,405,298,437	25,096,027	208,884,106	178,179,070
預付其他基金款		-	-	-	-
預付其他政府款		127,405,068	-	-	-
其他流動資產		-	-	-	-
長期投資		1,479,929,880,571	1,392,672,003,676	-	-
採權益法之投資		1,447,185,286,101	1,367,588,805,815	-	-
其他長期投資		32,744,594,470	25,083,197,861	-	-
固定資產		248,644,190,934	11,038,705,955	3,999,268,176	45,011,411,899
土地		152,701,465,030	3,332,753,643	2,397,076,316	35,141,802,179
土地改良物		31,562,397,494	43,620,130	106,098,668	40,672
房屋建築及設備		42,770,588,397	6,223,560,111	464,234,881	8,470,205,385
機械及設備		8,498,114,870	1,270,561,743	897,404,032	200,987,905
交通及運輸設備		392,478,324	14,459,882	101,700,150	21,466,847
雜項設備		236,587,903	31,887,956	20,134,705	66,227,213
租賃資產		-	-	-	-
租賃權益改良		-	-	-	-
收藏品及傳承資產		323,781,343	121,145,990	-	-
購建中固定資產		12,158,777,573	716,500	12,619,424	1,110,681,698
無形資產		4,879,199,385	326,494,032	42,059,757	3,779,163,997
無形資產		4,879,199,385	326,494,032	42,059,757	3,779,163,997
其他資產		453,313,196	32,413,488	5,000	332,803,700
暫付款		48,193,132	-	-	-
存出保證金		405,120,064	32,413,488	5,000	332,803,700
什項資產		-	-	-	-
負債		7,578,592,988	1,099,153,450	225,298,941	162,875,607
流動負債		5,953,788,381	776,386,153	49,236,869	147,087,694
短期債務		-	-	-	-
應付款項		5,794,802,479	776,386,153	46,592,269	140,732,914
應付其他基金款		2,644,600	-	2,644,600	-
應付其他政府款		143,589,237	-	-	-
預收款		12,752,065	-	-	6,354,780
長期負債		-	-	-	-
應付債券		-	-	-	-
長期借款		-	-	-	-
應付租賃款		-	-	-	-
其他負債		1,624,804,607	322,767,297	176,062,072	15,787,913
遞延收入		-	-	-	-
存入保證金		931,356,518	72,548,541	159,628,387	13,848,000
應付保管款		676,411,666	250,215,394	16,433,685	1,939,913
暫收款		17,036,423	3,362	-	-
淨資產		1,948,887,881,840	1,619,362,501,112	4,247,248,379	49,561,011,763
資產負債淨額		1,948,887,881,840	1,619,362,501,112	4,247,248,379	49,561,011,763
資產負債淨額		1,948,887,881,840	1,619,362,501,112	4,247,248,379	49,561,011,763

總決算  
目明細表

年12月31日

單位:新臺幣元

標準檢驗局及所屬	智慧財產局	水利署及所屬	中小企業處	加工出口區管理處 及所屬	中央地質調查所
3,634,969,856	963,147,823	271,903,443,977	387,545,264	3,875,192,998	447,085,417
62,981,490	62,294,986	4,280,398,338	139,826,714	2,149,187	3,560,948
53,072,920	61,557,109	1,990,847,278	132,015,794	1,929,889	3,554,190
9,908,570	737,877	176,817,678	-	219,298	6,758
-	-	-	-	-	-
-	-	-	-	-	-
-	-	-	-	-	-
-	-	1,985,328,314	7,810,920	-	-
-	-	-	-	-	-
-	-	127,405,068	-	-	-
-	-	-	-	-	-
-	-	87,257,876,895	-	-	-
-	-	79,596,480,286	-	-	-
-	-	7,661,396,609	-	-	-
3,488,181,562	750,159,068	179,921,217,896	245,479,902	3,873,043,811	307,366,382
1,395,883,686	269,814,812	106,126,231,782	31,190,895	3,829,507,500	177,204,217
89,486	122,278	31,412,425,373	-	-	887
830,950,107	378,098,939	26,111,251,368	202,209,790	10,816,667	79,261,149
1,072,904,542	92,563,926	4,873,368,150	9,910,697	28,323,756	44,032,353
19,137,044	2,846,673	224,921,797	758,690	2,797,961	3,261,692
25,558,004	6,712,440	79,282,815	1,409,830	1,597,927	3,606,084
-	-	-	-	-	-
-	-	-	-	-	-
143,369,886	-	59,265,467	-	-	-
288,807	-	11,034,471,144	-	-	-
83,799,704	150,693,769	355,866,954	2,238,648	-	136,158,073
83,799,704	150,693,769	355,866,954	2,238,648	-	136,158,073
7,100	-	88,083,894	-	-	14
-	-	48,193,132	-	-	-
7,100	-	39,890,762	-	-	14
-	-	-	-	-	-
53,072,920	61,557,109	5,257,722,698	132,015,794	1,929,889	3,554,190
7,372,362	465,796	4,294,115,738	130,405,794	574,955	502,130
-	-	-	-	-	-
7,372,362	465,796	4,150,526,501	130,405,794	574,955	502,130
-	-	-	-	-	-
-	-	143,589,237	-	-	-
-	-	-	-	-	-
-	-	-	-	-	-
-	-	-	-	-	-
-	-	-	-	-	-
-	-	-	-	-	-
45,700,558	61,091,313	963,606,960	1,610,000	1,354,934	3,052,060
-	-	-	-	-	-
11,221,756	21,995,441	613,643,774	1,610,000	37,359	3,052,060
34,478,802	22,062,811	349,963,186	-	1,317,575	-
-	17,033,061	-	-	-	-
3,581,896,936	901,590,714	266,645,721,279	255,529,470	3,873,263,109	443,531,227
3,581,896,936	901,590,714	266,645,721,279	255,529,470	3,873,263,109	443,531,227
3,581,896,936	901,590,714	266,645,721,279	255,529,470	3,873,263,109	443,531,227

中央政府  
平衡表科  
中華民國109

機關名稱 科目	能源局	交通部主管 小計	交通部	民用航空局
資產	597,000,241	2,689,614,886,074	1,727,136,791,135	201,840,182,674
流動資產	584,919,507	23,265,156,446	4,383,119,657	9,336,255
現金	581,412,390	17,219,387,094	555,413,153	2,256,954
應收款項	3,507,117	1,117,369,257	783,760,262	7,079,301
應收其他基金款	-	953,334,672	953,334,672	-
應收其他政府款	-	218,174,759	166,174,759	-
存貨	-	34,904,333	-	-
預付款	-	1,255,092,679	32,949,304	-
預付其他基金款	-	140,635,215	-	-
預付其他政府款	-	2,326,258,437	1,891,487,507	-
其他流動資產	-	-	-	-
長期投資	-	1,921,551,959,764	1,699,237,164,146	193,112,933,865
採權益法之投資	-	1,920,351,959,764	1,698,037,164,146	193,112,933,865
其他長期投資	-	1,200,000,000	1,200,000,000	-
固定資產	9,356,283	737,661,027,931	23,250,675,830	8,717,896,995
土地	-	263,672,398,658	19,741,924,116	8,630,806,398
土地改良物	-	326,594,987,650	2,084,776,456	1,203,801
房屋建築及設備	-	19,654,484,073	797,409,112	2,843,357
機械及設備	8,057,766	2,143,013,639	186,618,017	26,061,122
交通及運輸設備	1,127,588	2,660,711,037	80,044,269	1,124,998
雜項設備	170,929	513,370,209	33,926,098	5,545,064
租賃資產	-	-	-	-
租賃權益改良	-	-	-	-
收藏品及傳承資產	-	540,750,239	325,892,740	50,312,255
購建中固定資產	-	121,881,312,426	85,022	-
無形資產	2,724,451	3,270,195,365	265,803,438	15,559
無形資產	2,724,451	3,270,195,365	265,803,438	15,559
其他資產	-	3,866,546,568	28,064	-
暫付款	-	3,837,865,883	6,400	-
存出保證金	-	28,680,685	21,664	-
什項資產	-	-	-	-
負債	581,412,390	21,168,004,731	586,618,625	2,256,954
流動負債	547,640,890	15,204,067,255	546,279,833	58,650
短期債務	-	-	-	-
應付款項	541,243,605	15,172,868,183	515,080,761	58,650
應付其他基金款	-	-	-	-
應付其他政府款	-	31,199,072	31,199,072	-
預收款	6,397,285	-	-	-
長期負債	-	-	-	-
應付債券	-	-	-	-
長期借款	-	-	-	-
應付租賃款	-	-	-	-
其他負債	33,771,500	5,963,937,476	40,338,792	2,198,304
遞延收入	-	-	-	-
存入保證金	33,771,200	4,961,555,495	32,970,421	-
應付保管款	300	1,002,381,981	7,368,371	2,198,304
暫收款	-	-	-	-
淨資產	15,587,851	2,668,446,881,343	1,726,550,172,510	201,837,925,720
資產負債淨額	15,587,851	2,668,446,881,343	1,726,550,172,510	201,837,925,720
資產負債淨額	15,587,851	2,668,446,881,343	1,726,550,172,510	201,837,925,720

總決算  
目明細表

年12月31日

單位:新臺幣元

中央氣象局	觀光局及所屬	運輸研究所	公路總局及所屬	鐵道局及所屬	勞動部主管 小計
5,746,149,826	38,002,460,902	995,268,451	541,488,766,549	174,405,266,537	7,234,399,810
106,096,880	343,545,899	59,850,827	8,709,745,914	9,653,461,014	314,611,551
106,096,880	322,231,633	59,850,827	7,894,135,505	8,279,402,142	153,959,667
-	21,314,266	-	305,215,428	-	158,318,921
-	-	-	-	-	-
-	-	-	52,000,000	-	-
-	-	-	3,062,929	31,841,404	-
-	-	-	365,001,366	857,142,009	2,332,963
-	-	-	12,800,000	127,835,215	-
-	-	-	77,530,686	357,240,244	-
-	-	-	-	-	-
-	4,383,514,891	-	-	24,818,346,862	5,208,984
-	4,383,514,891	-	-	24,818,346,862	5,208,984
-	-	-	-	-	-
5,213,573,875	33,240,912,005	888,501,062	529,254,245,111	137,095,223,053	6,537,265,275
971,791,813	18,300,585,176	484,260,021	178,271,939,382	37,271,091,752	1,703,870,869
-	3,741,369,392	26,462	308,801,800,142	11,965,811,397	239,306
1,156,802,011	8,017,326,956	312,867,651	2,550,799,465	6,816,435,521	4,187,399,937
886,434,874	242,180,578	39,800,631	423,815,700	338,102,717	548,205,293
1,923,244,558	86,611,774	37,067,467	389,608,655	143,009,316	18,890,844
35,448,460	243,232,047	8,968,830	149,518,812	36,730,898	67,566,735
-	-	-	-	-	-
-	-	-	-	-	767,539
17,116,145	141,919,096	5,510,000	3	-	5,135,322
222,736,014	2,467,686,986	-	38,666,762,952	80,524,041,452	5,189,430
426,419,981	8,979,878	46,916,562	2,222,534,691	299,525,256	373,668,174
426,419,981	8,979,878	46,916,562	2,222,534,691	299,525,256	373,668,174
59,090	25,508,229	-	1,302,240,833	2,538,710,352	3,645,826
-	-	-	1,300,621,591	2,537,237,892	70,000
59,090	25,508,229	-	1,619,242	1,472,460	3,575,826
-	-	-	-	-	-
106,096,880	322,231,633	59,850,827	9,204,239,032	10,886,710,780	155,766,417
61,481,995	22,543,780	52,802,830	6,313,929,210	8,206,970,957	87,800,470
-	-	-	-	-	-
61,481,995	22,543,780	52,802,830	6,313,929,210	8,206,970,957	87,528,631
-	-	-	-	-	-
-	-	-	-	-	271,839
-	-	-	-	-	-
-	-	-	-	-	-
-	-	-	-	-	-
-	-	-	-	-	-
44,614,885	299,687,853	7,047,997	2,890,309,822	2,679,739,823	67,965,947
-	-	-	-	-	-
42,196,650	253,616,468	4,542,146	1,952,168,379	2,676,061,431	50,910,758
2,418,235	46,071,385	2,505,851	938,141,443	3,678,392	17,055,189
-	-	-	-	-	-
5,640,052,946	37,680,229,269	935,417,624	532,284,527,517	163,518,555,757	7,078,633,393
5,640,052,946	37,680,229,269	935,417,624	532,284,527,517	163,518,555,757	7,078,633,393
5,640,052,946	37,680,229,269	935,417,624	532,284,527,517	163,518,555,757	7,078,633,393

中央政府  
平衡表科

中華民國109

科目	機關名稱	勞動部	勞工保險局	勞動力發展署及 所屬	職業安全衛生署
資產		46,808,056	1,147,073,173	4,584,988,161	845,515,188
流動資產		10,031,491	156,301,650	75,507,661	41,432,085
現金		9,756,043	33,279,050	64,950,501	14,635,409
應收款項		275,448	123,022,600	10,557,160	24,463,713
應收其他基金款		-	-	-	-
應收其他政府款		-	-	-	-
存貨		-	-	-	-
預付款		-	-	-	2,332,963
預付其他基金款		-	-	-	-
預付其他政府款		-	-	-	-
其他流動資產		-	-	-	-
長期投資		-	5,208,984	-	-
採權益法之投資		-	5,208,984	-	-
其他長期投資		-	-	-	-
固定資產		18,863,245	785,865,772	4,496,439,796	693,889,577
土地		4,823,872	228,025,142	1,204,571,549	148,482,555
土地改良物		-	-	239,306	-
房屋建築及設備		1,427,539	437,415,184	2,850,421,719	519,468,927
機械及設備		6,408,085	99,991,790	387,940,243	17,596,969
交通及運輸設備		2,839,858	4,614,390	9,480,415	1,237,279
雜項設備		3,363,891	14,684,764	38,651,242	2,281,380
租賃資產		-	-	-	-
租賃權益改良		-	767,539	-	-
收藏品及傳承資產		-	-	5,135,322	-
購建中固定資產		-	366,963	-	4,822,467
無形資產		17,912,320	196,142,841	13,040,304	110,193,526
無形資產		17,912,320	196,142,841	13,040,304	110,193,526
其他資產		1,000	3,553,926	400	-
暫付款		-	-	-	-
存出保證金		1,000	3,553,926	400	-
什項資產		-	-	-	-
負債		9,756,043	33,279,050	64,950,501	14,635,409
流動負債		2,395,496	8,126,314	50,970,057	3,641,477
短期債務		-	-	-	-
應付款項		2,395,496	8,126,314	50,698,218	3,641,477
應付其他基金款		-	-	-	-
應付其他政府款		-	-	-	-
預收款		-	-	271,839	-
長期負債		-	-	-	-
應付債券		-	-	-	-
長期借款		-	-	-	-
應付租賃款		-	-	-	-
其他負債		7,360,547	25,152,736	13,980,444	10,993,932
遞延收入		-	-	-	-
存入保證金		2,556,516	25,004,752	5,142,760	9,834,615
應付保管款		4,804,031	147,984	8,837,684	1,159,317
暫收款		-	-	-	-
淨資產		37,052,013	1,113,794,123	4,520,037,660	830,879,779
資產負債淨額		37,052,013	1,113,794,123	4,520,037,660	830,879,779
資產負債淨額		37,052,013	1,113,794,123	4,520,037,660	830,879,779

總決算  
目明細表

年12月31日

單位:新臺幣元

勞動基金運用局	勞動及職業安全 衛生研究所	僑務委員會主管 小計	僑務委員會	原子能委員會主管 小計	原子能委員會
41,165,537	568,849,695	315,523,017	315,523,017	4,421,949,021	821,360,984
11,690,942	19,647,722	31,587,475	31,587,475	576,696,841	10,570,813
11,690,942	19,647,722	31,587,475	31,587,475	563,355,792	3,107,813
-	-	-	-	4,991,850	-
-	-	-	-	-	-
-	-	-	-	-	-
-	-	-	-	-	-
-	-	-	-	8,349,199	7,463,000
-	-	-	-	-	-
-	-	-	-	-	-
-	-	-	-	-	-
-	-	-	-	-	-
-	-	-	-	-	-
-	-	-	-	-	-
7,253,073	534,953,812	160,455,603	160,455,603	3,531,743,982	792,652,941
-	117,967,751	98,513,013	98,513,013	1,392,388,113	547,140,032
-	-	-	-	747,662	-
-	378,666,568	46,856,815	46,856,815	992,446,703	201,947,522
6,636,601	29,631,605	7,228,767	7,228,767	989,612,762	40,713,181
25,176	693,726	3,169,988	3,169,988	17,696,177	1,660,349
591,296	7,994,162	4,687,020	4,687,020	137,704,565	1,191,857
-	-	-	-	-	-
-	-	-	-	-	-
-	-	-	-	-	-
-	-	-	-	1,148,000	-
22,221,522	14,157,661	119,971,215	119,971,215	234,389,243	18,136,830
22,221,522	14,157,661	119,971,215	119,971,215	234,389,243	18,136,830
-	90,500	3,508,724	3,508,724	79,118,955	400
-	70,000	-	-	79,116,855	-
-	20,500	3,508,724	3,508,724	2,100	400
-	-	-	-	-	-
13,407,192	19,738,222	31,587,475	31,587,475	652,672,438	3,107,813
9,557,690	13,109,436	710,230	710,230	613,091,891	252,188
-	-	-	-	-	-
9,557,690	13,109,436	710,230	710,230	613,091,891	252,188
-	-	-	-	-	-
-	-	-	-	-	-
-	-	-	-	-	-
-	-	-	-	-	-
-	-	-	-	-	-
-	-	-	-	-	-
3,849,502	6,628,786	30,877,245	30,877,245	39,580,547	2,855,625
-	-	-	-	-	-
3,849,502	4,522,613	29,750,904	29,750,904	29,773,245	1,533,730
-	2,106,173	1,126,341	1,126,341	9,807,302	1,321,895
-	-	-	-	-	-
27,758,345	549,111,473	283,935,542	283,935,542	3,769,276,583	818,253,171
27,758,345	549,111,473	283,935,542	283,935,542	3,769,276,583	818,253,171
27,758,345	549,111,473	283,935,542	283,935,542	3,769,276,583	818,253,171

中央政府  
平衡表科  
中華民國109

機關名稱 科目	輻射偵測中心	放射性物料管理局	核能研究所	農業委員會主管 小計
資產	64,082,550	655,988	3,535,849,499	573,159,882,192
流動資產	2,556,048	618	563,569,362	3,228,792,377
現金	2,556,048	618	557,691,313	1,804,722,144
應收款項	-	-	4,991,850	306,324,127
應收其他基金款	-	-	-	-
應收其他政府款	-	-	-	-
存貨	-	-	-	-
預付款	-	-	886,199	661,382,479
預付其他基金款	-	-	-	19,314,035
預付其他政府款	-	-	-	437,049,592
其他流動資產	-	-	-	-
長期投資	-	-	-	30,810,946,858
採權益法之投資	-	-	-	30,810,946,858
其他長期投資	-	-	-	-
固定資產	58,638,511	653,416	2,679,799,114	538,333,887,305
土地	2,406,865	-	842,841,216	443,660,326,657
土地改良物	-	-	747,662	58,296,645,119
房屋建築及設備	3,831,249	-	786,667,932	16,814,830,053
機械及設備	42,222,958	561,621	906,115,002	2,479,077,342
交通及運輸設備	1,725,892	23,957	14,285,979	1,000,783,623
雜項設備	8,451,547	67,838	127,993,323	541,965,658
租賃資產	-	-	-	-
租賃權益改良	-	-	-	-
收藏品及傳承資產	-	-	-	9,646,817,530
購建中固定資產	-	-	1,148,000	5,893,441,323
無形資產	2,886,791	1,854	213,363,768	704,589,151
無形資產	2,886,791	1,854	213,363,768	704,589,151
其他資產	1,200	100	79,117,255	81,666,501
暫付款	-	-	79,116,855	75,787,797
存出保證金	1,200	100	400	5,878,704
什項資產	-	-	-	-
負債	9,880,975	618	639,683,032	2,956,962,982
流動負債	7,353,870	618	605,485,215	1,964,762,713
短期債務	-	-	-	-
應付款項	7,353,870	618	605,485,215	1,549,306,904
應付其他基金款	-	-	-	5,030,004
應付其他政府款	-	-	-	410,425,805
預收款	-	-	-	-
長期負債	-	-	-	-
應付債券	-	-	-	-
長期借款	-	-	-	-
應付租賃款	-	-	-	-
其他負債	2,527,105	-	34,197,817	992,200,269
遞延收入	-	-	-	-
存入保證金	2,527,105	-	25,712,410	946,249,907
應付保管款	-	-	8,485,407	45,950,362
暫收款	-	-	-	-
淨資產	54,201,575	655,370	2,896,166,467	570,202,919,210
資產負債淨額	54,201,575	655,370	2,896,166,467	570,202,919,210
資產負債淨額	54,201,575	655,370	2,896,166,467	570,202,919,210



總決算  
目明細表

年12月31日

單位:新臺幣元

農業委員會	林務局	水土保持局	農業試驗所	林業試驗所	水產試驗所
40,265,116,937	428,115,761,297	50,380,190,777	7,108,678,082	16,071,372,831	3,207,324,071
541,049,762	477,925,403	931,082,426	53,766,725	25,784,473	38,561,110
103,117,322	413,601,169	595,878,458	53,766,725	25,784,473	38,561,110
10,740,403	42,781,096	1,172,390	-	-	-
-	-	-	-	-	-
-	-	-	-	-	-
-	-	-	-	-	-
135,438,965	3,387,056	334,031,578	-	-	-
15,950,824	3,363,211	-	-	-	-
275,802,248	14,792,871	-	-	-	-
-	-	-	-	-	-
30,810,946,858	-	-	-	-	-
30,810,946,858	-	-	-	-	-
-	-	-	-	-	-
8,726,111,883	427,477,513,146	49,423,510,578	6,935,849,396	16,025,606,395	3,149,061,676
2,566,365,930	408,102,107,782	229,713,141	6,126,206,334	8,254,703,599	705,562,729
1,517,360,166	9,858,587,586	46,507,777,009	26,707,418	109,415,677	5,116,237
3,514,256,340	3,386,093,966	876,589,491	419,076,661	465,891,481	2,101,534,639
475,966,941	234,586,872	88,631,268	288,016,398	106,525,519	220,531,142
350,076,628	285,881,975	47,014,117	19,546,051	19,840,884	82,061,426
35,655,985	135,864,764	49,380,789	34,823,000	33,887,765	17,240,503
-	-	-	-	-	-
-	-	-	-	-	-
126,533,651	1,783,599,811	281,063,173	4,001,009	6,974,126,096	-
139,896,242	3,690,790,390	1,343,341,590	17,472,525	61,215,374	17,015,000
173,670,780	158,751,221	14,659,455	118,010,326	19,971,963	19,701,285
173,670,780	158,751,221	14,659,455	118,010,326	19,971,963	19,701,285
13,337,654	1,571,527	10,938,318	1,051,635	10,000	-
13,337,654	-	10,926,418	1,051,235	-	-
-	1,571,527	11,900	400	10,000	-
-	-	-	-	-	-
385,822,300	449,235,411	855,208,221	54,817,960	47,219,468	38,561,110
331,050,372	89,941,083	642,341,860	37,138,998	32,694,286	5,817,282
-	-	-	-	-	-
104,735,075	81,257,198	642,341,860	37,138,998	32,694,286	5,817,282
-	5,030,004	-	-	-	-
226,315,297	3,653,881	-	-	-	-
-	-	-	-	-	-
-	-	-	-	-	-
-	-	-	-	-	-
-	-	-	-	-	-
54,771,928	359,294,328	212,866,361	17,678,962	14,525,182	32,743,828
-	-	-	-	-	-
54,255,894	351,404,905	212,866,361	15,837,588	12,446,495	29,547,795
516,034	7,889,423	-	1,841,374	2,078,687	3,196,033
-	-	-	-	-	-
39,879,294,637	427,666,525,886	49,524,982,556	7,053,860,122	16,024,153,363	3,168,762,961
39,879,294,637	427,666,525,886	49,524,982,556	7,053,860,122	16,024,153,363	3,168,762,961
39,879,294,637	427,666,525,886	49,524,982,556	7,053,860,122	16,024,153,363	3,168,762,961

中央政府  
平衡表科

中華民國109

科目	機關名稱	畜產試驗所	家畜衛生試驗所	農業藥物毒物 試驗所	特有生物研究保育 中心
資產		4,532,479,827	1,772,260,190	633,368,599	603,075,765
流動資產		26,760,675	32,176,585	11,914,498	25,688,978
現金		26,760,675	20,690,090	11,914,498	25,688,978
應收款項		-	-	-	-
應收其他基金款		-	-	-	-
應收其他政府款		-	-	-	-
存貨		-	-	-	-
預付款		-	11,486,495	-	-
預付其他基金款		-	-	-	-
預付其他政府款		-	-	-	-
其他流動資產		-	-	-	-
長期投資		-	-	-	-
採權益法之投資		-	-	-	-
其他長期投資		-	-	-	-
固定資產		4,498,326,220	1,723,214,459	603,298,793	563,578,361
土地		3,459,735,556	509,790,801	86,960,324	201,733,594
土地改良物		6,576,726	5,099,892	1,281,776	3,807,013
房屋建築及設備		796,026,974	1,033,294,611	364,337,341	309,734,284
機械及設備		197,644,551	139,849,970	130,175,427	33,762,023
交通及運輸設備		14,958,383	3,589,435	1,842,977	4,284,445
雜項設備		23,384,030	19,444,727	18,700,948	10,257,002
租賃資產		-	-	-	-
租賃權益改良		-	-	-	-
收藏品及傳承資產		-	1,232,343	-	-
購建中固定資產		-	10,912,680	-	-
無形資產		7,392,932	16,869,146	18,155,308	12,019,099
無形資產		7,392,932	16,869,146	18,155,308	12,019,099
其他資產		-	-	-	1,789,327
暫付款		-	-	-	1,789,327
存出保證金		-	-	-	-
什項資產		-	-	-	-
負債		26,760,675	20,690,090	11,914,498	27,478,305
流動負債		11,611,511	5,310,013	3,896,622	23,167,905
短期債務		-	-	-	-
應付款項		11,611,511	5,310,013	3,896,622	23,167,905
應付其他基金款		-	-	-	-
應付其他政府款		-	-	-	-
預收款		-	-	-	-
長期負債		-	-	-	-
應付債券		-	-	-	-
長期借款		-	-	-	-
應付租賃款		-	-	-	-
其他負債		15,149,164	15,380,077	8,017,876	4,310,400
遞延收入		-	-	-	-
存入保證金		14,996,305	15,227,136	4,663,688	4,310,400
應付保管款		152,859	152,941	3,354,188	-
暫收款		-	-	-	-
淨資產		4,505,719,152	1,751,570,100	621,454,101	575,597,460
資產負債淨額		4,505,719,152	1,751,570,100	621,454,101	575,597,460
資產負債淨額		4,505,719,152	1,751,570,100	621,454,101	575,597,460

總決算  
目明細表

年12月31日

單位:新臺幣元

茶業改良場	種苗改良繁殖場	桃園區農業改良場	苗栗區農業改良場	臺中區農業改良場	臺南區農業改良場
990,120,618	243,139,180	1,133,423,223	503,313,021	623,799,646	837,204,039
2,438,680	6,824,199	6,155,092	2,583,607	8,437,796	14,752,774
2,438,680	6,824,199	6,155,092	2,583,607	8,437,796	14,752,774
-	-	-	-	-	-
-	-	-	-	-	-
-	-	-	-	-	-
-	-	-	-	-	-
-	-	-	-	-	-
-	-	-	-	-	-
-	-	-	-	-	-
-	-	-	-	-	-
-	-	-	-	-	-
-	-	-	-	-	-
-	-	-	-	-	-
-	-	-	-	-	-
985,732,673	222,179,377	1,118,859,920	499,114,620	614,461,787	820,396,037
782,740,862	14,062	912,854,692	359,516,887	416,101,346	168,066,287
3,340,161	6,276,323	5,494,113	2,414,956	135,133	9,537,619
65,749,340	181,654,825	150,178,407	81,489,420	127,872,190	554,182,783
61,710,017	22,538,789	41,692,497	38,650,580	57,949,151	72,109,563
6,569,858	3,181,321	2,912,421	2,941,715	3,633,141	6,260,259
7,200,027	6,880,584	5,727,790	13,119,682	8,758,826	9,447,477
-	-	-	-	-	-
-	-	-	-	-	-
58,422,408	1,633,473	-	981,380	-	792,049
-	-	-	-	12,000	-
1,949,265	14,059,604	8,396,711	1,614,794	900,063	2,055,228
1,949,265	14,059,604	8,396,711	1,614,794	900,063	2,055,228
-	76,000	11,500	-	-	-
-	-	11,500	-	-	-
-	76,000	-	-	-	-
-	-	-	-	-	-
2,438,680	6,824,199	6,166,592	2,583,607	8,437,796	14,752,774
946,881	980,154	898,910	1,146,308	5,290,396	12,320,912
-	-	-	-	-	-
946,881	980,154	898,910	1,146,308	5,290,396	12,320,912
-	-	-	-	-	-
-	-	-	-	-	-
-	-	-	-	-	-
-	-	-	-	-	-
-	-	-	-	-	-
-	-	-	-	-	-
-	-	-	-	-	-
1,491,799	5,844,045	5,267,682	1,437,299	3,147,400	2,431,862
-	-	-	-	-	-
1,207,000	5,057,694	5,267,682	1,437,299	3,147,400	2,431,862
284,799	786,351	-	-	-	-
-	-	-	-	-	-
987,681,938	236,314,981	1,127,256,631	500,729,414	615,361,850	822,451,265
987,681,938	236,314,981	1,127,256,631	500,729,414	615,361,850	822,451,265
987,681,938	236,314,981	1,127,256,631	500,729,414	615,361,850	822,451,265

中央政府  
平衡表科  
中華民國109

機關名稱 科目	高雄區農業改良場	花蓮區農業改良場	臺東區農業改良場	漁業署及所屬
資產	1,351,263,639	307,306,498	144,276,667	10,928,531,308
流動資產	13,841,236	5,818,301	2,219,221	606,182,597
現金	13,841,236	5,818,301	2,219,221	197,668,801
應收款項	-	-	-	173,891,495
應收其他基金款	-	-	-	-
應收其他政府款	-	-	-	-
存貨	-	-	-	-
預付款	-	-	-	96,192,466
預付其他基金款	-	-	-	-
預付其他政府款	-	-	-	138,429,835
其他流動資產	-	-	-	-
長期投資	-	-	-	-
採權益法之投資	-	-	-	-
其他長期投資	-	-	-	-
固定資產	1,335,743,872	300,184,834	141,561,455	10,266,787,242
土地	933,254,593	102,352,970	53,183,384	8,106,747,369
土地改良物	27,169,607	3,316,721	824,694	186,408,365
房屋建築及設備	303,890,526	58,383,968	46,573,801	1,238,670,007
機械及設備	52,095,168	40,361,820	30,577,104	62,351,731
交通及運輸設備	5,824,991	4,569,335	4,871,929	103,629,701
雜項設備	13,508,987	7,189,810	5,530,543	16,815,491
租賃資產	-	-	-	-
租賃權益改良	-	-	-	-
收藏品及傳承資產	-	-	-	27,210,960
購建中固定資產	-	84,010,210	-	524,953,618
無形資產	1,520,831	1,272,563	495,991	51,385,842
無形資產	1,520,831	1,272,563	495,991	51,385,842
其他資產	157,700	30,800	-	4,175,627
暫付款	157,500	-	-	-
存出保證金	200	30,800	-	4,175,627
什項資產	-	-	-	-
負債	14,457,312	5,818,301	2,219,221	697,195,633
流動負債	8,660,141	1,038,624	575,847	512,440,101
短期債務	-	-	-	-
應付款項	8,660,141	1,038,624	575,847	333,611,201
應付其他基金款	-	-	-	-
應付其他政府款	-	-	-	178,828,900
預收款	-	-	-	-
長期負債	-	-	-	-
應付債券	-	-	-	-
長期借款	-	-	-	-
應付租賃款	-	-	-	-
其他負債	5,797,171	4,779,677	1,643,374	184,755,532
遞延收入	-	-	-	-
存入保證金	5,797,171	4,013,833	1,379,000	175,857,608
應付保管款	-	765,844	264,374	8,897,924
暫收款	-	-	-	-
淨資產	1,336,806,327	301,488,197	142,057,446	10,231,335,675
資產負債淨額	1,336,806,327	301,488,197	142,057,446	10,231,335,675
資產負債淨額	1,336,806,327	301,488,197	142,057,446	10,231,335,675

總決算  
目明細表

年12月31日

單位:新臺幣元

動植物防疫檢疫局 及所屬	農業金融局	農糧署及所屬	衛生福利部主管 小計	衛生福利部	疾病管制署
806,222,831	175,965,918	2,425,687,228	75,453,540,771	60,990,267,540	3,416,098,932
103,111,128	907,899	290,809,212	6,029,400,170	1,578,888,196	1,123,287,437
24,726,501	550,493	202,941,945	5,584,678,436	1,277,094,385	1,121,937,281
75,821,938	-	1,916,805	159,577,642	28,059,588	1,350,156
-	-	-	-	-	-
-	-	-	146,396,889	146,396,889	-
-	-	-	-	-	-
2,562,689	357,406	77,925,824	117,734,114	109,324,245	-
-	-	-	4,545,541	4,545,541	-
-	-	8,024,638	16,467,548	13,467,548	-
-	-	-	-	-	-
-	-	-	45,627,240,769	44,082,503,398	-
-	-	-	44,435,802,769	42,891,065,398	-
-	-	-	1,191,438,000	1,191,438,000	-
667,737,522	170,183,783	2,064,873,276	21,548,132,331	14,015,830,439	2,028,495,792
321,991,773	125,433,022	1,135,189,620	6,288,851,054	2,872,752,449	1,291,329,357
6,387,257	-	3,610,670	18,450,354	6,654,352	27,587
210,856,863	39,984,829	488,507,306	13,725,788,206	10,572,628,793	540,994,262
45,415,589	2,604,253	35,330,969	989,869,239	285,289,877	148,423,336
10,448,437	1,191,856	15,652,338	106,324,466	23,972,468	17,189,420
57,132,935	279,823	11,734,170	197,265,651	35,461,246	30,531,830
-	-	-	-	-	-
-	-	-	-	-	-
14,372,974	-	372,848,203	219,071,254	219,071,254	-
1,131,694	690,000	2,000,000	2,512,107	-	-
35,372,081	4,874,236	21,490,427	1,355,740,357	421,347,606	264,284,922
35,372,081	4,874,236	21,490,427	1,355,740,357	421,347,606	264,284,922
2,100	-	48,514,313	893,027,144	891,697,901	30,781
-	-	48,514,163	891,927,940	891,697,501	29,781
2,100	-	150	1,099,204	400	1,000
-	-	-	-	-	-
24,726,501	550,493	253,083,835	6,476,606,376	2,168,791,886	1,121,967,062
12,121,686	2,143	225,370,678	3,261,393,759	2,091,885,596	1,068,191,226
-	-	-	-	-	-
12,121,686	2,143	223,742,951	3,252,601,454	2,091,885,596	1,068,191,226
-	-	-	-	-	-
-	-	1,627,727	-	-	-
-	-	-	8,792,305	-	-
-	-	-	-	-	-
-	-	-	-	-	-
-	-	-	-	-	-
-	-	-	-	-	-
-	-	-	-	-	-
12,604,815	548,350	27,713,157	3,215,212,617	76,906,290	53,775,836
-	-	-	-	-	-
12,265,029	548,350	12,283,412	213,244,801	61,623,691	49,668,796
339,786	-	15,429,745	3,001,956,224	15,282,326	4,095,721
-	-	-	11,592	273	11,319
781,496,330	175,415,425	2,172,603,393	68,976,934,395	58,821,475,654	2,294,131,870
781,496,330	175,415,425	2,172,603,393	68,976,934,395	58,821,475,654	2,294,131,870
781,496,330	175,415,425	2,172,603,393	68,976,934,395	58,821,475,654	2,294,131,870

中央政府  
平衡表科  
中華民國109

機關名稱 科目	食品藥物管理署	中央健康保險署	國民健康署	社會及家庭署
資產	2,593,352,987	4,327,458,456	3,242,381,341	613,977,395
流動資產	54,499,287	196,696,444	2,990,298,650	69,281,830
現金	49,052,170	68,282,865	2,989,629,579	62,233,830
應收款項	1,085,248	128,413,579	669,071	-
應收其他基金款	-	-	-	-
應收其他政府款	-	-	-	-
存貨	-	-	-	-
預付款	4,361,869	-	-	4,048,000
預付其他基金款	-	-	-	-
預付其他政府款	-	-	-	3,000,000
其他流動資產	-	-	-	-
長期投資	1,544,737,371	-	-	-
採權益法之投資	1,544,737,371	-	-	-
其他長期投資	-	-	-	-
固定資產	716,884,873	3,835,245,664	216,114,032	501,811,954
土地	244,844,710	1,375,093,910	138,857,902	202,071,108
土地改良物	603,411	19,732	-	35,630
房屋建築及設備	154,370,220	2,133,135,813	55,183,419	269,431,233
機械及設備	282,031,174	209,372,959	9,403,008	14,163,762
交通及運輸設備	8,608,282	49,697,053	1,525,660	5,140,693
雜項設備	26,427,076	66,379,090	10,179,043	10,969,528
租賃資產	-	-	-	-
租賃權益改良	-	-	-	-
收藏品及傳承資產	-	-	-	-
購建中固定資產	-	1,547,107	965,000	-
無形資產	277,221,156	294,428,844	35,968,659	42,883,611
無形資產	277,221,156	294,428,844	35,968,659	42,883,611
其他資產	10,300	1,087,504	-	-
暫付款	-	-	-	-
存出保證金	10,300	1,087,504	-	-
什項資產	-	-	-	-
負債	49,052,170	68,282,865	2,989,629,579	62,233,830
流動負債	15,987,179	10,584,466	3,635,374	56,373,213
短期債務	-	-	-	-
應付款項	15,987,179	1,792,161	3,635,374	56,373,213
應付其他基金款	-	-	-	-
應付其他政府款	-	-	-	-
預收款	-	8,792,305	-	-
長期負債	-	-	-	-
應付債券	-	-	-	-
長期借款	-	-	-	-
應付租賃款	-	-	-	-
其他負債	33,064,991	57,698,399	2,985,994,205	5,860,617
遞延收入	-	-	-	-
存入保證金	33,064,991	55,856,842	5,396,175	5,860,617
應付保管款	-	1,841,557	2,980,598,030	-
暫收款	-	-	-	-
淨資產	2,544,300,817	4,259,175,591	252,751,762	551,743,565
資產負債淨額	2,544,300,817	4,259,175,591	252,751,762	551,743,565
資產負債淨額	2,544,300,817	4,259,175,591	252,751,762	551,743,565

總決算  
目明細表

年12月31日

單位:新臺幣元

國家中醫藥研究所	環境保護署主管 小計	環境保護署	毒物及化學物質局	環境檢驗所	環境保護人員 訓練所
270,004,120	3,427,180,350	2,102,116,755	905,229,572	415,172,998	4,661,025
16,448,326	707,905,408	677,087,863	27,288,050	2,558,282	971,213
16,448,326	122,316,705	94,548,904	24,238,306	2,558,282	971,213
-	28,886,294	28,886,294	-	-	-
-	-	-	-	-	-
-	-	-	-	-	-
-	-	-	-	-	-
-	-	-	-	-	-
-	3,459,744	410,000	3,049,744	-	-
-	-	-	-	-	-
-	553,242,665	553,242,665	-	-	-
-	-	-	-	-	-
-	-	-	-	-	-
-	-	-	-	-	-
-	-	-	-	-	-
233,749,577	2,329,999,780	1,181,424,987	745,080,125	400,199,142	3,295,526
163,901,618	718,459,955	517,130,132	54,060,000	147,269,823	-
11,109,642	-	-	-	-	-
44,466	502,562,866	360,778,721	19,859,741	121,924,404	-
41,185,123	715,725,855	240,872,941	351,496,226	121,727,447	1,629,241
190,890	69,082,518	40,345,142	24,746,572	3,383,111	607,693
17,317,838	40,046,779	18,921,529	14,172,301	5,894,357	1,058,592
-	-	-	-	-	-
-	-	-	-	-	-
-	-	-	-	-	-
-	284,121,807	3,376,522	280,745,285	-	-
19,605,559	387,614,962	241,944,705	132,861,397	12,415,174	393,686
19,605,559	387,614,962	241,944,705	132,861,397	12,415,174	393,686
200,658	1,660,200	1,659,200	-	400	600
200,658	1,654,400	1,654,400	-	-	-
-	5,800	4,800	-	400	600
-	-	-	-	-	-
16,648,984	833,660,300	672,476,724	157,654,081	2,558,282	971,213
14,736,705	763,270,753	629,766,841	133,476,257	26,442	1,213
-	-	-	-	-	-
14,736,705	142,022,801	8,518,889	133,476,257	26,442	1,213
-	-	-	-	-	-
-	573,897,050	573,897,050	-	-	-
-	47,350,902	47,350,902	-	-	-
-	-	-	-	-	-
-	-	-	-	-	-
-	-	-	-	-	-
-	-	-	-	-	-
1,912,279	70,389,547	42,709,883	24,177,824	2,531,840	970,000
-	-	-	-	-	-
1,773,689	58,887,332	31,207,668	24,177,824	2,531,840	970,000
138,590	11,502,215	11,502,215	-	-	-
-	-	-	-	-	-
253,355,136	2,593,520,050	1,429,640,031	747,575,491	412,614,716	3,689,812
253,355,136	2,593,520,050	1,429,640,031	747,575,491	412,614,716	3,689,812
253,355,136	2,593,520,050	1,429,640,031	747,575,491	412,614,716	3,689,812

中央政府  
平衡表科  
中華民國109

科目	機關名稱	文化部主管 小計	文化部	文化資產局	影視及流行音樂 產業局
資產		96,269,984,088	77,536,820,916	1,859,696,354	433,673,725
流動資產		2,789,650,868	2,017,902,379	61,639,759	275,602,575
現金		704,131,957	214,606,483	34,583,833	20,435,486
應收款項		232,767,828	207,767,453	-	25,000,375
應收其他基金款		-	-	-	-
應收其他政府款		-	-	-	-
存貨		-	-	-	-
預付款		1,850,393,543	1,595,128,443	25,098,386	230,166,714
預付其他基金款		400,000	400,000	-	-
預付其他政府款		1,957,540	-	1,957,540	-
其他流動資產		-	-	-	-
長期投資		3,503,551,023	3,503,551,023	-	-
採權益法之投資		3,503,551,023	3,503,551,023	-	-
其他長期投資		-	-	-	-
固定資產		89,323,403,844	71,553,725,057	1,742,379,281	131,756,308
土地		22,724,470,835	20,025,773,250	6,875,402	113,207,280
土地改良物		409,785,848	303,439,313	15,247,338	3,500
房屋建築及設備		29,665,175,378	23,506,227,967	189,989,835	11,962,755
機械及設備		858,969,236	392,856,203	91,144,536	5,127,663
交通及運輸設備		195,074,943	73,212,811	21,371,959	593,081
雜項設備		1,516,372,029	444,402,423	52,413,946	862,029
租賃資產		-	-	-	-
租賃權益改良		-	-	-	-
收藏品及傳承資產		22,553,414,538	16,258,997,701	1,295,332,047	-
購建中固定資產		11,400,141,037	10,548,815,389	70,004,218	-
無形資產		586,565,901	437,846,168	53,380,140	3,369,053
無形資產		586,565,901	437,846,168	53,380,140	3,369,053
其他資產		66,812,452	23,796,289	2,297,174	22,945,789
暫付款		58,222,929	15,611,000	2,297,174	22,945,789
存出保證金		8,589,523	8,185,289	-	-
什項資產		-	-	-	-
負債		950,792,894	416,246,757	36,881,007	43,381,275
流動負債		616,549,205	327,284,445	23,176,747	28,752,404
短期債務		-	-	-	-
應付款項		616,549,205	327,284,445	23,176,747	28,752,404
應付其他基金款		-	-	-	-
應付其他政府款		-	-	-	-
預收款		-	-	-	-
長期負債		-	-	-	-
應付債券		-	-	-	-
長期借款		-	-	-	-
應付租賃款		-	-	-	-
其他負債		334,243,689	88,962,312	13,704,260	14,628,871
遞延收入		-	-	-	-
存入保證金		203,286,775	62,688,196	12,338,511	14,430,738
應付保管款		130,953,934	26,274,116	1,365,749	195,153
暫收款		2,980	-	-	2,980
淨資產		95,319,191,194	77,120,574,159	1,822,815,347	390,292,450
資產負債淨額		95,319,191,194	77,120,574,159	1,822,815,347	390,292,450
資產負債淨額		95,319,191,194	77,120,574,159	1,822,815,347	390,292,450



總決算  
目明細表

年12月31日

單位:新臺幣元

國立傳統藝術中心	國立臺灣美術館及所屬	國立臺灣工藝研究發展中心	國立臺灣博物館	國立臺灣史前文化博物館	國家人權博物館
4,180,713,719	4,897,301,699	1,180,285,809	2,101,638,182	2,941,226,964	1,138,626,720
171,679,056	187,712,688	20,906,687	22,157,138	19,389,624	12,660,962
171,679,056	187,712,688	20,906,687	22,157,138	19,389,624	12,660,962
-	-	-	-	-	-
-	-	-	-	-	-
-	-	-	-	-	-
-	-	-	-	-	-
-	-	-	-	-	-
-	-	-	-	-	-
-	-	-	-	-	-
-	-	-	-	-	-
-	-	-	-	-	-
-	-	-	-	-	-
-	-	-	-	-	-
-	-	-	-	-	-
3,976,194,576	4,691,517,049	1,157,417,259	2,072,719,352	2,891,168,505	1,106,526,457
1,413,613,741	293,023,332	33,351,242	136,463,012	641,434,294	60,729,282
48,158	9,328,896	11,749,174	64,926,929	4,426,642	615,898
1,749,581,543	1,534,261,727	327,543,897	552,797,478	1,708,205,083	84,605,093
69,772,645	89,305,056	56,958,457	39,114,073	89,086,185	25,604,418
40,385,408	23,545,967	6,178,207	10,570,707	13,550,524	5,666,279
103,086,284	145,816,656	194,043,270	250,660,047	315,400,636	9,686,738
-	-	-	-	-	-
-	-	-	-	-	-
188,431,284	2,467,545,518	527,593,012	926,061,454	54,608,055	834,845,467
411,275,513	128,689,897	-	92,125,652	64,457,086	84,773,282
32,805,087	9,246,940	1,961,663	6,761,692	21,755,857	19,439,301
32,805,087	9,246,940	1,961,663	6,761,692	21,755,857	19,439,301
35,000	8,825,022	200	-	8,912,978	-
-	8,825,022	-	-	8,543,944	-
35,000	-	200	-	369,034	-
-	-	-	-	-	-
173,718,756	196,537,710	20,906,687	22,157,138	28,302,602	12,660,962
57,674,661	154,105,386	7,728,894	9,590,144	8,073,685	162,839
-	-	-	-	-	-
57,674,661	154,105,386	7,728,894	9,590,144	8,073,685	162,839
-	-	-	-	-	-
-	-	-	-	-	-
-	-	-	-	-	-
-	-	-	-	-	-
-	-	-	-	-	-
-	-	-	-	-	-
116,044,095	42,432,324	13,177,793	12,566,994	20,228,917	12,498,123
-	-	-	-	-	-
19,647,991	37,754,114	11,551,731	12,566,994	19,810,377	12,498,123
96,396,104	4,678,210	1,626,062	-	418,540	-
-	-	-	-	-	-
4,006,994,963	4,700,763,989	1,159,379,122	2,079,481,044	2,912,924,362	1,125,965,758
4,006,994,963	4,700,763,989	1,159,379,122	2,079,481,044	2,912,924,362	1,125,965,758
4,006,994,963	4,700,763,989	1,159,379,122	2,079,481,044	2,912,924,362	1,125,965,758

中央政府  
平衡表科  
中華民國109

機關名稱 科目	科技部主管 小計	科技部	新竹科學園區 管理局	中部科學園區 管理局
資產	161,791,551,833	3,102,175,798	135,714,626,273	4,741,885,190
流動資產	1,527,441,975	1,019,543,258	196,626,787	260,632,719
現金	495,357,378	38,245,109	189,070,752	254,435,748
應收款項	1,698,544	136,932	235,798	20,000
應收其他基金款	-	-	-	-
應收其他政府款	-	-	-	-
存貨	-	-	-	-
預付款	1,010,888,681	981,161,217	7,015,962	6,176,971
預付其他基金款	19,497,372	-	304,275	-
預付其他政府款	-	-	-	-
其他流動資產	-	-	-	-
長期投資	117,643,646,305	-	95,576,079,539	3,936,007,741
採權益法之投資	117,643,646,305	-	95,576,079,539	3,936,007,741
其他長期投資	-	-	-	-
固定資產	42,266,657,336	1,816,282,407	39,888,931,010	523,300,168
土地	37,758,567,234	924,721,300	36,466,823,149	367,022,785
土地改良物	408,877	-	111,875	-
房屋建築及設備	3,456,473,621	746,454,500	2,699,168,300	2,555,406
機械及設備	949,838,257	128,287,443	667,371,632	132,441,534
交通及運輸設備	32,195,972	4,506,394	21,685,163	3,019,082
雜項設備	48,806,801	12,147,983	22,824,891	9,005,574
租賃資產	-	-	-	-
租賃權益改良	-	-	-	-
收藏品及傳承資產	19,576,527	-	10,946,000	8,630,527
購建中固定資產	790,047	164,787	-	625,260
無形資產	352,590,217	266,350,133	51,773,437	21,944,062
無形資產	352,590,217	266,350,133	51,773,437	21,944,062
其他資產	1,216,000	-	1,215,500	500
暫付款	1,215,500	-	1,215,500	-
存出保證金	500	-	-	500
什項資產	-	-	-	-
負債	496,430,218	38,245,109	190,163,592	254,455,748
流動負債	210,301,196	188,480	7,093,086	202,446,625
短期債務	-	-	-	-
應付款項	210,281,196	188,480	7,093,086	202,426,625
應付其他基金款	-	-	-	-
應付其他政府款	-	-	-	-
預收款	20,000	-	-	20,000
長期負債	-	-	-	-
應付債券	-	-	-	-
長期借款	-	-	-	-
應付租賃款	-	-	-	-
其他負債	286,129,022	38,056,629	183,070,506	52,009,123
遞延收入	-	-	-	-
存入保證金	76,821,242	4,152,067	15,696,664	47,896,413
應付保管款	209,307,780	33,904,562	167,373,842	4,112,710
暫收款	-	-	-	-
淨資產	161,295,121,615	3,063,930,689	135,524,462,681	4,487,429,442
資產負債淨額	161,295,121,615	3,063,930,689	135,524,462,681	4,487,429,442
資產負債淨額	161,295,121,615	3,063,930,689	135,524,462,681	4,487,429,442

總決算  
目明細表

年12月31日

單位:新臺幣元

南部科學園區 管理局	金融監督管理 委員會主管 小計	金融監督管理 委員會	銀行局	證券期貨局	保險局
18,232,864,572	8,255,051,092	6,677,139,848	24,014,269	362,649,112	555,624,485
50,639,211	369,211,585	1,905,220	304,678	10,109,341	355,710,201
13,605,769	359,879,266	1,905,220	304,678	777,022	355,710,201
1,305,814	9,332,319	-	-	9,332,319	-
-	-	-	-	-	-
-	-	-	-	-	-
-	-	-	-	-	-
16,534,531	-	-	-	-	-
19,193,097	-	-	-	-	-
-	-	-	-	-	-
-	-	-	-	-	-
18,131,559,025	5,665,251,756	5,665,251,756	-	-	-
18,131,559,025	5,665,251,756	5,665,251,756	-	-	-
-	-	-	-	-	-
38,143,751	2,166,933,103	982,624,493	18,552,425	346,765,446	197,755,254
-	1,114,604,437	451,868,722	4,924,400	313,609,003	84,735,182
297,002	-	-	-	-	-
8,295,415	992,601,899	508,150,911	5,041,449	20,812,561	108,482,581
21,737,648	47,712,637	20,152,737	7,575,323	5,960,178	3,557,974
2,985,333	5,243,928	1,020,011	570,493	2,720,036	66,957
4,828,353	6,770,202	1,432,112	440,760	3,663,668	912,560
-	-	-	-	-	-
-	-	-	-	-	-
-	-	-	-	-	-
-	-	-	-	-	-
12,522,585	53,650,648	27,357,979	5,156,766	5,771,125	2,159,030
12,522,585	53,650,648	27,357,979	5,156,766	5,771,125	2,159,030
-	4,000	400	400	3,200	-
-	-	-	-	-	-
-	4,000	400	400	3,200	-
-	-	-	-	-	-
13,565,769	359,879,266	1,905,220	304,678	777,022	355,710,201
573,005	59,251	25,545	14,678	8,143	2,855
-	-	-	-	-	-
573,005	59,251	25,545	14,678	8,143	2,855
-	-	-	-	-	-
-	-	-	-	-	-
-	-	-	-	-	-
-	-	-	-	-	-
-	-	-	-	-	-
-	-	-	-	-	-
12,992,764	359,820,015	1,879,675	290,000	768,879	355,707,346
-	-	-	-	-	-
9,076,098	359,544,295	1,603,955	290,000	768,879	355,707,346
3,916,666	275,720	275,720	-	-	-
-	-	-	-	-	-
18,219,298,803	7,895,171,826	6,675,234,628	23,709,591	361,872,090	199,914,284
18,219,298,803	7,895,171,826	6,675,234,628	23,709,591	361,872,090	199,914,284
18,219,298,803	7,895,171,826	6,675,234,628	23,709,591	361,872,090	199,914,284

中央政府  
平衡表科  
中華民國109

科目	機關名稱	檢查局	海洋委員會主管 小計	海洋委員會	海巡署及所屬
資產		635,623,378	31,553,700,244	137,637,404	31,310,882,364
流動資產		1,182,145	231,987,180	2,271,851	225,308,490
現金		1,182,145	222,890,572	2,271,851	216,465,256
應收款項		-	4,816,081	-	4,562,707
應收其他基金款		-	-	-	-
應收其他政府款		-	-	-	-
存貨		-	874,058	-	874,058
預付款		-	3,406,469	-	3,406,469
預付其他基金款		-	-	-	-
預付其他政府款		-	-	-	-
其他流動資產		-	-	-	-
長期投資		-	-	-	-
採權益法之投資		-	-	-	-
其他長期投資		-	-	-	-
固定資產		621,235,485	31,171,909,881	120,422,984	30,973,863,651
土地		259,467,130	5,975,132,281	72,015,115	5,902,665,999
土地改良物		-	2,600,032,928	-	2,600,032,928
房屋建築及設備		350,114,397	4,590,564,480	3,926,559	4,585,753,508
機械及設備		10,466,425	705,080,008	26,889,961	622,425,801
交通及運輸設備		866,431	6,025,681,527	8,139,485	6,008,841,626
雜項設備		321,102	410,273,433	9,351,864	393,604,442
租賃資產		-	-	-	-
租賃權益改良		-	4,505,877	-	-
收藏品及傳承資產		-	-	-	-
購建中固定資產		-	10,860,639,347	100,000	10,860,539,347
無形資產		13,205,748	148,820,057	14,940,069	110,739,997
無形資產		13,205,748	148,820,057	14,940,069	110,739,997
其他資產		-	983,126	2,500	970,226
暫付款		-	253,898	-	253,898
存出保證金		-	729,228	2,500	716,328
什項資產		-	-	-	-
負債		1,182,145	224,975,553	2,271,851	218,550,237
流動負債		8,030	26,952,976	1,927	26,806,686
短期債務		-	-	-	-
應付款項		8,030	26,952,976	1,927	26,806,686
應付其他基金款		-	-	-	-
應付其他政府款		-	-	-	-
預收款		-	-	-	-
長期負債		-	-	-	-
應付債券		-	-	-	-
長期借款		-	-	-	-
應付租賃款		-	-	-	-
其他負債		1,174,115	198,022,577	2,269,924	191,743,551
遞延收入		-	-	-	-
存入保證金		1,174,115	161,000,435	1,103,524	155,887,809
應付保管款		-	37,022,142	1,166,400	35,855,742
暫收款		-	-	-	-
淨資產		634,441,233	31,328,724,691	135,365,553	31,092,332,127
資產負債淨額		634,441,233	31,328,724,691	135,365,553	31,092,332,127
資產負債淨額		634,441,233	31,328,724,691	135,365,553	31,092,332,127

總決算  
目明細表

年12月31日

單位:新臺幣元

海洋保育署	國家海洋研究院	國軍退除役官兵輔導 委員會主管 小計	國軍退除役官兵輔導 委員會	特別決算 小計
19,840,948	85,339,528	137,724,281,799	137,724,281,799	168,272,702,284
2,810,827	1,596,012	2,496,868,493	2,496,868,493	39,168,269,402
2,557,453	1,596,012	2,103,415,323	2,103,415,323	-
253,374	-	171,665,761	171,665,761	5,838,766,797
-	-	-	-	-
-	-	-	-	-
-	-	-	-	-
-	-	221,787,409	221,787,409	5,272,569,115
-	-	-	-	8,954,527,527
-	-	-	-	19,102,405,963
-	-	-	-	-
-	-	106,537,348,843	106,537,348,843	16,827,450,300
-	-	106,537,348,843	106,537,348,843	12,456,497,406
-	-	-	-	4,370,952,894
8,229,835	69,393,411	28,623,179,051	28,623,179,051	112,050,165,983
312,480	138,687	17,802,436,516	17,802,436,516	69,822,782,876
-	-	64,398,722	64,398,722	1,859,572,440
132,293	752,120	9,382,553,283	9,382,553,283	731,593,293
4,549,359	51,214,887	494,506,251	494,506,251	877,780,508
524,973	8,175,443	93,859,699	93,859,699	38,113,967
2,710,730	4,606,397	203,530,233	203,530,233	98,704,391
-	-	-	-	-
-	4,505,877	-	-	-
-	-	57,900,128	57,900,128	11,378,245,204
-	-	523,994,219	523,994,219	27,243,373,304
8,789,886	14,350,105	66,781,076	66,781,076	226,816,599
8,789,886	14,350,105	66,781,076	66,781,076	226,816,599
10,400	-	104,336	104,336	-
-	-	43,596	43,596	-
10,400	-	60,740	60,740	-
-	-	-	-	-
2,557,453	1,596,012	2,299,521,166	2,299,521,166	20,943,929,324
142,503	1,860	299,171,247	299,171,247	20,943,929,324
-	-	-	-	-
142,503	1,860	291,519,283	291,519,283	10,687,370,374
-	-	-	-	625,116,811
-	-	-	-	9,631,442,139
-	-	7,651,964	7,651,964	-
-	-	-	-	-
-	-	-	-	-
-	-	-	-	-
-	-	-	-	-
2,414,950	1,594,152	2,000,349,919	2,000,349,919	-
-	-	-	-	-
2,414,950	1,594,152	103,069,271	103,069,271	-
-	-	1,897,280,648	1,897,280,648	-
-	-	-	-	-
17,283,495	83,743,516	135,424,760,633	135,424,760,633	147,328,772,960
17,283,495	83,743,516	135,424,760,633	135,424,760,633	147,328,772,960
17,283,495	83,743,516	135,424,760,633	135,424,760,633	147,328,772,960

中央政府  
平衡表科  
中華民國109

機關名稱 科目	國軍老舊眷村改建 特別決算	振興經濟擴大公共 建設特別決算 (100年度)	前瞻基礎建設計畫 第1期特別決算	流域綜合治理計畫 第3期特別決算
資產	93,441,820,323	533,138,298	10,637,245,837	3,144,047,984
流動資產	13,206,277,622	533,138,298	3,353,164,993	489,401,917
現金	-	-	-	-
應收款項	5,066,244,835	492,138,298	50,707,040	-
應收其他基金款	-	-	-	-
應收其他政府款	-	-	-	-
存貨	-	-	-	-
預付款	-	-	335,989,950	345,988,803
預付其他基金款	8,140,032,787	41,000,000	8,971,015	-
預付其他政府款	-	-	2,957,496,988	143,413,114
其他流動資產	-	-	-	-
長期投資	-	-	3,610,344,336	-
採權益法之投資	-	-	3,610,344,336	-
其他長期投資	-	-	-	-
固定資產	80,235,542,701	-	3,665,027,088	2,654,646,067
土地	68,144,377,497	-	1,635,908,573	-
土地改良物	-	-	-	-
房屋建築及設備	712,920,000	-	-	-
機械及設備	-	-	275,118,503	-
交通及運輸設備	-	-	33,276,749	-
雜項設備	-	-	43,737,040	-
租賃資產	-	-	-	-
租賃權益改良	-	-	-	-
收藏品及傳承資產	11,378,245,204	-	-	-
購建中固定資產	-	-	1,676,986,223	2,654,646,067
無形資產	-	-	8,709,420	-
無形資產	-	-	8,709,420	-
其他資產	-	-	-	-
暫付款	-	-	-	-
存出保證金	-	-	-	-
什項資產	-	-	-	-
負債	8,140,032,787	41,000,000	155,925,399	473,681,220
流動負債	8,140,032,787	41,000,000	155,925,399	473,681,220
短期債務	-	-	-	-
應付款項	8,140,032,787	41,000,000	99,843,034	402,884,056
應付其他基金款	-	-	-	-
應付其他政府款	-	-	56,082,365	70,797,164
預收款	-	-	-	-
長期負債	-	-	-	-
應付債券	-	-	-	-
長期借款	-	-	-	-
應付租賃款	-	-	-	-
其他負債	-	-	-	-
遞延收入	-	-	-	-
存入保證金	-	-	-	-
應付保管款	-	-	-	-
暫收款	-	-	-	-
淨資產	85,301,787,536	492,138,298	10,481,320,438	2,670,366,764
資產負債淨額	85,301,787,536	492,138,298	10,481,320,438	2,670,366,764
資產負債淨額	85,301,787,536	492,138,298	10,481,320,438	2,670,366,764

註：1.表列公庫出納欄位之應付保管款3,147億7,435萬9,126元，為各機關1,476億2,059萬9,129元及特種基金1,671億5,375萬9,997元存放於國庫  
2.表列調整沖銷欄位，係  
(1)各機關依規定存放國庫保管現金計1,476億2,059萬9,129元，國庫已列帳，爰如數分別減列現金及應付保管款。  
(2)非公用財產之抵繳收入實物725億4,184萬2,708元於收取時已列入當年度稅課收入並結轉至「淨資產」科目，以及基金委託代處分

總決算  
目明細表

年12月31日

單位:新臺幣元

前瞻基礎建設計畫 第2期特別決算	公庫出納	公共債務	撥交地方政府財產	非公用財產	調整沖銷
60,516,449,842	294,864,805,958	-	1,098,708,227,873	887,579,258,569	-267,771,973,356
21,586,286,572	294,864,805,958	-	-	-	-147,620,599,129
-	294,864,805,958	-	-	-	-147,620,599,129
229,676,624	-	-	-	-	-
-	-	-	-	-	-
-	-	-	-	-	-
-	-	-	-	-	-
4,590,590,362	-	-	-	-	-
764,523,725	-	-	-	-	-
16,001,495,861	-	-	-	-	-
-	-	-	-	-	-
13,217,105,964	-	-	-	-	-
8,846,153,070	-	-	-	-	-
4,370,952,894	-	-	-	-	-
25,494,950,127	-	-	1,098,708,227,873	874,753,709,841	-113,620,476,303
42,496,806	-	-	1,073,208,181,017	854,328,706,246	-103,323,437,852
1,859,572,440	-	-	802,892,917	-	-
18,673,293	-	-	17,719,065,856	3,711,867,883	-265,990,685
602,662,005	-	-	-	158,809,269	-26,994
4,837,218	-	-	-	182,566,626	-
54,967,351	-	-	-	162,917	-91,363
-	-	-	-	-	-
-	-	-	-	-	-
-	-	-	6,978,088,083	16,371,596,900	-10,030,929,409
22,911,741,014	-	-	-	-	-
218,107,179	-	-	-	1,395,541,910	-1,165,984,670
218,107,179	-	-	-	1,395,541,910	-1,165,984,670
-	-	-	-	11,430,006,818	-5,364,913,254
-	-	-	-	-	-
-	-	-	-	-	-
-	-	-	-	11,430,006,818	-5,364,913,254
12,133,289,918	314,774,359,126	5,576,585,031,287	-	-	-147,620,599,129
12,133,289,918	-	124,882,570,000	-	-	-
-	-	124,882,570,000	-	-	-
2,003,610,497	-	-	-	-	-
625,116,811	-	-	-	-	-
9,504,562,610	-	-	-	-	-
-	-	-	-	-	-
-	-	5,451,702,461,287	-	-	-
-	-	5,321,401,061,287	-	-	-
-	-	130,301,400,000	-	-	-
-	-	-	-	-	-
-	314,774,359,126	-	-	-	-147,620,599,129
-	-	-	-	-	-
-	314,774,359,126	-	-	-	-147,620,599,129
-	-	-	-	-	-
48,383,159,924	-19,909,553,168	-5,576,585,031,287	1,098,708,227,873	887,579,258,569	-120,151,374,227
48,383,159,924	-19,909,553,168	-5,576,585,031,287	1,098,708,227,873	887,579,258,569	-120,151,374,227
48,383,159,924	-19,909,553,168	-5,576,585,031,287	1,098,708,227,873	887,579,258,569	-120,151,374,227

保管款。

之財產476億953萬1,519元因仍屬基金所有且列於基金相關財產科目項下，爰分別減列各該資產等科目。

中央政府總決算  
長期投資明細表

中華民國109年12月31日

單位：新臺幣元

科目及投資事業名稱	投資成本	評價調整	合計	股數	備註
一、採權益法之投資	2,905,820,035,663	4,352,346,960,313	7,258,166,995,976		
(一)國營事業	1,275,421,026,004	2,456,389,341,884	3,731,810,367,888		
行政院主管	80,000,000,000	1,078,855,189,710	1,158,855,189,710		
中央銀行	80,000,000,000	1,078,855,189,710	1,158,855,189,710		
財政部主管	193,464,074,730	458,198,337,539	651,662,412,269		
臺灣金融控股股份有限公司	90,000,000,000	286,364,192,891	376,364,192,891	10,312,500,000	
臺灣土地銀行股份有限公司	58,949,075,000	116,399,981,035	175,349,056,035	7,320,000,000	
財政部印刷廠	660,000,000	377,286,576	1,037,286,576		
臺灣菸酒股份有限公司	43,854,999,730	55,056,877,037	98,911,876,767	4,385,499,973	
經濟部主管	613,706,602,718	521,025,570,608	1,134,732,173,326		
台灣糖業股份有限公司	47,028,862,170	336,170,954,369	383,199,816,539	4,702,886,217	
台灣中油股份有限公司	130,100,000,000	151,204,063,134	281,304,063,134	13,010,000,000	
台灣電力股份有限公司	310,325,665,070	-3,552,437,640	306,773,227,430	31,032,566,507	
台灣自來水股份有限公司	123,905,152,478	39,549,913,745	163,455,066,223	123,905,152	
臺灣中興紙業股份有限公司	2,346,923,000	-2,346,923,000	-	234,692,300	清算中
交通部主管	379,648,533,986	401,246,806,841	780,895,340,827		
中華郵政股份有限公司	72,082,000,000	140,892,934,671	212,974,934,671	7,352,200,000	
交通部臺灣鐵路管理局	207,968,278,988	216,778,113,486	424,746,392,474		
臺灣港務股份有限公司	65,000,000,000	37,626,721,240	102,626,721,240	6,500,000,000	
桃園國際機場股份有限公司	24,832,463,440	15,356,780,424	40,189,243,864	2,483,246,344	
臺灣汽車客運股份有限公司	9,765,791,558	-9,407,742,980	358,048,578	1,033,230,000	清算中
金融監督管理委員會主管	5,095,275,200	569,976,556	5,665,251,756		
中央存款保險股份有限公司	5,095,275,200	569,976,556	5,665,251,756	509,526,900	
國軍退除役官兵輔導委員會主管	3,506,539,370	-3,506,539,370	-		
榮民工程股份有限公司	3,506,539,370	-3,506,539,370	-	350,653,937	清算中
(二)作業基金	1,531,424,531,670	1,616,167,976,795	3,147,592,508,465		
行政院主管	99,834,356,726	1,031,824,390,839	1,131,658,747,565		
行政院國家發展基金	88,983,924,367	1,031,613,063,928	1,120,596,988,295		
故宮文物藝術發展基金	844,783,757	1,317,172,367	2,161,956,124		
原住民族綜合發展基金	10,005,648,602	-1,105,845,456	8,899,803,146		
考試院主管	127,203,259	215,186,843	342,390,102		
考選業務基金	127,203,259	215,186,843	342,390,102		



中央政府總決算  
長期投資明細表

中華民國109年12月31日

單位：新臺幣元

科目及投資事業名稱	投資成本	評價調整	合計	股數	備註
內政部主管	59,020,300,948	-18,039,224,353	40,981,076,595		
營建建設基金	59,020,300,948	-18,039,224,353	40,981,076,595		
國防部主管	93,887,116,692	-45,552,093,530	48,335,023,162		
國軍生產及服務作業基金	33,283,559,692	15,051,463,470	48,335,023,162		
國軍老舊眷村改建基金	60,603,557,000	-60,603,557,000	-		
教育部主管	284,828,342,126	106,586,401,228	391,414,743,354		
國立大學校院校務基金(彙總)	203,612,412,763	68,685,467,939	272,297,880,702		
國立臺灣大學附設醫院作業基金	35,553,576,679	25,603,696,498	61,157,273,177		
國立成功大學附設醫院作業基金	9,097,140,196	4,935,233,488	14,032,373,684		
國立陽明大學附設醫院作業基金	2,743,797,207	1,039,906,095	3,783,703,302		
教育部所屬機構作業基金	5,062,537,687	3,141,871,267	8,204,408,954		
國立高級中等學校校務基金	28,758,877,594	3,180,225,941	31,939,103,535		
法務部主管	4,111,303,145	-7,345,521	4,103,957,624		
法務部矯正機關作業基金	4,111,303,145	-7,345,521	4,103,957,624		
經濟部主管	97,594,832,464	146,884,994,769	244,479,827,233		
經濟作業基金	44,403,338,916	120,480,008,031	164,883,346,947		
水資源作業基金	53,191,493,548	26,404,986,738	79,596,480,286		
交通部主管	724,955,281,024	283,846,832,827	1,008,802,113,851		
交通作業基金	724,955,281,024	283,846,832,827	1,008,802,113,851		
勞動部主管	625,000	4,583,984	5,208,984		
勞工保險局作業基金	625,000	4,583,984	5,208,984		
農業委員會主管	2,183,444,985	2,092,331,982	4,275,776,967		
農業作業基金	2,183,444,985	2,092,331,982	4,275,776,967		
衛生福利部主管	17,746,602,957	27,762,493,900	45,509,096,857		
醫療藥品基金	17,536,545,733	26,093,295,229	43,629,840,962		
國民年金保險基金	1,000,000	322,588,430	323,588,430		
全民健康保險基金	930,000	10,000,094	10,930,094		
管制藥品製藥工廠作業基金	208,127,224	1,336,610,147	1,544,737,371		
文化部主管	2,665,574,949	837,976,074	3,503,551,023		
國立文化機構作業基金	2,665,574,949	837,976,074	3,503,551,023		
科技部主管	84,138,466,502	33,505,179,803	117,643,646,305		
科學園區管理局作業基金	84,138,466,502	33,505,179,803	117,643,646,305		

中央政府總決算  
長期投資明細表

中華民國109年12月31日

單位：新臺幣元

科目及投資事業名稱	投資成本	評價調整	合計	股數	備註
國軍退除役官兵輔導委員會主管	60,331,080,893	46,206,267,950	106,537,348,843		
國軍退除役官兵安置基金	14,296,937,752	20,430,917,824	34,727,855,576		
榮民醫療作業基金	46,034,143,141	25,775,350,126	71,809,493,267		
(三)民營企業	98,974,477,989	279,789,641,634	378,764,119,623		
行政院主管	1,646,556	-1,646,513	43		
APH SYNDICATE (SINGAPORE) PTE. LTD.	1,646,556	-1,646,513	43	2	
財政部主管	44,407,472,310	97,423,366,348	141,830,838,658		
兆豐金融控股股份有限公司	8,952,962,580	18,484,953,546	27,437,916,126	1,143,043,883	
關貿網路股份有限公司	522,913,360	284,010,585	806,923,945	54,162,436	
第一金融控股股份有限公司	7,841,660,130	17,575,046,184	25,416,706,314	1,474,578,352	
華南金融控股股份有限公司	800,878,870	2,419,382,754	3,220,261,624	218,513,460	
彰化商業銀行股份有限公司	7,181,110,400	12,940,208,139	20,121,318,539	1,266,207,840	
臺灣中小企業銀行股份有限公司	1,278,748,590	777,485,800	2,056,234,390	155,514,786	
中央再保險股份有限公司	983,742,600	1,682,181,119	2,665,923,719	117,352,773	
合作金庫金融控股股份有限公司	16,845,455,780	43,260,098,221	60,105,554,001	3,475,464,779	
經濟部主管	20,682,193,627	47,291,091,915	67,973,285,542		
漢翔航空工業股份有限公司	3,178,345,330	1,730,073,941	4,908,419,271	331,301,773	
唐榮鐵工廠股份有限公司	404,762,410	72,323,591	477,086,001	40,476,241	
中國鋼鐵股份有限公司	13,875,833,250	44,762,020,235	58,637,853,485	3,154,709,357	
臺鹽實業股份有限公司	694,986,897	1,726,732,052	2,421,718,949	77,768,272	
台灣國際造船股份有限公司	2,212,950,740	-1,023,802,243	1,189,148,497	105,070,366	
可寧衛蘇伊士環境資源股份有限公司	315,315,000	23,744,339	339,059,339	31,500,000	
外交部主管	378,000,000	9,117,085	387,117,085		
松鶴國際企業公司	378,000,000	9,117,085	387,117,085	10,800	
教育部主管	8	-8	-		
香港廣邑公司	8	-8	-	2	
交通部主管	18,551,173,958	123,486,534,446	142,037,708,404		
中華電信股份有限公司	12,623,674,028	120,738,451,613	133,362,125,641	2,737,718,976	
陽明海運股份有限公司	5,007,388,710	277,220,208	5,284,608,918	467,682,372	
桃園航勤股份有限公司	315,000,000	223,197,723	538,197,723	31,500,000	
台灣航業股份有限公司	605,111,220	2,247,664,902	2,852,776,122	110,436,379	
農業委員會主管	14,953,991,530	11,581,178,361	26,535,169,891		
臺北農產運銷股份有限公司	43,200,000	76,012,542	119,212,542	21,600	
台灣肥料股份有限公司	1,110,791,530	11,274,527,668	12,385,319,198	235,886,376	
全國農業金庫股份有限公司	13,800,000,000	230,638,151	14,030,638,151	985,692,191	

中央政府總決算  
長期投資明細表

中華民國109年12月31日

單位：新臺幣元

科目及投資事業名稱	投資成本	評價調整	合計	股數	備註
二、其他長期投資	21,183,158,972	24,894,197,861	46,077,356,833		
(一)民營企業	4,897,084,790	-	4,897,084,790		
財政部主管	3,608,084,790	-	3,608,084,790		
中美洲銀行	1,325,187,294	-	1,325,187,294	50,000	
亞洲開發銀行	2,270,758,566	-	2,270,758,566	115,620	
臺灣工礦股份有限公司	12,138,930	-	12,138,930	617,025	
經濟部主管	89,000,000	-	89,000,000		
華擎機械工業股份有限公司	89,000,000	-	89,000,000	8,900,000	
交通部主管	1,200,000,000	-	1,200,000,000		
臺北大眾捷運股份有限公司	1,200,000,000	-	1,200,000,000	171,428,571	
(二)其他	16,286,074,182	24,894,197,861	41,180,272,043		
教育部主管	2,962,286,679	-	2,962,286,679		
國立大學校院校務基金(彙總)	1,523,848,350	-	1,523,848,350		教育部國民及學前教育署與體育署投資比率計0.74%，採成本法評價
教育部所屬機構作業基金	7,284,900	-	7,284,900		教育部國民及學前教育署投資比率0.14%，採成本法評價
國立高級中等學校校務基金	1,431,153,429	-	1,431,153,429		教育部與體育署投資比率計4.73%，採成本法評價
經濟部主管	12,132,349,503	24,894,197,861	37,026,547,364		
耀華玻璃股份有限公司管理委員會	100,000,000	24,894,197,861	24,994,197,861	50,000,000	
台灣自來水股份有限公司	12,032,349,503	-	12,032,349,503		尚未增資發行股票之預收股本
衛生福利部主管	1,191,438,000	-	1,191,438,000		
國立臺灣大學附設醫院作業基金	1,191,438,000	-	1,191,438,000		衛生福利部投資比率3.24%，採成本法評價
合  計	2,927,003,194,635	4,377,241,158,174	7,304,244,352,809		

備註：1.108年度資本資產表科目明細表—長期投資原列文化部投資之臺灣電影文化事業股份有限公司於109年1月9日清算完結、財政部投資之地方建設基金於109年1月1日裁撤。

2.有關本表各主管機關所列長期投資數額，其中含特別決算帳列長期投資資訊如下：

(1)中央政府前瞻基礎建設計畫第1期特別決算—採權益法之投資：交通部投資臺灣鐵路管理局36億1,034萬4,336元。

(2)中央政府前瞻基礎建設計畫第2期特別決算—採權益法之投資：交通部投資臺灣鐵路管理局77億7,285萬8,982元、衛生福利部投資醫療藥品基金10億7,329萬4,088元；其他長期投資：經濟部水利署投資台灣自來水股份有限公司43億7,095萬2,894元，以上合計132億1,710萬5,964元。

3.另中央政府嚴重特殊傳染性肺炎防治及紓困振興特別預算—採權益法之投資：教育部投資國立大學校院校務基金(彙總)160萬620元；其他長期投資：教育部投資國立高級中等學校校務基金1,324萬6,769元，以上合計1,484萬7,389元。

中央政府  
繳付公庫  
中華民國

項 目	收入實現數 (1)	減項： 收入待納庫數 (2)	以前年度待納庫繳庫數
			(3)
收入合計數	2,348,646,292,872	1,014,424,390	1,825,757,508
本年度收入	2,140,520,057,395	1,014,424,390	-
一、稅課收入	1,605,392,289,746	826,679,503	-
二、罰款及賠償收入	25,223,062,418	114,850,252	-
三、規費收入	198,422,772,443	248,507	-
四、財產收入	63,208,700,683	-	-
五、營業盈餘及事業收入	234,381,079,633	-	-
六、捐獻及贈與收入	5,233,536	-	-
七、其他收入	13,886,918,936	72,646,128	-
以前年度收入	33,807,824,226	-	1,825,757,508
一、以前年度應收(保留)數	33,807,824,226	-	-
二、以前年度收入納庫款	-	-	1,825,757,508
三、收回以前年度支出賸餘款	-	-	-
四、收回剔除經費	-	-	-
本年度特別決算收入	458,971,657	-	-
前瞻基礎建設計畫第2期特別決算	458,971,657	-	-
以前年度特別決算收入	5,909,303,507	-	-
一、國軍老舊眷村改建特別決算	5,909,303,507	-	-
二、流域綜合治理計畫第2期特別決算	-	-	-
三、前瞻基礎建設計畫第1期特別決算	-	-	-
四、流域綜合治理計畫第3期特別決算	-	-	-
債務舉借收入	167,950,136,087	-	-
一、前瞻基礎建設計畫第1期特別決算	3,000,000,000	-	-
二、前瞻基礎建設計畫第2期特別決算	159,450,136,087	-	-
三、流域綜合治理計畫第3期特別決算	5,500,000,000	-	-

註：表列罰款及賠償收入、財產收入及其他收入之繳付公庫數金額，與國庫年度出納終結報告表金額各差異820元、

總決算  
數分析表

109年度

單位：新臺幣元

加項					繳付公庫數 (9)=(1)-(2)+(3)+ (4)+(5)+(6)+(7)+ (8)
以前年度撥款於本年度繳還數			預收款 (7)	剔除經費 (8)	
材料 (4)	存出保證金 (5)	其他應收款 (6)			
765,926	11,907,512	3,930,297,851	6,374,935	27,088	2,353,406,999,302
-	-	-	6,374,935	-	2,139,512,007,940
-	-	-	-	-	1,604,565,610,243
-	-	-	20,000	-	25,108,232,166
-	-	-	-	-	198,422,523,936
-	-	-	6,354,780	-	63,215,055,463
-	-	-	-	-	234,381,079,633
-	-	-	-	-	5,233,536
-	-	-	155	-	13,814,272,963
765,926	11,907,512	1,380,815,890	-	27,088	37,027,098,150
-	-	-	-	-	33,807,824,226
-	-	-	-	-	1,825,757,508
765,926	11,907,512	1,380,815,890	-	-	1,393,489,328
-	-	-	-	27,088	27,088
-	-	-	-	-	458,971,657
-	-	-	-	-	458,971,657
-	-	2,549,481,961	-	-	8,458,785,468
-	-	1,868,558,388	-	-	7,777,861,895
-	-	69,637,150	-	-	69,637,150
-	-	582,109,868	-	-	582,109,868
-	-	29,176,555	-	-	29,176,555
-	-	-	-	-	167,950,136,087
-	-	-	-	-	3,000,000,000
-	-	-	-	-	159,450,136,087
-	-	-	-	-	5,500,000,000

1,861萬5,255元及-1,861萬6,075元，係因誤列科目，由行政院調整修正所致。

中央政府  
公庫撥入  
中華民國

項 目	支出實現數 (1)	加	
		預付款 (2)	材料 (3)
支出合計數	2,317,203,426,733	44,297,302,482	-
本年度歲出	1,999,023,966,501	15,458,741,082	-
一、總統府主管	12,340,714,874	412,290,859	-
二、行政院主管	24,288,774,491	732,167,100	-
三、立法院主管	3,203,227,910	-	-
四、司法院主管	22,511,261,441	33,757,150	-
五、考試院主管	24,980,765,206	-	-
六、監察院主管	2,180,956,067	-	-
七、內政部主管	60,217,329,959	476,347,318	-
八、外交部主管	17,929,606,862	2,657,826,868	-
九、國防部主管	339,507,656,281	3,100,364,556	-
十、財政部主管	156,245,241,610	13,174,059	-
十一、教育部主管	248,654,833,515	814,408,840	-
十二、法務部主管	33,736,742,821	499,602,787	-
十三、經濟部主管	50,676,355,866	695,983,875	-
十四、交通部主管	70,754,369,137	997,425,189	-
十五、勞動部主管	151,587,425,175	652,453	-
十六、僑務委員會主管	1,168,056,926	-	-
十七、原子能委員會主管	2,356,590,740	8,349,199	-
十八、農業委員會主管	162,191,910,340	956,176,310	-
十九、衛生福利部主管	230,354,820,928	120,438,881	-
二十、環境保護署主管	4,790,427,641	541,545,871	-
二十一、文化部主管	16,641,790,416	1,063,148,296	-
二十二、科技部主管	40,985,868,721	553,648,793	-

總決算  
數分析表

109年度

單位：新臺幣元

項			減項： 以前年度撥款 於本年度實現數 (7)	公庫撥入數 (8)=(1)+(2) +(3)+(4)+(5) +(6)-(7)	歲出應付、保留數 公庫未撥入數
存出保證金 (4)	退還收入(預收)款 (5)	其他應收款 (6)			
5,944,747	1,566,795,324	549,797,081	34,501,916,817	2,329,121,349,550	64,058,790,031
5,944,747	-	245,687,146	-	2,014,734,339,476	25,279,352,875
-	-	-	-	12,753,005,733	708,046,652
312,194	-	7,008,067	-	25,028,261,852	561,986,738
-	-	415,130	-	3,203,643,040	161,118,424
-	-	-	-	22,545,018,591	311,676,272
1,000	-	699,080	-	24,981,465,286	91,616,256
2,000	-	-	-	2,180,958,067	18,018,516
34,757	-	93,573	-	60,693,805,607	539,138,037
3,307,577	-	21,262,933	-	20,612,004,240	2,983,819,104
88,167	-	241,728	-	342,608,350,732	6,658,838,365
365,242	-	-	-	156,258,780,911	270,091,586
1,286,070	-	144,960,571	-	249,615,488,996	2,556,803,398
8,600	-	-	-	34,236,354,208	793,070,421
-	-	389,610	-	51,372,729,351	1,557,132,101
20,098	-	17,322,370	-	71,769,136,794	2,560,117,668
306,708	-	-	-	151,588,384,336	285,869,547
29,480	-	-	-	1,168,086,406	7,843,474
-	-	-	-	2,364,939,939	37,992,430
108,964	-	26,241,928	-	163,174,437,542	2,386,028,145
-	-	9,557,005	-	230,484,816,814	549,289,472
-	-	183,437	-	5,332,156,949	536,017,788
38,000	-	17,237,780	-	17,722,214,492	1,414,509,524
500	-	-	-	41,539,518,014	168,000,660

中央政府  
公庫撥入  
中華民國

項 目	支出實現數 (1)	加	
		預付款 (2)	材料 (3)
二十三、金融監督管理委員會主管	1,507,227,488	-	-
二十四、海洋委員會主管	21,163,931,569	3,406,469	-
二十五、國軍退除役官兵輔導委員會主管	125,934,715,060	221,787,409	-
二十六、省市地方政府	172,846,528,628	-	-
二十七、災害準備金	266,836,829	1,556,238,800	-
以前年度歲出	46,245,669,667	1,277,120,722	-
一、以前年度應付(保留)數	46,245,669,667	1,277,120,722	-
二、退還以前年度收入數	-	-	-
本年度債務償還支出	85,000,000,000	-	-
本年度特別決算歲出	167,908,670,730	21,356,609,948	-
前瞻基礎建設計畫第2期特別決算	167,908,670,730	21,356,609,948	-
以前年度特別決算歲出	19,025,119,835	6,204,830,730	-
一、國軍老舊眷村改建特別決算	8,341,323,465	5,770,302,867	-
二、振興經濟擴大公共建設特別決算(100年度)	23,890,335	-	-
三、前瞻基礎建設計畫第1期特別決算	6,297,581,820	272,230,359	-
四、流域綜合治理計畫第3期特別決算	4,362,324,215	162,297,504	-
收支餘絀			
上年度國庫結存數			
本年度發行國庫券及短期借款淨增(減)舉借數			
特種基金淨增(減)保管款存放餘額			
各機關淨增(減)保管款存放餘額			
本年度特別預算待結轉餘絀淨增(減)數			
本年度國庫結存數			



總決算  
數分析表

109年度

單位：新臺幣元

項			減項： 以前年度撥款 於本年度實現數 (7)	公庫撥入數 (8)=(1)+(2) +(3)+(4)+(5) +(6)-(7)	歲出應付、保留數 公庫未撥入數
存出保證金 (4)	退還收入(預收)款 (5)	其他應收款 (6)			
-	-	-	-	1,507,227,488	-
10,400	-	42,324	-	21,167,390,762	59,252,261
24,990	-	31,610	-	126,156,559,069	45,822,036
-	-	-	-	172,846,528,628	-
-	-	-	-	1,823,075,629	17,254,000
-	1,566,795,324	14,397,311	19,229,983,404	29,873,999,620	10,302,070,910
-	-	14,397,311	19,229,983,404	28,307,204,296	10,302,070,910
-	1,566,795,324	-	-	1,566,795,324	-
-	-	-	-	85,000,000,000	-
-	-	229,676,624	-	189,494,957,302	27,039,287,411
-	-	229,676,624	-	189,494,957,302	27,039,287,411
-	-	60,036,000	15,271,933,413	10,018,053,152	1,438,078,835
-	-	60,000,000	8,341,323,465	5,830,302,867	-
-	-	-	23,890,335	-	-
-	-	36,000	4,562,235,392	2,007,612,787	1,112,499,178
-	-	-	2,344,484,221	2,180,137,498	325,579,657
-	-	-	-	24,285,649,752	-
-	-	-	-	115,588,937,186	-
-	-	-	-	- 21,664,635,000	-
-	-	-	-	4,877,570,972	-
-	-	-	-	7,644,641,639	-
-	-	-	-	- 104,376,580,414	-
-	-	-	-	26,355,584,135	-

中央政府總決算  
總決算餘絀與公庫餘絀分析表

中華民國109年度

單位：新臺幣元

摘要	金額			說明
	小計	合計	總計	
甲、本年度歲入歲出餘絀			129,541,032,695	總決算本年度 歲入： 2兆1,690億3,000萬5,466元 歲出： 2兆394億8,897萬2,771元 ，歲入歲出相抵後餘絀如 列數。
乙、加 項			239,180,719,172	
一、本年度國庫列收總決算不計之收入		213,901,366,297		
1.各機關解繳以前年度歲入	35,633,581,734			
2.解繳剔除經費	27,088			
3.各機關解繳以前年度歲出賸餘	3,942,971,289			
4.預收款	6,374,935			
5.特別決算收入				
國軍老舊眷村改建特別決算	5,909,303,507			
前瞻基礎建設計畫第2期特別決算	458,971,657			
6.債務舉借收入				
前瞻基礎建設計畫第1期特別決算	3,000,000,000			
流域綜合治理計畫第3期特別決算	5,500,000,000			
前瞻基礎建設計畫第2期特別決算	159,450,136,087			
二、總決算列支而國庫尚未撥付部分		25,279,352,875		
本年度歲出保留國庫未撥款	25,279,352,875			
丙、減 項			344,436,102,115	
一、本年度國庫列支總決算不計之支出		314,387,010,074		
1.國庫支付各機關以前年度支出	28,307,204,296			
2.國庫直接退還以前年度歲入	1,539,393,304			
3.國庫直接退還預收款	27,402,020			
4.特別決算支出				
國軍老舊眷村改建特別決算	5,830,302,867			
前瞻基礎建設計畫第1期特別決算	2,007,612,787			

中央政府總決算  
總決算餘絀與公庫餘絀分析表

中華民國109年度

單位：新臺幣元

摘要	金額			說明
	小計	合計	總計	
流域綜合治理計畫第3期特別決算	2,180,137,498			
前瞻基礎建設計畫第2期特別決算	189,494,957,302			
5.本年度總決算債務償還支出	85,000,000,000			
二、總決算列收而國庫尚未收到部分		28,509,948,071		
本年度歲入保留款尚未解繳國庫數	28,509,948,071			
三、各機關尚未繳庫款		1,539,143,970		
1.本年度歲入已收尚未繳庫部分	1,014,424,390			
2.本年度支出賸餘尚未繳庫部分	524,719,580			
丁、本年度國庫收支餘絀			24,285,649,752	國庫本年度實收： 2兆3,534億699萬9,302元 國庫本年度實支： 2兆3,291億2,134萬9,550元 ，收支相抵如列數。

中央政府  
歷年度歲

中華民國109年

年 度	歲 入 總 額	增 加 率	稅 課 收 入
39年度(39年1月-12月)	983,111,629	100.00	316,246,265
40年度(40年1月-12月)	1,277,776,259	129.97	458,381,172
41年度(41年1月-12月)	1,848,609,371	188.04	1,038,397,278
42年度(42年1月-12月)	2,362,244,033	240.28	1,095,969,475
43年上半年(43年1月-6月)	1,490,259,003	151.59	714,602,286
43年度(43年7月-44年6月)	3,665,676,309	372.86	1,856,138,691
44年度(44年7月-45年6月)	3,949,106,814	401.69	2,239,306,401
45年度(45年7月-46年6月)	4,050,866,137	412.05	2,377,833,916
46年度(46年7月-47年6月)	5,453,532,982	554.72	3,247,992,335
47年度(47年7月-48年6月)	7,067,513,792	718.89	3,704,921,343
49年度(48年7月-49年6月)	7,765,173,568	789.86	3,710,787,994
50年度(49年7月-50年6月)	8,647,812,889	879.64	4,154,562,485
51年度(50年7月-51年6月)	9,328,916,899	948.92	4,079,392,153
52年度(51年7月-52年6月)	9,505,977,084	966.93	4,687,649,717
53年度(52年7月-53年6月)	11,902,954,960	1,210.74	5,794,408,897
54年度(53年7月-54年6月)	15,271,643,274	1,553.40	7,155,493,336
55年度(54年7月-55年6月)	16,231,436,904	1,651.03	8,125,404,220
56年度(55年7月-56年6月)	20,654,470,843	2,100.93	9,240,220,864
57年度(56年7月-57年6月)	22,468,221,412	2,285.42	12,160,419,239
58年度(57年7月-58年6月)	28,700,996,370	2,919.40	17,222,151,109
59年度(58年7月-59年6月)	32,381,607,807	3,293.79	19,691,620,781
60年度(59年7月-60年6月)	36,141,264,594	3,676.21	21,901,177,190
61年度(60年7月-61年6月)	41,749,449,322	4,246.66	26,694,417,953
62年度(61年7月-62年6月)	56,967,244,348	5,794.59	35,231,528,036
63年度(62年7月-63年6月)	72,157,703,702	7,339.73	54,596,091,382
64年度(63年7月-64年6月)	81,808,118,986	8,321.35	55,822,180,502
65年度(64年7月-65年6月)	98,185,822,511	9,987.25	68,050,242,479
66年度(65年7月-66年6月)	113,021,237,457	11,496.28	77,658,236,381
67年度(66年7月-67年6月)	138,484,995,315	14,086.40	95,612,190,420
68年度(67年7月-68年6月)	176,922,471,456	17,996.17	127,448,027,375
69年度(68年7月-69年6月)	218,668,806,021	22,242.52	152,312,807,841
70年度(69年7月-70年6月)	272,380,541,997	27,705.96	175,897,243,258
71年度(70年7月-71年6月)	310,445,488,597	31,577.85	182,513,058,213
72年度(71年7月-72年6月)	319,517,801,943	32,500.66	181,225,117,759
73年度(72年7月-73年6月)	316,192,406,460	32,162.41	204,378,166,708
74年度(73年7月-74年6月)	361,987,188,464	36,820.56	211,639,736,363
75年度(74年7月-75年6月)	405,720,521,934	41,269.02	208,581,372,221

總決算  
入概況表

12月31日

單位：新臺幣元

增 加 率	占收入總額百分比	稅 課 外 收 入	增 加 率	占收入總額百分比
100.00	32.17	666,865,364	100.00	67.83
144.94	35.87	819,395,087	122.87	64.13
328.35	56.17	810,212,093	121.50	43.83
346.56	46.40	1,266,274,558	189.88	53.60
225.96	47.95	775,656,717	116.31	52.05
586.93	50.64	1,809,537,618	271.35	49.36
708.09	56.70	1,709,800,413	256.39	43.30
751.89	58.70	1,673,032,221	250.88	41.30
1,027.05	59.56	2,205,540,647	330.73	40.44
1,171.53	52.42	3,362,592,449	504.24	47.58
1,173.39	47.79	4,054,385,574	607.98	52.21
1,313.71	48.04	4,493,250,404	673.79	51.96
1,289.94	43.73	5,249,524,746	787.19	56.27
1,482.28	49.31	4,818,327,367	722.53	50.69
1,832.25	48.68	6,108,546,063	916.01	51.32
2,262.63	46.85	8,116,149,938	1,217.06	53.15
2,569.33	50.06	8,106,032,684	1,215.54	49.94
2,921.84	44.74	11,414,249,979	1,711.63	55.26
3,845.24	54.12	10,307,802,173	1,545.71	45.88
5,445.80	60.01	11,478,845,261	1,721.31	39.99
6,226.67	60.81	12,689,987,026	1,902.93	39.19
6,925.36	60.60	14,240,087,404	2,135.38	39.40
8,441.02	63.94	15,055,031,369	2,257.58	36.06
11,140.54	61.85	21,735,716,312	3,259.39	38.15
17,263.79	75.66	17,561,612,320	2,633.46	24.34
17,651.49	68.24	25,985,938,484	3,896.73	31.76
21,518.12	69.31	30,135,580,032	4,518.99	30.69
24,556.25	68.71	35,363,001,076	5,302.87	31.29
30,233.46	69.04	42,872,804,895	6,429.00	30.96
40,300.25	72.04	49,474,444,081	7,418.96	27.96
48,162.72	69.65	66,355,998,180	9,950.43	30.35
55,620.34	64.58	96,483,298,739	14,468.18	35.42
57,712.32	58.79	127,932,430,384	19,184.15	41.21
57,305.06	56.72	138,292,684,184	20,737.72	43.28
64,626.27	64.64	111,814,239,752	16,767.14	35.36
66,922.45	58.47	150,347,452,101	22,545.40	41.53
65,955.36	51.41	197,139,149,713	29,562.06	48.59

中央政府  
歷年度歲

中華民國109年

年 度	歲 入 總 額	增 加 率	稅 課 收 入
76年度(75年7月-76年6月)	451,036,140,735	45,878.43	240,565,455,506
77年度(76年7月-77年6月)	539,753,223,951	54,902.54	301,598,558,567
78年度(77年7月-78年6月)	613,376,463,670	62,391.33	381,988,873,448
79年度(78年7月-79年6月)	707,906,088,564	72,006.68	527,340,240,670
80年度(79年7月-80年6月)	804,558,136,373	81,837.92	470,301,917,125
81年度(80年7月-81年6月)	945,224,853,087	96,146.24	503,781,752,694
82年度(81年7月-82年6月)	1,031,130,572,442	104,884.38	557,106,954,153
83年度(82年7月-83年6月)	1,024,255,478,739	104,185.06	615,552,129,187
84年度(83年7月-84年6月)	1,012,520,781,357	102,991.44	705,724,769,552
85年度(84年7月-85年6月)	1,092,525,675,200	111,129.36	706,107,965,669
86年度(85年7月-86年6月)	1,151,761,733,340	117,154.73	749,059,020,416
87年度(86年7月-87年6月)	1,301,428,217,045	132,378.48	858,799,169,316
88年度(87年7月-88年6月)	1,285,206,960,170	130,728.49	772,881,089,527
88年下半年及89年度 (88年7月-89年12月)	2,030,845,212,650	206,573.21	1,280,657,268,934
90年度(90年1月-12月)	1,417,169,004,443	144,151.38	841,480,130,712
91年度(91年1月-12月)	1,304,667,027,443	132,707.92	820,051,115,438
92年度(92年1月-12月)	1,320,923,875,093	134,361.53	828,550,685,475
93年度(93年1月-12月)	1,368,162,402,934	139,166.54	916,620,955,818
94年度(94年1月-12月)	1,464,506,162,313	148,966.42	1,067,719,852,998
95年度(95年1月-12月)	1,546,372,421,052	157,293.68	1,094,282,129,947
96年度(96年1月-12月)	1,635,461,617,459	166,355.64	1,208,698,505,212
97年度(97年1月-12月)	1,640,883,738,119	166,907.16	1,242,941,809,809
98年度(98年1月-12月)	1,553,710,373,448	158,040.08	1,051,564,740,086
99年度(99年1月-12月)	1,497,369,980,183	152,309.25	1,082,412,257,728
100年度(100年1月-12月)	1,671,309,223,208	170,001.98	1,203,398,430,249
101年度(101年1月-12月)	1,668,334,398,857	169,699.39	1,222,125,909,035
102年度(102年1月-12月)	1,730,496,721,114	176,022.40	1,218,049,938,385
103年度(103年1月-12月)	1,726,442,715,206	175,610.04	1,343,377,441,856
104年度(104年1月-12月)	1,885,671,519,887	191,806.45	1,465,119,469,796
105年度(105年1月-12月)	1,895,742,556,352	192,830.85	1,533,842,020,474
106年度(106年1月-12月)	1,929,818,773,482	196,297.01	1,522,876,570,262
107年度(107年1月-12月)	2,020,338,924,195	205,504.53	1,639,216,917,520
108年度(108年1月-12月)	2,076,530,033,940	211,220.17	1,686,139,001,062
109年度(109年1月-12月)	2,169,030,005,466	220,629.07	1,605,392,289,746

說明：1.39年度至108年度列數，係依照歲入決算審定數編列。

2.88年度(含)以前列數，包括發行公債及賒借、移用以前年度歲計賸餘數。

3.88年下半年及89年度以後列數，不包括發行公債及賒借、移用以前年度歲計賸餘數。

4.本年度列數，係按本院核定歲入決算數編列，俟審定後編定110年度決算時調整。

5.本表各年度列數，係經四捨五入處理後列計。

總決算  
入概況表

12月31日

單位：新臺幣元

增 加 率	占收入總額百分比	稅 課 外 收 入	增 加 率	占收入總額百分比
76,069.03	53.34	210,470,685,229	31,561.20	46.66
95,368.26	55.88	238,154,665,384	35,712.56	44.12
120,788.42	62.28	231,387,590,222	34,697.80	37.72
166,749.87	74.49	180,565,847,894	27,076.81	25.51
148,713.83	58.45	334,256,219,248	50,123.49	41.55
159,300.46	53.30	441,443,100,393	66,196.74	46.70
176,162.38	54.03	474,023,618,289	71,082.36	45.97
194,643.29	60.10	408,703,349,552	61,287.24	39.90
223,156.71	69.70	306,796,011,805	46,005.69	30.30
223,277.88	64.63	386,417,709,531	57,945.39	35.37
236,859.40	65.04	402,702,712,924	60,387.41	34.96
271,560.26	65.99	442,629,047,729	66,374.57	34.01
244,392.16	60.14	512,325,870,643	76,825.98	39.86
404,955.70	63.06	750,187,943,716	112,494.66	36.94
266,083.82	59.38	575,688,873,731	86,327.60	40.62
259,307.76	62.86	484,615,912,005	72,670.73	37.14
261,995.41	62.73	492,373,189,618	73,833.97	37.27
289,844.04	67.00	451,541,447,116	67,711.04	33.00
337,622.91	72.91	396,786,309,315	59,500.21	27.09
346,022.15	70.76	452,090,291,105	67,793.34	29.24
382,201.67	73.91	426,763,112,247	63,995.39	26.09
393,029.72	75.75	397,941,928,310	59,673.50	24.25
332,514.52	67.68	502,145,633,362	75,299.40	32.32
342,268.79	72.29	414,957,722,455	62,225.11	27.71
380,525.74	72.00	467,910,792,959	70,165.71	28.00
386,447.54	73.25	446,208,489,822	66,911.33	26.75
385,158.68	70.39	512,446,782,729	76,844.11	29.61
424,788.40	77.81	383,065,273,350	57,442.67	22.19
463,284.36	77.70	420,552,050,091	63,064.01	22.30
485,015.06	80.91	361,900,535,878	54,268.91	19.09
481,547.69	78.91	406,942,203,220	61,023.14	21.09
518,335.58	81.14	381,122,006,675	57,151.27	18.86
533,172.78	81.20	390,391,032,878	58,541.21	18.80
507,639.92	74.01	563,637,715,720	84,520.47	25.99

中央政府  
歷年度歲  
中華民國109年

年 度	歲 出 總 額	增 加 率	軍 費 支 出	增 加 率
39年度(39年1月-12月)	1,296,251,170	100.00	1,159,506,852	100.00
40年度(40年1月-12月)	1,431,755,469	110.45	1,150,308,741	99.21
41年度(41年1月-12月)	1,917,775,844	147.95	1,415,742,763	122.10
42年度(42年1月-12月)	2,309,209,157	178.15	1,455,110,751	125.49
43年上半年(43年1月-6月)	1,602,812,735	123.65	1,048,501,327	90.43
43年度(43年7月-44年6月)	3,784,575,606	291.96	2,527,355,383	217.97
44年度(44年7月-45年6月)	3,894,959,133	300.48	3,142,978,342	271.06
45年度(45年7月-46年6月)	4,225,609,361	325.99	3,318,144,748	286.17
46年度(46年7月-47年6月)	5,408,451,967	417.24	4,253,741,126	366.86
47年度(47年7月-48年6月)	7,019,384,879	541.51	5,383,690,700	464.31
49年度(48年7月-49年6月)	7,884,696,726	608.27	5,962,352,207	514.21
50年度(49年7月-50年6月)	8,713,994,903	672.25	6,792,450,306	585.81
51年度(50年7月-51年6月)	9,718,921,348	749.77	7,047,750,592	607.82
52年度(51年7月-52年6月)	10,133,095,433	781.72	7,593,641,094	654.90
53年度(52年7月-53年6月)	11,688,473,280	901.71	8,222,053,210	709.10
54年度(53年7月-54年6月)	15,010,399,401	1,157.99	9,190,245,773	792.60
55年度(54年7月-55年6月)	15,156,629,168	1,169.27	10,146,233,964	875.05
56年度(55年7月-56年6月)	20,034,222,771	1,545.55	11,481,714,405	990.22
57年度(56年7月-57年6月)	20,772,857,985	1,602.53	13,292,387,458	1,146.38
58年度(57年7月-58年6月)	26,786,604,040	2,066.47	15,312,281,093	1,320.59
59年度(58年7月-59年6月)	30,667,391,811	2,365.85	17,628,087,801	1,520.31
60年度(59年7月-60年6月)	34,948,410,909	2,696.11	19,258,875,116	1,660.95
61年度(60年7月-61年6月)	39,828,363,617	3,072.58	19,304,912,976	1,664.92
62年度(61年7月-62年6月)	48,229,202,329	3,720.67	22,794,738,293	1,965.90
63年度(62年7月-63年6月)	53,121,305,467	4,098.07	24,616,601,848	2,123.02
64年度(63年7月-64年6月)	74,829,905,705	5,772.79	30,230,547,178	2,607.19
65年度(64年7月-65年6月)	86,976,220,886	6,709.83	37,013,269,506	3,192.16
66年度(65年7月-66年6月)	107,288,834,365	8,276.86	47,004,774,586	4,053.86
67年度(66年7月-67年6月)	130,076,701,097	10,034.84	62,446,153,768	5,385.58
68年度(67年7月-68年6月)	153,045,787,292	11,806.80	70,464,143,715	6,077.08
69年度(68年7月-69年6月)	201,792,840,276	15,567.42	78,141,033,923	6,739.16
70年度(69年7月-70年6月)	272,380,541,997	21,012.94	104,623,349,796	9,023.09
71年度(70年7月-71年6月)	310,445,488,597	23,949.49	119,640,527,287	10,318.23
72年度(71年7月-72年6月)	319,517,801,943	24,649.37	134,155,472,632	11,570.05
73年度(72年7月-73年6月)	316,192,406,460	24,392.83	123,417,610,799	10,643.97
74年度(73年7月-74年6月)	353,870,547,242	27,299.54	135,155,346,832	11,656.28
75年度(74年7月-75年6月)	405,720,521,934	31,299.53	153,516,531,354	13,239.81



總決算

出概況表

12月31日

單位：新臺幣元

占總數百分比	政 費 支 出	增 加 率	占總數百分比	其 他 支 出	增 加 率	占總數百分比
89.45	111,790,037	100.00	8.62	24,954,281	100.00	1.93
80.34	156,381,714	139.89	10.92	125,065,014	501.18	8.74
73.82	211,902,013	189.55	11.05	290,131,068	1,162.65	15.13
63.01	272,939,958	244.15	11.82	581,158,448	2,328.89	25.17
65.42	204,024,064	182.51	12.73	350,287,344	1,403.72	21.85
66.78	383,046,152	342.65	10.12	874,174,071	3,503.10	23.10
80.69	538,962,612	482.12	13.84	213,018,179	853.63	5.47
78.52	728,872,302	652.00	17.25	178,592,311	715.68	4.23
78.65	778,214,535	696.14	14.39	376,496,306	1,508.74	6.96
76.70	970,049,364	867.74	13.82	665,641,815	2,667.45	9.48
75.62	1,119,159,370	1,001.13	14.19	803,185,149	3,218.63	10.19
77.95	1,327,621,357	1,187.60	15.24	593,923,240	2,380.05	6.82
72.52	1,627,012,205	1,455.42	16.74	1,044,158,551	4,184.29	10.74
74.94	1,773,503,548	1,586.46	17.50	765,950,791	3,069.42	7.56
70.34	2,044,896,400	1,829.23	17.49	1,421,523,670	5,696.51	12.16
61.23	2,419,087,944	2,163.96	16.12	3,401,065,684	13,629.19	22.66
66.94	2,860,193,126	2,558.54	18.87	2,150,202,078	8,616.57	14.19
57.31	4,202,701,130	3,759.46	20.98	4,349,807,236	17,431.11	21.71
63.99	4,724,040,420	4,225.82	22.74	2,756,430,107	11,045.92	13.27
57.16	6,339,681,204	5,671.06	23.67	5,134,641,743	20,576.20	19.17
57.48	8,418,852,431	7,530.95	27.45	4,620,451,579	18,515.67	15.07
55.11	9,390,700,452	8,400.30	26.87	6,298,835,341	25,241.50	18.02
48.47	13,644,633,563	12,205.59	34.26	6,878,817,078	27,565.68	17.27
47.26	13,502,998,440	12,078.89	28.00	11,931,465,596	47,813.30	24.74
46.34	14,915,158,844	13,342.12	28.08	13,589,544,775	54,457.77	25.58
40.40	18,169,802,315	16,253.51	24.28	26,429,556,213	105,911.91	35.32
42.56	25,625,040,699	22,922.47	29.46	24,337,910,681	97,530.00	27.98
43.81	31,377,200,812	28,067.98	29.25	28,906,858,967	115,839.28	26.94
48.01	36,097,400,674	32,290.36	27.75	31,533,146,655	126,363.68	24.24
46.04	34,798,578,351	31,128.51	22.74	47,783,065,226	191,482.44	31.22
38.72	45,078,130,204	40,323.92	22.34	78,573,676,149	314,870.53	38.94
38.41	73,691,853,351	65,919.88	27.05	94,065,338,850	376,950.71	34.53
38.54	90,313,942,900	80,788.90	29.09	100,491,018,410	402,700.52	32.37
41.99	97,405,304,373	87,132.37	30.49	87,957,024,938	352,472.69	27.53
39.03	98,551,256,761	88,157.46	31.17	94,223,538,900	377,584.67	29.80
38.19	110,429,664,941	98,783.10	31.21	108,285,535,469	433,935.71	30.60
37.84	134,660,716,842	120,458.60	33.19	117,543,273,738	471,034.50	28.97

中央政府  
歷年度歲  
中華民國109年

年 度	歲 出 總 額	增 加 率	軍 費 支 出	增 加 率
76年度(75年7月-76年6月)	418,961,653,262	32,321.02	148,798,299,846	12,832.90
77年度(76年7月-77年6月)	470,255,443,532	36,278.11	160,347,732,849	13,828.96
78年度(77年7月-78年6月)	549,199,998,598	42,368.33	187,907,780,021	16,205.84
79年度(78年7月-79年6月)	673,201,385,548	51,934.49	210,974,301,532	18,195.18
80年度(79年7月-80年6月)	804,558,136,373	62,068.07	227,099,170,027	19,585.84
81年度(80年7月-81年6月)	945,224,853,087	72,919.88	239,397,749,406	20,646.51
82年度(81年7月-82年6月)	1,031,130,572,442	79,547.13	253,510,856,142	21,863.68
83年度(82年7月-83年6月)	1,024,255,478,739	79,016.74	242,489,537,450	20,913.16
84年度(83年7月-84年6月)	996,698,255,908	76,890.83	234,073,250,232	20,187.31
85年度(84年7月-85年6月)	1,085,076,669,948	83,708.83	244,124,801,830	21,054.19
86年度(85年7月-86年6月)	1,151,761,733,340	88,853.28	253,416,980,746	21,855.58
87年度(86年7月-87年6月)	1,187,011,103,420	91,572.62	257,125,340,297	22,175.40
88年度(87年7月-88年6月)	1,281,995,962,991	98,900.27	263,165,940,882	22,696.37
88年下半年及89年度 (88年7月-89年12月)	2,230,145,251,621	172,045.77	343,281,757,347	29,605.84
90年度(90年1月-12月)	1,559,700,281,700	120,323.92	237,741,946,706	20,503.71
91年度(91年1月-12月)	1,551,942,822,631	119,725.47	225,243,316,020	19,425.79
92年度(92年1月-12月)	1,618,129,556,948	124,831.48	227,740,316,549	19,641.14
93年度(93年1月-12月)	1,564,799,227,751	120,717.29	248,909,813,854	21,466.87
94年度(94年1月-12月)	1,566,968,198,516	120,884.61	248,547,121,605	21,435.59
95年度(95年1月-12月)	1,529,815,124,332	118,018.42	237,093,395,130	20,447.78
96年度(96年1月-12月)	1,552,030,776,589	119,732.26	256,690,060,339	22,137.86
97年度(97年1月-12月)	1,617,673,830,652	124,796.33	282,409,016,123	24,355.96
98年度(98年1月-12月)	1,714,819,860,079	132,290.71	291,242,365,976	25,117.78
99年度(99年1月-12月)	1,654,428,466,363	127,631.78	276,783,162,358	23,870.77
100年度(100年1月-12月)	1,734,434,203,043	133,803.87	284,185,302,019	24,509.15
101年度(101年1月-12月)	1,882,402,305,139	145,218.95	303,395,242,561	26,165.89
102年度(102年1月-12月)	1,855,852,576,801	143,170.75	289,003,349,762	24,924.68
103年度(103年1月-12月)	1,853,585,860,628	142,995.89	291,362,324,732	25,128.12
104年度(104年1月-12月)	1,895,731,714,566	146,247.25	305,376,642,499	26,336.77
105年度(105年1月-12月)	1,939,947,362,893	149,658.29	309,296,563,792	26,674.84
106年度(106年1月-12月)	1,927,300,862,901	148,682.67	305,698,355,347	26,364.51
107年度(107年1月-12月)	1,909,411,908,328	147,302.62	313,740,041,814	27,058.06
108年度(108年1月-12月)	1,955,807,151,997	150,881.80	324,121,037,796	27,953.35
109年度(109年1月-12月)	2,039,488,972,771	157,337.48	335,527,603,463	28,937.10

說明：1.39年度至108年度列數，係依照歲出決算審定數編列。

2.88年下半年及89年度起列數不包括債務還本數。

3.本年度列數，係按本院核定歲出決算數編列，俟審定後編定110年度決算時調整。

4.本表其他支出包括社會福利支出、社區發展及環境保護支出、退休撫卹支出、債務支出、補助及其他

5.本表各年度列數，係經四捨五入處理後列計。

總決算  
出概況表

12月31日

單位：新臺幣元

占總數百分比	政 費 支 出	增 加 率	占總數百分比	其 他 支 出	增 加 率	占總數百分比
35.52	142,196,490,397	127,199.61	33.94	127,966,863,019	512,805.25	30.54
34.10	181,380,290,268	162,250.85	38.57	128,527,420,415	515,051.59	27.33
34.21	212,763,351,752	190,324.07	38.74	148,528,866,825	595,203.95	27.04
31.34	266,981,605,155	238,824.15	39.66	195,245,478,861	782,412.76	29.00
28.23	343,921,450,069	307,649.46	42.75	233,537,516,277	935,861.53	29.03
25.33	430,146,602,202	384,780.80	45.51	275,680,501,479	1,104,742.31	29.17
24.59	442,564,633,480	395,889.16	42.92	335,055,082,820	1,342,675.76	32.49
23.67	425,019,686,687	380,194.60	41.50	356,746,254,602	1,429,599.41	34.83
23.48	387,776,567,154	346,879.36	38.91	375,848,438,522	1,506,148.14	37.71
22.50	395,544,920,264	353,828.42	36.45	445,406,947,854	1,784,891.93	41.05
22.00	396,686,527,455	354,849.63	34.44	501,658,225,139	2,010,309.27	43.56
21.66	424,012,177,528	379,293.35	35.72	505,873,585,595	2,027,201.61	42.62
20.53	509,789,640,696	456,024.22	39.76	509,040,381,413	2,039,892.00	39.71
15.39	958,981,535,657	857,841.68	43.00	927,881,958,617	3,718,327.76	41.61
15.24	701,186,397,811	627,235.14	44.96	620,771,937,183	2,487,637.04	39.80
14.51	720,429,289,883	644,448.57	46.42	606,270,216,728	2,429,523.88	39.07
14.07	763,036,774,101	682,562.41	47.16	627,352,466,298	2,514,007.38	38.77
15.91	715,065,935,042	639,650.86	45.70	600,823,478,855	2,407,697.02	38.40
15.86	713,947,064,047	638,649.99	45.56	604,474,012,864	2,422,325.90	38.58
15.50	667,413,882,212	597,024.48	43.63	625,307,846,990	2,505,813.92	40.87
16.54	670,140,360,621	599,463.40	43.18	625,200,355,629	2,505,383.17	40.28
17.46	684,741,274,343	612,524.42	42.33	650,523,540,186	2,606,861.48	40.21
16.98	739,619,901,594	661,615.22	43.13	683,957,592,509	2,740,842.71	39.89
16.73	707,377,959,498	632,773.71	42.76	670,267,344,507	2,685,981.39	40.51
16.38	749,718,032,263	670,648.34	43.23	700,530,868,761	2,807,257.27	40.39
16.12	798,986,300,023	714,720.49	42.45	780,020,762,555	3,125,799.39	41.44
15.57	786,717,201,826	703,745.36	42.39	780,132,025,213	3,126,245.25	42.04
15.72	807,772,222,262	722,579.80	43.58	754,451,313,634	3,023,334.21	40.70
16.11	815,187,530,242	729,213.04	43.00	775,167,541,825	3,106,350.94	40.89
15.94	828,798,042,475	741,388.11	42.72	801,852,756,626	3,213,287.36	41.34
15.86	834,022,474,250	746,061.54	43.27	787,580,033,304	3,156,091.87	40.87
16.43	804,808,622,843	719,928.76	42.15	790,863,243,671	3,169,248.77	41.42
16.57	833,980,690,389	746,024.17	42.64	797,705,423,812	3,196,667.63	40.79
16.45	852,927,067,086	762,972.35	41.82	851,034,302,222	3,410,373.96	41.73

支出。

中央政府總決算  
歷年度餘絀分析表  
中華民國109年12月31日

單位：新臺幣元

摘要	歲計賸餘	歲計虧絀	累計餘絀
<b>中央政府總決算列數</b>			
39 年 度		280,044,662	280,044,662 絀
40 年 度		155,665,812	435,710,474 絀
41 年 度		89,201,836	524,912,309 絀
42 年 度		38,228,825	563,141,134 絀
43 年 上 半 年		123,856,150	686,997,285 絀
43 年 度		129,658,503	816,655,788 絀
44 年 度	55,093,469		761,562,320 絀
45 年 度		176,227,483	937,789,803 絀
46 年 度	33,138,787		904,651,017 絀
47 年 度	45,932,781		858,718,236 絀
49 年 度		137,715,946	996,434,182 絀
50 年 度		76,910,147	1,073,344,329 絀
51 年 度		398,247,474	1,471,591,803 絀
52 年 度		638,937,444	2,110,529,247 絀
53 年 度	179,650,549		1,930,878,698 絀
54 年 度	224,931,665		1,705,947,034 絀
55 年 度	1,135,403,120		570,543,913 絀
56 年 度	600,574,572		30,030,659 餘
57 年 度	1,655,617,356		1,685,648,016 餘
58 年 度	1,888,921,922		3,574,569,937 餘
59 年 度	1,698,299,178		5,272,869,115 餘
60 年 度	1,162,598,331		6,435,467,446 餘
61 年 度	1,902,735,068		8,338,202,515 餘
62 年 度	8,559,877,228		16,898,079,743 餘
63 年 度	18,753,192,321		35,651,272,064 餘
64 年 度	6,710,434,506		42,361,706,570 餘
65 年 度	8,936,598,903		51,298,305,474 餘
66 年 度	5,414,091,286		56,712,396,760 餘
67 年 度	8,336,874,981		65,049,271,741 餘
68 年 度	23,644,611,427		88,693,883,168 餘
69 年 度	16,496,387,744		105,190,270,913 餘
70 年 度		9,426,827,289	95,763,443,624 餘
71 年 度		11,150,714,134	84,612,729,490 餘
72 年 度		5,276,630,864	79,336,098,625 餘

中央政府總決算  
歷年度餘絀分析表  
中華民國109年12月31日

單位：新臺幣元

摘 要	歲 計 賸 餘	歲 計 虧 絀	累 計 餘 絀
73 年 度		1,831,082,528	餘 77,505,016,097
74 年 度	7,393,905,825		餘 84,898,921,922
75 年 度		6,124,026,965	餘 78,774,894,957
76 年 度	31,236,276,628		餘 110,011,171,585
77 年 度	68,071,148,928		餘 178,082,320,514
78 年 度	62,911,530,302		餘 240,993,850,815
79 年 度	32,252,225,834		餘 273,246,076,650
80 年 度		52,938,863,717	餘 220,307,212,932
81 年 度		5,969,240,133	餘 214,337,972,799
82 年 度		46,155,478,280	餘 168,182,494,519
83 年 度		17,536,996,290	餘 150,645,498,229
84 年 度	13,927,949,097		餘 164,573,447,327
85 年 度		444,520,199	餘 164,128,927,128
86 年 度		11,515,644,680	餘 152,613,282,448
87 年 度	106,877,285,156		餘 259,490,567,604
88 年 度	2,577,830,381		餘 262,068,397,985
88年下半年及89年度	77,413,523,170		餘 339,481,921,155
90 年 度	11,116,098,868		餘 350,598,020,023
91 年 度		57,421,248,206	餘 293,176,771,817
92 年 度		43,826,580,755	餘 249,350,191,062
93 年 度	3,839,869,667		餘 253,190,060,730
94 年 度		554,363,052	餘 252,635,697,677
95 年 度	15,583,454,377		餘 268,219,152,054
96 年 度	73,585,333,535		餘 341,804,485,590
97 年 度		45,506,984,318	餘 296,297,501,271
98 年 度		62,482,225,807	餘 233,815,275,464
99 年 度		583,855,816	餘 233,231,419,648
100 年 度		1	餘 233,231,419,647
101 年 度		21,859,968,462	餘 211,371,451,185
102 年 度		-	餘 211,371,451,185
103 年 度		-	餘 211,371,451,185
104 年 度		-	餘 211,371,451,185
105 年 度		-	餘 211,371,451,185
106 年 度		-	餘 211,371,451,185
107 年 度	28,823,731,487	-	餘 240,195,182,671
108 年 度	30,423,040,680	-	餘 270,618,223,351
109 年 度	44,541,032,695	-	餘 315,159,256,046
<b>合 計</b>	<b>718,009,201,827</b>	<b>402,849,945,781</b>	<b>餘 315,159,256,046</b>

中央政府總決算  
歷年度餘絀分析表  
中華民國109年12月31日

單位：新臺幣元

摘 要	歲 計 賸 餘	歲 計 虧 絀	累 計 餘 絀
<b>歷 年 度 調 整 餘 絀 數</b>			
轉入38年度賸餘數	32,684,884		-
轉入臺灣省88年度賸餘數	8,796,217,794		-
註銷歲入保留款		580,661,886,721	-
註銷歲出保留款	553,887,922,418		-
註銷舉借債務保留款		72,215,227,213	-
審計部修正決算及重複收支更正	70,873,935,469		-
退還以前年度歲入款		31,178,343,249	-
預算內償還銀行借墊款	209,639,931		-
轉入暫不清償銀行借墊款	255,427,708		-
<b>合 計</b>	<b>634,055,828,203</b>	<b>684,055,457,182</b>	<b>絀 49,999,628,979</b>
<b>特 別 決 算 移 用 數</b>		<b>153,786,714,629</b>	<b>絀 153,786,714,629</b>
<b>總 計</b>	<b>1,352,065,030,030</b>	<b>1,240,692,117,592</b>	<b>餘 111,372,912,438</b>

說明：1. 自39年度起至本年度止共編製決算71次，其中計有歲計賸餘者36個年度，合共7,180億920萬1,827元，歲計虧絀者31個年度，合共4,028億4,994萬5,781元，兩者相互增減，與歷年調整餘絀結果，尚有累計賸餘1,113億7,291萬2,438元。

2. 表列特別決算移用數1,537億8,671萬4,629元，包括：(1)62年度國防整備特別決算移用數19億9,981萬6,790元，(2)62至64年度加速農村建設重要措施特別決算移用數19億19萬3,965元，(3)64年度糧食平準基金特別決算移用數30億元，(4)60至68年度興建臺灣區南北高速公路特別決算移用數176億3,487萬5,197元(包括第一期52億4,014萬8,887元、第二期47億7,418萬5,402元、第三期34億860萬281元、第四期42億1,194萬626元)，(5)69年度加強國防整備特別決算移用數224億9,999萬7,124元，(6)79至81年度興建臺灣北部區域第二高速公路第二期工程特別決算移用數44億661萬408元，(7)80至81年度戰士授田憑據處理補償金及其發放作業費特別決算移用數882億元，(8)86至88年度口蹄疫危機處理特別決算移用數104億7,966萬8,757元，(9)95至97年度石門水庫及其集水區整治計畫第1期特別決算移用數36億1,138萬元，(10)98年度振興經濟消費券發放特別決算移用數5,417萬2,388元。
3. 63年度歲計賸餘187億5,319萬2,321元，包括興建臺灣區南北高速公路第一期工程特別決算賸餘8萬5,109元。
4. 78年度歲計賸餘629億1,153萬302元，包括興建臺灣北部區域第二高速公路第一期工程特別決算賸餘7萬4,400元。
5. 86年度歲計虧絀115億1,564萬4,680元，包括興建重大交通建設計畫第三期工程特別決算賸餘3,327萬666元。
6. 90年度歲計賸餘111億1,609萬8,868元，包括採購高性能戰機特別決算賸餘65萬64元。
7. 93年度歲計賸餘38億3,986萬9,667元，包括嚴重急性呼吸道症候群防治及紓困特別決算賸餘40億6,966萬4,200元。
8. 94年度歲計虧絀5億5,436萬3,052元，包括國軍老舊眷村改建特別決算賸餘1億2,000萬元。
9. 本表各項數字因採四捨五入方式計算，細項數字之和與合計數或有差異。

# 丁、參考表





中央政府總決算  
現金出納表  
中華民國109年度

單位：新臺幣元

項 目 及 摘 要	小 計	合 計
一、上年度結存		266,653,493,579
(一)專戶存款		97,992,304,617
(二)各機關現金		153,329,436
(三)公庫存款		168,507,859,526
二、收項		3,030,237,013,070
(一)本年度歲入		2,169,030,005,466
1.實現數	2,140,520,057,395	
(1)減少資產(長期投資、固定資產、遞耗資產、無形資產)	236,410,168,437	
(2)其他	1,904,109,888,958	
2.應收數	28,509,948,071	
(1)減少資產(長期投資、固定資產、遞耗資產、無形資產)	25,142,240,020	
(2)其他	3,367,708,051	
(二)以前年度歲入應收數		6,315,285,852
1.實現數	33,807,824,226	
2.註銷數	1,146,916,352	
3.審修淨(增)減數	-129,506,655	
4.本年度新增應收數(一)	-28,509,948,071	
(三)以前年度歲入保留數		1,236,820,000
註銷數	1,236,820,000	
(四)本年度特別決算收入		159,909,107,744
1.前瞻基礎建設計畫第2期特別決算歲入實現數	458,971,657	
2.前瞻基礎建設計畫第2期特別決算債務舉借實現數	159,450,136,087	
(五)以前年度特別決算收入應收(保留)數		14,421,559,339
1.國軍老舊眷村改建特別決算歲入實現數	5,909,303,507	
2.國軍老舊眷村改建特別決算歲入註銷數	12,255,832	
3.前瞻基礎建設計畫第1期特別決算債務舉借實現數	3,000,000,000	
4.流域綜合治理計畫第3期特別決算債務舉借實現數	5,500,000,000	
(六)嚴重特殊傳染性肺炎防治及紓困振興特別預算債務舉借實現數		111,213,719,069
(七)應收稅款淨(增)減數		-71,162,958
(八)應收帳款淨(增)減數－扣除歲入應收數		527,653,285

中央政府總決算  
現金出納表  
中華民國109年度

單位：新臺幣元

項 目 及 摘 要	小 計	合 計
(九)應收剔除經費淨(增)減數		115,155
(十)其他應收款淨(增)減數		58,010,886
1.本年度歲出賸餘已撥待繳庫數(-)	-475,363,770	
2.以前年度應付及保留數已撥註銷待繳庫數(-)	-3,129,686,301	
3.以前年度歲出賸餘繳庫數	3,930,297,851	
4.註銷以前年度歲出賸餘待繳庫數	3,489,844	
5.審修增列以前年度歲出賸餘待繳庫數(-)	-270,726,738	
(十一)應付代收款淨增(減)數		1,274,448,901
(十二)其他應付款淨增(減)數－扣除104(含)年度以前歲出保留數		310,286,305
(十三)預收款淨增(減)數		69,314,895
(十四)應付債券、長期借款淨增(減)數－扣除因公庫存款增(減)之應付債券及長期借款		521,533,963
(十五)應付租賃款淨增(減)數－扣除因公庫存款增(減)之應付租賃款		1,281,742
(十六)遞延收入淨增(減)數		-456,490,327
(十七)存入保證金淨增(減)數		-242,046,369
(十八)應付保管款淨增(減)數		13,904,995,627
(十九)暫收款淨增(減)數		-538,183,516
(二十)資產負債淨額淨增(減)數		569,537,822,039
1.審修淨增(減)列以前年度歲入實現數	1,381,103,448	
2.審修淨減(增)列以前年度歲出實現數	2,138,967,048	
3.審修淨增(減)列以前年度歲入應收數	409,194,051	
4.審修淨減(增)列以前年度歲出應付數	43,411,068	
5.配合特種基金審修項目調整長期投資	-415,564,670	
6.退還以前年度歲入繳庫數(-)	-1,539,393,304	
7.增列以前年度歲入待收繳數	1,068,817	
8.註銷以前年度歲入待收繳數(-)	-43,695,294	
9.註銷以前年度歲入應收數(-)	-1,159,172,184	
10.註銷以前年度歲入保留數(-)	-1,236,820,000	
11.註銷以前年度歲出應付數	581,631,631	
12.註銷以前年度歲出保留數	2,475,372,694	
13.註銷以前年度已撥款數(-)	-3,489,844	

中央政府總決算  
現金出納表  
中華民國109年度

單位：新臺幣元

項 目 及 摘 要	小 計	合 計
14.註銷應收剔除經費(-)	-88,067	
15.補列存出保證金	24,229	
16.註銷存出保證金(-)	-22,218	
17.存出保證金匯兌損益	-456,009	
18.未涉公庫存款、應收(付)帳款之項目：	566,905,750,643	
(1)財產交易利益(損失)	-2,804,517,891	
(2)投資利益(損失)	687,135,167,890	
(3)捐獻及贈與收入、其他收入(支出)	1,553,655,877	
(4)利息費用(-)	-2,590,422,631	
(5)折舊、折耗及攤銷(-)	-70,937,033,019	
(6)其他影響非流動資產之項目	-47,518,961,510	
(7)債務基金發行公債之折(溢)價	2,067,861,926	
(8)配合會計法修正調整以前年度稅捐稽徵基金保管款	1	
(二十一)國庫券及短期借款淨增(減)數		-21,664,635,000
(二十二)特種基金保管款淨增(減)數		4,877,570,972
三、付項		2,898,159,144,308
(一)本年度歲出		2,008,515,718,287
1.實現數	1,999,023,966,501	
(1)取得資產(長期投資、固定資產、遞耗資產、無形資產)	92,667,059,358	
(2)償還租賃款、負債準備、其他長期負債	5,291,090	
(3)其他	1,906,351,616,053	
2.應付數	9,491,751,786	
(1)取得資產(長期投資、固定資產、遞耗資產、無形資產)	2,375,705,836	
(2)其他	7,116,045,950	
(二)以前年度歲出應付數		-1,530,396,130
1.實現數	8,289,523,820	
2.註銷數	362,759,972	
3.調整數(-)	-743,772,546	
(1)取得資產(長期投資、固定資產、遞耗資產、無形資產)	-247,356,753	

中央政府總決算  
現金出納表  
中華民國109年度

單位：新臺幣元

項 目 及 摘 要	小 計	合 計
(2)其他	-496,415,793	
4.審修淨(增)減數	52,844,410	
5.本年度新增應付數(一)	-9,491,751,786	
(三)以前年度歲出保留數		38,699,918,393
1.實現數	37,956,145,847	
(1)取得資產(長期投資、固定資產、遞耗資產、無形資產)	11,044,211,973	
(2)其他	26,911,933,874	
2.調整數	743,772,546	
(四)本年度債務償還數		85,000,000,000
(五)特別決算支出		189,618,601,576
1.本年度歲出	180,041,960,648	
(1)前瞻基礎建設計畫第2期特別決算歲出實現數	167,908,670,730	
①取得資產(長期投資、固定資產、遞耗資產、無形資產)	48,092,773,840	
②其他	119,815,896,890	
(2)前瞻基礎建設計畫第2期特別決算歲出應付數	12,133,289,918	
①取得資產(長期投資、固定資產、遞耗資產、無形資產)	2,433,102,539	
②其他	9,700,187,379	
2.以前年度歲出應付(保留)數	21,862,462,662	
(1)國軍老舊眷村改建特別決算		
①實現數	8,341,323,465	
②註銷數	1,983,234,396	
(2)振興經濟擴大公共建設特別決算(100年度)		
①實現數	23,890,335	
②註銷數	492,138,298	
(3)前瞻基礎建設計畫第1期特別決算		
①實現數	6,297,581,820	
i 取得資產(長期投資、固定資產、遞耗資產、無形資產)	1,580,828,234	
ii 其他	4,716,753,586	
②註銷數	71,131,178	
③保留數調整應付數	123,271,282	

中央政府總決算  
現金出納表  
中華民國109年度

單位：新臺幣元

項 目 及 摘 要	小 計	合 計
i 取得資產(長期投資、固定資產、遞耗資產、無形資產)	91,641,207	
ii 其他	31,630,075	
(4)流域綜合治理計畫第3期特別決算		
①實現數	4,362,324,215	
i 取得資產(長期投資、固定資產、遞耗資產、無形資產)	189,798,934	
ii 其他	4,172,525,281	
②註銷數	147,740,481	
③保留數調整應付數	29,260,534	
i 取得資產(長期投資、固定資產、遞耗資產、無形資產)	6,271,391	
ii 其他	22,989,143	
④審修淨(增)減數	-9,433,342	
3.本年度新增應付數(一)	-12,133,289,918	
4.本年度保留數調整應付數(一)	-152,531,816	
(六)材料淨增(減)數		-80,092,192
(七)預付款淨增(減)數		2,805,410,097
(八)預付其他基金款淨增(減)數		-4,806,596,554
(九)預付其他政府款淨增(減)數		10,550,502,904
(十)抵繳收入實物淨增(減)數		910,018,741
(十一)長期投資淨增(減)數－扣除因公庫存款/應收(付)帳款增(減)之長期投資		682,225,169,850
(十二)固定資產淨增(減)數－扣除因公庫存款/應收(付)帳款增(減)之固定資產		-117,923,986,397
(十三)無形資產淨增(減)數－扣除因公庫存款/應收(付)帳款增(減)之無形資產		-5,266,243,486
(十四)長期投資(採權益法)淨增(減)數－審修淨減(增)列以前年度應收數		279,687,396
(十五)暫付款淨增(減)數		880,751,761
(十六)存出保證金淨增(減)數		-7,667,954
(十七)什項資產淨增(減)數－扣除因公庫存款/應收(付)帳款增(減)之什項資產		8,288,348,016
四、收項付項差額		132,077,868,762
五、本年度結存		398,731,362,341
(一)專戶存款		103,710,140,764
(二)各機關現金		156,415,619
(三)公庫存款		294,864,805,958

中央政府  
國庫年度出納終結報  
中華民國

收 入 項 目	預 算 數	實 收 數	比 較	
			增	減
稅課收入	1,679,592,000,000	1,604,565,610,243		75,026,389,757
所得稅	997,514,000,000	869,898,364,693		127,615,635,307
遺產及贈與稅	13,491,000,000	14,389,489,504	898,489,504	
關稅	119,741,000,000	121,390,157,110	1,649,157,110	
貨物稅	160,500,000,000	153,201,383,164		7,298,616,836
證券交易稅	106,475,000,000	150,631,875,237	44,156,875,237	
期貨交易稅	5,145,000,000	7,535,932,015	2,390,932,015	
特種貨物及勞務稅	2,174,000,000	2,653,534,212	479,534,212	
營業稅	241,472,000,000	251,278,866,699	9,806,866,699	
菸酒稅	33,080,000,000	33,586,007,609	506,007,609	
罰款及賠償收入	20,707,399,000	25,108,231,346	4,400,832,346	
規費收入	102,501,734,000	198,422,523,936	95,920,789,936	
財產收入	48,017,875,000	63,196,440,208	15,178,565,208	
營業盈餘及事業收入	244,253,149,000	234,381,079,633		9,872,069,367
捐獻及贈與收入		5,233,536	5,233,536	
其他收入	11,955,672,000	13,832,889,038	1,877,217,038	
<b>本 年 度 收 入 小 計</b>	<b>2,107,027,829,000</b>	<b>2,139,512,007,940</b>	<b>32,484,178,940</b>	
以前年度收入		35,633,581,734		
收回剔除經費		27,088		
收回以前年度支出賸餘		3,942,971,289		
<b>以前年度收入小計</b>		<b>39,576,580,111</b>		
國軍老舊眷村改建特別決算		5,909,303,507		
前瞻基礎建設計畫第2期特別決算		458,971,657	458,971,657	
<b>特別決算收入小計</b>		<b>6,368,275,164</b>		
前瞻基礎建設計畫第1期特別決算		3,000,000,000		
流域綜合治理計畫第3期特別決算		5,500,000,000		
前瞻基礎建設計畫第2期特別決算	222,954,054,000	159,450,136,087		63,503,917,913
<b>債務舉借收入小計</b>		<b>167,950,136,087</b>		

總決算  
 告表（現金收支部分）  
 109年度

單位：新臺幣元

支 出 項 目	預 算 數	實 支 數	比 較	
			增	減
總統府主管	14,052,978,000	12,753,005,733		1,299,972,267
行政院主管	26,500,067,000	25,028,261,852		1,471,805,148
立法院主管	3,513,850,000	3,203,643,040		310,206,960
司法院主管	23,350,980,000	22,545,018,591		805,961,409
考試院主管	25,815,545,000	24,981,465,286		834,079,714
監察院主管	2,213,951,000	2,180,958,067		32,992,933
內政部主管	62,373,433,000	60,693,805,607		1,679,627,393
外交部主管	28,084,973,000	20,612,004,240		7,472,968,760
國防部主管	351,217,751,000	342,608,350,732		8,609,400,268
財政部主管	169,155,467,000	156,258,780,911		12,896,686,089
教育部主管	256,541,817,000	249,615,488,996		6,926,328,004
法務部主管	35,427,881,000	34,236,354,208		1,191,526,792
經濟部主管	53,510,442,000	51,372,729,351		2,137,712,649
交通部主管	74,716,213,000	71,769,136,794		2,947,076,206
勞動部主管	151,995,912,000	151,588,384,336		407,527,664
僑務委員會主管	1,284,318,000	1,168,086,406		116,231,594
原子能委員會主管	2,500,676,000	2,364,939,939		135,736,061
農業委員會主管	166,729,457,000	163,174,437,542		3,555,019,458
衛生福利部主管	231,588,749,000	230,484,816,814		1,103,932,186
環境保護署主管	6,084,833,000	5,332,156,949		752,676,051
文化部主管	19,488,387,000	17,722,214,492		1,766,172,508
科技部主管	41,819,184,000	41,539,518,014		279,665,986
金融監督管理委員會主管	1,533,591,000	1,507,227,488		26,363,512
海洋委員會主管	21,334,827,000	21,167,390,762		167,436,238
國軍退除役官兵輔導委員會主管	128,402,946,000	126,156,559,069		2,246,386,931
省市地方政府	176,214,095,000	172,846,528,628		3,367,566,372
災害準備金	2,000,000,000	1,823,075,629		176,924,371
第二預備金	116,421,000			116,421,000
<b>本 年 度 支 出 小 計</b>	<b>2,077,568,744,000</b>	<b>2,014,734,339,476</b>		<b>62,834,404,524</b>
以前年度支出		28,307,204,296		
退還以前年度收入		1,566,795,324		
<b>以前年度支出小計</b>		<b>29,873,999,620</b>		

中央政府  
國庫年度出納終結報  
中華民國

收 入 項 目	預 算 數	實 收 數	比 較	
			增	減
收 入 合 計		2,353,406,999,302		

註：1.表列上年度國庫結存數1,155億8,893萬7,186元，包含國庫出納整理期間（次年1月1日至1月15日）國庫  
2.表列本年度國庫結存數263億5,558萬4,135元，與現金出納表本年度結存—公庫存款2,948億6,480萬5,958  
採購特別預算本年度之歲入歲出，因尚未辦理決算之待結轉餘絀餘額。



總決算  
 告表（現金收支部分）  
 109年度

單位：新臺幣元

支 出 項 目	預 算 數	實 支 數	比 較	
			增	減
國軍老舊眷村改建特別決算		5,830,302,867		
前瞻基礎建設計畫第1期特別決算		2,007,612,787		
流域綜合治理計畫第3期特別決算		2,180,137,498		
前瞻基礎建設計畫第2期特別決算	222,954,054,000	189,494,957,302		33,459,096,698
<b>特別決算支出小計</b>		<b>199,513,010,454</b>		
債務償還支出	85,000,000,000	85,000,000,000		
<b>支 出 合 計</b>		<b>2,329,121,349,550</b>		
收支餘絀		24,285,649,752		
上年度國庫結存數		115,588,937,186		
本年度發行國庫券及短期借款淨增(減)舉借數		-21,664,635,000		
特種基金淨增(減)保管款存放餘額		4,877,570,972		
各機關淨增(減)保管款存放餘額		7,644,641,639		
本年度特別預算待結轉餘絀淨增(減)數		-104,376,580,414		
<b>本年度國庫結存數</b>		<b>26,355,584,135</b>		

券及短期借款818億813萬元。

元差異2,685億922萬1,823元，係中央政府嚴重特殊傳染性肺炎防治及紓困振興特別預算、中央政府新式戰機



中央政府總決算  
中央政府公共債務表

中華民國109年度

單位：新臺幣元

項 目	普通基金	非營業特種基金	合 計
<b>一、1年以上公共債務未償餘額</b>			
截至本年度實際舉借之債務未償餘額	5,477,763,500,000	184,926,475,410	5,662,689,975,410
國內舉借數	5,477,763,500,000	184,926,475,410	
國外舉借數	-	-	
加：未舉借預算淨保留數(註二1)	59,730,703,972		59,730,703,972
截至本年度債務未償餘額決算數	5,537,494,203,972	184,926,475,410	5,722,420,679,382
減：自償性債務(註二2)	-	184,926,475,410	184,926,475,410
計入債限之債務未償餘額決算數	5,537,494,203,972	-	5,537,494,203,972
<b>二、未滿1年公共債務未償餘額</b>			
截至本年度債務未償餘額決算數	125,000,000,000	190,740,700,000	315,740,700,000
<b>三、本年度付息決算數</b>			
本年度付息決算數	94,990,908,542	5,264,788,337	100,255,696,879

- 註：
- 一、普通基金包括總預算、特別預算，另債務基金辦理普通基金舉新債還舊債數亦列入普通基金表達。
  - 二、其他：
    - (一) 未舉借預算淨保留數，係本年度暨以前年度債務之舉借保留數。
    - (二) 自償性債務：係指公共債務法第5條第5項及第6項規定之債務。
    - (三) 截至本年度止，普通基金財務融通保證債務0元。
    - (四) 截至本年度止，非營業特種基金財務融通保證債務23億1,580萬3,257元，包括：
      1. 行政院國家發展基金財務融通保證債務16億2,175萬3,257元。
      2. 原住民族綜合發展基金財務融通保證債務6億9,405萬元。

中央政府  
債款目錄—  
中華民國109年

債 款 名 稱	期 限		本	
	發行日期	清償日期	發行額	實售額
已實現部分：				
中央政府建設公債88下半年及89年度甲類第1-14期債票（註1）	88.07.23	109.11.13	532,920,000,000	532,920,000,000
中央政府建設公債90年度甲類第1-8期債票（註2）	90.01.09	120.07.16	400,000,000,000	400,000,000,000
中央政府建設公債91年度甲類第1-11期債票（註3）	91.01.18	111.08.15	426,200,000,000	426,200,000,000
中央政府建設公債92年度甲類第1-10期債票（註4）	92.01.10	112.02.17	454,750,000,000	454,750,000,000
中央政府建設公債93年度甲類第1-9期債票（註5）	93.01.09	123.05.26	465,000,000,000	465,000,000,000
中央政府建設公債94年度甲類第1-8期債票（註6）	94.01.07	114.02.24	445,000,000,000	445,000,000,000
中央政府建設公債95年度甲類第1-7期債票（註7）	95.01.06	115.11.09	440,000,000,000	440,000,000,000
中央政府建設公債96年度甲類第1-7期債票（註8）	96.01.26	116.11.15	364,900,300,000	364,900,300,000
中央政府建設公債97年度甲類第1-6期債票（註9）	97.01.16	117.08.13	410,000,000,000	410,000,000,000
中央政府建設公債98年度甲類第1-7期債票（註10）	98.01.21	118.08.12	470,000,000,000	470,000,000,000
中央政府建設公債99年度甲類第1-9期債票（註11）	99.01.12	129.12.27	610,000,000,000	610,000,000,000
中央政府建設公債100年度甲類第1-9期債票（註12）	100.01.05	130.08.21	590,000,000,000	590,000,000,000
中央政府建設公債101年度甲類第1-9期債票（註13）	101.01.06	131.08.24	595,000,000,000	595,000,000,000
中央政府建設公債102年度甲類第1-11期債票（註14）	102.01.09	132.08.02	601,857,500,000	601,857,500,000
中央政府建設公債103年度甲類第1-16期債票（註15）	103.01.17	133.11.26	675,311,500,000	675,311,500,000
中央政府建設公債104年度甲類第1-14期債票（註16）	104.01.09	134.08.10	605,302,600,000	605,302,600,000
中央政府建設公債105年度甲類第1-14期債票（註17）	105.01.15	135.11.25	563,503,300,000	563,503,300,000
中央政府建設公債106年度甲類第1-11期債票（註18）	106.01.11	136.11.24	400,000,000,000	400,000,000,000
中央政府建設公債107年度甲類第1-12期債票（註19）	107.01.12	137.11.09	347,301,400,000	347,301,400,000
中央政府建設公債108年度甲類第1-11期債票（註20）	108.01.14	138.11.08	410,000,000,000	410,000,000,000
中央政府建設公債109年度甲類第1-13期債票（註21）	109.01.10	139.11.27	535,000,000,000	535,000,000,000
小 計			10,342,046,600,000	10,342,046,600,000
保留部分：				
無				
小 計				
合 計			10,342,046,600,000	10,342,046,600,000

註1：88年度下半年及89年度甲類第1-14期建設公債共發行5,329億2,000萬元，其中重大交通建設350億元、總預算4,679億2,000萬元及債務基金300億元。  
 註2：90年度甲類第1-8期建設公債共發行4,000億元，其中重大交通建設150億元、總預算2,150億元、債務基金1,000億元及921震災災後重建特別預算  
 註3：91年度甲類第1-11期建設公債共發行4,262億元，其中總預算1,750億元、債務基金2,512億元。  
 註4：92年度甲類第1-10期建設公債共發行4,547億5,000萬元，其中總預算1,275億元、債務基金3,172億5,000萬元及SARS防治及紓困特別預算100億元。  
 註5：93年度甲類第1-9期建設公債共發行4,650億元，其中總預算1,700億元、債務基金2,950億元。  
 註6：94年度甲類第1-8期建設公債共發行4,450億元，其中總預算1,080億元、債務基金3,170億元及擴大公共建設投資計畫特別預算(94年度)200億元。  
 註7：95年度甲類第1-7期建設公債共發行4,400億元，其中總預算300億元、債務基金3,950億元、擴大公共建設投資計畫特別預算(94年度)100億元及擴  
 註8：96年度甲類第1-7期建設公債共發行3,649億30萬元，全數係以債務基金預算發行。  
 註9：97年度甲類第1-6期建設公債共發行4,100億元，其中債務基金3,950億元、擴大公共建設投資計畫特別預算(96年度)50億元及擴大公共建設投資  
 註10：98年度甲類第1-7期建設公債共發行4,700億元，其中總預算450億元、債務基金3,500億元、擴大公共建設投資計畫特別預算(97年度)50億元、  
 註11：99年度甲類第1-9期建設公債共發行6,100億元，其中總預算1,150億元、債務基金3,284億元、振興經濟擴大公共建設特別預算(98年度)255億元  
 註12：100年度甲類第1-9期建設公債共發行5,900億元，其中總預算750億元、債務基金4,910億元、振興經濟擴大公共建設特別預算(98年度)3億元、  
 擴大公共建設投資計畫特別預算(94年度)2億元及擴大公共建設投資計畫特別預算(96年度)8億元。  
 註13：101年度甲類第1-9期建設公債共發行5,950億元，其中總預算935億元、債務基金4,800億元、振興經濟擴大公共建設特別預算(99年度)30億元、  
 註14：102年度甲類第1-11期建設公債共發行6,018億5,750萬元，其中總預算900億元、債務基金5,118億5,750萬元。  
 註15：103年度甲類第1-16期建設公債共發行6,753億1,150萬元，其中總預算950億元、債務基金5,803億1,150萬元。  
 註16：104年度甲類第1-14期建設公債共發行6,053億260萬元，其中總預算310億30萬元、債務基金5,743億230萬元。  
 註17：105年度甲類第1-14期建設公債共發行5,635億330萬元，其中總預算209億310萬元、債務基金5,426億20萬元。  
 註18：106年度甲類第1-11期建設公債共發行4,000億元，其中總預算704億9,300萬元、債務基金3,250億元、振興經濟擴大公共建設特別預算(100年度)  
 註19：107年度甲類第1-12期建設公債共發行3,473億140萬元，其中債務基金3,453億140萬元、前瞻基礎建設計畫第1期特別預算(107年度)20億元。  
 註20：108年度甲類第1-11期建設公債共發行4,100億元，其中債務基金3,658億元、流域綜合治理計畫第2期特別預算(106年度)20億元、前瞻基礎建  
 註21：109年度甲類第1-13期建設公債共發行5,350億元，其中債務基金4,180億元、前瞻基礎建設計畫第2期特別預算(109年度)970億元及嚴重特殊傳  
 註22：截至109年底止，中央政府普通基金債務餘額5兆5,374億9,420萬元(其中實際結欠數5兆4,777億6,350萬元，保留數597億3,070萬元)，包括債款目

總決算  
內債部分

12月31日

單位：新臺幣元

償還額	金			結欠利息	結欠本金利息 合計
	結欠額	未攤銷 溢(折)價	結欠額與未攤銷 溢(折)價合計		
532,920,000,000	-	-	-	-	-
220,000,000,000	180,000,000,000	-62,992,307	179,937,007,693	22,275,000,000	202,275,000,000
346,200,000,000	80,000,000,000	-52,875,160	79,947,124,840	6,400,000,000	86,400,000,000
389,750,000,000	65,000,000,000	-454,029,948	64,545,970,052	4,875,000,000	69,875,000,000
335,000,000,000	130,000,000,000	-630,313,832	129,369,686,168	30,387,500,000	160,387,500,000
385,000,000,000	60,000,000,000	11,768,150	60,011,768,150	7,125,000,000	67,125,000,000
345,000,000,000	95,000,000,000	-527,870,182	94,472,129,818	11,212,500,000	106,212,500,000
295,000,000,000	69,900,300,000	-478,767,514	69,421,532,486	11,886,042,000	81,786,342,000
290,000,000,000	120,000,000,000	198,275,849	120,198,275,849	24,600,000,000	144,600,000,000
350,000,000,000	120,000,000,000	-887,272,455	119,112,727,545	22,950,000,000	142,950,000,000
360,000,000,000	250,000,000,000	-1,063,681,309	248,936,318,691	68,750,000,000	318,750,000,000
190,000,000,000	400,000,000,000	159,351,734	400,159,351,734	79,400,000,000	479,400,000,000
170,000,000,000	425,000,000,000	-3,327,309,475	421,672,690,525	78,487,500,000	503,487,500,000
180,000,000,000	421,857,500,000	-3,991,676,419	417,865,823,581	93,442,993,250	515,300,493,250
217,409,700,000	457,901,800,000	-2,456,906,013	455,444,893,987	110,354,472,000	568,256,272,000
227,500,100,000	377,802,500,000	-1,547,716,796	376,254,783,204	93,540,838,125	471,343,338,125
88,503,300,000	475,000,000,000	-3,793,602,050	471,206,397,950	62,462,500,000	537,462,500,000
45,000,000,000	355,000,000,000	-913,565,586	354,086,434,414	50,425,000,000	405,425,000,000
27,301,400,000	320,000,000,000	-1,312,127,339	318,687,872,661	38,750,000,000	358,750,000,000
-	410,000,000,000	-2,060,052,716	407,939,947,284	42,293,750,000	452,293,750,000
-	535,000,000,000	-2,869,675,345	532,130,324,655	32,231,250,000	567,231,250,000
4,994,584,500,000	5,347,462,100,000	-26,061,038,713	5,321,401,061,287	891,849,345,375	6,239,311,445,375
4,994,584,500,000	5,347,462,100,000	-26,061,038,713	5,321,401,061,287	891,849,345,375	6,239,311,445,375

700億元。

大公共建設投資計畫特別預算(95年度)50億元。

計畫特別預算(97年度)100億元。

振興經濟擴大公共建設特別預算(98年度)600億元及振興經濟消費券發放特別預算100億元。

、振興經濟擴大公共建設特別預算(99年度)1,166億元、易淹水地區水患治理計畫第2期特別預算75億元及莫拉克颱風災後重建特別預算170億元。

振興經濟擴大公共建設特別預算(100年度)190億元、石門水庫及其集水區整治計畫第1期特別預算7億元、莫拉克颱風災後重建特別預算30億元、

振興經濟擴大公共建設特別預算(100年度)100億元及易淹水地區水患治理計畫第3期特別預算85億元。

25億元、石門水庫及其集水區整治計畫第2期特別預算(100年度)5億700萬元及前瞻基礎建設計畫第1期特別預算(106年度)15億元。

設計畫第1期特別預算(107年度)355億元及前瞻基礎建設計畫第2期特別預算(108年度)67億元。

染性肺炎防治及紓困振興特別預算(109年度)200億元。

錄—內債5兆3,474億6,210萬元，債款目錄—中長期借款1,900億3,210萬元。

中央政府  
 債款目錄-中  
 中華民國109年

借 款 名 稱	承 貸 單 位	期 限		本
		訂借日期	清償日期	借 款 額
已實現部分：				
108-01中長期借款	臺灣銀行	108.01.29	109.04.29	20,000,000,000
108-02中長期借款	永豐商業銀行等2家銀行	108.04.11	109.08.11	28,000,000,000
109-01中長期借款	臺灣銀行	109.05.29	110.07.29	10,000,000,000
109-02中長期借款	永豐商業銀行等3家銀行	109.06.01	110.08.01	20,000,000,000
109-03中長期借款	合作金庫商業銀行等3家銀行	109.06.11	110.08.11	35,000,000,000
109-04中長期借款	永豐商業銀行等3家銀行	109.06.15	110.12.15	20,000,000,000
109-05中長期借款	合作金庫商業銀行等3家銀行	109.06.24	110.12.24	30,301,400,000
109-06中長期借款	合作金庫商業銀行等3家銀行	109.12.31	111.06.30	15,000,000,000
小計				178,301,400,000
109年度短期借款第1期	第一商業銀行等5家銀行	109.01.17	109.02.21	20,000,000,000
109年度短期借款第2期	臺灣銀行等3家銀行	109.03.09	109.07.17	25,000,000,000
109年度短期借款第3期	臺灣銀行等4家銀行	109.03.09	109.08.14	25,000,000,000
109年度短期借款第4期	第一商業銀行等4家銀行	109.03.26	109.04.17	10,000,000,000
109年度短期借款第5期	第一商業銀行等4家銀行	109.09.18	109.09.25	25,000,000,000
109年度短期借款第6期	第一商業銀行等5家銀行	109.11.13	109.11.27	30,000,000,000

總決算  
長期借款部分  
12月31日

單位：新臺幣元

金		結 欠 利 息	備 註
償 還 額	結 欠 額		
20,000,000,000			前瞻基礎建設計畫第2期特別預算舉借。
28,000,000,000			前瞻基礎建設計畫第1期特別預算舉借182.46億元；前瞻基礎建設計畫第2期特別預算舉借63億元；流域綜合治理計畫第2期特別預算舉借7.54億元；流域綜合治理計畫第3期特別預算舉借27億元。
	10,000,000,000	53,454,247	前瞻基礎建設計畫第2期特別預算舉借。
	20,000,000,000	119,863,561	前瞻基礎建設計畫第2期特別預算舉借。
	35,000,000,000	196,193,425	嚴重特殊傳染性肺炎防治及紓困振興特別預算舉借。
	20,000,000,000	147,284,383	嚴重特殊傳染性肺炎防治及紓困振興特別預算舉借。
	30,301,400,000	224,951,916	嚴重特殊傳染性肺炎防治及紓困振興特別預算舉借250億元；流域綜合治理計畫第3期特別預算舉借50億元；債務基金舉借3.01億元。
	15,000,000,000	90,501,370	前瞻基礎建設計畫第1期特別預算舉借30億元；流域綜合治理計畫第3期特別預算舉借5億元；嚴重特殊傳染性肺炎防治及紓困振興特別預算舉借115億元。
48,000,000,000	130,301,400,000	832,248,902	
20,000,000,000			以舉借新債供償還舊債之用者，在長期負債舉借前，先行舉借短期債務因應，該短期債務視為長期負債處理。
25,000,000,000			
25,000,000,000			
10,000,000,000			
25,000,000,000			
30,000,000,000			

中央政府  
 債款目錄-中  
 中華民國109年

借 款 名 稱	承 貸 單 位	期 限		本
		訂借日期	清償日期	借 款 額
109年度短期借款第7期	國泰世華商業銀行	109.11.13	109.12.16	3,000,000,000
小計				138,000,000,000
已實現部分合計：				316,301,400,000
保留部分：				
前瞻基礎建設計畫第1期特別預算除借收入				2,155,657,327
流域綜合治理計畫第3期特別預算除借收入				1,179,586,300
前瞻基礎建設計畫第2期特別預算除借收入				56,395,460,345
小計				59,730,703,972
合 計				376,032,103,972



總決算  
 長期借款部分  
 12月31日

單位：新臺幣元

金		結 欠 利 息	備 註
償 還 額	結 欠 額		
3,000,000,000			
138,000,000,000			
186,000,000,000	130,301,400,000	832,248,902	
	2,155,657,327		
	1,179,586,300		
	56,395,460,345		
	59,730,703,972		
186,000,000,000	190,032,103,972	832,248,902	

中央政府  
 債款目錄-內債  
 中華民國109年

債 款 名 稱	期 限		幣 別	本
	舉債日期	償還日期		發 行 總 額
民國36年美金公債第1期債票	36.04.01	46.03.31	美金(元)	50,000,000
民國36年美金公債第2期債票	36.10.01	46.09.30	美金(元)	50,000,000
航空救國券			美金(元)	5,000,000
民國38年黃金短期公債第1期債票	38.02.01		黃金(市兩)	1,000,000
民國38年整理美金公債甲種債票	38.04.01	50.03.31	美金(元)	37,200,000
民國38年整理美金公債乙種債票	38.04.01	55.05.31	美金(元)	83,000,000
民國38年整理美金公債丙種債票	38.04.01	65.07.31	美金(元)	15,800,000
			美金(元)	241,000,000
合 計			黃金(市兩)	1,000,000

總決算

(停付本息部分)

12月31日

金			結欠利息	結欠本金利息 合 計
售出淨額	償還額	結欠額		
23,337,750	4,667,550	18,670,200	4,760,892	23,431,092
29,736,050	4,460,407	25,275,643	6,824,414	32,100,057
4,043,255		4,043,255		4,043,255
9,090	1,050	8,040	441	8,481
37,200,000		37,200,000	8,091,000	45,291,000
83,000,000		83,000,000	25,937,500	108,937,500
15,800,000		15,800,000	7,149,500	22,949,500
193,117,055	9,127,957	183,989,098	52,763,306	236,752,404
9,090	1,050	8,040	441	8,481

中央政府  
 債款目錄-外債  
 中華民國109年

債 款 名 稱	幣 別	訂借總額	動支總額	訂借日期
英德續借款 #1898	英磅	16,000,000	16,000,000	1898.03.01
英法借款 #1908	英磅	5,000,000	5,000,000	1908.10.08
克利斯浦借款 #1912	英磅	5,000,000	5,000,000	1912.08.31
善後借款 #1913	英磅	25,000,000	25,000,000	1913.04.16
馬可尼費斯借款 #1918	英磅	2,403,200	2,403,200	1936.10.06
湖廣鐵路借款 #1911	英磅	5,656,000	5,656,000	1937.04.03
芝加哥大陸商業銀行借款 #1919	美金	5,500,000	5,500,000	1937.04.02
安利洋行無利庫券	國幣	1,910,000	1,910,000	1937.04.28
太平洋拓業公司借款 #1919	美金	4,900,000	4,900,000	1937.07.14
中蘇第三次借款	美金	150,000,000	73,175,809	1939.06.10
中英第一次信用借款 #1939	英磅	2,859,000	2,859,000	1939.08.18
中英第二次信用借款 #1941	英磅	5,000,000	5,000,000	1941.06.05
美國五億元貸款 #1942	美金	500,000,000	500,000,000	1942.03.21
英國財政援助貸款 #1944	英磅	50,000,000	8,163,577	1944.05.02
中加信用貸款	加幣	60,000,000	51,590,408	1946.02.07

總決算

(停付本息部分)

12月31日

償還日期	已償付數		結欠本金	備註
	本金	利息		
每年3月1日及9月1日	13,003,575	21,240,938	2,996,425	因係關稅擔保外債，自民國28年起停付本息。
每年4月5日及10月5日	4,750,000	5,057,317	250,000	因係鹽稅擔保外債，自民國28年起停付本息。
每年3月底及9月底	1,333,029	6,137,820	3,666,971	因係鹽稅擔保外債，自民國28年起停付本息。
每年1月1日及7月1日	5,308,120	30,165,713	19,691,880	因係關稅擔保外債，自民國28年起停付本息。
每月6月底及12月底		102,136	2,403,200	因係鹽稅擔保外債，自民國28年起停付本息。
每年6月15日及12月15日		282,800	5,656,000	因係鹽稅擔保外債，自民國28年起停付本息。
每年5月1日及11月1日		275,000	5,500,000	因係鹽稅擔保外債，自民國28年起停付本息。
每月底攤還一萬元	1,410,000		500,000	自民國37年起停付。
每年6月1日及12月1日		159,250	4,900,000	因係鹽稅擔保外債，自民國28年起停付本息。
每年7月1日	44,068,728		46,128,327	已償付數及結欠本金欄位金額皆含利息，因斷絕邦交停止償付。
每年4月1日及10月1日	1,547,092	836,954	1,311,908	因斷絕邦交，自民國39年起停付本息。
每年4月30日及10月30日	890,620	820,180	4,109,380	因斷絕邦交，自民國39年起停付本息。
			500,000,000	原合約未確定償還期限及辦法。
			8,163,577	原合約未確定償還期限及辦法。
每年6月30日及12月31日	2,164,291	3,658,749	49,426,117	自民國39年起，因國庫外匯支絀停付。

中央政府  
借款目錄-外債  
中華民國109年

債 款 名 稱	幣 別	訂借總額	動支總額	訂借日期
中美鐵道購料貸款 #398	美金	16,650,000	16,650,000	1946.06.03
中美租借物資接管借款	美金	58,900,000	50,344,969	1946.06.14
中美購船借款 #396	美金	351,350	292,297	1946.08.05
中美動力廠機借款 #397	美金	8,466,994	7,949,213	1946.07.16
中美採煤器材借款 #399	美金	1,494,510	1,494,510	1946.08.26
	英鎊 折合 新臺幣	116,918,200	75,081,777	
合 計	美金 折合 新臺幣	746,262,854	660,306,798	
	國幣 折合 新臺幣	1,910,000	1,910,000	
	加幣 折合 新臺幣	60,000,000	51,590,408	
總 計	新臺幣			

總決算

(停付本息部分)

12月31日

償還日期	已償付數		結欠本金	備註
	本金	利息		
每年4月1日及10月1日		838,984	16,650,000	自民國38年下半年起，因國庫外匯支絀，經交涉暫停償付。
每年7月1日	3,356,331	2,288,620	46,988,638	自民國28年起停付，併入中美戰時帳款清理。
每年4月1日及10月1日		190,049	292,297	物資陷大陸部分，經協議暫停償付。
每年4月1日及10月1日		281,779	7,949,213	物資陷大陸部分，經協議暫停償付。
每年4月1日及10月1日		61,977	1,494,510	物資陷大陸部分，經協議暫停償付。
	26,832,436	64,643,858	48,249,341	以臺灣銀行109.12.31之匯率換算GBP\$1.00=NT\$39.1
			1,886,549,233	
	47,425,059	4,095,659	629,902,985	已償付數及結欠本金欄位金額皆內含中蘇第三次借款利息，以臺灣銀行109.12.31之匯率換算US\$1.00=NT\$28.53
			17,971,132,162	
	1,410,000		500,000	
			1,500,000	國幣(銀元)1.00=NT\$3.00
	2,164,291	3,658,749	49,426,117	以臺灣銀行109.12.31之匯率換算CAD\$1.00=NT\$22.45
			1,109,616,327	
			20,968,797,722	

中央政府  
 債款目錄-銀行  
 中華民國109年

項 目	截至108年12月底止餘額		
	原幣金額	折合率	折合新臺幣金額
39年度			248,526,748
黃 金	793,143.84 市兩	270.00    279.99 280.02    350.00 380.00    430.00	244,213,058
銀 元	1,437,896.55 元	3.00	4,313,690
43年度			6,900,960
新臺幣	6,900,959.98 元		6,900,960
合 計			
黃金	793,143.84 市兩		
銀元	1,437,896.55 元		
新臺幣	6,900,959.98 元		255,427,708



總決算

墊借（停付本息部分）

12月31日

109年度償還數		截至109年12月底止餘額		
原幣金額	折合新臺幣金額	原幣金額	折合率	折合新臺幣金額
				248,526,748
		793,143.84 市兩	270.00 279.99 280.02 350.00 380.00 430.00	244,213,058
		1,437,896.55 元	3.00	4,313,690
				6,900,960
		6,900,959.98 元		6,900,960
		793,143.84 市兩		
		1,437,896.55 元		
		6,900,959.98 元		255,427,708



以入  
算轉表  
決算  
特別  
年決  
特別  
前數  
、  
戊

中央政府  
中央政府國軍老舊  
以前年度歲入保留  
中華民國

經資門併計

年度別	科 目				以 前 年 度 轉 入 數		本 年 度 減 免 ( 註 銷 ) 數		
	款	項	目	節	名 稱	應 收 數	保 留 數	應 收 數	保 留 數
86					合 計	1,097,622,209	9,830,181,965	12,255,832	-
	1				國防部主管	1,097,622,209	9,830,181,965	12,255,832	-
94									

總決算

眷村改建特別決算

轉入數決算總表

109年度

單位：新臺幣元

本 年 度 實 現 數		本 年 度 調 整 數		本 年 度 未 結 清 數	
應 收 數	保 留 數	應 收 數	保 留 數	應 收 數	保 留 數
5,909,303,507	-	5,711,309,907	-5,711,309,907	887,372,777	4,118,872,058
5,909,303,507	-	5,711,309,907	-5,711,309,907	887,372,777	4,118,872,058

中央政府  
中央政府國軍老舊  
以前年度歲入保留  
中華民國

資本門

年度別	科 目				以 前 年 度 轉 入 數		本 年 度 減 免 ( 註 銷 ) 數		
	款	項	目	節	名 稱	應 收 數	保 留 數	應 收 數	保 留 數
86					合 計	1,097,622,209	9,830,181,965	12,255,832	-
	1				國防部主管	1,097,622,209	9,830,181,965	12,255,832	-
94									

總決算

眷村改建特別決算

轉入數決算總表

109年度

單位：新臺幣元

本 年 度 實 現 數		本 年 度 調 整 數		本 年 度 未 結 清 數	
應 收 數	保 留 數	應 收 數	保 留 數	應 收 數	保 留 數
5,909,303,507	-	5,711,309,907	-5,711,309,907	887,372,777	4,118,872,058
5,909,303,507	-	5,711,309,907	-5,711,309,907	887,372,777	4,118,872,058

中央政府  
中央政府國軍老舊  
以前年度歲入保  
中華民國

經資門併計

年度別	科目				以前年度轉入數		本年度減免(註銷)數		
	款	項	目	節	名稱	應收數	保留數	應收數	保留數
86					合計	1,097,622,209	9,830,181,965	12,255,832	-
	1				財產收入	1,097,622,209	9,830,181,965	12,255,832	-
94	1				國防部所屬	1,097,622,209	9,830,181,965	12,255,832	-
			1		財產售價	1,097,622,209	9,830,181,965	12,255,832	-
			1		老舊眷村土地處理收入	899,396,802	9,830,181,965	12,255,832	-
			2		國軍不適用營地處理收入	198,225,407	-	-	-



總決算

眷村改建特別決算

留轉入數決算表

109年度

單位：新臺幣元

本 年 度 實 現 數		本 年 度 調 整 數		本 年 度 未 結 清 數	
應 收 數	保 留 數	應 收 數	保 留 數	應 收 數	保 留 數
5,909,303,507	-	5,711,309,907	-5,711,309,907	887,372,777	4,118,872,058
5,909,303,507	-	5,711,309,907	-5,711,309,907	887,372,777	4,118,872,058
5,909,303,507	-	5,711,309,907	-5,711,309,907	887,372,777	4,118,872,058
5,909,303,507	-	5,711,309,907	-5,711,309,907	887,372,777	4,118,872,058
5,876,303,507	-	5,711,309,907	-5,711,309,907	722,147,370	4,118,872,058
33,000,000	-	-	-	165,225,407	-

中央政府  
中央政府國軍老舊  
以前年度歲出保留  
中華民國

經資門併計

年度別	科 目				以 前 年 度 轉 入 數		本 年 度 減 免 ( 註 銷 ) 數		
	款	項	目	節	名 稱	應 付 數	保 留 數	應 付 數	保 留 數
86					合 計	-	18,464,590,648	-	1,983,234,396
	1				國防部主管	-	18,464,590,648	-	1,983,234,396
94									

總決算

眷村改建特別決算

轉入數決算總表

109年度

單位：新臺幣元

本 年 度 實 現 數		本 年 度 調 整 數		本 年 度 未 結 清 數	
應 付 數	保 留 數	應 付 數	保 留 數	應 付 數	保 留 數
-	8,341,323,465	-	-	-	8,140,032,787
-	8,341,323,465	-	-	-	8,140,032,787

中央政府  
中央政府國軍老舊  
以前年度歲出保留  
中華民國

經常門

年度別	科 目				以 前 年 度 轉 入 數		本 年 度 減 免 ( 註 銷 ) 數		
	款	項	目	節	名 稱	應 付 數	保 留 數	應 付 數	保 留 數
86					合 計	-	84,691,555	-	-
	1				國防部主管	-	84,691,555	-	-
94									

總決算

眷村改建特別決算

轉入數決算總表

109年度

單位：新臺幣元

本 年 度 實 現 數		本 年 度 調 整 數		本 年 度 未 結 清 數	
應 付 數	保 留 數	應 付 數	保 留 數	應 付 數	保 留 數
-	84,691,555	-	-	-	-
-	84,691,555	-	-	-	-

中央政府  
中央政府國軍老舊  
以前年度歲出保留  
中華民國

資本門

年度別	科 目				以 前 年 度 轉 入 數		本 年 度 減 免 ( 註 銷 ) 數		
	款	項	目	節	名 稱	應 付 數	保 留 數	應 付 數	保 留 數
86					合 計	-	18,379,899,093	-	1,983,234,396
	1				國防部主管	-	18,379,899,093	-	1,983,234,396
94									

總決算

眷村改建特別決算

轉入數決算總表

109年度

單位：新臺幣元

本 年 度 實 現 數		本 年 度 調 整 數		本 年 度 未 結 清 數	
應 付 數	保 留 數	應 付 數	保 留 數	應 付 數	保 留 數
-	8,256,631,910	-	-	-	8,140,032,787
-	8,256,631,910	-	-	-	8,140,032,787

中央政府  
中央政府國軍老舊  
以前年度歲出保

中華民國

經資門併計

年度別	科 目				以 前 年 度 轉 入 數		本 年 度 減 免 ( 註 銷 ) 數		
	款	項	目	節	名 稱	應 付 數	保 留 數	應 付 數	保 留 數
86					合 計	-	18,464,590,648	-	1,983,234,396
	1				國防部主管	-	18,464,590,648	-	1,983,234,396
94	1				國防部所屬	-	18,464,590,648	-	1,983,234,396
					社區發展支出	-	18,464,590,648	-	1,983,234,396
			1		輔助原眷戶購宅	-	18,292,223,085	-	1,928,558,388
			3		國軍不適用營地週轉金	-	87,676,008	-	54,676,008
			4		土地處理作業費	-	84,691,555	-	-
			1		國軍老舊眷村土地處理作業費	-	78,315,547	-	-
			2		國軍不適用營地處理作業費	-	6,376,008	-	-



總決算

眷村改建特別決算

留轉入數決算表

109年度

單位：新臺幣元

本年度實現數		本年度調整數		本年度未結清數	
應付數	保留數	應付數	保留數	應付數	保留數
-	8,341,323,465	-	-	-	8,140,032,787
-	8,341,323,465	-	-	-	8,140,032,787
-	8,341,323,465	-	-	-	8,140,032,787
-	8,341,323,465	-	-	-	8,140,032,787
-	8,223,631,910	-	-	-	8,140,032,787
-	33,000,000	-	-	-	-
-	84,691,555	-	-	-	-
-	78,315,547	-	-	-	-
-	6,376,008	-	-	-	-

中央政府  
中央政府振興經濟擴大公  
以前年度歲出保留

中華民國

經資門併計

年度別	科目				以前年度轉入數		本年度減免(註銷)數		
	款	項	目	節	名稱	應付數	保留數	應付數	保留數
100					合計	-	557,028,633	-	492,138,298
	4				經濟部主管	-	557,028,633	-	492,138,298

總決算

共建設特別決算（100年度）

轉入數決算總表

109年度

單位：新臺幣元

本 年 度 實 現 數		本 年 度 調 整 數		本 年 度 未 結 清 數	
應 付 數	保 留 數	應 付 數	保 留 數	應 付 數	保 留 數
-	23,890,335	-	-	-	41,000,000
-	23,890,335	-	-	-	41,000,000

中央政府  
中央政府振興經濟擴大公  
以前年度歲出保留

資本門

中華民國

年度別	科目節名稱				以前年度轉入數		本年度減免(註銷)數	
	款	項	目	節	應付數	保留數	應付數	保留數
100					-	557,028,633	-	492,138,298
	4			經濟部主管	-	557,028,633	-	492,138,298

總決算

共建設特別決算（100年度）

轉入數決算總表

109年度

單位：新臺幣元

本 年 度 實 現 數		本 年 度 調 整 數		本 年 度 未 結 清 數	
應 付 數	保 留 數	應 付 數	保 留 數	應 付 數	保 留 數
-	23,890,335	-	-	-	41,000,000
-	23,890,335	-	-	-	41,000,000

中央政府  
中央政府振興經濟擴大公  
以前年度歲出保

中華民國

經資門併計

年度別	科目節				以前年度轉入數		本年度減免(註銷)數		
	款	項	目	節	名稱	應付數	保留數	應付數	保留數
100					合計	-	557,028,633	-	492,138,298
	4				經濟部主管	-	557,028,633	-	492,138,298
		2			水利署及所屬	-	557,028,633	-	492,138,298
					農業支出	-	557,028,633	-	492,138,298
			2		自來水穩定供水及 河川環境營造	-	557,028,633	-	492,138,298

總決算

共建設特別決算（100年度）

留轉入數決算表

109年度

單位：新臺幣元

本 年 度 實 現 數		本 年 度 調 整 數		本 年 度 未 結 清 數	
應 付 數	保 留 數	應 付 數	保 留 數	應 付 數	保 留 數
-	23,890,335	-	-	-	41,000,000
-	23,890,335	-	-	-	41,000,000
-	23,890,335	-	-	-	41,000,000
-	23,890,335	-	-	-	41,000,000
-	23,890,335	-	-	-	41,000,000





中央政府總決算  
 中央政府前瞻基礎建設計畫第1期特別決算  
 以前年度融資調度轉入數決算表  
 中華民國109年度

單位：新臺幣元

年 度 別	項 目	以前年度轉入數	本 年 度 減 免 ( 註 銷 ) 數	本 年 度 實 現 數	本 年 度 未 結 清 數
106   107	債務之舉借	5,874,486,763	718,829,436	3,000,000,000	2,155,657,327

中央政府  
中央政府前瞻基礎建設  
以前年度歲出保留

經資門併計

中華民國

年度別	科目節				以前年度轉入數		本年度減免(註銷)數		
	款	項	目	節	名稱	應付數	保留數	應付數	保留數
106					合計	1,367,929,223	10,063,439,164	71,131,178	647,698,258
	2				行政院主管	2,362,000	140,021,750	-	14,744,599
107	3				內政部主管	104,216,757	696,526,568	8,924,469	37,543,967
	5				教育部主管	-	1,399,826,785	-	10,620,127
	7				經濟部主管	383,134,341	3,195,938,945	60,096,133	557,552,721
	8				交通部主管	-	2,632,906,943	-	420,000
	9				農業委員會主管	55,334,338	161,860,214	-	2,397,796
	10				衛生福利部主管	-	1,661,268,564	-	12,246,874
	11				環境保護署主管	806,636,787	-	2,110,576	-
	12				文化部主管	8,625,000	175,089,395	-	12,172,174
	13				科技部主管	7,620,000	-	-	-

總決算

計畫第1期特別決算

轉入數決算總表

109年度

單位：新臺幣元

本 年 度 實 現 數		本 年 度 調 整 數		本 年 度 未 結 清 數	
應 付 數	保 留 數	應 付 數	保 留 數	應 付 數	保 留 數
1,264,143,928	5,033,437,892	123,271,282	-123,271,282	155,925,399	4,259,031,732
2,362,000	125,277,151	-	-	-	-
95,280,316	637,539,415	-	-	11,972	21,443,186
-	791,262,428	6,485,000	-6,485,000	6,485,000	591,459,230
323,038,208	1,677,002,565	114,702,282	-114,702,282	114,702,282	846,681,377
-	854,771,428	-	-	-	1,777,715,515
55,334,338	116,910,418	-	-	-	42,552,000
-	729,140,590	-	-	-	919,881,100
773,415,893	-	-	-	31,110,318	-
7,093,173	101,533,897	2,084,000	-2,084,000	3,615,827	59,299,324
7,620,000	-	-	-	-	-

中央政府  
中央政府前瞻基礎建設  
以前年度歲出保留

經常門

中華民國

年度別	科 目				以 前 年 度 轉 入 數		本 年 度 減 免 ( 註 銷 ) 數		
	款	項	目	節	名 稱	應 付 數	保 留 數	應 付 數	保 留 數
106					合 計	77,505,836	151,373,101	5,370,503	3,813,689
	3				內政部主管	2,978,520	28,996,840	-	509,000
107	5				教育部主管	-	3,330,040	-	-
	7				經濟部主管	48,959,333	22,399,610	3,259,927	2,182,422
	11				環境保護署主管	11,402,407	-	2,110,576	-
	12				文化部主管	6,545,576	96,646,611	-	1,122,267
	13				科技部主管	7,620,000	-	-	-

總決算

計畫第1期特別決算

轉入數決算總表

109年度

單位：新臺幣元

本 年 度 實 現 數		本 年 度 調 整 數		本 年 度 未 結 清 數	
應 付 數	保 留 數	應 付 數	保 留 數	應 付 數	保 留 數
72,039,669	125,069,738	1,346,000	-1,346,000	1,441,664	21,143,674
2,978,520	24,095,741	-	-	-	4,392,099
-	2,497,530	-	-	-	832,510
45,699,406	20,217,188	-	-	-	-
9,196,167	-	-	-	95,664	-
6,545,576	78,259,279	1,346,000	-1,346,000	1,346,000	15,919,065
7,620,000	-	-	-	-	-

中央政府  
中央政府前瞻基礎建設  
以前年度歲出保留

資本門

中華民國

年度別	科目節				以前年度轉入數		本年度減免(註銷)數		
	款	項	目	節	名稱	應付數	保留數	應付數	保留數
106					合計	1,290,423,387	9,912,066,063	65,760,675	643,884,569
	2				行政院主管	2,362,000	140,021,750	-	14,744,599
107	3				內政部主管	101,238,237	667,529,728	8,924,469	37,034,967
	5				教育部主管	-	1,396,496,745	-	10,620,127
	7				經濟部主管	334,175,008	3,173,539,335	56,836,206	555,370,299
	8				交通部主管	-	2,632,906,943	-	420,000
	9				農業委員會主管	55,334,338	161,860,214	-	2,397,796
	10				衛生福利部主管	-	1,661,268,564	-	12,246,874
	11				環境保護署主管	795,234,380	-	-	-
	12				文化部主管	2,079,424	78,442,784	-	11,049,907

總決算

計畫第1期特別決算

轉入數決算總表

109年度

單位：新臺幣元

本 年 度 實 現 數		本 年 度 調 整 數		本 年 度 未 結 清 數	
應 付 數	保 留 數	應 付 數	保 留 數	應 付 數	保 留 數
1,192,104,259	4,908,368,154	121,925,282	-121,925,282	154,483,735	4,237,888,058
2,362,000	125,277,151	-	-	-	-
92,301,796	613,443,674	-	-	11,972	17,051,087
-	788,764,898	6,485,000	-6,485,000	6,485,000	590,626,720
277,338,802	1,656,785,377	114,702,282	-114,702,282	114,702,282	846,681,377
-	854,771,428	-	-	-	1,777,715,515
55,334,338	116,910,418	-	-	-	42,552,000
-	729,140,590	-	-	-	919,881,100
764,219,726	-	-	-	31,014,654	-
547,597	23,274,618	738,000	-738,000	2,269,827	43,380,259

中央政府  
中央政府前瞻基礎建設  
以前年度歲出保留

經資門併計

中華民國

年度別	科目				以前年度轉入數		本年度減免(註銷)數		
	款	項	目	節	名稱	應付數	保留數	應付數	保留數
106					合計	1,367,929,223	10,063,439,164	71,131,178	647,698,258
	2				行政院主管	2,362,000	140,021,750	-	14,744,599
107	4				原住民族委員會	2,362,000	136,522,245	-	14,744,599
					民政支出	2,362,000	136,522,245	-	14,744,599
			2		城鄉建設	2,362,000	136,522,245	-	14,744,599
			1		原民部落營造	2,362,000	136,522,245	-	14,744,599
			5		客家委員會及所屬	-	3,499,505	-	-
					文化支出	-	3,499,505	-	-
			1		城鄉建設	-	3,499,505	-	-
			1		客家浪漫臺三線	-	3,499,505	-	-
	3				內政部主管	104,216,757	696,526,568	8,924,469	37,543,967
		2			營建署及所屬	70,454,064	555,120,137	7,216,467	37,398,900
					工業支出	19,380,406	196,839,455	-	8,681,955
			1		城鄉建設	19,380,406	196,839,455	-	8,681,955
			1		城鎮之心工程	19,380,406	196,839,455	-	8,681,955
					交通支出	6,835,094	23,366,833	558,944	3,604,235
			2		城鄉建設	6,835,094	23,366,833	558,944	3,604,235
			1		提升道路品質	6,835,094	23,366,833	558,944	3,604,235
					環境保護支出	44,238,564	334,913,849	6,657,523	25,112,710
			3		水環境建設	44,238,564	334,913,849	6,657,523	25,112,710



總決算

計畫第1期特別決算

轉入數決算表

109年度

單位：新臺幣元

本 年 度 實 現 數		本 年 度 調 整 數		本 年 度 未 結 清 數	
應 付 數	保 留 數	應 付 數	保 留 數	應 付 數	保 留 數
1,264,143,928	5,033,437,892	123,271,282	-123,271,282	155,925,399	4,259,031,732
2,362,000	125,277,151	-	-	-	-
2,362,000	121,777,646	-	-	-	-
2,362,000	121,777,646	-	-	-	-
2,362,000	121,777,646	-	-	-	-
2,362,000	121,777,646	-	-	-	-
-	3,499,505	-	-	-	-
-	3,499,505	-	-	-	-
-	3,499,505	-	-	-	-
-	3,499,505	-	-	-	-
95,280,316	637,539,415	-	-	11,972	21,443,186
63,225,625	513,000,875	-	-	11,972	4,720,362
19,380,406	188,157,500	-	-	-	-
19,380,406	188,157,500	-	-	-	-
19,380,406	188,157,500	-	-	-	-
6,264,178	19,434,335	-	-	11,972	328,263
6,264,178	19,434,335	-	-	11,972	328,263
6,264,178	19,434,335	-	-	11,972	328,263
37,581,041	305,409,040	-	-	-	4,392,099
37,581,041	305,409,040	-	-	-	4,392,099

中央政府  
中央政府前瞻基礎建設  
以前年度歲出保留

經資門併計

中華民國

年度別	科目				以前年度轉入數		本年度減免(註銷)數		
	款	項	目	節	名稱	應付數	保留數	應付數	保留數
			1		水與發展	2,000,000	-	-	-
			2		水與安全	23,727,218	263,916,103	6,657,523	25,112,710
			3		水與環境	18,511,346	70,997,746	-	-
		3			警政署及所屬	6,613,687	6,127,576	237,310	-
					民政支出	6,613,687	6,127,576	237,310	-
			1		城鄉建設	6,613,687	6,127,576	237,310	-
			1		公共服務據點整備	6,613,687	6,127,576	237,310	-
		4			消防署及所屬	27,149,006	135,278,855	1,470,692	145,067
					民政支出	27,149,006	135,278,855	1,470,692	145,067
			2		城鄉建設	27,149,006	135,278,855	1,470,692	145,067
			1		公共服務據點整備	27,149,006	135,278,855	1,470,692	145,067
	5				教育部主管	-	1,399,826,785	-	10,620,127
		3			體育署	-	1,399,826,785	-	10,620,127
					教育支出	-	28,564,000	-	383,992
			1		城鄉建設	-	28,564,000	-	383,992
			1		校園社區化改造	-	28,564,000	-	383,992
					文化支出	-	1,371,262,785	-	10,236,135
			2		城鄉建設	-	1,371,262,785	-	10,236,135
			1		營造休閒運動環境	-	1,371,262,785	-	10,236,135
	7				經濟部主管	383,134,341	3,195,938,945	60,096,133	557,552,721

總決算

計畫第1期特別決算

轉入數決算表

109年度

單位：新臺幣元

本年度實現數		本年度調整數		本年度未結清數	
應付數	保留數	應付數	保留數	應付數	保留數
2,000,000	-	-	-	-	-
17,069,695	234,411,294	-	-	-	4,392,099
18,511,346	70,997,746	-	-	-	-
6,376,377	2,151,251	-	-	-	3,976,325
6,376,377	2,151,251	-	-	-	3,976,325
6,376,377	2,151,251	-	-	-	3,976,325
6,376,377	2,151,251	-	-	-	3,976,325
25,678,314	122,387,289	-	-	-	12,746,499
25,678,314	122,387,289	-	-	-	12,746,499
25,678,314	122,387,289	-	-	-	12,746,499
25,678,314	122,387,289	-	-	-	12,746,499
-	791,262,428	6,485,000	-6,485,000	6,485,000	591,459,230
-	791,262,428	6,485,000	-6,485,000	6,485,000	591,459,230
-	19,756,008	-	-	-	8,424,000
-	19,756,008	-	-	-	8,424,000
-	19,756,008	-	-	-	8,424,000
-	771,506,420	6,485,000	-6,485,000	6,485,000	583,035,230
-	771,506,420	6,485,000	-6,485,000	6,485,000	583,035,230
-	771,506,420	6,485,000	-6,485,000	6,485,000	583,035,230
323,038,208	1,677,002,565	114,702,282	-114,702,282	114,702,282	846,681,377

中央政府  
中央政府前瞻基礎建設  
以前年度歲出保留

經資門併計

中華民國

年度別	科目				以前年度轉入數		本年度減免(註銷)數		
	款	項	目	節	名稱	應付數	保留數	應付數	保留數
		1			經濟部	21,495,400	248,889,536	-	46,738,531
					其他經濟服務支出	21,495,400	248,889,536	-	46,738,531
			2		城鄉建設	21,495,400	248,889,536	-	46,738,531
				1	公共服務據點整備	21,495,400	248,889,536	-	46,738,531
		2			工業局	4,476,417	1,157,182,819	4,476,417	508,631,768
					工業支出	4,476,417	1,157,182,819	4,476,417	508,631,768
			2		城鄉建設	4,476,417	1,157,182,819	4,476,417	508,631,768
				1	開發在地型產業園區	4,476,417	1,157,182,819	4,476,417	508,631,768
		4			水利署及所屬	357,162,524	1,520,400	55,619,716	834,000
					科學支出	-	834,000	-	834,000
			1		數位建設	-	834,000	-	834,000
				2	建構開放政府及智慧城鄉服務	-	834,000	-	834,000
					農業支出	357,162,524	686,400	55,619,716	-
			2		水環境建設	357,162,524	686,400	55,619,716	-
				1	水與發展	31,325,825	-	6,260,760	-
				2	水與安全	248,938,846	686,400	48,235,771	-
				3	水與環境	76,897,853	-	1,123,185	-
		5			中小企業處	-	108,694,783	-	1,348,422
					其他經濟服務支出	-	108,694,783	-	1,348,422
			2		城鄉建設	-	108,694,783	-	1,348,422

總決算

計畫第1期特別決算

轉入數決算表

109年度

單位：新臺幣元

本 年 度 實 現 數		本 年 度 調 整 數		本 年 度 未 結 清 數	
應 付 數	保 留 數	應 付 數	保 留 數	應 付 數	保 留 數
21,495,400	110,641,318	18,475,075	-18,475,075	18,475,075	73,034,612
21,495,400	110,641,318	18,475,075	-18,475,075	18,475,075	73,034,612
21,495,400	110,641,318	18,475,075	-18,475,075	18,475,075	73,034,612
21,495,400	110,641,318	18,475,075	-18,475,075	18,475,075	73,034,612
-	503,716,922	4,586,000	-4,586,000	4,586,000	140,248,129
-	503,716,922	4,586,000	-4,586,000	4,586,000	140,248,129
-	503,716,922	4,586,000	-4,586,000	4,586,000	140,248,129
-	503,716,922	4,586,000	-4,586,000	4,586,000	140,248,129
301,542,808	686,400	-	-	-	-
-	-	-	-	-	-
-	-	-	-	-	-
-	-	-	-	-	-
301,542,808	686,400	-	-	-	-
301,542,808	686,400	-	-	-	-
25,065,065	-	-	-	-	-
200,703,075	686,400	-	-	-	-
75,774,668	-	-	-	-	-
-	107,346,361	-	-	-	-
-	107,346,361	-	-	-	-
-	107,346,361	-	-	-	-

中央政府  
中央政府前瞻基礎建設  
以前年度歲出保留

中華民國

經資門併計

年度別	科目				以前年度轉入數		本年度減免(註銷)數		
	款	項	目	節	名稱	應付數	保留數	應付數	保留數
				1	開發在地型產業園區	-	108,694,783	-	1,348,422
		6			加工出口區管理處及所屬	-	65,000,000	-	-
					工業支出	-	65,000,000	-	-
			1		城鄉建設	-	65,000,000	-	-
				1	開發在地型產業園區	-	65,000,000	-	-
		7			能源局	-	1,614,651,407	-	-
					工業支出	-	1,614,651,407	-	-
			1		綠能建設	-	1,614,651,407	-	-
				1	完備綠能技術及建設	-	1,614,651,407	-	-
	8				交通部主管	-	2,632,906,943	-	420,000
		1			交通部	-	2,632,906,943	-	420,000
					交通支出	-	2,632,906,943	-	420,000
			1		營業基金－臺灣鐵路管理局	-	29,611,784	-	-
				1	高鐵臺鐵連結成網	-	15,000,000	-	-
				3	中南部觀光鐵路	-	14,611,784	-	-
			3		軌道建設	-	2,603,295,159	-	420,000
				2	臺鐵升級及改善東部服務	-	583,789,939	-	-
				3	鐵路立體化及通勤提速	-	119,297,336	-	-
				4	都市推動捷運	-	1,860,031,884	-	-
				5	中南部觀光鐵路	-	40,176,000	-	420,000

總決算

計畫第1期特別決算

轉入數決算表

109年度

單位：新臺幣元

本 年 度 實 現 數		本 年 度 調 整 數		本 年 度 未 結 清 數	
應 付 數	保 留 數	應 付 數	保 留 數	應 付 數	保 留 數
-	107,346,361	-	-	-	-
-	65,000,000	-	-	-	-
-	65,000,000	-	-	-	-
-	65,000,000	-	-	-	-
-	65,000,000	-	-	-	-
-	889,611,564	91,641,207	-91,641,207	91,641,207	633,398,636
-	889,611,564	91,641,207	-91,641,207	91,641,207	633,398,636
-	889,611,564	91,641,207	-91,641,207	91,641,207	633,398,636
-	889,611,564	91,641,207	-91,641,207	91,641,207	633,398,636
-	854,771,428	-	-	-	1,777,715,515
-	854,771,428	-	-	-	1,777,715,515
-	854,771,428	-	-	-	1,777,715,515
-	9,685,819	-	-	-	19,925,965
-	4,045,050	-	-	-	10,954,950
-	5,640,769	-	-	-	8,971,015
-	845,085,609	-	-	-	1,757,789,550
-	583,789,939	-	-	-	-
-	65,615,473	-	-	-	53,681,863
-	185,924,197	-	-	-	1,674,107,687
-	9,756,000	-	-	-	30,000,000

中央政府  
中央政府前瞻基礎建設  
以前年度歲出保留

經資門併計

中華民國

年度別	科目				以前年度轉入數		本年度減免(註銷)數				
	款	項	目	節	名稱	應付數	保留數	應付數	保留數		
9	1	1	1	農業委員會主管	55,334,338	161,860,214	-	2,397,796			
				農業委員會	8,905,161	2,534,400	-	33,377			
				農業支出	8,905,161	2,534,400	-	33,377			
				水環境建設	8,905,161	2,534,400	-	33,377			
				水與安全	8,905,161	2,534,400	-	33,377			
				2	林務局	-	61,102,000	-	-		
					農業支出	-	61,102,000	-	-		
				1	軌道建設	-	61,102,000	-	-		
					中南部觀光鐵路	-	61,102,000	-	-		
				4	漁業署及所屬	46,429,177	98,223,814	-	2,364,419		
					農業支出	46,429,177	98,223,814	-	2,364,419		
					水環境建設	46,429,177	98,223,814	-	2,364,419		
					水與環境	46,429,177	98,223,814	-	2,364,419		
				10	1	1	衛生福利部主管	-	1,661,268,564	-	12,246,874
							衛生福利部	-	459,433,080	-	4,996,936
							醫療保健支出	-	459,433,080	-	4,996,936
							城鄉建設	-	459,433,080	-	4,996,936
							公共服務據點整備	-	459,433,080	-	4,996,936
							2	食品藥物管理署	-	6,765,000	-
醫療保健支出	-	6,765,000	-	-							



總決算

計畫第1期特別決算

轉入數決算表

109年度

單位：新臺幣元

本 年 度 實 現 數		本 年 度 調 整 數		本 年 度 未 結 清 數	
應 付 數	保 留 數	應 付 數	保 留 數	應 付 數	保 留 數
55,334,338	116,910,418	-	-	-	42,552,000
8,905,161	2,501,023	-	-	-	-
8,905,161	2,501,023	-	-	-	-
8,905,161	2,501,023	-	-	-	-
8,905,161	2,501,023	-	-	-	-
-	18,550,000	-	-	-	42,552,000
-	18,550,000	-	-	-	42,552,000
-	18,550,000	-	-	-	42,552,000
-	18,550,000	-	-	-	42,552,000
46,429,177	95,859,395	-	-	-	-
46,429,177	95,859,395	-	-	-	-
46,429,177	95,859,395	-	-	-	-
46,429,177	95,859,395	-	-	-	-
-	729,140,590	-	-	-	919,881,100
-	208,279,613	-	-	-	246,156,531
-	208,279,613	-	-	-	246,156,531
-	208,279,613	-	-	-	246,156,531
-	208,279,613	-	-	-	246,156,531
-	6,765,000	-	-	-	-
-	6,765,000	-	-	-	-

中央政府  
中央政府前瞻基礎建設  
以前年度歲出保留

經資門併計

中華民國

年度別	科目				以前年度轉入數		本年度減免(註銷)數		
	款	項	目	節	名稱	應付數	保留數	應付數	保留數
			1		食品安全建設	-	6,765,000	-	-
		3			國民健康署	-	407,820,769	-	2,304,675
					醫療保健支出	-	407,820,769	-	2,304,675
			1		城鄉建設	-	407,820,769	-	2,304,675
			1		公共服務據點整備	-	407,820,769	-	2,304,675
		4			社會及家庭署	-	787,249,715	-	4,945,263
					福利服務支出	-	787,249,715	-	4,945,263
			1		城鄉建設	-	494,826,093	-	4,322,266
			1		公共服務據點整備	-	494,826,093	-	4,322,266
		2			少子化友善育兒空間建設	-	292,423,622	-	622,997
11					環境保護署主管	806,636,787	-	2,110,576	-
		1			環境保護署	806,636,787	-	2,110,576	-
					環境保護支出	806,636,787	-	2,110,576	-
			1		水環境建設	806,636,787	-	2,110,576	-
			1		水與發展	45,175,068	-	684,840	-
		2			水與環境	761,461,719	-	1,425,736	-
12					文化部主管	8,625,000	175,089,395	-	12,172,174
		1			文化部	8,625,000	127,672,395	-	12,172,174
					文化支出	8,625,000	127,672,395	-	12,172,174
			1		數位建設	8,625,000	45,723,945	-	580,000

總決算

計畫第1期特別決算

轉入數決算表

109年度

單位：新臺幣元

本 年 度 實 現 數		本 年 度 調 整 數		本 年 度 未 結 清 數	
應 付 數	保 留 數	應 付 數	保 留 數	應 付 數	保 留 數
-	6,765,000	-	-	-	-
-	121,364,962	-	-	-	284,151,132
-	121,364,962	-	-	-	284,151,132
-	121,364,962	-	-	-	284,151,132
-	121,364,962	-	-	-	284,151,132
-	392,731,015	-	-	-	389,573,437
-	392,731,015	-	-	-	389,573,437
-	233,661,467	-	-	-	256,842,360
-	233,661,467	-	-	-	256,842,360
-	159,069,548	-	-	-	132,731,077
773,415,893	-	-	-	31,110,318	-
773,415,893	-	-	-	31,110,318	-
773,415,893	-	-	-	31,110,318	-
773,415,893	-	-	-	31,110,318	-
36,860,031	-	-	-	7,630,197	-
736,555,862	-	-	-	23,480,121	-
7,093,173	101,533,897	2,084,000	-2,084,000	3,615,827	59,299,324
7,093,173	63,616,897	2,084,000	-2,084,000	3,615,827	49,799,324
7,093,173	63,616,897	2,084,000	-2,084,000	3,615,827	49,799,324
7,093,173	37,564,945	2,084,000	-2,084,000	3,615,827	5,495,000

中央政府  
中央政府前瞻基礎建設  
以前年度歲出保留

經資門併計

中華民國

年度別	科目				以前年度轉入數		本年度減免(註銷)數		
	款	項	目	節	名稱	應付數	保留數	應付數	保留數
			2		發展數位文創	8,625,000	45,723,945	-	580,000
			2		城鄉建設	-	81,948,450	-	11,592,174
			1		文化生活圈建設	-	81,948,450	-	11,592,174
		3			影視及流行音樂產業局	-	47,417,000	-	-
					文化支出	-	47,417,000	-	-
			1		數位建設	-	47,417,000	-	-
			1		發展數位文創	-	47,417,000	-	-
13					科技部主管	7,620,000	-	-	-
		3			南部科學工業園區管理局及所屬	7,620,000	-	-	-
					科學支出	7,620,000	-	-	-
			1		數位建設	7,620,000	-	-	-
			1		建設下世代科研與智慧學習環境	7,620,000	-	-	-

總決算

計畫第1期特別決算

轉入數決算表

109年度

單位：新臺幣元

本 年 度 實 現 數		本 年 度 調 整 數		本 年 度 未 結 清 數	
應 付 數	保 留 數	應 付 數	保 留 數	應 付 數	保 留 數
7,093,173	37,564,945	2,084,000	-2,084,000	3,615,827	5,495,000
-	26,051,952	-	-	-	44,304,324
-	26,051,952	-	-	-	44,304,324
-	37,917,000	-	-	-	9,500,000
-	37,917,000	-	-	-	9,500,000
-	37,917,000	-	-	-	9,500,000
-	37,917,000	-	-	-	9,500,000
7,620,000	-	-	-	-	-
7,620,000	-	-	-	-	-
7,620,000	-	-	-	-	-
7,620,000	-	-	-	-	-
7,620,000	-	-	-	-	-



中央政府總決算  
 中央政府流域綜合治理計畫第3期特別決算  
 以前年度融資調度轉入數決算表  
 中華民國109年度

單位：新臺幣元

年 度 別	項 目	以前年度轉入數	本 年 度 減 免 ( 註 銷 ) 數	本 年 度 實 現 數	本 年 度 未 結 清 數
107   108	債務之舉借	6,976,263,411	296,677,111	5,500,000,000	1,179,586,300

中央政府  
中央政府流域綜合治理  
以前年度歲出保留

經資門併計

中華民國

年度別	科 目				以 前 年 度 轉 入 數		本 年 度 減 免 ( 註 銷 ) 數		
	款	項	目	節	名 稱	應 付 數	保 留 數	應 付 數	保 留 數
107					合 計	4,212,255,188	1,261,727,712	147,740,481	148,936,630
	1				內政部主管	366,650,322	552,196,916	20,439,685	49,527,255
108	2				經濟部主管	3,616,120,359	429,864,944	124,545,208	81,708,862
	3				農業委員會主管	229,484,507	279,665,852	2,755,588	17,700,513



總決算

計畫第3期特別決算

轉入數決算總表

109年度

單位：新臺幣元

本 年 度 實 現 數		本 年 度 調 整 數		本 年 度 未 結 清 數	
應 付 數	保 留 數	應 付 數	保 留 數	應 付 數	保 留 數
3,620,094,021	742,230,194	29,260,534	-29,260,534	473,681,220	341,300,354
340,987,487	360,884,370	-	-	5,223,150	141,785,291
3,084,325,275	159,147,254	27,502,412	-27,502,412	434,752,288	161,506,416
194,781,259	222,198,570	1,758,122	-1,758,122	33,705,782	38,008,647

中央政府  
中央政府流域綜合治理  
以前年度歲出保留

經常門

中華民國

年度別	科 目				以 前 年 度 轉 入 數		本 年 度 減 免 ( 註 銷 ) 數		
	款	項	目	節	名 稱	應 付 數	保 留 數	應 付 數	保 留 數
107					合 計	59,938,165	109,991,764	568,283	9,939,752
	1				內政部主管	42,118,830	89,865,014	546,548	9,939,752
108	2				經濟部主管	13,914,835	6,950,000	21,735	-
	3				農業委員會主管	3,904,500	13,176,750	-	-

總決算

計畫第3期特別決算

轉入數決算總表

109年度

單位：新臺幣元

本 年 度 實 現 數		本 年 度 調 整 數		本 年 度 未 結 清 數	
應 付 數	保 留 數	應 付 數	保 留 數	應 付 數	保 留 數
57,760,333	48,985,647	-	-	1,609,549	51,066,365
39,962,733	30,688,897	-	-	1,609,549	49,236,365
13,893,100	5,120,000	-	-	-	1,830,000
3,904,500	13,176,750	-	-	-	-

中央政府  
中央政府流域綜合治理  
以前年度歲出保留

資本門

中華民國

年度別	科 目				以 前 年 度 轉 入 數		本 年 度 減 免 ( 註 銷 ) 數		
	款	項	目	節	名 稱	應 付 數	保 留 數	應 付 數	保 留 數
107					合 計	4,152,317,023	1,151,735,948	147,172,198	138,996,878
	1				內政部主管	324,531,492	462,331,902	19,893,137	39,587,503
108	2				經濟部主管	3,602,205,524	422,914,944	124,523,473	81,708,862
	3				農業委員會主管	225,580,007	266,489,102	2,755,588	17,700,513

總決算

計畫第3期特別決算

轉入數決算總表

109年度

單位：新臺幣元

本 年 度 實 現 數		本 年 度 調 整 數		本 年 度 未 結 清 數	
應 付 數	保 留 數	應 付 數	保 留 數	應 付 數	保 留 數
3,562,333,688	693,244,547	29,260,534	-29,260,534	472,071,671	290,233,989
301,024,754	330,195,473	-	-	3,613,601	92,548,926
3,070,432,175	154,027,254	27,502,412	-27,502,412	434,752,288	159,676,416
190,876,759	209,021,820	1,758,122	-1,758,122	33,705,782	38,008,647

中央政府  
中央政府流域綜合治理  
以前年度歲出保留

中華民國

經資門併計

年度別	科目				以前年度轉入數		本年度減免(註銷)數		
	款	項	目	節	名稱	應付數	保留數	應付數	保留數
107					合計	4,212,255,188	1,261,727,712	147,740,481	148,936,630
	1				內政部主管	366,650,322	552,196,916	20,439,685	49,527,255
108	1				營建署及所屬	366,650,322	552,196,916	20,439,685	49,527,255
					環境保護支出	366,650,322	552,196,916	20,439,685	49,527,255
		1			下水道管理業務	366,650,322	552,196,916	20,439,685	49,527,255
			1		雨水下水道	366,650,322	552,196,916	20,439,685	49,527,255
	2				經濟部主管	3,616,120,359	429,864,944	124,545,208	81,708,862
		1			水利署及所屬	3,616,120,359	429,864,944	124,545,208	81,708,862
					農業支出	3,616,120,359	429,864,944	124,545,208	81,708,862
			1		河川及區域排水改善	3,616,120,359	429,864,944	124,545,208	81,708,862
				1	河川區域排水管理及治理	3,616,120,359	429,864,944	124,545,208	81,708,862
	3				農業委員會主管	229,484,507	279,665,852	2,755,588	17,700,513
		2			林務局	3,713,182	8,342,791	-	53,217
					農業支出	3,713,182	8,342,791	-	53,217
			1		林業發展	3,713,182	8,342,791	-	53,217
				1	國有林治理	3,713,182	8,342,791	-	53,217
		3			水土保持局	181,204,465	212,869,880	2,311,611	15,966,052
					農業支出	181,204,465	212,869,880	2,311,611	15,966,052
			1		水土保持發展	181,204,465	212,869,880	2,311,611	15,966,052
				1	上游坡地水土保持及治山防洪	181,204,465	212,869,880	2,311,611	15,966,052
	4				漁業署及所屬	42,566,860	46,092,556	443,977	1,419,651

總決算

計畫第3期特別決算

轉入數決算表

109年度

單位：新臺幣元

本年度實現數		本年度調整數		本年度未結清數	
應付數	保留數	應付數	保留數	應付數	保留數
3,620,094,021	742,230,194	29,260,534	-29,260,534	473,681,220	341,300,354
340,987,487	360,884,370	-	-	5,223,150	141,785,291
340,987,487	360,884,370	-	-	5,223,150	141,785,291
340,987,487	360,884,370	-	-	5,223,150	141,785,291
340,987,487	360,884,370	-	-	5,223,150	141,785,291
340,987,487	360,884,370	-	-	5,223,150	141,785,291
3,084,325,275	159,147,254	27,502,412	-27,502,412	434,752,288	161,506,416
3,084,325,275	159,147,254	27,502,412	-27,502,412	434,752,288	161,506,416
3,084,325,275	159,147,254	27,502,412	-27,502,412	434,752,288	161,506,416
3,084,325,275	159,147,254	27,502,412	-27,502,412	434,752,288	161,506,416
3,084,325,275	159,147,254	27,502,412	-27,502,412	434,752,288	161,506,416
194,781,259	222,198,570	1,758,122	-1,758,122	33,705,782	38,008,647
3,713,182	8,289,574	-	-	-	-
3,713,182	8,289,574	-	-	-	-
3,713,182	8,289,574	-	-	-	-
3,713,182	8,289,574	-	-	-	-
146,945,194	157,137,059	1,758,122	-1,758,122	33,705,782	38,008,647
146,945,194	157,137,059	1,758,122	-1,758,122	33,705,782	38,008,647
146,945,194	157,137,059	1,758,122	-1,758,122	33,705,782	38,008,647
146,945,194	157,137,059	1,758,122	-1,758,122	33,705,782	38,008,647
42,122,883	44,672,905	-	-	-	-

中央政府  
中央政府流域綜合治理  
以前年度歲出保留

經資門併計

中華民國

年度別	科目				以前年度轉入數		本年度減免(註銷)數		
	款	項	目	節	名稱	應付數	保留數	應付數	保留數
					農業支出	42,566,860	46,092,556	443,977	1,419,651
			1		漁業發展	42,566,860	46,092,556	443,977	1,419,651
			1		水產養殖排水	42,566,860	46,092,556	443,977	1,419,651
		5			農糧署及所屬	2,000,000	12,360,625	-	261,593
					農業支出	2,000,000	12,360,625	-	261,593
			1		農業防災作為	2,000,000	12,360,625	-	261,593
			1		輔導設置農業產銷設施及分散產區	2,000,000	12,360,625	-	261,593



總決算

計畫第3期特別決算

轉入數決算表

109年度

單位：新臺幣元

本 年 度 實 現 數		本 年 度 調 整 數		本 年 度 未 結 清 數	
應 付 數	保 留 數	應 付 數	保 留 數	應 付 數	保 留 數
42,122,883	44,672,905	-	-	-	-
42,122,883	44,672,905	-	-	-	-
42,122,883	44,672,905	-	-	-	-
2,000,000	12,099,032	-	-	-	-
2,000,000	12,099,032	-	-	-	-
2,000,000	12,099,032	-	-	-	-
2,000,000	12,099,032	-	-	-	-



己、特別預算年  
度會計報告

中央政府新式戰機採購  
歲出預算執行表

中華民國

經資門併計

科 目				全 部 計 畫 預 算 數			分 配	
款	項	目	節	名 稱	原 預 算 數	預 算 增 減 數	合 計	本 年 度 分 配 數
				合 計	247,228,830,000	-	247,228,830,000	5,019,256,000
1				0014000000 國防部主管	247,228,830,000	-	247,228,830,000	5,019,256,000
	1			0014020000 國防部所屬	247,228,830,000	-	247,228,830,000	5,019,256,000
		1		4614027100 裝備	247,228,830,000	-	247,228,830,000	5,019,256,000
			1	4614027110 武器裝備採購整備	247,228,830,000	-	247,228,830,000	5,019,256,000

特別預算年度會計報告  
—本年度部分

109年度

單位：新臺幣元

預 算 數		本 年 度 支 出 數			分 配 數 餘 額
以 前 年 度 分 配 數 餘 額	合 計	實 現 數	預 付 數	合 計	
-	5,019,256,000	4,917,025,088	-	4,917,025,088	102,230,912
-	5,019,256,000	4,917,025,088	-	4,917,025,088	102,230,912
-	5,019,256,000	4,917,025,088	-	4,917,025,088	102,230,912
-	5,019,256,000	4,917,025,088	-	4,917,025,088	102,230,912
-	5,019,256,000	4,917,025,088	-	4,917,025,088	102,230,912

中央政府新式戰機採購  
歲出預算  
中華民國

經資門併計

科 目				全 部 計 畫 預 算 數			
款	項	目	節	名 稱	原 預 算 數	預 算 增 減 數	合 計
				合 計	247,228,830,000	-	247,228,830,000
1				0014000000 國防部主管	247,228,830,000	-	247,228,830,000
	1			0014020000 國防部所屬	247,228,830,000	-	247,228,830,000
		1		4614027100 裝備	247,228,830,000	-	247,228,830,000
			1	4614027110 武器裝備採購整備	247,228,830,000	-	247,228,830,000

特別預算年度會計報告  
執行累計表

109年度

單位：新臺幣元

累計分配數	累計實現數	預付數	分配數餘額	全部計畫 未分配預算數
5,019,256,000	4,917,025,088	-	102,230,912	242,209,574,000
5,019,256,000	4,917,025,088	-	102,230,912	242,209,574,000
5,019,256,000	4,917,025,088	-	102,230,912	242,209,574,000
5,019,256,000	4,917,025,088	-	102,230,912	242,209,574,000
5,019,256,000	4,917,025,088	-	102,230,912	242,209,574,000

中央政府新式戰機採購  
融資調度執行表  
中華民國

項 目	全 部 計 畫 預 算 數		
	原 預 算 數	預 算 增 減 數	合 計
合 計	247,228,830,000	-	247,228,830,000
公債及賒借收入	232,228,830,000	-	232,228,830,000
國庫署	232,228,830,000	-	232,228,830,000
公債收入	-	-	-
賒借收入	232,228,830,000	-	232,228,830,000
移用以前年度歲計賸餘	15,000,000,000	-	15,000,000,000



特別預算年度會計報告  
— 本年度部分

109年度

單位：新臺幣元

分 配 預 算 數			本年度收入實現數	分 配 數 餘 額
本年度分配數	以 前 年 度 分 配 數 餘 額	合 計		
5,019,256,000	-	5,019,256,000	-	5,019,256,000
-	-	-	-	-
-	-	-	-	-
-	-	-	-	-
5,019,256,000	-	5,019,256,000	-	5,019,256,000

中央政府新式戰機採購  
融資調度  
中華民國

項 目	全 部 計 畫 預 算 數		
	原 預 算 數	預 算 增 減 數	合 計
合 計	247,228,830,000	-	247,228,830,000
公債及賒借收入	232,228,830,000	-	232,228,830,000
國庫署	232,228,830,000	-	232,228,830,000
公債收入	-	-	-
賒借收入	232,228,830,000	-	232,228,830,000
移用以前年度歲計賸餘	15,000,000,000	-	15,000,000,000

特別預算年度會計報告  
執行累計表

109年度

單位：新臺幣元

累計分配數	累計實現數	分配數餘額	全部計畫 未分配預算數
5,019,256,000	-	5,019,256,000	242,209,574,000
-	-	-	232,228,830,000
-	-	-	232,228,830,000
-	-	-	-
-	-	-	232,228,830,000
5,019,256,000	-	5,019,256,000	9,980,744,000



中央政府嚴重特殊傳染性肺炎防治及紓困振興特別預算年度會計報告

平衡表

中華民國109年12月31日

單位：新臺幣元

科 目	金 額	科 目	金 額
資產	22,077,555,007	負債	1,535,468
流動資產	21,606,476,026	流動負債	1,535,468
預付款	20,529,083,197	應付款項	1,535,468
預付其他政府款	1,077,392,829		
長期投資	14,847,389		
採權益法之投資	1,600,620		
其他長期投資	13,246,769		
固定資產	328,968,145		
機械及設備	323,486,399		
交通及運輸設備	2,427,185		
雜項設備	3,054,561		
無形資產	127,263,447		
無形資產	127,263,447		
		淨資產	22,076,019,539
合 計	22,077,555,007	合 計	22,077,555,007

中央政府嚴重特殊傳染性肺炎防治  
歲入預算執行表

經資門併計

中華民國

科 目				全 部 計 畫 預 算 數			分 配	
款	項	目	節	名 稱	原預算數	預算增減數	合 計	本年度分配數
				合 計	-	-	-	-
1				0400000000 罰款及賠償收入	-	-	-	-
	1			0454010000 勞動部	-	-	-	-
		1		0454010300 賠償收入	-	-	-	-
			1	0454010301 一般賠償收入	-	-	-	-
	2			0457010000 衛生福利部	-	-	-	-
		1		0457010100 罰金罰鍰及息金	-	-	-	-
			1	0457010101 罰金罰鍰	-	-	-	-
		2		0457010300 賠償收入	-	-	-	-
			1	0457010301 一般賠償收入	-	-	-	-
2				0700000000 財產收入	-	-	-	-
	1			0717010000 財政部	-	-	-	-
		1		0717010100 財產孳息	-	-	-	-
			1	0717010101 利息收入	-	-	-	-
	2			0726010000 經濟部	-	-	-	-
		1		0726010100 財產孳息	-	-	-	-
			1	0726010101 利息收入	-	-	-	-
3				1200000000 其他收入	-	-	-	-
	1			1257010000 衛生福利部	-	-	-	-
		1		1257010200 雜項收入	-	-	-	-
			1	1257010210 其他雜項收入	-	-	-	-

及紓困振興特別預算年度會計報告  
—本年度部分

109年度

單位：新臺幣元

預 算 數		本 年 度 收 入 數			分 配 數 餘 額
以 前 年 度 分 配 數 餘 額	合 計	實 現 數	預 收 數	合 計	
-	-	66,686,965	-	66,686,965	-66,686,965
-	-	851,011	-	851,011	-851,011
-	-	24,281	-	24,281	-24,281
-	-	24,281	-	24,281	-24,281
-	-	24,281	-	24,281	-24,281
-	-	826,730	-	826,730	-826,730
-	-	100,000	-	100,000	-100,000
-	-	100,000	-	100,000	-100,000
-	-	726,730	-	726,730	-726,730
-	-	726,730	-	726,730	-726,730
-	-	32,454	-	32,454	-32,454
-	-	1,922	-	1,922	-1,922
-	-	1,922	-	1,922	-1,922
-	-	1,922	-	1,922	-1,922
-	-	30,532	-	30,532	-30,532
-	-	30,532	-	30,532	-30,532
-	-	30,532	-	30,532	-30,532
-	-	65,803,500	-	65,803,500	-65,803,500
-	-	65,803,500	-	65,803,500	-65,803,500
-	-	65,803,500	-	65,803,500	-65,803,500
-	-	65,803,500	-	65,803,500	-65,803,500

中央政府嚴重特殊傳染性肺炎防治

歲入預算執

經資門併計

中華民國109年01月15

科 目				全 部 計 畫 預 算 數		
款	項	目	節 名 稱	原 預 算 數	預 算 增 減 數	合 計
			合 計	-	-	-
1			040000000 罰款及賠償收入	-	-	-
	1		045401000 勞動部	-	-	-
		1	045401030 賠償收入	-	-	-
			0454010301 一般賠償收入	-	-	-
	2		045701000 衛生福利部	-	-	-
		1	045701010 罰金罰鍰及息金	-	-	-
			0457010101 罰金罰鍰	-	-	-
		2	045701030 賠償收入	-	-	-
			0457010301 一般賠償收入	-	-	-
2			070000000 財產收入	-	-	-
	1		071701000 財政部	-	-	-
		1	071701010 財產孳息	-	-	-
			0717010101 利息收入	-	-	-
	2		072601000 經濟部	-	-	-
		1	072601010 財產孳息	-	-	-
			0726010101 利息收入	-	-	-
3			120000000 其他收入	-	-	-
	1		125701000 衛生福利部	-	-	-
		1	125701020 雜項收入	-	-	-
			1257010210 其他雜項收入	-	-	-



及紓困振興特別預算年度會計報告

行累計表

日至109年12月31日

單位：新臺幣元

累計分配數	累計實現數	預收數	分配數餘額	全部計畫 未分配預算數
-	66,686,965	-	-66,686,965	-
-	851,011	-	-851,011	-
-	24,281	-	-24,281	-
-	24,281	-	-24,281	-
-	24,281	-	-24,281	-
-	826,730	-	-826,730	-
-	100,000	-	-100,000	-
-	100,000	-	-100,000	-
-	726,730	-	-726,730	-
-	726,730	-	-726,730	-
-	32,454	-	-32,454	-
-	1,922	-	-1,922	-
-	1,922	-	-1,922	-
-	1,922	-	-1,922	-
-	30,532	-	-30,532	-
-	30,532	-	-30,532	-
-	30,532	-	-30,532	-
-	65,803,500	-	-65,803,500	-
-	65,803,500	-	-65,803,500	-
-	65,803,500	-	-65,803,500	-
-	65,803,500	-	-65,803,500	-

中央政府嚴重特殊傳染性肺炎防治

歲出預算執行表

經資門併計

中華民國

科 目				全 部 計 畫 預 算 數			分 配	
款	項	目	節	名 稱	原 預 算 數	預 算 增 減 數	合 計	本 年 度 分 配 數
				合 計	60,000,000,000	359,947,000,000	419,947,000,000	291,534,636,000
1				0003000000 行政院主管	569,056,000	364,207,000	933,263,000	630,114,000
	1			0003610000 原住民族委員會	200,000,000	-	200,000,000	73,000,000
				5903610000 其他經濟服務支出	200,000,000	-	200,000,000	73,000,000
		1		5903610200 嚴重特殊傳染性肺炎紓困振興	200,000,000	-	200,000,000	73,000,000
	2			0003640000 客家委員會及所屬	150,000,000	-	150,000,000	143,600,000
				5903640000 其他經濟服務支出	150,000,000	-	150,000,000	143,600,000
		1		5903640200 嚴重特殊傳染性肺炎紓困振興	150,000,000	-	150,000,000	143,600,000
	3			0003850000 國家通訊傳播委員會	219,056,000	364,207,000	583,263,000	413,514,000
				6503850000 醫療保健支出	219,056,000	364,207,000	583,263,000	413,514,000
		1		6503851000 嚴重特殊傳染性肺炎防治	219,056,000	364,207,000	583,263,000	413,514,000
2				0008000000 內政部主管	169,235,000	1,003,585,000	1,172,820,000	511,564,000
	1			0008010000 內政部	169,235,000	1,003,585,000	1,172,820,000	511,564,000
				6508010000 醫療保健支出	169,235,000	1,003,585,000	1,172,820,000	511,564,000
		1		6508010100 嚴重特殊傳染性肺炎防治	169,235,000	1,003,585,000	1,172,820,000	511,564,000
3				0020000000 教育部主管	576,037,000	2,987,000,000	3,563,037,000	1,555,992,000
	1			0020010000 教育部	576,037,000	2,987,000,000	3,563,037,000	1,555,992,000
				6520010000 醫療保健支出	576,037,000	248,000,000	824,037,000	730,037,000
		1		6520010100 嚴重特殊傳染性肺炎防治	576,037,000	248,000,000	824,037,000	730,037,000
				5920010000 其他經濟服務支出	-	2,739,000,000	2,739,000,000	825,955,000
		2		5920010100 嚴重特殊傳染性肺炎紓困振興	-	2,739,000,000	2,739,000,000	825,955,000
4				0026000000 經濟部主管	20,491,000,000	214,936,660,000	235,427,660,000	148,427,678,000

# 及紓困振興特別預算年度會計報告

## —本年度部分

109年度

單位：新臺幣元

預 算 數		本 年 度 支 出 數			分 配 數 餘 額
以 前 年 度 分 配 數 餘 額	合 計	實 現 數	預 付 數	合 計	
-	291,534,636,000	241,961,035,249	21,606,476,026	263,567,511,275	27,967,124,725
-	630,114,000	529,777,060	42,806,740	572,583,800	57,530,200
-	73,000,000	28,043,899	42,806,740	70,850,639	2,149,361
-	73,000,000	28,043,899	42,806,740	70,850,639	2,149,361
-	73,000,000	28,043,899	42,806,740	70,850,639	2,149,361
-	143,600,000	138,620,729	-	138,620,729	4,979,271
-	143,600,000	138,620,729	-	138,620,729	4,979,271
-	143,600,000	138,620,729	-	138,620,729	4,979,271
-	413,514,000	363,112,432	-	363,112,432	50,401,568
-	413,514,000	363,112,432	-	363,112,432	50,401,568
-	413,514,000	363,112,432	-	363,112,432	50,401,568
-	511,564,000	238,408,259	135,109,244	373,517,503	138,046,497
-	511,564,000	238,408,259	135,109,244	373,517,503	138,046,497
-	511,564,000	238,408,259	135,109,244	373,517,503	138,046,497
-	511,564,000	238,408,259	135,109,244	373,517,503	138,046,497
-	1,555,992,000	967,631,583	44,555,599	1,012,187,182	543,804,818
-	1,555,992,000	967,631,583	44,555,599	1,012,187,182	543,804,818
-	730,037,000	525,609,497	12,460,320	538,069,817	191,967,183
-	730,037,000	525,609,497	12,460,320	538,069,817	191,967,183
-	825,955,000	442,022,086	32,095,279	474,117,365	351,837,635
-	825,955,000	442,022,086	32,095,279	474,117,365	351,837,635
-	148,427,678,000	123,600,034,006	12,633,050,056	136,233,084,062	12,194,593,938

中央政府嚴重特殊傳染性肺炎防治

歲出預算執行表

經資門併計

中華民國

科 目				全 部 計 畫 預 算 數			分 配	
款	項	目	節	名 稱	原 預 算 數	預 算 增 減 數	合 計	本 年 度 分 配 數
1				0026010000 經濟部	20,491,000,000	214,936,660,000	235,427,660,000	148,427,678,000
			1	6526010000 醫療保健支出	415,000,000	50,000,000	465,000,000	417,500,000
				6526010100 嚴重特殊傳染性肺炎防治	415,000,000	50,000,000	465,000,000	417,500,000
			2	5926010000 其他經濟服務支出	20,076,000,000	214,886,660,000	234,962,660,000	148,010,178,000
				5926010200 嚴重特殊傳染性肺炎紓困振興	20,076,000,000	214,886,660,000	234,962,660,000	148,010,178,000
5				0029000000 交通部主管	16,767,107,000	22,909,804,000	39,676,911,000	32,547,064,000
			1	0029010000 交通部	16,767,107,000	22,909,804,000	39,676,911,000	32,547,064,000
				6529010000 醫療保健支出	1,124,618,000	945,160,000	2,069,778,000	1,687,279,000
			1	6529010100 嚴重特殊傳染性肺炎防治	1,124,618,000	945,160,000	2,069,778,000	1,687,279,000
			2	5929010000 其他經濟服務支出	15,642,489,000	21,964,644,000	37,607,133,000	30,859,785,000
				5929010200 嚴重特殊傳染性肺炎紓困振興	15,642,489,000	21,964,644,000	37,607,133,000	30,859,785,000
6				0051000000 農業委員會主管	3,556,947,000	21,101,341,000	24,658,288,000	22,619,432,000
			1	0051010000 農業委員會	3,556,947,000	21,101,341,000	24,658,288,000	22,619,432,000
				6551010000 醫療保健支出	71,420,000	21,204,000	92,624,000	76,026,000
			1	6551011100 嚴重特殊傳染性肺炎防治	71,420,000	21,204,000	92,624,000	76,026,000
			2	5651010000 農業支出	3,485,527,000	21,080,137,000	24,565,664,000	22,543,406,000
				5651012100 嚴重特殊傳染性肺炎紓困振興	3,485,527,000	21,080,137,000	24,565,664,000	22,543,406,000
7				0057000000 衛生福利部主管	16,958,068,000	57,191,831,000	74,149,899,000	46,014,847,000
			1	0057010000 衛生福利部	16,958,068,000	57,191,831,000	74,149,899,000	46,014,847,000
				6557010000 醫療保健支出	16,880,068,000	47,665,896,000	64,545,964,000	36,535,628,000
			1	6557010100 嚴重特殊傳染性肺炎防治	16,880,068,000	47,665,896,000	64,545,964,000	36,535,628,000
				6257010000 社會救助支出	78,000,000	9,525,935,000	9,603,935,000	9,479,219,000

# 及紓困振興特別預算年度會計報告

## —本年度部分

109年度

單位：新臺幣元

預 算 數		本 年 度 支 出 數			分 配 數 餘 額
以 前 年 度 分 配 數 餘 額	合 計	實 現 數	預 付 數	合 計	
-	148,427,678,000	123,600,034,006	12,633,050,056	136,233,084,062	12,194,593,938
-	417,500,000	417,431,361	-	417,431,361	68,639
-	417,500,000	417,431,361	-	417,431,361	68,639
-	148,010,178,000	123,182,602,645	12,633,050,056	135,815,652,701	12,194,525,299
-	148,010,178,000	123,182,602,645	12,633,050,056	135,815,652,701	12,194,525,299
-	32,547,064,000	28,944,076,744	1,603,143,560	30,547,220,304	1,999,843,696
-	32,547,064,000	28,944,076,744	1,603,143,560	30,547,220,304	1,999,843,696
-	1,687,279,000	1,112,481,248	134,180,620	1,246,661,868	440,617,132
-	1,687,279,000	1,112,481,248	134,180,620	1,246,661,868	440,617,132
-	30,859,785,000	27,831,595,496	1,468,962,940	29,300,558,436	1,559,226,564
-	30,859,785,000	27,831,595,496	1,468,962,940	29,300,558,436	1,559,226,564
-	22,619,432,000	21,633,965,525	272,724,411	21,906,689,936	712,742,064
-	22,619,432,000	21,633,965,525	272,724,411	21,906,689,936	712,742,064
-	76,026,000	68,217,235	-	68,217,235	7,808,765
-	76,026,000	68,217,235	-	68,217,235	7,808,765
-	22,543,406,000	21,565,748,290	272,724,411	21,838,472,701	704,933,299
-	22,543,406,000	21,565,748,290	272,724,411	21,838,472,701	704,933,299
-	46,014,847,000	28,290,710,377	5,727,885,007	34,018,595,384	11,996,251,616
-	46,014,847,000	28,290,710,377	5,727,885,007	34,018,595,384	11,996,251,616
-	36,535,628,000	19,230,595,985	5,727,885,007	24,958,480,992	11,577,147,008
-	36,535,628,000	19,230,595,985	5,727,885,007	24,958,480,992	11,577,147,008
-	9,479,219,000	9,060,114,392	-	9,060,114,392	419,104,608

中央政府嚴重特殊傳染性肺炎防治

歲出預算執行表

經資門併計

中華民國

科 目				全 部 計 畫 預 算 數			分 配	
款	項	目	節	名 稱	原 預 算 數	預 算 增 減 數	合 計	本 年 度 分 配 數
			2	6257010200 嚴重特殊傳染性肺炎紓困振興	78,000,000	9,525,935,000	9,603,935,000	9,479,219,000
8				0061000000 文化部主管	800,000,000	3,220,000,000	4,020,000,000	3,786,350,000
	1			0061010000 文化部	800,000,000	3,220,000,000	4,020,000,000	3,786,350,000
				5961010000 其他經濟服務支出	800,000,000	3,220,000,000	4,020,000,000	3,786,350,000
			1	5961011300 嚴重特殊傳染性肺炎紓困振興	800,000,000	3,220,000,000	4,020,000,000	3,786,350,000
9				0067000000 海洋委員會主管	112,550,000	-	112,550,000	112,550,000
	1			0067010000 海洋委員會	112,550,000	-	112,550,000	112,550,000
				6567010000 醫療保健支出	112,550,000	-	112,550,000	112,550,000
			1	6567011100 嚴重特殊傳染性肺炎防治	112,550,000	-	112,550,000	112,550,000
10				0017000000 財政部主管	-	498,252,000	498,252,000	209,226,000
	1			0017010000 財政部	-	498,252,000	498,252,000	209,226,000
				5917010000 其他經濟服務支出	-	498,252,000	498,252,000	209,226,000
			1	5917010200 嚴重特殊傳染性肺炎紓困振興	-	498,252,000	498,252,000	209,226,000
11				0030000000 勞動部主管	-	35,734,320,000	35,734,320,000	35,119,819,000
	1			0030010000 勞動部	-	35,734,320,000	35,734,320,000	35,119,819,000
				6330010000 福利服務支出	-	35,734,320,000	35,734,320,000	35,119,819,000
			1	6330010200 嚴重特殊傳染性肺炎紓困振興	-	35,734,320,000	35,734,320,000	35,119,819,000

# 及紓困振興特別預算年度會計報告

## —本年度部分

109年度

單位：新臺幣元

預 算 數		本 年 度 支 出 數			分 配 數 餘 額
以 前 年 度 分 配 數 餘 額	合 計	實 現 數	預 付 數	合 計	
-	9,479,219,000	9,060,114,392	-	9,060,114,392	419,104,608
-	3,786,350,000	3,111,453,970	512,710,912	3,624,164,882	162,185,118
-	3,786,350,000	3,111,453,970	512,710,912	3,624,164,882	162,185,118
-	3,786,350,000	3,111,453,970	512,710,912	3,624,164,882	162,185,118
-	3,786,350,000	3,111,453,970	512,710,912	3,624,164,882	162,185,118
-	112,550,000	112,550,000	-	112,550,000	-
-	112,550,000	112,550,000	-	112,550,000	-
-	112,550,000	112,550,000	-	112,550,000	-
-	112,550,000	112,550,000	-	112,550,000	-
-	209,226,000	179,198,112	26,128,400	205,326,512	3,899,488
-	209,226,000	179,198,112	26,128,400	205,326,512	3,899,488
-	209,226,000	179,198,112	26,128,400	205,326,512	3,899,488
-	209,226,000	179,198,112	26,128,400	205,326,512	3,899,488
-	35,119,819,000	34,353,229,613	608,362,097	34,961,591,710	158,227,290
-	35,119,819,000	34,353,229,613	608,362,097	34,961,591,710	158,227,290
-	35,119,819,000	34,353,229,613	608,362,097	34,961,591,710	158,227,290
-	35,119,819,000	34,353,229,613	608,362,097	34,961,591,710	158,227,290

中央政府嚴重特殊傳染性肺炎防治

歲出預算執

經資門併計

中華民國109年01月15

科 目				全 部 計 畫 預 算 數			
款	項	目	節	名 稱	原 預 算 數	預 算 增 減 數	合 計
				合 計	60,000,000,000	359,947,000,000	419,947,000,000
1				0003000000 行政院主管	569,056,000	364,207,000	933,263,000
	1			0003610000 原住民族委員會	200,000,000	-	200,000,000
				5903610000 其他經濟服務支出	200,000,000	-	200,000,000
		1		5903610200 嚴重特殊傳染性肺炎紓困振興	200,000,000	-	200,000,000
	2			0003640000 客家委員會及所屬	150,000,000	-	150,000,000
				5903640000 其他經濟服務支出	150,000,000	-	150,000,000
		1		5903640200 嚴重特殊傳染性肺炎紓困振興	150,000,000	-	150,000,000
	3			0003850000 國家通訊傳播委員會	219,056,000	364,207,000	583,263,000
				6503850000 醫療保健支出	219,056,000	364,207,000	583,263,000
		1		6503851000 嚴重特殊傳染性肺炎防治	219,056,000	364,207,000	583,263,000
2				0008000000 內政部主管	169,235,000	1,003,585,000	1,172,820,000
	1			0008010000 內政部	169,235,000	1,003,585,000	1,172,820,000
				6508010000 醫療保健支出	169,235,000	1,003,585,000	1,172,820,000
		1		6508010100 嚴重特殊傳染性肺炎防治	169,235,000	1,003,585,000	1,172,820,000
3				0020000000 教育部主管	576,037,000	2,987,000,000	3,563,037,000
	1			0020010000 教育部	576,037,000	2,987,000,000	3,563,037,000
				6520010000 醫療保健支出	576,037,000	248,000,000	824,037,000
		1		6520010100 嚴重特殊傳染性肺炎防治	576,037,000	248,000,000	824,037,000
				5920010000 其他經濟服務支出	-	2,739,000,000	2,739,000,000
		2		5920010100 嚴重特殊傳染性肺炎紓困振興	-	2,739,000,000	2,739,000,000
4				0026000000 經濟部主管	20,491,000,000	214,936,660,000	235,427,660,000
	1			0026010000 經濟部	20,491,000,000	214,936,660,000	235,427,660,000
				6526010000 醫療保健支出	415,000,000	50,000,000	465,000,000
		1		6526010100 嚴重特殊傳染性肺炎防治	415,000,000	50,000,000	465,000,000



及紓困振興特別預算年度會計報告

行累計表

日至109年12月31日

單位：新臺幣元

累計分配數	累計實現數	預付數	分配數餘額	全部計畫 未分配預算數
291,534,636,000	241,961,035,249	21,606,476,026	27,967,124,725	128,412,364,000
630,114,000	529,777,060	42,806,740	57,530,200	303,149,000
73,000,000	28,043,899	42,806,740	2,149,361	127,000,000
73,000,000	28,043,899	42,806,740	2,149,361	127,000,000
73,000,000	28,043,899	42,806,740	2,149,361	127,000,000
143,600,000	138,620,729	-	4,979,271	6,400,000
143,600,000	138,620,729	-	4,979,271	6,400,000
143,600,000	138,620,729	-	4,979,271	6,400,000
413,514,000	363,112,432	-	50,401,568	169,749,000
413,514,000	363,112,432	-	50,401,568	169,749,000
413,514,000	363,112,432	-	50,401,568	169,749,000
511,564,000	238,408,259	135,109,244	138,046,497	661,256,000
511,564,000	238,408,259	135,109,244	138,046,497	661,256,000
511,564,000	238,408,259	135,109,244	138,046,497	661,256,000
511,564,000	238,408,259	135,109,244	138,046,497	661,256,000
1,555,992,000	967,631,583	44,555,599	543,804,818	2,007,045,000
1,555,992,000	967,631,583	44,555,599	543,804,818	2,007,045,000
730,037,000	525,609,497	12,460,320	191,967,183	94,000,000
730,037,000	525,609,497	12,460,320	191,967,183	94,000,000
825,955,000	442,022,086	32,095,279	351,837,635	1,913,045,000
825,955,000	442,022,086	32,095,279	351,837,635	1,913,045,000
148,427,678,000	123,600,034,006	12,633,050,056	12,194,593,938	86,999,982,000
148,427,678,000	123,600,034,006	12,633,050,056	12,194,593,938	86,999,982,000
417,500,000	417,431,361	-	68,639	47,500,000
417,500,000	417,431,361	-	68,639	47,500,000

中央政府嚴重特殊傳染性肺炎防治

歲出預算執

經資門併計

中華民國109年01月15

科 目				全 部 計 畫 預 算 數			
款	項	目	節	名 稱	原 預 算 數	預 算 增 減 數	合 計
5	1		2	5926010000 其他經濟服務支出	20,076,000,000	214,886,660,000	234,962,660,000
				5926010200 嚴重特殊傳染性肺炎紓困振興	20,076,000,000	214,886,660,000	234,962,660,000
				0029000000 交通部主管	16,767,107,000	22,909,804,000	39,676,911,000
				0029010000 交通部	16,767,107,000	22,909,804,000	39,676,911,000
				6529010000 醫療保健支出	1,124,618,000	945,160,000	2,069,778,000
6	1		1	6529010100 嚴重特殊傳染性肺炎防治	1,124,618,000	945,160,000	2,069,778,000
				5929010000 其他經濟服務支出	15,642,489,000	21,964,644,000	37,607,133,000
				5929010200 嚴重特殊傳染性肺炎紓困振興	15,642,489,000	21,964,644,000	37,607,133,000
				0051000000 農業委員會主管	3,556,947,000	21,101,341,000	24,658,288,000
				0051010000 農業委員會	3,556,947,000	21,101,341,000	24,658,288,000
7	1		1	6551010000 醫療保健支出	71,420,000	21,204,000	92,624,000
				6551011100 嚴重特殊傳染性肺炎防治	71,420,000	21,204,000	92,624,000
				5651010000 農業支出	3,485,527,000	21,080,137,000	24,565,664,000
				5651012100 嚴重特殊傳染性肺炎紓困振興	3,485,527,000	21,080,137,000	24,565,664,000
				0057000000 衛生福利部主管	16,958,068,000	57,191,831,000	74,149,899,000
8	1		1	0057010000 衛生福利部	16,958,068,000	57,191,831,000	74,149,899,000
				6557010000 醫療保健支出	16,880,068,000	47,665,896,000	64,545,964,000
				6557010100 嚴重特殊傳染性肺炎防治	16,880,068,000	47,665,896,000	64,545,964,000
				6257010000 社會救助支出	78,000,000	9,525,935,000	9,603,935,000
				6257010200 嚴重特殊傳染性肺炎紓困振興	78,000,000	9,525,935,000	9,603,935,000
	1		1	0061000000 文化部主管	800,000,000	3,220,000,000	4,020,000,000
				0061010000 文化部	800,000,000	3,220,000,000	4,020,000,000
				5961010000 其他經濟服務支出	800,000,000	3,220,000,000	4,020,000,000
				5961011300 嚴重特殊傳染性肺炎紓困振興	800,000,000	3,220,000,000	4,020,000,000

及紓困振興特別預算年度會計報告

行累計表

日至109年12月31日

單位：新臺幣元

累計分配數	累計實現數	預付數	分配數餘額	全部計畫 未分配預算數
148,010,178,000	123,182,602,645	12,633,050,056	12,194,525,299	86,952,482,000
148,010,178,000	123,182,602,645	12,633,050,056	12,194,525,299	86,952,482,000
32,547,064,000	28,944,076,744	1,603,143,560	1,999,843,696	7,129,847,000
32,547,064,000	28,944,076,744	1,603,143,560	1,999,843,696	7,129,847,000
1,687,279,000	1,112,481,248	134,180,620	440,617,132	382,499,000
1,687,279,000	1,112,481,248	134,180,620	440,617,132	382,499,000
30,859,785,000	27,831,595,496	1,468,962,940	1,559,226,564	6,747,348,000
30,859,785,000	27,831,595,496	1,468,962,940	1,559,226,564	6,747,348,000
22,619,432,000	21,633,965,525	272,724,411	712,742,064	2,038,856,000
22,619,432,000	21,633,965,525	272,724,411	712,742,064	2,038,856,000
76,026,000	68,217,235	-	7,808,765	16,598,000
76,026,000	68,217,235	-	7,808,765	16,598,000
22,543,406,000	21,565,748,290	272,724,411	704,933,299	2,022,258,000
22,543,406,000	21,565,748,290	272,724,411	704,933,299	2,022,258,000
46,014,847,000	28,290,710,377	5,727,885,007	11,996,251,616	28,135,052,000
46,014,847,000	28,290,710,377	5,727,885,007	11,996,251,616	28,135,052,000
36,535,628,000	19,230,595,985	5,727,885,007	11,577,147,008	28,010,336,000
36,535,628,000	19,230,595,985	5,727,885,007	11,577,147,008	28,010,336,000
9,479,219,000	9,060,114,392	-	419,104,608	124,716,000
9,479,219,000	9,060,114,392	-	419,104,608	124,716,000
3,786,350,000	3,111,453,970	512,710,912	162,185,118	233,650,000
3,786,350,000	3,111,453,970	512,710,912	162,185,118	233,650,000
3,786,350,000	3,111,453,970	512,710,912	162,185,118	233,650,000
3,786,350,000	3,111,453,970	512,710,912	162,185,118	233,650,000

中央政府嚴重特殊傳染性肺炎防治

歲出預算執

經資門併計

中華民國109年01月15

科 目				全 部 計 畫 預 算 數			
款	項	目	節	名 稱	原 預 算 數	預 算 增 減 數	合 計
9				006700000 海洋委員會主管	112,550,000	-	112,550,000
	1			006701000 海洋委員會	112,550,000	-	112,550,000
				656701000 醫療保健支出	112,550,000	-	112,550,000
		1		656701100 嚴重特殊傳染性肺炎防治	112,550,000	-	112,550,000
10				001700000 財政部主管	-	498,252,000	498,252,000
	1			001701000 財政部	-	498,252,000	498,252,000
				591701000 其他經濟服務支出	-	498,252,000	498,252,000
		1		591701020 嚴重特殊傳染性肺炎紓困振興	-	498,252,000	498,252,000
11				003000000 勞動部主管	-	35,734,320,000	35,734,320,000
	1			003001000 勞動部	-	35,734,320,000	35,734,320,000
				633001000 福利服務支出	-	35,734,320,000	35,734,320,000
		1		633001020 嚴重特殊傳染性肺炎紓困振興	-	35,734,320,000	35,734,320,000

及紓困振興特別預算年度會計報告

行累計表

日至109年12月31日

單位：新臺幣元

累計分配數	累計實現數	預付數	分配數餘額	全部計畫 未分配預算數
112,550,000	112,550,000	-	-	-
112,550,000	112,550,000	-	-	-
112,550,000	112,550,000	-	-	-
112,550,000	112,550,000	-	-	-
209,226,000	179,198,112	26,128,400	3,899,488	289,026,000
209,226,000	179,198,112	26,128,400	3,899,488	289,026,000
209,226,000	179,198,112	26,128,400	3,899,488	289,026,000
209,226,000	179,198,112	26,128,400	3,899,488	289,026,000
35,119,819,000	34,353,229,613	608,362,097	158,227,290	614,501,000
35,119,819,000	34,353,229,613	608,362,097	158,227,290	614,501,000
35,119,819,000	34,353,229,613	608,362,097	158,227,290	614,501,000
35,119,819,000	34,353,229,613	608,362,097	158,227,290	614,501,000

中央政府嚴重特殊傳染性肺炎防治

融資調度執行表

中華民國

項 目	全 部 計 畫 預 算 數		
	原 預 算 數	預 算 增 減 數	合 計
合 計	60,000,000,000	359,947,000,000	419,947,000,000
公債及賒借收入	30,000,000,000	359,947,000,000	389,947,000,000
國庫署	30,000,000,000	359,947,000,000	389,947,000,000
公債收入	20,000,000,000	-	20,000,000,000
賒借收入	10,000,000,000	359,947,000,000	369,947,000,000
移用以前年度歲計賸餘	30,000,000,000	-	30,000,000,000

及紓困振興特別預算年度會計報告

— 本年度部分

109年度

單位：新臺幣元

分 配 預 算 數			本年度收入實現數	分 配 數 餘 額
本年度分配數	以 前 年 度 分 配 數 餘 額	合 計		
389,947,000,000	-	389,947,000,000	111,213,719,069	278,733,280,931
389,947,000,000	-	389,947,000,000	111,213,719,069	278,733,280,931
389,947,000,000	-	389,947,000,000	111,213,719,069	278,733,280,931
20,000,000,000	-	20,000,000,000	19,713,719,069	286,280,931
369,947,000,000	-	369,947,000,000	91,500,000,000	278,447,000,000
-	-	-	-	-

中央政府嚴重特殊傳染性肺炎防治

融資調度

中華民國109年01月15

項 目	全 部 計 畫 預 算 數		
	原 預 算 數	預 算 增 減 數	合 計
合 計	60,000,000,000	359,947,000,000	419,947,000,000
公債及賒借收入	30,000,000,000	359,947,000,000	389,947,000,000
國庫署	30,000,000,000	359,947,000,000	389,947,000,000
公債收入	20,000,000,000	-	20,000,000,000
賒借收入	10,000,000,000	359,947,000,000	369,947,000,000
移用以前年度歲計賸餘	30,000,000,000	-	30,000,000,000



及紓困振興特別預算年度會計報告

執行累計表

日至109年12月31日

單位：新臺幣元

累計分配數	累計實現數	分配數餘額	全部計畫 未分配預算數
389,947,000,000	111,213,719,069	278,733,280,931	30,000,000,000
389,947,000,000	111,213,719,069	278,733,280,931	-
389,947,000,000	111,213,719,069	278,733,280,931	-
20,000,000,000	19,713,719,069	286,280,931	-
369,947,000,000	91,500,000,000	278,447,000,000	-
-	-	-	30,000,000,000



# 庚、整體資產負債表

中央政府  
整體資產  
中華民國109年

科 目	公務機關	
	本年度	上年度
<b>資產</b>	<b>13,370,479,367,550</b>	<b>12,780,149,307,970</b>
<b>流動資產</b>	<b>996,676,070,559</b>	<b>857,381,290,307</b>
現金	398,731,362,341	266,684,186,879
短期投資		
應收款項	368,569,247,648	382,559,809,222
存貨	40,300,721	123,743,275
預付款項	78,047,083,754	57,635,493,577
其他流動資產	151,288,076,095	150,378,057,354
<b>非流動資產</b>	<b>12,373,803,296,991</b>	<b>11,922,768,017,663</b>
押匯貼現、放款、基金		
長期應收款項		
採權益法之投資	7,258,168,596,596	6,816,533,869,548
其他投資	46,090,603,602	25,524,679,775
土地、建築物及設備	5,004,812,803,757	5,018,543,139,481
無形資產	47,647,771,353	46,038,142,737
其他資產	17,083,521,683	16,128,186,122
<b>資產合計</b>	<b>13,370,479,367,550</b>	<b>12,780,149,307,970</b>
<b>負債</b>	<b>6,185,796,074,216</b>	<b>6,030,150,309,999</b>
<b>流動負債</b>	<b>214,936,397,646</b>	<b>238,521,567,712</b>
短期債務	124,882,570,000	146,547,205,000
應付款項	82,139,177,917	84,129,027,878
預收款項	7,914,649,729	7,845,334,834
其他流動負債		
<b>非流動負債</b>	<b>5,970,859,676,570</b>	<b>5,791,628,742,287</b>
存款、匯款、金融債券、央行及同業融資		
長期債務	5,451,708,185,059	5,289,992,473,863
負債準備		
其他負債	519,151,491,511	501,636,268,424
<b>淨資產</b>	<b>7,184,683,293,334</b>	<b>6,749,998,997,971</b>
<b>淨資產</b>	<b>7,184,683,293,334</b>	<b>6,749,998,997,971</b>
<b>負債及淨資產合計</b>	<b>13,370,479,367,550</b>	<b>12,780,149,307,970</b>

註：1.內部往來沖銷項目：包括應收（付）與預收（付）款項、借貸款項、代保管資產及對特種基金投資等。  
(1)公務機關（公庫）帳列保管特種基金款項1,671億5,375萬9,997元，應分別沖減現金及其他負債（保管款）；公務項261億7,542萬7,792元及預收、預付款項92億4,152萬5,313元。  
(2)公務機關與特種基金帳列採權益法之投資3兆7,489億3,835萬7,985元、其他投資222億6,106萬3,000元以及其他資產列投資及淨資產。  
(3)公務機關帳列採權益法之投資作業基金3兆1,517億6,108萬533元，因該等基金資產負債係採逐項合併計入，應分別沖  
(4)公務機關財產由特種基金代管部分4,989億5,654萬3,300元，應分別沖減其他資產（代管資產）及其他負債（應付代  
(5)公務機關向公營銀行長期借款603億140萬元，應分別沖減長期債務及放款603億140萬元。  
2.另淨資產8兆2,270億2,006萬6,184元，含營業基金及作業基金非控制權益（非屬中央政府持股部分）611億2,038萬6,976  
3.配合108年11月會計法刪除第29條條文，原另表表達之長期投資、固定資產、遞耗資產、無形資產及長期負債相關科目  
4.本表各項數字因採四捨五入方式計算，細項數字之和與合計數或有差異。  
5.本表係就各公務機關執行總預算（含特別預算）與特種基金執行附屬單位預算之財務狀況編製之。

總決算  
負債表

12月31日

單位：新臺幣元

特種基金-營業部分		特種基金-非營業部分	
		作業基金	
本年度	上年度	本年度	上年度
<b>39,687,741,690,362</b>	<b>37,191,410,824,456</b>	<b>6,154,325,734,470</b>	<b>5,688,911,400,214</b>
<b>10,421,977,802,951</b>	<b>9,623,075,498,534</b>	<b>2,008,022,575,792</b>	<b>1,896,465,227,073</b>
123,896,582,095	148,130,463,565	293,135,123,391	250,926,740,823
3,907,485,357,950	3,810,015,339,886	1,245,465,313,110	1,226,456,574,724
535,942,473,496	405,207,934,554	331,031,524,843	326,375,722,483
143,257,064,730	182,268,091,096	108,993,328,621	71,300,366,499
40,344,660,964	47,273,178,778	29,329,122,605	21,334,583,476
5,671,051,663,717	5,030,180,490,655	68,163,222	71,239,067
<b>29,265,763,887,411</b>	<b>27,568,335,325,922</b>	<b>4,146,303,158,678</b>	<b>3,792,446,173,141</b>
5,562,937,096,007	5,051,787,583,817	129,008,545,707	155,473,236,899
31,333,320,911	32,155,078,347	81,642,693,495	115,014,462,444
79,418,063,442	80,124,726,719	47,885,328,251	45,946,254,491
18,460,853,221,302	18,075,258,395,659	1,400,583,657,485	1,016,935,498,745
3,935,313,118,840	3,843,425,496,005	1,809,340,303,279	1,777,527,087,794
4,093,146,929	3,651,998,204	4,445,978,927	3,831,659,298
1,191,815,919,981	481,932,047,170	673,396,651,534	677,717,973,471
<b>39,687,741,690,362</b>	<b>37,191,410,824,456</b>	<b>6,154,325,734,470</b>	<b>5,688,911,400,214</b>
<b>35,789,310,088,208</b>	<b>33,366,974,102,525</b>	<b>3,036,705,788,793</b>	<b>2,952,885,574,925</b>
<b>18,156,154,975,274</b>	<b>16,400,061,878,658</b>	<b>510,717,262,746</b>	<b>410,481,644,382</b>
829,831,524,189	1,075,672,746,827	170,634,792,708	147,990,193,407
641,250,685,116	535,347,221,049	273,275,617,734	203,204,958,059
37,761,369,273	42,067,804,270	66,806,852,304	59,286,492,916
16,647,311,396,696	14,746,974,106,513		
<b>17,633,155,112,934</b>	<b>16,966,912,223,866</b>	<b>2,525,988,526,047</b>	<b>2,542,403,930,543</b>
13,637,770,860,766	13,194,149,341,346		
1,036,157,640,362	997,595,161,877	176,725,703,213	213,174,391,998
2,326,044,237,898	2,140,288,153,935	1,687,504,664,314	1,661,943,053,870
633,182,373,908	634,879,566,708	661,758,158,520	667,286,484,676
<b>3,898,431,602,154</b>	<b>3,824,436,721,931</b>	<b>3,117,619,945,677</b>	<b>2,736,025,825,289</b>
<b>3,898,431,602,154</b>	<b>3,824,436,721,931</b>	<b>3,117,619,945,677</b>	<b>2,736,025,825,289</b>
<b>39,687,741,690,362</b>	<b>37,191,410,824,456</b>	<b>6,154,325,734,470</b>	<b>5,688,911,400,214</b>

機關與特種基金同額帳列應收得（未繳付）之賸餘繳庫等354億1,695萬3,105元，應分別沖減該等機關與基金之應收、應付款  
55億9,280萬3,110元，共計投資營業基金3兆7,767億9,222萬4,095元，因該等基金資產負債係採逐項合併計入，應分別沖減原帳  
減原帳列投資及淨資產。  
管資產）。

元。  
改列入平衡表，再據以歸併編製本表；另本表作業基金上年度決算數不含本年度裁撤之地方建設開發基金。

中央政府  
整體資產  
中華民國109年

科 目	特種基金-非營業部分	
	特別收入、債務及資本計畫基金	
	本年度	上年度
<b>資產</b>	<b>1,203,692,600,515</b>	<b>1,126,632,691,162</b>
<b>流動資產</b>	<b>579,112,123,035</b>	<b>517,998,861,117</b>
現金	356,992,056,214	318,888,133,669
短期投資	1,798,399	1,898,066
應收款項	55,543,794,162	61,468,037,387
存貨	55,171,013,324	53,275,110,662
預付款項	13,662,515,582	13,638,411,217
其他流動資產	97,740,945,354	70,727,270,115
<b>非流動資產</b>	<b>624,580,477,480</b>	<b>608,633,830,045</b>
押匯貼現、放款、基金	23,968,842,635	22,086,932,373
長期應收款項	172,056,994,448	166,153,270,879
採權益法之投資		
其他投資	179,918,201,447	154,179,921,463
土地、建築物及設備	240,672,174,379	259,758,480,882
無形資產	1,404,447,634	1,132,904,609
其他資產	6,559,816,937	5,322,319,839
<b>資產合計</b>	<b>1,203,692,600,515</b>	<b>1,126,632,691,162</b>
<b>負債</b>	<b>248,854,070,868</b>	<b>217,946,294,223</b>
<b>流動負債</b>	<b>123,293,359,016</b>	<b>119,992,866,055</b>
短期債務	75,855,658,494	76,642,205,345
應付款項	46,535,680,555	42,583,844,399
預收款項	902,019,967	766,816,311
其他流動負債		
<b>非流動負債</b>	<b>125,560,711,852</b>	<b>97,953,428,168</b>
存款、匯款、金融債券、央行及同業融資		
長期債務	1,047,369,250	1,091,231,566
負債準備		
其他負債	124,513,342,602	96,862,196,602
<b>淨資產</b>	<b>954,838,529,647</b>	<b>908,686,396,939</b>
<b>淨資產</b>	<b>954,838,529,647</b>	<b>908,686,396,939</b>
<b>負債及淨資產合計</b>	<b>1,203,692,600,515</b>	<b>1,126,632,691,162</b>

總決算  
負債表

12月31日

單位：新臺幣元

內部往來沖銷		合計	
本年度	上年度	本年度	上年度
<b>-7,690,381,961,030</b>	<b>-7,228,192,738,709</b>	<b>52,725,857,431,867</b>	<b>49,558,911,485,092</b>
<b>-202,570,713,102</b>	<b>-207,593,502,288</b>	<b>13,803,217,859,235</b>	<b>12,687,327,374,743</b>
(1) -167,153,759,997	-162,276,189,025	1,005,601,364,044	822,353,335,911
		5,152,952,469,459	5,036,473,812,676
(1) -26,175,427,792	-31,208,916,869	1,264,911,612,357	1,144,402,586,778
		307,461,707,396	306,967,311,533
(1) -9,241,525,313	-14,108,396,394	152,141,857,592	125,773,270,654
		5,920,148,848,388	5,251,357,057,191
<b>-7,487,811,247,928</b>	<b>-7,020,599,236,421</b>	<b>38,922,639,572,632</b>	<b>36,871,584,110,350</b>
(5) -60,301,400,000	-40,000,000,000	5,655,613,084,349	5,189,347,753,089
		285,033,008,854	313,322,811,670
(2) (3) -6,900,699,438,518	-6,448,879,638,131	484,772,549,771	493,725,212,627
(2) -22,261,063,000	-23,466,059,790	20,065,184,620,836	19,248,432,435,852
		10,990,138,400,255	10,899,254,204,161
		57,591,344,843	54,654,704,848
(2) -5,592,803,110	-5,592,884,910	1,384,306,563,725	672,846,988,102
(4) -498,956,543,300	-502,660,653,590		
<b>-7,690,381,961,030</b>	<b>-7,228,192,738,709</b>	<b>52,725,857,431,867</b>	<b>49,558,911,485,092</b>
<b>-761,828,656,402</b>	<b>-750,254,155,878</b>	<b>44,498,837,365,683</b>	<b>41,817,702,125,794</b>
<b>-35,416,953,105</b>	<b>-45,317,313,263</b>	<b>18,969,685,041,577</b>	<b>17,123,740,643,544</b>
		1,201,204,545,391	1,446,852,350,579
(1) -26,175,427,792	-31,208,916,869	1,017,025,733,530	834,056,134,516
(1) -9,241,525,313	-14,108,396,394	104,143,365,960	95,858,051,937
		16,647,311,396,696	14,746,974,106,513
<b>-726,411,703,297</b>	<b>-704,936,842,615</b>	<b>25,529,152,324,106</b>	<b>24,693,961,482,250</b>
		13,637,770,860,766	13,194,149,341,346
(5) -60,301,400,000	-40,000,000,000	6,605,337,497,884	6,461,853,259,304
		4,013,548,902,212	3,802,231,207,804
(1) (4) -666,110,303,297	-664,936,842,615	1,272,495,063,244	1,235,727,673,795
<b>-6,928,553,304,628</b>	<b>-6,477,938,582,831</b>	<b>8,227,020,066,184</b>	<b>7,741,209,359,298</b>
(2) -3,776,792,224,095	-3,693,615,186,066	<b>8,227,020,066,184</b>	<b>7,741,209,359,298</b>
(3) -3,151,761,080,533	-2,784,323,396,765		
<b>-7,690,381,961,030</b>	<b>-7,228,192,738,709</b>	<b>52,725,857,431,867</b>	<b>49,558,911,485,092</b>





## 辛、信託基金綜計簡表

中央政府總決算  
信託基金綜計收支餘絀表

中華民國109年度

單位：新臺幣元

基金名稱	本年度收入	本年度支出	本年度餘絀
合計	418,167,281,917	119,081,375,830	+ 299,085,906,087
黃瑞景先生獎學基金	10,767	12,000	- 1,233
胡原洲女士獎（助）學基金	10,791	12,000	- 1,209
在校學生獎學基金	67,702	55,000	+ 12,702
劉存恕先生警察子女獎學基金	6,653	327,331	- 320,678
誠園獎學基金	497,548	542,550	- 45,002
劉竹琛先生警察子女獎學基金	23,954	29,000	- 5,046
莊守耕公益基金	19,917	21,000	- 1,083
受理捐贈僑生獎助學金及僑民學校輔助金基金	5,322,284	5,384,522	- 62,238
勞工退休基金（舊制）	97,557,221,277	25,349,273,848	+ 72,207,947,429
勞工退休基金（新制）	248,131,906,299	69,331,782,292	+ 178,800,124,007
積欠工資墊償基金	1,441,986,309	752,002,489	+ 689,983,820
資源回收管理基金－信託基金部分	6,883,791,587	6,356,253,744	+ 527,537,843
清潔人員執行職務死亡濟助基金	1,106,603	4,060,000	- 2,953,397
中央公教人員急難救助基金	2,564,176	1,474,334	+ 1,089,842
保險業務發展基金	24,441,378	113,095,220	- 88,653,842
公務人員退休撫卹基金	64,118,304,672	17,167,050,500	+ 46,951,254,172

中央政府總決算  
信託基金綜計平衡表

中華民國109年12月31日

單位：新臺幣元

基金名稱	資產	負債	淨值或委託人權益	
			基金	公積、餘絀及權益調整
合計	4,859,825,183,333	69,396,315,722	4,540,619,853,683	249,809,013,928
黃瑞景先生獎學基金	1,000,148	-	1,000,000	148
胡原洲女士獎（助）學基金	1,002,403	-	1,000,000	2,403
在校學生獎學基金	6,665,295	-	6,611,677	53,618
劉存恕先生警察子女獎學基金	920,626	-	920,626	-
誠園獎學基金	8,926,082	-	5,513,660	3,412,422
劉竹琛先生警察子女獎學基金	3,129,651	-	2,594,979	534,672
莊守耕公益基金	5,056,929	-	5,000,000	56,929
受理捐贈僑生獎助學金及僑民學校補助金基金	50,474,964	-	50,109,374	365,590
勞工退休基金（舊制）	1,091,825,263,459	62,833,895,152	823,273,727,909	205,717,640,398
勞工退休基金（新制）	3,081,317,081,256	719,431,558	3,074,596,342,893	6,001,306,805
積欠工資墊償基金	14,096,537,143	4,290,838	-	14,092,246,305
資源回收管理基金－信託基金部分	14,824,964,805	5,079,065	-	14,819,885,740
清潔人員執行職務死亡濟助基金	165,759,803	-	-	165,759,803
中央公教人員急難救助基金	489,886,361	62,078	110,000,000	379,824,283
保險業務發展基金	1,565,571,875	1,593,257	-	1,563,978,618
公務人員退休撫卹基金	655,462,942,533	5,831,963,774	642,567,032,565	7,063,946,194

註：1.信託代理與保證資產（負債）性質科目，本年度決算核定數為17億3,624萬5,960元。

2.因擔保、保證或契約可能造成未來會計年度支出事項（包括或有負債）為3兆3,763億7,242萬3,979元。



# 壬、行政法人綜計簡表

中央政府總決算  
行政法人綜計收支餘絀表

中華民國109年度

單位：新臺幣元

行 政 法 人 名 稱	本 年 度 收 入	本 年 度 支 出	本 年 度 餘 絀
合 計	59,532,405,294	56,606,875,996	+ 2,925,529,299
國家住宅及都市更新中心	480,988,846	739,149,838	- 258,160,992
國家中山科學研究院	53,460,870,665	50,988,043,734	+ 2,472,826,932
國家運動訓練中心	990,229,352	981,735,804	+ 8,493,548
國家災害防救科技中心	433,638,359	437,533,434	- 3,895,075
國家表演藝術中心	2,885,055,535	2,620,174,746	+ 264,880,789
文化內容策進院	1,075,128,320	637,762,624	+ 437,365,696
國家電影及視聽文化中心	206,494,217	202,475,816	+ 4,018,401

註：本表各項數字因採四捨五入至元表達，細項數字之和與合計數或有差異。

中央政府總決算  
行政法人綜計平衡表

中華民國109年12月31日

單位：新臺幣元

行政法人名稱	資 產	負 債	淨 值	
			基 金	公積、餘絀 及權益調整
合 計	165,777,746,418	124,667,279,443	18,631,477,062	22,478,989,913
國家住宅及都市更新中心	41,773,327,145	26,086,670,847	3,000,000,000	12,686,656,298
國家中山科學研究院	84,526,825,222	63,863,746,628	13,580,643,062	7,082,435,532
國家運動訓練中心	6,648,832,323	6,608,658,633	-	40,173,690
國家災害防救科技中心	328,343,540	265,971,821	-	62,371,719
國家表演藝術中心	31,339,585,059	27,323,630,324	2,049,834,000	1,966,120,735
文化內容策進院	888,007,895	330,269,349	-	557,738,546
國家電影及視聽文化中心	272,825,234	188,331,841	1,000,000	83,493,393

註：信託代理與保證資產（負債）性質科目，本年度決算核定數為205億9,460萬3,926元。

