中華民國101年度

中央政府總預算案

總說明及主要附表

101年1月1日至101年12月31日

行 政 院 編

中華民國 101 年度中央政府總預算案

總說明及主要附表

目　　次

甲、總 說 明

壹、前言 1

貳、經濟發展情勢之檢討與展望 7

一、國內外經濟情勢之檢討與展望 7

二、全國總資源供需估測 12

三、各級政府收支概況 14

參、總預算案籌編經過及主要內容 16

一、籌編經過及編定情形 16

二、歲入部分 22

三、歲出部分 24

四、融資財源 35

肆、總預算案之重點分析 49

一、加速推動新興產業，再造經濟繁榮 49

二、賡續投資公共建設，厚實國家發展基礎 51

三、兼顧環境資源保育，營造永續生機 55

四、穩定兩岸交流，務實拓展外交 57

五、啓動組織新架構，建立廉能政府 60

六、完善社會安全，確保安居樂業 62

七、精緻教育優質人力，扎根科技研發創新 66

八、加強文化建設，尊重族群多元共榮.....69
九、保障地方財源，強化夥伴關係 72
十、促進花東與離島地區建設發展 74
伍、附屬單位預算之主要內容 77
一、營業部分 77
二、非營業部分 78
陸、預算籌編重要相關事項 82
一、預算編製作業賡續改進情形 82
二、主管預算、單位預算及特種基金預算單位之增減設置情形....84
三、國富統計、綠色所得帳、移轉性支付及稅式支出報告之
編製情形 85
四、愛臺 12 建設預算編列情形 118

柒、圖　目　次

全球主要經濟體經濟成長率 8
近年我國出口成長率 9
民間消費實質成長率 10
消費者物價上升率 10
我國上市櫃公司稅後淨利 11
中央政府稅課與所得稅實徵數 11
各級政府 101 年度總預算案收支核列概況.....14
101 年度中央政府總預算案概況圖 21
101 年度總預算案歲入構成 22
101 年度總預算案歲出分配 24
國防支出概況 26
教育科學文化支出概況 28

經濟發展支出概況 31
社會福利支出概況 32
社區發展及環境保護支出概況 33

捌、表　目　次

先進國家與新興經濟體比重 7
總供需估測結果表 13
各級政府總預算收支概況表 15
101 年度總預算案情形比較簡表 20
101 年度總預算案連同特別預算舉債情形比較簡表 20
中央政府歲入編列情形表 22
中央政府歲出政事別編列情形表 24
融資財源調度情形表 35
各級政府債務餘額情形表 36
99 年度各級政府預估潛藏負債情形表 37
公共建設計畫各次類別分配情形表 54
外交及兩岸交流預算編列情形表 58
因應貿易自由化產業調整支援方案預算編列情形表 60
中央政府機關總動員額法員額編列情形表 62
各類族群預算編列情形表 66
原住民相關經費情形表 71
中央對地方政府一般性及專案補助款編列情形表 73
中央政府編列離島地區建設經費明細表 76
營業基金預算編列情形表 78
作業基金預算編列情形表 79
債務基金預算編列情形表 80

特別收入基金預算編列情形表 81
資本計畫基金預算編列情形表 81
國富毛額及淨額－按資產大分類分 87
各經濟部門資產負債表 88
家庭部門資產結構表 90
經環境調整之綠色國民所得－環境與經濟綜合帳 93
移轉性支付預算政事別分析表 95
移轉性支付預算機關別分析表 96
綜合所得稅稅式支出項目及金額 101
營利事業所得稅稅式支出項目及金額 109
愛臺 12 建設預算編列情形表 118

乙、分析表及比較總表

一、歲入歲出簡明比較分析表 127
二、歲入歲出性質及餘絀簡明比較分析表 128
三、收支簡明比較分析表 129
四、基金別預算分析表 130
五、歲入歲出簡明對照表 133
六、歲入來源別預算總表 134
七、歲入來源別預算比較總表 135
八、歲出政事別預算總表 138
九、歲出政事別預算比較總表 140
十、歲出機關別預算總表 146
十一、歲出機關別預算比較總表 147

丙、參考表

一、中央政府累計餘絀分析表 153
二、重要經社指標速報 154
三、重要經濟指標 156
四、歷年各級政府淨支出對國內生產毛額之比率 160
五、中央政府歲出按職能及經濟性綜合分類表 162
六、歷年中央政府收支概況表 164
七、歷年各級政府淨收支概況表 168
八、各級政府淨收支比較總表 172
九、各級政府淨收支綜計表 173
十、補助地方政府經費彙總表 174
十一、因擔保、保證或契約可能造成未來會計年度支出明細表 175
十二、中央政府各機關歲入來源別科目分析總表 176
十三、中央政府各機關歲出政事別科目分析總表 178
十四、中央政府各機關歲出用途別科目分析總表 182
十五、中央政府各機關資本支出分析總表 184
十六、中央政府各機關預算員額彙計總表 186
十七、中央政府機關總動員額法員額彙計表 187

甲、總　　說　　明

中 華 民 國 101 年 度
中央政府總預算案總說明

壹、前言

中華民國將邁入第 101 年，盱衡當前政經情勢，國內經濟順利走出衰退的谷底，去(99)年經濟成長率高達 10.88%，創下近 24 年來新高，且自 98 年第 4 季起，連續 6 季均超過 6%。隨著景氣持續回溫與各項振興經濟及促進就業方案之實施，勞動市場逐漸改善，失業率已由 98 年 8 月之 6.13%高峰，下降至接近金融海嘯前之水準。因我國經濟表現亮眼，在金融風暴中充分展現小型經濟體的韌性，獲得國際間高度肯定，瑞士國際管理學院(IMD)於今(100)年 5 月發布的 2011 年世界競爭力排名，在 59 個受評比國家中，臺灣排名第 6，繼去年躍升 15 名後，再進步 2 名，係 IMD 自 1994 年調整排名方式以來的最佳成績。再者，海峽兩岸經濟合作架構協議(ECFA)已於 99 年 9 月 12 日生效實施，攸關提升國家整體競爭力之中央與地方組織再造工程亦相繼展開，去年 12 月 25 日如期完成新北市、臺中市、臺南市及高雄市等 4 個改制新直轄市成立，101 年起行政院新組織架構將開始施行，皆具有劃時代的意義。由於國家發展正處於繼往開來的關鍵階段，亟須在金融海嘯過後的全球經濟新變局中掌握契機，並在兩岸和平穩定的基礎上創新突破。

近來歐美國家主權債信危機持續擴散，繼金融危機及經濟危機

後，財政危機接踵而至，政府開支被迫縮減，加以新興經濟體為防經濟過熱而緊縮貨幣，均約制全球成長力道。根據環球透視(Global Insight)8月預測，今年全球經濟成長由去年4.2%降為3.1%，明(101)年因日本災後重建帶動，全球經濟成長率將回升為 3.6%。隨國際間貿易持續擴增，加上國外科技大廠擴大委外代工、資通訊科技(ICT)產品日新月異，以及新興市場勞動成本上揚推升對機械產品之需求，有利維繫我國出口動能；民間消費則因就業情勢改善，可望穩定成長，預測今、明兩年國內經濟仍可維持中度成長4.8%及4.6%。

因歐美國家債信危機仍在發酵，金融市場瀰漫動盪氛圍，增添實體經濟高度的不確定性。為引領國家審慎因應可能風險與挑戰，站穩腳步再向上躍升，營造一個廉能、均富、永續、公義的優質生活環境，行政團隊將秉持「以臺灣為主，對人民有利」與「真誠、效率、同理心」的理念，體察民意趨向及社會脈動，擘劃前瞻的施政願景，並依「厚植國家人力資本，產業創新繁榮經濟」、「強化社會安全，實現社會公平正義」、「加強環境資源保育，永續國家生機」、「打造廉能政府，提升國家競爭力」及「穩定兩岸和平交流，拓展國際空間」等五大施政方向，擬定各項福國利民政策，積極落實推動，實踐為民興利，施政成果為全民共享及幸福有感之承諾。

為使政府預算具體反映施政理念，並促進資源有效運用，中央政府賡續實施中程計畫預算作業制度。由於政府前為提振景氣，採取減稅與擴大公共支出政策，導致稅收難有大幅成長，累積債務未償餘額亦接近公共債務法規範之上限，財源籌措仍屬不易，加上振興經濟擴

大公共建設特別預算業於 100 年度全數編竣，相關延續性計畫須回歸總預算編列，整體歲出安排益顯困難。本院於今年 4 月核定 101 至 104 年度各主管機關中程歲出概算額度，已責成各機關切實落實零基預算精神，通盤檢討現有施政計畫之優先順序及實施效益，有效整合運用各類預算資源，並就所獲 101 年度之基本運作需求(扣除人事費)、公共建設及科技發展計畫額度，檢討調減至少 10％舊有經費，用以安排新興施政所需，對於與節能減碳相關之水電、油料、文件紙張及刊物印刷等經費持續嚴格控管，配合當前重大施政所需經費，應優先在本院核定之歲出概算額度範圍內編列，或採收支同步考量機制，檢討設法增加收入以作為相對財源。各主管機關概算於 5 月中旬報院，經本院組成年度計畫及預算審核會議研商，妥適配置有限預算資源，審慎籌編 101 年度中央政府總預算案，力求兼顧財政健全、經濟發展、環境永續及社會公義。

在整體預算的安排上，對於當前各項施政重點均已優先編列，其中為加速推動新興產業，再造經濟繁榮，101 年度六大新興產業方案及四大智慧型產業方案分別編列 315 億元及 80 億元;賡續投資公共建設，厚實國家發展基礎，101 年度公共建設計畫編列 1,952 億元，較 100 年度增加 913 億元，約增 87.9％，連同易淹水地區水患治理計畫特別預算編列 146 億元、附屬單位預算所編計畫型公共建設經費 1,988 億元，合共 4,086 億元，雖較 100 年度減少 674 億元，惟較 97 年度追加減預算前之規模增加 209 億元；完善社會安全，確保安居樂業，101 年度社會福利支出編列 4,072 億元，較 100 年度增加 389 億元，約增

10.6%，連同有關附屬單位預算編列數，合共 5,001 億元，較 100 年度增加 397 億元，約增 8.6%；精緻教育，優質人力，101 年度教育部主管教育經費編列 1,884 億元，較 100 年度增加 104 億元，約增 5.8%，連同對地方政府補助，合共編列 2,476 億元，較 100 年度增加 36 億元，約增 1.5%；扎根科技，研發創新，101 年度科技發展計畫編列 952 億元，較 100 年度增加 45 億元，約增 4.9%，連同國防科技經費 38 億元、行政院國家科學技術發展基金未分配賸餘挹注 14 億元，以及其他附屬單位預算編列研發支出 173 億元，合共 1,177 億元，較 100 年度相同基礎預算數增加 34 億元，約增 2.9%；尊重族群多元共榮，101 年度原住民族委員會預算編列 72.9 億元，較 100 年度增加 0.6 億元，約增 0.8%，有關 101 年度原住民族基礎建設方案則列 81 億元，連同 101 年度以前已編列 423 億元，合共 504 億元，已達成 4 年編列 500 億元之政策目標，客家委員會預算編列 33 億元，與 100 年度相同，但較 97 年度增加 16.5 億元，已達成客家事務預算 4 年倍增之政策目標；財政收支劃分法修正前，為保障地方財源，強化夥伴關係，101 年度中央對地方政府一般性及專案補助款編列 2,178 億元，較 100 年度增加 61 億元，如連同中央統籌分配稅款，則地方整體財源 4,367 億元，較 100 年度相同基礎增加 216 億元，約增 5.2%。

現 101 年度中央政府總預算案業已編竣，歲入 1 兆 7,295 億元，較 100 年度預算數 1 兆 6,458 億元，增加 837 億元，約增 5.1%；歲出 1 兆 9,390 億元，較 100 年度預算數 1 兆 7,884 億元，增加 1,506 億元，約增 8.4%，惟若扣除由特別預算移回總預算案編列之 696 億

元，則增加數為 810 億元，約增 4.5%；如再扣除配合二代全民健康保險實施及勞工保險條例修正後政府須增加之保險費負擔 183 億元、軍教所得課稅方案 112 億元、貴院決議繼續撥充農產品受進口損害救助基金 80 億元及撥充花東地區永續發展基金 40 億元等新增依法律義務支出，則增加數為 395 億元，約增 2.2%。上述歲入、歲出相抵差短為 2,095 億元，連同債務還本 940 億元，合共須融資調度財源 3,035 億元，將以舉借債務 2,885 億元(占歲出 14.9%)，以及移用以前年度歲計賸餘 150 億元予以彌平。

各項政事別支出以社會福利支出編列 4,072 億元，占 21%，居首位；教育科學文化支出編列 3,674 億元，占 18.9%，居第 2 位；國防支出編列 3,096 億元，占 16%，居第 3 位；經濟發展支出編列 2,766 億元，占 14.3%，居第 4 位。如以歲出增列 1,506 億元分析，其中經濟發展支出增列 572 億元，主要為新增原編列於特別預算之捷運、道路交通、防洪排水及漁業等建設計畫所致；社會福利支出增列 389 億元，主要係依法新增國民年金保險與全民健康保險政府應負擔款項及增列補助勞工參加保險等經費；國防支出增列 233 億元，主要係新增水淹營區作價撥充國軍營舍及設施改建基金與增列擴大招募志願役人員維持費、軍事投資計畫、裝備零附件及保修維護等經費所致；社區發展及環境保護支出增列 111 億元，主要為新增原編列於特別預算之污水下水道建設計畫所致。

101 年度預算收支經縝密檢討，妥善規劃，總預算案連同特別預算之歲出總額不再擴增，計列 1 兆 9,608 億元，較 100 年度相同基礎減少

309 億元，約減 1.6%；歲入歲出差短持續 3 年縮減，計列 2,313 億元，較 100 年度相同基礎減少 1,146 億元，約減 33.1%，歲入歲出差短占 GDP 之比率由 98 年度 3.5%、99 年度 3%、100 年度 2.5%，下降至 101 年度 1.6%，舉借債務則由 98 至 100 年度每年超過 4,000 億元減少至 3,103 億元。總預算案編列債務還本數 940 億元，占稅課收入 7.5%，超過公共債務法規定之 5%下限，亦較 100 年度增加 280 億元，致債務累積速度趨緩。預估至 101 年度止，累計債務未償餘額為 5.1 兆元，占前 3 年度平均 GNP 之比率 37.4%，較 100 年度之 37.1%，僅增加 0.3 個百分點，較前 3 年度每年平均增加 2 個百分點為低。隨經濟穩定復甦，政府致力舒緩金融海嘯期間所累增之政府債務壓力，與國際機構倡議採行財政整頓計畫以降低潛在風險之方向相符。

根據以上歲出編列結果，依總資源供需估測模型推估，預測 101 年度 GNP 將達新臺幣 15 兆元，折合美金 5,153 億美元，平均每人 GNP 為 2 萬 2,176 美元，經濟成長率為 4.6%，而國內物價則維持穩定，消費者物價溫和上漲 1.2%，顯示 101 年度總預算案之編製，已儘力謀求經濟發展與財政穩健之平衡。惟為建構國家發展的穩固根基，確保政府施政的永續性，未來仍須在符合社會公平正義之原則下，逐步進行賦稅改革，提升財務效能，健全支出結構，有效降低累積債務。

以下再就經濟發展情勢之檢討與展望、總預算案籌編經過及主要內容、總預算案之重點分析、附屬單位預算之主要內容及預算籌編重要相關事項等說明如下。

貳、經濟發展情勢之檢討與展望

一、國內外經濟情勢之檢討與展望

(一)全球經濟成長失衡，景氣復甦面臨挑戰

2008 年金融海嘯後，先進國家與新興經濟體成長速度差異擴大，先進國家對全球經濟貢獻逐漸下滑，依 IMF 今年 4 月世界經濟展望資料，2000 年先進國家占全球 GDP 比重為 79.7%，2011 年已降為 64.6%；同期間，新興經濟體則持續高速成長，占全球 GDP 比重由 20.3%大幅提高至 2011 年 35.4%，成為支撐全球經濟持續復甦之重要力量。

先進國家與新興經濟體比重

	全球 GDP（兆美元）	先進國家比重(%)	新興經濟體比重(%)
2000	32.23	79.7	20.3
2005	45.56	76.2	23.8
2008	61.27	68.9	31.1
2009	57.92	68.8	31.2
2010	62.91	66.0	34.0
2011	68.65	64.6	35.4

資料來源：IMF, WEO, April 2011

今年以來全球經濟走勢主要受日本強震、高油價，以及已開發國家財政節約與新興經濟體貨幣緊縮等因素綜合影響。雖日本震災與油價高漲對全球經濟衝擊已漸舒緩，惟美國與歐洲主權債務問題持續擴散，加以新興經濟體因經濟過熱產生通膨壓力，相繼緊縮貨幣，大幅增添全球經濟復甦之不確定性。根據環球透視(Global Insight)8 月預測資料，今年全球經濟自去年成長 4.2%降為 3.1%，明年則因日本災後重建之帶動，將回升至 3.6%，其中先進國家今、明兩年分別成長 1.6%及 2.2%，而新興經濟體則維持 6.3%及 5.9%的高速成長；以主要國家或

地區來看，美國今、明兩年將分別成長1.6%及1.9%；日本今年因地震和海嘯致產能受損，負成長0.2%，明年在災後重建帶動下，轉為正成長3.9%；歐盟成長相對較緩，今、明年兩年分別成長1.9%及1.5%，而中國大陸今年仍強勁成長9.2%，明年減緩為8.3%。

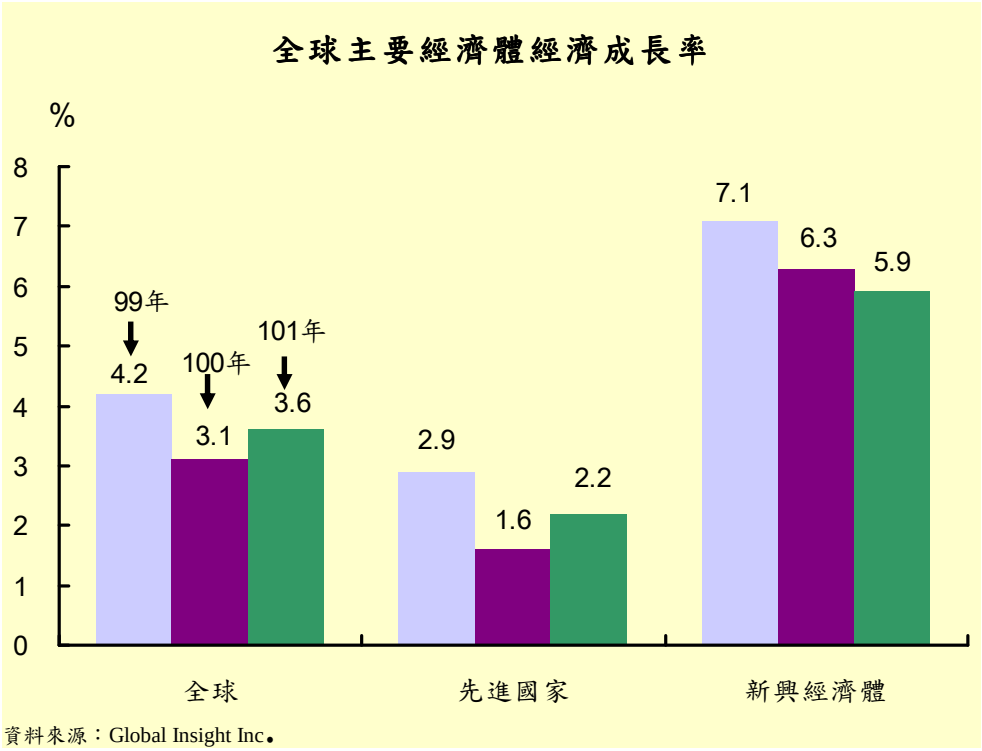

資料來源：Global Insight Inc。

(二)電子產品推陳出新，帶動出口及投資擴增

隨全球景氣持續復甦，國際間貿易維持活絡，加以國外科技大廠力行資產減重並擴大委外代工、智慧型手機、平板電腦、雲端科技等 ICT 產品與應用日新月異、新興經濟體勞動成本大增推升對我國機械產品之需求等，均有利我國出口擴增，今年1至7月我國海關出口按美元計價為1,823億美元，創歷年同期新高，並較去年同期成長17%，其中資訊與通信產品及機械成長率更分別高達67.9%及31.5%，併計電子產品後，占出口總額達4成，為帶動出口擴增之主力。

為肆應出口需求，加以製造業產能利用率續處高檔，國內高科技業者積極擴充設備與提升製程，影響所及，今年 1 至 7 月按美元計價資本設備進口達 252 億美元，亦創歷年同期新高。

展望未來，依國際貨幣基金(IMF)6 月預估，今年全球貿易量成長 8.2%，明年續增 6.7%，加以兩岸 ECFA 早期收穫清單正式生效後，有助強化我國經貿樞紐地位及掌握中國大陸內需擴張商機，增添我國出口動能。雖出口穩定成長有利於推升廠商資本支出，惟因全球景氣不確定性升高，科技大廠已開始節制擴產速度，民間投資成長料將放緩。

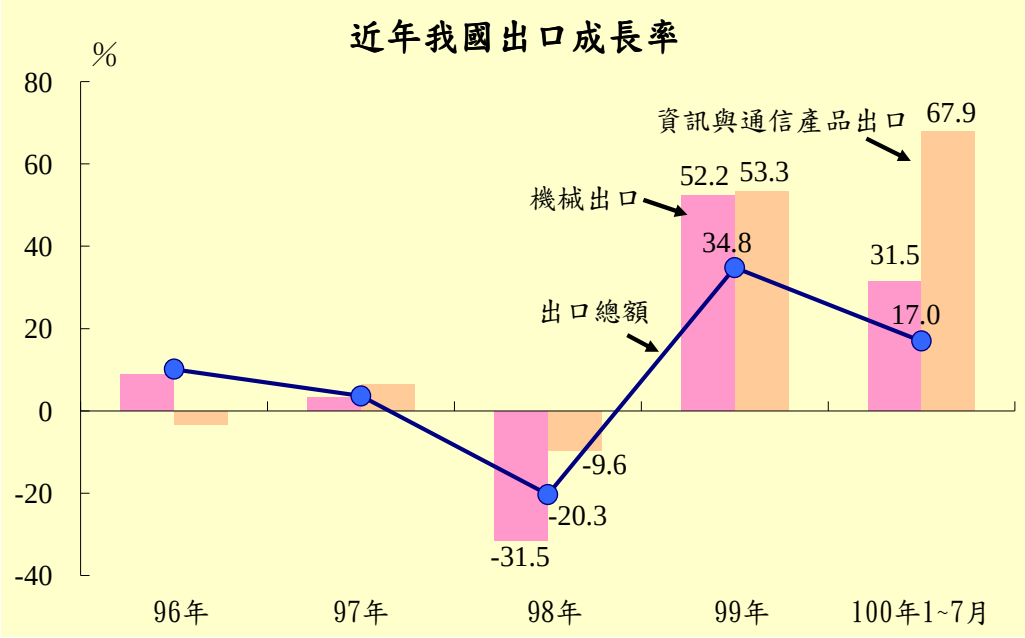

(三)民間消費平穩成長，物價溫和上漲

國內景氣加溫，企業獲利擴增帶動薪資調升與就業成長，今年 1 至 6 月工業及服務業平均薪資較上年同期增加 3.3%，失業率亦持續下降(1 至 7 月平均失業率 4.45%，較上年同期降低 0.98 個百分點)，加以財富穩定成長，激勵民間消費信心，1

至 7 月零售業營業額年增率 7.5%，餐飲業亦成長 7.6%。展望未來，雖國際經濟復甦減緩，惟公部門與民間企業陸續調薪，加以消費性電子產品推陳出新持續激勵買氣，民間消費可望維持穩定成長。

物價方面，今年以來國際原物料價格持續高檔盤旋，惟新臺幣升值有助減緩國內物價上漲，加以進入颱風季節以來天候良好，蔬果價格維持平穩，1 至 7 月消費者物價(CPI)溫和上漲 1.43%。展望未來，由於國際經濟復甦力道減緩，原物料攀升空間有限，加以政府多項穩定物價措施陸續發酵，預測通膨壓力應可逐漸舒緩。

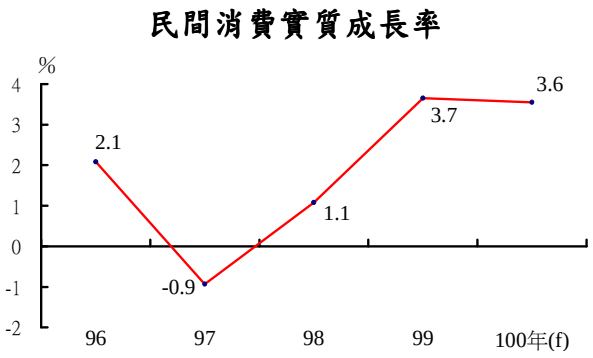

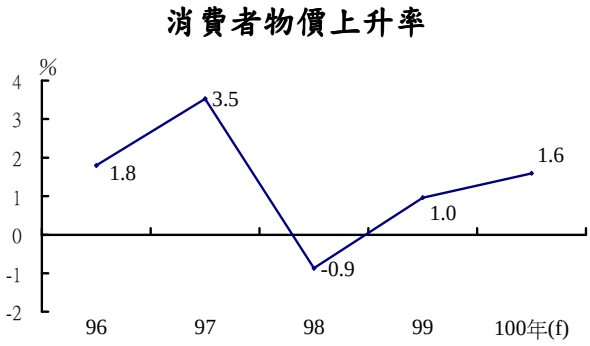

(四)上市櫃公司營收成長，帶動稅收增加

99 年國內經濟強勁反彈，企業獲利大幅回升，上市櫃公司營收與毛利雙創新高，分別達 20.9 兆元及 2.7 兆元；稅前淨利及稅後淨利亦分別擴增至 1.7 兆元及 1.5 兆元，逼近海嘯前的水準。伴隨企業獲利提高，帶動企業股價上漲，員工與股東共同分享經營成果，99 年預計發放員工分紅及股東股利金額超過 1.1 兆元，較 98 年增加 20.6%。民眾所得與財富增加，不但帶動民間消費成長，亦有利於稅收擴增。

我國上市櫃公司稅後淨利

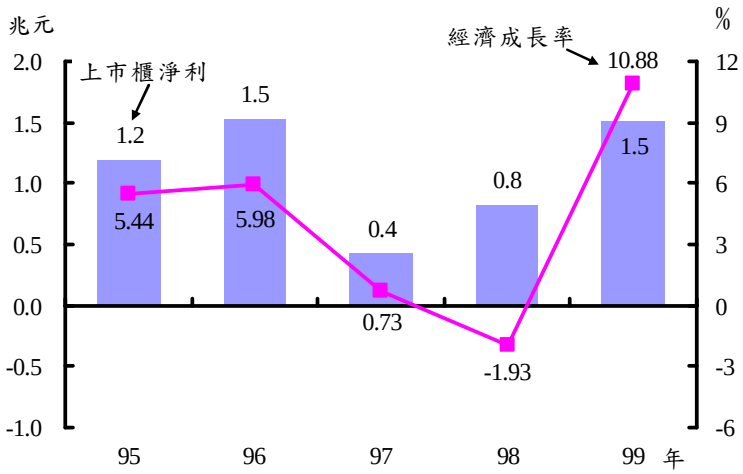

政府稅收隨景氣好轉回升，今年 1 至 7 月中央政府稅收實徵淨額 7,215 億元，較去年同期增 11.8%，其中所得稅在企業獲利回升及現金股利發放大幅增加下，增 16.7%，惟因大幅調降營利事業所得稅及小幅調低綜合所得稅之稅率，所得稅隨經濟成長擴增力道將受影響，今年中央政府所得稅實徵數恐仍遠低於 97 年 7,515 億元之歷史高峰。

中央政府稅課與所得稅實徵數

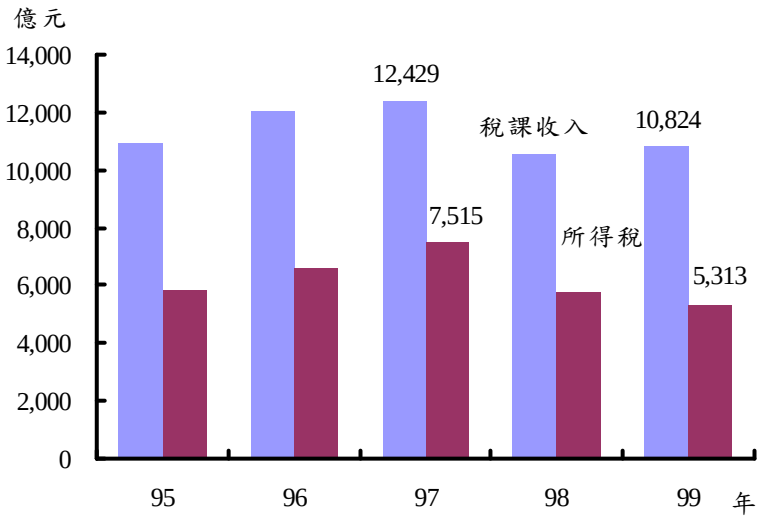

二、全國總資源供需估測

全國總資源供需估測係參採經濟計量模型，根據國內外經濟發展情勢等有關資料，預測全國未來可用經濟資源之供給與需求狀況，俾利全國資源之合理分配與有效利用。101 年度第一次全國總資源供需估測作業於今年 3 月辦理，估測結果供本院制定年度施政方針參考；今年 8 月復依據編定之預算案資料及其他國內外最新財經情勢，進行經濟預測，表達整體經濟未來展望，並併同預算案作為貴院審議時之參考資料。

根據前述國內外經濟發展情勢之檢討分析，與中央政府編定之總預算案及預算籌編原則對地方政府之規範，設定各項外生變數，據以預測未來經濟情勢，茲將 101 年度全國總資源供需估測結果分述如次：

(一)總體經濟:101 年經濟成長率(按實質 GDP 衡量)4.6%，低於 100 年之 4.8%；國民生產毛額(GNP)15 兆元(折合 5,153 億美元)，年增率 4.2%；平均每人 GNP 2 萬 2,176 美元，較 100 年 2 萬 1,280 美元，增加 896 美元。

(二)對外貿易：受全球貿易持續成長帶動，我國外貿動能料將可中度成長。估測 101 年按美元計價之商品及服務輸出增加 7.5%，輸入增加 6.9%，貿易順差 386 億美元，較 100 年增加 45 億美元。

(三)儲蓄與投資：儲蓄毛額占 GNP 比率(即國民儲蓄率)由 100 年 30%升為 101 年 30.3%。101 年民間投資成長 3.4%，併計公共部門投資及存貨變動，101 年國內投資率 20.4%，低於 100 年之 20.8%。

(四)物價變動：隨全球景氣復甦減緩，油價及農工原料漲幅可望縮小，物價將溫和上升，預測 101 年消費者物價與躉售物價分別上升 1.2%及 1.4%。

總供需估測結果表

	100 年	101 年
一、總體經濟		
1.經濟成長率(%)	4.81	4.58
2.GNP(新臺幣億元)	143,552	149,593
(年增率%)	2.39	4.21
(億美元)	4,933	5,153
3.平均每人 GNP(美元)	21,280	22,176
二、對外貿易		
1.貿易總額(億美元)	6,890	7,389
年增率(%)	14.30	7.24
2.商品及服務輸出(億美元)	3,615	3,887
年增率(%)	14.14	7.53
3.商品及服務輸入(億美元)	3,275	3,502
年增率(%)	14.48	6.93
4.貿易順差(億美元)	340	386
三、儲蓄與投資		
1.國民儲蓄率(%)	29.97	30.28
2.國內投資率(%)	20.77	20.38
3.民間投資成長率(%)	-0.52	3.43
四、物價變動		
1.消費者物價上升率(%)	1.59	1.21
2.躉售物價上升率(%)	3.76	1.36

三、各級政府收支概況

各級政府 101 年度總預算案歲出規模(不含債務還本)按各級政府所管收支計列 3 兆 0,399 億元，如將彼此間協助、補助等重複支出減除不計，則歲出淨額為 2 兆 6,832 億元，較 100 年度之歲出淨額 2 兆 5,221 億元，增加 1,611 億元，約增 6.4%。再併計特別預算分配 101 年度期間支用數 390 億元，則 101 年度歲出淨額為 2 兆 7,222 億元。茲將各級政府 101 年度總預算案收支初步匡計情形，列表說明如下：

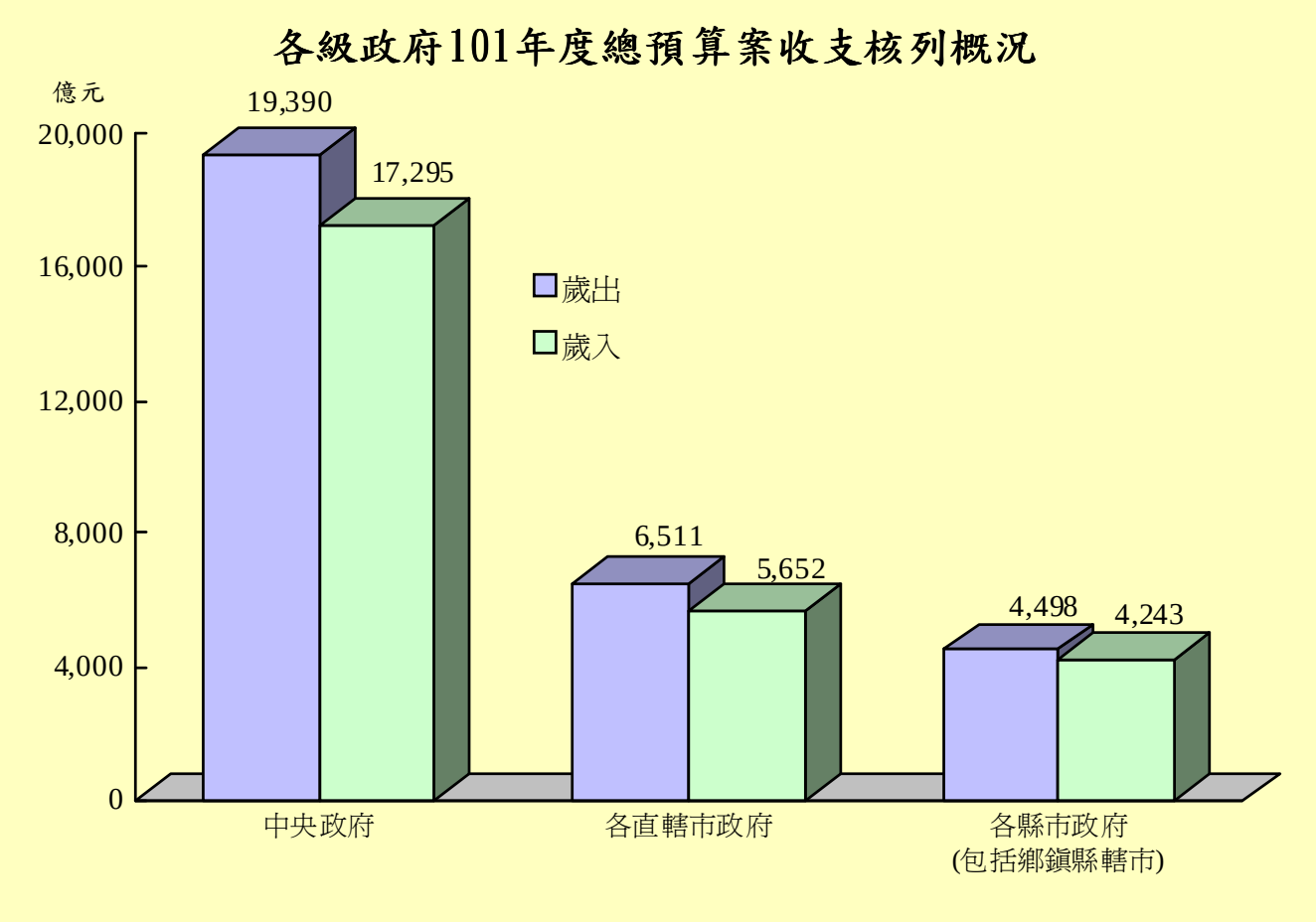

各級政府總預算收支概況表

單位：新臺幣億元

政府別	本年度				上年度		說明
	歲入	歲出	差短	占歲出比率%	差短	占歲出比率%	
中央政府	17,295	19,390	2,095	10.8	1,426	8.0	101年度差短2,095億元，連同債務還本940億元，合共3,035億元，以舉借債務2,885億元及移用以前年度歲計賸餘150億元彌平。
各直轄市政府	5,652	6,511	859	13.2	689	10.6	歲入包括中央補助958億元，另差短859億元，連同債務還本928億元，合共1,787億元，以舉借債務1,676億元及移用以前年度歲計賸餘111億元彌平。
各縣市政府(包括鄉鎮縣轄市)	4,243	4,498	255	5.7	271	5.8	歲入包括中央補助1,220億元，另差短255億元，連同債務還本797億元，合共1,052億元，以舉借債務1,019億元及移用以前年度歲計賸餘33億元彌平。
合計	27,190	30,399	3,209	10.6	2,386	8.2	
淨計	23,621	26,832	3,211	12.0	2,387	9.5	

附註：1.如將各級政府間協助及補助收支減除不計，則初步估計各級政府 101 年度總預算案歲出淨額為 2 兆 6,832 億元，較 100 年度之 2 兆 5,221 億元，增加 1,611 億元，約增 6.4%。

2.各級政府 101 年度總預算案歲出淨額，連同特別預算 390 億元，合共 2 兆 7,222 億元，較 100 年度之 2 兆 7,341 億元，減少 119 億元，約減 0.4%。

3.各級政府歲出淨額 2 兆 7,222 億元，占 GDP 之 18.8%，較 100 年度 19.6%，降低 0.8 個百分點(其中中央政府部分由 11.5%降為 11.1%)。

4.因各直轄市及縣市政府(含鄉鎮縣轄市)101 年度總預算案尚未編成，故其歲入、歲出僅係概估數。

參、總預算案籌編經過及主要內容

政府預算編製程序，在憲法、預算法及其他相關法令中，已有明確規定，101 年度總預算案仍依序辦理，茲將籌編過程中較重要之作業情形及主要內容，簡要說明如下：

一、籌編經過及編定情形

(一)配合本院 101 年度施政方針，制定預算政策

依據本院 101 年度施政方針，政府施政將以下列 6 大事項為施政重點：

1.賡續推動公共建設，加速產業再造，創新繁榮經濟。

2.兼顧環保與經濟發展，加強國土保育，永續國家生機。

3.穩定兩岸和平交流，務實拓展外交，提升臺灣國際地位。

4.完善社福與醫療體系，強化社會安全，實現社會公平正義。

5.培育優質人力，鼓勵科技創新研發，促進多元文化發展。

6.啟動新組織架構，打造廉能政府，提升國家競爭力。

101 年度中央政府總預算案之籌編，在中程預算收支推估之基礎下，配合上述施政方針，參據國內外經濟情勢各項指標，與公共債務法對舉債額度限制，妥慎檢討編製。惟因歲入財源籌措仍相當困難，歲出依法律義務必須編列之支出比重仍高，為兼顧財政健全，各機關必須秉持零基預算精神，配合當前政府施政重點，檢討各項計畫之急迫性與優先順序，並整合運用各類預算資源，將有限資源作妥適配置。

(二)審酌財經情勢，訂定預算籌編原則

為妥善運用國家整體資源，並使各級政府處理預算收支有所準據，依照預算法規定及上述預算政策，訂定「一百零一年度中央及地方政府預算籌編原則」，其主要規定如下：

1. 政府預算收支，應本中央、地方統籌規劃及遵守總體經濟均衡之原則，審度總資源供需估測顯示之趨勢，並依「提升政府財務效能方案」，加強開源節流措施。
2. 政府預算收支應先期作整體性之縝密檢討，各機關須確立施政目標，衡量可用資源訂定具體計畫，並依「強化中程計畫預算作業促進資源有效運用方案」，本零基預算精神檢討及建立資源分配之競爭評比機制，提升整體資源使用效益。
3. 重要公共工程建設及重大施政計畫，應先行製作選擇方案及替代方案之成本效益分析報告，並開發自償性財源，凡經評估適宜由民間辦理之業務，應優先由民間興辦或促進民間參與。
4. 中央及地方政府於籌編預算收支時，應考量人口年齡結構變動對財政之潛在影響，審慎規劃支出額度。
5. 中央及地方政府總預算案歲出，應衡量歲入負擔能力與特別預算、特種基金預算及民間可用資源，務實籌劃，並適切訂定各主管機關之歲出概算額度，作為編列歲出概算之範圍。
6. 政府支出以繁榮經濟、社會公義、永續生機、廉能政府及兩岸和平為主軸，並以厚植國家人力資本、加速產業創新、健全社會安全網絡、加強環境資源保育、強化政府治理能力及

拓展國際空間為優先重點。

7. 政府公共投資應配合國家總體建設計畫及施政重點，並兼顧地區均衡發展，加速推動各項公共建設，落實預算執行效益。
8. 中央及地方政府辦理各項社會保險，應建立財務責任制度，其他各項社會福利措施之推動，並應本兼顧政府財政負擔、權利義務對等及社會公平正義等原則，審慎規劃辦理。
9. 中央政府各機關應配合行政院組織改造，完善各項籌備作業，及就調整移撥業務與經費明確劃分，並可促進跨域合作，避免資源重複投入。中央政府各機關預算員額之規劃，應依中央政府機關總員額法及中央政府機關員額管理辦法規定，本撙節用人精神及業務實際需要，合理配置人力。
10. 中央及地方政府具有共同性質之支出項目及社會福利措施，應依法律規定、行政院核定之一致標準及政事別科目歸類原則與範圍編列預算。直轄市預算共同性費用編列基準與各縣(市)預算之編製及執行，由行政院統籌訂定一致規範或準用中央法規。
11. 中央政府因應縣(市)改制或與其他直轄市、縣(市)合併改制為直轄市，涉及功能調整或業務移撥之項目，相關機關應依核定之移轉期程，合理規劃移撥人力及經費，並督促改制之直轄市承接辦理，以確保原業務順利銜接運作。
12. 中央政府各機關預算項下所編列之對地方政府補助款，其資源配置應兼顧區域均衡與公平性，並配合中央與地方事權之調整，依財政收支劃分法與中央對直轄市及縣(市)政府補助

辦法之規定，確實檢討辦理。對於地方政府之建設補助不得排除離島地區，且應優予考量。

(三)統籌財力資源，分配主管機關歲出額度

為期 101 年度中央政府總預算案之歲出規模能妥適分配予各主管機關編製概算，援例仍將作業程序分為兩個階段：

1. 第一階段:持續採行 84 年度起推行之資源總額分配作業制度(即歲出額度制)，以控制歲出規模，改善財政，並加強預算編製內容，使與施政重點密切結合。又配合 91 年度起全面實施之中程計畫預算作業制度，本院於今年 4 月核定各主管機關 101 至 104 年度之中程歲出概算額度，並由各機關據以編列 101 年度概算報院。

2. 第二階段：組成年度計畫及預算審核會議，檢討歲入、歲出及融資調度事項，並在既定施政目標下，審查各機關歲出概算數額及內容，是否符合第一階段所分配之額度與「中央各主管機關依中程計畫預算編製辦法規劃中程計畫與概算編審作業應行辦理事項」及「中央各主管機關編製 101 年度概算應行注意辦理事項」等規定。

(四)衡酌財政收支情形，妥適編定總預算案

101 年度中央政府總預算案經審慎籌劃檢討結果，歲入 1 兆 7,295 億元，歲出 1 兆 9,390 億元，歲入、歲出相抵差短為 2,095 億元，連同債務還本 940 億元，共須融資調度數 3,035 億元，以舉借債務 2,885 億元，以及移用以前年度歲計賸餘 150 億元予以彌平，編定總預算案。

101年度總預算案情形比較簡表

單位：新臺幣億元

項　　目	本年度預算數		上年度預算數		本年度與上年度比較	
	金額	%	金額	%	金額	%
1. 歲入	**17,295**	**100.00**	**16,458**	**100.00**	**837**	**5.08**
(1)經常門	16,452	95.13	15,743	95.65	709	4.50
(2)資本門	843	4.87	715	4.35	128	17.81
2. 歲出	**19,390**	**100.00**	**17,884**	**100.00**	**1,506**	**8.42**
(1)經常門	16,029	82.67	15,204	85.02	825	5.43
(2)資本門	3,361	17.33	2,680	14.98	681	25.40
3. 歲入歲出餘絀	**-2,095**		**-1,426**		**-669**	**46.92**
4. 債務之償還	**940**		**660**		**280**	**42.42**
5. 融資調度數(4-3)	**3,035**		**2,086**		**949**	**45.50**
(1)債務之舉借	2,885		2,053		832	40.53
(2)預計移用以前年度歲計賸餘調節因應數	150		33		117	355.03
6. 總預算規模(2+4;1+5)	**20,330**		**18,544**		**1,786**	**9.63**
7. 融資調度數占總預算規模		**14.93**		**11.25**		
8. 經常收支賸餘	**423**		**539**		**-116**	**-21.51**
9. 經常收支賸餘占經常收入		**2.57**		**3.42**		

註：1. 101年度歲出資本門預算3,361億元，占歲出17.3%，如連同易淹水地區水患治理計畫等特別預算一併計算，則資本支出為3,561億元，占總預算及特別預算歲出總額1兆9,608億元之18.2%。

2. 依公共債務法第10條規定，政府在其總預算及特別預算每年所編列之還本款項，92年度起應以當年度稅課收入至少百分之五編列。101年度總預算所列之債務還本940億元，占稅課收入7.5%。

3. 99年度決算經審計部審定結果，以前年度累計賸餘數為184億元，扣除100年度總預算預計移用數33億元，尚餘151億元。經再扣除101年度總預算案預計移用數150億元後，計餘1億元。

101年度總預算案連同特別預算舉債情形比較簡表

單位：新臺幣億元

項　　目	本年度預算數		上年度預算數		本年度與上年度比較	
	金額	%	金額	%	金額	%
1. 總預算及特別預算舉債數	**3,103**		**4,086**		**-983**	**-24.05**
(1)總預算	2,885		2,053		832	40.53
(2)特別預算	218		2,033		-1,815	-89.27
2. 總預算及特別預算歲出總額	**19,608**		**19,917**		**-309**	**-1.55**
(1)總預算	19,390		17,884		1,506	8.42
(2)特別預算	218		2,033		-1,815	-89.28
3. 債務未償餘額	**51,377**		**49,214**		**2,163**	**4.40**
4. 當年度舉債額度占總預算及特別預算歲出總額(＜15%)		**14.88**		**11.48**		
5. 債務未償餘額占前3年度GNP平均數(＜40%)		**37.35**		**37.05**		

註：1. 截至100年7月31日債務未償餘額實際數為4兆5,955億元。

2. 101及100年度總預算與特別預算舉債數占總預算與特別預算歲出總額分別為15.83%及20.51%，經扣除依相關條例規定不受公共債務法規範之舉債數218億元及2,033億元，則分別為14.88%及11.48%，尚在公共債務法所定15%上限範圍。

101年度中央政府總預算案概況圖

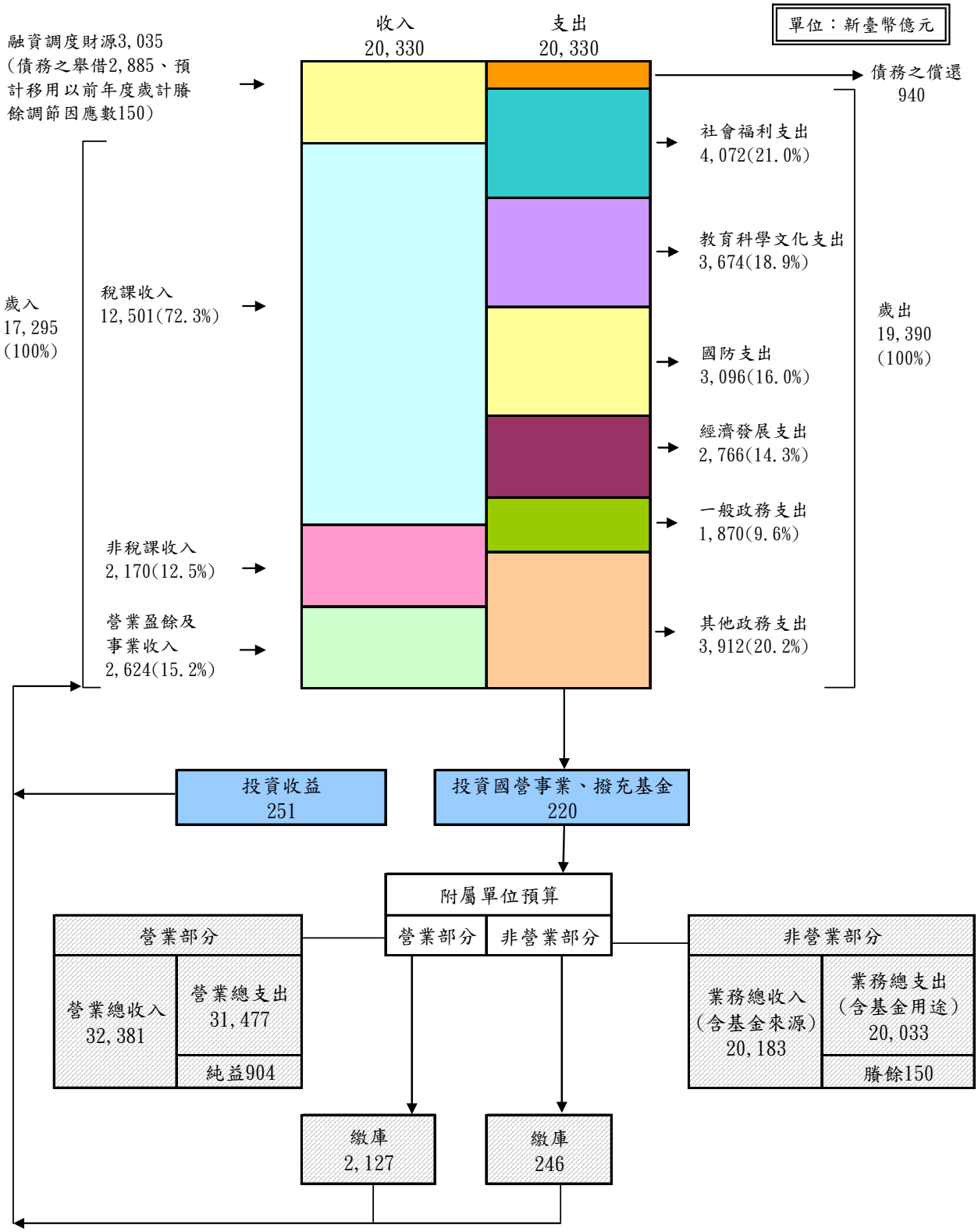

註：1.歲出19,390億元-歲入17,295億元=歲入歲出差短2,095億元
2.歲入歲出差短2,095億元+債務之償還940億元 =尚須融資調度數3,035億元
3.總預算案規模(支出)20,330億元=歲出19,390億元+債務之償還940億元
4.總預算案規模(收入)20,330億元=歲入17,295億元+尚須融資調度數3,035億元

二、歲入部分

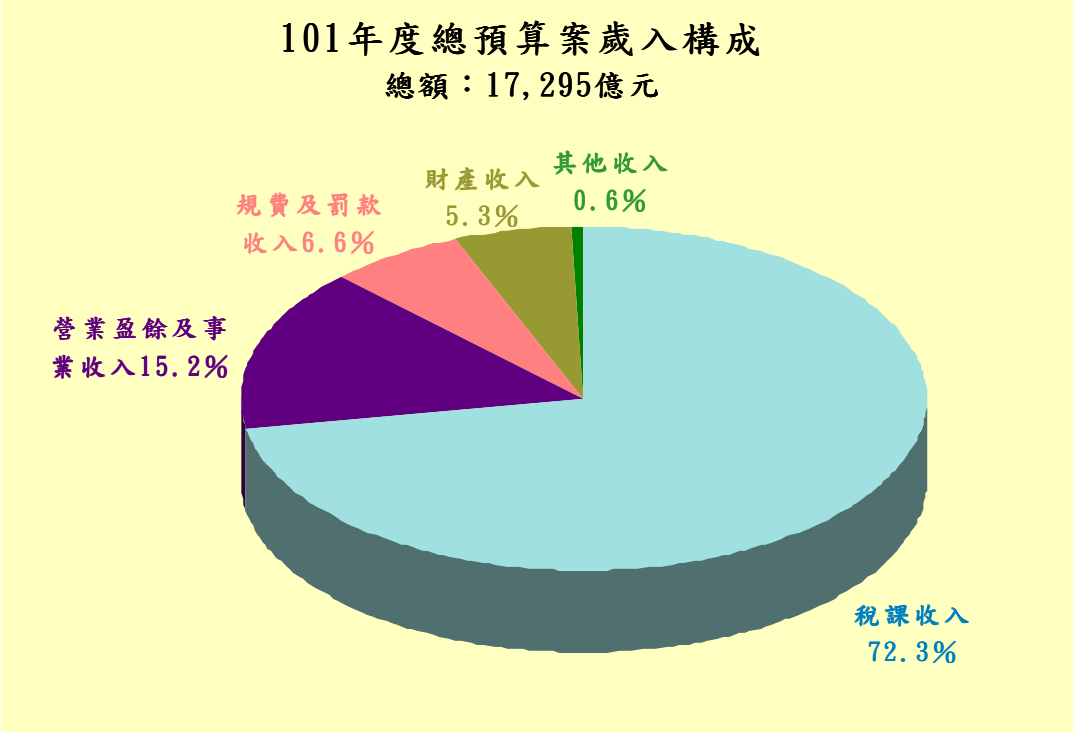

中央政府歲入編列情形表

單位：新臺幣億元

項　　目	本年度預算數		上年度預算數		比　　較	
	金額 (A)	%	金額 (B)	%	金額 (A-B)	增減 %
合　　計	17,295	100.0	16,458	100.0	837	5.1
1.稅課收入	12,501	72.3	11,691	71.0	810	6.9
所得稅	6,351	36.7	6,097	37.0	254	4.2
營業稅	1,812	10.5	1,642	10.0	170	10.4
貨物稅	1,537	8.9	1,377	8.4	160	11.6
2.營業盈餘及事業收入	2,624	15.2	2,628	16.0	-4	-0.2
3.規費及罰款收入	1,136	6.6	847	5.2	289	34.0
4.財產收入	923	5.3	793	4.8	130	16.5
5.其他收入	111	0.6	499	3.0	-388	-77.9

101 年度總預算案歲入編列 1 兆 7,295 億元，較上年度預算數 1 兆 6,458 億元，增加 837 億元，約增 5.1%。茲將各項歲入來源別分配及其增減情形，簡要說明如下：

(一)稅課收入

101 年度共編列 1 兆 2,501 億元，占歲入總額 72.3%，較上年度預算數 1 兆 1,691 億元，增加 810 億元，約增 6.9%，主要係增加所得稅 254 億元、營業稅 170 億元及貨物稅 160 億元。

(二)營業盈餘及事業收入

101 年度共編列 2,624 億元，占歲入總額 15.2%，較上年度預算數 2,628 億元，減少 4 億元，約減 0.2%。

(三)規費及罰款收入

101 年度共編列 1,136 億元，占歲入總額 6.6%，較上年度預算數 847 億元，增加 289 億元，約增 34%，主要係增加光二(拉法葉)佣金仲裁案賠償款 251 億元與五區國稅局等罰金罰鍰及怠金 18 億元。

(四)財產收入

101 年度共編列 923 億元，占歲入總額 5.3%，較上年度預算數 793 億元，增加 130 億元，約增 16.5%，主要係增加台糖公司減資繳庫數 183 億元所致。

(五)其他收入

101 年度共編列 111 億元，占歲入總額 0.6%，較上年度預算數 499 億元，減少 388 億元，約減 77.9%，主要係減列國家金融安定基金盈餘繳庫數 390 億元。

三、歲出部分

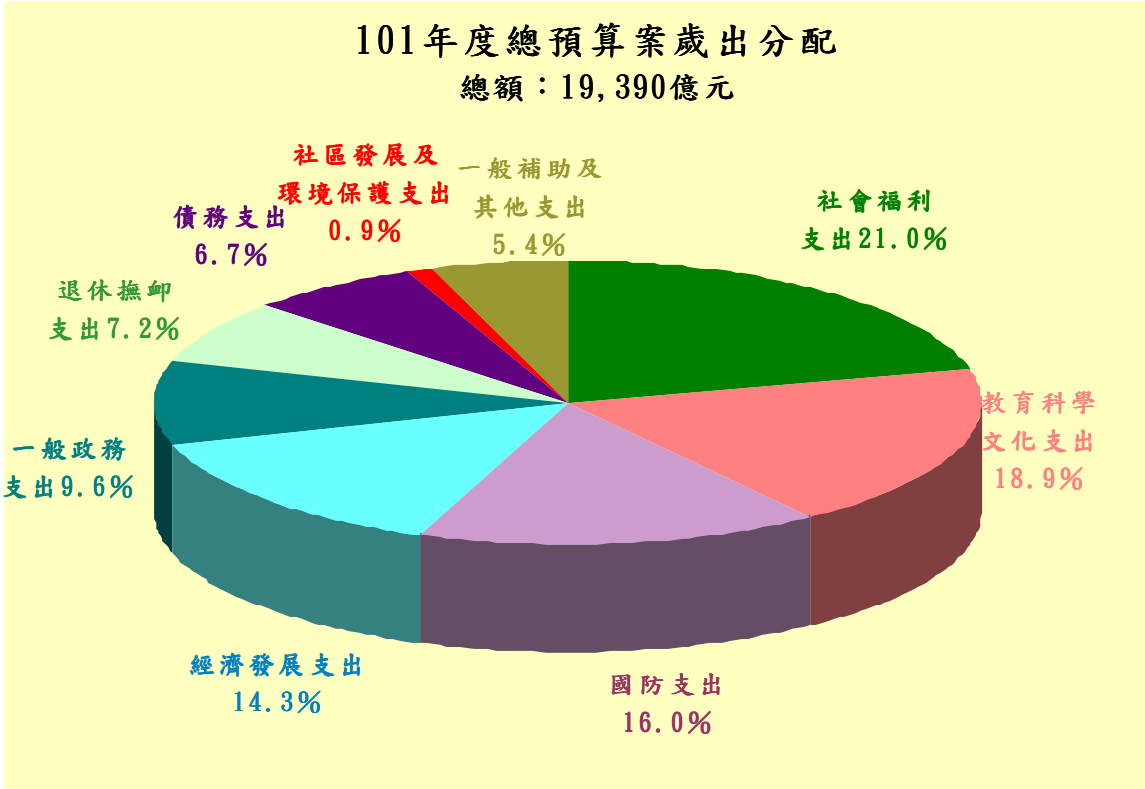

中央政府歲出政事別編列情形表

單位：新臺幣億元

項　　目	本年度預算數		上年度預算數		比　較	
	金額(A)	%	金額(B)	%	金額(A-B)	增減%
合　　計	19,390	100.0	17,884	100.0	1,506	8.4
1.一般政務支出	1,870	9.6	1,853	10.3	17	0.9
2.國防支出	3,096	16.0	2,863	16.0	233	8.1
3.教育科學文化支出	3,674	18.9	3,617	20.2	57	1.6
4.經濟發展支出	2,766	14.3	2,194	12.3	572	26.1
5.社會福利支出	4,072	21.0	3,683	20.6	389	10.6
6.社區發展及環境保護支出	183	0.9	72	0.4	111	155.6
7.退休撫卹支出	1,387	7.2	1,354	7.6	33	2.4
8.債務支出	1,301	6.7	1,301	7.3	-0	-0.0
9.一般補助及其他支出	1,041	5.4	947	5.3	94	10.0

101年度總預算案歲出編列1兆9,390億元,較上年度1兆7,884億元，增加1,506億元，約增8.4%，茲將各項政事別分配，以及與上年度比較增減主要原因說明如下：

(一)一般政務支出

101 年度共編列 1,870 億元，占歲出總額 9.6%，較上年度1,853億元，增加17億元，約增0.9%，其主要增減項目如下：

1. 司法院主管編列臺北高等行政法院、司法人員研習所及各地方法院等辦公廳舍興建計畫 17.3 億元，較上年度增列 11.3億元。

2. 外交部編列國際合作計畫等經費 125.8 億元，較上年度減列18.7億元。

3. 財政部主管

(1)統一發票給獎及推行經費 88.8 億元，較上年度增列 9.8億元。

(2)全面推動電子發票應用計畫 6.5 億元，較上年度增列 6億元。

(3)財政部臺灣省北、中、南區國稅局暨所屬分局、稽徵所購建辦公廳舍第2期計畫1.2億元,較上年度減列3.7億元。

(4)減列恢復國有非公用土地原有風貌計畫3.3億元。

4. 法務部主管

(1)新增收容人參加全民健康保險保費補助經費6.5億元。

(2)臺中女子監獄擴建、臺灣桃園及新竹地方法院檢察署遷建計畫等 7.5 億元，較上年度增加4.7億元。

(二)國防支出

101 年度共編列 3,096 億元，占歲出總額 16%，較上年度 2,863 億元，增加 233 億元，約增 8.1%，其主要增列項目如下：

1. 新增水淹營區作價撥充國軍營舍及設施改建基金之收支併列經費 72.5 億元。
2. 增列擴大招募增加進用志願役人員等人員維持費 74.4 億元。
3. 軍事投資計畫與裝備零附件及保修維護等經費 1,456.9 億元，較上年度增列 64.9 億元。

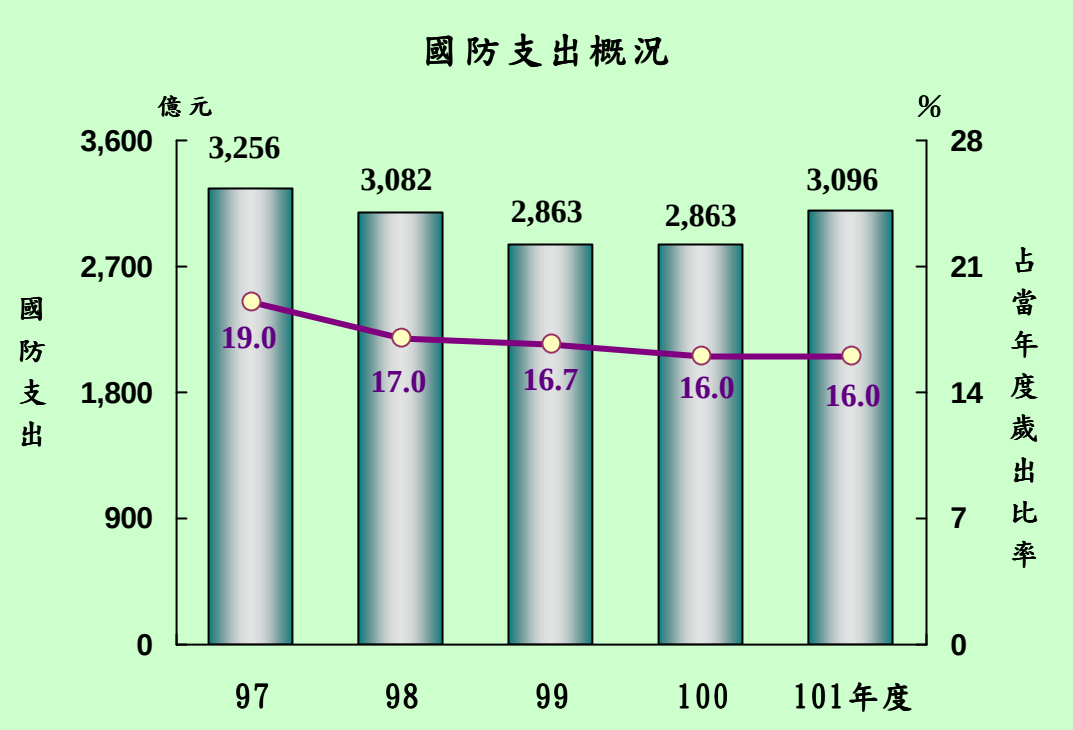

(三)教育科學文化支出

101 年度共編列 3,674 億元，占歲出總額 18.9%，其中教育支出 2,356 億元，占 64.1%；科學支出 1,033 億元，占 28.1%；文化支出 285 億元，占 7.8%。前項編列數較上年度 3,617 億元，增加 57 億元，約增 1.6%，其主要增減項目如下：

1.中央研究院新增臺灣人體生物資料庫及永續科學研究計畫5.1億元。

2.新聞局新增高畫質電視推展計畫9億元。

3.文化建設委員會

(1)衛武營藝術文化中心興建計畫 29 億元，較上年度增列20.7億元。

(2)文化創意產業發展第二期計畫16.6億元，較上年度增列3.8億元。

(3)苗北藝文中心演藝廳暨彰化藝術中心興建計畫0.1億元，較上年度減列6.8億元。

(4)減列建國一百周年慶祝活動計畫19.2億元。

(5)減列補助縣市文化中心整建計畫5億元。

4.體育委員會

(1)國家運動園區整體興設與人才培育計畫8.7億元,較上年度增列4億元。

(2)改善國民運動環境與打造運動島計畫18.4億元，較上年度增列3.7億元。

5.國防部主管科學研究計畫經費37.8億元,較上年度減列25.6億元。

6.教育部主管

(1)新增國中小及幼稚園教職員薪資所得課稅配套措施經費72億元。

(2)新增國中小校舍耐震能力評估、補強及設施設備改善計畫20億元。

(3)新增配合幼兒教育及照顧法施行，補助幼兒園人事經費5.8億元。

(4)辦理十二年國民基本教育實施計畫288.3億元，較上年度增列38.8億元。

(5)高中職以上學校低收入戶、中低收入戶學生學雜費減免補助32.9億元，較上年度增列8.7億元。

(6)邁向頂尖大學計畫75億元，較上年度減列25億元。

(7)減列發展國際一流大學及頂尖研究中心計畫25億元。

7.國家科學委員會主管

(1)增撥國家科學技術發展基金 330.2 億元，較上年度增列26.1億元。

(2)國家實驗研究院海洋研究船新建計畫6.3億元，較上年度增列5.7億元。

8.對直轄市及縣市政府教育經費補助591.9億元，較上年度減列67.9億元。

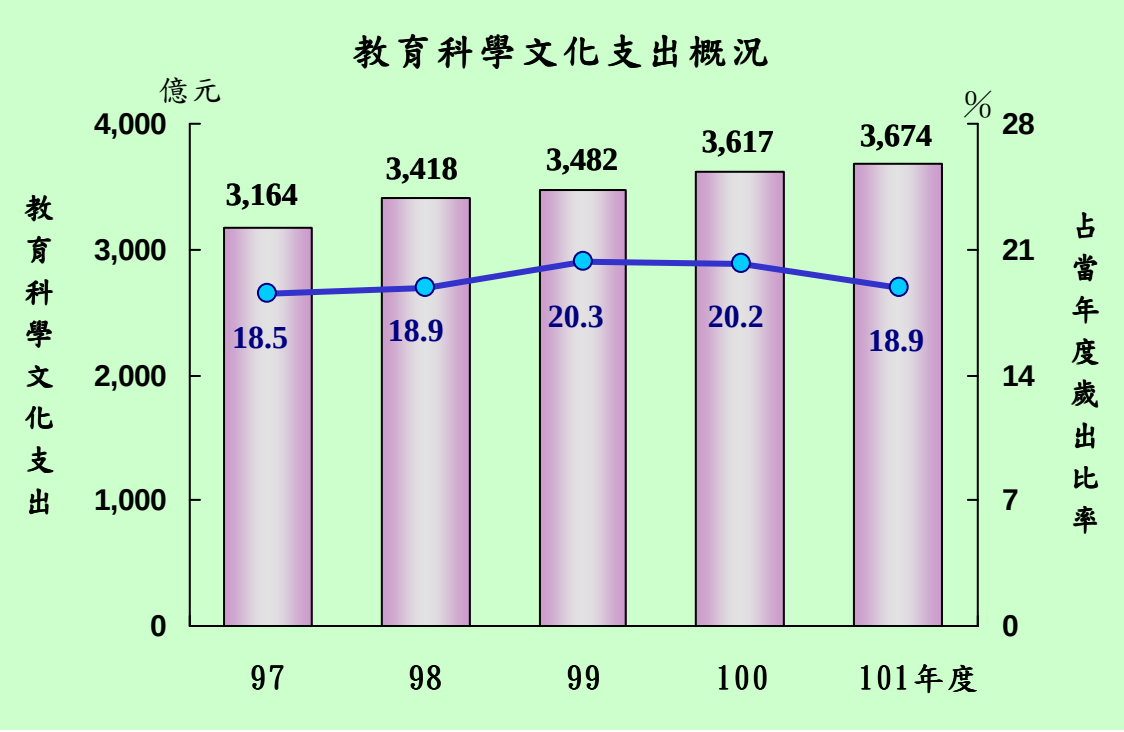

(四)經濟發展支出

101 年度共編列 2,766 億元，占歲出總額 14.3%，較上年度 2,194 億元，增加 572 億元，約增 26.1%，其主要增減項目如下：

1.經濟建設委員會新增撥充花東地區永續發展基金 40 億元。

2.內政部主管

(1)新增原編列於特別預算之生活圈道路交通系統建設計畫(市區道路)72 億元。

(2)籌建新莊副都心中央合署辦公大樓新建工程計畫 33.7 億元，較上年度增列 16.2 億元。

(3)臺灣城鄉風貌整體規劃示範計畫 22 億元，較上年度增列 7.5 億元。

(4)減列撥充住宅基金辦理整體住宅政策實施方案及青年安心成家方案 45.9 億元。

3.財政部編列國有財產作價投資臺灣菸酒股份有限公司 25.1 億元，較上年度減列 38.6 億元。

4.經濟部主管

(1)新增原編列於特別預算之重要河川環境營造計畫 85 億元。

(2)興建高雄世貿展會中心計畫 11.6 億元，較上年度增列 10.3 億元。

(3)增撥產業園區開發管理基金 1.4 億元，較上年度減列 7.4 億元。

(4)興建國家會展中心(擴建南港展覽館)計畫 1.6 億元，較上

年度減列5.7億元。

5.交通部主管

(1)新增原編列於特別預算之臺灣桃園國際機場聯外捷運系統建設計畫 98.5 億元、西濱快速公路後續建設計畫 53億元、環島鐵路整體系統安全提昇計畫44.6億元、花東線鐵路瓶頸路段雙軌化暨全線電氣化計畫42.6億元、東西向快速公路健全路網改善計畫33.6億元。

(2)臺北都會區大眾捷運系統建設計畫163.8億元,較上年度增列78.4億元。

(3)台9線蘇花公路山區路段改善計畫50億元，較上年度增列45億元。

(4)生活圈道路交通系統建設計畫(公路系統)62.5 億元，較上年度增列28.3億元。

(5)減列民航事業作業基金資產作價投資國營國際機場園區股份有限公司212.2億元。

6.農業委員會主管

(1)新增原編列於特別預算之國有林整體治山防災及國家森林遊樂區聯外道路維護計畫11億元、海岸新生及漁業建設計畫10.9億元。

(2)新增撥充農產品受進口損害救助基金80億元。

(3)撥充農村再生基金100億元，較上年度增列49.5億元。

(4)加強農田水利建設計畫40億元,較上年度增列9.7億元。

(5)撥充農業發展基金101.5億元，較上年度增列8億元。

(6)減列地區性農業建設與發展計畫6.5億元。

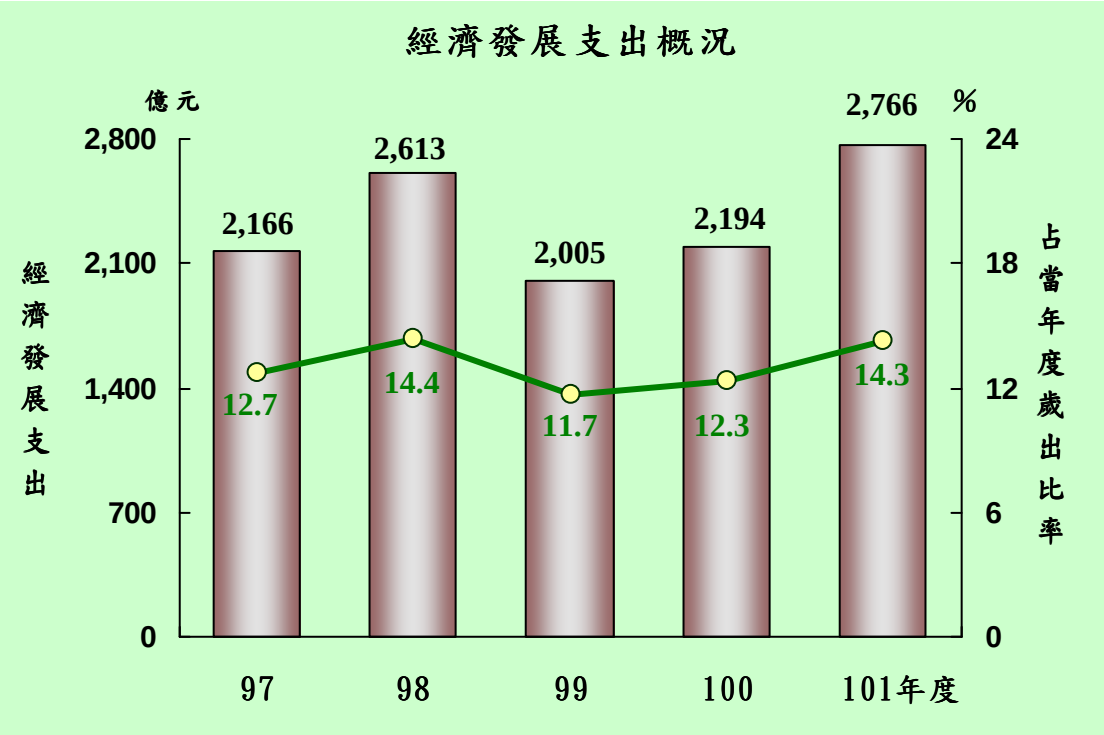

(五)社會福利支出

101 年度共編列 4,072 億元，占歲出總額 21%，較上年度 3,683 億元，增加 389 億元，約增 10.6%，其主要增減項目如下：

1. 內政部主管

(1)新增撥充國民年金保險基金支應國民年金保險中央應負擔款項不足數 82 億元。

(2)新增辦理 0 至 2 歲育兒措施經費 32 億元。

(3)配合社會救助法修正，補助地方政府辦理低收入戶生活扶助、身心障礙者生活扶助與托育養護及中低收入老人生活津貼等經費 28.4 億元，較上年度增列 13 億元。

(4)老年及身心障礙基本保證年金 302 億元，較上年度減列 18 億元。

2. 財政部編列對公教人員保險養老給付補助 192.6 億元，較上年度增列 48.2 億元。

3. 農業委員會編列老年農民福利津貼 429.3 億元，較上年度減列 16.5 億元。

4.勞工委員會主管

(1)補助勞工參加勞工保險及就業保險經費 376.7 億元,較上年度增列 45.9 億元。

(2)補助勞工及其眷屬參加全民健康保險經費 398.7 億元,較上年度增列 31.5 億元。

(3)直轄市非設籍勞工保險欠費繳款專案補助 45.8 億元，較上年度增列 25.8 億元。

5.衛生署主管

(1)新增政府應負擔全民健康保險費法定下限及撥補累計財務短絀 120 億元。

(2)直轄市非設籍全民健康保險欠費繳款專案補助 59.7 億元，較上年度增列 34.7 億元。

(3)政府對一定所得以下民眾全民健康保險保費差額補助 76.3 億元，較上年度減列 34.1 億元。

6.對直轄市與縣市政府社會福利經費補助 468.7 億元，較上年度增列 16.8 億元。

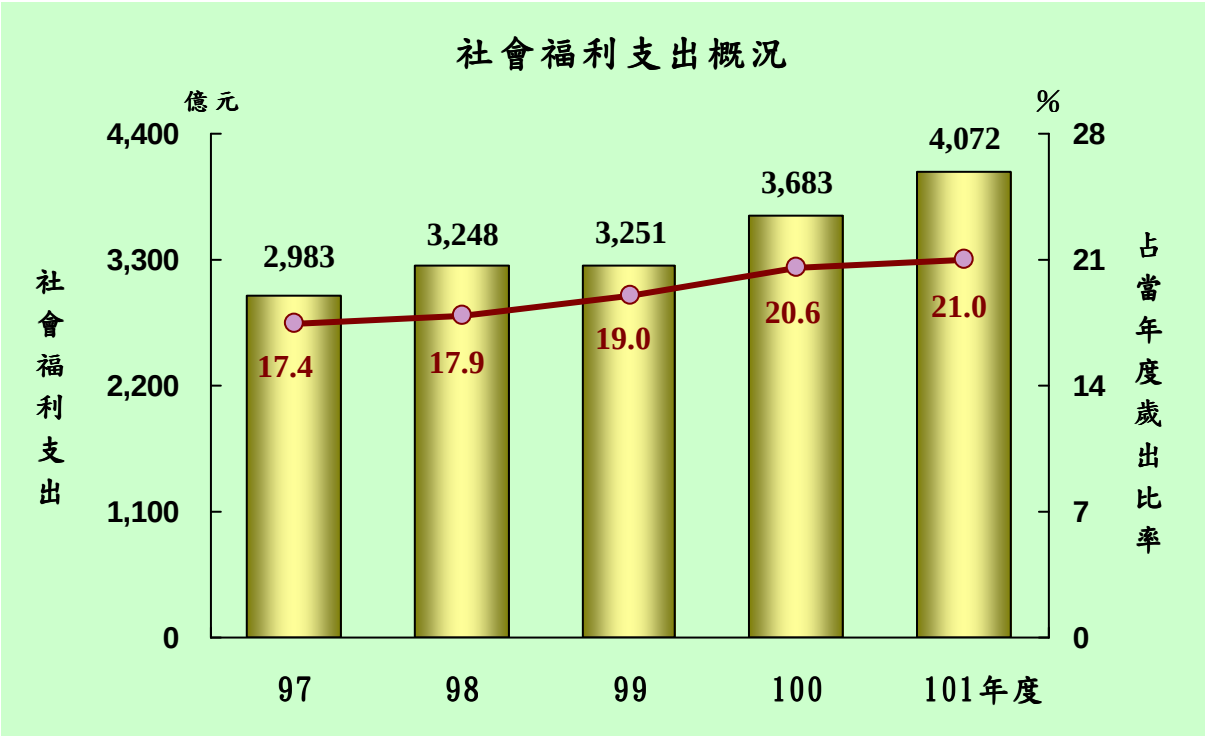

(六)社區發展及環境保護支出

101 年度共編列 183 億元，占歲出總額 0.9%，較上年度 72 億元，增加 111 億元，約增 155.6%，其主要增減項目如下：

1. 內政部營建署新增原編列於特別預算之污水下水道第四期建設計畫 112.2 億元。

2. 環境保護署主管

(1)新增水體環境水質改善及經營管理計畫 8.7 億元。

(2)減列河川及海洋水質維護改善計畫 9.8 億元。

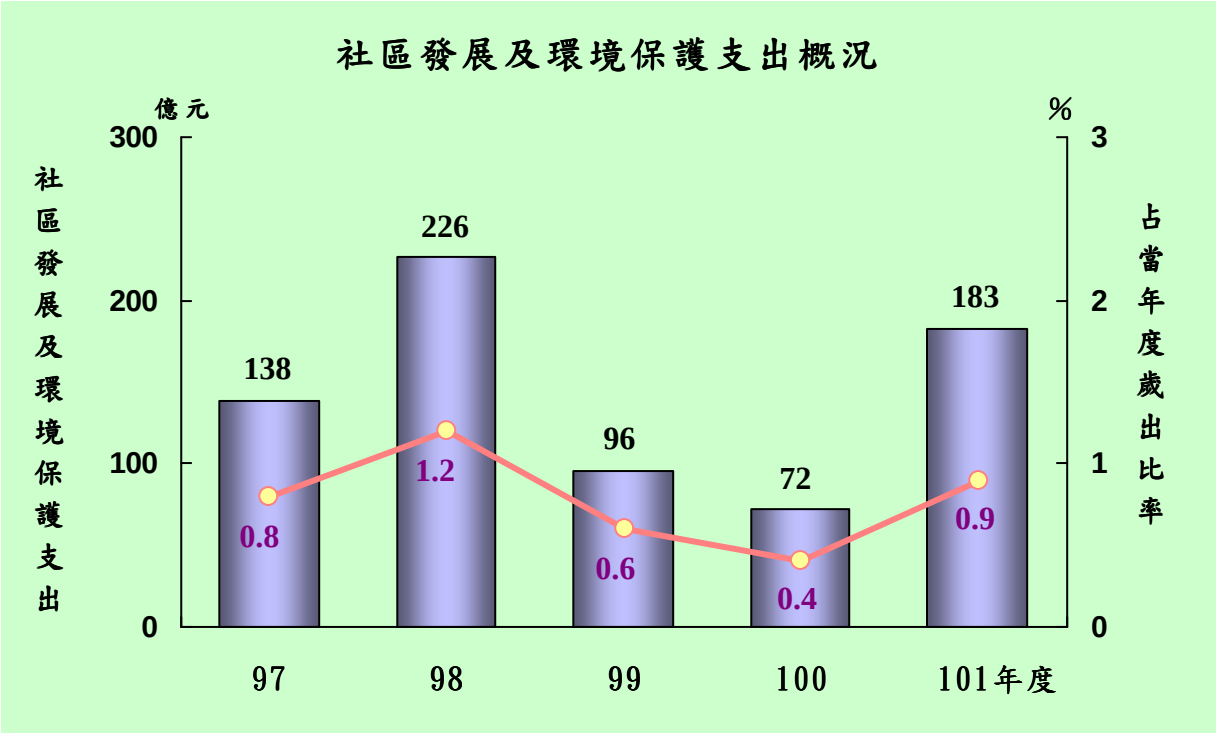

(七)退休撫卹支出

101 年度共編列 1,387 億元，占歲出總額 7.2%，較上年度 1,354 億元，增加 33 億元，約增 2.4%，其配合業務需要並依 100 年度調整待遇結果編列後，主要增列項目如下：

1.銓敘部編列公務人員退休撫卹給付經費 211 億元，較上年度增列 24.6 億元。

2.教育部編列學校教職員暨社教機構聘任人員退休撫卹給付經費 160.2 億元，較上年度增列 3 億元。

3.國軍退除役官兵輔導委員會編列退除役官兵退休給付經費 995.1 億元，較上年度增列 18.1 億元。

(八)債務支出

101 年度共編列 1,301 億元，占歲出總額 6.7%，較上年度減少 0.01 億元，主要係減列國債付息經費。

(九)一般補助及其他支出

101 年度共編列 1,041 億元，占歲出總額 5.4%，較上年度 947 億元，增加 94 億元，約增 10%，其主要增減項目如下：

1.財政部主管

(1)地方政府遺產及贈與稅款短少補助 52 億元，較上年度增列 8.6 億元。

(2)地方政府統籌分配稅款短少補助 84.6 億元，較上年度減列 19.4 億元。

(3)地方政府土地增值稅款短少補助 5.9 億元,較上年度減列 8.6 億元。

2.對直轄市與縣市政府一般性及專案補助款 757.4 億元，較上年度增列 111.8 億元。

四、融資財源

融資財源調度情形表

單位：新臺幣億元

項　　目	本年度預算數		上年度預算數		比　　較	
	金額(A)	%	金額(B)	%	金額(A-B)	增減%
1.歲入歲出差短	2,095	69.0	1,426	68.4	669	46.9
2.債務之償還	940	31.0	660	31.6	280	42.4
3.尚須融資調度數	3,035	100.0	2,086	100.0	949	45.5
(1)債務之舉借	2,885	95.1	2,053	98.4	832	40.5
(2)預計移用以前年度歲計賸餘調節因應數	150	4.9	33	1.6	117	355.0

101 年度歲入與歲出相抵，差短 2,095 億元，較上年度預算數 1,426 億元，增加 669 億元，約增 46.9%，另債務還本編列 940 億元，占當年度稅課收入 7.5%，超出公共債務法第 10 條第 6 項有關至少應以當年度稅課收入 5%編列之規定。以上歲入歲出差短及債務還本合共尚須融資調度數為 3,035 億元，經審慎檢討以舉借債務 2,885 億元，以及移用以前年度歲計賸餘 150 億元予以彌平，至舉借債務占歲出預算約 14.9%，尚在公共債務法第 4 條規定之舉債額度上限 15%範圍內。

另截至 99 年度決算止，中央政府債務未償餘額(即 1 年以上非自償債務)為 4 兆 5,418 億元，占前 3 年度名目國民生產毛額平均數之 34.9%，如加計 100 年度預算編列數與 101 年度預計發行及償還數，預估至 101 年度止，中央政府累計債務未償餘額為 5 兆 1,377

億元，占前 3 年度名目國民生產毛額平均數之 37.4%，尚在公共債務法規定上限 40%之範圍內。至各級地方政府債務未償餘額，截至 99 年度決算止，總計 6,503 億元，占前 3 年度名目國民生產毛額平均數之 5%，尚在公共債務法規定上限 8%之範圍內。

各級政府債務餘額情形表

截至 99 年度止　　單位：新臺幣億元

政府別	普通基金債務餘額			非營業特種基金債務餘額			1 年以上非自償債務餘額總計
	1 年以上		未滿 1 年	1 年以上		未滿 1 年	
	自償	非自償		自償	非自償		
合計	107	51,749	4,055	4,022	172	3,987	51,921
中央政府	0	45,418	2,400	3,222	0	3,944	45,418
地方政府	107	6,331	1,655	800	172	43	6,503

註：1. 中央政府普通基金為決算審定數，非營業特種基金為決算數；直轄市及縣(市)為決算數；鄉鎮市為實際數。

2. 地方政府債務餘額依財政部國庫署網站之統計資料。

上述累積債務未償餘額係依據公共債務法第 4 條規定計列，指政府在總預算、特別預算，以及在營業基金、信託基金以外之特種基金所舉借 1 年以上之債務，但不包括具自償性之負債。由於公共債務之統計，係國際間用以評估政府運作情形的量化指標，故計算上一向謹守明確的規範，以利國際間比較基礎之一致性。又依據國際貨幣基金之定義，政府債務不包括公營事業負債、社會保險給付義務等在內，政府保證及或有負債亦不計入政府債務，僅於財務報

表附註揭露。鑑於未列入公共債務法債限規範之政府潛藏負債，深受各界關注，爰自 98 年度中央政府總決算之總說明中表達各界關切未列入公共債務法債限規範之政府潛藏負債事項。99 年度經賡續檢討後，於 100 年 3 月 24 日再度邀集審計部及相關機關共同研議，並於 99 年度中央政府總決算總說明之政府潛藏負債，預計中央政府未來負擔之支出，約為 9 兆 9,671 億元(地方政府為 3 兆 0,520 億元，合計 13 兆 0,191 億元)。

99年度各級政府預估潛藏負債情形表

單位：新臺幣億元

項目	合計	中央政府	地方政府
合計	130,191	99,671	30,520
1.舊制(84 年 7 月 1 日以前)軍公教人員退休金未來應負擔數	58,361	29,487	28,874
2.退撫基金新制未提撥之退休金	16,495	16,495	-
3.勞工保險(普通事故老年、失能及死亡給付)未提存責任準備	50,437	50,437	-
4.公教人員保險給付(88 年 5 月 30 日以前)未來應負擔數	1,704	1,704	-
5.國民年金未提存準備	882	882	-
6.全民健康保險累計財務短絀	403	403	-
7.軍人保險未提存保險責任準備	263	263	-
8.各級政府積欠全民健康保險、勞工保險及就業保險等保險費補助款暨退休公教人員優惠存款差額利息	1,646	-	1,646

上述潛藏負債等事項，或因屬政府未來應負擔之法定給付義務，係以編列年度預算方式支應，或因屬未來社會安全給付事項，可藉由費率調整機制等挹注，故與公共債務法管制政府融資行為所舉借之債務不同。茲逐項說明如下：

(一)未來 30 年需由政府編列預算支應之舊制(84 年 7 月 1 日實施公務人員退休撫卹新制)軍公教人員退休金

1. 依據97年8月6日修正之公務人員退休法第16條之1及其施行細則第28條、學校教職員退休條例第21條之1、陸海空軍軍官士官服役條例第43條及其施行細則第34條等規定，軍公教人員在退休新制實施前任職年資應領之退休金，依退休新制施行前適用之退休相關法規原規定標準，由各級政府編列預算支給。

2. 依據各權責機關委託精(估)算報告，精(估)算未來30年需由中央政府負擔之舊制軍公教人員退休金為2兆9,487億元(地方政府為2兆8,874億元，合計5兆8,361億元)。本項法定義務負擔依法由各級政府估算各年請領額，逐年編列預算支應，尚未有積欠情事，相關精(估)算條件如下：

(1)公務人員：依據銓敘部委託估算報告，以98年12月31日為基準日，平均退休年資30年，中央政府平均退休人數2,376人(地方政府為各縣市政府推估)，並以各級政府退休公務人員支領一次退休金與月退休金(含兼領)之比率分別約為4%、96%，及98年度退休平均俸額為3萬7,502元，折現率1.842%等為基礎，估算未來30年(99

至128年)中央政府應負擔之支出為7,414億元(地方政府為1兆0,280億元，合計1兆7,694億元)，扣除截至99年底止已列支數131億元後，未來應負擔約有7,283億元。

(2)教職人員：依據教育部委託估算報告，以98年12月31日為基準日，平均退休年資30年，平均退休人數5,205人,並以各級政府退休教職人員支領一次退休金與月退休金(含兼領)之比率分別約為3%、97%及98年度退休平均俸額為4 萬5,453元，折現率1.842%等為基礎，估算未來30年(99至128年)中央政府應負擔之支出為5,285億元(地方政府為1兆8,594億元，合計2兆3,879億元)，扣除截至99年底止已列支數99億元後，未來應負擔約有5,186億元。

(3)退伍軍人：依據國防部提供精算報告，以98年12月31日為基準日，軍職退伍人員平均死亡年齡87歲(配偶88歲),並以當期退伍人員支領一次退休金與月退休金(含兼領)之比率分別約為1.6%、98.4%及俸額調增率每5年調增3%,折現率1.842%等為基礎,精算未來30年(99至128年)中央政府應負擔之支出為1兆7,977億元,扣除截至99年底止已列支數959億元後，未來應負擔約有1兆7,018億元。

(二)退撫基金新制未來給付精算現值

1.依據公務人員退休撫卹基金管理條例第8條規定，該基金採

統一管理，按政府別、身分別，分戶設帳，分別以收支平衡為原則，年度決算如有賸餘，全數撥為基金。如基金不足支付時，應由基金檢討調整繳費費率，或由政府撥款補助，並由政府負最後支付責任。

2. 依據退撫基金委託精算報告，以99年12月31日為基準日，參加基金人數64萬人，折現率3.5%，職級變動調薪率及通膨相關調薪率0.6%等精算假設條件下，採加入年齡精算成本法評價之基準日領取給付人員及在職人員之未來淨給付精算現值約2兆1,423億元，扣除已提存基金數4,928億元後，未提撥退休金約1兆6,495億元。

3. 本項未提撥之退休金，未來可藉由費率調整機制等挹注，相關精算資訊業於退撫基金決算書中揭露。

(三)勞工保險(普通事故老年、失能及死亡給付)過去服務應計給付精算現值

1. 依據勞工保險條例第13條規定，普通事故保險費率為7.5%至13%；97年7月17日修正條文施行後第3 年調高0.5%，其後每年調高0.5%至10%，並自10%當年起，每2年調高0.5%至上限13%；第15條規定，保費由勞工、雇主及政府三方共同負擔；第66條規定，勞工保險基金之來源，包括創立時政府一次撥付之金額、當年度保險費及其孳息之收入與保險給付支出之結餘、保險費滯納金及基金運用之收益。

2. 依據勞工保險局委託精算報告，以98年12月31日投保人數874萬人為基礎，折現率3%及投保薪資調整率1.5%(預計勞

保投保薪資級距調整幅度)等精算假設條件下，採完全提存準備方式，精算勞保普通事故老年、失能及死亡給付之過去服務應計給付精算現值約5兆5,031億元，扣除截至99年底止已提存普通事故責任準備4,594億元，尚有5兆0,437億元未提存責任準備。

3. 勞工保險為由勞工、雇主及政府三方共同分攤保費所成立，其未提存責任準備，未來可藉由費率調整機制等挹注，相關精算資訊業於勞工保險局決算書中揭露。

(四)政府應負擔公教人員保險(88 年 5 月 30 日以前)之給付義務現值

1. 依據公教人員保險法第5條及其施行細則第3條規定，公教人員保險財務如有虧損，屬於88年5月30日以前之虧損及潛藏負債部分，由財政部審核撥補。所稱潛藏負債，係指88年5月30日以前已在保被保險人過去保險年資應核計而尚未發給之養老給付總額。該潛藏負債係於被保險人請領養老給付時始會實現，依同法第12條規定，其給付金額係以發生保險事故當月之保險俸(薪)給為標準計算，依應給付月數(88年5月30日以前)核計之數額。

2. 依據臺灣銀行統計自63年至88年5月30日公保收入不足以支應公保給付之累計虧損約737億元，業由財政部全數撥補完畢；88年5月31日以後應由國庫審核撥補之潛藏負債實現數，係由財政部於次年度編列預算撥補。

3. 依據臺灣銀行委託精算研究，以99年12月31日為基準日，在預定利率4.25%及保險俸(薪)給調整率2.5%等精算假設條

件下，估算所有在保被保險人屬88年5月30日以前保險年資折算至基準日之政府未來34年內應負擔之給付義務約為1,704億元。

(五)國民年金保險未來保險給付精算現值

1. 依據國民年金法第10條規定，本保險之保險費率，於本法施行第1年為6.5%；於第3年調高0.5%，以後每2年調高0.5%至上限12%；第12條規定，保險費由被保險人及政府共同負擔；第45條規定，國民年金保險基金之來源，包括設立時中央政府一次撥入之款項、保險費收入、中央主管機關依法負擔及中央政府責任準備款項、利息及罰鍰收入、基金孳息及運用之收益、其他收入。

2. 依據國民年金保險基金委託精算報告，以99年10月1日為基準日，人數445萬人，保險費率6.5%，月投保金額1萬7,280元，投資報酬率3%，消費者物價指數年增率1.08%等精算假設條件下，精算其未來淨保險給付精算現值為2,108億元，扣除截至99年12月底止已提存安全準備1,226億元，未提存準備為882億元。又前揭數據係以應納保人數為基礎核算，高於實際納保人數，核與本院99年5月17日院臺內字第0990025753號函示規定未合，經本院予以修正減列中央政府應補助之保險費及已提存安全準備203億元(修正後之已提存安全準備為1,023億元)，至未來淨保險給付精算現值部分，已函請內政部依前揭函示規定，重新辦理精算。

3. 國民年金保險為被保險人及政府共同分攤保費所成立，其未

提存安全準備，未來可藉由費率調整機制等挹注，相關精算資訊業自99年度起於國民年金保險基金決算書中揭露。

(六)全民健康保險累計財務短絀

1. 依據全民健康保險法第63條規定，本保險年度收支發生短絀時，應由本保險安全準備先行填補。100年1月26日公布修正之全民健康保險法第102條及第104條規定，本法100年1月4日修正之條文施行前，本保險之累計財務短絀金額，由中央主管機關分年編列預算撥補之；本法施行日期，由行政院定之。

2. 依據全民健康保險基金提供資料，本項保險自民國84年開辦以來，其已提存之安全準備業已用罄，截至99年12月底止，累計財務短絀為403億元，該基金已列帳並於其決算書中表達。衛生署為平衡全民健康保險財務，依法報經本院同意後，自99年4月1日起，健保費率由4.55%調漲至5.17%，以改善本保險財務短絀情形，倘至新修正條文施行時仍有累計財務短絀，中央政府將依前揭修正條文第102條規定，並視其財務狀況分年編列預算撥補之。

(七)軍人保險未來保險給付精算現值

1. 依據軍人保險條例第10條規定，本保險之保險費率，為被保險人每月保險基數金額3%至8%。本保險之保險費，按月繳付，由被保險人自付35%，政府補助65%。但義務役士官、士兵之保險費，全額由政府負擔。

2. 依據國防部委託精算報告，以95年12月31日為基準日，投保

人數21萬餘人為基礎，保險費率8%，折現率及投保薪資調整率3%，並採用中央脫退率等精算假設條件下，精算死亡、殘廢、退伍等保險給付之應計給付現值約563億元，扣除截至99年12月31日止已提存保險責任準備300億元，尚有263億元未提存保險責任準備。茲據國防部說明，基於推動募兵制及國軍精進案等，相關假設條件已重大改變，該部將於民國100年間辦理委託精算等相關事宜。

(八)各級政府積欠全民健康保險、勞工保險、就業保險等保險費補助款及退休公教人員優惠存款差額利息

1.全民健康保險部分：

(1)依據99年1月27日修正之全民健康保險法第27條規定，各級政府應按一定比例補助該管轄區各身分類別之被保險人及其眷屬的保險費；第29條、第30條與同法施行細則第44條之1、第46條及第47條等規定，各級政府應補助之保險費，由保險人按月或半年開具繳款單，送請各級政府依規定預撥，保險人於年底結算，如預撥數有不足時，則於次年1月31日前撥付(寬限期至次年2月15日)。

(2)依據衛生署提供資料，截至99年底止各級政府累積待撥付之健保費為979億元，扣除尚未屆繳款期限380億元，逾期欠費為599億元。上開欠費係屬地方政府逾期未撥付，中央政府均已依法編列預算撥付，並無欠費情形。

又地方政府積欠599億元，係地方政府之法定義務負擔，屬全民健康保險基金之應收債權，該基金已列帳並於其決算書中表達。

2.勞工保險及就業保險部分：

(1)依據勞工保險條例第15條及就業保險法第40條等規定，中央及直轄市政府應按一定比例補助該管轄區各身份類別勞工之勞工保險及就業保險的保險費；又勞工保險條例施行細則第36條規定，中央及直轄市政府應補助之保險費，由保險人按月開具保險費繳款單，於次月底前送請中央及直轄市政府依規定撥付。

(2)依據勞工委員會提供資料，截至99年底止，各級政府累計待撥付之勞工保險及就業保險費為708億元，扣除尚未屆繳款期限73億元，逾期欠費為635億元。上開欠費係屬地方政府逾期未撥付，中央政府均依法編列預算撥付，並無欠費情形。又地方政府積欠635億元，係地方政府之法定義務負擔，屬勞工保險局之應收債權，該局已列帳並於其決算書中表達。

3.退休公教人員優惠存款差額利息部分：

(1)依據89年10月4日修正之退休公務人員一次退休金優惠存款辦法、88年9月23日修正之學校退休教職員一次退休金優惠存款辦法、95年1月17日修正之退休公務人員公保養老給付金額優惠存款要點、96年6月26日修正之

學校退休教職員公保養老給付金額優惠存款要點等規定，該等人員優惠存款差額利息補貼，在中央政府部分，分別由銓敘部、教育部、國防部等編列預算支應，地方政府部分，則分別由各縣(市)政府、鄉(鎮、市)公所編列預算支給。依各政府機關委託臺灣銀行辦理退休公教人員一次退休金及公保養老給付優惠存款契約規定，由臺灣銀行按月先行墊付上開各類退休人員之優惠存款利息差額，俟年度結束辦理結算後，由各級政府於次年6月底前歸墊。

(2)依據臺灣銀行提供資料，截至99年底止，各級政府待歸墊之優惠存款差額利息為875億元，扣除尚未屆歸墊期限463億元，逾期未歸墊為412億元。上開逾期未歸墊係屬地方政府欠費，中央政府均依法編列預算歸墊，並無欠費情形。又地方政府積欠412億元，係地方政府應負擔之支出，屬臺灣銀行之應收債權，該行已列帳並於其決算書中表達。

至外界關注之農保虧損待撥付款及全國尚未取得之既成道路徵收補償，未列入政府潛藏負債事項，說明如下：

(一)農保虧損待撥付款

1. 依據農民健康保險條例第12條規定，本保險之保險費，由被保險人負擔30％，政府補助70％。政府補助之保險費，在直轄市，由中央主管機關負擔40％，直轄市負擔30％；在縣

(市)，由中央主管機關負擔60%，縣(市)負擔10%。同法第44條規定，本保險年度結算如有虧損，除由辦理本保險業務之主管機關審核撥補，並得申請中央主管機關予以補助外，中央主管機關應即檢討虧損發生原因；如認為應調整保險費率時，應即依規定程序予以調整。

2. 依據內政部提供資料，農民健康保險保險費率依該保險條例第11條規定，係由中央主管機關按被保險人月投保金額6%至8%擬訂，月投保金額由保險人按勞工保險前一年度實際投保薪資之加權平均金額擬訂(99年度應列計2萬8,800元)。惟現行農保費率為2.55%(原以6.8%之費率計收，84年全民健康保險開辦後，因醫療給付移至該保險辦理，費率爰調降4.25%)，月投保金額僅1萬0,200元，皆低於前述規定，致連年發生虧損。

3. 依前述農民健康保險條例第44條規定，農民健康保險虧損係「得」申請主管機關內政部予以補助，並非應予補助，雖於農民健康保險條例已訂有費率調整之因應機制，惟內政部基於照顧農民權益之立場，大多已於虧損實際產生時，由年度預算編列撥補。本項保險自74年試辦、78年開辦至98年底止，累計虧損約1,265億元，業由主管機關內政部全數撥補完畢；99年度虧損38億元，內政部已依該保險條例第44條規定，於100年度編列預算撥補。

(二)全國尚未取得之既成道路徵收補償(市區道路部分)

1. 依據地方制度法第18條、第19條規定，都市計畫之擬定、審議及執行係屬地方自治事項，爰既成道路(市區道路部分)之取得係屬地方政府之權責。又土地法第14條、第208條、第209條規定，公共交通道路所需用地得依法徵收。另據司法院大法官會議於85年4月作成釋字第400號解釋，認為既成道路所有權人對土地既已無從自由使用收益，形成因公益而特別犧牲其財產上之利益，國家自應依法律之規定辦理徵收給予補償，各級政府如因經費困難，不能對上述道路全面徵收補償，有關機關應訂定期限籌措財源逐年辦理或以他法補償。至於因地理環境或人文狀況改變，既成道路喪失其原有功能者，則應隨時檢討並予廢止。
2. 依據內政部統計，截至99年底止都市計畫內既成道路面積約6千餘公頃，如以徵收價格計算所需經費約2兆餘元。
3. 按前述大法官解釋，既成道路應由政府籌措財源逐年辦理或以他法補償，係屬政府未來應辦事項，非屬過去義務，且依現行法令規定，該等用地之取得屬地方政府權責，應由各直轄市、縣(市)政府依法妥處，中央政府係基於協助之立場，在財政許可狀況下酌予補助辦理。又既成道路除以徵收方式辦理外，尚可由競標收購、土地交換、容積移轉及檢討廢止等其他方法處理。考量現存既成道路之所有權仍屬於民眾，未來倘確需由政府編列預算辦理收購或徵收，政府亦可相對取得同額資產，並不致產生淨值減損情形。

肆、總預算案之重點分析

一、加速推動新興產業，再造經濟繁榮

產業的發展為推升經濟成長的主要動力來源，過去電子資訊產業的發展已帶領臺灣經濟起飛，並為我國產業在國際上的競爭優勢奠立良好的基礎，面對全球化的劇烈競爭，為使我國產業邁向多元及永續發展，政府已提出六大新興產業及四大智慧型產業方案，全力推動極具發展潛力的生物科技、綠色能源、觀光、醫療照護、農業、文化創意、雲端運算、發明專利、智慧電動車及智慧綠建築等新興智慧產業，藉由強化這些產業的發展，除將帶動國內產業結構的轉型調整，增加產業競爭力外，並可促進產業創新，提升產業價值，引領臺灣經濟繁榮發展。

為賡續在既有基礎上加速推動新興產業之發展，101 年度編列六大新興產業方案經費 315.1 億元，其中總預算案編列 223.4 億元，營業及非營業特種基金編列 91.7 億元。另四大智慧型產業方案編列 79.7 億元，其中總預算案編列 69.3 億元，營業及非營業特種基金編列 10.4 億元。茲就各方案預算編列重點分述如下：

(一)臺灣生技起飛鑽石行動方案 39.1 億元，包括建構生技整合育成服務平台 20 億元、強化法人機構研發能量 17.1 億元及建置與國際銜接之法規環境 2 億元。

(二)觀光拔尖領航方案 51.6 億元，包括築底(培養競爭力)行動方案 5.3 億元、提升(附加價值)行動方案 17.3 億元、拔尖(發揮

優勢)行動方案 29 億元。

(三)綠色能源產業旭升方案 46 億元，包括太陽光電產業 6.5 億元、LED 照明產業 4.3 億元、風力發電產業 0.8 億元、能源資通訊產業 1.3 億元、生質燃料產業 1.5 億元、氫能與燃料電池產業 3.7 億元、電動車輛產業 14 億元及能源國家型科技計畫前瞻科技研究 13.9 億元。

(四)健康照護升值白金方案 77.2 億元，包括醫療照護體系 29.3 億元、長期照護體系 22.1 億元、健康促進產業 19.4 億元、智慧醫療服務 1.8 億元、國際及兩岸醫療 3.1 億元及國家衛生安全 1.5 億元。

(五)精緻農業健康卓越方案 57.5 億元，包括健康農業 7.9 億元、卓越農業 13 億元及樂活農業 36.6 億元。

(六)文化創意產業發展方案 43.7 億元，包括環境整備計畫 13.4 億元、電視內容產業旗艦計畫 9 億元、電影產業旗艦計畫 4.5 億元、流行音樂產業發展行動計畫 4.7 億元、數位內容產業發展旗艦計畫 6.5 億元、設計產業發展旗艦計畫 1.7 億元及工藝創意產業發展旗艦計畫 3.9 億元。

(七)雲端運算產業發展方案 41.8 億元，主要包括賦稅資訊系統整合再造更新整體實施計畫 15 億元、電子發票雲端服務計畫 6.5 億元、雲端運算科技與產業技術發展計畫 4.9 億元、建置政府雲端網路基礎服務 4.1 億元、跨國企業研發中心及六大新興產業雲端服務旗艦計畫 3 億元。

(八)智慧電動車發展策略與行動方案 22.4 億元，包括智慧電動車

產業輔導與技術研發 13.3 億元、補助地方政府或業者推動電動車示範運行專案計畫與發展電池租賃、公眾充電站及交換站營運模式研究等經費 9.1 億元。

(九)發明專利產業化方案 10.4 億元，主要包括推動創新產學合作補助策略加速技術擴散、經濟部智慧財產局清理專利積案計畫、強化專利資訊檢索及運用計畫等經費。

(十)智慧綠建築推動方案 5.1 億元，係辦理智慧綠建築示範應用與推廣、推廣選用節能家電產品、推動智慧化節能新科技研發等計畫經費。

二、賡續投資公共建設，厚實國家發展基礎

政府公共建設投資，為實現國家發展藍圖的重要根基。由於振興經濟擴大公共建設特別預算已於 100 年度全數編列完竣，為延續辦理國內各項基礎設施，帶動相關產業發展，並推動愛臺 12 建設等重要政府施政，101 年度總預算案公共建設計畫編列 1,952 億元，較 100 年度增加 913 億元，約增 87.9%，如連同易淹水地區水患治理計畫第三期特別預算編列數 146 億元、營業與非營業特種基金附屬單位預算部分所編計畫型公共建設經費 1,988 億元，合共 4,086 億元。茲按建設部門別分類說明如下：

(一)農業建設編列 302 億元，主要係農業委員會辦理農村再生建設及發展、加強農田水利建設、森林永續經營、綠色造林、整體性治山防災與海岸新生及漁業建設等計畫 301 億元。

(二)都市建設編列 441 億元，主要係內政部辦理污水下水道第四期建設計畫、籌建新莊副都心中央合署辦公大樓新建工程、臺灣

城鄉風貌整體規劃示範計畫、既有市區道路景觀與人本環境改善、都市更新推動計畫與淡海、高雄及林口新市鎮開發等計畫379 億元；國防部辦理營區營舍及廠房新修建等工程、水淹機場遷建專案計畫 47 億元。

(三)交通建設編列 1,468 億元，主要係交通部、臺灣鐵路管理局、桃園國際機場公司與基隆、臺中及高雄港務局等辦理都會區大眾捷運系統、公路、國道與橋梁興建及改善工程、鐵路立體化及捷運化建設、環島鐵路整體系統安全提升、區域觀光旗艦計畫與競爭型國際觀光魅力據點示範等計畫、航空及港埠相關建設等 1,320 億元；內政部辦理生活圈道路交通系統建設(市區道路)等計畫 88 億元。

(四)工商設施編列 102 億元，係國家科學委員會辦理新竹、南部與中部科學工業園區建設計畫、中興新村高等研究園區籌設計畫等 78 億元；經濟部辦理興建高雄世貿展會中心及國家會展中心(擴建南港展覽館)等計畫 14 億元；中央研究院辦理國家生技研究園區開發計畫等 10 億元。

(五)水利建設編列 392 億元，係經濟部及台灣自來水公司辦理易淹水地區水患治理計畫第三階段實施計畫、重要河川環境營造、區域排水整治與環境營造、湖山水庫工程、加速辦理降低自來水漏水率等計畫 390 億元；原住民族委員會辦理原住民地區部落水資源規劃及供水第三期計畫 2 億元。

(六)能源開發編列 1,120 億元，係台灣中油公司辦理石化事業部三輕更新投資計畫、煉製事業部桃園廠第三重油加氫脫硫工場投

資計畫、煉製事業部大林廠烷化工場及重油轉化工場投資計畫等 411 億元；台灣電力公司辦理第七輸變電計畫、林口電廠更新擴建、核能四廠第一、二號機發電工程及大林電廠更新改建計畫等 709 億元。

(七)文教設施編列 175 億元，主要係文化建設委員會辦理文化創意產業發展第二期計畫、衛武營藝術文化中心興建計畫、歷史與文化資產維護發展第二期等計畫 60 億元；教育部辦理國中小校舍耐震能力評估、補強及設施設備改善計畫、國立海洋科技博物館籌建等計畫 59 億元；體育委員會辦理改善國民運動環境與打造運動島計畫、國家運動園區整體興設與人才培育計畫 27 億元。

(八)環境保護編列 52 億元，係環境保護署辦理鼓勵公民營機構興建營運垃圾焚化廠、一般廢棄物資源循環推動、水體環境水質改善及經營管理等計畫 39 億元；內政部辦理國家公園中程計畫 13 億元。

(九)衛生福利編列 34 億元，主要係衛生署辦理金門綜合醫療大樓新建計畫、生醫管理中心興建工程等計畫 10 億元；退除役官兵輔導委員會辦理安養機構功能調整及資源共享設施環境營造計畫與臺北、高雄榮民總醫院新門診及高齡醫學大樓興建工程 8 億元；中央研究院辦理跨領域科技研究大樓新建工程 7 億元；國家科學委員會辦理新竹生物醫學園區計畫 5 億元。

以上 101 年度政府推動公共建設預計投入 4,086 億元，除將賡續支應國內各項基礎設施、愛臺 12 建設、六大新興產業方案等計畫所需經費，以厚實國家發展基礎，提升臺灣整體競爭力外，並可發揮促進國內產業升級、改善民眾生活品質及創造就業機會等實質效益。

公共建設計畫各次類別分配情形表

單位：新臺幣億元

項　目		總預算	水患治理特別預算	營業與非營業特種基金	合計	分配比（%）
合　　計		1,952	146	1,988	4,086	100.0
1.農業建設		260	32	10	302	7.4
2.都市建設		209	5	227	441	10.8
	下水道	112	5	-	117	2.9
	都市開發	97	-	227	324	7.9
3.交通建設		1,062	-	406	1,468	35.9
	公路	422	-	221	643	15.7
	軌道運輸	535	-	32	567	13.9
	航空	-	-	65	65	1.6
	港埠	31	-	68	99	2.4
	通信	40	-	10	50	1.2
	觀光	34	-	10	44	1.1
4.工商設施		32	-	70	102	2.5
5.水利建設		151	109	132	392	9.6
	水資源	30	-	132	162	4.0
	防洪排水	121	109	-	230	5.6
6.能源開發		-	-	1,120	1,120	27.4
	油氣	-	-	411	411	10.1
	電力	-	-	709	709	17.3
7.文教設施		161	-	14	175	4.3
	教育	49	-	14	63	1.5
	文化	85	-	-	85	2.1
	體育	27	-	-	27	0.7
8.環境保護		52	-	-	52	1.3
	垃圾處理	23	-	-	23	0.6
	污染防治	16	-	-	16	0.4
	國家公園	13	-	-	13	0.3
9.衛生福利		25	-	9	34	0.8
	衛生醫療	21	-	8	29	0.7
	社會福利	4	-	1	5	0.1

三、兼顧環境資源保育，營造永續生機

98 年 8 月莫拉克颱風重創臺灣中南部，造成人民生命與財產重大損失，為加速各項重建工作的推動與執行，本院依貴院審議通過「莫拉克颱風災後重建特別條例」規定，由各機關於總預算範圍內，本移緩濟急原則優先調整支應災民救助、緊急搶救及復建工作等各項支出，並在新臺幣 1,200 億元限額內，以特別預算方式編列之原則籌措所需重建經費。在各級政府全力投入與社會各界積極動員協助下，災後 2 年多來，重建工作已略見具體成果。而為完成各項重建工作，莫拉克颱風災後重建特別預算除 98 年度至 100 年度已編列 1,093 億元外，101 年度再續編列最後一年經費 72 億元，合共 1,165 億元。至未來重建經費如有不足，將依特別條例規定，納編以後年度總預算辦理，以協助災區民眾重建安居樂業的家園。

莫拉克颱風侵襲後，水庫集水區崩塌面積及淤積量均大幅增加，蓄水功能無法達成，影響南部地區正常供水機能。政府為因應未來長期穩定供水機制，辦理南部災區相關水源設施之清淤、整建與新(擴)建工程及水庫集水區環境保育等相關措施，所需經費並依貴院 99 年 4 月 20 日審議通過之「曾文南化烏山頭水庫治理及穩定南部地區供水特別條例」規定，在 540 億元限額內辦理，由振興經濟擴大公共建設特別預算編列 285 億元及水資源作業基金支應 100 億元外，其餘由各執行機關及台灣自來水公司原預算支應，不敷時由總預算、相關基金或特別預算範圍內，本移緩濟急原則優先支應之原則籌措。

100 年度本院依上開原則，於振興經濟擴大公共建設特別預算

編列 285 億元，並由農業委員會、交通部其他預算及台灣自來水公司自籌經費共計 5 億元支應，合共投入 290 億元。101 年度則由農業委員會其他預算支應 5 億元、交通部其他預算支應 1 億元及由台灣自來水公司自籌經費支應 14 億元，合共 20 億元辦理，至未來年度所需經費，將依特別條例所定原則檢討辦理，以達穩定災區供水目標。

臺灣受地理位置因素影響，地震、颱風與水災等天災隨時可能侵襲，加上近年來全球氣候變遷，極端氣候現象加劇，災害有朝向大規模化及複雜化發展之趨勢，未來面臨的考驗將更趨嚴峻。因此，政府除加速完成莫拉克颱風災後重建，並調整災害防救組織，加強複合型災害之預防規劃、整備、演練與因應，以強化災害防救效能，有效因應各類型災害，更將推動兼顧自然生態保育、環境污染防治、減災防災之環境永續策略，且以國土整體規劃觀點，辦理潛在災害防治與保安、受損害國土復育及環境資源維護等國土保育工作，以提升氣候變遷調適能力，確保國土資源永續利用。

為追求臺灣環境之永續發展，政府於總預算、營業及非營業特種基金預算、易淹水地區水患治理計畫特別預算、石門水庫及其集水區整治計畫特別預算、莫拉克颱風災後重建特別預算均持續投入環境資源保育及國土保安等相關經費，101 年度共編列 788 億元，主要為經濟部辦理中央管河川復建工程計畫、曾文南化烏山頭水庫治理及穩定南部地區供水計畫、易淹水地區之縣市管河川、區域排水及事業海堤等治理計畫、水資源開發及維護計畫、加速辦理降低自來水漏水率計畫、河川海岸及排水環境營造計畫等 442 億元；內

政部辦理污水下水道第四期建設計畫及各國家公園園區內之國土保育工作等 125 億元；農業委員會辦理加強農田水利建設計畫、易淹水地區之農田排水及水土保持等治理計畫、整體性治山防災計畫、加強森林永續經營計畫、國有林整體治山防災及國家森林遊樂區聯外道路維護計畫等 128 億元；環境保護署辦理一般廢棄物資源循環推動計畫、水體環境水質改善及經營管理計畫、全國土壤與地下水資源永續利用及整合資源回收體系落實全民參與資源回收工作等經費 60 億元；交通部辦理縣市政府老舊及受損橋梁整建計畫(第二期計畫)等 23 億元。

四、穩定兩岸交流，務實拓展外交

賡續推動活路外交，全力捍衛中華民國國家主權，以專業、透明原則推動與友邦合作，鞏固我國與邦交國關係，以務實、靈活原則，提升與無邦交國家關係，參與對我國整體發展及人民利益攸關之功能性及專業性國際組織，爭取國際輿論支持，結合民間豐沛實力，擴大國際人道救援，以軟性國力提升我國國際形象。101 年度外交部主管預算共編列 277.4 億元，較上年度預算數 294.6 億元，減少 17.2 億元，約減 5.8%，主要係減少一次性及部分援外經費。

近年來外交經費雖略為減少，惟對外關係成就重大，截至 100 年 7 月計有包括英國、紐西蘭、加拿大及歐盟申根等 116 個國家或地區，給予我國人免簽或落地簽待遇，3 年來增加了 62 個國家或地區，成長率 115%，已占國人常去之國家或地區之 96.7%，顯示隨著外交政策之轉型改變，政府資源亦因而獲致更有效的運用。

因應兩岸情勢發展，積極穩健的推動大陸政策，秉持「以臺灣

為主，對人民有利」原則，堅守臺灣的主體性，掌握兩岸情勢發展，賡續推動務實協商；推動兩岸經貿關係制度化，改善兩岸經貿交流秩序；豐富兩岸文教交流內涵，傳遞臺灣多元文化價值；檢討兩岸交流規範，落實協議之執行，維護交流秩序；加強臺港澳關係，增進交流互動；加強海內外宣導，凝聚國內共識，爭取國際社會認同與支持。101 年度兩岸交流經費共編列 21 億元，較上年度 19.8 億元，增加 1.2 億元，約增 6.1%，其中大陸委員會預算共編列 12.4 億元，較上年度預算數 11.9 億元，增加 0.5 億元，約增 4.4%，主要係增列強化兩岸經濟合作架構協議後續協商與大陸政策宣導經費、協助中華發展基金業務推展、配合我駐港澳機構功能及地位提升相關交流等經費 0.5 億元。內政部主管及其他各機關預算共編列 8.6 億元，較上年度預算數 7.9 億元，增加 0.7 億元，約增 8.6%，主要係內政部入出國及移民署增列配合兩岸包機直航及擴大開放大陸觀光客來臺政策相關業務費等 0.5 億元，以及教育部增列補助大陸地區臺商學校整體發展等經費 0.2 億元。

外交及兩岸交流預算編列情形表

單位：新臺幣億元

項　　目	本年度預算數	上年度預算數	比　較	
			金額	增減%
合　　計	298.4	314.4	-16.0	-5.1
1.外交經費	277.4	294.6	-17.2	-5.8
2.兩岸交流經費	21.0	19.8	1.2	6.1

面對全球化及東亞區域經濟整合之新情勢，強化與各國經濟合作關係，積極參與區域經濟整合，避免臺灣經濟邊緣化，為政府當前重要經濟策略。在兩岸完成簽署「海峽兩岸經濟合作架構協議」並生效後，兩岸經貿關係可逐步邁向制度化，有助於臺灣經濟與國際市場接軌，而為處理後續議題協商等相關事宜，已組成「兩岸經濟合作委員會」，並同意設立貨品貿易等 6 個工作小組，將藉由此平臺進行相關溝通與協商工作，以促進兩岸經貿良性互動與發展。另將持續推動與美國、歐盟、東南亞國家、日本、紐西蘭及印度等重要貿易夥伴洽簽自由貿易協定或其他經濟合作、投資保障等協定，以拓展我國全球經貿布局。而針對「海峽兩岸經濟合作架構協議」生效後可能受影響之國內弱勢產業與勞工，政府已實施「因應貿易自由化產業調整支援方案」，積極加強輔導與提供就業協助措施。101 年度總預算案之編列數，連同行政院國家發展基金、推廣貿易基金及中小企業發展基金等非營業特種基金共編列 69.4 億元，其中包括經濟部辦理產業升級轉型輔導與產業技術升級等經費 40 億元、勞工委員會推動就業安定及轉業計畫等經費 9.4 億元、行政院國家發展基金提供因應貿易自由化產業調整優惠貸款 20 億元。未來年度並將賡續視影響情形，逐年挹注經費推動相關輔導與就業協助措施，以減輕對弱勢產業與勞工之衝擊。

因應貿易自由化產業調整支援方案預算編列情形表

單位：新臺幣億元

項　　目	本年度預算數	上年度預算數	比較	
			金額	增減%
合　　計	69.4	68.8	0.6	0.8
1.經濟部	40.0	38.8	1.2	3.0
(1)產業升級轉型輔導	23.3	22.4	0.9	3.9
(2)產業技術升級	5.7	5.2	0.5	9.6
(3)提供中小企業融資信用保證	5.0	5.0	-	-
(4)協助拓展外銷市場	4.3	4.3	-	-
(5)協助中小企業群聚發展	0.7	0.9	-0.2	-20.3
(6)協助業者轉換業種與產品融資	1.0	1.0	-	-
2.勞工委員會	9.4	10.0	-0.6	-6.2
(1)推動就業安定及轉業計畫	8.6	9.3	-0.7	-8.3
(2)保障勞工權益暨協助產業發展計畫	0.8	0.7	0.1	23.2
3.行政院國家發展基金	20.0	20.0	-	-
(1)因應貿易自由化產業調整優惠貸款	20.0	20.0	-	-

五、啟動組織新架構，建立廉能政府

面對全球化競爭，政府必須重塑成一個靈活且具效能的組織，而建構高效能的政府，除需有健全的組織外，清廉的人員、親民及便民的服務文化也不可或缺。為打造廉潔、效能的政府，提供人民完善的服務，政府將落實推動組織改造，提升行政效能，並展現防貪、肅貪決心，全力推動廉潔政治。

行政院組織改造歷經 20 多年的漫長推動，在行政部門努力及貴院的支持下，已順利通過行政院組織法等組織改造五法，行政院所屬 37 個機關，將精簡為 14 個部、8 個委員會、3 個獨立機關、1

行、1 院及 2 個總處，計 29 個機關。又行政院組織法自 101 年 1 月 1 日開始施行，101 年度中央政府總預算案之編列方式，爰配合組織法案立法進度、兼顧法制完備及配套作業等加以調整，其中尚未完成組織法案立法程序之機關，均維持現行編列方式；已完成立法程序之行政院院本部、中央銀行、法務部、客家委員會、中央選舉委員會及故宮博物院，則按新機關編列，至金融監督管理委員會及文化部因配合委員任期及移入機關立法等，本院後續另行核定施行日期，爰維持現行編列方式。期以精實、彈性、效能的嶄新面貌，回應社會各界殷切期盼，有效提升整體國家競爭力。而值此組織變革之際，行政團隊將務求施政無縫接軌，不影響為民服務及工作品質。又為健全國家廉政體制，法務部廉政署業於今年 7 月 20 日正式成立，將結合檢察機關、調查局形成肅貪鐵三角，強化肅貪、防貪與反貪能量，具體實踐「清廉」及「反貪腐」的執政承諾。

中央政府機關總員額法自 99 年 4 月 1 日正式實施後，各機關預算員額業採總量管理，並匡定五院在內之中央政府機關總員額高限為 17 萬 3,000 人，各機關基於業務推動所需人力，則於各該機關員額總量架構下，本「當增則增，應省則省」原則辦理，另可透過定期組織員額評鑑、配合組織業務調整作業及簡化行政流程、改進工作方法等機制，促使各機關人力有效運用，提升行政效能。又 101 年度於總員額法範圍內編列員額為 163,325 人，其中第一類員額為 82,916 人、第二類員額為 39,522 人、第三類員額為 13,299 人、第四類員額為 5,716 人及第五類員額為 21,872 人，整體員額較 100 年度呈現負成長。

中央政府機關總員額法員額編列情形表

單位：人

員額類別	員額範圍	員額最高限	101 年度員額數	100 年度員額數
合　　計		173,000	163,325	164,489
第一類	機關為執行業務所置政務人員，定有職稱、官等職等之文職人員，醫事人員及聘任人員。但不包含第三類至第五類員額及公立學校教職員。	86,700	82,916	83,428
第二類	機關依法令進用之聘僱人員、駐衛警察、工友(含技工、駕駛)。但不包含第三類及第四類員額。	41,200	39,522	40,271
第三類	司法院及所屬機關職員(含法警)、聘僱人員、駐衛警察、工友(含技工、駕駛)。	13,900	13,299	13,202
第四類	法務部所屬檢察機關職員(含法警)、聘僱人員、駐衛警察、工友(含技工、駕駛)。	6,900	5,716	5,773
第五類	警察、消防及海岸巡防機關職(警)員。	24,300	21,872	21,815

註：未列入本表計算之員額包括：(1)總統府、國家安全會議各類人員、公立學校教職員及軍職人員，依中央政府機關總員額法規定，不計入該法之員額範圍。(2)中央健康保險局職員 2,913 人，依中央健康保險局組織法第 5 條第 2 項規定，不受中央政府機關總員額法規定員額高限限制。(3)地方政府業務移撥交通部公路總局所增加員額 613 人，依中央政府機關總員額法第 4 條第 4 項規定，不受該法規定員額高限限制。

六、完善社會安全，確保安居樂業

面對當前社會貧富差距拉大，人口結構邁向高齡化及少子化趨勢，政府為保障民眾基本生活權益，健全社會安全網，以實現公義社會，積極建構完善的社會福利、社會照護及醫療保健體制，實施二代全民健康保險、改善全民健康保險財務結構，推動長期照護服務，擴大弱勢扶助與照顧，持續落實農民與勞工權益保障，促進民

眾就業與提升薪資水準，101 年度社會福利支出共編列 4,072 億元，較上年度相同基礎 3,683 億元，增加 389 億元，約增 10.6%，與 99 年度經濟成長率 10.88%相當，顯示政府對全民福祉的照顧，已配合經濟成長而隨同增加，致力於營造一個安全、溫馨的生活環境。

在維護社會治安方面，為保障民眾生命財產安全，維護民眾權益，政府強力貫徹掃黑、肅貪及查賄，全力打擊並防制經濟、金融及詐騙犯罪，強化食品衛生安全查緝，提升偵察犯罪能力，以營造一個安居樂業的環境。101 年度相關維護治安經費編列 925 億元，主要包括內政部為嚴密治安防護網絡、強化犯罪偵防能力、充實警用人力及值勤配備、整合數位化警政資訊系統等經費 263.4 億元；法務部執行掃黑、肅貪及反毒措施、強化檢調通訊監察系統功能、辦理犯罪被害人及更生人保護、加強廉政業務等經費 295.3 億元；司法院加速司法革新、妥適審理各類案件與改善審判環境及設備等經費 204.1 億元；海岸巡防署執行海域巡護、維護岸海治安、建造巡防艦艇及海巡基地等經費 140.6 億元；衛生署辦理精神科公費床病患照護及查緝黑心食品等經費 2.8 億元，以及補助地方政府辦理警察廳舍整建與警車汰換、重要路口監視系統 16.9 億元等。

另為營造安全、安定、安心之生活環境，政府除提供民眾生存、就業、健康、教育等基本福利服務外，對於強化國民年金制度、推動身心障礙者全人照顧服務、健全老年經濟安全保障、整備長期照護資源、保障低收入戶及中低收入戶家庭基本生活照顧、落實兒童及少年保護工作、完善家庭暴力安全防護網絡等，101 年度將持續辦理。有關各類族群預算編列情形說明如下：

(一)身心障礙者部分 128.4 億元，主要為內政部補助中重度身心障礙者全民健康保險保費、辦理國民年金保險之身心障礙給付業務等 74 億元，教育部辦理身心障礙學生就學減免、推展特殊教育等 47.5 億元，衛生署辦理精神病患醫療費用與養護費、健全自殺防救體系等 6.2 億元。

(二)低收入戶及中低收入戶部分 132.4 億元，主要為內政部補助低收入戶全民健康保險保費、低收入戶與中低收入戶醫療及住院看護補助等 77.5 億元，教育部辦理低收入戶及中低收入戶學生就學減免 32.9 億元，衛生署強化全民健康保險被保險人紓困措施、對低收入戶及中低收入戶全民健康保險保費差額補助 20.3 億元。

(三)老人部分 451.4 億元，主要為內政部辦理國民年金保險之老年給付業務、推動老人長期照顧服務、補助 70 歲以上中低收入老人全民健康保險保費等 428 億元，原住民族委員會辦理國民年金保險之老年基本保證年金核發、建立社區老人關懷站 10.2 億元，衛生署建構社區化長期照顧體系及中老年保健等 9.3 億元。

(四)兒童及青少年部分 400.2 億元，主要為教育部推動高中職免學費方案、5 歲幼兒免學費教育計畫、設置專任輔導教師與輔導人力、經濟弱勢學生學費補助、學習弱勢學生課業輔導、原住民學雜費減免及擴大國民中小學學生營養午餐方案等 289.9 億元，內政部推動 0 至 2 歲育兒措施、辦理 5 歲幼兒免學費教育計畫、兒童及少年醫療補助、保母托育管理與托育費補助等

99.2 億元，青年輔導委員會辦理青年輔導工作 5.1 億元，衛生署辦理兒童與青少年疾病防治及衛生保健等 3.7 億元。

(五)婦女部分 69.2 億元，主要為內政部推動家庭暴力及性侵害保護扶助工作、辦理長期照顧及居家服務支援系統、社區保母系統與老年婦女福利服務等 21.5 億元，衛生署辦理婦女保健工作等 18.5 億元，法務部辦理女性受刑人行刑處遇、性侵害受刑人強制治療及輔導等 9.9 億元，國軍退除役官兵輔導委員會辦理女榮民安養及養護、遺眷救助及慰問等 9.1 億元，教育部辦理國民小學學童課後輔導、特殊境遇婦女之子女教育補助及婦女教育推展等 4.4 億元。

(六)農漁民部分 863.4 億元，主要為農業委員會編列老年農民福利津貼、補助農田水利會會員會費及漁業用油補貼等 514.9 億元，內政部補助農民參加農民健康保險及全民健康保險保費、農民健康保險虧損補助 272.4 億元，勞工委員會補助漁會甲類會員勞工保險及全民健康保險保費 38.7 億元，衛生署補助漁民及水利會會員全民健康保險保費 37.4 億元。

(七)勞工部分 816.5 億元，主要為勞工委員會編列勞工參加勞工保險、全民健康保險保費補助 736.7 億元及其他勞工相關業務 79.8 億元。

(八)榮民及榮民眷屬部分 255.6 億元，主要為國軍退除役官兵輔導委員會編列就養榮民給與 118.6 億元、補助榮民及榮民眷屬全民健康保險保費 114 億元、榮民健康照顧服務與相關急難救助及捐助榮民榮眷基金會發放就養榮民慰問金等 23 億元。

各類族群預算編列情形表

單位：新臺幣億元

類　　別	本年度預算數	上年度預算數	比　較	
			金　額	增減%
1.身心障礙者	128.4	122.5	5.9	4.8
2.低收入戶及中低收入戶	132.4	127.1	5.3	4.2
3.老人	451.4	432.4	19.0	4.4
4.兒童及青少年	400.2	297.5	102.7	34.5
5.婦女	69.2	65.5	3.7	5.5
6.農、漁民	863.4	861.9	1.5	0.2
7.勞工	816.5	737.5	79.0	10.7
8.榮民及榮民眷屬	255.6	257.2	-1.6	-0.6

註：1.本表上年度預算數基於相同比較基礎下，已配合全民健康保險法及勞工保險條例之修正，調整原補助直轄市及縣市政府負擔之勞、健保費改由中央負擔。

2.本表未含中央對地方政府一般性補助款屬社會福利經費(101 年度編列 468.7 億元)。

3.本表身心障礙者及老人之預算數包括國民年金保險中央應負擔款項之身心障礙年金給付差額及老年年金給付差額。

4.榮民及榮民眷屬部分 101 年度編列 255.6 億元，較上年度減少 1.6 億元，主要係就養榮民人數減少核實減列所致。

七、精緻教育優質人力，扎根科技研發創新

21 世紀全球趨勢首重人才培育，各國無不積極投入人才建設，以教育強化國家競爭力。我國亦積極以教育作為國家發展之基石，擘劃「提供一個優質的教育環境，讓孩子可以快樂學習成長」、「培養社會好國民、世界好公民，讓國家更有競爭力，人民生活更美好」的教育願景，101 年度教育部推動之重要政務，包括邁向頂尖大學，獎勵大學教學卓越；推動技職教育優質化與專業化發展，強化產學緊密連結，縮短學用落差提升技職學生就業能力；推動十二年國民基本教育，擴大高中職免試入學比率，逐步達成高中職免學費；逐步降低國中小班級學生人數，提升國民教育品質；推動托兒所與幼稚園整合，確保幼兒教育品質，提供 5 歲幼兒教育補助，促進幼兒

就學機會；完備就學安全網，加強補助弱勢學生就學費用，維護弱勢學生受教權益；建構終身學習體制，促進全民學習；防制校園霸凌，營造友善校園。以上重要施政均透過教育經費妥適配置，培育國家永續發展所需人才。

101 年度教育部主管項下之教育經費編列 1,884 億元，中央對地方政府一般教育補助款編列 592 億元，以上中央政府教育經費共編列 2,476 億元，如連同地方政府教育經費應分攤數 2,527 億元，則 101 年度全國各級政府教育經費編列數為 5,003 億元，再扣除國中小及幼稚園教職員薪資所得課稅配套措施經費 72 億元，淨計 4,931 億元，占前 3 年度決算歲入淨額平均值之 22.9%，符合教育經費編列與管理法第 3 條有關不得低於 21.5%，以及第 3 條之 1 有關課稅配套措施經費不計入 21.5%算定之金額，以外加方式編列之規定。又依據特殊教育法規定，編列包括身心障礙與資賦優異之特殊教育所需經費 88.9 億元，占教育部主管預算 1,927 億元之 4.61%，以及依據原住民族教育法規定，編列原住民教育之相關經費 37.6 億元，包括編列於教育部 25.9 億元、原住民族委員會 11.7 億元，占教育部主管預算 1,927 億元之 1.95%，均符合現行法律規定。

101 年度中央政府總預算案教育經費編列 2,476 億元，較 100 年度增加 36 億元，成長 1.5%，主要係邁向頂尖大學計畫 75 億元、獎勵大學教學卓越計畫 50 億元、補助國立大學校院教學與研究及校務基金經費 477.3 億元、私立學校教學獎助 225 億元、十二年國民基本教育實施計畫 288.3 億元(含高中職免學費方案 50.6 億元及 5 歲幼兒免學費教育計畫 44.2 億元)、補助國立高級中等學校教學與訓輔及校務基金經費 333.9 億元、補助地方政府一般教育補助款 592

億元、國中小及幼稚園教職員薪資所得課稅配套措施經費 72 億元等。以上教育經費透過財務資訊全面公開及評鑑工作等相關措施之落實執行，促使教育資源作最有效之運用，得以全面提升教育品質，並藉由厚植人力資本，帶動國家整體進步發展。

我國在面臨知識經濟發展的挑戰與大型新興經濟體崛起的競爭，將以科技創新來提升國家競爭力，俾資因應日趨嚴峻的挑戰。101 年度政府科技發展計畫預算編列 951.6 億元，較上年度 907 億元增加 44.6 億元，成長 4.9%，如連同國防科技編列 37.8 億元，行政院國家科學技術發展基金未分配賸餘挹注 13.5 億元，合共 1,002.9 億元，主要由中央研究院、國家科學委員會、經濟部、衛生署、國防部、農業委員會、原子能委員會、教育部及交通部等機關執行。

以上科技經費之分配，除國防科技外，國家型科技計畫共編列 154.3 億元，以提升我國前瞻領域及關鍵性技術水準，包括：網路通訊 22.5 億元、智慧電子 19.2 億元、奈米 29.6 億元、數位典藏與數位學習 12 億元、能源 23 億元、生技醫藥 17.8 億元及行政院國家科學技術發展基金跨部會署計畫 30.2 億元。另非國家型科技計畫共編列 810.8 億元，除支應中央研究院 107.2 億元、國家科學委員會 353.9 億元、行政院科技顧問組 0.5 億元及行政院國家科學技術發展基金跨部會署計畫 28.7 億元外，其餘機關共編列 320.5 億元，並依計畫屬性分為 6 個群組，包括：生命科技 100.9 億元、環境科技 19.1 億元、資通電子 34.5 億元、工程科技 77.1 億元、科技服務 68.4 億元與科技政策 20.5 億元。

期望透過上開科技計畫之執行，落實政府科技政策，厚植科技

實力，加速國內產業發展，創造產業價值，提升國民所得及生活水平，使我國在遭遇各種挑戰時，皆能有以待之，迎刃而解；面臨國際競爭時，能精確掌握發展契機，居於領先之地位。

八、加強文化建設，尊重族群多元共榮

臺灣在自由、民主的環境裡，保存了中華文化的深厚底蘊，海洋文化的開放與創新，融合西方文化精粹，形成了具有臺灣特色的中華文化。為展現國家獨具之文化特色，101 年度文化建設委員會施政重點，包括積極充實國家及地方文化建設，以建構國家、縣市、鄉鎮、社區脈絡相連的文化生活圈；建構文化創意產業優質環境，打造臺灣成為亞太文創產業匯流中心；透過社區總體營造與地方文化館計畫，振興地方文化；辦理演藝團隊分級獎助，鼓勵視覺藝術創作，落實文化扎根，厚植文化藝術能量；結合相關部會全球駐點及資源，推展臺灣文化，並規劃設置臺灣書院，展現文化軟實力；籌設國家人權博物館，推廣人權教育。101 年度文化經費編列 285 億元，較上年度增加 7.1 億元，約增 2.6%，惟如扣除建國一百年慶祝活動計畫一次性經費 19.2 億元，則 101 年度較 100 年度增加 26.3 億元，約增 10.2%，主要係增列衛武營藝術文化中心興建計畫、高畫質電視推展計畫及文化創意產業發展第二期計畫等經費。又為營造社會豐富的文化生活，運動發展基金、國立社教機構作業基金等挹注相關文化經費約 31.5 億元，以上文化相關經費合共編列 316.5 億元，以提升整體文化發展。

為傳揚客家文化，建立和諧族群關係，客家委員會預算自 98 年度起，連續 3 年均成長 20%以上，100 年度預算編列 33 億元，已

提前達成「客家事務預算 4 年倍增」之政策。為賡續推動政府客家政策，101 年度預算編列 33 億元，主要包括推動客家文化生活環境營造計畫 11 億元，落實設置「客家文化重點發展區」之政策；臺灣客家文化中心－苗栗與六堆第二期開發及園區設施管理計畫 5 億元，強化客庄文化資產、聚落之保存與再發展；客家語言發展與文化振興及客家傳播發展等計畫 11.9 億元，營造客語及客家文化永續發展環境；客家特色產業發展第二期計畫 1.5 億元，鼓勵及培植客家藝文創作，輔導客家特色產業，繁榮客家經濟。

為改善原住民社經發展條件，提升原住民生活品質，推廣原住民族文化，增進原住民族教育，101 年度總預算編列原住民相關經費共 153.5 億元，較上年度預算數 137.6 億元，增加 15.9 億元，約增 11.6%，主要為原住民族委員會編列 72.9 億元，交通部之公路建設及改善計畫、國家風景區開發與管理計畫等 23.1 億元，教育部原住民教育推展及各級學校原住民學生學雜費減免等 25.9 億元，農業委員會加強農田水利建設計畫等 12.6 億元，內政部提升山地鄉消防救災效能計畫等 12.6 億元，經濟部重要河川環境營造計畫 5 億元及其他機關辦理原住民計畫經費 1.4 億元。如連同原住民族綜合發展基金、就業安定基金、農業特別收入基金等編列相關經費 31.2 億元，合共 171.6 億元(已扣減總預算與特種基金重複計列部分 13.1 億元)。另於易淹水地區水患治理計畫第 3 期特別預算編列 11 億元、莫拉克颱風災後重建特別預算編列 17.8 億元，以強化原住民地區安全。上開預算包括原住民族基礎建設方案經費 80.6 億元，98 至 101 年度合共編列 503.9 億元，已達成 4 年編列 500 億元之目標。

原住民相關經費情形表

單位：新臺幣億元

機關名稱及項目	本年度預算數	上年度預算數	比較	備註
合　　計	171.64	154.98	16.66	101 年度及 100 年度已分別扣除總預算與特種基金重複計列部分 13.12 億元及 13.64 億元。
(一)總預算	153.55	137.63	15.92	
1.原住民族委員會及所屬	72.92	72.34	0.58	其中 7.56 億元係撥充原住民族綜合發展基金。
2.交通部：公路建設及改善計畫、國家風景區開發與管理計畫等	23.14	26.94	-3.80	主要係減列一次性公路系統新建及改善計畫經費。
3.教育部：原住民教育推展及各級學校原住民學生學雜費減免等	25.91	25.10	0.81	其中 5.56 億元係補助校務基金辦理原住民學生學雜費。
4.農業委員會：加強農田水利建設計畫等	12.61	8.00	4.61	
5.內政部：提升山地鄉消防救災效能計畫等	12.63	3.89	8.74	
6.經濟部：重要河川環境營造計畫	5.00	0.00	5.00	
7.其他(衛生署加強山地離島醫療保健體系、體育委員會加強原住民體育推展、勞工委員會辦理原住民職前訓練業務等)	1.34	1.36	-0.02	主要係減列一次性購置山地鄉醫療保健設施等。
(二)非營業特種基金	31.21	30.99	0.22	
1.原住民族綜合發展基金	10.20	13.38	-3.18	主要係減列促進原住民就業輔導與獎勵計畫等。
2.就業安定基金：辦理原住民職業訓練等	5.70	4.95	0.75	
3.校務基金：原住民學生學雜費減免等	5.56	5.35	0.21	
4.農業特別收入基金：全民造林計畫等	3.78	3.49	0.29	
5.核能發電後端營運基金：放射性廢料貯存回饋金等	2.44	0.24	2.20	
6.健康照護基金：弱勢族群醫療照護計畫等	0.89	1.03	-0.14	主要係減列一次性辦理山地鄉醫療設備改善計畫等。
7.花東地區永續發展基金：花東地區永續發展計畫等	0.50	0.00	0.50	
8.運動發展基金：運動扎根及弱勢照護計畫等	0.45	1.00	-0.55	主要係減列辦理基層運動訓練及培育計畫等。
9.其他(營建建設基金原住民建購與修繕住宅貸款利息補貼、行政院國家科學技術發展基金辦理原住民科學教育、離島建設基金補助辦理原住民交通及觀光建設等)	1.69	1.55	0.14	

九、保障地方財源，強化夥伴關係

為提升地方財政自主，建構完善財政調整制度及配合 99 年底縣(市)改制直轄市需要，本院於 99 年 1 月 5 日將財政收支劃分法修正草案送請貴院審議，惟因尚未完成修法程序，爰 101 年度中央對直轄市及縣(市)政府財源協助仍循 100 年度方式辦理，由中央透過一般性與專案補助款予以挹注，俾達成增加地方財源之目標。

101 年度中央編列對直轄市及縣(市)一般性財政收支差短及定額設算等補助款計 1,470 億元，較 100 年度相同基礎之 1,597 億元，減少 127 億元，對於改制直轄市(含準用直轄市規定之縣)因組織擴編與員額增加所需之人事費及基本辦公費，以及依現行相關法規所需增加之法定社會福利事項等經費負擔，則賡續另予外加補助 204 億元。上述補助款依支出用途別劃分，包括教育補助經費 592 億元、社會福利補助經費 469 億元、基本設施補助經費 360 億元、一般性收支差短補助經費 253 億元。其中教育補助經費 592 億元，較 100 年度相同基礎之 660 億元，減少 68 億元，除增列屬低收入戶學童寒暑假無課輔期間午餐所需經費外，主要係因國內經濟穩定復甦，預估稅收增加，教育基本財政收支差短減少所致；社會福利補助經費 469 億元，較 100 年度相同基礎之 452 億元，增加 17 億元，主要係地方政府依法應負擔之社會保險與福利津貼經費增加所致；基本設施補助經費 360 億元，與 100 年度相同。

依地方制度法第 87 條之 3 規定，縣(市)改制或與其他直轄市、縣(市)合併改制為直轄市時，其他直轄市、縣(市)所受統籌分配稅款及補助款之總額不得少於該直轄市改制前。另依今年修正通過之

勞工保險條例及全民健康保險法規定，勞、健保費預計自 101 年 7 月起改由中央負擔。101 年度編列對直轄市及縣(市)保障財源補助款 164 億元，係依上開規定，並參照財政收支劃分法修正草案精神，將地方政府原應負擔之勞、健保費併計於其獲配財源，保障各直轄市及縣(市)政府獲配財源不低於其改制基準年(99 年度)之相同基礎水準。又為紓解地方政府財政壓力，增裕地方歲入財源，以改善地方財務結構，101 年度賡續增編平衡預算及繳款專案補助經費 340 億元，鼓勵地方清償以前年度積欠之勞、健保費及退休公教人員優惠存款差額利息等款項。

101 年度中央對地方政府一般性及專案補助款合共編列 2,178 億元，較 100 年度相同基礎之 2,117 億元，增加 61 億元，加計中央統籌分配稅款增加數 155 億元，合共增加 216 億元，約增 5.2%，且各直轄市及縣(市)政府整體獲配財源均較 100 年度呈現成長，對於地方財源挹注將有相當助益。

中央對地方政府一般性及專案補助款編列情形表

單位：新臺幣億元

項　　目	本年度預算數	上年度預算數	比較
合　計	2,178	2,117	61
1.一般性財政收支差短及定額設算等補助款	1,470	1,597	-127
2.改制直轄市(含準用直轄市規定之縣)依法新增經費負擔補助	204	180	24
3.保障財源補助	164	146	18
4.平衡預算及繳款專案補助	340	194	146

註：上年度原列法定預算數 2,426 億元，包括一般性財政收支差短及定額設算等補助款 1,607 億元、改制直轄市(含準用直轄市規定之縣)依法新增經費負擔補助 299 億元、保障財源補助 280 億元、平衡預算及繳款專案補助 240 億元，配合勞工保險條例與全民健康保險法修正，直轄市及縣市政府原應負擔之勞、健保費補助款改由中央負擔，爰移出經費 309 億元列入中央相關部會預算數。

十、促進花東與離島地區建設發展

我國東部區域因受自然與地理環境影響，產業發展條件及居民生活品質相較於西部區域明顯較為弱勢，為確保東部區域發展不致邊緣化，並在兼顧產業與環境資源保育下，善用東部區域多元文化特色及景觀資源優勢，形成有別於西部區域之發展模式，本院爰參考日本北海道、山村、偏遠地區之振興條例，及東部永續發展綱要計畫、離島建設條例之執行經驗，訂定花東地區發展條例，期能推動花蓮縣及臺東縣產業發展，維護自然生態景觀，發展多元文化特色，並提升居民生活環境品質，以達成花東地區永續發展之目標。

花東地區發展條例業於 100 年 6 月 13 日經貴院三讀通過，並經總統於同年 6 月 29 日公布施行，依該條例第 12 條規定，為落實花東地區永續發展，中央主管機關應設置花東地區永續發展基金，基金總額 400 億元，來源包括由中央主管機關分 10 年編列預算撥入。101 年度本院爰配合成立花東地區永續發展基金，並由經濟建設委員會編列撥充基金經費 40 億元，主要用於辦理補助綜合發展實施方案內之項目與產業輔導、低利融資、在地人才培育等。此外，教育部編列有設籍花東地區受國民教育學生之書籍費 0.07 億元，交通部賡續編列辦理台 9 線蘇花公路山區路段改善計畫 15 億元、台 9 線花東公路第三期道路改善計畫 5.9 億元及花東線鐵路瓶頸路段雙軌化暨全線電氣化計畫 42.6 億元，原住民族委員會、內政部及農業委員會亦賡續編列東部永續發展綱要計畫計 2.2 億元，對於花東地區之建設發展應有相當助益。

101 年度中央公務機關編列補助金門、馬祖及澎湖等離島地區

經費共 99.3 億元，主要為本院直撥補助金門縣、連江縣與澎湖縣一般性及專案補助經費 65.3 億元，文化建設委員會辦理文化資產維護管理及再利用計畫等 0.9 億元，體育委員會改善國民運動環境計畫等 0.7 億元，內政部辦理臺灣城鄉風貌整體規劃示範及推動長期照顧計畫等 6.5 億元，財政部辦理地方政府統籌分配稅款短少補助與地方政府私劣菸品查緝作業等 2 億元，教育部加強學校體育活動及健全幼稚教育等 6.1 億元，經濟部補助金門及馬祖地區用水差價補貼等 2.7 億元，交通部辦理公路公共運輸發展計畫等 11.4 億元，農業委員會辦理野生物資源保育計畫等 1 億元，衛生署加強離島地區醫療保健服務等 0.9 億元，環境保護署辦理垃圾分類及廢棄物緊急應變、水污染防治計畫等 1.1 億元，福建省政府編列金門及馬祖地區專案補助 0.7 億元。如連同交通作業基金編列補助金門、馬祖及澎湖地區居民航空票價補貼等 13.1 億元，離島建設基金補助金門、馬祖與澎湖地區辦理交通及觀光建設計畫等 8.6 億元，石油基金補助液化石油氣運補費與設施維護費用等 1.8 億元，台灣電力公司辦理金門、馬祖及澎湖地區供電營運支出等 95.6 億元，台灣自來水公司辦理澎湖地區供水改善計畫等 3.3 億元，社會福利基金辦理福利服務計畫與農村再生基金補助辦理農村社區建設等 13.6 億元，合共 235.3 億元。此外，如再將金門、連江與澎湖縣所獲分配之中央統籌分配稅款 28.8 億元及菸酒稅 10.2 億元一併納入計算，則可供金門、馬祖及澎湖等離島地區建設經費共達 274.3 億元。茲將中央政府各機關編列補助金門、馬祖及澎湖等離島地區經費情形列表說明如下：

中央政府編列離島地區建設經費明細表

單位：新臺幣億元

機關名稱及項目	本年度預算數			上年度預算數			比較		
	金門縣	連江縣	澎湖縣	金門縣	連江縣	澎湖縣	金門縣	連江縣	澎湖縣
合　　計	76.97	36.99	121.34	68.50	36.19	102.87	8.47	0.80	18.47
(一)公務預算	30.74	18.23	50.36	27.81	18.74	49.06	2.93	-0.51	1.30
1.編列直撥縣市政府部分	14.25	10.06	40.99	13.54	9.72	40.63	0.71	0.34	0.36
2.編列中央各主管機關部分	16.49	8.17	9.37	14.27	9.02	8.43	2.22	-0.85	0.94
(1)行政院主管	0.48	0.50	0.65	0.41	0.68	1.12	0.07	-0.18	-0.47
(2)內政部主管	2.67	1.43	2.40	0.70	0.45	1.83	1.97	0.98	0.57
(3)財政部主管	0.73	0.23	1.04	0.91	0.28	1.10	-0.18	-0.05	-0.06
(4)教育部主管	2.42	1.58	2.09	2.07	1.54	1.67	0.35	0.04	0.42
(5)經濟部主管	1.72	0.88	0.07	1.60	1.54	0.01	0.12	-0.66	0.06
(6)交通部主管	6.94	2.74	1.68	7.23	3.56	1.43	-0.29	-0.82	0.25
(7)農業委員會主管	0.40	0.09	0.48	0.21	0.08	0.12	0.19	0.01	0.36
(8)衛生署主管	0.31	0.28	0.35	0.28	0.26	0.44	0.03	0.02	-0.09
(9)環境保護署主管	0.34	0.19	0.61	0.38	0.38	0.71	-0.04	-0.19	-0.10
(10)福建省政府	0.48	0.25	0.00	0.48	0.25	0.00	0.00	0.00	0.00
(二)國營事業及其他特種基金	46.23	18.76	70.98	40.69	17.45	53.81	5.54	1.31	17.17

說明：對離島地區部分補助金額減少原因，主要係：(1)體育委員會補助連江縣改善國民運動環境計畫，101年度依實際需要編列0.35億元，較100年度減少0.23億元；另本項計畫對澎湖縣之補助，100年度編列0.6億元，101年度將視縣府提報計畫後再予補助。(2)財政部補助金門縣及連江縣統籌分配稅款短少，101年度依實際需要分別編列0.7億元及0.22億元，較100年度減少0.16億元及0.05億元；補助澎湖縣遺產及贈與稅款短少，101年度依實際需要編列0.14億元，較100年度減少0.18億元。(3)經濟部補助連江縣供水改善計畫，101年度依實際需要編列0.22億元，較100年度減少0.68億元。(4)交通部補助金門縣及連江縣公路公共運輸發展計畫，101年度依實際需要均編列0.69億元，較100年度均減少0.31億元。(5)衛生署補助澎湖縣醫療保健服務計畫，101年度依實際需要編列0.18億元，較100年度減少0.06億元。(6)環境保護署補助金門縣、連江縣與澎湖縣垃圾分類及廢棄物緊急應變計畫，101年度依實際需要分別編列0.14億元、0.15億元及0.45億元，較100年度減少0.14億元、0.17億元及0.09億元。

伍、附屬單位預算之主要內容

101 年度中央政府總預算案各附屬單位預算，依據 101 年度中央政府總預算附屬單位預算編製辦法及共同項目編列作業規範，參考歷年預算執行實績，考量未來經濟發展趨勢，並本撙節原則予以審核編列。101 年度共有 125 個基金，如加計分預算 109 個，則共計有 234 個基金，合共編列收入(基金來源)5 兆 2,564 億元，支出(基金用途)5 兆 1,510 億元，純益 1,054 億元，繳庫 2,373 億元。茲分述如下：

一、營業部分

101 年度預算編列情形，簡要說明如下：

(一)營業總收入 3 兆 2,381 億元，較上年度預算數 2 兆 9,947 億元，增加 2,434 億元，約增 8.1%。

(二)營業總支出 3 兆 1,477 億元，較上年度預算數 2 兆 8,808 億元，增加 2,669 億元，約增 9.3%。

(三)稅後純益 904 億元，較上年度預算稅後純益 1,139 億元，減少 235 億元，約減 20.6%。

(四)繳庫盈餘 2,127 億元，較上年度預算數 2,100 億元，增加 27 億元，約增 1.3%。

(五)固定資產投資 2,292 億元，較上年度預算數 1,977 億元，增加 315 億元，約增 15.9%。主要投資項目包括石油煉製、電力擴充及改善給水設施等，均為國家建設之重要計畫，對提升各事業生產或服務能力、增進公共投資及促進經濟發展等，均有重大助益。

營業基金預算編列情形表

單位：新臺幣億元

項　　目	本年度預算數(A)	上年度預算數(B)	比較	
			金　額(A-B)	增減%
1.營業總收入	32,381	29,947	2,434	8.1
2.營業總支出	31,477	28,808	2,669	9.3
3.稅後純益	904	1,139	-235	-20.6
4.繳庫盈餘	2,127	2,100	27	1.3
5.固定資產投資	2,292	1,977	315	15.9

註：1.營業基金20個單位，如加計分預算9個單位，合計29個單位。

2.100年度繳庫盈餘含總預算追加財源20億元。

二、非營業部分

預算法第4條規定之特種基金，除營業基金及信託基金外，其餘作業基金、特別收入基金、資本計畫基金及債務基金，通稱為非營業特種基金，均編製附屬單位預算。101 年度非營業特種基金預算編列情形，簡要說明如下：

(一)作業基金：

1. 業務總收入1兆0,016億元，較上年度預算數9,666億元，增加350億元，約增3.6%。
2. 業務總支出9,800億元，較上年度預算數9,511億元，增加289億元，約增3%。
3. 賸餘216億元，較上年度預算賸餘155億元，增加61億元，約增39.4%。

4.解繳國庫淨額173億元，較上年度預算數163億元，增加10億元，約增6.1%。

5.固定資產投資788億元，較上年度預算數809億元，減少21億元，約減2.6%。

作業基金預算編列情形表

單位：新臺幣億元

項　　目	本年度預算數(A)	上年度預算數(B)	比較	
			金　額(A-B)	增減%
業務總收入	10,016	9,666	350	3.6
業務總支出	9,800	9,511	289	3.0
本期賸餘	216	155	61	39.4
解繳國庫淨額	173	163	10	6.1
固定資產投資	788	809	-21	-2.6

註：1.作業基金80個單位，如加計分預算76個單位，合計156個單位。
2.100年度解繳國庫淨額含總預算追加財源14億元。

(二)債務基金：

1.基金來源8,486.10億元，較上年度預算數7,731.81億元，增加754.29億元，約增9.8%。

2.基金用途8,486.05億元，較上年度預算數7,731.76億元，增加754.29億元，約增9.8%。

3.賸餘0.05億元，與上年度預算數0.05億元相同。

4.本年度賸餘0.05億元，連同以前年度基金餘額4.13億元，共有基金餘額4.18億元，備供以後年度償債財源。

債務基金預算編列情形表

1個單位　　單位：新臺幣億元

項　　目	本年度預算數(A)	上年度預算數(B)	比較	
			金　額(A-B)	增減%
基金來源	8,486.10	7,731.81	754.29	9.8
基金用途	8,486.05	7,731.76	754.29	9.8
本期賸餘	0.05	0.05	-	-

(三)特別收入基金：

1.基金來源1,596億元，較上年度預算數1,342億元，增加254億元，約增18.9%。

2.基金用途1,692億元，較上年度預算數1,612億元，增加80億元，約增5%。其中解繳國庫計畫73億元，較上年度預算數109億元，減少36億元，約減33%。

3.短絀96億元，較上年度預算數270億元，減少174億元，約減64.4%。

4.以前年度基金餘額2,934億元，支應本年度短絀96億元後，尚有基金餘額2,838億元，備供以後年度財源。

特別收入基金預算編列情形表

單位：新臺幣億元

項　　目		本年度預算數(A)	上年度預算數(B)	比較	
				金　額(A-B)	增減%
基金來源		1,596	1,342	254	18.9
基金用途		1,692	1,612	80	5.0
	解繳國庫計畫	73	109	-36	-33.0
	其他計畫	1,619	1,503	116	7.7
本期賸餘(短絀－)		-96	-270	174	-64.4

註：特別收入基金23個單位，如加計分預算24個單位，合計47個單位。

(四)資本計畫基金：

1. 基金來源85億元，較上年度預算數32億元，增加53億元，約增165.6%。
2. 基金用途55億元，較上年度預算數53億元，增加2億元，約增3.8%。
3. 賸餘30億元，與上年度預算短絀21億元比較，由短絀轉為賸餘。
4. 本年度賸餘30億元，連同以前年度基金餘額195億元，共有基金餘額225億元，備供以後年度財源。

資本計畫基金預算編列情形表

1個單位　　單位：新臺幣億元

項　　目	本年度預算數(A)	上年度預算數(B)	比較	
			金　額(A-B)	增減%
基金來源	85	32	53	165.6
基金用途	55	53	2	3.8
本期賸餘	30	-21	由短絀轉為賸餘	

陸、預算籌編重要相關事項

一、預算編製作業賡續改進情形

預算作業之研究改進，向為持續不斷之重要工作，近年來為因應政府財政困難，在預算作業制度方面已針對施政計畫與整體資源，作更嚴密而妥適之規劃與配置。101 年度總預算案編製作業，除仍依循中程計畫預算作業制度之架構與規範落實辦理外，為使預算之規劃、審查與總預算書之表達等更趨完善，持續就預算編製審查作業及科目分類等規範加以檢討。茲將 101 年度預算編製之改進措施，扼要說明如下：

(一)總預算編製辦法之修訂

101 年度中央政府總預算編製辦法，係參酌 100 年度中央政府總預算編製辦法修訂而成，其內容係多年來對預算籌編經驗所匯成，規制甚為完備，爰 101 年度除部分條文年次順改外，其餘條文經檢討尚符現行作業所需，其內容仍予沿用。

(二)總預算編製作業手冊主要內容之修訂

中央政府總預算編製作業手冊之內容每年均檢討修訂，俾使規範更為完善。101 年度除配合「中央對直轄市及縣(市)政府補助辦法」、「政府科技發展計畫先期作業實施要點」、「行政院重要社會發展計畫先期作業實施要點」、「政府公共工程計畫

與經費審議作業要點」、「中央各主管機關依中程計畫預算編製辦法規劃中程計畫與概算編審作業應行辦理事項」、「中央各主管機關編製101年度概算應行注意辦理事項」等規定之修訂予以更新納入外，並就預算科目定義與範圍、共同性費用編列標準及預算書表格式等規範，配合實際作業需要酌予修訂，茲說明如下：

1. 用途別預算科目分類定義及計列標準表部分:一級用途別「獎補助費」科目項下之「公保及退撫基金虧損補助」,其中對公務人員退休撫卹基金之補助，依「公務人員退休撫卹基金管理條例」規定，非僅限於基金經營虧損，爰參酌實務作業情形，將「公保及退撫基金虧損補助」科目，修訂為「公保及退撫基金差額補助」,並配合修正其定義。

2. 共同性費用編列標準表部分：

(1)「交通及運輸設備」項下各型車輛之編列標準，除調增首長座車、交通車等部分車種101年度編列標準約5,000元至11萬元不等外，並增列小型客貨車(8人座)編列標準92萬元。另配合本院99年12月21日函核定「駐外機構公務車輛換購及管理要點」之規定，將駐外機構用車之汰換年限，由原為滿3年，修正為滿8年或10萬公里。

(2)各型交通車油料及車輛養護費最高編列年限之限制，考量大型交通車與一般公務車輛之最低使用年限、汰換年

限均不相同，且其用途及使用次數亦有所差別，故各型交通車之實際可使用年限，宜由各機關視其車輛性能、使用狀況及車輛耗油量、維修等情形，依規定辦理。爰101年度各型交通車比照現行各型貨車、各型警備車、機車及其他特殊用途車輛，排除於油料及車輛養護費最高編列年限之限制。

3.各類書表部分：

(1)依據貴院決議，於概算及單位預算書表增列「委辦經費分析表」，以揭露委辦計畫之名稱、內容、辦理期程及經費用途。

(2)依據貴院決議及審計部意見，於概算及單位預算書表「預算員額明細表」填表說明增列，各機關如有以業務費支付個人「臨時人員」或勞力外包公司之「派遣人力」支出，應於說明欄敘明進用計畫、預計進用人數及預算編列金額。

二、主管預算、單位預算及特種基金預算單位之增減設置情形

(一)中央政府主管預算101年度計有24個，與上年度相同。

(二)中央政府單位預算101年度計有225個，較上年度淨減2個，其增減情形如下：

1.行政院組織法101年1月1日開始施行，配合組織整併，減列行政院主管項下「消費者保護委員會」1個單位預算。

2.依據國家教育研究院組織法規定，教育部主管項下增設「國

家教育研究院」1 個單位預算，並配合組織整併，減列「國立編譯館」及「國立教育資料館」2 個單位預算。

3. 配合國立國父紀念館改制為附屬單位預算之分預算，減列教育部主管項下「國立國父紀念館」1 個單位預算。

4. 依據法務部廉政署組織法及矯正署組織法規定，法務部主管項下增設「廉政署」及「矯正署及所屬」2 個單位預算，並配合組織整併，減列「矯正人員訓練所」1 個單位預算。

(三)營業基金附屬單位預算 101 年度計有 20 個單位，與上年度相同。

(四)非營業特種基金附屬單位預算 101 年度計有 105 個單位，與上年度預算相同，係依花東地區發展條例第 12 條規定，增設花東地區永續發展基金 1 單位；依行政院金融重建基金設置及管理條例規定，行政院金融重建基金於 100 年底屆期結束，減少 1 單位，增減互抵所致。

三、國富統計、綠色所得帳、移轉性支付及稅式支出報告之編製情形

依照預算法第 29 條：「行政院應試行編製國富統計、綠色國民所得帳及關於稅式支出、移轉性支付之報告」之規定，行政院主計處及財政部自 88 年下半年及 89 年度開始陸續編製「國富統計」、「綠色國民所得帳」、「移轉性支付」及「所得稅稅式支出」等報告，可提供社會大眾對於政府所運用資源之規模及範圍，以及其對整體經濟、社會環境之影響有概略的瞭解。

(一)98 年國富統計結果摘要

98 年經濟成長率為-1.9%，低於 97 年之 0.7%；同年資本

形成毛額 2 兆 2,034 億元，較 97 年減少 22%。消費者、躉售與進口物價分別下跌 0.9%、8.7%及 9.6%。98 年底集中市場加權股價指數 8,188 點，較 97 年底 4,591 點上漲 3,597 點，約漲 78.3%。以上各項數據皆係當年度變動情形之呈現，各項存量統計結果分述如下：

1.國富毛額及淨額

(1)98 年底國富毛額 165.5 兆元，國富淨額 130.3 兆元：98 年底國富毛額(實物資產及國外資產淨額合計)165.5 兆元；扣除折舊後之「國富淨額」為 130.3 兆元。若按國富毛額資產結構觀之，土地(按公告現值計價)占 39.9%居冠；房屋及營建工程占 23.4%次之；機械設備占 12.6%再次。國富淨額中土地、存貨及國外資產皆不列計折舊，復按國富淨額結構觀之，以土地占 50.7%居冠，房屋及營建工程占 19.7%居次，國外資產淨額占 15.5%再次。

(2)98 年底國富毛額較 97 年底增加 3.7 兆元：98 年底國富毛額較 97 年底增加 3.7 兆元，約增 2.3%，除房屋及營建工程減少 1.1 兆元，主要係房屋及營建工程物價下跌所致外，餘各資產項毛額均較 97 年增加，其中以機械設備增加 2.1 兆元居首，主要係價格及數量上升所致；土地增加 1.2 兆元居次，主因係土地公告現值調升所致；國外資產淨額亦增加 1.1 兆元，主要係國外證券投資及中央銀行準備資產增加所致。

國富毛額及淨額－按資產大分類分

單位：新臺幣兆元；%

項目別	國富毛額						國富淨額					
	98年底				97年底		98年底				97年底	
	毛額	結構比	與97年比較		毛額	結構比	淨額	結構比	與97年比較		毛額	結構比
			增減值	增減率					增減值	增減率		
總　計	165.54	100.00	3.66	2.26	161.88	100.00	130.27	100.00	1.97	1.53	128.30	100.00
實物資產	145.36	87.81	2.52	1.77	142.84	88.24	110.09	84.51	0.83	0.76	109.26	85.16
已登記土地	66.05	39.90	1.23	1.89	64.83	40.05	66.05	50.71	1.23	1.89	64.83	50.53
房屋及營建工程	38.68	23.36	-1.07	-2.70	39.75	24.55	25.70	19.73	-0.93	-3.48	26.62	20.75
運輸工具	3.74	2.26	0.04	1.09	3.70	2.29	1.04	0.80	-0.05	-4.25	1.08	0.84
機械設備	20.90	12.63	2.11	11.22	18.80	11.61	7.89	6.06	0.43	5.72	7.47	5.82
家庭耐久財及半耐久財	9.70	5.86	0.04	0.42	9.66	5.97	3.54	2.72	-0.02	-0.44	3.55	2.77
存貨	4.36	2.64	0.09	2.13	4.27	2.64	4.36	3.35	0.09	2.13	4.27	3.33
其他資產	1.93	1.16	0.09	4.97	1.84	1.13	1.51	1.16	0.08	5.55	1.44	1.12
國外資產淨額	20.17	12.19	1.13	5.95	19.04	11.76	20.17	15.49	1.13	5.95	19.04	14.84

說明：1.國富毛額指實物資產(含可再生資產、已登記土地)及國外資產淨額，並以重置價格計算之總值；國富淨額指國富毛額扣除折舊後之資產現值。另就全體國民經濟立場言，國內金融性資產與負債，為債權債務關係，具互抵性，故不計入國富總額統計項目。

2.其他資產包含動植物，另為考量資產周延性，特將無形資產(如商標權、專利權、商譽及電腦軟體、礦藏開發等)計入本項下。

3.98年底及97年底國富毛額係分別按當期重置價格估算而得。

2.部門別資產負債

(1)98 年底各部門資產淨額(各部門國富淨額加上金融性資產淨額)以家庭及非營利團體部門占 61.9%最高：按部門別資產淨額觀之，以家庭及非營利團體部門之 80.6 兆元(占 61.9%)最高；其餘依序為政府部門 24.9%、企業 11.9%及金融部門 1.3%。若將土地按市價重評價，企業、金融兩部門資產淨額按最終所有權設算分配後，則家庭及非營利團體部門之資產淨額達 96.4 兆元(占 72.1%)，政府部門占 27.9%。

各經濟部門資產負債表

民國98年底

單位：新臺幣億元

項目別	全體部門		家庭及非營利團體部門		企業部門		政府部門		金融部門	
	資產	負債	資產	負債	資產	負債	資產	負債	資產	負債
一、實物資產淨額(A)	1,100,910		336,144		416,280		330,683		17,802	
1.建地(按公告現值)	260,625		166,577		34,814		53,179		6,055	
2.非建地(按公告現值)	399,891		63,345		142,257		191,822		2,467	
3.房屋及營建工程	256,951		68,527		101,381		80,992		6,052	
4.運輸工具	10,361		254		9,647		399		61	
5.機械設備	78,934		1,782		73,235		2,903		1,014	
6.家庭耐久財及半耐久財(不含汽機車)	21,513		21,513							
7.家庭汽機車	13,862		13,862							
8.存貨	43,624		105		42,347		715		456	
9.其他資產	15,149		181		12,599		672		1,698	
二、國外資產負債（B）	332,777	131,031	73,666	656	63,837	93,059	59	1,240	195,215	36,076
三、國富淨額	1,302,656		409,154		387,058		329,502		176,941	
四、國內金融性資產負債（C）	1,240,381	1,240,381	516,659	119,399	177,544	408,919	50,457	55,996	495,721	656,067
1.通貨	11,225	11,225	7,170		1,889		6		2,160	11,225
2.活期性存款	112,915	112,915	86,881		18,754				7,280	112,915
3.定期性存款及外匯存款	185,788	185,788	136,061		20,790				28,937	185,788
4.政府存款	10,056	10,056					10,056			10,056
5.準備性存款	11,855	11,855							11,855	11,855
6.非準備存款	21,795	21,795							21,795	21,795
7.中央銀行單券	59,285	59,285							59,285	59,285
8.中央銀行融通	6,194	6,194							6,194	6,194
9.金融機構同業往來	7,411	7,411							7,411	7,411
10.金融機構放款	204,447	204,447		107,739		74,306		15,014	204,447	7,388
11.附條件交易	10,484	10,484	4,157		1,038	0	0		5,289	10,484
12.非金融部門放款	6,780	6,780	634	1,413	2,138	4,592	4,008	361		414
13.短期票券	6,562	6,562	197		462	4,998			5,903	1,564
14.政府債券	40,620	40,620	1,256		19		18	40,620	39,327	
15.國內公司債	11,299	11,299	135		479	9,195			10,685	2,104
16.金融債券	7,980	7,980	774		215				6,990	7,980
17.共同基金	19,910	19,910	10,485		5,565		105		3,755	19,910
18.上市上櫃公司股權	162,090	162,090	77,741		32,766	140,817	11,804		39,779	21,274
19.其他企業權益	151,857	151,857	59,429		34,446	98,943	23,353		34,629	52,913
20.人壽保險準備	89,694	89,694	89,694							89,694
21.退休基金準備	14,877	14,877	14,877							14,877
22.應收應付款	79,471	79,471	27,166	3,403	52,305	76,068				
23.其他債權債務淨額	7,785	7,785		6,844	6,679		1,107			941
五、資產淨額（D）		1,302,656		806,414		155,683		323,963		16,595
六、總資產負債及淨額（A+B+C+D）	2,674,068	2,674,068	926,469	926,469	657,661	657,661	381,199	381,199	708,739	708,739
*土地按市價重評價變動值										
1.住宅、商業及工業區土地	35,157		16,471		4,930		13,152		603	
2.資產淨額增值		35,157		16,471		4,930		13,152		603
六-1總資產負債及淨額(按市價重評價後)	2,709,225	2,709,225	942,940	942,940	662,591	662,591	394,351	394,351	709,342	709,342
1.資產	2,709,225		942,940		662,591		394,351		709,342	
2.負債		1,371,412		120,055		501,978		57,235		692,144
五-1資產淨額(按市價重評價後資產淨額)		1,337,812		822,885		160,613		337,116		17,199
*企業、金融部門資產淨額按最終所有權 設算分配變動值			(+)141,537			(-)160,613	(+)36,275			(-)17,199
五-2資產淨額(按最終所有權重分配後資產淨額)		1,337,812		964,421				373,391		

資料來源：金融性資產負債資料主要參採中央銀行資金流量統計;餘各項資產定義同前表。

註1：「共同基金」、「上市上櫃公司股權」及「其他企業權益」係以市價或公平價值表達。

註2：「國富淨額」係「實物資產淨額」加上「國外資產淨額(資產減去負債)」之總值。

註3：「資產淨額」係各部門「國富淨額」加上「國內金融性資產淨額(資產減去負債)」之總值。

(2)98 年土地重評價增值 3.5 兆元：98 年底已登記土地以公告現值計算為 66.1 兆元，將其中較具市場流通及交易價值之住宅、商業及工業區土地，按內政部都市土地市價檔重評價後，計增值 3.5 兆元，其中以家庭及非營利團體部門增加 1.6 兆元(占 46.9%)最多，政府部門增加 1.3 兆元(占 37.4%)次之，其餘依序為企業部門增加 0.5 兆元(占 14%)、金融部門增加 0.1 兆元(占 1.7%)。

(3)98 年底家庭部門資產淨額以房地產占 35.9%比重最高：98 年底家庭部門資產淨額為 74.8 兆元，其中以房地產 26.9 兆元(占 35.9%)居首，有價證券占 18.9%次之，定期性存款及外匯存款占 16.4%再次，此外尚有負債 11.9 兆元(占 15.9%)。若土地經市價重估，家庭部門房地產增至 28.4 兆元(占 37.2%)，總資產淨額亦增為 76.4 兆元。

(4)98 年底平均每戶家庭資產淨額為 979 萬元：98 年底平均每戶家庭資產淨額(土地經市價重估)為 979 萬元，較 97 年底 887 萬元增加 91 萬元，主因受全球股市回溫影響，國內金融性資產及國外資產淨額分別增加 78 萬元及 14 萬元所致，實物資產淨額則變動不大。金融性資產中，有價證券增加 52 萬元，約增 40.3%，主要係 98 年底股價指數較 97 年底上漲 78.3%，致持有上市上櫃公司股權增加 41 萬元；現金與活期性存款增加 22 萬元，約增 23.7%；人壽保險及退休金準備增加 17 萬元，約增 14.2%；而金融性負債則變動不大。

家庭部門資產結構表

民國98年底

項目別	資產1 (土地按公告現值, 註1)		資產2 (土地按市價,註2)								資產3 (最終所有權設算, 註3)	
					平均每戶資產(萬元)			平均每人資產(萬元)				
	金額(億元)	百分比(%)	金額(億元)	百分比(%)	98年底	97年底	較97年增減率(%)	98年底	97年底	較97年增減率(%)	金額(億元)	百分比(%)
一、實物資產	304,230	40.65	319,743	41.85	410	410	-0.02	138	136	1.58	319,743	35.61
房地產	268,855	35.92	284,368	37.22	364	363	0.28	123	121	1.88	284,368	31.67
家庭生活設備	35,375	4.73	35,375	4.63	45	46	-2.36	15	15	-0.80	35,375	3.94
二、國外資產淨額	73,010	9.76	73,010	9.56	94	79	17.83	32	26	19.71	73,010	8.13
三、國內金融性資產淨額(A-B)	371,192	49.60	371,192	48.59	476	398	19.37	161	132	21.28	505,087	56.26
國內金融性資產(A)	489,994	65.47	489,994	64.14	628	550	14.11	212	183	15.93	623,888	69.49
現金與活期性存款	90,358	12.07	90,358	11.83	116	94	23.70	39	31	25.68	90,358	10.06
定期性存款及外匯存款	122,808	16.41	122,808	16.08	157	169	-6.68	53	56	-5.20	122,808	13.68
人壽保險及退休金準備	104,571	13.97	104,571	13.69	134	117	14.17	45	39	15.99	104,571	11.65
有價證券(股票、共同基金、公債)	141,762	18.94	141,762	18.56	182	129	40.28	61	43	42.52	275,657	30.70
其他金融性資產	30,495	4.07	30,495	3.99	39	41	-4.99	13	14	-3.47	30,495	3.40
(減)：國內金融性負債(B)	118,801	15.87	118,801	15.55	152	152	0.30	51	50	1.90	118,801	13.23
貸款	108,606	14.51	108,606	14.22	139	140	-0.30	47	46	1.30	108,606	12.10
其他金融性負債	10,196	1.36	10,196	1.33	13	12	7.06	4	4	8.77	10,196	1.14
四、總資產淨額	748,432	100.00	763,946	100.00	979	887	10.28	330	295	12.04	897,841	100.00

註1：依照各經濟部門資產負債表彙總，土地未依市價重估。

註2：住商工土地依市價進行重估，其餘與第1項同。平均每戶、每人資產爲各項資產除以98年底臺閩地區戶籍戶7,805,219戶 、98年底臺閩地區人口數23,119,772人。

註3：將企業與金融兩部門資產淨額，按最終所有權設算分配，餘與第2項同。

註4：有價證券包含政府債券、國內公司債、金融債券、共同基金、上市上櫃公司股權及其他企業權益。

註5：其他金融性資產包括附條件交易、非金融部門放款、短期票券、應收應付款及其他債權債務淨額。

註6：爲真實反映平均每家庭戶擁有資產狀況，於住商工土地按市價重估後，計算「平均每戶資產」。

(二)綠色國民所得帳編製結果

綠色國民所得帳又稱「環境與經濟綜合帳」，係透過記錄經濟活動與環境之關係，提供環境資源變化資訊，以反映創造經濟發展的同時，對於自然環境及資源的利用程度及衝擊效應。

行政院主計處依預算法第 29 條之規定，於 92 年 12 月規劃完成綠色國民所得帳之帳表架構及短、中、長期基礎資料蒐集機制，並據以按年編製。100 年賡續參酌聯合國「環境與經濟綜合帳整合系統(System of Integrated Environmental and Economic Accounting，SEEA)」，以及我國逐步建置之基礎資料，彙編綠色國民所得帳，現已初步完成 99 年統計結果。

綠色國民所得帳須先估計自然資源折耗(natural resource depletion)及環境品質質損(environmental degradation)，自然資源折耗係指自然資源使用量超過自然生長及補注，所造成存量下降之價值；環境品質質損則在於估算為減少排放至環境中造成危害之污染量所須投入的成本，或人體、生物、景觀與生態系因暴露在此污染下受損的金額。將此折耗值及質損值自國內生產毛額(GDP)中扣除，即可得綠色 GDP。

綜觀近 3 年資料，自然資源折耗及環境品質質損值，97 年至 99 年二者合計分別為 854 億元、829 億元及 837 億元，占名

目 GDP 比率由 97 年 0.68%降為 99 年之 0.62%。

就自然資源折耗觀之，目前主要評估項目包括水資源(地下水)及礦產與土石資源(非金屬礦產、能源及土石資源)。由於土石開採量擴增，自然資源折耗值由 98 年 176 億元升至 99 年之 183 億元；其中水資源 99 年折耗值為 147 億元，較 98 年增加 0.58%，礦產與土石資源折耗值為 36 億元，亦增 19.94%。

環境品質質損方面，目前參考 SEEA 2003 版建議，主要編算空氣污染、水污染及固體廢棄物等三類環境污染物，並採維護成本法(maintenance cost approach)推估，99 年三者合計質損值為 654 億元，較 98 年增加 0.21%；其中水污染質損值最大，99 年為 351 億元，次為空氣污染質損 282 億元，固體廢棄物未妥善處理所造成之質損為 21 億元；與 98 年相較，水污染因工業廢水排放量及減量處理成本均呈上升，致質損值增加 4.74%，固體廢棄物因營建廢棄物產生量大幅增加，質損值亦增 10.75%，空氣污染則隨排放量下降及空氣品質轉佳，質損值減少 5.52%。

若將上述自然資源折耗及環境品質質損估算結果自名目 GDP 中扣除，則 99 年綠色 GDP 為 13 兆 5,198 億元，較 98 年 12 兆 3,943 億元，增加 9.08%。

經環境調整之綠色國民所得

——環境與經濟綜合帳

單位：新臺幣百萬元

統　計　項　目	97 年	98 年	99 年	年增率（%）
一、國內生產毛額(GDP)(A)	**12,620,150**	**12,477,182**	**13,603,477**	**9.03**
二、自然資源折耗	**18,073**	**17,602**	**18,288**	**3.90**
(一)水資源(地下水)	14,809	14,588	14,673	0.58
(二)礦產與土石資源	3,264	3,014	3,615	19.94
三、環境品質質損	**67,313**	**65,258**	**65,397**	**0.21**
(一)空氣污染	27,341	29,871	28,221	-5.52
(二)水污染	38,049	33,526	35,115	4.74
(三)固體廢棄物	1,923	1,861	2,061	10.75
四、折耗及質損合計(B)	**85,386**	**82,860**	**83,685**	**1.00**
占 GDP 比率(%)	**0.68**	**0.66**	**0.62**	--
五、綠色 GDP((A)－(B))	**12,534,764**	**12,394,322**	**13,519,792**	**9.08**

說明：自然資源折耗及環境品質質損分別依聯合國 SEEA 建議之淨價格法及維護成本法估算。

(三)移轉性支付報告編製情形

政府為國家經濟活動部門之一，依據國際貨幣基金(IMF)的定義，其功能主要為執行公共政策，生產非市場性商品與勞務供集體消費，以及移轉所得等。而衡量政府部門所扮演的角色與功能之具體指標則為政府支出規模之變化與結構之消長，亦即由政府預算收支可了解其對國家經濟社會之影響。為便於從財政、經濟各方面分析政府財政收支對國家社會之影響，政府預算亦以不同分類方式予以表達，如機關別、政事別、用途別、基金別及經濟性分類等，移轉性支付即屬政府支出之經濟性分類，主要用於政府預算之經濟性分析，其性質屬無償之支付，對收受者而言增加其當期所得收入，如按移轉民間之對象區分，又可分為對家庭、對人民團體、對企業及對國外之移轉支出。一般而言，透過可支配所得增加，民間消費可望提高，將有利於經濟成長。

101 年度總預算案計編列移轉民間支出 4,227 億元，占歲出總額之 21.8%，較上年度相同基礎 4,092 億元，增加 135 億元，主要係新增補助收容人參加全民健康保險與政府應負擔全民健康保險費法定下限及撥補累計財務短絀，私立大專學生(含低收入戶及中低收入戶)學雜費減免、高中職免學費方案(含五專前三年)、職業工人等參加勞工保險、職業工人等及其眷屬參加全民健康保險等經費增加所致，其中對家庭移轉 2,896 億元、對人民團體 924 億元、對企業 303 億元、對國外 104 億元，如按政事別支出分析，則以屬社會福利支出之 2,690 億元為大宗，主要係辦理全民健康保險、勞工保險、農民健康保險等各項社會保險之保費補助、發放老年及身心障礙基本保證年金、對一定所得以下民眾全民健康保險保費差額補助、榮民榮眷健

康保險與就養榮民給與等各項福利及服務；其次為教育科學文化支出 845 億元，主要係對各類科技專案計畫補助、文化公益事業機構補助、獎勵大學教學卓越計畫、輔導私立大專校院整體發展獎助、私立高中職以上學校學生就學貸款利息及學雜費減免補助等；退休撫卹支出 303 億元，主要為對非屬現職軍公教人員有關優惠存款利息補貼；另經濟發展支出 214 億元，主要係對財團法人中小企業信用保證基金捐助、公路公共運輸發展、加強農田水利建設與營運改善、補助農民繳交農田水利會會費、漁業用油補貼及平地造林獎勵等；一般政務支出 154 億元，主要為辦理國際技術合作等。由以上主要支付內容觀之，均係配合政府當前加強社會救助及對弱勢族群之照顧福利服務、提供誘因鼓勵民間投入創新研發、發展文化創意產業、扶植中小企業、積極拓展對外關係、擴大國際活動空間等各方面重點政務之推動。

移轉性支付預算政事別分析表

單位：新臺幣百萬元

項　　目	101 年度編列數				
		移　　轉　　民　　間			
		家　　庭	人民團體	企　　業	國　　外
合　　計	422,702	289,619	92,449	30,276	10,358
一般政務支出	15,421	2,889	2,467	333	9,732
國防支出	879	360	509	-	10
教育科學文化支出	84,523	26,120	30,507	27,724	172
經濟發展支出	21,410	7,881	11,136	1,953	440
社會福利支出	269,042	221,212	47,774	52	4
社區發展及環境保護支出	174	117	56	1	0
退休撫卹支出	30,283	30,070	-	213	-
一般補助及其他支出	970	970	-	-	-

移轉性支付預算機關別分析表

單位：新臺幣百萬元

主管機關	101年度編列數				
		移轉		民間	
		家庭	人民團體	企業	國外
合計	422,702	289,619	92,449	30,276	10,358
總統府主管	533	503	1	-	29
行政院主管	9,715	2,690	6,502	505	18
立法院主管	18	4	14	-	0
司法院主管	1,020	-	1,020	-	-
考試院主管	6,666	6,451	2	213	0
監察院主管	4	4	0	-	-
內政部主管	75,939	71,412	4,526	0	1
外交部主管	10,087	-	467	-	9,620
國防部主管	1,939	1,373	556	-	10
財政部主管	609	196	0	239	174
教育部主管	52,125	30,314	892	20,870	49
法務部主管	858	806	50	-	2
經濟部主管	25,754	235	19,334	6,162	23
交通部主管	1,971	89	50	1,828	4
蒙藏委員會主管	9	7	2	-	-
僑務委員會主管	303	132	8	-	163
國軍退除役官兵輔導委員會主管	43,124	43,118	5	1	0
國家科學委員會主管	8,691	4	8,331	355	1
原子能委員會主管	11	5	0	2	4
農業委員會主管	54,037	48,363	5,367	51	256
勞工委員會主管	77,690	77,625	57	8	0
衛生署主管	51,554	6,260	45,253	37	4
環境保護署主管	30	13	12	5	0
海岸巡防署主管	10	10	0	-	-
省市地方政府	5	5	0	-	-

(四)所得稅稅式支出報告

稅式支出觀念在我國尚屬草創階段，受限於人力與時間限制，爰參酌先進國家如美國、加拿大實施初期之先例，先行針對所得稅相關法規，參照國際租稅專家建立之所得稅規範準則，界定我國之所得稅稅式支出項目，截至 99 年底止，綜合所得稅及營利事業所得稅稅式支出項目，共計 101 項，並推估編算 5 年之稅收影響數。

謹就推估 101 年度綜合所得稅及營利事業所得稅重大稅式支出項目，分別說明如下：

1.綜合所得稅

(1)儲蓄投資特別扣除額

政府為鼓勵國民儲蓄投資，促進資本形成，於所得稅法第 17 條規定納稅義務人於金融機構之存款、公債及公司債之利息，在 27 萬元以內得全數扣除。101 年度儲蓄投資特別扣除額所造成之稅收影響金額(稅式支出金額)估計約 329 億元。

(2)雇主負擔之公、勞保及全民健康保險保費不視為員工薪資所得

我國為配合社會保險之推動，對於雇主負擔之公、勞保及全民健康保險保費，准予作為費用扣除，又免視為員工薪資所得(營利事業所得稅查核準則第 83 條)，構成稅式支出。101 年度之稅收影響金額(稅式支出金額)估計約為 193 億元。

(3)退職所得定額免稅

退休金、資遣費、退職所得等受雇人離職所產生之所

得，應計入所得人之所得課稅，但為落實照顧中低所得受薪階層退休人員之社會政策，減輕退休人員之租稅負擔，於所得稅法第 14 條訂定定額免稅規定，構成稅式支出。101 年度之稅收影響金額(稅式支出金額)估計約為 114 億元。

(4)營利事業提供職工伙食費免視為薪資所得

營利事業提供職工伙食費，基本上屬於員工之薪資所得，考量雇主業務便利及營業需要，營利事業所得稅查核準則第 88 條規定營利事業提供職工每人每月伙食費 1,800 元以內部分免視為員工薪資所得，構成稅式支出。101 年度之稅收影響金額(稅式支出金額)估計約為 81 億元。

(5)年滿 70 歲以上免稅額增加 50%

為減輕高齡者及撫養親屬之租稅負擔，所得稅法第 17 條第 1 項規定，納稅義務人、配偶及受扶養直系尊親屬年滿 70 歲者，免稅額增加 50%，此為對特定族群所提供之額外免稅規定，構成稅式支出。101 年度之稅收影響金額(稅式支出金額)估計約為 70 億元。

2.營利事業所得稅

(1)公司投資於自動化、資源回收、節約能源等設備或技術之支出適用投資抵減

廢止前促進產業升級條例第 6 條規定，公司投資於自動化、資源回收、防治污染、利用新及淨潔能源、節約能源、工業用水再利用、溫室氣體排放量減量及提升企業數位資訊效能等方面之設備或技術支出，於 5%至 20%限度

內，抵減營利事業所得稅額，係為達經濟目的而為之特殊優惠，構成稅式支出。該條例租稅減免措施雖於 98 年 12 月 31 日施行期滿，惟因投資抵減得於 5 年內適用及開始抵減年度可能延遲等因素之影響，其後數年仍可能有符合獎勵規定之稅式支出金額。101 年度稅收影響數(稅式支出金額)估計約為 741 億元。

(2)符合規定之新興重要策略性產業 5 年免徵營利事業所得稅

為鼓勵對經濟發展具重大效益、風險性高且亟需扶植之新興重要策略性產業之創立及擴充，廢止前促進產業升級條例第 9 條規定，公司得選擇自產品開始銷售之日或新增設備開始作業或提供勞務之日起，連續 5 年免徵營利事業所得稅。此係為達經濟目的而為之特殊優惠，屬於政府支出計畫之替代措施，構成稅式支出。該條例租稅減免措施雖於 98 年 12 月 31 日施行期滿，惟因免稅期間 5 年及得延遲開始免稅年度等因素之影響，其後數年仍可能有符合獎勵規定之稅式支出金額。101 年度之稅收影響數(稅式支出金額)估計約為 340 億元。

(3)製造業及相關技術服務業新投資創立或增資擴展 5 年免稅

政府為健全經濟發展並鼓勵投資製造業及相關技術服務業，分別於 92 年 2 月 6 日及 98 年 1 月 23 日增(修)廢止前促進產業升級條例第 9 條之 2，規定自 91 年 1 月 1 日起至 92 年 12 月 31 日止及 97 年 7 月 1 日至 98 年 12 月 31 日止，新投資或增資擴展依規定 5 年免徵營利事業

所得稅。政府對特定產業給予免稅優惠，構成稅式支出。該條例租稅減免措施雖於 98 年 12 月 31 日施行期滿，惟因免稅期間 5 年及得延遲開始免稅年度等因素之影響，其後數年仍可能有符合獎勵規定之稅式支出金額，101 年度之稅收影響數(稅式支出金額)估計約為 82 億元。

(4)投資於資源貧瘠或發展遲緩地區之一定產業，按其投資總額之 20%內抵減營利事業所得稅額

政府為促進區域均衡發展，廢止前促進產業升級條例第 7 條規定，公司投資於資源貧瘠或發展遲緩鄉鎮地區之一定產業，達一定投資額或增雇一定人數員工者，得按其投資金額 20%範圍內，自當年度起 5 年內抵減各年度應納營利事業所得稅額。政府為提振景氣，對特定地區之一定產業給予免稅優惠，構成稅式支出。該條例租稅減免措施雖於 98 年 12 月 31 日施行期滿，惟因投資抵減得於 5 年內適用及開始抵減年度可能延遲等因素之影響，其後數年仍可能有符合獎勵規定之稅式支出金額。101 年度稅收影響數(稅式支出金額)估計約為 75 億元。

(5)國際金融業務分行之所得免徵營利事業所得稅

政府為加強國際金融活動，建立區域性金融中心，特許銀行在中華民國境內，設立國際金融業務分行，國際金融業務條例第 13 條規定國際金融業務分行之所得，免徵營利事業所得稅。政府為加強國際金融活動，對特定產業給予免稅優惠，構成稅式支出，101 年度稅收影響數(稅式支出金額)估計約為 37 億元。

綜合所得稅稅式支出項目及金額(註1)

單位：新臺幣百萬元

項次	項　　目	依據法律	條　　款	稅式支出金額				
				97	98	99	100	101
1	公教軍警人員及勞工所領政府發給之特支費、實物配給或其代金及房租津貼免稅。	所得稅法	第4條第1項第5款	1,560	1,654	1,546	1,581	1,565
2	強制性儲蓄存款之利息免稅。	所得稅法	第4條第1項第6款	—	—	—	—	—
3	中華民國政府或外國政府、國際機構等為獎勵進修、研究或參加科學或職業訓練而給與之獎學金免稅。	所得稅法	第4條第1項第8款	1,534	1,805	2,021	2,035	2,046
4	自國外聘請之技術人員及大專學校教授，依據兩國政府機關、團體或教育、文化機構所簽訂技術合作或文化教育交換合約，在中華民國境內提供勞務者，其由外國政府機關、團體或教育、文化機構所給付之薪資免稅。	所得稅法	第4條第1項第11款	—	—	—	—	—
5	個人稿費、版稅、樂譜、作曲、編劇、漫畫及演講之鐘點費收入，全年合計數未超過18萬元者免稅。	所得稅法	第4條第1項第23款	645	625	592	591	592
6	政府機關或其委託之學術團體辦理各種考試及各級公私立學校辦理入學考試，發給試務人員之各種工作費用免稅。	所得稅法	第4條第1項第24款	54	56	54	53	53
7	證券交易所得停止課徵所得稅(註2)。	所得稅法	第4條之1	141	129	—	—	—
8	期貨交易所得停止課徵所得稅(註3)。	所得稅法	第4條之2	—	—	—	—	—
9	營利事業提供財產成立、捐贈或加入之公益信託，受益人享有信託利益之權利價值免納所得稅。	所得稅法	第4條之3	—	—	—	—	—

項次	項　　目	依據法律	條　　款	稅式支出金額				
				97	98	99	100	101
10	非居住者於一課稅年度內在中華民國境內居留合計不超過90天者,其自中華民國境外雇主所取得之勞務報酬免稅。	所得稅法	第8條第3款	—	—	—	—	—
11	為雇主目的執行職務支領之加班費，不超過規定標準者免稅。	所得稅法	第14條第1項第3類	590	441	600	525	514
12	勞工依勞工退休金條例規定自願提繳之退休金或年金保險費，合計在每月工資6%範圍內,不計入提繳年度薪資所得。（97/1/2制定）	所得稅法	第14條第1項第3類	618	603	676	610	619
	勞工在其每月工資 6%範圍內自願提繳之退休金，得自綜合所得總額全數扣除。(93/6/30制定,94/7/1施行）	勞工退休金條例	第14條第3項					
	教職員依規定撥繳之款項，不計入撥繳年度薪資所得課稅。(98/7/8制定,99/1/1施行）	學校法人及其所屬私立學校教職員退休撫卹離職資遣條例	第8條第10項	不適用	不適用	—	—	—
	教職員配合相對提撥之準備金，其金額在不超過規定撥繳額度內者，亦不計入提撥年度薪資所得課稅。（98/ 7 /8 制定，99/1/1施行）	學校法人及其所屬私立學校教職員退休撫卹離職資遣條例	第9條第1項					

項次	項　　目	依據法律	條　　款	稅式支出金額				
				97	98	99	100	101
13	自99年1月1日起短期票券利息所得按扣繳率 10%分離課稅(註4)。	所得稅法	第14條之1第2項第1款、第3項	112	82	15	—	—
14	政府舉辦之獎券中獎獎金，按扣繳率20%分離課稅。但每聯〈組、注〉獎額不超過2,000元者免扣繳。	所得稅法	第14條第1項第8類	4,344	4,604	4,947	4,704	4,477
15	個人領取之退休金、資遣費、退職金、離職金、終身俸、非屬保險給付之養老金及依勞工退休金條例規定辦理年金保險之保險給付等所得，定額免稅。	所得稅法	第14條第1項第9類	12,293	12,119	11,156	11,413	11,350
	公務人員領取之退休金、退職酬勞金、退休俸、贍養金、撫卹金、撫慰金、資遣給與，免納所得稅。	公務人員退休撫卹基金管理條例	第9條					
16	告發或檢舉獎金按扣繳率20%分離課稅。（95/5/30制定）	所得稅法	第14條第1項第10類	17	24	27	23	25
17	自96年1月1日起，個人持有公債、公司債及金融債券之利息所得，按扣繳率10%分離課稅(註5)。（96/7/11制定）	所得稅法	第14條之第1項、第3項	255	493	173	—	—
	自99年1月1日起，個人從事附條件交易之利息所得、結構型商品交易之其他所得、依金融資產證券化條例、或依不動產證券化條例規定發行之受益證券或資產基礎證券分配之利息所得按扣繳率 10%分離課稅。（98/4/22制定）	所得稅法	第14條之1第2項第2、3、4款、第3項	136	300	212	216	243
		金融資產證券化條例	第41條					
		不動產證券化條例	第50條					
18	納稅義務人、配偶及受扶養直系尊親屬年滿70歲者，免稅額增加50%。	所得稅法	第17條第1項第1款	7,344	7,284	7,005	7,016	6,979

項次	項　　目	依據法律	條　　款	稅式支出金額				
				97	98	99	100	101
19	一般捐贈列舉扣除額。	所得稅法	第 6 條之 1、第 17 條第 1 項第 2 款第 2 目之 1	2,764	2,490	3,102	2,778	2,762
		私立學校法	第 61、62 條					
		文化藝術獎助條例	第 27、28 條					
		文化資產保存法	第 93 條					
		農業發展條例	第 54 條					
		中小企業發展條例	第 10 條					
		幼稚教育法	第 15 條					
		公務人員協會法	第 27 條					
		政治獻金法	第 19 條第 1 項					
20	候選人競選經費列舉扣除。	公職人員選舉罷免法	第 42 條第 1 項	11	20	20	66	25
		總統副總統選舉罷免法	第 40 條第 1 項					
21	保險費列舉扣除額(註 6)（不含健保）：每人以 2 萬 4 千元為限。	所得稅法	第 17 條第 1 項第 2 款第 2 目之 2	5,723	4,578	6,899	5,711	5,643
22	全民健保保費：不受金額限制。	所得稅法	第 17 條第 1 項第 2 款第 2 目之 2	2,218	1,878	2,239	2,075	2,063
23	醫藥及生育費列舉扣除額。	所得稅法	第 17 條第 1 項第 2 款第 2 目之 3	2,660	2,258	2,851	2,590	2,537
24	購屋借款利息列舉扣除額：以 30 萬元為限。	所得稅法	第 17 條第 1 項第 2 款第 2 目之 5	3,823	1,717	3,341	2,931	2,609

項次	項　　目	依據法律	條　　款	稅式支出金額				
				97	98	99	100	101
25	房屋租金支出列舉扣除額：以12萬元為限。	所得稅法	第17條第1項第2款第2目之6	471	393	506	457	447
26	儲蓄投資特別扣除額：以27萬元為限。	所得稅法	第17條第1項第2款第3目之3	38,256	33,896	33,202	33,415	32,934
27	身心障礙特別扣除額。	所得稅法	第17條第1項第2款第3目之4	7,656	7,400	6,643	6,913	6,892
		精神衛生法	第27條					
		身心障礙者權益保障法	第72條					
28	教育學費特別扣除額：就讀大專以上院校之子女教育學費每人每年之扣除數額以2萬5千元為限(註7)。(97/12/26修正)	所得稅法	第17條第1項第2款第3目之5	2,706	1,950	1,869	1,871	1,864
29	納稅義務人出售自用住宅房屋所繳納之稅額，2年內重購退稅。	所得稅法	第17條之2	97	88	91	92	90
30	個人原始認股或應募所獎勵機構因創立或擴充而發行之記名股票，以價款20%抵減所得稅額(註8)。	獎勵民間參與交通建設條例	第33條	498	—	—	—	—
	個人原始認股或應募新興重要策略性產業股票之投資抵減。(98/12/31屆滿)	促進產業升級條例	第8條					
31	雇主為員工負擔之公、勞保及全民健康保險保費，不視為被保險員工薪資所得。	營利事業所得稅查核準則	第83條第4款	15,675	16,431	17,261	18,185	19,347
32	營利事業為員工投保團體壽險，以營利事業或被保險員工及其家屬為受益人者，由營利事業負擔之保險費，每人每月在2千元以內部分，免視為被保險員工薪資所得。	營利事業所得稅查核準則	第83條第5款	302	277	281	271	260

項次	項　　目	依據法律	條　　款	稅式支出金額				
				97	98	99	100	101
33	營利事業提供職工伙食費免視為員工薪資所得，每人每月以1,800元為限。	營利事業所得稅查核準則	第88條	7,808	7,836	7,868	7,990	8,114
34	公共設施保留地因依都市計畫法第49條第1項規定徵收，取得之加成補償免徵所得稅。	都市計畫法	第50條之1	14	16	15	15	15
35	國際金融業務分行支付境外個人利息及結構型商品交易之所得免稅(註9)（99/6/9修正）。	國際金融業務條例	第16條	—	—	—	—	—
36	郵政存簿儲金利息免稅。	郵政儲金匯兌法	第20條	647	268	244	243	259
37	儲蓄互助社社員之儲蓄股金未達100萬元之股息免稅。	儲蓄互助社法	第13條之1	19	14	11	9	7
38	高階專業人員或技術投資人技術作價入股生技新藥公司，緩課所得稅(註10)。（96/7/4制定）	生技新藥產業發展條例	第7條	—	—	—	—	—
39	高階專業人員或技術投資人持有生技新藥公司發行認股權憑證者，緩課所得稅。（96/7/4制定）	生技新藥產業發展條例	第8條	—	—	—	—	—
已刪除但仍可能具稅收影響之項目								
40	現役軍人薪餉免稅。〈100/1/19刪除該款免稅規定，自101/1/1施行〉	所得稅法 軍人及其家屬優待條例	第4條第1項第1款 第13條	4,688	5,118	3,800	3,800	不適用
41	托兒所、幼稚園、國民中小學及私立中小學教職員薪資免稅。〈100/1/19刪除該款免稅規定，自101/1/1施行〉	所得稅法	第4條第1項第2款	10,245	7,514	7,430	7,430	不適用
42	中華民國國民自己創作發明取得專利權，提供或出售予境內公司使用之權利金或收入，半數免稅。（98/12/31屆滿，99年度以後之所得已不適用）	促進產業升級條例	第11條	41	0.3	不適用	不適用	不適用

項次	項　　目	依據法律	條　　款	稅式支出金額				
				97	98	99	100	101
43	非居住者依華僑回國投資條例或外國人投資條例申請投資經核准者，取得境內公司分配股利或盈餘，按 20%扣繳。（98/12/31 屆滿，99 年度以後之所得已不適用）	促進產業升級條例	第 13 條	276	122	不適用	不適用	不適用
44	外國營利事業依華僑回國投資條例或外國人投資條例在中華民國境內投資者，該事業之董事或經理人及所派之技術人員，因辦理臨時性工作，於一課稅年度內在我國居留期間合計不超過 183 天，由該外國營利事業在中華民國境外給與之薪資所得，不視為中華民國來源所得。（98/12/31 屆滿，99 年度以後之所得已不適用）	促進產業升級條例	第 14 條	－	－	不適用	不適用	不適用
45	員工取得以紅利轉增資之公司新發行記名股票，採面額課稅（註 11）。（98/12/31 屆滿，98/12/31 前取得之股票得適用）	促進產業升級條例	第19條之1	－	－	不適用	不適用	不適用
46	個人以其所有專利權或專門技術讓與或授權公司使用，作價抵繳認股股款或取得認股權憑證，緩課所得稅(註 12)。（94/2/2 制定、98/12/31 屆滿）	促進產業升級條例	第 19 條之 2、第 19 條之 3	－	－	－	－	－
47	公司股東取得適用原獎勵投資條例及 88 年底修正前促進產業升級條例規定之緩課股票，於公司辦理減資彌補虧損收回股票時，上市、上櫃公司應依減資日之收盤價格，未上市、未上櫃公司應依減資日公司股票之每股資產淨值，計入減資年度該股東之所得額課稅。但減資日之收盤價格或資產淨值高於股票面額者，依面額計算(註 13)。（97/1/9 施行、98/12/31 屆滿）	促進產業升級條例	第19條之4	－	－	－	－	－

附註：

1. 各國於界定稅式支出範圍時，須先界定其基準稅制，以偏離基準稅制者為稅式支出項目。我國綜合所得稅採屬地主義，明訂就中華民國來源所得為課徵範圍，乃以之作為我國之基準稅制界定稅式支出項目，境外所得不屬稅式支出項目界定之範圍。
2. 鑒於證券市場漲跌未有一定趨勢，無法明確推估，故 99-101 年度暫不予估算。
3. 就全國而言，由於期貨交易為零和遊戲，故不予估算。
4. 98 年 4 月 22 日修正所得稅法第 14 條之 1，短期票券利息所得自 99 年 1 月 1 日起按扣繳率 10%分離課稅（原為 20%），惟 98、99 年度差異過大，無法據以推估 100、101 年度金額。
5. 因 98、99 年度數據差異過大，是以無法據以推估 100、101 年度。
6. 保險費係屬保險給付之對價，依所得稅規範準則，保險給付大於所繳保費之部分為所得項目，但基於保險精算損益兩平之觀念，給予保險給付免稅，政府稅收之影響為零，故保險給付免稅之部分得不列入稅式支出項目，但若允許保險給付之對價－保險費扣除，則構成稅式支出，故本報告以保險費扣除額作為稅式支出項目。
7. 教育學費特別扣除額，自 97 年起每戶 25,000 元調整為每人 25,000 元，囿於無家戶就讀大專院校之人數統計，是以該項稅式支出金額可能略有高估。
8. 96 年抵減稅額為 10 億元，97 年銳減至近 5 億元，差距過大，是以無法據以推估 98-101 年度金額。
9. 國際金融業務分行之個人存戶僅約占全部存戶之 2%，由於目前尚無相關資料，是以暫不予估算。
10. 生技新藥產業發展條例於 96 年 7 月 4 日公布，自公布日施行至 110 年 12 月 31 日止，該條例第 7 條提供生技新藥公司之高階專業人員所得技術股之新發行股票及第 8 條提供生技新藥公司發行認股權憑證予高階專業人員嗣後其取得之股票，免予計入該高階專業人員當年度綜合所得額課稅，由於目前尚乏相關資料，是以暫不予估算。
11. 促進產業升級條例第 19 條之 1，為鼓勵員工參與公司經營並分享營運成果，公司員工以其紅利轉作增資者，其因而取得之新發行記名股票，採面額課徵所得稅。員工分紅入股因其實現所得之金額如何認定尚有爭議，且缺乏各分紅入股股票之市價資料，故未予估算。
12. 由於目前尚無相關資料，是以暫不估算。
13. 同註 12。

說明：

1. ”－”：無數值、數值不明或金額不高。
2. 由於我國所得稅為落後申報制，相關申報、核定資料，係由各國稅局建檔後送交財稅資料中心彙總統計，資料處理費時且送檔時間存有落差，故現有最新綜合所得稅申報核定統計資料為 98 年度申報之 97 年度資料；98 至 101 年度之稅式支出金額係屬推估，推估金額將因最新年度資料加入而修正調整。
3. 本表中稅式支出項目直接影響綜合所得總額者，其稅式支出金額以稅基影響數乘以有效稅率估計(應納稅額÷所得總額＝有效稅率，97、98、99、100、101 年分別為 6.69%、6.59%、6.23%、6.23%、6.23%)；稅式支出項目直接影響綜合所得淨額者，其稅式支出金額以稅基影響數乘以平均稅率估計(應納稅額÷所得淨額＝平均稅率， 97、98、99、100、101 年分別為 14.86%、14.26%、13.54%、13.54%、13.54%)。
4. 因 97 年調增扣除額、98 年調增免稅額及扣除額，與 99 年調降稅率及調整課稅級距，以估計稅收損失推估 99-101 年之有效稅率及平均稅率。
5. 已據 97、98、99 年調整後之扣除額及免稅額分別估算相關數據。
6. 所得基本稅額條例於 94 年 12 月 28 日公布，自 95 年 1 月 1 日起實施，此部分之稅收，係稅式支出的減項，據統計，綜合所得稅基本稅額稅收部分 97、98、99 年分別為 23 億元（核定數）、9 億元(初步核定數)及 12 億元(申報數)。

營利事業所得稅稅式支出項目及金額

單位：新臺幣百萬元

項次	項　　目	依據法律	條　　款	稅式支出金額				
				97	98	99	100	101
1	營利事業依規定為儲備戰備物資而處理之財產交易所得免稅。	所得稅法	第4條第1項第16款	－	－	－	－	－
2	營利事業使用外國營利事業所有之專利權、商標權及各種特許權利所給付之權利金；暨重要生產事業因建廠而支付外國事業之技術服務報酬免稅(註1)。	所得稅法	第4條第1項第21款	2,532	788	832	－	－
3	外國政府或國際經濟開發金融機構，對我國政府或境內法人提供之貸款，及外國金融機構，對其在我國境內之分支機構或其他境內金融事業之融資利息；外國金融機構對我國境內法人所提供用於重要經濟建設計畫之貸款，經財政部核定者，其所得之利息；以提供出口融資或保證專業之外國政府機構及外國金融機構，對我國境內法人所提供或保證優惠利率出口貸款等利息所得免稅。	所得稅法	第4條第1項第22款	124	142	143	136	140
4	證券交易所得停止課徵所得稅(註2)。	所得稅法	第4條之1	2,507	2,291	－	－	－
5	期貨交易所得停止課徵所得稅。	所得稅法	第4條之2					
6	營利事業提供財產成立、捐贈或加入公益信託，受益人享有信託利益之權利價值免稅(註3)。	所得稅法	第4條之3	6	0	－	－	－

項次	項目	依據法律	條款	稅式支出金額				
				97	98	99	100	101
7	捐贈扣除(註4)。	所得稅法	第6條之1、第36條	2,049	2,576	1,414	1,520	1,562
		私立學校法	第61、62條					
		文化藝術獎助條例	第27、28條					
		文化資產保存法	第93條					
		農業發展條例	第54條					
		中小企業發展條例	第10條					
		幼稚教育法	第15條					
		公務人員協會法	第27條					
		政治獻金法	第19條第2項					
		文化創意產業發展法	第26條					
		莫拉克颱風災後重建特別條例	第19條第9項					
		政治獻金法	第19條第2項					
8	專案或依法合併者，合併前已享有而未屆滿之租稅獎勵繼續承受。	科學工業園區設置管理條例	第18條	578	562	547	532	518
		企業併購法	第37條					
		促進產業升級條例（98/12/31屆滿）	第15條					
9	依本法設立之儲蓄互助社組織，依法經營者，免徵所得稅。	儲蓄互助社法	第8條	－	－	－	－	－

項次	項　　目	依據法律	條　　款	稅式支出金額				
				97	98	99	100	101
10	公司讓與全部或主要之營業或財產予他公司，取得有表決權之股份達全部交易對價 80%以上，並將取得之股份全數轉予股東者，其因讓與營業或財產而產生之所得；公司分割並將取得之股份全數轉予股東者，其因而產生之所得，免徵營利事業所得稅。	企業併購法	第39條	－	－	－	－	－
11	中小企業供研究發展、實驗或品質檢驗用之儀器設備，耐用年數在 2 年以上者，縮短1/2。	中小企業發展條例	第35條	0	0	0	0	0
12	參與交通建設之民間機構，自各該交通建設開始營運後有課稅所得之年度起，最長5年免稅(註5)。	獎勵民間參與交通建設條例	第28條	14	0.23	－	－	－
13	參與交通建設而投資於興建、營運設備或技術、購置防污設備或技術、研發、人才培訓之支出等，支出金額5 至 20%抵減所得稅(註6)。	獎勵民間參與交通建設條例	第29條	0.07	5	－	－	－
14	營利事業原始認股或應募參與交通建設之民間機構，因創立或擴充而發行之記名股票，股票價款20%抵減所得稅。	獎勵民間參與交通建設條例	第33條	80	2	－	－	－
15	民間機構參與重大公共建設，自開始營運後有課稅所得年度起，最長5年免稅(註7)。	促進民間參與公共建設法	第36條	0.07	3	－	－	－
		發展觀光條例	第49條					

項次	項目	依據法律	條款	稅式支出金額				
				97	98	99	100	101
16	民間機構參與重大公共建設而投資於興建、營運、防污設備或技術、研發、人才培訓等支出，支出金額之5%至20%抵減所得稅(註8)。	促進民間參與公共建設法	第37條	9.8	123	—	—	—
		發展觀光條例	第49條					
17	營利事業依規定認股或應募參與重大公共建設機構之記名股票，以股票價款20%抵減所得稅。	促進民間參與公共建設法	第40條	304	268	—	—	—
		發展觀光條例	第49條					
18	投資於新市鎮建設之投資抵減及機器設備之加速折舊。	新市鎮開發條例	第14條	0	0.26	0	0	0
19	於劃定地區投資經營之投資抵減。	新市鎮開發條例	第24條	0	0	0	0	0
20	都市更新事業機構投資於經主管機關劃定應實施都市更新地區之都市更新事業，按投資總額20%範圍內抵減所得稅。	都市更新條例	第49條	3	1.8	—	—	—
21	能源供應事業經營業務達標準者，能源儲存設備之加速折舊。	能源管理法	第7條	0	0	0	0	0
22	國際金融業務分行之所得，免徵營利事業所得稅。	國際金融業務條例	第13條	2,806	6,057	3,380	3,695	3,732
23	國際金融業務分行支付境外法人或政府機關利息及結構型商品交易之所得免稅（99/6/9修正）。	國際金融業務條例	第16條	不適用	不適用	—	—	—
24	農會漁會舉辦符合規定之事業，相關業務所得免稅。	漁會法	第4條	1,143	866	686	684	653
		農會法	第4條					
		農田水利會組織通則	第24條					
25	公司組織之觀光產業，特定用途支出10%至20%抵減稅額。	發展觀光條例	第50條	0	0	0	0	0

項次	項　　目	依據法律	條　　款	稅式支出金額				
				97	98	99	100	101
26	資源回收再利用事業投資於再利用之研究、設施費用之減免。	資源回收再利用法	第23條	0	0	0	0	0
27	中華郵政公司經營之遞送郵件業務及供該業務使用之郵政公用物、業務單據，免納一切稅捐。	郵政法	第9條	—	—	—	—	—
28	營利事業自93/1/9修正施行之日起10年內，投資達一定規模之電影片製作業之創立或擴充，其原始認股或應募屬該電影片製作業發行之記名股票，取得股票價款之20%抵減稅額。(98/1/7修正)	電影法	第39條之1	0.3	0	0.04	—	—
29	公共設施保留地因依都市計畫法第49條第1項徵收，取得之加成補償免徵所得稅。	都市計畫法	第50條之1	49	56	39	37	38
30	金融機構經主管機關許可轉換為金融控股公司或其子公司者，因股份轉換所產生之所得稅免徵。	金融控股公司法	第28條	—	—	—	—	—
31	生技新藥公司投資於研究與發展及人才培訓支出，按支出金額35%限度內抵減所得稅(註9)。（96/7/4制定）	生技新藥產業發展條例	第5條	282	—	—	—	—
32	營利事業原始認股或應募生技新藥公司因創立或擴充而發行之股票，以取得股票價款20%抵減所得稅(註10)。（96/7/4制定）	生技新藥產業發展條例	第6條	不適用	不適用	—	—	—
33	技術投資人技術作價入股生技新藥公司，緩課所得稅。（96/7/4制定）	生技新藥產業發展條例	第7條	—	—	—	—	—

項次	項　　目	依據法律	條　　款	稅式支出金額				
				97	98	99	100	101
34	技術投資人持有生技新藥公司發行認股權憑證者，緩課所得稅。(96/7/4 制定)	生技新藥產業發展條例	第 8 條	—	—	—	—	—
35	外國營利事業運用自由貿易港區內之物流加值服務所得，免徵營利事業所得稅。（98/7/8 修正）	自由貿易港區設置管理條例	第 29 條	不適用	—	—	—	—
36	外國營利事業運用國際機場園區內自由貿易港區之物流加值服務所得，免徵營利事業所得稅。（98/1/23 制定，99/5/1 起施行）	國際機場園區發展條例	第 35 條	不適用	不適用	—	—	—
37	公司得在投資於創新研究發展支出金額 15%限度內適用投資抵減，並以不超過當年度應納營利事業所得稅額 30%為限。（99/5/12 制定，99/1/1 施行）	產業創新條例	第 10 條	不適用	不適用	—	—	—
已刪除但仍可能具稅收影響之項目								
38	公司以未分配盈餘增資供特定用途使用者，其營利事業股東所取得之發行記名股票，緩課所得稅。(88/12/31 刪除）	促進產業升級條例	原第 16 條	0	—	—	—	—
39	創投事業以未分配盈餘轉增資，其營利事業股東取得股票或出資額，緩課所得稅。（88/12/31 刪除）	促進產業升級條例	原第 17 條					
40	科學工業新投資創立 5 年免稅、增資擴展 4 年免稅及新增供生產或提供勞務設備之投資抵減。（90/1/20 刪除）	科學工業園區設置管理條例	原第 15 條	1,029	1,108	—	—	—
41	參與災區重要一定規模之公共建設,5 年免稅。(89/11/29 刪除）	九二一震災重建暫行條例	第 40 條	0.6	0.3	—	—	—

項次	項　　目	依據法律	條　　款	稅式支出金額				
				97	98	99	100	101
42	參與災區重要一定規模之公共建設，投資興建營運、防治污染之設備技術及研究發展人才培訓，得以支出金額之20%抵減。(89/11/29刪除)	九二一震災重建暫行條例	第41條	5	0.2	—	—	—
43	投資災區內指定地區達一定標準者，按投資金額20%抵減稅額。(95/2/4施行屆滿)	九二一震災重建暫行條例	第42條	75	146	—	—	—
44	新投資創立5年免稅，增資擴展4年免稅，增購設備併同原案免稅，加速折舊。(80/1/1廢止)	獎勵投資條例	第6條	37	87	—	—	—
45	專供研發、實驗或品質檢驗用之儀器設備及節約能源或利用新及淨潔能源之機器設備加速折舊。(98/12/31屆滿,101年度以後所得稅申報案件已不適用)	促進產業升級條例	第5條	0	0	—	—	不適用
	爲防止水污染或空氣污染所增置之設備，耐用年數縮短為2年。	所得稅法	第51條第2項	0	0	—	—	—
46	投資於自動化、資源回收、防污、利用新及淨潔能源、節能、工業用水再利用、溫室氣體排放量減量或提高能源使用效率之設備及技術之投資抵減；投資於網際網路等設備及數位內容產製等提升企業數位資訊效能之硬體、軟體及技術之投資抵減；研發及人才培訓之投資抵減(註11)。(98/12/31屆滿)	促進產業升級條例	第6條	55,596	45,904	74,083	74,083	74,083
47	為促進區域均衡發展，投資於資源貧瘠或發展遲緩地區之一定產業，按其投資總額之20%內抵減營利事業所得稅額(註12)。(98/12/31屆滿)	促進產業升級條例	第7條	6,741	7,787	7,545	7,545	7,545

項次	項　　目	依據法律	條　　款	稅式支出金額				
				97	98	99	100	101
48	營利事業原始認股或應募新興重要策略性產業股票之投資抵減。（98/12/31 屆滿）	促進產業升級條例	第 8 條	1,244	927	1,070	1,070	1,070
49	新興重要策略性產業者，選擇適用 5 年免徵營利事業所得稅。	促進產業升級條例	第 9 條	30,526	35,016	33,775	33,106	33,966
50	製造業及相關技術服務業自 91/1/1 起至 92/12/31 止及 97/7/1 至 98/12/31 止，新投資創立或增資擴展者，5 年免徵營利事業所得稅。（98/12/31 屆滿）	促進產業升級條例	第 9 條之 2	7,405	7,572	9,101	8,026	8,233
51	在中華民國境內無固定營業場所之營利事業，依華僑回國投資條例或外國人投資條例申請投資經核准者，其取得中華民國境內之公司所分配之股利，按給付額或應分配額扣繳 20%。（98/12/31 屆滿，99 年度以後之所得已不適用）	促進產業升級條例	第 13 條	350	208	不適用	不適用	不適用
52	外國事業或其境內分公司，在中華民國設立物流配銷中心，從事儲存、簡易加工，交付貨物予國內客戶，所得免稅。（98/12/31 屆滿，99 年度以後之所得已不適用）	促進產業升級條例	第 14 條之 1	138	244	不適用	不適用	不適用
53	在境內設立營運總部，對國外關係企業提供管理服務或研發之所得、自國外關係企業獲取權利金、投資收益及處分利益免稅。（98/12/31 屆滿，99 年度以後之所得已不適用）	促進產業升級條例	第 70 條之 1	15,785	20,846	不適用	不適用	不適用
54	營利事業技術作價入股新興產業緩課所得稅。（94/2/2 制定，98/12/31 屆滿）	促進產業升級條例	第 19 條之 2、第 19 條之 3	114	101	－	－	－

附註：

1. 因 97 年與 98、99 年數據差異過大，難以歸納趨勢，是以 100、101 年度暫不予估算。
2. 鑒於證券市場漲跌未有一定趨勢，無法明確推估，是以 99-101 年度暫不予估算。
3. 公益信託權利價值免稅，因實施初期數據尚未完整，是以 99-101 年暫不予估算。
4. 運動產業發展條例業於 100 年 7 月 6 日經總統公布，該條例施行日期由行政院另定之。
5. 97、98 年數據差距過大，是以 99-101 年暫不予估算。
6. 同註 5。
7. 同註 5。
8. 適用本法之抵減情形，96 年為 8 萬，97 年遽增為 980 萬，98 年又遽增為 1 億 2,300 萬，尚無明確模式可供推估，是以 99-101 年暫不予估算。
9. 生技新藥產業發展條例於 96 年 7 月 4 日公布，實施初期僅有 96、97 年資料，趨勢尚未確定，是以 98 至 100 年暫不估算。
10. 生技新藥產業發展條例於 96 年 7 月 4 日公布，自公布日施行至 110 年 12 月 31 日止，該條例第 6 條原始認股或應募股票之投資抵減，因認股或應募股票持有時間須達 3 年以上，爰尚無相關資料，是以暫不估算。
11. 促進產業升級條例租稅優惠至 98 年底施行屆滿，依據「促進產業升級條例第 2 章及第 70 條之 1 施行期滿注意事項」之規定，於 98 年底前訂購之設備或技術金額始可適用投資抵減；又促進產業升級條例第 6 條規定之投資抵減自支出當年度起 5 年內需抵減完畢，故 99 年度起累積為抵減餘額僅餘 4 個年度，且逐年遞減至 102 年為止。是以依 98 年申報之可抵減稅額，平均抵減至 102 年。
12. 同註 11。

說明：

1. ”－”：無數值、數值不明或金額不高。
2. 由於我國所得稅為落後申報制，相關申報資料係由各國稅局建檔後送交財稅資料中心彙總統計，各申報資料並依後續年度各國稅局核定結果而陸續更新，本年度估算數爰據以修正調整，致報告中 97 至 101 年之稅式支出金額與 100 年度報告所列數據略有出入。
3. 本表稅式支出金額 97-98 年以稅率 25%估算，99-101 年以稅率 17%估算。
4. 促進產業升級條例租稅優惠於 98 年底屆滿，惟考量租稅優惠適用期間及得選擇延遲免稅期限等因素，其後數年仍可能有符合原促進產業升級條例規定之稅式支出金額。
5. 所得基本稅額條例於 94 年 12 月 28 日公布，自 95 年 1 月 1 日起實施，此部分之稅收，係稅式支出的減項，據統計，營利事業所得稅基本稅額稅收部分 97、98、99 年分別為 93 億元、83 億元及 140 億元(申報數)。

四、愛臺 12 建設預算編列情形

值此世界經濟將進入後金融風暴的調整復原期，臺灣需要掌握契機厚實國家長期發展的基礎建設，奠定未來經濟加速成長與競爭力提升之利基，「愛臺 12 建設」為政府全力推動的經濟發展新藍圖，藉由 12 項重點公共建設的持續推動，建構更優質的生活環境，營造經濟成長的新動力，進而使我國加速發展晉升為先進國家行列。101 年度愛臺 12 建設經費編列 2,407 億元，其中總預算編列 1,925 億元，特別預算編列 146 億元，營業及非營業特種基金編列 336 億元，並由各部會持續滾動檢討各項實施計畫，提高計畫財務自償性，增加民間投資額度，以減輕政府財政負擔，提升公共工程的品質及經營效率。茲將愛臺 12 建設各項預算編列情形列表說明如下：

愛臺 12 建設預算編列情形表

單位：新臺幣億元

項　　目	合　計	總 預 算	特　別 預　算	特種基金 預　　算
合　　計	2,407.02	1,924.98	146.12	335.92
(一)便捷交通網	1,063.55	865.59	-	197.96
(二)高雄港市再造	14.91	12.41	-	2.50
(三)中部高科技產業新聚落	60.54	3.65	-	56.89
(四)桃園國際航空城	128.94	98.49	-	30.45
(五)智慧台灣	434.23	428.84	-	5.39
(六)產業創新走廊	51.85	27.66	-	24.19
(七)都市及工業區更新	11.23	3.27	-	7.96
(八)農村再生	101.45	101.45	-	-
(九)海岸新生	19.57	19.57	-	-
(十)綠色造林	57.60	47.14	-	10.46
(十一)防洪治水	357.67	211.43	146.12	0.12
(十二)下水道建設	105.48	105.48	-	-

(一)便捷交通網

單位：新臺幣億元

項　　目	合　計	總 預 算	特　別 預　算	特種基金 預　　算
合　　計	1,063.55	865.59	-	197.96
1.北中南都會區捷運網	196.09	196.09	-	-
2.北中南都市鐵路立體化及捷運化	109.89	109.89	-	-
3.東部鐵路提速、電氣化與雙軌化	44.17	44.17	-	-
4.台鐵支線改善及其他整建計畫	97.46	74.32	-	23.14
5.高速公路與快速公路系統整合	564.37	389.55	-	174.82
6.綠色人本運輸	50.04	50.04	-	-
7.離島交通建設	1.53	1.53	-	-

(二)高雄港市再造

單位：新臺幣億元

項　　目	合　計	總 預 算	特　別 預　算	特種基金 預　　算
合　　計	14.91	12.41	-	2.50
1.高雄地區產業再生	0.20	0.20	-	-
2.高雄港市再造整體規劃方案	12.21	12.21	-	-
3.高雄港聯外交通系統改善計畫	2.50	-	-	2.50

(三)中部高科技產業新聚落

單位：新臺幣億元

項　　目	合　計	總預算	特別預算	特種基金預算
合　　計	60.54	3.65	-	56.89
1.推動中科四期擴建計畫	32.90	2.07	-	30.83
2.發展中興新村為高等研究園區	6.46	0.19	-	6.27
3.推動中部地區核心產業	1.19	1.19	-	-
4.強化中部國際海空港運籌功能	9.00	-	-	9.00
5.針對中部地區開發案提出之用水及用電需求，妥善規劃資源調配	10.99	0.20	-	10.79

(四)桃園國際航空城

單位：新臺幣億元

項　　目	合　計	總預算	特別預算	特種基金預算
合　　計	128.94	98.49	-	30.45
1.桃園國際機場相關設施改善及規劃	15.42	-	-	15.42
2.建構完善的航空城聯外交通建設	113.52	98.49	-	15.03

(五)智慧台灣

單位：新臺幣億元

項　　目	合　計	總 預 算	特　別 預　算	特種基金 預　　算
合　　計	434.23	428.84	-	5.39
1.寬頻匯流網路	1.98	0.16	-	1.82
2.文化創意產業	43.51	43.51	-	-
3.優質網路政府	39.69	39.66	-	0.03
4.貼心生活應用	2.06	1.29	-	0.77
5.貼心生活產業	3.51	3.51	-	-
6.公平數位機會	2.34	2.09	-	0.25
7.人才培育	341.14	338.62	-	2.52

(六)產業創新走廊

單位：新臺幣億元

項　　目	合　計	總 預 算	特　別 預　算	特種基金 預　　算
合　　計	51.85	27.66	-	24.19
1.北北基宜產業創新走廊	5.62	-	-	5.62
2.桃竹苗產業創新走廊	18.59	6.68	-	11.91
3.中彰投產業創新走廊	0.72	0.72	-	-
4.雲嘉南產業創新走廊	16.49	13.20	-	3.29
5.高高屏澎產業創新走廊	3.87	0.50	-	3.37
6.花東產業創新走廊	0.53	0.53	-	-
7.產業創新技術研發及聚落發展	6.03	6.03	-	-

(七)都市及工業區更新

單位：新臺幣億元

項　　目	合　計	總 預 算	特　別 預　算	特種基金 預　　算
合　　計	11.23	3.27	-	7.96
1.都市更新	3.27	3.27	-	-
2.工業區及加工出口區更新	0.12	-	-	0.12
3.高鐵桃園、新竹、台中、嘉義及台南五站車站特定區開發	7.84	-	-	7.84

(八)農村再生

單位：新臺幣億元

項　　目	合　計	總 預 算	特　別 預　算	特種基金 預　　算
合　　計	101.45	101.45	-	-
1.農村再生中程計畫	95.00	95.00	-	-
2.建立老農退休機制	0.19	0.19	-	-
3.實施小地主大佃農計畫	2.31	2.31	-	-
4.農村社區土地及農地重劃	3.95	3.95	-	-

(九)海岸新生

單位：新臺幣億元

項　　目	合 計	總 預 算	特　別 預　算	特種基金 預　　算
合　　計	19.57	19.57	-	-
1.海岸新生及漁業建設計畫	10.89	10.89	-	-
2.漁業多元化經營建設中長程計畫	6.67	6.67	-	-
3.檢討保安林經營現況及海岸保安林生態復育	1.73	1.73	-	-
4.海岸復育及景觀改善示範計畫	0.28	0.28	-	-

(十)綠色造林

單位：新臺幣億元

項　　目	合　計	總 預 算	特　別 預　算	特種基金 預　　算
合　　計	57.60	47.14	-	10.46
1.加強造林	27.53	17.07	-	10.46
2.設置平地森林遊樂區	3.40	3.40	-	-
3.加強綠資源維護及森林永續經營	26.67	26.67	-	-

(十一)防洪治水

單位：新臺幣億元

項　　目	合　計	總 預 算	特　別 預　算	特種基金 預　　算
合　　計	357.67	211.43	146.12	0.12
1.8年1,160億元易淹水地區水患治理計畫	135.12	-	135.12	-
2.加強地下水補注，有效改善地層下陷	2.96	2.84	-	0.12
3.推動整體性治山防災計畫，防止及減輕土石流災害	36.56	36.56	-	-
4.辦理排水整治及河川治理環境營造計畫	102.45	102.45	-	-
5.原住民族基礎建設方案	80.58	69.58	11.00	-

(十二)下水道建設

單位：新臺幣億元

項　　目	合　計	總 預 算	特　別 預　算	特種基金 預　　算
合　　計	105.48	105.48	-	-
1.污水下水道建設計畫	105.48	105.48	-	-

乙、分析表及比較總表

中央政府總預算案

歲入歲出簡明比較分析表

經資門併計　　中華民國101年度　　單位：新臺幣千元；%

項　　目	本年度預算數		上年度預算數		前年度決算數		本年度與上年度比較	
	金額	百分比	金額	百分比	金額	百分比	金額	增加率
一、歲入合計	1,729,474,748	100.0	1,645,814,600	100.0	1,497,369,980	100.0	83,660,148	5.1
1.稅課收入	1,250,100,000	72.3	1,169,070,000	71.0	1,082,412,258	72.3	81,030,000	6.9
2.營業盈餘及事業收入	262,403,612	15.2	262,807,805	16.0	264,775,629	17.7	-404,193	-0.2
3.規費及罰款收入	113,602,708	6.6	84,771,633	5.2	81,577,334	5.4	28,831,075	34.0
4.財產收入	92,318,244	5.3	79,276,293	4.8	46,723,843	3.1	13,041,951	16.5
5.其他收入	11,050,184	0.6	49,888,869	3.0	21,880,916	1.5	-38,838,685	-77.9
二、歲出合計	1,938,974,923	100.0	1,788,411,931	100.0	1,654,428,466	100.0	150,562,992	8.4
1.一般政務支出	186,995,764	9.6	185,326,902	10.4	170,350,554	10.3	1,668,862	0.9
2.國防支出	309,553,251	16.0	286,335,483	16.0	276,783,162	16.7	23,217,768	8.1
3.教育科學文化支出	367,429,912	18.9	361,731,380	20.2	342,798,097	20.7	5,698,532	1.6
4.經濟發展支出	276,601,857	14.3	219,410,602	12.3	194,440,370	11.8	57,191,255	26.1
5.社會福利支出	407,177,146	21.0	368,294,124	20.6	327,180,215	19.8	38,883,022	10.6
6.社區發展及環境保護支出	18,278,130	0.9	7,150,995	0.4	8,974,967	0.5	11,127,135	155.6
7.退休撫卹支出	138,698,760	7.2	135,396,844	7.6	134,576,825	8.1	3,301,916	2.4
8.債務支出	130,104,000	6.7	130,104,965	7.3	109,805,363	6.6	-965	-0.0
9.一般補助及其他支出	104,136,103	5.4	94,660,636	5.3	89,518,913	5.4	9,475,467	10.0
三、歲入歲出餘絀	-209,500,175	-	-142,597,331	-	-157,058,486	-	-66,902,844	46.9

附註：百分比及前年度決算數細數之和與總數或略有出入，係四捨五入關係。以下各表同。

中央政府總預算案

歲入歲出性質及餘絀簡明比較分析表

中華民國101年度　　單位：新臺幣千元；%

項　　目	本年度預算數		上年度預算數		前年度決算數		本年度與上年度比較	
	金額	百分比	金額	百分比	金額	百分比	金額	增加率
一、經　常　門								
(一)歲　　入	1,645,217,374	100.0	1,574,295,979	100.0	1,458,838,575	100.0	70,921,395	4.5
1.直接稅收入	778,234,000	47.3	738,815,000	46.9	657,468,930	45.1	39,419,000	5.3
2.間接稅收入	471,866,000	28.7	430,255,000	27.3	424,943,328	29.1	41,611,000	9.7
3.賦稅外收入	395,117,374	24.0	405,225,979	25.7	376,426,318	25.8	-10,108,605	-2.5
(二)歲　　出	1,602,940,040	100.0	1,520,432,848	100.0	1,409,431,190	100.0	82,507,192	5.4
1.一般經常支出	1,464,773,335	91.4	1,382,104,313	90.9	1,299,625,827	92.2	82,669,022	6.0
2.債務利息及事務支出	130,104,000	8.1	130,104,965	8.6	109,805,363	7.8	-965	-0.0
3.預備金	8,062,705	0.5	8,223,570	0.5	-	-	-160,865	-2.0
(三)經常門賸餘	42,277,334	2.6	53,863,131	3.4	49,407,386	3.4	-11,585,797	-21.5
二、資　本　門								
(一)歲　　入	84,257,374	100.0	71,518,621	100.0	38,531,405	100.0	12,738,753	17.8
1.減少資產	59,729,706	70.9	42,456,230	59.4	30,022,018	77.9	17,273,476	40.7
2.收回投資	24,527,668	29.1	29,062,391	40.6	8,509,387	22.1	-4,534,723	-15.6
(二)歲　　出	336,034,883	100.0	267,979,083	100.0	244,997,276	100.0	68,055,800	25.4
1.增置擴充改良資產	258,660,376	77.0	185,678,727	69.3	182,911,262	74.7	72,981,649	39.3
2.增加投資	73,374,507	21.8	78,300,356	29.2	62,086,015	25.3	-4,925,849	-6.3
3.預備金	4,000,000	1.2	4,000,000	1.5	-	-	0	0.0
(三)資本門差短	251,777,509	298.8	196,460,462	274.7	206,465,872	535.8	55,317,047	28.2
三、歲　入　歲　出　餘　絀	-209,500,175	-	-142,597,331	-	-157,058,486	-	-66,902,844	46.9

附註：1.直接稅收入包括所得稅、遺產及贈與稅、證券交易稅、期貨交易稅、礦區稅。
2.間接稅收入包括關稅、貨物稅、營業稅、菸酒稅。
3.經常門預備金包括第一、第二預備金及災害準備金，資本門預備金包括第二預備金及災害準備金。

中央政府總預算案
收支簡明比較分析表

中華民國101年度　　單位：新臺幣千元

項　　目	本年度預算數	上年度預算數	前年度決算數	本年度與上年度比較
一、收入合計	2,032,974,923	1,854,411,931	1,721,607,043	178,562,992
(一)歲　　入	1,729,474,748	1,645,814,600	1,497,369,980	83,660,148
(二)債務之舉借	288,500,000	205,300,791	224,237,063	83,199,209
(三)預計移用以前年度歲計賸餘調節因應數	15,000,175	3,296,540	-	11,703,635
二、支出合計	2,032,974,923	1,854,411,931	1,720,428,466	178,562,992
(一)歲　　出	1,938,974,923	1,788,411,931	1,654,428,466	150,562,992
(二)債務之償還	94,000,000	66,000,000	66,000,000	28,000,000
三、收支賸餘	-	-	1,178,577	-

中央政府總預算案
基金別預算分析表

中華民國101年度　　單位：新臺幣千元

基金別	本年度預算數		上年度預算數		本年度與上年度比較	
	收入	支出	收入	支出	收入	支出
一、普通基金	1,729,474,748	1,960,807,955	1,645,824,600	1,991,678,288	83,650,148	-30,870,333
(一)總預算部分	1,729,474,748	1,938,974,923	1,645,814,600	1,788,411,931	83,660,148	150,562,992
(二)特別預算部分	-	21,833,032	10,000	203,266,357	-10,000	-181,433,325
二、特種基金	5,256,359,031	5,151,010,775	4,871,942,879	4,771,603,435	384,416,152	379,407,340
(一)營業部分	3,238,089,686	3,147,726,331	2,994,707,233	2,880,799,089	243,382,453	266,927,242
1. 中央銀行	345,114,367	221,943,093	330,942,704	207,794,991	14,171,663	14,148,102
2. 台灣糖業股份有限公司	40,681,458	35,807,726	39,407,990	35,243,966	1,273,468	563,760
3. 台灣中油股份有限公司	994,526,221	985,040,502	919,144,478	908,998,954	75,381,743	76,041,548
4. 台灣電力股份有限公司	558,686,951	634,137,531	524,872,297	572,459,894	33,814,654	61,677,637
5. 漢翔航空工業股份有限公司	20,420,174	19,476,966	19,526,002	18,605,946	894,172	871,020
6. 台灣自來水股份有限公司	26,865,149	27,463,147	26,450,525	26,829,507	414,624	633,640
7. 中國輸出入銀行	1,701,546	1,383,510	1,979,269	1,593,318	-277,723	-209,808
8. 臺灣金融控股股份有限公司	254,984,746	248,003,819	234,778,005	231,224,005	20,206,741	16,779,814
9. 臺灣土地銀行股份有限公司	50,678,541	43,808,217	56,867,439	49,960,336	-6,188,898	-6,152,119
10. 財政部印刷廠	965,560	882,560	862,075	779,075	103,485	103,485
11. 臺灣菸酒股份有限公司	79,700,636	71,855,933	64,826,388	56,937,777	14,874,248	14,918,156
12. 中華郵政股份有限公司	484,718,227	475,911,658	428,074,420	420,093,728	56,643,807	55,817,930
13. 交通部臺灣鐵路管理局	23,787,022	33,501,633	22,880,771	32,618,169	906,251	883,464
14. 交通部基隆港務局	5,128,339	4,592,780	5,106,841	4,592,793	21,498	-13
15. 交通部臺中港務局	4,955,310	3,586,310	4,842,547	3,537,291	112,763	49,019
16. 交通部高雄港務局	8,034,108	4,954,108	9,096,006	6,089,881	-1,061,898	-1,135,773
17. 交通部花蓮港務局	803,003	701,297	958,487	869,066	-155,484	-167,769
18. 桃園國際機場股份有限公司	12,478,993	10,816,206	11,529,175	10,008,578	949,818	807,628
19. 勞工保險局	300,319,108	300,319,108	273,138,896	273,138,896	27,180,212	27,180,212
20. 中央存款保險股份有限公司	23,540,227	23,540,227	19,422,918	19,422,918	4,117,309	4,117,309
(二)非營業部分－作業基金	1,001,622,257	979,967,281	966,652,334	951,143,848	34,969,923	28,823,433
1. 行政院國家發展基金	6,558,191	659,373	9,921,171	469,462	-3,362,980	189,911
2. 營建建設基金	2,092,182	11,111,408	9,517,246	13,910,505	-7,425,064	-2,799,097
3. 國民年金保險基金	59,794,148	59,794,148	62,569,901	62,569,901	-2,775,753	-2,775,753
4. 中央都市更新基金	11,677,037	11,664,323	718	9,423	11,676,319	11,654,900

中央政府總預算案
基金別預算分析表

中華民國101年度　　單位：新臺幣千元

基金別	本年度預算數		上年度預算數		本年度與上年度比較	
	收入	支出	收入	支出	收入	支出
5. 國軍生產及服務作業基金	49,204,350	47,050,528	48,579,012	46,017,248	625,338	1,033,280
6. 國軍老舊眷村改建基金	13,212,469	18,070,076	20,931,272	25,853,694	-7,718,803	-7,783,618
7. 地方建設基金	176,087	17,005	198,178	12,713	-22,091	4,292
8. 國有財產開發基金	76,355	37,594	26,290	86,849	50,065	-49,255
9. 國立大學校院校務基金(53所學校綜計)	106,637,978	111,774,871	97,200,825	102,172,010	9,437,153	9,602,861
10. 國立臺灣大學附設醫院作業基金	26,005,357	24,121,933	22,070,988	20,071,674	3,934,369	4,050,259
11. 國立成功大學附設醫院作業基金	8,114,406	8,008,205	7,471,121	7,346,257	643,285	661,948
12. 國立陽明大學附設醫院作業基金	1,756,578	1,718,466	1,566,970	1,538,643	189,608	179,823
13. 國立社教機構作業基金	2,365,878	2,629,592	2,012,131	2,363,876	353,747	265,716
14. 國立高級中等學校校務基金	36,541,522	40,031,812	34,819,872	38,087,915	1,721,650	1,943,897
15. 法務部矯正機關作業基金	758,467	876,001	666,028	758,010	92,439	117,991
16. 經濟作業基金	6,953,493	6,384,064	6,947,176	6,620,966	6,317	-236,902
17. 水資源作業基金	6,155,129	6,830,511	7,379,511	8,260,407	-1,224,382	-1,429,896
18. 交通作業基金	53,819,332	34,450,711	50,730,539	33,848,517	3,088,793	602,194
19. 國軍退除役官兵安置基金	2,211,472	1,243,088	3,781,528	3,086,789	-1,570,056	-1,843,701
20. 榮民醫療作業基金	44,143,241	43,641,622	43,048,747	42,521,928	1,094,494	1,119,694
21. 科學工業園區管理局作業基金	12,071,473	11,202,878	11,090,140	10,521,551	981,333	681,327
22. 農業作業基金	231,742	210,733	237,618	209,815	-5,876	918
23. 醫療藥品基金	26,212,949	25,585,023	25,820,685	25,196,357	392,264	388,666
24. 管制藥品製藥工廠作業基金	472,622	343,697	474,503	345,154	-1,881	-1,457
25. 全民健康保險基金	522,484,454	510,814,304	497,420,528	497,288,694	25,063,926	13,525,610
26. 故宮文物藝術發展基金	352,104	233,444	355,325	219,915	-3,221	13,529
27. 原住民族綜合發展基金	821,559	745,286	1,097,270	1,040,663	-275,711	-295,377
28. 考選業務基金	721,682	716,585	717,041	714,912	4,641	1,673
(三)非營業部分－債務基金	848,609,618	848,604,889	773,180,558	773,175,872	75,429,060	75,429,017
中央政府債務基金	848,609,618	848,604,889	773,180,558	773,175,872	75,429,060	75,429,017
(四)非營業部分－特別收入基金	159,597,426	169,238,477	134,165,276	161,155,491	25,432,150	8,082,986
1. 行政院國家科學技術發展基金	34,641,061	35,991,061	31,799,895	38,501,534	2,841,166	-2,510,473
2. 離島建設基金	85,608	1,101,502	94,680	1,268,950	-9,072	-167,448
3. 行政院公營事業民營化基金	3,922,663	9,174,272	2,387,235	9,397,364	1,535,428	-223,092

中央政府總預算案
基金別預算分析表

中華民國101年度　　單位：新臺幣千元

基金別	本年度預算數		上年度預算數		本年度與上年度比較	
	收入	支出	收入	支出	收入	支出
4. 花東地區永續發展基金	4,000,375	507,362	-	-	4,000,375	507,362
5. 社會福利基金	2,628,702	3,024,806	2,532,389	2,926,377	96,313	98,429
6. 外籍配偶照顧輔導基金	305,338	265,840	306,250	296,642	-912	-30,802
7. 研發替代役基金	1,012,658	912,252	881,301	811,507	131,357	100,745
8. 警察消防海巡移民空勤人員及協勤民力安全基金	103,738	24,790	103,986	28,284	-248	-3,494
9. 學產基金	918,098	1,258,620	942,893	896,092	-24,795	362,528
10. 經濟特別收入基金	14,392,173	13,913,812	13,645,225	14,318,149	746,948	-404,337
11. 核能發電後端營運基金	10,703,650	1,524,746	11,032,014	1,625,841	-328,364	-101,095
12. 地方產業發展基金	165,495	638,343	607,508	915,291	-442,013	-276,948
13. 航港建設基金	5,101,068	14,574,940	4,889,154	9,548,901	211,914	5,026,039
14. 核子事故緊急應變基金	96,796	81,616	96,756	68,711	40	12,905
15. 農業特別收入基金	40,289,883	42,080,716	25,615,449	39,238,354	14,674,434	2,842,362
16. 就業安定基金	12,517,958	16,520,726	12,563,031	16,221,926	-45,073	298,800
17. 健康照護基金	8,670,428	9,794,648	8,369,350	8,675,793	301,078	1,118,855
18. 環境保護基金	6,236,484	6,479,545	5,340,678	5,271,812	895,806	1,207,733
19. 中華發展基金	44,190	57,012	28,910	60,218	15,280	-3,206
20. 金融監督管理基金	8,377,058	8,577,913	7,980,527	7,971,907	396,531	606,006
21. 通訊傳播監督管理基金	804,472	737,377	971,201	940,026	-166,729	-202,649
22. 有線廣播電視事業發展基金	362,358	336,788	350,620	335,816	11,738	972
23. 運動發展基金	4,217,172	1,659,790	3,626,224	1,835,996	590,948	-176,206
(五)非營業部分－資本計畫基金	8,440,044	5,473,797	3,237,478	5,329,135	5,202,566	144,662
國軍營舍及設施改建基金	8,440,044	5,473,797	3,237,478	5,329,135	5,202,566	144,662

附註：

1. 普通基金之「收入」及「支出」分別爲總預算之歲入及歲出。
2. 特別預算之收入不含自償性財源；支出不含自償性經費。
3. 特種基金之「營業部分」，其「收入」包括營業收入、營業外收入等，「支出」包括營業成本、營業費用、營業外費用及所得稅費用等；「非營業部分－作業基金」，其「收入」包括業務收入、業務外收入等，「支出」包括業務成本與費用、業務外費用等；「非營業部分－債務基金」、「非營業部分－特別收入基金」及「非營業部分－資本計畫基金」，其「收入」及「支出」分別爲基金來源及基金用途。
4. 特種基金之營業部分及非營業部分之作業基金，其固定資產建設改良擴充、資金轉投資等資本支出，101年度共計3,121億元，未列入各該基金之支出。
5. 總預算101年度現金撥充基金195億元，作爲各該基金興建其設施、設備所需資金，因非經常性收支，故均未計入前開各基金之收入及支出。

中央政府總預算案
歲入歲出簡明對照表

中華民國101年度　　單位：新臺幣千元；%

項　　目	合　　計		經常門預算數	資本門預算數
	金　　額	百分比		
一、歲入部份合計　金　額	1,729,474,748		1,645,217,374	84,257,374
百分比		100.0	95.1	4.9
1.稅課收入	1,250,100,000	72.3	1,250,100,000	-
2.營業盈餘及事業收入	262,403,612	15.2	262,403,612	-
3.規費及罰款收入	113,602,708	6.6	113,602,708	-
4.財產收入	92,318,244	5.3	8,060,870	84,257,374
5.其他收入	11,050,184	0.6	11,050,184	-
二、歲出部份合計　金　額	1,938,974,923		1,602,940,040	336,034,883
百分比		100.0	82.7	17.3
1.一般政務支出	186,995,764	9.6	168,557,428	18,438,336
2.國防支出	309,553,251	16.0	296,166,226	13,387,025
3.教育科學文化支出	367,429,912	18.9	280,975,017	86,454,895
4.經濟發展支出	276,601,857	14.3	79,387,892	197,213,965
5.社會福利支出	407,177,146	21.0	404,147,977	3,029,169
6.社區發展及環境保護支出	18,278,130	0.9	4,862,533	13,415,597
7.退休撫卹支出	138,698,760	7.2	138,676,099	22,661
8.債務支出	130,104,000	6.7	130,104,000	-
9.一般補助及其他支出	104,136,103	5.4	100,062,868	4,073,235
三、歲入歲出餘絀	-209,500,175	-	42,277,334	-251,777,509

中央政府總預算案
歲入來源別預算總表

中華民國101年度

單位：新臺幣千元；%

科目				經常門	資本門	合計	
款	項	目	名稱			金額	百分比
			合計	1,645,217,374	84,257,374	1,729,474,748	100.0
			(1. 稅課收入)	1,250,100,000	-	1,250,100,000	72.3
1			稅課收入	1,250,100,000	-	1,250,100,000	72.3
		1	所得稅	635,131,000	-	635,131,000	36.7
		2	遺產及贈與稅	10,650,000	-	10,650,000	0.6
		3	關稅	97,600,000	-	97,600,000	5.6
		4	貨物稅	153,650,000	-	153,650,000	8.9
		5	證券交易稅	126,500,000	-	126,500,000	7.3
		6	礦區稅	-	-	-	-
		7	期貨交易稅	5,953,000	-	5,953,000	0.3
		8	菸酒稅	39,437,000	-	39,437,000	2.3
		9	營業稅	181,179,000	-	181,179,000	10.5
			(3. 規費及罰款收入)	113,602,708	-	113,602,708	6.6
2			罰款及賠償收入	50,947,242	-	50,947,242	2.9
		1	罰金罰鍰及怠金	23,508,747	-	23,508,747	1.4
		2	沒入及沒收財物	1,595,323	-	1,595,323	0.1
		3	賠償收入	25,843,172	-	25,843,172	1.5
3			規費收入	62,655,466	-	62,655,466	3.6
		1	行政規費收入	21,885,379	-	21,885,379	1.3
		2	司法規費收入	8,617,074	-	8,617,074	0.5
		3	使用規費收入	32,153,013	-	32,153,013	1.9
			(4. 財產收入)	8,060,870	84,257,374	92,318,244	5.3
4			財產收入	8,060,870	84,257,374	92,318,244	5.3
		1	財產孳息	7,666,560	-	7,666,560	0.4
		2	財產售價	-	49,963,389	49,963,389	2.9
		3	財產作價	-	9,766,317	9,766,317	0.6
		4	投資收回	-	24,527,668	24,527,668	1.4
		5	廢舊物資售價	394,310	-	394,310	0.0
			(2. 營業盈餘及事業收入)	262,403,612	-	262,403,612	15.2
5			營業盈餘及事業收入	262,403,612	-	262,403,612	15.2
		1	營業基金盈餘繳庫	212,648,790	-	212,648,790	12.3
		2	非營業特種基金賸餘繳庫	24,637,872	-	24,637,872	1.4
		3	投資收益	25,116,950	-	25,116,950	1.5
			(5. 其他收入)	11,050,184	-	11,050,184	0.6
6			捐獻及贈與收入	-	-	-	-
		1	捐獻收入	-	-	-	-
7			其他收入	11,050,184	-	11,050,184	0.6
		1	學雜費收入	133,239	-	133,239	0.0
		2	雜項收入	10,916,945	-	10,916,945	0.6

中央政府總預算案
歲入來源別預算比較總表

經資門併計　　中華民國101年度　　單位：新臺幣千元

科目 款	項	目	名稱	本年度預算數	上年度預算數	前年度決算數	本年度與上年度比較
			合計	1,729,474,748	1,645,814,600	1,497,369,980	83,660,148
			(1. 稅課收入)	1,250,100,000	1,169,070,000	1,082,412,258	81,030,000
1			稅課收入	1,250,100,000	1,169,070,000	1,082,412,258	81,030,000
		1	所得稅	635,131,000	609,670,000	531,348,681	25,461,000
		2	遺產及贈與稅	10,650,000	9,925,000	16,989,990	725,000
		3	關稅	97,600,000	89,000,000	89,484,228	8,600,000
		4	貨物稅	153,650,000	137,671,000	135,699,454	15,979,000
		5	證券交易稅	126,500,000	114,399,000	104,574,112	12,101,000
		6	礦區稅	-	-	11	-
		7	期貨交易稅	5,953,000	4,821,000	4,556,136	1,132,000
		8	菸酒稅	39,437,000	39,437,000	35,612,891	0
		9	營業稅	181,179,000	164,147,000	164,146,754	17,032,000
			(3. 規費及罰款收入)	113,602,708	84,771,633	81,577,334	28,831,075
2			罰款及賠償收入	50,947,242	24,875,107	25,682,079	26,072,135
		1	罰金罰鍰及怠金	23,508,747	22,920,829	22,713,310	587,918
		2	沒入及沒收財物	1,595,323	1,371,282	1,739,919	224,041
		3	賠償收入	25,843,172	582,996	1,228,850	25,260,176
3			規費收入	62,655,466	59,896,526	55,895,255	2,758,940
		1	行政規費收入	21,885,379	21,074,479	20,329,830	810,900
		2	司法規費收入	8,617,074	7,927,897	5,230,790	689,177
		3	使用規費收入	32,153,013	30,894,150	30,334,635	1,258,863
			(4. 財產收入)	92,318,244	79,276,293	46,723,843	13,041,951
4			財產收入	92,318,244	79,276,293	46,723,843	13,041,951
		1	財產孳息	7,666,560	7,393,334	7,626,371	273,226
		2	財產售價	49,963,389	36,032,835	24,745,692	13,930,554
		3	財產作價	9,766,317	6,423,395	5,276,327	3,342,922
		4	投資收回	24,527,668	29,062,391	8,509,387	-4,534,723
		5	廢舊物資售價	394,310	364,338	566,068	29,972
			(2. 營業盈餘及事業收入)	262,403,612	262,807,805	264,775,629	-404,193
5			營業盈餘及事業收入	262,403,612	262,807,805	264,775,629	-404,193
		1	營業基金盈餘繳庫	212,648,790	209,990,030	224,394,090	2,658,760
		2	非營業特種基金賸餘繳庫	24,637,872	27,210,743	19,687,224	-2,572,871
		3	投資收益	25,116,950	25,607,032	20,694,315	-490,082
			(5. 其他收入)	11,050,184	49,888,869	21,880,916	-38,838,685
6			捐獻及贈與收入	-	20	252,050	-20
		1	捐獻收入	-	20	252,050	-20
7			其他收入	11,050,184	49,888,849	21,628,867	-38,838,665
		1	學雜費收入	133,239	125,248	122,916	7,991
		2	雜項收入	10,916,945	49,763,601	21,505,951	-38,846,656

中央政府總預算案
歲入來源別預算比較總表

經常門　　中華民國101年度　　單位：新臺幣千元

科目				本年度預算數	上年度預算數	前年度決算數	本年度與上年度比較
款	項	目	名稱				
			合計	1,645,217,374	1,574,295,979	1,458,838,575	70,921,395
			(1. 稅課收入)	1,250,100,000	1,169,070,000	1,082,412,258	81,030,000
1			稅課收入	1,250,100,000	1,169,070,000	1,082,412,258	81,030,000
		1	所得稅	635,131,000	609,670,000	531,348,681	25,461,000
		2	遺產及贈與稅	10,650,000	9,925,000	16,989,990	725,000
		3	關稅	97,600,000	89,000,000	89,484,228	8,600,000
		4	貨物稅	153,650,000	137,671,000	135,699,454	15,979,000
		5	證券交易稅	126,500,000	114,399,000	104,574,112	12,101,000
		6	礦區稅	-	-	11	-
		7	期貨交易稅	5,953,000	4,821,000	4,556,136	1,132,000
		8	菸酒稅	39,437,000	39,437,000	35,612,891	0
		9	營業稅	181,179,000	164,147,000	164,146,754	17,032,000
			(3. 規費及罰款收入)	113,602,708	84,771,633	81,577,334	28,831,075
2			罰款及賠償收入	50,947,242	24,875,107	25,682,079	26,072,135
		1	罰金罰鍰及怠金	23,508,747	22,920,829	22,713,310	587,918
		2	沒入及沒收財物	1,595,323	1,371,282	1,739,919	224,041
		3	賠償收入	25,843,172	582,996	1,228,850	25,260,176
3			規費收入	62,655,466	59,896,526	55,895,255	2,758,940
		1	行政規費收入	21,885,379	21,074,479	20,329,830	810,900
		2	司法規費收入	8,617,074	7,927,897	5,230,790	689,177
		3	使用規費收入	32,153,013	30,894,150	30,334,635	1,258,863
			(4. 財產收入)	8,060,870	7,757,672	8,192,438	303,198
4			財產收入	8,060,870	7,757,672	8,192,438	303,198
		1	財產孳息	7,666,560	7,393,334	7,626,371	273,226
		2	財產售價	-	-	-	-
		3	財產作價	-	-	-	-
		4	投資收回	-	-	-	-
		5	廢舊物資售價	394,310	364,338	566,068	29,972
			(2. 營業盈餘及事業收入)	262,403,612	262,807,805	264,775,629	-404,193
5			營業盈餘及事業收入	262,403,612	262,807,805	264,775,629	-404,193
		1	營業基金盈餘繳庫	212,648,790	209,990,030	224,394,090	2,658,760
		2	非營業特種基金賸餘繳庫	24,637,872	27,210,743	19,687,224	-2,572,871
		3	投資收益	25,116,950	25,607,032	20,694,315	-490,082
			(5. 其他收入)	11,050,184	49,888,869	21,880,916	-38,838,685
6			捐獻及贈與收入	-	20	252,050	-20
		1	捐獻收入	-	20	252,050	-20
7			其他收入	11,050,184	49,888,849	21,628,867	-38,838,665
		1	學雜費收入	133,239	125,248	122,916	7,991
		2	雜項收入	10,916,945	49,763,601	21,505,951	-38,846,656

中央政府總預算案
歲入來源別預算比較總表

資本門　　中華民國101年度　　單位：新臺幣千元

科目				本年度預算數	上年度預算數	前年度決算數	本年度與上年度比較
款	項	目	名稱				
			合計	84,257,374	71,518,621	38,531,405	12,738,753
			(1. 稅課收入)	-	-	-	-
1			稅課收入	-	-	-	-
		1	所得稅	-	-	-	-
		2	遺產及贈與稅	-	-	-	-
		3	關稅	-	-	-	-
		4	貨物稅	-	-	-	-
		5	證券交易稅	-	-	-	-
		6	礦區稅	-	-	-	-
		7	期貨交易稅	-	-	-	-
		8	菸酒稅	-	-	-	-
		9	營業稅	-	-	-	-
			(3. 規費及罰款收入)	-	-	-	-
2			罰款及賠償收入	-	-	-	-
		1	罰金罰鍰及怠金	-	-	-	-
		2	沒入及沒收財物	-	-	-	-
		3	賠償收入	-	-	-	-
3			規費收入	-	-	-	-
		1	行政規費收入	-	-	-	-
		2	司法規費收入	-	-	-	-
		3	使用規費收入	-	-	-	-
			(4. 財產收入)	84,257,374	71,518,621	38,531,405	12,738,753
4			財產收入	84,257,374	71,518,621	38,531,405	12,738,753
		1	財產孳息	-	-	-	-
		2	財產售價	49,963,389	36,032,835	24,745,692	13,930,554
		3	財產作價	9,766,317	6,423,395	5,276,327	3,342,922
		4	投資收回	24,527,668	29,062,391	8,509,387	-4,534,723
		5	廢舊物資售價	-	-	-	-
			(2. 營業盈餘及事業收入)	-	-	-	-
5			營業盈餘及事業收入	-	-	-	-
		1	營業基金盈餘繳庫	-	-	-	-
		2	非營業特種基金賸餘繳庫	-	-	-	-
		3	投資收益	-	-	-	-
			(5. 其他收入)	-	-	-	-
6			捐獻及贈與收入	-	-	-	-
		1	捐獻收入	-	-	-	-
7			其他收入	-	-	-	-
		1	學雜費收入	-	-	-	-
		2	雜項收入	-	-	-	-

中央政府總預算案
歲出政事別預算總表

中華民國101年度　　單位：新臺幣千元；%

科目 款	名稱	經常門	資本門	合計 金額	百分比
	合計	1,602,940,040	336,034,883	1,938,974,923	100.0
	(1. 一般政務支出)	168,557,428	18,438,336	186,995,764	9.6
1	國務支出	1,241,484	37,319	1,278,803	0.1
2	行政支出	6,141,126	756,185	6,897,311	0.4
3	立法支出	3,344,105	398,164	3,742,269	0.2
4	司法支出	45,465,780	4,102,279	49,568,059	2.6
5	考試支出	1,543,771	69,168	1,612,939	0.1
6	監察支出	2,082,365	81,792	2,164,157	0.1
7	民政支出	48,374,322	9,642,825	58,017,147	3.0
8	外交支出	27,368,827	621,798	27,990,625	1.4
9	財務支出	31,770,603	2,644,124	34,414,727	1.8
10	邊政支出	138,121	4,101	142,222	0.0
11	僑務支出	1,086,924	80,581	1,167,505	0.1
	(2. 國防支出)	296,166,226	13,387,025	309,553,251	16.0
12	國防支出	296,166,226	13,387,025	309,553,251	16.0
	(3. 教育科學文化支出)	280,975,017	86,454,895	367,429,912	18.9
13	教育支出	204,181,610	31,436,307	235,617,917	12.2
14	科學支出	59,416,667	43,897,470	103,314,137	5.3
15	文化支出	17,376,740	11,121,118	28,497,858	1.5
	(4. 經濟發展支出)	79,387,892	197,213,965	276,601,857	14.3
16	農業支出	49,495,272	33,617,799	83,113,071	4.3
17	工業支出	5,170,538	5,996,865	11,167,403	0.6
18	交通支出	12,101,873	116,988,289	129,090,162	6.7
19	其他經濟服務支出	12,620,209	40,611,012	53,231,221	2.7
	(5. 社會福利支出)	404,147,977	3,029,169	407,177,146	21.0
20	社會保險支出	263,872,354	320,077	264,192,431	13.6
21	社會救助支出	11,054,330	16,878	11,071,208	0.6
22	福利服務支出	108,294,607	1,201,282	109,495,889	5.6
23	國民就業支出	2,668,960	101,510	2,770,470	0.1
24	醫療保健支出	18,257,726	1,389,422	19,647,148	1.0
	(6. 社區發展及環境保護支出)	4,862,533	13,415,597	18,278,130	0.9
25	環境保護支出	4,862,533	13,415,597	18,278,130	0.9
26	社區發展支出	-	-	-	-
	(7. 退休撫卹支出)	138,676,099	22,661	138,698,760	7.2
27	退休撫卹給付支出	138,463,129	-	138,463,129	7.1
28	退休撫卹業務支出	212,970	22,661	235,631	0.0
	(8. 債務支出)	130,104,000	-	130,104,000	6.7
29	債務付息支出	129,536,037	-	129,536,037	6.7
30	還本付息事務支出	567,963	-	567,963	0.0

中央政府總預算案
歲出政事別預算總表

中華民國101年度　　單位：新臺幣千元；%

科目		經常門	資本門	合計	
款	名稱			金額	百分比
	(9. 一般補助及其他支出)	100,062,868	4,073,235	104,136,103	5.4
31	專案補助支出	68,090,491	73,235	68,163,726	3.5
32	平衡預算補助支出	21,900,000	-	21,900,000	1.1
33	其他支出	4,572,377	1,500,000	6,072,377	0.3
34	第二預備金	5,500,000	2,500,000	8,000,000	0.4

中央政府總預算案
歲出政事別預算比較總表

經資門併計　　中華民國101年度　　單位：新臺幣千元

科目 款	名稱	本年度預算數	上年度預算數	前年度決算數	本年度與上年度比較
	合計	1,938,974,923	1,788,411,931	1,654,428,466	150,562,992
	(1. 一般政務支出)	186,995,764	185,326,902	170,350,554	1,668,862
1	國務支出	1,278,803	1,302,365	1,137,758	-23,562
2	行政支出	6,897,311	7,343,076	6,961,511	-445,765
3	立法支出	3,742,269	3,528,041	3,390,869	214,228
4	司法支出	49,568,059	46,436,102	43,640,253	3,131,957
5	考試支出	1,612,939	1,599,509	1,559,969	13,430
6	監察支出	2,164,157	2,112,630	2,036,777	51,527
7	民政支出	58,017,147	58,099,038	54,299,560	-81,891
8	外交支出	27,990,625	29,821,046	26,771,791	-1,830,421
9	財務支出	34,414,727	33,630,721	29,228,610	784,006
10	邊政支出	142,222	158,780	137,353	-16,558
11	僑務支出	1,167,505	1,295,594	1,186,103	-128,089
	(2. 國防支出)	309,553,251	286,335,483	276,783,162	23,217,768
12	國防支出	309,553,251	286,335,483	276,783,162	23,217,768
	(3. 教育科學文化支出)	367,429,912	361,731,380	342,798,097	5,698,532
13	教育支出	235,617,917	232,188,430	216,521,497	3,429,487
14	科學支出	103,314,137	101,756,657	101,344,566	1,557,480
15	文化支出	28,497,858	27,786,293	24,932,034	711,565
	(4. 經濟發展支出)	276,601,857	219,410,602	194,440,370	57,191,255
16	農業支出	83,113,071	59,108,951	63,656,178	24,004,120
17	工業支出	11,167,403	14,165,346	15,118,509	-2,997,943
18	交通支出	129,090,162	89,532,795	66,847,361	39,557,367
19	其他經濟服務支出	53,231,221	56,603,510	48,818,321	-3,372,289
	(5. 社會福利支出)	407,177,146	368,294,124	327,180,215	38,883,022
20	社會保險支出	264,192,431	227,980,717	195,630,225	36,211,714
21	社會救助支出	11,071,208	11,755,863	10,276,338	-684,655
22	福利服務支出	109,495,889	105,130,953	98,693,228	4,364,936
23	國民就業支出	2,770,470	2,923,376	1,789,687	-152,906
24	醫療保健支出	19,647,148	20,503,215	20,790,738	-856,067
	(6. 社區發展及環境保護支出)	18,278,130	7,150,995	8,974,967	11,127,135
25	環境保護支出	18,278,130	7,150,995	8,274,967	11,127,135
26	社區發展支出	-	-	700,000	-
	(7. 退休撫卹支出)	138,698,760	135,396,844	134,576,825	3,301,916
27	退休撫卹給付支出	138,463,129	135,165,917	134,355,408	3,297,212
28	退休撫卹業務支出	235,631	230,927	221,417	4,704
	(8. 債務支出)	130,104,000	130,104,965	109,805,363	-965
29	債務付息支出	129,536,037	129,571,257	109,354,145	-35,220
30	還本付息事務支出	567,963	533,708	451,217	34,255

中央政府總預算案
歲出政事別預算比較總表

經資門併計　　中華民國101年度　　單位：新臺幣千元

科目 款	名稱	本年度預算數	上年度預算數	前年度決算數	本年度與上年度比較
	(9. 一般補助及其他支出)	104,136,103	94,660,636	89,518,913	9,475,467
31	專案補助支出	68,163,726	68,456,029	85,804,538	-292,303
32	平衡預算補助支出	21,900,000	12,369,327	-	9,530,673
33	其他支出	6,072,377	5,835,280	3,714,375	237,097
34	第二預備金	8,000,000	8,000,000	-	0

中央政府總預算案
歲出政事別預算比較總表

經常門　　中華民國101年度　　單位：新臺幣千元

科目 款	名稱	本年度預算數	上年度預算數	前年度決算數	本年度與上年度比較
	合計	1,602,940,040	1,520,432,848	1,409,431,190	82,507,192
	(1. 一般政務支出)	168,557,428	167,851,398	156,112,253	706,030
1	國務支出	1,241,484	1,263,638	1,102,787	-22,154
2	行政支出	6,141,126	6,455,966	5,957,827	-314,840
3	立法支出	3,344,105	3,229,723	3,090,162	114,382
4	司法支出	45,465,780	43,789,405	41,883,295	1,676,375
5	考試支出	1,543,771	1,549,976	1,439,454	-6,205
6	監察支出	2,082,365	2,040,797	1,954,915	41,568
7	民政支出	48,374,322	48,104,653	45,445,784	269,669
8	外交支出	27,368,827	29,092,581	26,099,710	-1,723,754
9	財務支出	31,770,603	31,079,157	27,962,468	691,446
10	邊政支出	138,121	135,250	133,358	2,871
11	僑務支出	1,086,924	1,110,252	1,042,494	-23,328
	(2. 國防支出)	296,166,226	274,732,688	263,556,133	21,433,538
12	國防支出	296,166,226	274,732,688	263,556,133	21,433,538
	(3. 教育科學文化支出)	280,975,017	279,660,946	258,169,611	1,314,071
13	教育支出	204,181,610	201,237,104	183,935,625	2,944,506
14	科學支出	59,416,667	59,856,202	58,205,987	-439,535
15	文化支出	17,376,740	18,567,640	16,027,999	-1,190,900
	(4. 經濟發展支出)	79,387,892	72,352,806	69,923,321	7,035,086
16	農業支出	49,495,272	38,267,096	37,626,091	11,228,176
17	工業支出	5,170,538	10,165,257	11,647,848	-4,994,719
18	交通支出	12,101,873	10,821,096	9,997,692	1,280,777
19	其他經濟服務支出	12,620,209	13,099,357	10,651,690	-479,148
	(5. 社會福利支出)	404,147,977	365,155,242	323,746,386	38,992,735
20	社會保險支出	263,872,354	227,649,802	194,967,736	36,222,552
21	社會救助支出	11,054,330	11,743,833	10,231,152	-689,503
22	福利服務支出	108,294,607	104,026,745	97,058,564	4,267,862
23	國民就業支出	2,668,960	2,909,840	1,770,634	-240,880
24	醫療保健支出	18,257,726	18,825,022	19,718,300	-567,296
	(6. 社區發展及環境保護支出)	4,862,533	4,606,385	4,603,628	256,148
25	環境保護支出	4,862,533	4,606,385	4,603,628	256,148
26	社區發展支出	-	-	-	-
	(7. 退休撫卹支出)	138,676,099	135,381,017	134,558,893	3,295,082
27	退休撫卹給付支出	138,463,129	135,165,917	134,355,408	3,297,212
28	退休撫卹業務支出	212,970	215,100	203,484	-2,130
	(8. 債務支出)	130,104,000	130,104,965	109,805,363	-965
29	債務付息支出	129,536,037	129,571,257	109,354,145	-35,220
30	還本付息事務支出	567,963	533,708	451,217	34,255

中央政府總預算案
歲出政事別預算比較總表

經常門　　中華民國101年度　　單位：新臺幣千元

科目 款	名稱	本年度預算數	上年度預算數	前年度決算數	本年度與上年度比較
	(9. 一般補助及其他支出)	100,062,868	90,587,401	88,955,603	9,475,467
31	專案補助支出	68,090,491	68,382,794	85,241,228	-292,303
32	平衡預算補助支出	21,900,000	12,369,327	-	9,530,673
33	其他支出	4,572,377	4,335,280	3,714,375	237,097
34	第二預備金	5,500,000	5,500,000	-	0

中央政府總預算案
歲出政事別預算比較總表

資本門　　中華民國101年度　　單位：新臺幣千元

科目 款	名稱	本年度預算數	上年度預算數	前年度決算數	本年度與上年度比較
	合計	336,034,883	267,979,083	244,997,276	68,055,800
	(1. 一般政務支出)	18,438,336	17,475,504	14,238,301	962,832
1	國務支出	37,319	38,727	34,971	-1,408
2	行政支出	756,185	887,110	1,003,684	-130,925
3	立法支出	398,164	298,318	300,707	99,846
4	司法支出	4,102,279	2,646,697	1,756,957	1,455,582
5	考試支出	69,168	49,533	120,515	19,635
6	監察支出	81,792	71,833	81,863	9,959
7	民政支出	9,642,825	9,994,385	8,853,776	-351,560
8	外交支出	621,798	728,465	672,081	-106,667
9	財務支出	2,644,124	2,551,564	1,266,142	92,560
10	邊政支出	4,101	23,530	3,995	-19,429
11	僑務支出	80,581	185,342	143,609	-104,761
	(2. 國防支出)	13,387,025	11,602,795	13,227,029	1,784,230
12	國防支出	13,387,025	11,602,795	13,227,029	1,784,230
	(3. 教育科學文化支出)	86,454,895	82,070,434	84,628,486	4,384,461
13	教育支出	31,436,307	30,951,326	32,585,872	484,981
14	科學支出	43,897,470	41,900,455	43,138,579	1,997,015
15	文化支出	11,121,118	9,218,653	8,904,035	1,902,465
	(4. 經濟發展支出)	197,213,965	147,057,796	124,517,048	50,156,169
16	農業支出	33,617,799	20,841,855	26,030,087	12,775,944
17	工業支出	5,996,865	4,000,089	3,470,661	1,996,776
18	交通支出	116,988,289	78,711,699	56,849,670	38,276,590
19	其他經濟服務支出	40,611,012	43,504,153	38,166,631	-2,893,141
	(5. 社會福利支出)	3,029,169	3,138,882	3,433,830	-109,713
20	社會保險支出	320,077	330,915	662,489	-10,838
21	社會救助支出	16,878	12,030	45,186	4,848
22	福利服務支出	1,201,282	1,104,208	1,634,664	97,074
23	國民就業支出	101,510	13,536	19,052	87,974
24	醫療保健支出	1,389,422	1,678,193	1,072,438	-288,771
	(6. 社區發展及環境保護支出)	13,415,597	2,544,610	4,371,339	10,870,987
25	環境保護支出	13,415,597	2,544,610	3,671,339	10,870,987
26	社區發展支出	-	-	700,000	-
	(7. 退休撫卹支出)	22,661	15,827	17,933	6,834
27	退休撫卹給付支出	-	-	-	-
28	退休撫卹業務支出	22,661	15,827	17,933	6,834
	(8. 債務支出)	-	-	-	-
29	債務付息支出	-	-	-	-
30	還本付息事務支出	-	-	-	-

中央政府總預算案
歲出政事別預算比較總表

資本門　　中華民國101年度　　單位：新臺幣千元

科目 款	名稱	本年度預算數	上年度預算數	前年度決算數	本年度與上年度比較
	(9. 一般補助及其他支出)	4,073,235	4,073,235	563,310	0
31	專案補助支出	73,235	73,235	563,310	0
32	平衡預算補助支出	-	-	-	-
33	其他支出	1,500,000	1,500,000	-	0
34	第二預備金	2,500,000	2,500,000	-	0

中央政府總預算案
歲出機關別預算總表

中華民國101年度　　單位：新臺幣千元；%

科目 款	名稱	經常門	資本門	合計 金額	百分比
	合計	1,602,940,040	336,034,883	1,938,974,923	100.0
1	總統府主管	10,635,704	3,990,173	14,625,877	0.8
2	行政院主管	32,512,022	17,406,104	49,918,126	2.6
3	立法院主管	3,344,105	398,164	3,742,269	0.2
4	司法院主管	19,040,687	2,296,481	21,337,168	1.1
5	考試院主管	23,231,248	91,561	23,322,809	1.2
6	監察院主管	2,082,365	81,792	2,164,157	0.1
7	內政部主管	134,798,351	31,236,419	166,034,770	8.6
8	外交部主管	27,123,661	617,691	27,741,352	1.4
9	國防部主管	304,075,445	13,429,154	317,504,599	16.4
10	財政部主管	196,430,421	5,754,579	202,185,000	10.4
11	教育部主管	169,046,078	23,690,810	192,736,888	9.9
12	法務部主管	27,465,821	2,069,060	29,534,881	1.5
13	經濟部主管	40,127,112	22,536,922	62,664,034	3.2
14	交通部主管	14,206,228	97,924,632	112,130,860	5.8
15	蒙藏委員會主管	138,121	4,101	142,222	0.0
16	僑務委員會主管	1,348,039	90,438	1,438,477	0.1
17	國軍退除役官兵輔導委員會主管	132,158,698	604,930	132,763,628	6.8
18	國家科學委員會主管	7,906,011	37,597,389	45,503,400	2.3
19	原子能委員會主管	2,762,552	441,539	3,204,091	0.2
20	農業委員會主管	90,480,801	19,829,359	110,310,160	5.7
21	勞工委員會主管	90,037,893	144,864	90,182,757	4.7
22	衛生署主管	79,435,320	1,938,585	81,373,905	4.2
23	環境保護署主管	3,528,522	2,490,576	6,019,098	0.3
24	海岸巡防署主管	10,774,678	3,281,857	14,056,535	0.7
25	省市地方政府	174,250,157	44,087,703	218,337,860	11.3
26	調整軍公教人員待遇準備	-	-	-	-
27	災害準備金	500,000	1,500,000	2,000,000	0.1
28	第二預備金	5,500,000	2,500,000	8,000,000	0.4

中央政府總預算案
歲出機關別預算比較總表

經資門併計　　中華民國101年度　　單位：新臺幣千元

科目 款	名稱	本年度預算數	上年度預算數	前年度決算數	本年度與上年度比較
	合計	1,938,974,923	1,788,411,931	1,654,428,466	150,562,992
1	總統府主管	14,625,877	14,179,166	12,165,300	446,711
2	行政院主管	49,918,126	45,414,173	40,193,037	4,503,953
3	立法院主管	3,742,269	3,514,208	3,390,869	228,061
4	司法院主管	21,337,168	19,341,773	17,634,976	1,995,395
5	考試院主管	23,322,809	20,835,863	21,229,024	2,486,946
6	監察院主管	2,164,157	2,091,479	2,036,777	72,678
7	內政部主管	166,034,770	137,717,969	131,283,196	28,316,801
8	外交部主管	27,741,352	29,456,239	26,508,872	-1,714,887
9	國防部主管	317,504,599	294,588,344	287,710,342	22,916,255
10	財政部主管	202,185,000	202,221,288	172,759,314	-36,288
11	教育部主管	192,736,888	182,845,708	167,710,740	9,891,180
12	法務部主管	29,534,881	27,949,781	27,180,361	1,585,100
13	經濟部主管	62,664,034	55,018,896	56,670,391	7,645,138
14	交通部主管	112,130,860	82,185,608	64,550,547	29,945,252
15	蒙藏委員會主管	142,222	157,827	142,188	-15,605
16	僑務委員會主管	1,438,477	1,539,302	1,434,388	-100,825
17	國軍退除役官兵輔導委員會主管	132,763,628	131,121,330	132,729,978	1,642,298
18	國家科學委員會主管	45,503,400	42,859,869	41,432,663	2,643,531
19	原子能委員會主管	3,204,091	3,027,639	3,121,475	176,452
20	農業委員會主管	110,310,160	95,661,138	104,789,993	14,649,022
21	勞工委員會主管	90,182,757	80,074,640	65,945,751	10,108,117
22	衛生署主管	81,373,905	69,417,202	64,018,792	11,956,703
23	環境保護署主管	6,019,098	6,365,769	7,632,178	-346,671
24	海岸巡防署主管	14,056,535	13,721,900	12,961,412	334,635
25	省市地方政府	218,337,860	212,296,869	189,195,901	6,040,991
26	調整軍公教人員待遇準備	-	4,807,951	-	-4,807,951
27	災害準備金	2,000,000	2,000,000	-	0
28	第二預備金	8,000,000	8,000,000	-	0

中央政府總預算案
歲出機關別預算比較總表

經常門　　中華民國101年度　　單位：新臺幣千元

科目 款	名稱	本年度預算數	上年度預算數	前年度決算數	本年度與上年度比較
	合計	1,602,940,040	1,520,432,848	1,409,431,190	82,507,192
1	總統府主管	10,635,704	10,072,953	9,399,571	562,751
2	行政院主管	32,512,022	34,175,474	29,600,942	-1,663,452
3	立法院主管	3,344,105	3,215,890	3,090,162	128,215
4	司法院主管	19,040,687	18,202,992	16,882,531	837,695
5	考試院主管	23,231,248	20,770,571	21,091,823	2,460,677
6	監察院主管	2,082,365	2,019,646	1,954,915	62,719
7	內政部主管	134,798,351	126,727,652	117,058,421	8,070,699
8	外交部主管	27,123,661	28,732,097	25,842,728	-1,608,436
9	國防部主管	304,075,445	282,581,982	271,738,334	21,493,463
10	財政部主管	196,430,421	192,685,483	166,747,523	3,744,938
11	教育部主管	169,046,078	159,035,849	140,367,825	10,010,229
12	法務部主管	27,465,821	26,185,637	25,904,315	1,280,184
13	經濟部主管	40,127,112	38,851,961	38,971,294	1,275,151
14	交通部主管	14,206,228	12,842,341	12,041,133	1,363,887
15	蒙藏委員會主管	138,121	134,297	138,193	3,824
16	僑務委員會主管	1,348,039	1,341,389	1,276,688	6,650
17	國軍退除役官兵輔導委員會主管	132,158,698	130,635,503	132,086,884	1,523,195
18	國家科學委員會主管	7,906,011	7,833,387	7,101,501	72,624
19	原子能委員會主管	2,762,552	2,596,637	2,438,931	165,915
20	農業委員會主管	90,480,801	81,247,201	86,638,347	9,233,600
21	勞工委員會主管	90,037,893	80,014,865	65,871,867	10,023,028
22	衛生署主管	79,435,320	67,162,287	61,683,566	12,273,033
23	環境保護署主管	3,528,522	3,829,009	3,970,937	-300,487
24	海岸巡防署主管	10,774,678	10,522,473	10,473,928	252,205
25	省市地方政府	174,250,157	168,207,321	157,058,832	6,042,836
26	調整軍公教人員待遇準備	-	4,807,951	-	-4,807,951
27	災害準備金	500,000	500,000	-	0
28	第二預備金	5,500,000	5,500,000	-	0

中央政府總預算案
歲出機關別預算比較總表

資本門　　中華民國101年度　　單位：新臺幣千元

科目 款	名稱	本年度預算數	上年度預算數	前年度決算數	本年度與上年度比較
	合計	336,034,883	267,979,083	244,997,276	68,055,800
1	總統府主管	3,990,173	4,106,213	2,765,729	-116,040
2	行政院主管	17,406,104	11,238,699	10,592,095	6,167,405
3	立法院主管	398,164	298,318	300,707	99,846
4	司法院主管	2,296,481	1,138,781	752,446	1,157,700
5	考試院主管	91,561	65,292	137,201	26,269
6	監察院主管	81,792	71,833	81,863	9,959
7	內政部主管	31,236,419	10,990,317	14,224,775	20,246,102
8	外交部主管	617,691	724,142	666,144	-106,451
9	國防部主管	13,429,154	12,006,362	15,972,008	1,422,792
10	財政部主管	5,754,579	9,535,805	6,011,792	-3,781,226
11	教育部主管	23,690,810	23,809,859	27,342,915	-119,049
12	法務部主管	2,069,060	1,764,144	1,276,046	304,916
13	經濟部主管	22,536,922	16,166,935	17,699,096	6,369,987
14	交通部主管	97,924,632	69,343,267	52,509,414	28,581,365
15	蒙藏委員會主管	4,101	23,530	3,995	-19,429
16	僑務委員會主管	90,438	197,913	157,700	-107,475
17	國軍退除役官兵輔導委員會主管	604,930	485,827	643,093	119,103
18	國家科學委員會主管	37,597,389	35,026,482	34,331,163	2,570,907
19	原子能委員會主管	441,539	431,002	682,544	10,537
20	農業委員會主管	19,829,359	14,413,937	18,151,646	5,415,422
21	勞工委員會主管	144,864	59,775	73,885	85,089
22	衛生署主管	1,938,585	2,254,915	2,335,226	-316,330
23	環境保護署主管	2,490,576	2,536,760	3,661,241	-46,184
24	海岸巡防署主管	3,281,857	3,199,427	2,487,485	82,430
25	省市地方政府	44,087,703	44,089,548	32,137,069	-1,845
26	調整軍公教人員待遇準備	-	-	-	-
27	災害準備金	1,500,000	1,500,000	-	0
28	第二預備金	2,500,000	2,500,000	-	0

丙、參　　考　　表

中央政府總預算案

參考表1

中央政府累計餘絀分析表

中華民國101年度

單位：新臺幣百萬元

摘要	餘絀數 小計	餘絀數 合計	說明
甲、決算審定累計賸餘數		(餘) 18,433	1.中央政府自39年度至99年度共編總決算61次，其中39、40、41、42、43年上半年、43、45、49、50、51、52、70、71、72、73、75、80、81、82、83、85、86、91、92、94、97、98、99等28個年度共計虧絀3,809億8,998萬元。44、46、47、53至69、74、76至79、84、87、88、88年下半年及89、90、93、95、96等33個年度共計賸餘6,142億2,140萬元，兩抵計賸餘2,332億3,142萬元，連同歷年決算調整減少數698億4,054萬元，及轉入台灣省88年度結餘數87億9,600萬元，合共賸餘1,721億8,688萬元。
一、自39年度至99年度止審計部審定總決算數	(餘) 172,187		
(一)歷年度賸餘數	(餘) 614,221		
(二)歷年度虧絀數	(絀) 380,990		
(三)歷年度調整餘絀數	(絀) 69,840		
(四)轉入台灣省88年度結餘數	(餘) 8,796		
二、轉入38年度結餘數	(餘) 33		2.轉入38年度結餘數3,300萬元，係38年度現金結存數。
三、審計部審定特別決算移用數	(絀) 153,787		3.特別決算審定移用數1,537億8,655萬元計包括：（1）62年度國防整備特別決算移用數20億元，（2）62年度至64年度加速農村建設重要措施特別決算移用數19億元，（3）64年度糧食平準基金特別決算移用數30億元，（4）60至68年度興建臺灣區南北高速公路特別決算移用數176億3,500萬元（計第一期52億4,000萬元，第二期47億7,400萬元，第三期34億0,900萬元及第四期42億1,200萬元），（5）69年度加強國防整備特別決算移用數225億元，（6）79至81年度興建臺灣北部區域第二高速公路第二期工程特別決算移用數44億0,600萬元，（7）80至81年度戰士授田憑據處理補償金及其發放作業費特別決算移用數882億元，（8）86至88年度口蹄疫危機處理特別決算移用數104億8,000萬元，（9）95至97年度石門水庫及其集水區整治計畫第1期特別決算移用數36億1,138萬元，（10）98年度振興經濟消費券發放特別決算移用數5,417萬元。
乙、總預算編列移用數		(絀) 18,297	
一、100年度中央政府總預算預計移用數	(絀) 3,297		
二、本年度中央政府總預算預計移用數	(絀) 15,000		
丙、淨餘數		(餘) 136	

參考表2

重要經社指標速報(100年8月25日)

		100年				99年		98年	97年
一、經濟指標									
經濟	1.經濟成長率 (%)	4.81			(預測)	10.88		-1.93	0.73
		Q1 6.16(yoy)	14.57(saar)		(修正)	Q1 13.59(yoy)	17.78(saar)	Q1 -8.56(yoy)	Q1 7.55(yoy)
		Q2 5.02(yoy)	0.91(saar)		(初估)	Q2 12.86(yoy)	2.36(saar)	Q2 -7.23(yoy)	Q2 5.66(yoy)
		Q3 3.48(yoy)	-0.62(saar)		(預測)	Q3 10.69(yoy)	3.67(saar)	Q3 -1.21(yoy)	Q3 -1.23(yoy)
		Q4 4.71(yoy)	6.41(saar)		(預測)	Q4 7.13(yoy)	1.18(saar)	Q4 9.24(yoy)	Q4 -7.53(yoy)
	2.GNP(億美元)	4,933			(預測)	4,432		3,899	4,101
	(新臺幣億元)	143,552			(預測)	140,206		128,908	129,348
	3.每人GNP (美元)	21,280			(預測)	19,155		16,895	17,833
	(新臺幣元)	619,258			(預測)	605,921		558,565	562,439
	4.GDP(億美元)	4,782			(預測)	4,301		3,774	4,001
	(新臺幣億元)	139,149			(預測)	136,035		124,772	126,202
	5.每人GDP (美元)	20,629			(預測)	18,588		16,353	17,399
	(美元，按PPP計算，IMF估算)	37,209			(預測)	35,227		31,770	32,215
	(新臺幣元)	600,262			(預測)	587,892		540,643	548,757
物價	1.消費者物價年增率 (%)	1.32	(7月)	1.43	(1-7月)	0.96		-0.87	3.53
	2.躉售物價年增率 (%)	4.00	(7月)	3.94	(1-7月)	5.46		-8.74	5.15
	3.進口物價年增率(按新台幣計價) (%)	7.43	(7月)	7.13	(1-7月)	7.04		-9.61	8.84
	4.出口物價年增率(按新台幣計價) (%)	-1.61	(7月)	-1.30	(1-7月)	2.03		-6.60	-2.14
生產	1.工業生產年增率 (%)	3.9	(7月)	9.3	(1-7月)	26.9		-8.1	-1.8
	2.製造業生產年增率 (%)	3.7	(7月)	9.6	(1-7月)	28.6		-8.0	-1.6
	3.核發建照面積年增率 (%)	24.9	(6月)	18.2	(1-6月)	56.5		-23.9	-24.7
	4.核發使用執照面積年增率 (%)	13.5	(6月)	3.4	(1-6月)	-9.5		-18.9	-9.2
消費	1.民間消費成長率 (%)	3.6			(預測)	3.7		1.1	-0.9
	2.集中市場加權股價指數：(平均)	8,681	(7月)	8,781	(1-7月)	7,950		6,460	7,024
	(期底)	7,411	(8月25日)			8,973		8,188	4,591
	3.上市(櫃)公司股票交易：日平均值(億元)	1,328	(7月)	1,347	(1-7月)	1,349		1,391	1,181
	總成交值增加率 (%)	3.7	(7月)	1.7	(1-7月)	-3.1		18.8	-29.3
投資	1.投資(含固定投資及存貨增加)成長率(%)	-4.7			(預測)	39.7		-21.8	-7.9
	2.固定投資成長率 (%)	-1.7			(預測)	23.4		-11.0	-12.4
	民間固定投資成長率 (%)	-0.5			(預測)	32.5		-17.9	-15.6
	3.核准僑外投資年增率 (%)	39.4	(7月)	6.1	(1-7月)	-20.6		-41.8	-46.4
	4.資本設備進口增加率 (按美元計價) (%)	-1.9	(7月)	13.3	(1-7月)	62.4		-21.3	-8.1
	5.國內投資率 (固定投資及存貨增加占GNP)(%)	20.8			(預測)	22.0		17.1	21.9
	6.外資投資股市匯入淨額(億美元)	-20	(7月)	35	(1-7月)	144		266	-128
貿易	1.海關進口總值 (億美元)	247.7	(7月)	1,688.5	(1-7月)	2,512.4		1,743.7	2,404.5
	年增率 (%)	14.0	(7月)	19.4	(1-7月)	44.1		-27.5	9.7
	2.海關出口總值 (億美元)	281.2	(7月)	1,822.6	(1-7月)	2,746.0		2,036.7	2,556.3
	年增率 (%)	17.6	(7月)	17.0	(1-7月)	34.8		-20.3	3.6
	3.出(入)超 (億美元)	33.4	(7月)	134.1	(1-7月)	233.6		293.0	151.8
	4.外銷訂單年增率 (按美元計價) (%)	11.1	(7月)	10.7	(1-7月)	26.1		-8.3	1.7
	5.國內接單海外生產比率(%)	50.7	(7月)	50.3	(1-7月)	50.4		47.9	47.0
財政（年度ㄆ）	1.中央政府歲出(總預算及特別預算)總額 (億元)	19,917	(預算數)			19,071	(決審數)	19,934	17,485
	2.中央政府歲出總額占GDP (%)	14.3	(預算數)			14.0	(決審數)	16.0	13.9
	3.中央政府赤字總額占GDP (%)	2.5	(預算數)			3.0	(決審數)	3.5	0.9
	4.中央政府1年以上債務未償餘額年增率 (%)	8.4(4.92兆元)				10.0(4.54兆元)		9.2 (4.13兆元)	1.6(3.78兆元)
	5.中央政府1年以上債務未償餘額占GDP (%)	35.4	(預算數)			33.4	(決審數)	33.1	29.9
	6.全國賦稅收入年增率 (%)	-5.3	(7月)	9.8	(1-7月)	6.0		-13.1	1.5
	7.賦稅收入占GDP (%)					11.9		12.3	13.9
	8.中央政府總預算歲出執行率 (%)					96.5		94.8	94.5

說明：財政資料依最新預算法更新，歲出資料(總預算及特別預算合計)不含債務還本。
債務未償餘額依公共債務法規定計算。總預算歲出執行率係決審數占總預算比率。
附註：ㄆ99年度(含)以前為決審數；100年為預算數(含追加預算)；100年GDP為預測數。

參考表2

重要經社指標速報(100年8月25日)

		100年				99年	98年	97年
金融	1.匯率 (美元兌台幣) (期底)	29.041	(8月25日)			30.368	32.030	32.860
	2.外匯存底 (億美元) (期底)	4,008	(7月)			3,820	3,482	2,917
	3.本國銀行逾放比率 (%) (期底)[多]	0.48	(6月)			0.61	1.15	1.54
	4.貨幣總計數M2年增率 (%)	6.2	(7月)	6.0	(1-7月)	4.6	7.2	2.7
勞動	1.勞參率 (%)	58.40 (男66.82, 女50.28)	(7月)	58.06 (男66.60, 女49.82)	(1-7月)	58.07 (男66.51, 女49.89)	57.90 (男66.40, 女49.62)	58.28 (男67.09, 女49.67)
	2.就業人數 (萬人)	1,075.2	(7月)	1,066.0	(1-7月)	1,049.3	1,027.9	1,040.3
	3.失業人數 (萬人)	49.6	(7月)	49.6	(1-7月)	57.7	63.9	45.0
	4.失業率 (%)	4.41	(7月)	4.45	(1-7月)	5.21	5.85	4.14
	5.製造業勞動生產力年增率 (%)	1.65	(6月)	7.75	(1-6月)	17.24	0.57	-1.03
	6.工業及服務業受僱員工每人每月平均薪資年增率(%)	0.42	(6月)	3.28	(1-6月)	5.34	-5.06	0.02
二、社會指標								
治安	1.刑案增加率 (%)	0.1	(7月)	-5.1	(1-7月)	-3.7	-14.9	-7.8
	2.暴力犯罪件數 (件)	343	(7月)	2,531	(1-7月)	5,312	6,764	8,117
	3.刑案破獲率 (%)	78.4	(7月)	80.2	(1-7月)	79.7	80.7	77.3
災害	1.火災：件數 (件)	122	(7月)	1,136	(1-7月)	2,186	2,621	2,886
	死亡人數 (人)[如]	8	(7月)	63	(1-7月)	83	117	101
	2.天然災害傷亡人數(人)：死亡(含失蹤)人數	0	(7月)	4	(1-7月)	45	704	56
	受傷人數	0	(7月)	35	(1-7月)	231	1560	105
	3.職災千人率 (含職災及職病；‰)	0.362	(6月)	2.017	(1-6月)	4.393	4.345	4.650
	4.重大職災死亡人數 (不包含疑義認定中；人)	20	(7月)	143	(1-7月)	290	239	330
社福	1.所得分配差距倍數 (倍)					6.19	6.34	6.05
	2.身心障礙者補助金額 (億元)[支]			111.2	(1-6月)	220.6	210.2	198.4
	領取身心障礙者手冊人數 (萬人) (期底)	107.8	(3月)			107.6	107.1	104.1
	3.國民年金-老年基本保證年金核付金額 (億元)[大]	24.6	(6月)	148.6	(1-6月)	305.4	316.5	312.9
	核付人數 (萬人) (期底)	81.8	(6月)			83.2	86.4	88.7
	4.國民年金-原住民給付核付金額 (億元)[力]	0.8	(6月)	4.9	(1-6月)	9.2	8.6	8.2
	核付人數(萬人)(期底)	2.8	(6月)			2.7	2.4	2.3
	5.國民年金-身心障礙基本保證年金核付金額 (億元)[ガ]	0.9	(6月)	5.6	(1-6月)	10.9	11.2	0.7
	核付人數(萬人)(期底)	2.3	(6月)			2.3	2.2	0.9
	6.中低收入老人生活津貼核付金額 (億元)	6.3	(6月)	37.8	(1-6月)	76.1	76.9	78.6
	核付人數(萬人)(期底)	11.9	(6月)			12.0	12.3	12.6
	7.老農津貼核付金額 (億元)	41.3	(6月)	249.3	(1-6月)	505.4	508.4	509.2
	核付人數(萬人)(期底)	68.9	(6月)			69.6	70.6	71.0
	8.榮民就養給與核付金額 (億元)⑧	9.4	(7月)	75.5	(1-7月)	136.0	149.7	157.0
	核付人數(萬人)(期底)	6.7	(7月)			7.1	7.6	8.0
環境	1.垃圾焚化廠 (座)(期底)					26	26	27
	2.垃圾焚化廠焚化處理量(萬公噸)⑨	57.0	(6月)	311.4	(1-6月)	623.5	609.3	611.1
	3.公共污水下水道普及率 (%)	27.9	(7月)			25.7	22.6	19.5
教育	1.國民教育生師比 (人)(學年度)					14.9	15.7	16.2
	2.高等教育粗在學率 (%)(學年度)					83.8	82.2	83.2
	3.大學暨獨立學院(所)(學年度)					148	149	147
	4.大學暨獨立學院學生人數增加率(%)(學年度)					1.0	0.7	2.3
	5.研發經費占GDP比(%)						2.9	2.8
生活	1.自來水普及率 (%)(按人數計算)(期底)					92.3	92.2	92.2
	2.自有住宅比率 (%) ⑩					84.9	–	–
觀光	1.來台旅客增加率 (%)	7.1	(7月)	4.9	(1-7月)	26.7	14.3	3.5
	2.出國人數增加率 (%)	4.5	(7月)	1.0	(1-7月)	15.6	-3.8	-5.6
交通	1.汽車登記數(萬輛)(期底)	699	(7月)			688	677	673
	2.自用小客車掛牌數增加率 (%)	12.0	(7月)	21.5	(1-7月)	2.8	40.5	-31.4
	3.道路交通事故死亡人數 (人)	160	(7月)	1159	(1-7月)	2,047	2,092	2,224
保健	1.0歲者平均餘命(平均壽命) (歲)						79.01	78.57
	2.全民健康保險費率 (%) ⑪	5.17				5.17	4.55	4.55
	3.全民健保安全準備收支累計餘絀 (億元)(期底) ⑫	-256.6	(5月)			-402.9	-582.2	-265.3

說明：暴力犯罪自89年1月修正定義，增加重傷害一項，另恐嚇取財僅指重大恐嚇取財者。

附註：[多]原係行政院金融監督管理委員會銀行局全體金融機構逾放比率，惟因自94年7月起本國銀行、外國銀行在台分行及信用合作社改依廣義逾放標準計算(信託投資公司及農漁會信用部未變更)，顧及資料一致性，改僅列依新標準計算之本國銀行逾放比。

[如]自98年1月起修改定義，將原定義因火災當場死亡或受傷於「24小時內死亡者」，修訂為「14日內死亡者」。

[支]身心障礙者補助金額包含托育養護補助、生活補助及輔助器具補助。

[大]前身為敬老福利生活津貼（91年1月1日起發放），97年10月1日國民年金開辦後，由國民年金之老年基本保證年金銜接發放（11月起核付）。

[力]前身為原住民敬老福利生活津貼（91年1月1日起發放），97年10月1日國民年金開辦後，由國民年金之原住民給付銜接發放（11月起核付）。

[ガ]重度以上身心障礙且經評估無工作能力者，每人每月得請領4,000元(97年11月起開始核付)。

[叻]榮民就養給與係61歲以上領取公費就養之老榮民。

[加]不包括日設計處理量不滿300公噸之焚化廠。

⑩住宅所屬之「自有」，99年起配合人口及住宅普查定義，修改為「戶內經常居住成員所擁有」。

⑪全民健康保險費率自99年4月1日起由4.55%調為5.17%。

⑫自96年3月底安全準備已用罄，故96年底待安全準備填補之短絀數125.71億元，加計97年度淨短絀數139.55億元、98年度淨短絀數316.98億元、99年度淨結餘數179.30億元及本(100)年度截至5月底止淨結餘數146.36億元，累計待安全準備填補之短絀數為256.58億元。

重　要　經

參考表3

曆年別	總人口[1]（萬人）	經濟成長率	國民生產毛額			生產		物價		貿易	
			新台幣億元	百萬美元	平均每人生產毛額（美元）	工業生產指數年增率	農業生產指數年增率	躉售物價年增率	消費者物價年增率	海關進口金額（百萬美元）	海關進口年增率
民國41年	813	11.84	176	1,711	213	26.03	11.19	...	...	187	...
民國42年	844	9.85	234	1,506	181	25.00	15.45	8.85	...	192	2.4
民國43年	875	9.96	257	1,655	192	5.22	-0.04	2.19	...	211	10.3
民國44年	908	7.84	307	1,973	220	14.05	2.87	14.39	...	201	-4.9
民國45年	939	5.30	352	1,420	153	2.90	5.21	12.53	...	194	-3.6
民國46年	969	7.35	410	1,656	173	12.68	7.98	7.16	...	212	9.6
民國47年	1,004	6.86	458	1,849	186	8.75	7.25	1.42	...	226	6.6
民國48年	1,043	7.96	528	1,452	141	12.07	1.67	10.24	...	231	2.3
民國49年	1,079	6.87	637	1,752	164	13.85	0.64	14.16	18.50	297	28.2
民國50年	1,115	6.32	713	1,783	162	15.77	7.28	3.23	7.82	322	8.5
民國51年	1,151	8.04	784	1,961	172	7.78	3.12	3.06	2.38	304	-5.6
民國52年	1,188	9.81	886	2,215	188	9.39	1.73	6.44	2.16	362	18.9
民國53年	1,226	11.57	1,035	2,588	213	21.12	9.53	2.47	-0.16	428	18.3
民國54年	1,263	10.85	1,142	2,854	228	16.35	6.60	-4.64	-0.09	556	29.9
民國55年	1,299	8.72	1,276	3,189	248	15.69	3.64	1.49	2.03	622	11.9
民國56年	1,330	10.41	1,471	3,679	278	16.60	7.08	2.49	3.37	806	29.5
民國57年	1,365	9.00	1,714	4,284	316	22.40	7.68	2.96	7.86	903	12.1
民國58年	1,433	8.66	1,989	4,973	353	19.86	-1.18	-0.21	5.10	1,213	34.3
民國59年	1,468	10.60	2,290	5,724	393	20.24	6.89	2.70	3.59	1,524	25.7
民國60年	1,499	12.45	2,665	6,662	447	23.43	2.75	0.03	2.78	1,844	21.0
民國61年	1,529	13.15	3,196	7,991	525	21.21	4.63	4.46	2.98	2,514	36.3
民國62年	1,556	11.83	4,150	10,850	700	16.25	7.02	22.86	8.19	3,794	50.9
民國63年	1,585	1.86	5,561	14,635	927	-4.53	-0.37	40.57	47.47	6,973	83.8
民國64年	1,615	5.43	5,943	15,640	973	9.43	-1.38	-5.06	5.22	5,962	-14.5
民國65年	1,651	13.45	7,121	18,739	1,143	23.35	12.66	2.76	2.50	7,613	27.7
民國66年	1,681	10.88	8,357	21,993	1,315	13.35	5.51	2.77	7.04	8,534	12.1
民國67年	1,714	13.49	10,043	27,181	1,595	22.55	0.30	3.54	5.77	11,047	29.4
民國68年	1,748	8.01	12,158	33,772	1,944	6.35	7.88	13.82	9.76	14,798	34.0
民國69年	1,781	7.32	15,178	42,162	2,381	6.87	1.07	21.53	19.02	19,760	33.5
民國70年	1,814	6.46	18,012	48,958	2,715	3.50	-1.35	7.63	16.32	21,235	7.5

附註：1.台灣地區戶籍統計年底人數。

2.財政部統計處改按聯合國2004年版「國際商品貿易統計手冊」規範之準則編算我國海關進出口貿易統計，進、出口總值資料分別併計復進口、復出口，並回溯修編至民國60年（資料來源：財政部統計處）。

濟　指　標

單位：%

易[2]		金				融	勞		動	
海關出口		貨幣總計數		匯率	外匯存底	中央銀行	就業人數	失業率	工業及服務業部門	
金額（百萬美元）	年增率	M_2（億元）	年增率	美元兌新台幣	（百萬美元）	重貼現率	（千人）		每人每月平均薪資（元）	年增率
116	...	…	…	10.30	…	…	2,929	4.37	…	…
128	9.6	…	…	15.55	…	…	2,964	4.20	…	…
93	-26.9	…	…	15.55	…	…	3,026	4.00	…	…
123	32.1	…	…	15.55	…	…	3,108	3.81	…	…
118	-4.0	…	…	24.78	…	…	3,149	3.64	…	…
148	25.4	…	…	24.78	…	…	3,229	3.73	…	…
156	5.1	…	…	24.78	…	…	3,340	3.80	…	…
157	0.7	…	…	36.38	…	…	3,422	3.88	…	…
164	4.5	…	…	36.38	…	…	3,473	3.98	…	…
195	19.0	174	…	40.00	93	14.400	3,505	4.10	…	…
218	11.8	200	15.07	40.00	71	12.960	3,541	4.17	…	…
332	52.0	261	30.82	40.00	177	11.520	3,592	4.26	…	…
433	30.5	332	27.08	40.00	242	11.520	3,658	4.34	…	…
450	3.9	385	16.00	40.00	245	11.520	3,763	3.29	…	…
536	19.3	465	20.88	40.00	275	11.520	3,856	3.02	…	…
641	19.5	575	23.62	40.00	335	10.800	4,050	2.29	…	…
789	23.2	647	12.50	40.00	300	11.880	4,225	1.72	…	…
1,049	33.0	776	19.95	40.00	395	10.800	4,390	1.88	…	…
1,481	41.2	940	21.11	40.00	482	9.800	4,576	1.70	…	…
2,061	39.1	1,205	28.15	40.00	439	9.250	4,738	1.66	…	…
2,997	45.4	1,582	31.30	40.00	651	8.500	4,948	1.49	…	…
4,505	50.3	2,045	29.27	38.25	1,026	10.750	5,327	1.26	…	…
5,684	26.2	2,550	24.66	38.00	1,055	12.000	5,486	1.53	…	…
5,354	-5.8	3,259	27.82	38.00	1,074	10.750	5,521	2.40	…	…
8,218	53.5	4,105	25.95	38.00	1,516	9.500	5,669	1.78	…	…
9,406	14.5	5,405	31.68	38.00	1,345	8.250	5,980	1.76	…	…
12,755	35.6	7,080	30.98	36.95	1,406	8.250	6,231	1.67	…	…
16,169	26.8	7,728	9.15	36.00	1,392	11.000	6,432	1.27	…	…
19,878	22.9	9,400	21.64	36.00	2,205	11.000	6,547	1.23	8,843	…
22,686	14.1	11,191	19.05	36.79	7,235	11.750	6,672	1.36	10,677	20.74

參考表3

曆年別	總人口[1]（萬人）	經濟成長率	國民生產毛額			生產		物價		貿易	
			新台幣億元	百萬美元	平均每人生產毛額（美元）	工業生產指數年增率	農業生產指數年增率	躉售物價年增率	消費者物價年增率	海關進口金額（百萬美元）	海關進口年增率
民國71年	1,846	3.97	19,405	49,603	2,702	-0.86	1.79	-0.18	2.96	18,923	-10.9
民國72年	1,873	8.32	21,714	54,204	2,906	12.66	4.03	-1.18	1.37	20,316	7.4
民國73年	1,901	9.32	24,444	61,695	3,259	11.84	3.11	0.47	-0.03	21,994	8.3
民國74年	1,926	4.07	25,643	64,332	3,352	2.67	3.05	-2.60	-0.16	20,141	-8.4
民國75年	1,945	11.00	30,210	79,814	4,112	14.00	-0.32	-3.34	0.70	24,195	20.1
民國76年	1,967	10.68	33,652	105,592	5,383	10.63	7.98	-3.26	0.52	35,001	44.7
民國77年	1,990	5.57	35,859	125,338	6,318	4.25	1.55	-1.56	1.29	49,713	42.0
民國78年	2,011	10.28	41,040	155,396	7,748	3.76	-0.19	-0.38	4.41	52,314	5.2
民國79年	2,035	6.87	45,474	169,110	8,339	-0.22	2.23	-0.60	4.13	54,786	4.7
民國80年	2,056	7.88	50,938	189,924	9,263	7.39	1.44	0.16	3.62	63,142	15.3
民國81年	2,075	7.56	56,553	224,774	10,856	4.42	-2.36	-3.66	4.47	72,353	14.6
民國82年	2,094	6.73	62,241	235,852	11,285	3.86	6.03	2.51	2.94	77,393	7.0
民國83年	2,113	7.59	67,930	256,728	12,175	6.61	-3.06	2.18	4.10	85,698	10.7
民國84年	2,130	6.38	73,885	278,915	13,115	4.79	3.73	7.37	3.67	104,012	21.4
民國85年	2,147	5.54	80,156	291,900	13,614	1.87	0.16	-1.00	3.07	102,922	-1.0
民國86年	2,168	5.48	86,644	301,895	13,955	6.16	-1.30	-0.46	0.90	114,955	11.7
民國87年	2,187	3.47	92,727	277,129	12,692	3.40	-5.49	0.60	1.68	105,230	-8.5
民國88年	2,203	5.97	97,396	301,815	13,712	7.36	1.14	-4.55	0.18	111,196	5.7
民國89年	2,222	5.80	103,270	330,674	14,906	6.71	2.20	1.83	1.25	140,732	26.6
民國90年	2,234	-1.65	101,224	299,391	13,401	-8.41	-1.22	-1.35	-0.01	107,971	-23.3
民國91年	2,245	5.26	106,541	308,101	13,716	7.46	4.10	0.05	-0.20	113,245	4.9
民國92年	2,253	3.67	110,251	320,312	14,197	9.09	0.15	2.48	-0.28	128,010	13.0
民國93年	2,262	6.19	117,374	351,104	15,503	9.30	-4.23	7.03	1.61	168,758	31.8
民國94年	2,269	4.70	120,311	373,870	16,449	3.76	-5.71	0.62	2.31	182,614	8.2
民國95年	2,279	5.44	125,552	385,957	16,911	4.70	0.72	5.63	0.60	202,698	11.0
民國96年	2,287	5.98	132,433	403,267	17,596	7.77	-2.40	6.47	1.80	219,252	8.2
民國97年	2,294	0.73	129,348	410,108	17,833	-1.78	-5.07	5.15	3.53	240,448	9.7
民國98年	2,302	-1.93	128,908	389,921	16,895	-8.08	-1.77	-8.74	-0.87	174,371	-27.5
民國99年	2,305	10.88	140,206	443,241	19,155	26.93	1.86	5.46	0.96	251,236	44.1

附註：1.台灣地區戶籍統計年底人數。

2.財政部統計處改按聯合國2004年版「國際商品貿易統計手冊」規範之準則編算我國海關進出口貿易統計，進、出口總值資料分別併計復進口、復出口，並回溯修編至民國60年（資料來源：財政部統計處）。

濟　指　標

單位：%

易[2]		金				融	勞		動	
海關出口		貨幣總計數		匯率	外匯存底	中央銀行	就業人數		工業及服務業部門	
金額（百萬美元）	年增率	M_2（億元）	年增率	美元兌新台幣	（百萬美元）	重貼現率	（千人）	失業率	每人每月平均薪資（元）	年增率
22,297	-1.7	13,983	24.96	39.12	8,532	7.750	6,811	2.14	11,472	7.45
25,207	13.1	17,623	26.03	40.06	11,859	7.250	7,070	2.71	12,122	5.67
30,580	21.3	21,106	19.76	39.62	15,664	6.750	7,308	2.45	13,409	10.62
30,819	0.8	25,883	22.63	39.86	22,556	5.250	7,428	2.91	13,980	4.26
39,931	29.6	31,913	23.30	37.85	46,310	4.500	7,733	2.66	15,118	8.14
53,754	34.6	39,255	23.00	31.87	76,748	4.500	8,022	1.97	16,496	9.11
60,784	13.1	47,224	20.30	28.61	73,897	4.500	8,107	1.69	18,399	11.54
66,435	9.3	55,894	18.36	26.41	73,224	7.750	8,258	1.57	21,247	15.48
67,425	1.5	62,019	10.96	26.89	72,441	7.750	8,283	1.67	24,317	14.45
76,563	13.6	74,030	19.37	26.82	82,405	6.250	8,439	1.51	26,881	10.54
82,122	7.3	88,137	19.06	25.16	82,306	5.625	8,632	1.51	29,449	9.55
85,957	4.7	101,702	15.39	26.39	83,574	5.500	8,745	1.45	31,708	7.67
94,300	9.7	117,028	15.07	26.46	92,455	5.500	8,939	1.56	33,661	6.16
113,342	20.2	128,054	9.42	26.49	90,310	5.500	9,045	1.79	35,389	5.13
117,581	3.7	139,739	9.13	27.46	88,038	5.000	9,068	2.60	36,699	3.70
124,170	5.6	150,944	8.02	28.70	83,502	5.250	9,176	2.72	38,489	4.88
112,595	-9.3	163,867	8.56	33.46	90,341	4.750	9,289	2.69	39,673	3.08
123,733	9.9	177,450	8.29	32.27	106,200	4.500	9,385	2.92	40,842	2.95
151,950	22.8	188,978	6.50	31.23	106,742	4.625	9,491	2.99	41,861	2.49
126,314	-16.9	197,369	4.44	33.81	122,211	2.125	9,383	4.57	41,960	0.24
135,317	7.1	202,470	2.58	34.58	161,656	1.625	9,454	5.17	41,530	-1.02
150,601	11.3	214,255	5.82	34.42	206,632	1.375	9,573	4.99	42,065	1.29
182,370	21.1	230,012	7.35	33.43	241,738	1.750	9,786	4.44	42,685	1.47
198,432	8.8	245,080	6.55	32.18	253,290	2.250	9,942	4.13	43,163	1.12
224,017	12.9	257,988	5.27	32.53	266,148	2.750	10,111	3.91	43,493	0.76
246,677	10.1	260,394	0.93	32.84	270,311	3.375	10,294	3.91	44,414	2.12
255,629	3.6	278,632	7.00	31.54	291,707	2.000	10,403	4.14	44,424	0.02
203,675	-20.3	294,629	5.74	33.06	348,198	1.250	10,279	5.85	42,176	-5.06
274,601	34.8	310,361	5.34	31.65	382,005	1.625	10,493	5.21	44,430	5.34

參考表4

歷年各級政府淨支出對國內生產毛額之比率

單位：新臺幣百萬元；%

年度別	國內生產毛額	各級政府支出淨額		中央政府支出總額	
		金額	對國內生產毛額之比率	金額	對國內生產毛額之比率
41年度(1)	17,623	3,576	20.29	1,918	10.88
42年度	23,422	3,745	15.99	2,309	9.86
43年上半年(2)	12,873	2,270	17.63	1,603	12.45
43年度(2)	28,216	5,356	18.98	3,785	13.41
44年度	32,940	6,534	19.84	3,895	11.82
45年度	38,145	7,551	19.80	4,226	11.08
46年度	43,543	8,906	20.45	5,409	12.42
47年度	49,485	10,670	21.56	7,020	14.19
49年度(3)	58,373	12,193	20.89	7,885	13.51
50年度	66,816	14,068	21.05	8,714	13.04
51年度	74,378	15,414	20.72	9,719	13.07
52年度	84,080	16,457	19.57	10,133	12.05
53年度	96,966	18,486	19.06	11,689	12.05
54年度	108,347	22,391	20.67	15,010	13.85
55年度	119,277	23,836	19.98	15,157	12.71
56年度	136,675	30,727	22.48	20,034	14.66
57年度	157,977	33,002	20.89	20,773	13.15
58年度	186,735	41,869	22.42	26,787	14.34
59年度	212,946	49,153	23.08	30,667	14.40
60年度	248,526	54,829	22.06	34,948	14.06
61年度	292,415	63,668	21.77	39,828	13.62
62年度	353,637	79,856	22.58	48,229	13.64
63年度	505,348	89,934	17.80	53,121	10.51
64年度	562,783	126,436	22.47	74,830	13.30
65年度	655,771	149,994	22.87	86,976	13.26

說明：88年度（含）以前政府支出含債務還本，中央政府88年下半年及89年度（含）以後含省府。以下各表同。

附註：(1)41至42會計年度於每年1月1日開始，至同年12月31日終了。

(2)43至47會計年度改於每年7月1日開始，至次年6月30日終了，以當年之中華民國紀元年次爲其年度名稱 。更改前後所餘半年（43年1月1日至同年6月30日），單獨稱爲43年上半年。

(3)49至88會計年度改以次年之中華民國紀元年次爲其年度名稱，故48會計年度之名稱未使用。

(4)89會計年度以後改於每年1月1日開始，至同年12月31日終了，以當年之中華民國紀元年次爲其年度名稱。更改前後所餘半年（ 88年7月1日至同年12月31日 ），則與89會計年度合編1次1年6個月之預算，稱爲88年下半年及89年度。

參考表4

歷年各級政府淨支出對國內生產毛額之比率

單位：新臺幣百萬元；%

年度別	國內生產毛額	各級政府支出淨額		中央政府支出總額	
		金額	對國內生產毛額之比率	金額	對國內生產毛額之比率
66年度	774,892	192,493	24.84	107,289	13.85
67年度	913,940	226,900	24.83	130,077	14.23
68年度	1,110,066	254,711	22.95	153,046	13.79
69年度	1,360,120	345,396	25.39	201,793	14.84
70年度	1,674,171	433,221	25.88	272,381	16.27
71年度	1,885,411	493,741	26.19	310,445	16.47
72年度	2,033,137	498,159	24.50	319,517	15.72
73年度	2,305,024	519,049	22.52	316,192	13.72
74年度	2,468,162	563,729	22.84	353,871	14.34
75年度	2,694,024	632,661	23.48	405,720	15.06
76年度	3,129,169	662,135	21.16	418,962	13.39
77年度	3,377,997	751,930	22.26	470,255	13.92
78年度	3,732,556	1,239,554	33.21	549,200	14.71
79年度	4,229,578	1,166,747	27.59	673,201	15.92
80年度	4,677,232	1,416,625	30.29	804,558	17.20
81年度	5,248,374	1,696,117	32.32	945,225	18.01
82年度	5,830,252	1,859,294	31.89	1,031,131	17.69
83年度	6,374,295	1,913,742	30.02	1,024,255	16.07
84年度	6,949,558	2,074,929	29.86	996,698	14.34
85年度	7,600,922	2,005,897	26.39	1,085,077	14.28
86年度	8,192,944	2,066,751	25.23	1,151,762	14.06
87年度	8,939,196	2,204,658	24.66	1,187,011	13.28
88年度	9,454,090	2,217,845	23.46	1,281,996	13.56
88年下半年及89年度(4)	15,097,994	3,140,936	20.80	2,230,145	14.77
90年度	9,930,387	2,271,755	22.88	1,559,700	15.71
91年度	10,411,639	2,144,994	20.60	1,551,943	14.91
92年度	10,696,257	2,216,514	20.72	1,618,130	15.13
93年度	11,365,292	2,245,047	19.75	1,564,799	13.77
94年度	11,740,279	2,291,999	19.52	1,566,968	13.35
95年度	12,243,471	2,214,226	18.08	1,529,815	12.49
96年度	12,910,511	2,290,169	17.74	1,552,031	12.02
97年度	12,620,150	2,343,585	18.57	1,617,674	12.82
98年度	12,477,182	2,670,898	21.41	1,714,820	13.74
99年度	13,603,477	2,566,825	18.87	1,654,428	12.16
100年度	13,914,925	2,734,074	19.65	1,788,412	12.85
101年度	14,475,432	2,722,163	18.81	1,938,975	13.39

參考表5

中央政府歲出按職能及

中華民國

經濟性分類 / 職能別分類	經常支出				
	消費支出	債務利息	補助地方	移轉民間	小計
總　計	691,288,289	129,536,037	379,295,360	402,820,354	1,602,940,040
01一般公共事務	82,135,569	-	6,871,152	18,282,963	107,289,684
02防衛	303,658,250	-	506,579	1,922,601	306,087,430
03公共秩序與安全	78,420,054	-	583,208	1,085,643	80,088,905
04教育	8,734,870	-	155,945,715	43,024,608	207,705,193
05保健	7,259,568	-	8,312,578	10,007,963	25,580,109
06社會安全與福利	134,332,387	-	83,449,148	290,808,350	508,589,885
07住宅及社區服務	86,561	-	-	1,500	88,061
08娛樂、文化與宗教	8,915,953	-	2,922,401	5,472,267	17,310,621
09燃料與能源	637,434	-	21,581	3,604	662,619
10農、林、漁、牧	19,596,443	-	23,812,630	8,259,372	51,668,445
11礦業 、製造業 及營造業	8,265,399	-	1,778,462	20,926,463	30,970,324
12運輸及通信	9,987,200	-	580,964	1,591,157	12,159,321
13其他經濟服務	15,673,978	-	3,203,061	1,180,740	20,057,779
14環境保護	4,863,610	-	1,317,390	191,700	6,372,700
15其他支出	8,721,013	129,536,037	89,990,491	61,423	228,308,964

總預算案
經濟性綜合分類表

101年度

單位：新臺幣千元

資本支出						總計
資本形成	土地購入	增資	補助地方	移轉民間	小計	
119,393,853	4,976,697	73,374,507	118,408,165	19,881,661	336,034,883	1,938,974,923
9,353,892	375,400	33,386,257	2,212,481	3,500,557	48,828,587	156,118,271
5,630,579	514,864	7,254,000	19,490	-	13,418,933	319,506,363
9,512,301	-	-	644,864	40,779	10,197,944	90,286,849
2,241,404	-	7,557,123	16,352,529	5,219,001	31,370,057	239,075,250
1,148,535	-	150,000	222,349	103,381	1,624,265	27,204,374
306,293	-	132,691	179,285	381,820	1,000,089	509,589,974
479,888	28,000	-	-	-	507,888	595,949
6,607,660	161,440	36,571	3,445,209	832,785	11,083,665	28,394,286
46,128	-	-	-	-	46,128	708,747
17,254,716	3,387,600	7,375,072	2,499,965	3,020,353	33,537,706	85,206,151
3,521,157	-	-	2,570,964	663,117	6,755,238	37,725,562
53,834,357	44,740	8,869,400	52,569,815	274,000	115,592,312	127,751,633
4,291,586	399,253	8,613,393	24,573,000	5,835,108	43,712,340	63,770,119
820,673	63,000	-	13,044,979	10,760	13,939,412	20,312,112
4,344,684	2,400	-	73,235	-	4,420,319	232,729,283

中央政府

參考表6

歷年中央政府

年度別	歲入								歲出		
	稅課及專賣收入	營業盈餘及事業收入	協助收入	規費及罰款收入	財產收入(1)	其他收入	合計 金額	合計 年增率(%)	一般政務支出	國防支出(2)	教育科學文化支出
39年度	422	58	-	12	23	372	887	...	39	1,166	8
40年度	466	179	98	21	126	190	1,080	21.8	100	1,109	11
41年度	882	78	454	28	53	249	1,744	61.5	122	1,358	17
42年度	1,482	90	560	34	13	152	2,333	33.8	151	1,408	21
43年上半年	1,023	4	362	21	19	44	1,473	26.3	132	1,012	22
43年度	2,658	75	743	44	20	92	3,632	23.3	240	2,449	45
44年度	3,106	144	483	61	63	90	3,947	8.7	303	3,058	82
45年度	3,367	305	106	69	106	98	4,051	2.6	391	3,231	148
46年度	4,343	409	390	84	25	203	5,454	34.6	427	4,154	173
47年度	5,332	416	505	115	135	165	6,668	22.3	437	5,292	186
49年度	5,002	659	1,073	125	137	769	7,765	16.5	501	5,892	223
50年度	5,640	639	1,352	142	114	361	8,248	6.2	619	6,777	264
51年度	5,860	936	1,177	166	550	140	8,829	7.0	666	7,033	313
52年度	6,323	790	1,179	220	314	80	8,906	0.9	715	7,600	283
53年度	7,638	1,673	1,049	291	322	130	11,103	24.7	880	8,292	326
54年度	9,283	2,497	888	363	932	109	14,072	26.7	912	9,294	380
55年度	10,529	2,116	778	419	152	137	14,131	0.4	1,121	11,257	625
56年度	11,999	3,600	629	469	919	238	17,854	26.3	1,158	11,903	763
57年度	15,267	2,683	496	612	233	177	19,468	9.0	1,310	13,374	929
58年度	20,754	3,491	412	729	366	849	26,601	36.6	1,437	15,851	1,429
59年度	23,596	3,525	235	936	1,085	504	29,881	12.3	2,000	18,427	1,837
60年度	26,085	4,933	110	1,073	413	727	33,341	11.6	2,048	20,115	2,314
61年度	31,207	6,242	136	1,159	448	1,157	40,349	21.0	2,285	20,139	3,027
62年度	40,194	10,381	61	1,522	1,175	1,634	54,967	36.2	2,517	23,626	3,283
63年度	59,756	7,558	47	1,791	1,183	1,822	72,157	31.3	2,671	27,674	4,403
64年度	64,347	11,034	-	2,508	1,590	2,329	81,808	13.4	3,890	35,902	4,473
65年度	77,660	11,774	-	2,554	1,287	2,911	96,186	17.6	4,778	39,564	5,530
66年度	88,453	15,919	-	3,406	1,657	3,586	113,021	17.5	5,059	51,279	7,030
67年度	108,056	19,001	-	4,252	3,511	3,665	138,485	22.5	6,099	64,169	7,833
68年度	141,212	20,535	-	5,564	4,615	4,996	176,922	27.8	6,982	72,386	10,041
69年度	168,018	26,550	-	9,650	8,920	5,531	218,669	23.6	8,794	81,080	13,669
70年度	197,973	33,032	-	11,115	11,163	7,113	260,396	19.1	11,882	108,272	22,735

附註：39年度至99年度係決算審定數，100年度係法定預算數，101年度係預算案數。

(1)財產收入81年度以前未含財產孳息。

(2)國防支出77年度以前含外交支出。

(3)社區發展及環境保護支出82年度以前包含於社會福利支出內。

(4)退休撫卹支出80年度以前包含於社會福利支出內。

(5)債務支出88年度以前含債務還本。

(6)一般補助及其他支出86年度以前係由補助支出及其他支出合併而成。

總預算
收支概況表

單位：新臺幣百萬元

出								歲入歲出餘絀	債務還本	融資調度		
經濟發展支出	社會福利支出	社區發展及環境保護支出(3)	退休撫卹支出(4)	債務支出(5)	一般補助及其他支出(6)	合計 金額	合計 年增率(%)			發行公債及賒借	移用以前年度歲計賸餘	合計
19	24	-	-	18	22	1,296	...	-409	-	409	-	409
39	80	-	-	92	1	1,432	10.5	-352	-	352	-	352
45	114	-	-	137	125	1,918	33.9	-174	-	174	-	174
39	138	-	-	67	485	2,309	20.4	+24	-	29	-	29
19	81	-	-	34	303	1,603	38.8	-130	-	130	-	130
31	161	-	-	62	797	3,785	18.1	-153	-	153	-	153
133	213	-	-	76	30	3,895	2.9	+52	-	2	-	2
136	247	-	-	63	10	4,226	8.5	-175	-	175	-	175
153	258	-	-	60	184	5,409	28.0	+45	-	-	-	-
194	411	-	-	58	442	7,020	29.8	-352	-	400	-	400
144	421	-	-	109	595	7,885	12.3	-120	-	120	-	120
180	425	-	-	372	77	8,714	10.5	-466	-	466	-	466
507	598	-	-	552	50	9,719	11.5	-890	-	850	40	890
438	686	-	-	369	42	10,133	4.3	-1,227	-	943	284	1,227
490	901	-	-	647	153	11,689	15.4	-586	-	800	-	800
2,211	1,180	-	-	927	106	15,010	28.4	-938	-	1,200	-	1,200
816	550	-	-	728	60	15,157	1.0	-1,026	-	2,100	-	2,100
3,065	1,606	-	-	1,458	81	20,034	32.2	-2,180	-	2,800	-	2,800
906	2,126	-	-	1,416	712	20,773	3.7	-1,305	-	3,000	-	3,000
2,365	2,506	-	-	2,586	613	26,787	29.0	-186	-	2,100	-	2,100
2,042	3,067	-	-	2,293	1,001	30,667	14.5	-786	-	2,500	-	2,500
2,743	3,846	-	-	3,488	394	34,948	14.0	-1,607	-	2,800	-	2,800
4,167	5,926	-	-	3,334	950	39,828	14.0	+521	-	1,400	-	1,400
8,196	6,191	-	-	3,071	1,345	48,229	21.1	+6,738	-	2,000	-	2,000
6,034	7,086	-	-	2,836	2,417	53,121	10.1	+19,036	-	-	-	-
13,537	9,441	-	-	2,689	4,898	74,830	40.9	+6,978	-	-	-	-
17,669	11,622	-	-	2,284	5,529	86,976	16.2	+9,210	-	-	-	-
22,763	13,866	-	-	2,096	5,196	107,289	23.4	+5,732	-	-	-	-
29,796	15,259	-	-	1,190	5,731	130,077	21.2	+8,408	-	-	-	-
36,556	18,713	-	-	650	7,718	153,046	17.7	+23,876	-	-	-	-
52,512	25,854	-	-	4,364	15,520	201,793	31.9	+16,876	-	-	-	-
76,000	34,125	-	-	4,857	14,510	272,381	35.0	-11,985	-	3,000	8,985	11,985

中央政府
歷年中央政府

參考表6

年度別	歲入						合計		歲出		
	稅課及專賣收入	營業盈餘及事業收入	協助收入	規費及罰款收入	財產收入(1)	其他收入	金額	年增率(%)	一般政務支出	國防支出(2)	教育科學文化支出
71年度	206,949	47,067	-	10,496	11,689	11,739	287,940	10.6	14,515	124,393	28,455
72年度	207,161	54,624	-	13,000	7,356	11,143	293,284	1.9	15,935	139,231	34,182
73年度	230,477	48,730	-	16,615	4,412	10,455	310,689	5.9	16,553	128,655	34,393
74年度	238,779	70,838	-	18,226	5,866	10,278	343,987	10.7	19,461	140,951	40,609
75年度	237,717	92,531	-	19,417	13,033	12,357	375,055	9.0	22,266	160,176	49,880
76年度	270,555	96,021	-	19,189	11,164	14,107	411,036	9.6	23,741	155,274	53,333
77年度	331,764	101,105	-	19,080	12,734	15,546	480,229	16.8	27,044	167,009	59,115
78年度	412,971	95,393	-	21,260	16,477	16,124	562,225	17.1	45,964	187,908	75,740
79年度	562,740	85,605	-	22,015	18,883	17,827	707,070	25.8	58,448	210,974	101,014
80年度	508,374	74,762	-	13,301	40,335	18,207	654,979	-7.4	74,433	227,099	120,511
81年度	541,815	102,842	-	16,588	22,233	22,321	705,799	7.8	106,455	239,398	147,785
82年度	597,478	146,344	-	21,141	48,765	20,489	834,217	18.2	98,541	253,511	156,911
83年度	657,609	155,342	-	21,189	41,745	24,646	900,531	7.9	94,414	242,490	158,586
84年度	745,640	113,851	-	24,982	31,423	21,520	937,416	4.1	93,135	234,073	156,582
85年度	742,481	151,589	-	31,934	40,639	30,114	996,757	6.3	104,737	244,125	166,634
86年度	786,875	149,502	-	32,727	31,143	24,960	1,025,207	2.9	108,018	253,417	174,929
87年度	896,140	239,924	-	34,886	60,537	20,037	1,251,524	22.1	112,717	257,125	184,816
88年度	808,840	284,119	-	29,073	91,879	14,738	1,228,649	-1.8	134,569	263,166	202,669
88年下半年及89年度	1,357,973	442,412	-	102,989	88,472	38,999	2,030,845	65.3	234,928	343,282	367,635
90年度	899,043	335,788	-	72,493	80,880	28,965	1,417,169	-30.2	166,960	237,742	257,151
91年度	820,397	250,638	-	128,798	73,896	30,938	1,304,667	-7.9	162,255	225,243	267,008
92年度	828,551	326,485	-	77,784	65,687	22,417	1,320,924	1.2	167,335	227,740	300,178
93年度	916,621	282,133	-	76,092	70,284	23,032	1,368,162	3.6	164,131	248,910	302,057
94年度	1,067,720	243,420	-	79,039	52,588	21,739	1,464,506	7.0	165,485	248,547	301,466
95年度	1,094,282	289,076	-	78,964	58,538	25,512	1,546,372	5.6	167,342	237,093	303,111
96年度	1,208,699	271,467	-	81,097	51,294	22,905	1,635,462	5.8	168,173	256,690	308,683
97年度	1,242,942	253,353	-	83,121	40,038	21,430	1,640,884	0.3	170,815	282,409	310,351
98年度	1,051,565	318,750	-	78,061	53,703	51,631	1,553,710	-5.3	168,828	291,242	326,388
99年度	1,082,412	264,776	-	81,577	46,724	21,881	1,497,370	-3.6	170,351	276,783	342,798
100年度	1,169,070	262,808	-	84,772	79,276	49,889	1,645,815	9.9	185,327	286,335	361,731
101年度	1,250,100	262,404	-	113,603	92,318	11,050	1,729,475	5.1	186,996	309,553	367,430

附註：39年度至99年度係決算審定數，100年度係法定預算數，101年度係預算案數。

(1)財產收入81年度以前未含財產孳息。

(2)國防支出77年度以前含外交支出。

(3)社區發展及環境保護支出82年度以前包含於社會福利支出內。

(4)退休撫卹支出80年度以前包含於社會福利支出內。

(5)債務支出88年度以前含債務還本。

(6)一般補助及其他支出86年度以前係由補助支出及其他支出合併而成。

總預算
收支概況表

單位：新臺幣百萬元

出								歲入歲出餘絀	債務還本	融資調度		
經濟發展支出	社會福利支出	社區發展及環境保護支出(3)	退休撫卹支出(4)	債務支出(5)	一般補助及其他支出(6)	合計 金額	合計 年增率(%)			發行公債及賒借	移用以前年度歲計賸餘	合計
77,290	45,590	-	-	5,242	14,960	310,445	14.0	-22,505	-	12,000	10,505	22,505
58,305	50,032	-	-	6,427	15,405	319,517	2.9	-26,233	-	20,000	6,233	26,233
57,896	55,182	-	-	12,151	11,362	316,192	-1.0	-5,503	-	5,000	503	5,503
64,431	58,999	-	-	15,937	13,483	353,871	11.9	-9,884	-	18,000	-	18,000
76,360	68,060	-	-	12,283	16,695	405,720	14.7	-30,665	-	25,000	5,665	30,665
84,060	72,338	-	-	17,160	13,056	418,962	3.3	-7,926	-	40,000	-	40,000
85,816	88,760	-	-	23,151	19,360	470,255	12.2	+9,974	-	59,524	-	59,524
91,059	100,160	-	-	30,384	17,985	549,200	16.8	+13,025	-	51,151	-	51,151
107,520	130,420	-	-	45,235	19,590	673,201	22.6	+33,869	-	836	-	836
148,977	150,782	-	-	52,190	30,566	804,558	19.5	-149,579	-	99,649	49,930	149,579
175,906	103,134	-	84,867	52,487	35,193	945,225	17.5	-239,426	-	238,658	768	239,426
187,113	116,374	-	88,523	92,264	37,894	1,031,131	9.1	-196,913	-	162,804	34,109	196,913
172,019	91,046	29,205	93,356	106,730	36,409	1,024,255	-0.7	-123,724	-	108,175	15,549	123,724
137,059	134,182	24,820	95,948	87,715	33,184	996,698	-2.7	-59,282	-	75,104	-	75,104
124,174	143,737	19,834	108,600	141,366	31,870	1,085,077	8.9	-88,320	-	95,769	-	95,769
113,740	150,021	15,246	139,521	159,259	37,611	1,151,762	6.1	-126,555	-	117,265	9,290	126,555
126,479	150,152	15,758	139,832	167,417	32,715	1,187,011	3.1	+64,513	-	49,904	-	49,904
172,552	157,588	19,260	129,272	198,268	4,652	1,281,996	8.0	-53,347	-	56,558	-	56,558
356,418	411,023	39,627	195,395	249,584	32,253	2,230,145	74.0	-199,300	193,382	466,119	-	466,119
277,075	293,349	22,309	121,967	151,242	31,905	1,559,700	-30.1	-142,531	122,237	275,842	-	275,842
291,166	262,241	23,433	124,288	152,240	44,069	1,551,943	-0.5	-247,276	55,455	244,454	58,277	302,731
295,524	284,365	28,680	125,414	144,634	44,260	1,618,130	4.3	-297,206	46,500	300,803	42,903	343,706
248,878	279,849	24,781	123,116	127,055	46,022	1,564,799	-3.3	-196,637	56,100	253,518	-	253,518
246,996	285,691	25,217	130,537	117,870	45,159	1,566,968	0.1	-102,462	64,073	167,301	-	167,301
196,961	303,326	20,406	134,663	125,200	41,713	1,529,815	-2.4	+16,557	65,000	63,936	-	63,936
193,285	305,129	19,401	134,590	123,997	42,083	1,552,031	1.5	+83,431	6,000	-	-	-
203,575	298,420	13,469	133,727	117,435	87,473	1,617,674	4.2	+23,210	65,000	-	41,790	41,790
244,404	320,161	21,367	133,445	116,752	92,233	1,714,820	6.0	-161,110	65,000	164,522	61,588	226,110
194,440	327,180	8,975	134,577	109,805	89,519	1,654,428	-3.5	-157,058	66,000	224,237	-	224,237
219,411	368,294	7,151	135,397	130,105	94,661	1,788,412	8.1	-142,597	66,000	205,300	3,297	208,597
276,602	407,177	18,278	138,699	130,104	104,136	1,938,975	8.4	-209,500	94,000	288,500	15,000	303,500

參考表7

歷年各級政府

年度別	各級政府收入淨額					
	合計	中央政府		省市政府		縣市政
		金額	百分比	金額	百分比	金額
42年度	3,875,640	2,155,802	55.6	728,406	18.8	991,432
43年上半年	2,179,715	1,378,730	63.3	367,458	16.9	433,527
43年度	5,301,817	3,294,401	62.1	892,922	16.8	1,114,494
44年度	6,688,599	3,912,749	58.5	1,490,052	22.3	1,285,798
45年度	7,368,405	3,954,598	53.7	1,955,705	26.5	1,458,102
46年度	9,095,556	5,450,367	59.9	1,981,383	21.8	1,663,806
47年度	10,833,254	6,934,101	64.0	2,051,799	18.9	1,847,354
49年度	12,110,825	7,475,124	61.7	2,621,476	21.6	2,014,225
50年度	14,026,189	8,589,709	61.2	3,030,166	21.6	2,406,314
51年度	15,039,746	9,303,363	61.9	2,999,743	19.9	2,736,640
52年度	15,840,863	9,426,019	59.5	3,413,279	21.5	3,001,565
53年度	19,054,033	11,866,487	62.3	3,916,375	20.6	3,271,171
54年度	23,384,360	15,198,625	65.0	4,417,765	18.9	3,767,970
55年度	25,192,244	16,093,536	63.9	4,644,778	18.4	4,453,930
56年度	31,639,480	20,505,470	64.8	5,879,129	18.6	5,254,881
57年度	35,235,301	22,331,674	63.4	7,664,725	21.8	5,238,902
58年度	45,046,098	28,374,487	63.0	10,016,376	22.2	6,655,235
59年度	51,214,503	32,146,632	62.8	12,315,051	24.0	6,752,820
60年度	57,344,711	36,877,563	64.3	13,056,123	22.8	7,411,025
61年度	66,367,822	42,695,018	64.3	14,564,814	21.9	9,107,990
62年度	89,637,027	60,509,838	67.5	18,170,081	20.3	10,957,108
63年度	115,832,322	77,636,254	67.0	23,158,244	20.0	15,037,824
64年度	134,033,713	87,866,059	65.6	30,102,778	22.5	16,064,876
65年度	166,102,847	103,844,597	62.5	38,165,834	23.0	24,092,416
66年度	193,828,497	123,700,431	63.8	41,117,077	21.2	29,010,989
67年度	233,644,266	149,145,528	63.8	53,799,267	23.0	30,699,471
68年度	287,419,977	186,919,322	65.0	58,683,303	20.4	41,817,352
69年度	368,921,747	243,633,805	66.0	85,330,898	23.1	39,957,044
70年度	437,706,924	272,380,542	62.2	115,656,256	26.4	49,670,126

說明：1.本表包括總預算、追加（減）預算及特別預算，並扣除各級政府彼此間補助及協助等重複收支數。
2.88年度（含）以前收入含公債及賒借收入、移用以前年度歲計賸餘，支出含債務還本。
3.中央政府88年下半年及89年度（含）以後含省府，省市政府僅含北、高二市。
4.省市政府100年度（含）以後含臺北市、新北市、臺中市、臺南市及高雄市等五都。

淨收支概況表

單位：新臺幣千元

府	各級政府支出淨額						
	合計	中央政府		省市政府		縣市政府	
百分比		金額	百分比	金額	百分比	金額	百分比
25.6	3,744,577	1,822,257	48.7	803,462	21.5	1,118,858	29.8
19.8	2,269,627	1,335,545	58.8	375,601	16.5	558,481	24.7
21.1	5,356,140	3,027,813	56.5	891,499	16.6	1,436,828	26.9
19.2	6,534,280	3,872,840	59.3	968,323	14.8	1,693,117	25.9
19.8	7,551,406	4,190,070	55.5	1,461,268	19.4	1,900,068	25.1
18.3	8,906,465	5,232,834	58.8	1,547,627	17.4	2,126,004	23.8
17.1	10,670,460	6,565,354	61.5	1,578,892	14.8	2,526,214	23.7
16.7	12,192,632	7,475,054	61.3	1,774,169	14.6	2,943,409	24.1
17.2	14,068,035	8,609,684	61.2	1,934,530	13.8	3,523,821	25.0
18.2	15,414,040	9,678,047	62.8	1,867,874	12.1	3,868,119	25.1
19.0	16,456,874	10,068,645	61.2	2,167,846	13.2	4,220,383	25.6
17.1	18,485,563	11,470,117	62.0	2,730,081	14.8	4,285,365	23.2
16.1	22,391,338	14,845,835	66.3	2,932,311	13.1	4,613,192	20.6
17.7	23,836,080	15,057,587	63.2	3,310,804	13.9	5,467,689	22.9
16.6	30,726,846	19,953,120	64.9	4,310,526	14.0	6,463,200	21.1
14.8	33,002,010	20,022,330	60.7	6,435,439	19.5	6,544,241	19.8
14.8	41,868,952	26,249,994	62.7	7,759,392	18.5	7,859,566	18.8
13.2	49,152,612	29,964,040	61.0	9,904,896	20.2	9,283,676	18.8
12.9	54,829,195	34,605,127	63.1	10,590,863	19.3	9,633,205	17.6
13.8	63,667,744	39,890,813	62.7	12,032,069	18.9	11,744,862	18.4
12.2	79,855,942	50,633,062	63.4	15,300,462	19.2	13,922,418	17.4
13.0	89,933,670	54,173,442	60.2	16,251,265	18.1	19,508,963	21.7
11.9	126,435,527	76,701,660	60.7	24,958,788	19.7	24,775,079	19.6
14.5	149,994,458	88,651,309	59.1	32,270,618	21.5	29,072,531	19.4
15.0	192,492,667	116,091,661	60.3	40,066,757	20.8	36,334,249	18.9
13.2	226,899,721	136,312,478	60.1	49,794,090	21.9	40,793,153	18.0
14.6	254,710,914	149,392,933	58.7	54,648,684	21.5	50,669,297	19.8
10.9	345,396,155	204,930,057	59.3	84,600,920	24.5	55,865,178	16.2
11.4	433,220,713	238,771,045	55.1	122,616,690	28.3	71,832,978	16.6

參考表7

歷年各級政府

年度別	各級政府收入淨額					
	合計	中央政府		省市政府		縣市政
		金額	百分比	金額	百分比	金額
71年度	490,766,840	299,656,218	61.1	130,888,600	26.7	60,222,022
72年度	501,155,444	308,577,346	61.6	131,347,065	26.2	61,231,033
73年度	534,153,557	303,874,667	56.9	163,308,548	30.6	66,970,342
74年度	576,039,331	348,592,401	60.5	152,557,663	26.5	74,889,267
75年度	636,204,287	391,368,259	61.5	169,884,488	26.7	74,951,540
76年度	707,842,822	438,707,255	62.0	176,566,918	24.9	92,568,649
77年度	852,630,084	527,377,015	61.9	214,497,925	25.2	110,755,144
78年度	1,382,533,005	618,706,634	44.8	595,923,379	43.1	167,902,992
79年度	1,203,170,574	687,550,592	57.1	357,081,081	29.7	158,538,901
80年度	1,438,686,098	870,056,355	60.5	402,704,850	28.0	165,924,893
81年度	1,710,801,632	1,059,880,920	62.0	396,545,772	23.2	254,374,940
82年度	1,894,369,380	1,149,053,304	60.7	463,617,615	24.5	281,698,461
83年度	1,924,496,565	1,062,508,274	55.2	526,287,801	27.3	335,700,490
84年度	2,102,736,571	1,158,549,776	55.1	633,784,860	30.1	310,401,935
85年度	2,023,976,902	1,081,257,641	53.4	635,106,668	31.4	307,612,593
86年度	2,074,064,042	1,137,032,523	54.8	624,666,806	30.1	312,364,713
87年度	2,325,350,029	1,291,705,035	55.5	716,789,037	30.8	316,855,957
88年度	2,218,136,079	1,332,211,611	60.1	580,994,294	26.2	304,930,174
88年下半年及89年度	2,784,862,529	2,046,435,773	73.5	292,598,887	10.5	445,827,869
90年度	1,896,840,574	1,417,731,845	74.7	170,256,224	9.0	308,852,505
91年度	1,787,918,681	1,310,436,322	73.3	172,084,347	9.6	305,398,012
92年度	1,948,847,371	1,435,284,645	73.7	185,850,449	9.5	327,712,277
93年度	1,927,399,732	1,365,269,785	70.8	194,966,595	10.1	367,163,352
94年度	2,218,039,419	1,616,369,320	72.9	210,659,915	9.5	391,010,184
95年度	2,177,017,797	1,590,934,296	73.1	205,390,616	9.4	380,692,885
96年度	2,244,758,463	1,636,049,742	72.9	217,417,818	9.7	391,290,903
97年度	2,231,613,847	1,648,767,679	73.9	169,721,280	7.6	413,124,888
98年度	2,113,644,128	1,566,644,095	74.1	162,491,810	7.7	384,508,223
99年度	2,115,497,392	1,500,534,074	70.9	188,019,075	8.9	426,944,243
100年度	2,289,192,000	1,645,825,000	71.9	398,069,000	17.4	245,298,000
101年度	2,373,805,000	1,729,475,000	72.9	399,698,000	16.8	244,632,000

說明：1.本表包括總預算、追加（減）預算及特別預算，並扣除各級政府彼此間補助及協助等重複收支數。
2.88年度（含）以前收入含公債及賒借收入、移用以前年度歲計賸餘，支出含債務還本。
3.中央政府88年下半年及89年度（含）以後含省府，省市政府僅含北、高二市。
4.省市政府100年度（含）以後含臺北市、新北市、臺中市、臺南市及高雄市等五都。

淨收支概況表

單位：新臺幣千元

府	各級政府支出淨額						
	合計	中央政府		省市政府		縣市政府	
百分比		金額	百分比	金額	百分比	金額	百分比
12.2	493,740,961	277,572,218	56.2	136,230,989	27.6	79,937,754	16.2
12.2	498,158,535	290,533,735	58.3	127,212,586	25.5	80,412,214	16.2
12.5	519,048,815	292,013,552	56.3	141,457,121	27.3	85,578,142	16.4
13.0	563,728,552	326,723,342	58.0	141,410,936	25.1	95,594,274	16.9
11.8	632,660,848	373,820,077	59.1	161,199,685	25.5	97,641,086	15.4
13.1	662,135,243	388,199,111	58.6	169,800,307	25.6	104,135,825	15.8
12.9	751,929,784	437,533,010	58.2	191,155,816	25.4	123,240,958	16.4
12.1	1,239,553,553	527,435,847	42.6	394,868,891	31.9	317,248,815	25.5
13.2	1,166,746,690	614,555,561	52.7	315,679,616	27.1	236,511,513	20.2
11.5	1,416,625,389	767,985,885	54.2	409,762,864	28.9	238,876,640	16.9
14.8	1,696,116,706	980,794,156	57.8	414,854,836	24.5	300,467,714	17.7
14.8	1,859,294,076	1,061,621,731	57.1	439,490,383	23.6	358,181,962	19.3
17.5	1,913,742,372	973,010,725	50.8	553,200,020	28.9	387,531,627	20.3
14.8	2,074,928,580	1,060,292,192	51.1	657,987,853	31.7	356,648,535	17.2
15.2	2,005,896,993	1,013,481,118	50.5	628,458,875	31.3	363,957,000	18.2
15.1	2,066,751,141	1,060,644,771	51.3	629,881,342	30.5	376,225,028	18.2
13.7	2,204,658,263	1,120,532,666	50.8	692,327,068	31.4	391,798,529	17.8
13.7	2,217,845,389	1,287,435,561	58.0	547,506,583	24.7	382,903,245	17.3
16.0	3,140,936,188	2,077,018,084	66.1	336,928,897	10.7	726,989,207	23.2
16.3	2,271,755,089	1,481,185,969	65.2	237,059,823	10.4	553,509,297	24.4
17.1	2,144,993,677	1,379,934,453	64.3	234,674,841	11.0	530,384,383	24.7
16.8	2,216,514,388	1,440,336,797	65.0	231,539,015	10.4	544,638,576	24.6
19.1	2,245,046,575	1,432,113,815	63.8	218,612,324	9.7	594,320,436	26.5
17.6	2,291,999,146	1,454,235,695	63.4	219,065,727	9.6	618,697,724	27.0
17.5	2,214,225,610	1,392,978,009	62.9	223,720,841	10.1	597,526,760	27.0
17.4	2,290,169,058	1,442,511,786	63.0	240,455,247	10.5	607,202,025	26.5
18.5	2,343,585,358	1,436,804,900	61.3	235,549,263	10.1	671,231,195	28.6
18.2	2,670,898,052	1,691,134,538	63.3	246,947,820	9.2	732,815,694	27.5
20.2	2,566,824,620	1,579,948,769	61.6	248,464,400	9.7	738,411,451	28.8
10.7	2,734,074,000	1,605,098,000	58.7	659,355,000	24.1	469,621,000	17.2
10.3	2,722,163,000	1,604,048,000	58.9	668,305,000	24.6	449,810,000	16.5

中央政府總預算案

參考表8

各級政府淨收支比較總表

中華民國101年度　　單位：新臺幣百萬元

項　　目	本年度預算數	上年度預算數	比　較
一、歲入合計	2,373,805	2,289,192	84,613
1.稅課及專賣收入	1,722,214	1,632,806	89,408
2.營業盈餘及事業收入	294,124	299,540	-5,416
3.規費及罰鍰收入	164,042	137,468	26,574
4.財產收入	114,631	97,080	17,551
5.其他收入	78,794	122,298	-43,504
二、歲出合計	2,722,163	2,734,074	-11,911
1.一般政務支出	397,812	394,580	3,232
2.國防支出	309,553	286,335	23,218
3.教育科學文化支出	615,924	613,177	2,747
4.經濟發展支出	393,351	480,319	-86,968
5.社會福利支出	525,540	480,399	45,141
6.社區發展及環境保護支出	77,600	82,779	-5,179
7.退休撫卹支出	220,242	214,609	5,633
8.債務支出	143,421	142,274	1,147
9.一般補助及其他支出	38,720	39,602	-882
三、歲入歲出餘絀	-348,358	-444,882	96,524

說明：1. 本表包括總預算、追加（減）預算及特別預算，並扣除各級政府彼此間補助及協助等重複收支數。
2. 本表中央政府部分，100年度包括總預算、石門水庫及其集水區整治計畫第2期特別預算、莫拉克颱風災後重建特別預算、振興經濟擴大公共建設特別預算、易淹水地區水患治理計畫第3期特別預算，101年度包括總預算、莫拉克颱風災後重建特別預算、易淹水地區水患治理計畫第3期特別預算。

中央政府總預算案

參考表9

各級政府淨收支綜計表

中華民國101年度　　單位：新臺幣百萬元

項　　目	中央政府		各直轄市政府		各縣市政府		合　　計	
	金額	百分比	金額	百分比	金額	百分比	金額	百分比
一、歲入合計金額	1,729,475	100.0	399,698	100.0	244,632	100.0	2,373,805	100.0
百分比	72.9		16.8		10.3		100.0	
1.稅課及專賣收入	1,250,100	72.3	307,777	77.0	164,337	67.2	1,722,214	72.6
2.營業盈餘及事業收入	262,404	15.2	25,613	6.4	6,107	2.5	294,124	12.4
3.規費及罰鍰收入	113,603	6.6	35,455	8.9	14,984	6.1	164,042	6.9
4.財產收入	92,318	5.3	12,973	3.2	9,340	3.8	114,631	4.8
5.其他收入	11,050	0.6	17,880	4.5	49,864	20.4	78,794	3.3
二、歲出合計金額	1,604,048	100.0	668,305	100.0	449,810	100.0	2,722,163	100.0
百分比	58.9		24.6		16.5		100.0	
1.一般政務支出	181,906	11.3	118,447	17.7	97,459	21.7	397,812	14.6
2.國防支出	309,553	19.3	-	0.0	-	0.0	309,553	11.4
3.教育科學文化支出	278,800	17.4	204,085	30.5	133,039	29.6	615,924	22.6
4.經濟發展支出	209,255	13.1	102,004	15.3	82,092	18.2	393,351	14.4
5.社會福利支出	337,274	21.0	132,014	19.7	56,252	12.5	525,540	19.3
6.社區發展及環境保護支出	4,384	0.3	54,506	8.2	18,710	4.2	77,600	2.9
7.退休撫卹支出	138,699	8.6	37,870	5.7	43,673	9.7	220,242	8.1
8.債務支出	130,104	8.1	8,130	1.2	5,187	1.1	143,421	5.3
9.一般補助及其他支出	14,073	0.9	11,249	1.7	13,398	3.0	38,720	1.4
三、歲入歲出餘絀	125,427		-268,607		-205,178		-348,358	

說明：1. 本表包括總預算、追加（減）預算及特別預算，並扣除各級政府彼此間補助及協助等重複收支數。
2. 本表中央政府部分，包括總預算、莫拉克颱風災後重建特別預算、易淹水地區水患治理計畫第3期特別預算。

中央政府總預算案

參考表10

補助地方政府經費彙總表

中華民國101年度　　單位：新臺幣千元

科目		補助各直轄市政府	補助臺灣省各縣市政府	補助金門及連江縣政府	合計
款	名稱				
	合計	176,395,314	170,944,471	4,897,908	352,237,693
2	行政院主管	2,188,010	5,374,723	97,620	7,660,353
7	內政部主管	17,845,288	14,405,936	409,865	32,661,089
10	財政部主管	9,271,709	5,057,937	96,404	14,426,050
11	教育部主管	10,469,358	13,987,711	399,963	24,857,032
12	法務部主管	25,416	32,946	345	58,707
13	經濟部主管	354,864	159,774	260,247	774,885
14	交通部主管	28,226,008	7,807,537	968,234	37,001,779
18	國家科學委員會主管	100	—	—	100
20	農業委員會主管	731,152	1,652,583	49,198	2,432,933
21	勞工委員會主管	4,575,736	—	—	4,575,736
22	衛生署主管	6,111,403	323,022	59,381	6,493,806
23	環境保護署主管	836,671	2,525,522	52,907	3,415,100
25	省市地方政府	95,759,599	119,616,780	2,503,744	217,880,123

附註：本表中央對地方政府補助經費分配情形係預估數，各地方政府實際獲配金額將俟中央各部會就地方政府所提需求或計畫，進行審查或實地現勘後予以調整。

參考表11

中央政府總預算案

因擔保、保證或契約可能造成未來會計年度支出明細表

中華民國101年度

單位：新臺幣千元

機關名稱	擔保、保證或契約事項				備註
	項目	關係機關	發生條件	金額	
交通部	台灣南北高速鐵路興建營運合約	台灣高速鐵路股份有限公司	台灣南北高速鐵路興建營運合約規定，因發生可歸責於台灣高速鐵路股份有限公司（乙方）之事由，包括施工進度嚴重落後、工程品管重大違失、經營不善，或經主管機關認定嚴重影響高速鐵路興建營運且情節重大者等；以及非可歸責於乙方之事由，包括政府基於政策片面撤銷高速鐵路興建或營運許可、交通部（甲方）違反擔保事項、不可抗力或除外情事，而致終止合約時，甲方應報請主管機關收買乙方必要且堪用之營運資產及興建中之工程。	325,879,915	1. 高鐵興建期間，收買金額應依「工程成本」及「工程完工程度」之百分比定之，且政府強制收買金額上限爲3,259億元。 2. 高鐵營運期間，收買金額應由鑑價機構就營運資產及興建中工程之實際成本、使用情形、使用價值及特許期間剩餘年限，並參考合約之規定予以鑑價。因尚無違約責任發生，無法依前述營運期之計價方式鑑價，故暫以興建期政府收買金額上限3,259億元估列。

參考表12

中央政府
各機關歲入來源

中華民國

科目		經常			
款	名稱	稅課收入	罰款及賠償收入	規費收入	財產收入
	合計	1,250,100,000	50,947,242	62,655,466	8,060,870
1	總統府主管	-	6,000	144,403	6,675
2	行政院主管	-	271,785	7,042,016	270,637
3	立法院主管	-	-	175	6,244
4	司法院主管	-	119,233	8,688,527	6,742
5	考試院主管	-	-	36,183	4,468
6	監察院主管	-	12,200	834	226
7	內政部主管	-	211,349	2,087,748	45,992
8	外交部主管	-	1,800	3,400,812	43,500
9	國防部主管	-	25,417,270	51,644	528,831
10	財政部主管	1,250,100,000	11,518,485	1,363,193	5,296,594
11	教育部主管	-	12,470	57,510	10,460
12	法務部主管	-	6,990,123	20,865	14,486
13	經濟部主管	-	162,854	5,407,443	1,409,239
14	交通部主管	-	5,688,215	31,762,131	128,266
15	蒙藏委員會主管	-	-	15	-
16	僑務委員會主管	-	-	9,245	16,674
17	國軍退除役官兵輔導委員會主管	-	5,950	136,330	13,926
18	國家科學委員會主管	-	19,101	58,512	37,868
19	原子能委員會主管	-	6,876	343,647	5,864
20	農業委員會主管	-	140,057	437,730	195,329
21	勞工委員會主管	-	223,894	497,421	10,852
22	衛生署主管	-	38,771	1,059,449	750
23	環境保護署主管	-	90,665	42,486	405
24	海岸巡防署主管	-	10,144	418	6,842
25	省市地方政府	-	-	6,729	-

總預算案
別科目分析總表

101年度

單位：新台幣千元

收入			資本收入	合計
營業盈餘及事業收入	捐獻及贈與收入	其他收入	財產收入	
262,403,612	-	11,050,184	84,257,374	1,729,474,748
-	-	6,203	-	163,281
190,643,455	-	86,700	6,241,112	204,555,705
-	-	1,000	-	7,419
-	-	225,472	-	9,039,974
-	-	-	-	40,651
-	-	10	-	13,270
2,889,279	-	935,814	6,250	6,176,432
-	-	580,220	-	4,026,332
2,148,192	-	1,988,846	-	30,134,783
18,668,476	-	3,419,253	59,673,456	1,350,039,457
-	-	849,404	-	929,844
-	-	184,501	-	7,209,975
11,624,656	-	672,887	18,336,556	37,613,635
35,786,284	-	398,076	-	73,762,972
-	-	-	-	15
-	-	-	-	25,919
-	-	1,170,962	-	1,327,168
-	-	67,420	-	182,901
-	-	-	-	356,387
523,270	-	386,249	-	1,682,635
-	-	46	-	732,213
120,000	-	15,077	-	1,234,047
-	-	61,644	-	195,200
-	-	-	-	17,404
-	-	400	-	7,129

參考表13

中央政府
各機關歲出政事

中華民國

科目 款	名稱	合計	1款 總統府主管	2款 行政院主管	3款 立法院主管	4款 司法院主管	5款 考試院主管
	合計	1,938,974,923	14,625,877	49,918,126	3,742,269	21,337,168	23,322,809
1	國務支出	1,278,803	1,278,803	-	-	-	-
2	行政支出	6,897,311	-	6,445,040	-	-	-
3	立法支出	3,742,269	-	-	3,742,269	-	-
4	司法支出	49,568,059	-	-	-	20,216,667	-
5	考試支出	1,612,939	-	-	-	-	1,612,939
6	監察支出	2,164,157	-	-	-	-	-
7	民政支出	58,017,147	-	5,925,298	-	-	-
8	外交支出	27,990,625	-	249,273	-	-	-
9	財務支出	34,414,727	-	1,300,520	-	-	-
10	邊政支出	142,222	-	-	-	-	-
11	僑務支出	1,167,505	-	-	-	-	-
12	國防支出	309,553,251	-	-	-	-	-
13	教育支出	235,617,917	-	1,263,412	-	-	-
14	科學支出	103,314,137	13,018,318	84,564	-	-	-
15	文化支出	28,497,858	328,756	24,005,463	-	-	-
16	農業支出	83,113,071	-	-	-	-	-
17	工業支出	11,167,403	-	-	-	-	-
18	交通支出	129,090,162	-	600,430	-	-	-
19	其他經濟服務支出	53,231,221	-	5,173,841	-	-	-
20	社會保險支出	264,192,431	-	-	-	-	215,254
21	社會救助支出	11,071,208	-	2,177,903	-	-	-
22	福利服務支出	109,495,889	-	-	-	925,694	28,825
23	國民就業支出	2,770,470	-	519,228	-	-	-
24	醫療保健支出	19,647,148	-	-	-	-	-
25	環境保護支出	18,278,130	-	-	-	-	-
27	退休撫卹給付支出	138,463,129	-	70,717	-	194,807	21,268,836
28	退休撫卹業務支出	235,631	-	-	-	-	196,955
29	債務付息支出	129,536,037	-	-	-	-	-
30	還本付息事務支出	567,963	-	-	-	-	-
31	專案補助支出	68,163,726	-	-	-	-	-
32	平衡預算補助支出	21,900,000	-	-	-	-	-
33	其他支出	6,072,377	-	2,102,437	-	-	-
34	第二預備金	8,000,000	-	-	-	-	-

總預算案
別科目分析總表

101年度　　單位：新臺幣千元

6款 監察院主管	7款 內政部主管	8款 外交部主管	9款 國防部主管	10款 財政部主管	11款 教育部主管	12款 法務部主管	13款 經濟部主管
2,164,157	166,034,770	27,741,352	317,504,599	202,185,000	192,736,888	29,534,881	62,664,034
-	-	-	-	-	-	-	-
-	-	-	-	-	-	-	-
-	-	-	-	-	-	-	-
-	-	-	-	-	-	29,351,392	-
-	-	-	-	-	-	-	-
2,164,157	-	-	-	-	-	-	-
-	38,035,314	-	-	-	-	-	-
-	-	27,741,352	-	-	-	-	-
-	-	-	-	33,114,207	-	-	-
-	-	-	-	-	-	-	-
-	-	-	-	-	-	-	-
-	-	-	309,553,251	-	-	-	-
-	-	-	-	-	172,421,549	-	-
-	477,811	-	3,782,702	-	-	82,369	28,795,517
-	-	-	-	-	4,158,173	-	-
-	1,975,991	-	-	-	-	-	17,589,417
-	9,744,358	-	-	-	-	-	1,423,045
-	9,400,806	-	-	-	-	-	-
-	-	-	-	5,453,026	-	-	14,839,310
-	75,875,019	-	-	19,263,637	-	-	-
-	1,796,351	-	-	-	-	-	-
-	17,503,052	-	-	-	-	-	7,623
-	-	-	-	-	-	-	-
-	-	-	-	-	133,519	-	-
-	11,226,068	-	913,826	-	-	-	-
-	-	-	1,346,000	-	16,023,647	40,000	9,122
-	-	-	-	-	-	-	-
-	-	-	-	129,536,037	-	-	-
-	-	-	-	567,963	-	-	-
-	-	-	-	14,250,130	-	-	-
-	-	-	-	-	-	-	-
-	-	-	1,908,820	-	-	61,120	-
-	-	-	-	-	-	-	-

中央政府
各機關歲出政事

中華民國

科目 款	名稱	14款 交通部主管	15款 蒙藏委員會主管	16款 僑務委員會主管	17款 國軍退除役官兵輔導委員會主管	18款 國家科學委員會主管	19款 原子能委員會主管
	合計	112,130,860	142,222	1,438,477	132,763,628	45,503,400	3,204,091
1	國務支出	-	-	-	-	-	-
2	行政支出	-	-	-	-	-	-
3	立法支出	-	-	-	-	-	-
4	司法支出	-	-	-	-	-	-
5	考試支出	-	-	-	-	-	-
6	監察支出	-	-	-	-	-	-
7	民政支出	-	-	-	-	-	-
8	外交支出	-	-	-	-	-	-
9	財務支出	-	-	-	-	-	-
10	邊政支出	-	142,222	-	-	-	-
11	僑務支出	-	-	1,167,505	-	-	-
12	國防支出	-	-	-	-	-	-
13	教育支出	-	-	270,972	1,193,407	1,198,572	-
14	科學支出	1,276,890	-	-	-	44,304,828	3,024,692
15	文化支出	-	-	-	-	-	-
16	農業支出	-	-	-	-	-	-
17	工業支出	-	-	-	-	-	-
18	交通支出	106,588,926	-	-	-	-	-
19	其他經濟服務支出	4,265,044	-	-	-	-	-
20	社會保險支出	-	-	-	11,395,250	-	-
21	社會救助支出	-	-	-	752,099	-	-
22	福利服務支出	-	-	-	19,874,196	-	-
23	國民就業支出	-	-	-	-	-	-
24	醫療保健支出	-	-	-	-	-	-
25	環境保護支出	-	-	-	-	-	179,399
27	退休撫卹給付支出	-	-	-	99,510,000	-	-
28	退休撫卹業務支出	-	-	-	38,676	-	-
29	債務付息支出	-	-	-	-	-	-
30	還本付息事務支出	-	-	-	-	-	-
31	專案補助支出	-	-	-	-	-	-
32	平衡預算補助支出	-	-	-	-	-	-
33	其他支出	-	-	-	-	-	-
34	第二預備金	-	-	-	-	-	-

總預算案
別科目分析總表

101年度　　單位：新臺幣千元

20款 農業委員會主管	21款 勞工委員會主管	22款 衛生署主管	23款 環境保護署主管	24款 海岸巡防署主管	25款 省市地方政府	27款 災害準備金	28款 第二預備金
110,310,160	90,182,757	81,373,905	6,019,098	14,056,535	218,337,860	2,000,000	8,000,000
-	-	-	-	-	-	-	-
-	-	-	-	-	452,271	-	-
-	-	-	-	-	-	-	-
-	-	-	-	-	-	-	-
-	-	-	-	-	-	-	-
-	-	-	-	-	-	-	-
-	-	-	-	14,056,535	-	-	-
-	-	-	-	-	-	-	-
-	-	-	-	-	-	-	-
-	-	-	-	-	-	-	-
-	-	-	-	-	-	-	-
-	-	-	-	-	-	-	-
-	-	78,055	-	-	59,191,950	-	-
3,835,047	367,951	4,203,187	60,261	-	-	-	-
-	-	-	-	-	5,466	-	-
63,547,663	-	-	-	-	-	-	-
-	-	-	-	-	-	-	-
-	-	-	-	-	12,500,000	-	-
-	-	-	-	-	23,500,000	-	-
-	85,339,154	57,578,034	-	-	14,526,083	-	-
-	-	1,000	-	-	6,343,855	-	-
42,927,450	2,224,410	-	-	-	26,004,639	-	-
-	2,251,242	-	-	-	-	-	-
-	-	19,513,629	-	-	-	-	-
-	-	-	5,958,837	-	-	-	-
-	-	-	-	-	-	-	-
-	-	-	-	-	-	-	-
-	-	-	-	-	-	-	-
-	-	-	-	-	-	-	-
-	-	-	-	-	53,913,596	-	-
-	-	-	-	-	21,900,000	-	-
-	-	-	-	-	-	2,000,000	-
-	-	-	-	-	-	-	8,000,000

中央政府
各機關歲出用途

中華民國

科目		經常支			
款	名稱	人事費	業務費	獎補助費	債務費
	合計	421,258,689	241,671,859	801,842,787	130,104,000
1	總統府主管	3,658,286	6,453,313	516,048	-
2	行政院主管	10,970,386	9,587,505	11,884,687	-
3	立法院主管	2,426,269	897,200	17,636	-
4	司法院主管	15,230,591	2,981,814	812,268	-
5	考試院主管	15,926,028	421,311	6,879,159	-
6	監察院主管	1,871,222	202,164	4,148	-
7	內政部主管	27,668,094	7,036,800	100,006,308	-
8	外交部主管	7,966,686	9,022,826	9,952,524	-
9	國防部主管	157,397,559	143,948,524	1,929,362	-
10	財政部主管	16,280,112	13,615,855	36,399,743	130,104,000
11	教育部主管	12,221,124	3,899,265	152,456,775	-
12	法務部主管	21,310,261	5,161,010	914,534	-
13	經濟部主管	6,744,709	11,942,367	21,338,567	-
14	交通部主管	8,267,159	3,587,353	2,323,806	-
15	蒙藏委員會主管	85,275	43,062	9,202	-
16	僑務委員會主管	322,103	712,459	303,977	-
17	國軍退除役官兵輔導委員會主管	84,195,784	1,222,818	46,710,096	-
18	國家科學委員會主管	1,608,607	703,442	5,589,010	-
19	原子能委員會主管	1,770,123	962,536	29,379	-
20	農業委員會主管	7,784,430	7,981,125	74,642,348	-
21	勞工委員會主管	1,915,126	1,043,663	87,068,895	-
22	衛生署主管	5,383,029	6,878,578	67,153,523	-
23	環境保護署主管	1,063,220	1,382,782	1,077,870	-
24	海岸巡防署主管	8,856,792	1,882,169	10,717	-
25	省市地方政府	335,714	101,918	173,812,205	-
27	災害準備金	-	-	-	-
28	第二預備金	-	-	-	-

總預算案
別科目分析總表

101年度

單位：新臺幣千元

出		資本支出					合計
預備金	小計	業務費	設備及投資	獎補助費	預備金	小計	
8,062,705	1,602,940,040	838,387	192,638,909	138,557,587	4,000,000	336,034,883	1,938,974,923
8,057	10,635,704	-	3,990,173	-	-	3,990,173	14,625,877
69,444	32,512,022	6,259	11,302,699	6,097,146	-	17,406,104	49,918,126
3,000	3,344,105	-	398,164	-	-	398,164	3,742,269
16,014	19,040,687	-	2,088,339	208,142	-	2,296,481	21,337,168
4,750	23,231,248	-	91,561	-	-	91,561	23,322,809
4,831	2,082,365	-	81,792	-	-	81,792	2,164,157
87,149	134,798,351	5,400	12,479,549	18,751,470	-	31,236,419	166,034,770
181,625	27,123,661	72,843	531,772	13,076	-	617,691	27,741,352
800,000	304,075,445	-	13,429,154	-	-	13,429,154	317,504,599
30,711	196,430,421	933	5,753,646	-	-	5,754,579	202,185,000
468,914	169,046,078	35,169	10,077,056	13,578,585	-	23,690,810	192,736,888
80,016	27,465,821	-	2,069,060	-	-	2,069,060	29,534,881
101,469	40,127,112	202,556	15,198,889	7,135,477	-	22,536,922	62,664,034
27,910	14,206,228	62,000	60,057,817	37,804,815	-	97,924,632	112,130,860
582	138,121	-	4,101	-	-	4,101	142,222
9,500	1,348,039	-	90,438	-	-	90,438	1,438,477
30,000	132,158,698	-	603,180	1,750	-	604,930	132,763,628
4,952	7,906,011	-	34,446,208	3,151,181	-	37,597,389	45,503,400
514	2,762,552	28,470	413,069	-	-	441,539	3,204,091
72,898	90,480,801	367,715	14,512,867	4,948,777	-	19,829,359	110,310,160
10,209	90,037,893	-	51,893	92,971	-	144,864	90,182,757
20,190	79,435,320	56,442	1,548,145	333,998	-	1,938,585	81,373,905
4,650	3,528,522	600	123,012	2,366,964	-	2,490,576	6,019,098
25,000	10,774,678	-	3,281,857	-	-	3,281,857	14,056,535
320	174,250,157	-	14,468	44,073,235	-	44,087,703	218,337,860
500,000	500,000	-	-	-	1,500,000	1,500,000	2,000,000
5,500,000	5,500,000	-	-	-	2,500,000	2,500,000	8,000,000

參考表15

中央政府
各機關資本

中華民國

科目		設備			
款	名稱	土地	房屋建築	公共建設	機械設備
	合計	4,976,697	20,949,236	70,134,117	5,764,816
1	總統府主管	375,300	1,248,032	691,500	1,086,207
2	行政院主管	189,440	4,373,400	964,247	32,939
3	立法院主管	-	42,500	-	-
4	司法院主管	-	1,729,703	-	4,096
5	考試院主管	-	18,654	-	-
6	監察院主管	-	37,851	-	-
7	內政部主管	107,740	4,095,384	6,063,618	263,227
8	外交部主管	-	336,577	-	3,196
9	國防部主管	514,864	67,344	53,106	2,501,040
10	財政部主管	100	238,375	-	39,217
11	教育部主管	-	2,061,447	4,950	20,455
12	法務部主管	-	1,443,442	-	104,387
13	經濟部主管	3,648,853	1,327,187	8,728,493	255,600
14	交通部主管	138,000	476,999	47,736,532	413,738
15	蒙藏委員會主管	-	1,500	-	-
16	僑務委員會主管	-	63,955	-	160
17	國軍退除役官兵輔導委員會主管	-	470,035	-	7,571
18	國家科學委員會主管	2,400	913,388	-	10,841
19	原子能委員會主管	-	5,800	2,050	265,402
20	農業委員會主管	-	1,235,401	5,687,021	317,983
21	勞工委員會主管	-	-	-	16,786
22	衛生署主管	-	646,789	-	183,305
23	環境保護署主管	-	-	-	7,791
24	海岸巡防署主管	-	112,178	202,600	230,875
25	省市地方政府	-	3,295	-	-
26	調整軍公教人員待遇準備	-	-	-	-
27	災害準備金	-	-	-	-
28	第二預備金	-	-	-	-

總預算案
支出分析總表

101年度　　單位：新臺幣千元

及		投	資		其它資本支出	合 計
運輸設備	資訊設備	什項設備	權　利	投　資		
3,191,533	10,365,151	3,869,611	13,241	73,374,507	143,395,974	336,034,883
126	307,424	281,584	-	-	-	3,990,173
27,340	837,311	505,236	3,041	4,369,745	6,103,405	17,406,104
5,250	240,454	109,960	-	-	-	398,164
41,042	204,531	108,967	-	-	208,142	2,296,481
6,100	49,268	17,539	-	-	-	91,561
9,350	29,166	5,425	-	-	-	81,792
200,939	1,395,357	353,284	-	-	18,756,870	31,236,419
39,150	82,152	70,697	-	-	85,919	617,691
74,981	1,920,653	1,043,166	-	7,254,000	-	13,429,154
5,521	2,702,494	117,413	-	2,650,526	933	5,754,579
2,346	135,527	248,637	10,000	7,593,694	13,613,754	23,690,810
24,332	165,110	331,789	-	-	-	2,069,060
26,374	366,448	129,895	-	716,039	7,338,033	22,536,922
36,117	897,307	79,724	-	10,279,400	37,866,815	97,924,632
-	352	2,249	-	-	-	4,101
-	20,163	6,160	-	-	-	90,438
7,023	42,490	75,895	-	166	1,750	604,930
42	67,278	23,847	-	33,428,412	3,151,181	37,597,389
-	48,847	90,970	-	-	28,470	441,539
52,258	296,844	123,160	200	6,800,000	5,316,492	19,829,359
4,030	25,949	5,128	-	-	92,971	144,864
4,031	365,150	66,345	-	282,525	390,440	1,938,585
5,110	101,006	9,105	-	-	2,367,564	2,490,576
2,620,071	60,450	55,683	-	-	-	3,281,857
-	3,420	7,753	-	-	44,073,235	44,087,703
-	-	-	-	-	-	-
-	-	-	-	-	1,500,000	1,500,000
-	-	-	-	-	2,500,000	2,500,000

參考表16

中央政府總預算案
各機關預算員額彙計總表

中華民國101年度

單位：人

科目		預算員額												
款	名稱	職員	警察	法警	駐衛警	工友	技工	駕駛	小計	聘用	約僱	駐外雇員	小計	合計
	合計	94,231	10,701	1,800	812	5,655	6,073	3,115	122,387	4,475	5,370	729	10,574	132,961
1	總統府主管	2,023	-	-	27	111	87	73	2,321	85	18	-	103	2,424
2	行政院主管	5,867	-	-	89	395	245	241	6,837	647	385	17	1,049	7,886
3	立法院主管	527	-	-	31	97	223	67	945	79	26	-	105	1,050
4	司法院主管	9,416	-	1,184	9	452	86	564	11,711	1,522	66	-	1,588	13,299
5	考試院主管	903	-	-	33	64	23	52	1,075	19	22	-	41	1,116
6	監察院主管	1,206	-	-	25	102	52	71	1,456	90	15	-	105	1,561
7	內政部主管	7,199	10,694	-	12	897	685	293	19,780	476	964	-	1,440	21,220
8	外交部主管	1,981	-	-	20	39	12	49	2,101	80	94	712	886	2,987
9	國防部主管	282	-	-	-	2	3	-	287	-	-	-	-	287
10	財政部主管	12,430	-	-	12	495	432	292	13,661	98	1,906	-	2,004	15,665
11	教育部主管	1,061	-	-	60	90	57	34	1,302	109	79	-	188	1,490
12	法務部主管	15,961	-	616	200	465	120	590	17,952	23	121	-	144	18,096
13	經濟部主管	4,929	7	-	98	301	327	163	5,825	355	261	-	616	6,441
14	交通部主管	7,804	-	-	67	354	211	134	8,570	157	1,009	-	1,166	9,736
15	蒙藏委員會主管	59	-	-	1	3	2	2	67	3	-	-	3	70
16	僑務委員會主管	240	-	-	-	11	4	4	259	8	5	-	13	272
17	國軍退除役官兵輔導委員會主管	1,655	-	-	87	890	323	-	2,955	7	22	-	29	2,984
18	國家科學委員會主管	990	-	-	7	55	70	29	1,151	173	21	-	194	1,345
19	原子能委員會主管	1,123	-	-	-	45	28	24	1,220	76	5	-	81	1,301
20	農業委員會主管	4,657	-	-	9	351	2,612	209	7,838	138	214	-	352	8,190
21	勞工委員會主管	1,389	-	-	-	100	73	45	1,607	124	36	-	160	1,767
22	衛生署主管	4,913	-	-	11	242	116	118	5,400	78	28	-	106	5,506
23	環境保護署主管	681	-	-	14	33	38	41	807	106	2	-	108	915
24	海岸巡防署主管	6,788	-	-	-	16	229	4	7,037	22	62	-	84	7,121
25	省市地方政府	147	-	-	-	45	15	16	223	-	9	-	9	232

中央政府總預算案
中央政府機關總員額法員額彙計表

參考表17

中華民國 101 年度

單位：人

機關名稱	員額數										
	職員	警察	法警	駐衛警	工友	技工	駕駛	聘用	約僱	駐外雇員	合計
合　　計	106,439	12,454	1,800	1,339	11,337	10,049	3,371	8,553	7,254	729	163,325
第一類及第二類人員	第一類人員			第二類人員							
	82,916			1,328	10,730	9,943	2,574	7,030	7,188	729	39,522
行政院主管	5,867	-	-	89	395	245	241	732	392	17	2,111
行政院	391	-	-	-	50	22	46	114	24	-	256
主計處	394	-	-	8	22	10	17	38	204	-	299
主計處電子處理資料中心	112	-	-	-	5	2	4	1	13	-	25
新聞局	354	-	-	4	22	10	11	57	15	-	119
人事行政局	236	-	-	-	11	7	10	10	8	-	46
公務人力發展中心	41	-	-	-	6	1	2	-	-	-	9
公務人員住宅及福利委員會	39	-	-	-	4	-	1	-	-	-	5
地方行政研習中心	51	-	-	-	19	5	5	3	-	-	32
國立故宮博物院	304	-	-	62	42	52	3	2	21	-	182
故宮文物藝術發展基金	-	-	-	-	-	-	-	1	3	-	4
經濟建設委員會	298	-	-	-	12	6	13	23	2	-	56
行政院國家發展基金	-	-	-	-	-	-	-	18	4	-	22
金融監督管理委員會	101	-	-	-	4	2	10	-	-	-	16
銀行局	209	-	-	-	10	3	2	-	-	-	15
證券期貨局	228	-	-	-	7	3	3	-	-	-	13
保險局	88	-	-	-	4	2	3	-	-	-	9
檢查局	285	-	-	-	11	5	1	-	-	-	17
金融監督管理基金	-	-	-	-	-	-	-	66	-	-	66
中央選舉委員會及所屬	270	-	-	-	46	15	25	-	-	-	86
本部	50	-	-	-	3	1	5	-	-	-	9
新北市選舉委員會	15	-	-	-	2	1	1	-	-	-	4
宜蘭縣選舉委員會	7	-	-	-	2	1	-	-	-	-	3
桃園縣選舉委員會	12	-	-	-	2	1	-	-	-	-	3
新竹縣選舉委員會	7	-	-	-	2	-	1	-	-	-	3
苗栗縣選舉委員會	9	-	-	-	2	1	-	-	-	-	3
南投縣選舉委員會	10	-	-	-	1	1	1	-	-	-	3
彰化縣選舉委員會	11	-	-	-	2	1	1	-	-	-	4
雲林縣選舉委員會	10	-	-	-	2	1	1	-	-	-	4
嘉義縣選舉委員會	10	-	-	-	2	1	1	-	-	-	4
屏東縣選舉委員會	10	-	-	-	1	1	1	-	-	-	3
臺東縣選舉委員會	7	-	-	-	2	-	1	-	-	-	3
花蓮縣選舉委員會	7	-	-	-	2	-	1	-	-	-	3

中央政府總預算案
中央政府機關總員額法員額彙計表

參考表17

中華民國 101 年度

單位：人

機關名稱	員額數										
	職員	警察	法警	駐衛警	工友	技工	駕駛	聘用	約僱	駐外雇員	合計
第一類及第二類人員	第一類人員			第二類人員							
澎湖縣選舉委員會	7	-	-	-	2	-	1	-	-	-	3
基隆市選舉委員會	7	-	-	-	2	-	1	-	-	-	3
新竹市選舉委員會	6	-	-	-	2	1	-	-	-	-	3
臺中市選舉委員會	18	-	-	-	3	1	2	-	-	-	6
嘉義市選舉委員會	7	-	-	-	2	1	1	-	-	-	4
臺南市選舉委員會	17	-	-	-	5	1	2	-	-	-	8
臺北市選舉委員會	14	-	-	-	2	-	1	-	-	-	3
高雄市選舉委員會	24	-	-	-	3	1	3	-	-	-	7
金門縣選舉委員會	3	-	-	-	-	-	-	-	-	-	-
連江縣選舉委員會	2	-	-	-	-	-	-	-	-	-	-
文化建設委員會及所屬	709	-	-	6	47	59	26	252	61	-	451
本部	88	-	-	3	5	5	3	29	6	-	51
國立臺灣博物館	38	-	-	-	3	2	1	-	8	-	14
國立臺灣歷史博物館	50	-	-	-	3	1	2	1	1	-	8
國立臺灣美術館	58	-	-	-	6	32	2	-	25	-	65
國立臺灣交響樂團	101	-	-	-	5	4	2	2	3	-	16
國立臺灣工藝研究發展中心	53	-	-	-	3	3	5	16	16	-	43
國立臺灣傳統藝術總處籌備處	62	-	-	3	5	3	4	187	1	-	203
文化資產總管理處籌備處	139	-	-	-	7	3	4	11	1	-	26
國立臺灣文學館	40	-	-	-	3	1	1	-	-	-	5
衛武營藝術文化中心籌備處	5	-	-	-	-	1	1	6	-	-	8
國立新竹生活美學館	19	-	-	-	2	2	-	-	-	-	4
國立彰化生活美學館	19	-	-	-	2	1	-	-	-	-	3
國立臺南生活美學館	19	-	-	-	1	1	1	-	-	-	3
國立臺東生活美學館	18	-	-	-	2	-	-	-	-	-	2
青年輔導委員會及所屬	96	-	-	-	5	6	2	5	5	-	23
本部	67	-	-	-	2	2	2	5	5	-	16
青年職業訓練中心	29	-	-	-	3	4	-	-	-	-	7
研究發展考核委員會	162	-	-	3	12	5	8	26	5	-	59
檔案管理局	100	-	-	-	4	2	1	4	1	-	12
國家通訊傳播委員會	500	-	-	-	14	8	3	1	6	-	32
大陸委員會	211	-	-	6	9	4	10	18	9	17	73
公平交易委員會	206	-	-	-	7	5	9	8	-	-	29
公共工程委員會	156	-	-	-	6	4	9	37	-	-	56
原住民族委員會	131	-	-	-	6	3	5	17	5	-	36

中央政府總預算案
中央政府機關總員額法員額彙計表

參考表17

中華民國 101 年度

單位：人

機關名稱	員額數										
	職員	警察	法警	駐衛警	工友	技工	駕駛	聘用	約僱	駐外雇員	合計
第一類及第二類人員	第一類人員			第二類人員							
文化園區管理局	16	-	-	-	2	1	1	2	6	-	12
體育委員會	95	-	-	-	5	2	7	9	-	-	23
客家委員會及所屬	84	-	-	-	3	1	4	20	-	-	28
本部	70	-	-	-	2	1	3	3	-	-	9
臺灣客家文化中心籌備處	14	-	-	-	1	-	1	17	-	-	19
立法院主管	527	-	-	31	97	223	67	79	26	-	523
立法院	527	-	-	31	97	223	67	79	26	-	523
考試院主管	903	-	-	33	64	23	52	19	22	-	213
考試院	150	-	-	33	10	5	23	10	6	-	87
考選部	205	-	-	-	14	7	7	5	5	-	38
銓敘部	276	-	-	-	16	6	8	-	11	-	41
公務人員保障暨培訓委員會	83	-	-	-	3	1	10	-	-	-	14
國家文官學院及所屬	78	-	-	-	13	1	1	-	-	-	15
本部	63	-	-	-	4	-	1	-	-	-	5
國家文官學院中區培訓中心	15	-	-	-	9	1	-	-	-	-	10
公務人員退休撫卹基金監理委員會	25	-	-	-	2	1	1	-	-	-	4
公務人員退休撫卹基金管理委員會	86	-	-	-	6	2	2	4	-	-	14
監察院主管	1,206	-	-	25	102	52	71	90	15	-	355
監察院	325	-	-	18	30	16	47	83	2	-	196
審計部	664	-	-	7	55	27	17	5	9	-	120
本部	573	-	-	7	51	24	14	4	9	-	109
教育農林審計處	56	-	-	-	4	2	1	1	-	-	8
交通建設審計處	35	-	-	-	-	1	2	-	-	-	3
審計部臺北市審計處	49	-	-	-	2	1	3	1	1	-	8
審計部新北市審計處	42	-	-	-	2	1	-	-	1	-	4
審計部臺中市審計處	39	-	-	-	4	2	1	-	1	-	8
審計部臺南市審計處	39	-	-	-	4	1	1	-	1	-	7
審計部高雄市審計處	48	-	-	-	5	4	2	1	-	-	12
內政部主管	5,294	-	-	17	952	1,013	329	545	1,034	-	3,890
內政部	1,036	-	-	12	67	387	34	127	89	-	716
本部	688	-	-	12	51	18	31	119	75	-	306
國土測繪中心	248	-	-	-	8	343	1	8	14	-	374
土地重劃工程處	100	-	-	-	8	26	2	-	-	-	36
營建署及所屬	1,202	-	-	-	89	67	82	91	132	-	461
本部	763	-	-	-	52	33	17	38	16	-	156

中央政府總預算案
中央政府機關總員額法員額彙計表

參考表17

中華民國 101 年度

單位：人

機關名稱	員額數										
	職員	警察	法警	駐衛警	工友	技工	駕駛	聘用	約僱	駐外雇員	合計
第一類及第二類人員	第一類人員			第二類人員							
墾丁國家公園管理處	47	-	-	-	2	2	14	11	27	-	56
玉山國家公園管理處	58	-	-	-	10	3	9	1	22	-	45
陽明山國家公園管理處	55	-	-	-	6	6	13	10	12	-	47
太魯閣國家公園管理處	48	-	-	-	5	6	12	5	24	-	52
雪霸國家公園管理處	40	-	-	-	3	1	8	5	14	-	31
金門國家公園管理處	33	-	-	-	3	2	5	6	12	-	28
海洋國家公園管理處	32	-	-	-	2	1	-	4	-	-	7
城鄉發展分署	91	-	-	-	5	13	4	3	3	-	28
台江國家公園管理處	35	-	-	-	1	-	-	8	2	-	11
警政署及所屬	-	-	-	-	606	196	139	79	281	-	1,301
本部	-	-	-	-	35	11	22	54	60	-	182
臺灣保安警察總隊	-	-	-	-	14	-	3	-	-	-	17
警察電訊所	-	-	-	-	38	16	2	-	-	-	56
警察機械修理廠	-	-	-	-	5	29	3	-	-	-	37
警察廣播電臺	-	-	-	-	5	-	6	4	88	-	103
民防防情指揮管制所	-	-	-	-	7	24	5	-	3	-	39
鐵路警察局	-	-	-	-	42	-	10	-	-	-	52
高雄港務警察局	-	-	-	-	23	3	5	-	1	-	32
臺中港務警察局	-	-	-	-	5	4	2	-	-	-	11
基隆港務警察局	-	-	-	-	25	-	6	-	-	-	31
花蓮港務警察局	-	-	-	-	4	1	1	-	2	-	8
保安警察第一總隊	-	-	-	-	77	9	4	-	-	-	90
保安警察第三總隊	-	-	-	-	22	8	-	-	1	-	31
保安警察第四總隊	-	-	-	-	50	-	-	-	-	-	50
保安警察第五總隊	-	-	-	-	55	-	-	-	-	-	55
保安警察第六總隊	-	-	-	-	44	5	28	-	-	-	77
國家公園警察大隊	-	-	-	-	12	5	-	-	-	-	17
國道公路警察局	-	-	-	-	62	66	19	-	67	-	214
刑事警察局	-	-	-	-	31	13	14	20	59	-	137
臺灣警察專科學校	-	-	-	-	50	2	9	1	-	-	62
中央警察大學	-	-	-	-	42	8	9	-	-	-	59
消防署及所屬	-	-	-	-	18	8	13	-	-	-	39
本部	-	-	-	-	10	5	9	-	-	-	24
基隆港務消防隊	-	-	-	-	2	1	1	-	-	-	4
臺中港務消防隊	-	-	-	-	2	1	1	-	-	-	4

中央政府總預算案
中央政府機關總員額法員額彙計表

參考表17

中華民國 101 年度

單位：人

機關名稱	員額數										
	職員	警察	法警	駐衛警	工友	技工	駕駛	聘用	約僱	駐外雇員	合計
第一類及第二類人員	第一類人員			第二類人員							
高雄港務消防隊	-	-	-	-	3	1	1	-	-	-	5
花蓮港務消防隊	-	-	-	-	1	-	1	-	-	-	2
役政署	139	-	-	-	9	3	11	-	1	-	24
入出國及移民署	2,099	-	-	-	55	9	-	108	461	-	633
建築研究所	48	-	-	-	1	1	2	7	-	-	11
空中勤務總隊	182	-	-	-	8	5	1	60	-	-	74
兒童局	35	-	-	-	2	1	2	4	-	-	9
營建建設基金	4	-	-	-	-	-	-	8	57	-	65
社會福利基金	549	-	-	5	55	328	36	55	13	-	492
外籍配偶照顧輔導基金	-	-	-	-	-	-	-	6	-	-	6
外交部主管	1,981	-	-	20	39	12	49	80	94	712	1,006
外交部	1,781	-	-	20	32	9	38	73	33	712	917
領事事務局	176	-	-	-	6	3	11	7	61	-	88
外交領事人員講習所	24	-	-	-	1	-	-	-	-	-	1
國防部主管	282	-	-	-	2	3	-	-	-	-	5
國防部	204	-	-	-	2	3	-	-	-	-	5
國防部所屬	78	-	-	-	-	-	-	-	-	-	-
財政部主管	12,430	-	-	12	495	432	292	100	1,909	-	3,240
財政部	189	-	-	12	12	5	12	14	6	-	61
國庫署	140	-	-	-	6	2	3	1	2	-	14
賦稅署	234	-	-	-	25	4	8	-	9	-	46
關稅總局及所屬	4,059	-	-	-	204	332	125	-	12	-	673
本部	485	-	-	-	25	153	7	-	-	-	185
臺北關稅局	910	-	-	-	58	5	22	-	3	-	88
基隆關稅局	1,239	-	-	-	59	69	40	-	9	-	177
臺中關稅局	327	-	-	-	15	17	9	-	-	-	41
高雄關稅局	1,098	-	-	-	47	88	47	-	-	-	182
國有財產局及所屬	585	-	-	-	35	20	8	28	122	-	213
本部	122	-	-	-	6	4	1	4	3	-	18
臺灣北區辦事處	187	-	-	-	9	1	1	9	30	-	50
臺灣中區辦事處	144	-	-	-	15	12	5	5	46	-	83
臺灣南區辦事處	132	-	-	-	5	3	1	10	43	-	62
臺北市國稅局	1,601	-	-	-	36	20	22	8	360	-	446
臺灣省北區國稅局及所屬	1,606	-	-	-	48	21	34	5	462	-	570
本部	1,022	-	-	-	31	13	18	2	203	-	267

參考表17

中央政府總預算案
中央政府機關總員額法員額彙計表

中華民國 101 年度

單位：人

機關名稱	員額數										
	職員	警察	法警	駐衛警	工友	技工	駕駛	聘用	約僱	駐外雇員	合計
第一類及第二類人員	第一類人員			第二類人員							
板橋分局	181	-	-	-	5	1	4	1	74	-	85
桃園縣分局	128	-	-	-	4	1	2	1	48	-	56
新竹縣分局	58	-	-	-	2	-	3	-	13	-	18
新竹市分局	76	-	-	-	2	2	2	-	31	-	37
基隆市分局	52	-	-	-	1	1	1	-	16	-	19
宜蘭縣分局	39	-	-	-	1	-	2	-	36	-	39
花蓮縣分局	50	-	-	-	2	3	2	1	41	-	49
臺灣省中區國稅局及所屬	1,402	-	-	-	35	15	35	7	372	-	464
本部	945	-	-	-	24	11	23	7	186	-	251
臺中分局	99	-	-	-	2	-	2	-	43	-	47
豐原分局	96	-	-	-	1	1	2	-	34	-	38
彰化縣分局	113	-	-	-	2	1	2	-	44	-	49
南投縣分局	52	-	-	-	1	-	2	-	13	-	16
雲林縣分局	50	-	-	-	3	1	2	-	21	-	27
苗栗縣分局	47	-	-	-	2	1	2	-	31	-	36
臺灣省南區國稅局及所屬	1,146	-	-	-	31	3	20	10	216	-	280
本部	665	-	-	-	13	1	12	7	47	-	80
嘉義縣分局	60	-	-	-	2	-	2	-	15	-	19
嘉義市分局	71	-	-	-	2	-	2	3	25	-	32
新營分局	69	-	-	-	4	1	1	-	30	-	36
臺南分局	139	-	-	-	3	-	1	-	50	-	54
屏東縣分局	76	-	-	-	2	1	1	-	25	-	29
臺東縣分局	45	-	-	-	3	-	1	-	12	-	16
澎湖縣分局	21	-	-	-	2	-	-	-	12	-	14
高雄市國稅局	1,035	-	-	-	29	5	19	8	246	-	307
臺北區支付處	108	-	-	-	18	1	2	2	4	-	27
財稅資料中心	298	-	-	-	12	4	2	15	95	-	128
財稅人員訓練所	27	-	-	-	4	-	2	-	-	-	6
地方建設基金	-	-	-	-	-	-	-	2	3	-	5
教育部主管	1,541	-	-	628	3,882	2,304	176	1,461	436	-	8,887
教育部	628	-	-	21	56	20	25	63	45	-	230
本部	381	-	-	21	20	3	14	51	18	-	127
國立臺中圖書館	71	-	-	-	8	2	-	5	6	-	21
國立海洋科技博物館籌備處	14	-	-	-	1	-	1	5	-	-	7
中部辦公室	150	-	-	-	21	6	9	2	14	-	52

中央政府總預算案
中央政府機關總員額法員額彙計表

參考表17

中華民國 101 年度

單位：人

機關名稱	員額數										
	職員	警察	法警	駐衛警	工友	技工	駕駛	聘用	約僱	駐外雇員	合計
第一類及第二類人員	第一類人員			第二類人員							
國立鳳凰谷鳥園	12	-	-	-	6	9	1	-	7	-	23
國立中國醫藥研究所	33	-	-	-	3	1	1	8	-	-	13
國家圖書館	123	-	-	9	8	5	-	5	12	-	39
國立臺灣藝術教育館	10	-	-	1	3	2	-	8	6	-	20
國立臺灣史前文化博物館	47	-	-	-	3	2	-	-	-	-	5
國立教育廣播電臺	97	-	-	26	4	4	7	-	4	-	45
國家教育研究院	123	-	-	3	13	23	1	25	12	-	77
國立大學校院校務基金（綜計）	-	-	-	412	1,963	754	109	168	22	-	3,428
國立臺灣大學附設醫院作業基金	-	-	-	33	479	215	16	735	13	-	1,491
國立成功大學附設醫院作業基金	-	-	-	17	84	212	-	301	-	-	614
國立陽明大學附設醫院作業基金	-	-	-	-	19	3	3	5	3	-	33
國立社教機構作業基金	480	-	-	106	49	123	10	119	207	-	614
國立高級中等學校校務基金	-	-	-	-	1,198	940	4	24	112	-	2,278
法務部主管	11,272	-	-	198	310	100	357	22	136	-	1,123
法務部	206	-	-	4	17	6	8	16	3	-	54
司法官訓練所	34	-	-	3	3	1	2	-	-	-	9
法醫研究所	28	-	-	-	2	1	4	-	-	-	7
廉政署	180	-	-	-	3	-	2	-	2	-	7
矯正署及所屬	7,605	-	-	25	169	48	158	-	100	-	500
本部	112	-	-	-	2	1	2	-	-	-	5
臺北監獄	362	-	-	2	7	1	6	-	-	-	16
桃園監獄	160	-	-	1	2	-	3	-	-	-	6
桃園女子監獄	137	-	-	2	2	2	2	-	6	-	14
新竹監獄	205	-	-	-	3	-	3	-	-	-	6
臺中監獄	419	-	-	-	4	1	5	-	3	-	13
臺中女子監獄	130	-	-	-	2	-	3	-	6	-	11
彰化監獄	228	-	-	-	3	1	3	-	-	-	7
雲林監獄	156	-	-	-	4	-	3	-	-	-	7
雲林第二監獄	189	-	-	-	1	2	3	-	-	-	6
嘉義監獄	235	-	-	-	3	1	3	-	-	-	7
臺南監獄	336	-	-	-	5	2	4	-	17	-	28
明德外役監獄	84	-	-	-	2	-	5	-	-	-	7
高雄監獄	247	-	-	-	3	-	3	-	-	-	6
高雄第二監獄	208	-	-	1	2	-	1	-	7	-	11
高雄女子監獄	133	-	-	-	3	1	3	-	-	-	7

參考表17

中央政府總預算案
中央政府機關總員額法員額彙計表

中華民國 101 年度

單位：人

機關名稱	員額數										
	職員	警察	法警	駐衛警	工友	技工	駕駛	聘用	約僱	駐外雇員	合計
第一類及第二類人員	第一類人員			第二類人員							
屏東監獄	225	-	-	1	3	1	3	-	-	-	8
臺東監獄	92	-	-	-	4	-	3	-	-	-	7
花蓮監獄	200	-	-	-	4	-	3	-	-	-	7
自強外役監獄	76	-	-	-	2	-	5	-	-	-	7
宜蘭監獄	239	-	-	-	2	-	5	-	7	-	14
基隆監獄	75	-	-	1	4	-	3	-	-	-	8
澎湖監獄	192	-	-	-	3	1	5	-	-	-	9
綠島監獄	68	-	-	2	4	-	2	-	-	-	8
金門監獄	42	-	-	3	1	-	2	-	-	-	6
桃園少年輔育院	84	-	-	1	4	6	1	-	-	-	12
彰化少年輔育院	79	-	-	-	5	3	2	-	-	-	10
誠正中學	109	-	-	-	2	3	2	-	-	-	7
明陽中學	120	-	-	-	6	7	2	-	-	-	15
泰源技能訓練所	235	-	-	-	3	1	8	-	-	-	12
東成技能訓練所	147	-	-	-	3	2	3	-	-	-	8
岩灣技能訓練所	157	-	-	-	3	1	3	-	-	-	7
臺北戒治所	5	-	-	-	-	-	-	-	-	-	-
新店戒治所	129	-	-	1	2	1	3	-	15	-	22
桃園女子戒治所	6	-	-	-	-	-	-	-	-	-	-
臺中戒治所	75	-	-	-	3	1	2	-	-	-	6
臺中女子戒治所	12	-	-	-	-	-	-	-	-	-	-
嘉義戒治所	5	-	-	-	-	-	-	-	-	-	-
高雄戒治所	94	-	-	-	2	1	3	-	7	-	13
高雄女子戒治所	9	-	-	-	-	-	-	-	-	-	-
臺東戒治所	94	-	-	-	2	2	3	-	7	-	14
臺北看守所	322	-	-	4	6	-	5	-	7	-	22
臺北女子看守所	68	-	-	1	2	-	2	-	7	-	12
桃園看守所	26	-	-	-	1	-	1	-	-	-	2
新竹看守所	65	-	-	-	4	-	1	-	1	-	6
苗栗看守所	89	-	-	-	2	-	2	-	1	-	5
臺中看守所	207	-	-	-	6	-	5	-	3	-	14
南投看守所	64	-	-	-	2	-	2	-	1	-	5
彰化看守所	64	-	-	1	2	-	1	-	1	-	5
雲林看守所	13	-	-	-	1	-	1	-	-	-	2
嘉義看守所	98	-	-	-	2	1	3	-	1	-	7

參考表17

中央政府總預算案
中央政府機關總員額法員額彙計表

中華民國 101 年度

單位：人

機關名稱	員額數										
	職員	警察	法警	駐衛警	工友	技工	駕駛	聘用	約僱	駐外雇員	合計
第一類及第二類人員	第一類人員			第二類人員							
臺南看守所	208	-	-	-	5	-	4	-	-	-	9
高雄看守所	30	-	-	1	5	1	5	-	-	-	12
屏東看守所	95	-	-	1	3	1	2	-	1	-	8
臺東看守所	8	-	-	-	-	-	-	-	-	-	-
花蓮看守所	68	-	-	-	3	-	2	-	1	-	6
宜蘭看守所	10	-	-	-	2	-	-	-	-	-	2
基隆看守所	58	-	-	1	1	-	3	-	1	-	6
澎湖看守所	6	-	-	-	1	-	1	-	-	-	2
金門看守所	2	-	-	-	-	-	-	-	-	-	-
連江看守所	3	-	-	-	-	-	-	-	-	-	-
臺北少年觀護所	63	-	-	1	4	1	2	-	-	-	8
桃園少年觀護所	5	-	-	-	-	1	-	-	-	-	1
新竹少年觀護所	11	-	-	-	-	-	-	-	-	-	-
苗栗少年觀護所	4	-	-	-	-	-	-	-	-	-	-
臺中少年觀護所	10	-	-	-	-	-	-	-	-	-	-
南投少年觀護所	5	-	-	-	-	-	-	-	-	-	-
彰化少年觀護所	7	-	-	-	1	-	-	-	-	-	1
雲林少年觀護所	4	-	-	-	-	-	-	-	-	-	-
嘉義少年觀護所	9	-	-	-	1	-	-	-	-	-	1
臺南少年觀護所	32	-	-	-	2	1	1	-	-	-	4
高雄少年觀護所	10	-	-	-	-	-	-	-	-	-	-
屏東少年觀護所	8	-	-	-	1	-	-	-	-	-	1
臺東少年觀護所	1	-	-	-	-	-	-	-	-	-	-
花蓮少年觀護所	4	-	-	-	1	-	-	-	-	-	1
宜蘭少年觀護所	5	-	-	-	-	-	-	-	-	-	-
基隆少年觀護所	7	-	-	-	1	-	-	-	-	-	1
澎湖少年觀護所	4	-	-	-	-	-	-	-	-	-	-
金門少年觀護所	2	-	-	-	-	-	-	-	-	-	-
行政執行署及所屬	721	-	-	41	32	13	16	-	-	-	102
本部	55	-	-	5	2	1	3	-	-	-	11
臺北行政執行處	70	-	-	5	3	1	1	-	-	-	10
板橋行政執行處	66	-	-	5	3	1	1	-	-	-	10
桃園行政執行處	58	-	-	6	1	1	1	-	-	-	9
新竹行政執行處	34	-	-	-	2	1	1	-	-	-	4
臺中行政執行處	69	-	-	3	3	1	1	-	-	-	8

中央政府總預算案
中央政府機關總員額法員額彙計表

參考表17

中華民國 101 年度

單位：人

機關名稱	員額數										
	職員	警察	法警	駐衛警	工友	技工	駕駛	聘用	約僱	駐外雇員	合計
第一類及第二類人員	第一類人員			第二類人員							
彰化行政執行處	41	-	-	-	2	1	1	-	-	-	4
嘉義行政執行處	55	-	-	-	2	1	1	-	-	-	4
臺南行政執行處	46	-	-	4	2	-	1	-	-	-	7
高雄行政執行處	75	-	-	3	3	1	1	-	-	-	8
屏東行政執行處	36	-	-	3	2	1	1	-	-	-	7
花蓮行政執行處	33	-	-	1	2	1	1	-	-	-	5
宜蘭行政執行處	33	-	-	-	2	1	1	-	-	-	4
士林行政執行處	50	-	-	6	3	1	1	-	-	-	11
調查局	2,498	-	-	125	84	31	167	6	16	-	429
法務部矯正機關作業基金	-	-	-	-	-	-	-	-	15	-	15
經濟部主管	5,185	-	-	98	324	504	192	1,089	666	-	2,873
經濟部	825	-	-	-	77	37	28	105	115	-	362
本部	442	-	-	-	31	9	15	86	60	-	201
國營事業委員會	85	-	-	-	4	14	-	1	-	-	19
投資審議委員會	53	-	-	-	5	1	-	3	1	-	10
貿易調查委員會	25	-	-	-	2	1	-	-	-	-	3
礦務局	125	-	-	-	14	6	9	-	3	-	32
中部辦公室	95	-	-	-	21	6	4	15	51	-	97
工業局	221	-	-	-	14	14	-	16	12	-	56
國際貿易局及所屬	361	-	-	-	27	11	6	7	-	-	51
本部	333	-	-	-	24	7	6	7	-	-	44
高雄辦事處	28	-	-	-	3	4	-	-	-	-	7
標準檢驗局及所屬	920	-	-	4	62	48	46	57	60	-	277
本部	429	-	-	4	24	27	21	32	23	-	131
新竹分局	85	-	-	-	5	4	5	7	7	-	28
臺中分局	100	-	-	-	7	3	2	2	5	-	19
臺南分局	81	-	-	-	9	6	3	3	6	-	27
高雄分局	111	-	-	-	6	3	9	8	11	-	37
花蓮分局	35	-	-	-	3	1	2	-	2	-	8
基隆分局	79	-	-	-	8	4	4	5	6	-	27
智慧財產局	615	-	-	-	18	5	9	147	26	-	205
水利署及所屬	1,449	-	-	94	80	195	53	14	33	-	469
本部	401	-	-	-	15	8	10	14	18	-	65
北區水資源局	97	-	-	-	-	-	-	-	-	-	-
中區水資源局	45	-	-	-	5	24	3	-	2	-	34

中央政府總預算案
中央政府機關總員額法員額彙計表

參考表17

中華民國 101 年度

單位：人

機關名稱	員額數										
	職員	警察	法警	駐衛警	工友	技工	駕駛	聘用	約僱	駐外雇員	合計
第一類及第二類人員	第一類人員			第二類人員							
南區水資源局	70	-	-	2	6	22	5	-	-	-	35
水利規劃試驗所	116	-	-	-	7	22	4	-	2	-	35
第一河川局	53	-	-	7	2	9	3	-	-	-	21
第二河川局	58	-	-	8	5	11	3	-	3	-	30
第三河川局	83	-	-	10	6	12	4	-	5	-	37
第四河川局	65	-	-	10	3	11	2	-	1	-	27
第五河川局	80	-	-	13	5	14	2	-	-	-	34
第六河川局	81	-	-	8	5	13	3	-	-	-	29
第七河川局	80	-	-	11	6	11	3	-	-	-	31
第八河川局	45	-	-	6	4	14	2	-	-	-	26
第九河川局	53	-	-	7	3	10	3	-	2	-	25
第十河川局	66	-	-	12	4	12	4	-	-	-	32
臺北水源特定區管理局	56	-	-	-	4	2	2	-	-	-	8
中小企業處	84	-	-	-	4	2	4	4	6	-	20
加工出口區管理處及所屬	264	-	-	-	14	6	13	2	9	-	44
本部	107	-	-	-	6	3	7	2	6	-	24
臺中分處	42	-	-	-	1	2	1	-	1	-	5
高雄分處	59	-	-	-	3	-	2	-	2	-	7
中港分處	32	-	-	-	2	-	2	-	-	-	4
屏東分處	24	-	-	-	2	1	1	-	-	-	4
中央地質調查所	74	-	-	-	5	9	4	3	-	-	21
能源局	116	-	-	-	-	-	-	-	-	-	-
經濟作業基金	79	-	-	-	-	123	-	701	353	-	1,177
水資源作業基金	177	-	-	-	17	54	29	1	35	-	136
經濟特別收入基金	-	-	-	-	6	-	-	32	17	-	55
交通部主管	9,856	-	-	48	566	679	201	323	1,766	-	3,583
交通部	1,243	-	-	4	51	53	83	56	54	-	301
本部	372	-	-	4	18	11	19	45	31	-	128
鐵路改建工程局	509	-	-	-	22	33	38	11	8	-	112
高速鐵路工程局	362	-	-	-	11	9	26	-	15	-	61
民用航空局	198	-	-	-	10	9	-	29	10	-	58
中央氣象局	594	-	-	8	43	4	27	25	3	-	110
觀光局及所屬	593	-	-	33	40	46	17	15	45	-	196
本部	172	-	-	-	9	12	-	15	28	-	64
東北角暨宜蘭海岸國家風景區管理處	38	-	-	12	2	3	9	-	5	-	31
東部海岸國家風景區管理處	39	-	-	18	3	15	6	-	4	-	46

中央政府總預算案
中央政府機關總員額法員額彙計表

參考表17

中華民國 101 年度

單位：人

機關名稱	員額數										
	職員	警察	法警	駐衛警	工友	技工	駕駛	聘用	約僱	駐外雇員	合計
第一類及第二類人員	第一類人員			第二類人員							
澎湖國家風景區管理處	36	-	-	3	2	2	-	-	4	-	11
花東縱谷國家風景區管理處	30	-	-	-	1	1	-	-	-	-	2
大鵬灣國家風景區管理處	28	-	-	-	2	1	-	-	-	-	3
馬祖國家風景區管理處	23	-	-	-	2	1	-	-	-	-	3
日月潭國家風景區管理處	33	-	-	-	1	3	1	-	-	-	5
參山國家風景區管理處	45	-	-	-	7	4	1	-	4	-	16
阿里山國家風景區管理處	35	-	-	-	2	1	-	-	-	-	3
茂林國家風景區管理處	30	-	-	-	1	1	-	-	-	-	2
北海岸及觀音山國家風景區管理處	31	-	-	-	6	1	-	-	-	-	7
雲嘉南濱海國家風景區管理處	32	-	-	-	2	1	-	-	-	-	3
西拉雅國家風景區管理處	21	-	-	-	-	-	-	-	-	-	-
運輸研究所	137	-	-	-	8	23	3	5	-	-	39
公路總局及所屬	4,642	-	-	-	187	-	-	27	798	-	1,012
本部	622	-	-	-	22	-	-	-	27	-	49
第一區養護工程處	403	-	-	-	15	-	-	-	-	-	15
第二區養護工程處	529	-	-	-	20	-	-	-	7	-	27
第三區養護工程處	432	-	-	-	14	-	-	-	-	-	14
第四區養護工程處	302	-	-	-	13	-	-	-	-	-	13
第五區養護工程處	343	-	-	-	16	-	-	-	-	-	16
臺北區監理所	402	-	-	-	15	-	-	-	183	-	198
新竹區監理所	300	-	-	-	7	-	-	-	123	-	130
臺中區監理所	370	-	-	-	10	-	-	-	188	-	198
嘉義區監理所	300	-	-	-	11	-	-	-	147	-	158
高雄區監理所	303	-	-	-	11	-	-	-	123	-	134
材料試驗所	31	-	-	-	2	-	-	-	-	-	2
西部濱海公路北區臨時工程處	51	-	-	-	4	-	-	-	-	-	4
西部濱海公路南區臨時工程處	52	-	-	-	3	-	-	-	-	-	3
公路人員訓練所	100	-	-	-	24	-	-	27	-	-	51
蘇花公路改善工程處	102	-	-	-	-	-	-	-	-	-	-
交通作業基金	2,449	-	-	3	227	544	71	166	856	-	1,867
蒙藏委員會主管	59	-	-	1	3	2	2	3	-	-	11
蒙藏委員會	59	-	-	1	3	2	2	3	-	-	11
僑務委員會主管	240	-	-	-	11	4	4	8	5	-	32
僑務委員會	240	-	-	-	11	4	4	8	5	-	32
國軍退除役官兵輔導委員會主管	11,537	-	-	87	1,829	1,051	-	1,441	22	-	4,430

中央政府總預算案
中央政府機關總員額法員額彙計表

參考表17

中華民國 101 年度

單位：人

機關名稱	員額數										
	職員	警察	法警	駐衛警	工友	技工	駕駛	聘用	約僱	駐外雇員	合計
第一類及第二類人員	第一類人員			第二類人員							
國軍退除役官兵輔導委員會	1,655	-	-	87	890	323	-	7	22	-	1,329
國軍退除役官兵安置基金	108	-	-	-	-	5	-	-	-	-	5
榮民醫療作業基金	9,774	-	-	-	939	723	-	1,434	-	-	3,096
國家科學委員會主管	496	-	-	7	55	71	29	173	43	-	378
國家科學委員會	121	-	-	7	13	9	6	105	4	-	144
科學工業園區管理局及所屬	122	-	-	-	20	12	5	56	6	-	99
本部	122	-	-	-	12	9	5	56	6	-	88
國立科學工業園區實驗高級中學	-	-	-	-	8	3	-	-	-	-	11
南部科學工業園區管理局及所屬	120	-	-	-	7	2	1	8	-	-	18
本部	120	-	-	-	3	1	1	8	-	-	13
國立南科國際實驗高級中學	-	-	-	-	4	1	-	-	-	-	5
中部科學工業園區管理局及所屬	133	-	-	-	15	47	17	4	11	-	94
本部	133	-	-	-	14	46	17	4	11	-	92
國立中科實驗高級中學	-	-	-	-	1	1	-	-	-	-	2
科學工業園區管理局作業基金	-	-	-	-	-	1	-	-	22	-	23
原子能委員會主管	1,123	-	-	-	45	28	24	76	5	-	178
原子能委員會	184	-	-	-	7	5	7	7	-	-	26
輻射偵測中心	32	-	-	-	2	4	4	-	-	-	10
放射性物料管理局	42	-	-	-	1	3	1	-	-	-	5
核能研究所	865	-	-	-	35	16	12	69	5	-	137
農業委員會主管	4,657	-	-	9	354	2,626	210	190	316	-	3,705
農業委員會	369	-	-	9	16	15	31	20	12	-	103
本部	332	-	-	9	14	14	29	15	10	-	91
屏東農業生物技術園區籌備處	37	-	-	-	2	1	2	5	2	-	12
林務局	1,162	-	-	-	100	1,288	37	3	13	-	1,441
水土保持局	426	-	-	-	30	33	29	2	22	-	116
農業試驗所	225	-	-	-	23	213	8	19	-	-	263
林業試驗所	133	-	-	-	2	143	2	17	3	-	167
水產試驗所	97	-	-	-	7	96	4	37	85	-	229
畜產試驗所	168	-	-	-	16	219	5	12	4	-	256
家畜衛生試驗所	74	-	-	-	6	45	4	-	-	-	55
農業藥物毒物試驗所	68	-	-	-	3	49	4	6	2	-	64
特有生物研究保育中心	71	-	-	-	4	58	2	4	1	-	69
茶業改良場	63	-	-	-	7	77	4	-	-	-	88
種苗改良繁殖場	57	-	-	-	4	30	2	3	-	-	39

中央政府總預算案
中央政府機關總員額法員額彙計表

參考表17

中華民國 101 年度

單位：人

機關名稱	員額數										
	職員	警察	法警	駐衛警	工友	技工	駕駛	聘用	約僱	駐外雇員	合計
第一類及第二類人員	第一類人員			第二類人員							
桃園區農業改良場	70	-	-	-	4	51	1	-	-	-	56
苗栗區農業改良場	43	-	-	-	4	48	2	-	-	-	54
臺中區農業改良場	70	-	-	-	6	44	2	-	-	-	52
臺南區農業改良場	77	-	-	-	5	50	3	-	-	-	58
高雄區農業改良場	58	-	-	-	6	29	2	-	-	-	37
花蓮區農業改良場	49	-	-	-	7	30	2	-	1	-	40
臺東區農業改良場	42	-	-	-	3	33	2	-	-	-	38
漁業署及所屬	235	-	-	-	18	11	5	9	39	-	82
本部	198	-	-	-	11	6	3	9	35	-	64
漁業廣播電臺	37	-	-	-	7	5	2	-	4	-	18
動植物防疫檢疫局及所屬	461	-	-	-	13	15	19	5	-	-	52
本部	139	-	-	-	3	5	5	1	-	-	14
基隆分局	67	-	-	-	2	2	4	-	-	-	8
新竹分局	92	-	-	-	3	2	4	3	-	-	12
臺中分局	72	-	-	-	2	3	3	-	-	-	8
高雄分局	91	-	-	-	3	3	3	1	-	-	10
農業金融局	66	-	-	-	3	1	3	-	-	-	7
農糧署及所屬	573	-	-	-	64	34	36	1	32	-	167
本部	238	-	-	-	26	9	20	1	23	-	79
北區分署	77	-	-	-	8	7	2	-	2	-	19
中區分署	99	-	-	-	14	6	5	-	2	-	27
南區分署	93	-	-	-	12	6	6	-	3	-	27
東區分署	66	-	-	-	4	6	3	-	2	-	15
農業作業基金	-	-	-	-	-	3	1	-	-	-	4
農業特別收入基金	-	-	-	-	3	11	-	52	102	-	168
勞工委員會主管	1,389	-	-	-	100	73	45	147	43	-	408
勞工委員會	566	-	-	-	27	16	23	17	2	-	85
本部	380	-	-	-	17	12	17	6	2	-	54
北區勞動檢查所	68	-	-	-	3	2	2	4	-	-	11
中區勞動檢查所	57	-	-	-	3	1	2	4	-	-	10
南區勞動檢查所	61	-	-	-	4	1	2	3	-	-	10
職業訓練局及所屬	684	-	-	-	64	52	18	105	34	-	273
本部	177	-	-	-	8	1	3	6	7	-	25
泰山職業訓練中心	49	-	-	-	3	2	1	11	-	-	17
北區職業訓練中心	41	-	-	-	6	9	3	12	-	-	30

參考表17

中央政府總預算案
中央政府機關總員額法員額彙計表

中華民國 101 年度

單位：人

機關名稱	員額數										
	職員	警察	法警	駐衛警	工友	技工	駕駛	聘用	約僱	駐外雇員	合計
第一類及第二類人員	第一類人員			第二類人員							
中區職業訓練中心	87	-	-	-	6	13	3	41	-	-	63
南區職業訓練中心	30	-	-	-	11	8	2	17	-	-	38
桃園職業訓練中心	38	-	-	-	2	3	2	1	-	-	8
臺南職業訓練中心	67	-	-	-	12	11	2	12	-	-	37
北基宜花金馬區就業服務中心	39	-	-	-	3	-	-	1	6	-	10
桃竹苗區就業服務中心	37	-	-	-	2	1	-	1	5	-	9
中彰投區就業服務中心	40	-	-	-	3	1	1	1	5	-	11
雲嘉南區就業服務中心	36	-	-	-	4	1	-	1	6	-	12
高屏澎東區就業服務中心	43	-	-	-	4	2	1	1	5	-	13
勞工安全衛生研究所	59	-	-	-	5	3	2	2	-	-	12
勞工退休基金監理會	80	-	-	-	4	2	2	-	-	-	8
就業安定基金	-	-	-	-	-	-	-	23	7	-	30
衛生署主管	6,243	-	-	11	1,011	216	172	261	185	-	1,856
衛生署	344	-	-	4	23	8	16	57	23	-	131
疾病管制局	868	-	-	3	32	29	38	2	3	-	107
國民健康局	256	-	-	-	10	2	12	-	2	-	26
中醫藥委員會	47	-	-	-	3	-	2	1	-	-	6
中央健康保險局	-	-	-	-	162	68	40	-	-	-	270
食品藥物管理局	485	-	-	4	12	9	10	18	-	-	53
醫療藥品基金	4,243	-	-	-	734	100	54	183	157	-	1,228
管制藥品製藥工廠作業基金	-	-	-	-	35	-	-	-	-	-	35
環境保護署主管	681	-	-	14	33	38	41	169	2	-	297
環境保護署	551	-	-	6	25	34	33	106	2	-	206
環境檢驗所	99	-	-	4	6	3	7	-	-	-	20
環境保護人員訓練所	31	-	-	4	2	1	1	-	-	-	8
環境保護基金	-	-	-	-	-	-	-	63	-	-	63
海岸巡防署主管	-	-	-	-	16	229	4	22	62	-	333
海洋巡防總局	-	-	-	-	16	229	4	22	62	-	333
省市地方政府	147	-	-	-	45	15	16	-	9	-	85
臺灣省政府	96	-	-	-	35	9	5	-	3	-	52
臺灣省諮議會	20	-	-	-	7	2	9	-	6	-	24
福建省政府	31	-	-	-	3	4	2	-	-	-	9
第三類人員	9,416	-	1,184	9	452	86	564	1,522	66	-	13,299
司法院主管	9,416	-	1,184	9	452	86	564	1,522	66	-	13,299
司法院	340	-	-	9	24	10	34	23	-	-	440

中央政府總預算案
中央政府機關總員額法員額彙計表

參考表17

中華民國 101 年度

單位：人

機關名稱	員額數										
	職員	警察	法警	駐衛警	工友	技工	駕駛	聘用	約僱	駐外雇員	合計
最高法院	236	-	14	-	20	5	11	75	2	-	363
最高行政法院	79	-	3	-	4	5	6	22	-	-	119
臺北高等行政法院	128	-	11	-	7	3	14	21	-	-	184
臺中高等行政法院	72	-	7	-	3	2	7	8	-	-	99
高雄高等行政法院	94	-	9	-	7	3	11	9	-	-	133
公務員懲戒委員會	50	-	-	-	2	7	7	-	-	-	66
司法人員研習所	35	-	-	-	2	1	3	-	-	-	41
智慧財產法院	86	-	10	-	5	1	5	11	-	-	118
臺灣高等法院	677	-	115	-	36	3	27	123	-	-	981
臺灣高等法院臺中分院	301	-	47	-	14	1	12	55	-	-	430
臺灣高等法院臺南分院	200	-	30	-	10	1	11	36	-	-	288
臺灣高等法院高雄分院	230	-	35	-	11	2	12	40	-	-	330
臺灣高等法院花蓮分院	71	-	13	-	6	1	8	9	-	-	108
臺灣臺北地方法院	907	-	115	-	47	4	44	150	4	-	1,271
臺灣士林地方法院	367	-	45	-	13	3	19	60	3	-	510
臺灣板橋地方法院	648	-	85	-	23	3	31	115	6	-	911
臺灣桃園地方法院	519	-	66	-	17	2	24	79	4	-	711
臺灣新竹地方法院	248	-	31	-	11	4	18	41	3	-	356
臺灣苗栗地方法院	180	-	22	-	8	2	13	26	3	-	254
臺灣臺中地方法院	688	-	93	-	28	2	35	127	5	-	978
臺灣南投地方法院	167	-	20	-	8	2	13	24	2	-	236
臺灣彰化地方法院	314	-	40	-	13	1	16	50	3	-	437
臺灣雲林地方法院	222	-	26	-	10	1	13	32	3	-	307
臺灣嘉義地方法院	245	-	31	-	11	1	14	38	3	-	343
臺灣臺南地方法院	475	-	63	-	19	2	25	83	4	-	671
臺灣高雄地方法院	739	-	100	-	32	2	38	125	-	-	1,036
臺灣屏東地方法院	273	-	36	-	12	1	18	40	4	-	384
臺灣臺東地方法院	122	-	20	-	6	2	12	18	3	-	183
臺灣花蓮地方法院	158	-	22	-	8	1	13	21	2	-	225
臺灣宜蘭地方法院	138	-	20	-	7	2	11	20	2	-	200
臺灣基隆地方法院	181	-	24	-	8	2	13	23	3	-	254
臺灣澎湖地方法院	59	-	11	-	5	1	7	4	2	-	89
臺灣高雄少年法院	110	-	12	-	11	1	11	8	4	-	157
福建高等法院金門分院	10	-	-	-	1	1	2	1	-	-	15
福建金門地方法院	39	-	6	-	2	1	5	4	1	-	58
福建連江地方法院	8	-	2	-	1	-	1	1	-	-	13

中央政府總預算案
中央政府機關總員額法員額彙計表

參考表17

中華民國 101 年度

單位：人

機關名稱	員額數										
	職員	警察	法警	駐衛警	工友	技工	駕駛	聘用	約僱	駐外雇員	合計
第四類人員	4,689	-	616	2	155	20	233	1	-	-	5,716
法務部主管	4,689	-	616	2	155	20	233	1	-	-	5,716
最高法院檢察署	75	-	8	-	4	-	9	-	-	-	96
臺灣高等法院檢察署	300	-	25	-	12	1	12	-	-	-	350
臺灣高等法院臺中分院檢察署	80	-	10	-	4	-	6	-	-	-	100
臺灣高等法院臺南分院檢察署	63	-	11	-	3	-	4	-	-	-	81
臺灣高等法院高雄分院檢察署	73	-	12	-	3	1	6	-	-	-	95
臺灣高等法院花蓮分院檢察署	28	-	7	-	3	-	3	-	-	-	41
臺灣高等法院檢察署智慧財產分署	7	-	2	-	-	-	-	-	-	-	9
臺灣臺北地方法院檢察署	525	-	85	-	14	1	15	-	-	-	640
臺灣士林地方法院檢察署	220	-	28	-	7	1	11	-	-	-	267
臺灣板橋地方法院檢察署	427	-	44	-	11	1	13	-	-	-	496
臺灣桃園地方法院檢察署	344	-	38	-	6	1	12	-	-	-	401
臺灣新竹地方法院檢察署	151	-	21	-	6	1	7	-	-	-	186
臺灣苗栗地方法院檢察署	99	-	15	-	4	-	7	-	-	-	125
臺灣臺中地方法院檢察署	445	-	49	-	12	1	14	-	-	-	521
臺灣南投地方法院檢察署	95	-	14	-	4	1	7	-	-	-	121
臺灣彰化地方法院檢察署	189	-	21	-	5	1	9	-	-	-	225
臺灣雲林地方法院檢察署	110	-	17	-	4	1	9	-	-	-	141
臺灣嘉義地方法院檢察署	142	-	24	-	6	1	8	-	-	-	181
臺灣臺南地方法院檢察署	272	-	33	-	9	1	13	-	-	-	328
臺灣高雄地方法院檢察署	483	-	57	-	10	1	18	-	-	-	569
臺灣屏東地方法院檢察署	146	-	19	-	6	1	9	-	-	-	181
臺灣臺東地方法院檢察署	69	-	16	-	4	1	8	-	-	-	98
臺灣花蓮地方法院檢察署	92	-	13	2	4	1	7	-	-	-	119
臺灣宜蘭地方法院檢察署	86	-	13	-	4	1	8	-	-	-	112
臺灣基隆地方法院檢察署	101	-	16	-	4	1	7	-	-	-	129
臺灣澎湖地方法院檢察署	37	-	10	-	3	1	5	-	-	-	56
福建高等法院金門分院檢察署	8	-	-	-	1	-	1	1	-	-	11
福建金門地方法院檢察署	18	-	6	-	1	-	4	-	-	-	29
福建連江地方法院檢察署	4	-	2	-	1	-	1	-	-	-	8
第五類人員	9,418	12,454	-	-	-	-	-	-	-	-	21,872
內政部主管	2,458	10,694	-	-	-	-	-	-	-	-	13,152
警政署及所屬	1,750	10,566	-	-	-	-	-	-	-	-	12,316
本部	220	381	-	-	-	-	-	-	-	-	601
臺灣保安警察總隊	16	36	-	-	-	-	-	-	-	-	52

中央政府總預算案
中央政府機關總員額法員額彙計表

參考表17

中華民國 101 年度

單位：人

機關名稱	員額數										
	職員	警察	法警	駐衛警	工友	技工	駕駛	聘用	約僱	駐外雇員	合計
警察電訊所	521	19	-	-	-	-	-	-	-	-	540
警察機械修理廠	31	2	-	-	-	-	-	-	-	-	33
警察廣播電臺	89	1	-	-	-	-	-	-	-	-	90
民防防情指揮管制所	82	2	-	-	-	-	-	-	-	-	84
鐵路警察局	16	639	-	-	-	-	-	-	-	-	655
高雄港務警察局	64	561	-	-	-	-	-	-	-	-	625
臺中港務警察局	22	246	-	-	-	-	-	-	-	-	268
基隆港務警察局	36	431	-	-	-	-	-	-	-	-	467
花蓮港務警察局	15	147	-	-	-	-	-	-	-	-	162
保安警察第一總隊	143	1,665	-	-	-	-	-	-	-	-	1,808
保安警察第三總隊	42	701	-	-	-	-	-	-	-	-	743
保安警察第四總隊	65	545	-	-	-	-	-	-	-	-	610
保安警察第五總隊	73	1,044	-	-	-	-	-	-	-	-	1,117
保安警察第六總隊	39	1,327	-	-	-	-	-	-	-	-	1,366
國家公園警察大隊	16	254	-	-	-	-	-	-	-	-	270
保安警察第二總隊	2	218	-	-	-	-	-	-	-	-	220
國道公路警察局	49	1,406	-	-	-	-	-	-	-	-	1,455
刑事警察局	107	756	-	-	-	-	-	-	-	-	863
臺灣警察專科學校	102	185	-	-	-	-	-	-	-	-	287
中央警察大學	225	128	-	-	-	-	-	-	-	-	353
消防署及所屬	483	-	-	-	-	-	-	-	-	-	483
本部	310	-	-	-	-	-	-	-	-	-	310
基隆港務消防隊	42	-	-	-	-	-	-	-	-	-	42
臺中港務消防隊	34	-	-	-	-	-	-	-	-	-	34
高雄港務消防隊	63	-	-	-	-	-	-	-	-	-	63
花蓮港務消防隊	34	-	-	-	-	-	-	-	-	-	34
經濟部主管	-	84	-	-	-	-	-	-	-	-	84
水利署及所屬	-	7	-	-	-	-	-	-	-	-	7
臺北水源特定區管理局	-	7	-	-	-	-	-	-	-	-	7
水資源作業基金	-	77	-	-	-	-	-	-	-	-	77
交通部主管	172	1,423	-	-	-	-	-	-	-	-	1,595
交通作業基金	172	1,423	-	-	-	-	-	-	-	-	1,595
國家科學委員會主管	-	253	-	-	-	-	-	-	-	-	253
科學工業園區管理局作業基金	-	253	-	-	-	-	-	-	-	-	253
海岸巡防署主管	6,788	-	-	-	-	-	-	-	-	-	6,788
海岸巡防署	340	-	-	-	-	-	-	-	-	-	340

中央政府總預算案
中央政府機關總員額法員額彙計表

參考表17

中華民國 101 年度　　單位：人

機關名稱	員額數										
	職員	警察	法警	駐衛警	工友	技工	駕駛	聘用	約僱	駐外雇員	合計
海洋巡防總局	2,331	-	-	-	-	-	-	-	-	-	2,331
海岸巡防總局及所屬	4,117	-	-	-	-	-	-	-	-	-	4,117
本部	357	-	-	-	-	-	-	-	-	-	357
北部地區巡防局	977	-	-	-	-	-	-	-	-	-	977
中部地區巡防局	890	-	-	-	-	-	-	-	-	-	890
南部地區巡防局	1,396	-	-	-	-	-	-	-	-	-	1,396
東部地區巡防局	497	-	-	-	-	-	-	-	-	-	497

備註：

1. 本彙計表依中央政府機關總員額法第3條之規定區分員額類別爲：

（1）第一類員額：機關爲執行業務所置政務人員，定有職稱、官等職等之文職人員，醫事人員及聘任人員。但不包含第三類至第五類員額及公立學校教職員【註：本彙計表亦不包含總統府與國家安全會議各類員額及行政院衛生署中央健康保險局職員】。

（2）第二類員額：機關依法令進用之聘僱人員、駐衛警察及工友（含技工、駕駛）。但不包含第三類及第四類員額。

（3）第三類員額：司法院及所屬機關職員（含法警）、聘僱人員、駐衛警察及工友（含技工、駕駛）。

（4）第四類員額：法務部所屬檢察機關職員（含法警）、聘僱人員、駐衛警察及工友（含技工、駕駛）。

（5）第五類員額：警察、消防及海岸巡防機關職（警）員。

（6）上開員額，均不包含軍職人員。

2. 依中央政府機關總員額法第4條規定，機關員額總數高限爲173,000人；其中第一類員額高限爲86,700人、第二類員額高限爲41,200人、第三類員額高限爲13,900人、第四類員額高限爲6,900人、第五類員額高限爲24,300人。

3.101年度中央政府各機關預算員額總數132,961人，加計非營業特種基金員工總人數100,243人，扣除依中央政府機關總員額法規定不列入員額總數之總統府與國家安全會議各類員額、公立學校教職員及行政院衛生署中央健康保險局職員等69,266人，並扣除由地方政府業務移撥交通部公路總局所增加員額613人，適用中央政府機關總員額法員額總數爲163,325人。