

中華民國 111 年度

(111 年 1 月 1 日至 111 年 12 月 31 日)

# 中央政府總預算案

總說明及主要附表

行政院編

# 中華民國 111 年度中央政府總預算案

## 總說明及主要附表

### 目 次

#### 甲、總 說 明

壹、前言.....	1
貳、經濟發展情勢之檢討與展望.....	8
一、國內外經濟情勢之檢討與展望.....	8
二、全國總資源供需估測.....	13
三、各級政府收支概況.....	17
參、總預算案籌編經過及主要內容.....	19
一、籌編經過及編定情形.....	19
二、歲入部分.....	25
三、歲出部分.....	28
四、融資財源.....	44
肆、總預算案之重點分析.....	54
一、貫徹產業轉型升級，推升全球經濟戰略地位.....	54
二、加速公共建設投資，強固關鍵基礎建設.....	57
三、落實氣候變遷調適，構築韌性永續家園.....	62
四、厚植國防能量，增進國際合作.....	63
五、完善社會安全網絡，建構安心祥和環境.....	65
六、周全全齡照顧，打造富足樂活社會.....	67
七、優化多元教育環境，加快前瞻科研及人才布局.....	72

八、深化文化底蘊，促進多元族群共好.....	76
九、保障地方財源，均衡市縣發展 .....	79
十、強化離島與花東建設，協助居民在地深耕.....	80
伍、附屬單位預算之主要內容 .....	85
一、營業部分 .....	85
二、非營業部分 .....	86
陸、預算籌編重要相關事項.....	91
一、預算編製作業賡續改進情形 .....	91
二、主管預算、單位預算及特種基金預算單位之增減設置情形....	96
三、國富統計、綠色國民所得帳、移轉性支付及稅式支出報告 之編製情形 .....	97
柒、圖 目 次	
圖 2-1 全球經濟成長率 .....	8
圖 2-2 民間投資實質成長率 .....	10
圖 2-3 中央政府賦稅實徵淨額年增率 .....	11
圖 2-4 民間消費實質成長率 .....	12
圖 2-5 WPI 及 CPI 年增率 .....	13
圖 2-6 111 年度各級政府總預算案收支核列概況.....	17
圖 3-1 111 年度中央政府總預算案概況.....	24
圖 3-2 111 年度總預算案歲入構成 .....	25
圖 3-3 111 年度總預算案歲出分配 .....	28
圖 3-4 一般政務支出概況 .....	29
圖 3-5 國防支出概況 .....	31
圖 3-6 教育科學文化支出概況 .....	32

圖 3-7	經濟發展支出概況 .....	34
圖 3-8	社會福利支出概況 .....	37
圖 3-9	社區發展及環境保護支出概況 .....	40
圖 3-10	退休撫卹支出概況 .....	41
圖 3-11	債務支出概況 .....	42
圖 3-12	補助及其他支出概況 .....	43
圖 4-1	公共建設計畫各建設別分配情形 .....	61
圖 5-1	營業基金收支及淨利概況 .....	86
圖 5-2	作業基金收支及賸餘概況 .....	87
圖 5-3	債務基金基金來源、用途及賸餘概況 .....	88
圖 5-4	特別收入基金基金來源、用途及賸餘概況 .....	89
圖 5-5	資本計畫基金基金來源、用途及餘絀概況 .....	90
捌、表 目 次		
表 2-1	總供需估測結果表 .....	16
表 2-2	各級政府總預算收支概況表 .....	18
表 3-1	中央政府總預算案及特別預算情形簡表 .....	23
表 3-2	中央政府歲入來源別編列情形表 .....	25
表 3-3	中央政府歲出政事別編列情形表 .....	28
表 3-4	融資財源調度情形表 .....	45
表 3-5	各級政府債務餘額情形表 .....	46
表 3-6	各級政府未來或有給付責任情形表 .....	47
表 4-1	六大核心戰略產業推動方案預算編列情形表 .....	56
表 4-2	公共建設計畫各建設別分配情形表 .....	61
表 4-3	各類族群預算編列情形表 .....	72



表 4-4	原住民族相關經費情形表 .....	78
表 4-5	中央對地方政府財源挹注情形表 .....	80
表 4-6	離島地區相關經費情形表 .....	84
表 6-1	國富毛額及淨額－按資產大分類分 .....	99
表 6-2	各經濟部門資產負債表 .....	101
表 6-3	家庭部門資產結構表 .....	104
表 6-4	經環境影響調整之綠色國民所得 .....	106
表 6-5	移轉性支付預算政事別分析表 .....	108
表 6-6	移轉性支付預算機關別分析表 .....	109
表 6-7	綜合所得稅稅式支出項目及金額 .....	122
表 6-8	營利事業所得稅稅式支出項目及金額 .....	133
表 6-9	營業稅稅式支出項目及金額 .....	143
表 6-10	貨物稅及菸酒稅稅式支出項目及金額 .....	148
表 6-11	證交稅及期交稅稅式支出項目及金額 .....	153
表 6-12	遺產稅及贈與稅稅式支出項目及金額 .....	154

## 乙、分析表及比較總表

一、歲入歲出簡明比較分析表 .....	161
二、歲入歲出性質及餘絀簡明比較分析表 .....	162
三、收支簡明比較分析表 .....	163
四、基金別預算分析表 .....	164
五、歲入歲出簡明對照表 .....	167
六、歲入來源別預算總表 .....	168
七、歲入來源別預算比較總表 .....	169
八、歲出政事別預算總表 .....	172

九、歲出政事別預算比較總表 .....	174
十、歲出機關別預算總表 .....	180
十一、歲出機關別預算比較總表 .....	181

## 丙、參考表

一、中央政府累計餘絀分析表 .....	186
二、重要經社指標速報 .....	187
三、重要經濟指標 .....	188
四、歷年各級政府淨支出對國內生產毛額之比率 .....	192
五、中央政府歲出按職能及經濟性綜合分類表 .....	194
六、歷年中央政府收支概況表 .....	200
七、歷年各級政府淨收支概況表 .....	206
八、各級政府淨收支比較總表 .....	212
九、各級政府淨收支綜計表 .....	213
十、補助地方政府經費彙總表 .....	214
十一、因擔保、保證或契約可能造成未來會計年度支出明細表 .....	215
十二、中央政府各機關歲入來源別科目分析總表 .....	216
十三、中央政府各機關歲出政事別科目分析總表 .....	218
十四、中央政府各機關歲出一級用途別科目分析總表 .....	224
十五、中央政府各機關資本支出分析總表 .....	226
十六、中央政府各機關預算員額彙計總表 .....	228
十七、中央政府機關總員額法員額彙計表 .....	229

# 甲、總說明



# 中華民國 111 年度 中央政府總預算案總說明

## 壹、前言

回顧過去一年，新型冠狀病毒（COVID-19）從中國迅速席捲全球，這場百年大疫造成世界各國死亡人數不斷攀升，也對全球政治、經濟、貿易、金融與就業帶來巨大衝擊及深遠影響。我國在國人同胞抱持同島一命信念團結抗疫，加上各項防疫、紓困、振興措施及時到位，以及對國際情勢與產業布局及早部署之下，不僅有效控制疫情，去（109）年經濟成長率更高達 3.1%，居亞洲四小龍之首，領先全球所有已開發國家，表現令人驚艷。三大國際信用評等機構中的穆迪（Moody's）投資者服務公司與標準普爾全球評級（S&P Global Ratings）亦分別在今（110）年 2 月及 4 月，將臺灣主權信用評等展望由「穩定」調升為「正向」，這是兩大機構自 1990 年代開始發布臺灣主權信用評等以來，首度調升評等展望；S&P 甚至將臺灣長期發行體信用評等由「AA-」調高為「AA」，乃是我國睽違 18 年餘，重新回到「AA」級。國際主要信用評等機構相繼肯定我國在疫情襲擊下，財政仍有優異表現，有效促進經濟恢復常軌，臺灣在全球最壞的年代，拚出最好的成績。

今年隨著全球 COVID-19 疫苗施打覆蓋率持續上升，各國逐漸

放寬防疫管制，加上大規模財政振興措施，景氣回升態勢益趨明朗，根據 IHS Markit 8 月最新預測，今年全球經濟可望擺脫去年負成長陰霾，轉為正成長 5.7%，明（111）年亦將延續擴張格局，預測成長 4.5%，連續 2 年成長超過 4%，惟各國疫苗施打進度及變種病毒發展，仍為干擾全球景氣關鍵變數。受惠於全球經濟成長動能增強，高效能運算、物聯網、車用電子及 5G 等科技應用持續擴展，國內產能隨業者積極投資而擴大，我國出口料將穩定成長。內需方面，今年 5 月中旬雖爆發本土疫情，衝擊民生消費，但在全民警戒共同防疫，以及中央與地方行政團隊緊密合作下，迅速獲得控制，下半年隨防疫管制措施逐步鬆綁，加上政府將持續推動紓困與振興相關措施，民間消費力道應可明顯回升；投資方面，在外需強勁與獲利成長帶動下，廠商持續加碼國內投資，另離岸風電、太陽光電等綠能設施加速建置，亦有助投資表現。併計內外需因素，預期今明兩年國內經濟均呈穩健成長。

當前國際政經情勢多變，全球產業供應鏈正進行劇烈變化的重組過程，我國又面臨人口結構高齡化、少子女化及極端氣候加劇等全球趨勢課題的嚴峻考驗，為使經濟發展的果實能讓全民共享，促成經濟的包容性成長與國家的永續發展，行政團隊會掌握後疫情時代的國際脈動，積極落實總統交付的「度過疫情、振興經濟、照顧人民、深化改革、均衡建設」五大任務，並秉持「穩定中追求成長、變局中把握先機」政策理念，以「顧好安全、打拚經濟、創造機會」三大施政主軸，進行全面社會與環境改革，強化對幼兒、青年、長

者及弱勢族群的周延照顧，運用數位科技推動能源結構轉型，增強對氣候變遷的調適能力，以營造全齡照顧的幸福社會與韌性永續的樂活家園；萃取並發展具戰略性與關鍵性的核心產業，加強跨產業鏈結，以提升臺灣產業供應鏈的韌性與國際競爭力，同時將持續引導資金投入建設、帶動民間消費、促進出口暢旺，繼續繁榮臺灣、壯大臺灣；亦將貫徹打造 2030 雙語國家政策、培育新世代優質的雙語及數位人才，深化臺灣的競爭新優勢，讓經濟更亮眼、照顧更周全、國家更安全。

財政穩健乃國家發展的重要基石，由於近年國內經濟穩健成長帶動稅收持續增加，加上政府落實各項支出檢討，國家財政持續改善。這兩年雖為因應 COVID-19 疫情衝擊，提出特別預算辦理各項防治及紓困振興措施，致整體歲入歲出差短擴大，惟隨著全球景氣逐漸復甦，稅收優於預期，差短情形已有緩解，111 年度中央政府總預算案是在歲入、歲出併同考量，以及落實公共債務法與財政紀律法等規範下審慎籌編。為使政府預算具體反映施政理念，並提高資源運用效益，本院於今年 5 月中旬核定各主管機關 111 至 114 年度中程歲出概算額度，已請各機關配合政府當前施政重點需要，落實零基預算精神，加強開源節流，本「先減法、後加法」原則，將原有的計畫或預算全部歸零重新檢討，按本院施政方針所列重大政策規劃預算資源；對於配合當前重大施政所需經費，應優先在本院核定之歲出概算額度範圍內編列，或採收支同步考量機制，檢討設法增加收入以作為相對財源。嗣各主管機關概算於 5 月下旬報院，經本院組成年度計畫

及預算審核會議研商，妥適配置有限預算資源，審慎籌編 111 年度中央政府總預算案，期在維護財政健全原則下，為人民打造繁榮、包容、永續與和平兼具的更好國家。

在整體預算的安排上，對於當前各項施政重點均已優先編列，其中，加速公共建設投資，強固關鍵基礎建設，111 年度總預算編列公共建設計畫經費 1,466 億元，加計前瞻基礎建設計畫第 3 期特別預算編列 857 億元，合共 2,323 億元，較 110 年度相同基礎增加 46 億元，約增 2%；加快前瞻科研及人才布局，打造數位國家智慧島嶼，111 年度總預算編列科技發展計畫經費 1,063 億元，加計前瞻基礎建設計畫第 3 期特別預算編列 201 億元、國防科技經費 138 億元、營業與非營業特種基金編列 250 億元，合共 1,652 億元，較 110 年度相同基礎增加 173 億元，約增 11.7%；貫徹產業轉型升級，推升全球經濟戰略地位，111 年度總預算編列六大核心戰略產業推動方案經費 191 億元，加計前瞻基礎建設計畫第 3 期特別預算編列 61 億元、營業與非營業特種基金編列 28 億元，合共 280 億元，較 110 年度相同基礎增加 86 億元，約增 44.2%；優化多元教育環境，培育新世代優質人力，111 年度總預算編列教育經費 3,234 億元，較 110 年度相同基礎增加 166 億元，約增 5.4%；根絕毒品強化治安，建構安心祥和社會，111 年度總預算編列治安及反毒經費 1,166 億元，加計前瞻基礎建設計畫第 3 期特別預算編列 5 億元、營業與非營業特種基金編列 7 億元，合共 1,178 億元，較 110 年度相同基礎增加 42 億元，約增 3.7%；編織綿密社安網絡，打造幸福安樂環境，111 年度總預算編列強化社會安全網第二期計



畫經費 47 億元，較 110 年度相同基礎增加 29 億元，約增 152.7%；營造友善生養環境，提升國人生育意願，111 年度總預算編列我國少子女化對策計畫經費 802 億元，加計前瞻基礎建設計畫第 3 期特別預算編列 8 億元、非營業特種基金編列 54 億元，合共 864 億元，較 110 年度相同基礎增加 272 億元，約增 46.2%；完善長照服務體系，實踐高齡社會新藍圖，111 年度總預算編列長期照顧服務經費 23 億元，加計前瞻基礎建設計畫第 3 期特別預算編列 15 億元、非營業特種基金編列 569 億元，合共 607 億元，較 110 年度相同基礎增加 78 億元，約增 14.7%；厚植國防能量，鞏固國家安全，111 年度國防部主管編列 3,726 億元，加計新式戰機採購特別預算 401 億元、非營業特種基金 590 億元，合共 4,717 億元，較 110 年度相同基礎增加 233 億元，約增 5.2%；保障地方財源，均衡市縣發展，111 年度中央對地方政府一般性補助款編列 1,965 億元，較 110 年度相同基礎增加 72 億元，約增 3.8%，如連同中央統籌分配稅款增加數 221 億元，則中央對地方財源挹注共增加 293 億元，約增 6%。

現 111 年度中央政府總預算案業已編竣，歲入 2 兆 2,391 億元，較 110 年度預算數 2 兆 534 億元，增加 1,857 億元，約增 9%；歲出 2 兆 2,621 億元，較 110 年度預算數 2 兆 1,359 億元，增加 1,262 億元，約增 5.9%，歲出增加幅度未超過歲入成長率，且歲出所增數額已優先用於產業轉型、科技創新、照顧弱勢、強化國防及因應少子女化對策等當前施政重點。上述歲入、歲出相抵差短為 230 億元，連同債務還本 960 億元，合共須融資調度財源 1,190 億元，以舉借債務 690 億

元及移用以前年度歲計賸餘 500 億元予以彌平。以上 111 年度總預算案若與特別預算併同考量，整體歲入歲出差短 2,136 億元，加計債務還本及扣除移用以前年度歲計賸餘後，尚須舉借債務 2,546 億元，依嚴重特殊傳染性肺炎防治及紓困振興特別條例規定，扣除該特別預算舉債額度後，占總預算及特別預算歲出總額比率為 8.7%，低於公共債務法及財政紀律法規定之上限 15%，且較 110 年度相同基礎減少 5.1 個百分點，展現政府恪遵公共債務法及財政紀律法規定，嚴格控管年度歲入歲出差短之決心。

在債務管控方面，COVID-19 疫情發生前，累計債務未償餘額實際數均控制在 5.3 兆餘元規模，去年為舒緩 COVID-19 疫情的衝擊，政府須提出較大規模的特別預算以為因應，致債務餘額增加，截至今年 7 月底止，債務未償餘額實際數增為 5 兆 6,748 億元，與 105 年 5 月底之 5 兆 3,988 億元相較，計增加 2,760 億元，若將上開因應疫情舉借債務之因素排除，則整體債務規模仍受嚴密控管。根據瑞士洛桑管理學院(IMD)今年 6 月 17 日公布之「2021 年世界競爭力年報」(IMD World Competitiveness Yearbook)所示，我國在 64 個受評比經濟體中，「財政情勢」排名第 4，大幅進步 7 名，主要係因政府預算餘絀占 GDP 比率及債務占 GDP 比率排名明顯提升，顯示臺灣公共財政體質相對穩健。111 年底累計債務未償餘額占前 3 年度 GDP 平均數之比率預計為 32%，符合公共債務法規定不超過 40.6%之限制，且較 100 年底減少 0.9 個百分點，行政團隊將持續落實財政紀律，健全政府財政，以謀求國家永續發展。

111 年度總預算案各項政事別支出以社會福利支出編列 6,018 億元，占 26.6%，居首位；教育科學文化支出編列 4,561 億元，占 20.1%，居第 2 位；國防支出編列 3,547 億元，占 15.7%，居第 3 位；經濟發展支出編列 2,607 億元，占 11.5%，居第 4 位。如以歲出增列 1,262 億元分析，其中社會福利支出增加 430 億元，主要係增列我國少子女化對策計畫、撥補勞工保險基金及新增嚴重特殊傳染性肺炎防治等經費；教育科學文化支出增加 369 億元，主要係增列我國少子女化對策計畫、科學研究計畫、國防科技之小型軍品研發及關鍵技術研究等經費；補助及其他支出增加 134 億元，主要係增列對市縣平衡預算補助經費；經濟發展支出增加 129 億元，主要係增列撥補國土永續發展基金、農產品受進口損害救助基金、建構農產品冷鏈物流及品質確保示範體系等公共建設經費。

根據以上歲出編列結果，依總資源供需估測模型推估，預測 111 年度 GDP 將達新臺幣 22.5 兆元，折合美金 8,083 億美元，平均每人 GDP 為 3 萬 4,523 美元，經濟成長率為 3.7%，而國內物價則維持穩定，消費者物價溫和上漲 0.9%，顯示 111 年度總預算案之編製，已在疫情持續肆虐下，戮力謀求經濟發展與財政穩健之平衡。以下再就經濟發展情勢之檢討與展望、總預算案籌編經過及主要內容、總預算案之重點分析、附屬單位預算之主要內容及預算籌編重要相關事項等說明。

## 貳、經濟發展情勢之檢討與展望

### 一、國內外經濟情勢之檢討與展望

#### (一)各國封鎖逐漸放寬，全球經濟穩步擴張

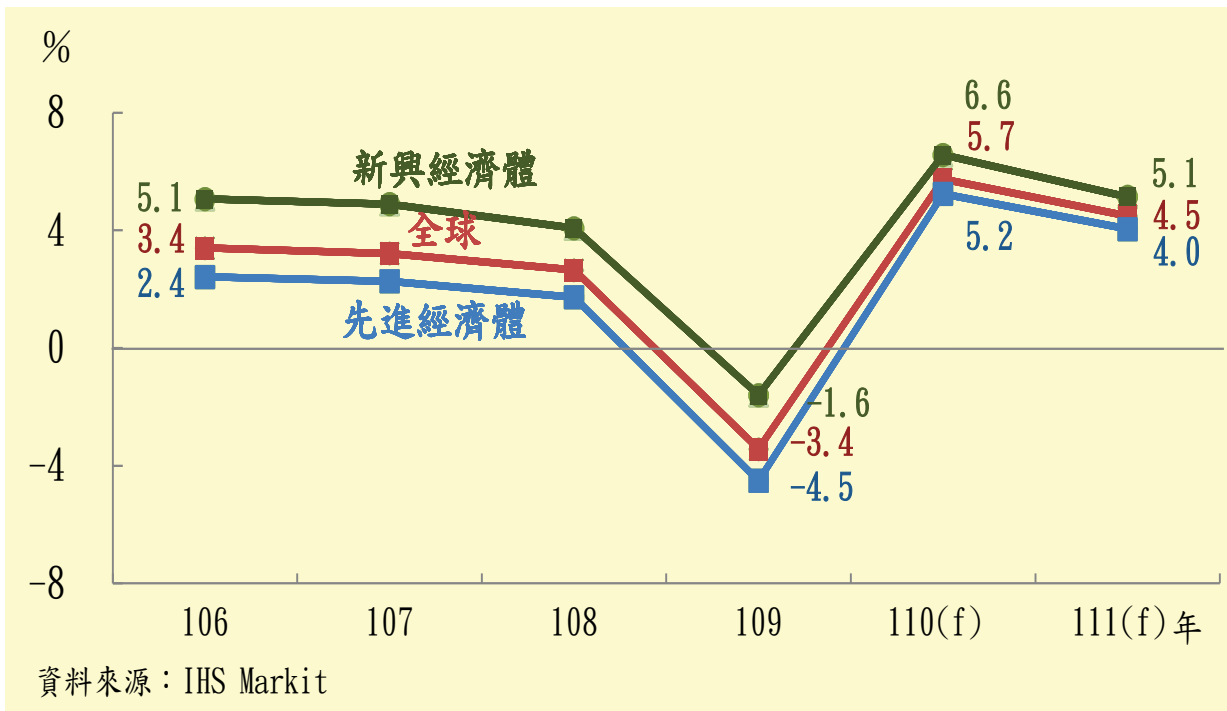


圖 2-1 全球經濟成長率

109 年全球受 COVID-19 疫情衝擊，經濟衰退程度更甚於 98 年金融海嘯。今年雖仍無法擺脫疫情陰霾，惟隨各國疫苗施打率提高，封鎖放寬，經濟活動漸次重啟，加上紓困振興政策持續挹注，全球經濟明顯復甦。根據 IHS Markit 8 月預測，今年全球經濟在去年衰退 3.4% 的低基數下，成長 5.7%，為 1974 年以來最高(1973 年經濟成長 6.4%)，明年在需求持續回溫帶動下，成長 4.5%，其中美國、歐元區、日本及中國大陸明年分

別成長 4.4%(今年成長 6.1%)、4.3%(5.0%)、2.7%(2.5%) 及 5.8%(8.5%)。

明年全球經濟雖可望穩步擴張，惟疫情反覆及變種病毒傳播，恐續干擾商品生產、運輸與供應鏈復原速度，及約制跨境旅遊活動，另美國與中國大陸貿易、科技爭端未歇，加以地緣政治等因素，均為全球景氣及貿易擴張增添諸多變數。

## (二)國內製造業產能提升，出口動能續呈暢旺

隨全球經濟成長動能增強，消費需求擴增，加以國內半導體廠商等製造業者持續投資擴產，今年 1 月至 7 月製造業生產指數年增 15.5%，為金融海嘯以來最大增幅，恰可肆應龐大國外需求。今年 1 月至 7 月我國海關出口總值 2,449 億美元，較去年同期增加 31.5%，剔除物價因素後，實質成長 21.3%，整體出口表現亮眼。

就今年 1 月至 7 月主要貨品別觀察，受惠於全球景氣復甦，加上疫情催化遠距商機，加速全球企業數位轉型，高效能運算、5G 等新興科技應用需求強勁，其中電子零組件及資通視聽產品出口較去年同期分別增加 30.4%及 27.6%；傳產貨品亦隨各國經濟重啟，終端需求擴增，國際原物料行情上揚，塑橡膠及化學品出口分別增加 48.7%及 38.2%，基本金屬及機械亦分別增加 36.8%及 26.9%。

展望明年，隨全球經濟持續復甦，國際貨幣基金(IMF)預測

世界貿易量在今年成長 9.7% 之高基數下，明年仍成長 7.0%，外需力道穩健，加以國內半導體製造深具製程領先優勢，製造業產能提升以及科技新興應用發展熱度不墜，我國出口料將穩定成長。

### (三) 企業業績獲利俱佳，激勵投資並充盈稅收

美中貿易爭端及 COVID-19 疫情蔓延，加速全球供應鏈重建，臺商積極回流國內設廠及增購設備，原主要以國內為生產基地的半導體產業亦持續加碼投資，民間投資繼 108 年成長 11.0% 後，109 年續成長 2.8%，連續 3 年呈正成長，翻轉過去產業外移的趨勢。去年我國疫情控制得宜，生產活動幾未受影響，適逢新興科技應用需求擴增及遠距商機與宅經濟發酵，出口暢旺，創造豐厚營收與獲利。109 年上市櫃企業營收與獲利均創新高，今年上半年營收亦大增 23.3%，獲利可期。企業營收與獲利表現亮眼，又進一步激勵廠商擴大投資步伐，今年上半年民間投資大幅成長 15.6%，持續厚植國內產能。

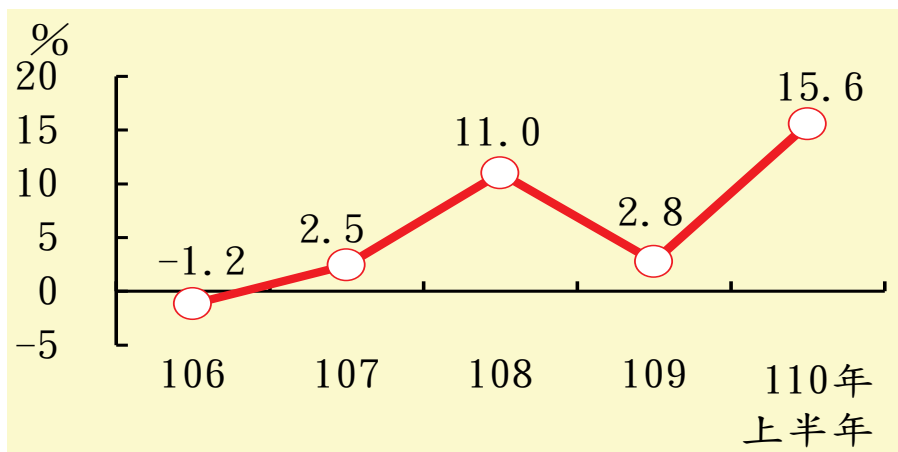


圖 2-2 民間投資實質成長率

企業大舉擴增國內產能並推升營收與獲利，不僅有利經濟成長，對充盈稅收也已帶來明顯可見之效益。今年上半年中央政府稅收實徵淨額 8,127 億元，較去年同期大幅增加 2,167 億元，約增 36.3%，其中以證券交易稅及營利事業所得稅成長最為顯著，除部分反映去年企業因疫情申請延繳或分期繳納之稅款遞延入帳之效果外，去年企業獲利創新高帶進豐厚稅收，及高獲利激勵股市交易熱絡亦是關鍵因素。隨國內投資與產能持續擴增，全球對我國優質產品需求仍殷，經濟成長與稅收充盈的良性循環可望延續。

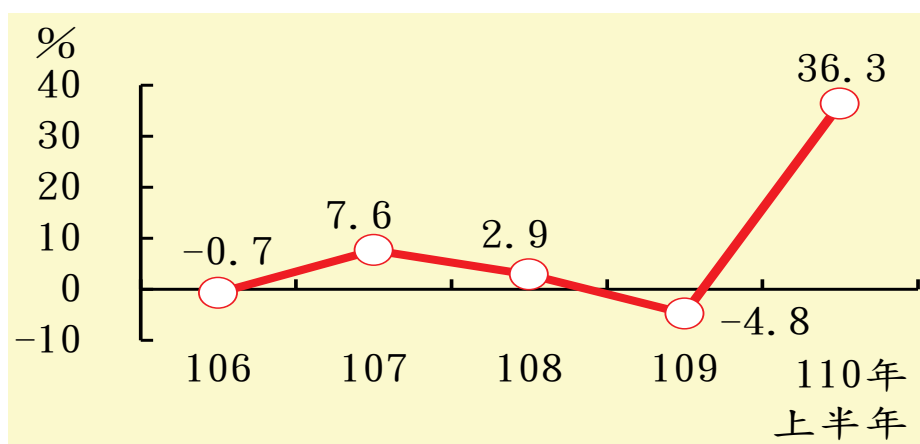


圖 2-3 中央政府賦稅實徵淨額年增率

#### (四)民間消費逐步回穩，物價漲勢尚屬可控

今年 5 月中旬國內爆發本土疫情，防疫警戒層級提升，重創零售、餐飲與旅遊等民生經濟活動，致上半年餐飲業營業額在上年同期之低基數下續減 1.4%，人員流動減少，使汽油銷售量減 7.7%，公共運輸、觀光旅遊相關指標亦明顯滑落；另國外疫情反覆，國人國外消費續呈低迷；惟疫情催化遠距商機，上

半年電子購物及郵購業營業額年增 19.2%，加上股市交易熱絡，上市櫃股票成交值大增 1.4 倍，民眾支付之證券交易手續費劇增，及汽車新增掛牌數亦增 5.7%，抵銷部分疫情衝擊，併計各項後，上半年民間消費成長 1.0%。展望未來，隨疫情在國人與政府共同努力下漸獲控制，防疫管制措施逐步鬆綁，加上政府紓困與振興措施挹注，民間消費動能可望逐步回穩。

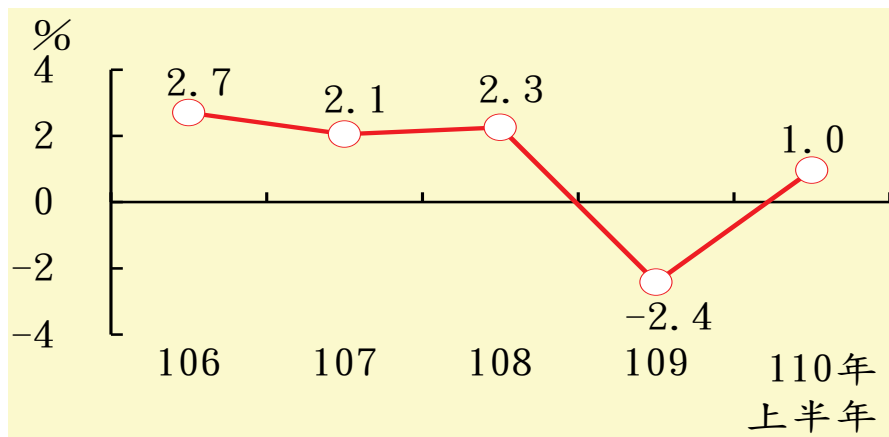


圖 2-4 民間消費實質成長率

物價方面，各國管制措施逐漸鬆綁，經濟活動回溫帶動商品需求，惟產銷短期失序及去年基數較低，近期國際原油及其他農工原料價格漲勢明顯，推升躉售物價指數(WPI)上漲；終端消費品價格因成本轉嫁遞延緩衝，以及政府適時採行平抑措施，消費者物價指數(CPI)漲幅尚在可控制範圍內，預計明年隨國際原物料價格回穩，國內物價將回歸溫和上漲。



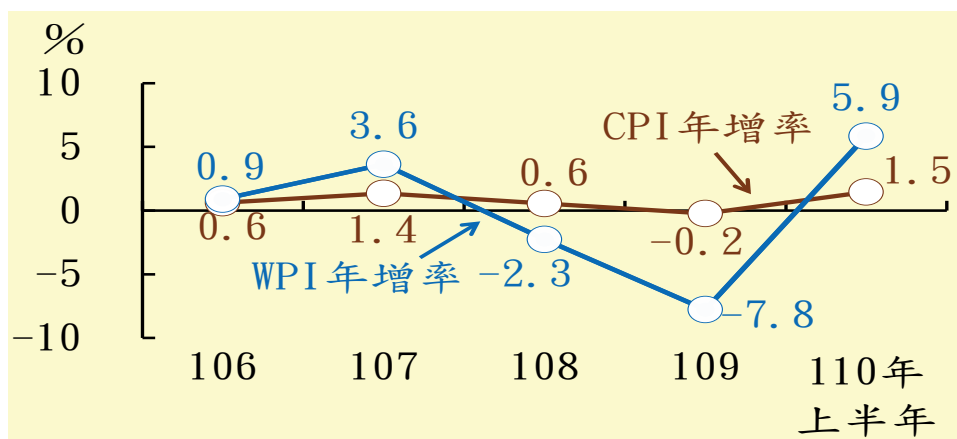


圖 2-5 WPI 及 CPI 年增率

## 二、全國總資源供需估測

全國總資源供需估測係參採經濟計量模型，根據國內外經濟發展情勢等有關資料，預測全國未來可用經濟資源之供給與需求狀況，俾利全國資源之合理分配與有效利用。

(一)111 年度第 1 次全國總資源供需估測作業於今年 3 月辦理，並依預算法第 28 條規定，估測結果供本院制定年度施政方針參考。

(二)依據財政紀律法第 4 條規定，「行政院主計總處於發布正式總資源供需估測前，應邀集民間機構、專家與學者進行外部評估。若評估結果差異達百分之二十時，主計總處應提出差異說明。」

本院主計總處爰於今年 8 月 5 日召開「111 年總資源供需估測外部評估會議」，邀請中央研究院、工業技術研究院、中華經濟研究院、台灣經濟研究院、臺灣綜合研究院、永豐金控及國泰世華銀行等機構之 9 位外部專家學者進行評估，各學者專家認為明年新興科技應用需求仍殷，國內投資與出口可望延續成長格

局，惟因基數較高，且疫情相關不確定性猶存，明年經濟成長將低於今年，並一致同意可能區間為 3.0% 至 5.0%。

(三)主計總處復依據編定之預算案資料及其他國內外最新財經情勢，進行經濟預測，表達整體經濟未來展望，並併同預算案作為貴院審議時之參考資料。

根據前述國內外經濟發展情勢之檢討分析，與中央政府編定之總預算案及預算籌編原則對地方政府之規範，設定各項外生變數，據以預測未來經濟情勢，茲將 111 年度全國總資源供需估測結果分述如下：

(一)總體經濟：111 年經濟成長率（按實質 GDP 衡量）3.7%，低於 110 年之 5.9%；國民所得毛額（GNI）22.9 兆元（折合 8,212 億美元），年增率 4.3%；平均每人 GNI 3 萬 5,073 美元，較 110 年 3 萬 3,310 美元，增加 1,763 美元；平均每人 GDP 3 萬 4,523 美元，較 110 年 3 萬 2,747 美元，增加 1,776 美元。

(二)對外貿易：預測 111 年按美元計價之商品及服務輸出、入分別增加 4.0% 及 4.1%，貿易順差 1,288 億美元。

(三)儲蓄與投資：儲蓄毛額占 GNI 比率（即國民儲蓄率）由 110 年 41.3% 降為 111 年 41.2%。111 年民間投資名目金額增加 3.9%，併計政府與公營事業等公共部門投資及存貨變動，111 年國內投資率 24.3%，略高於 110 年 24.2%。

(四)物價變動：預測 111 年躉售物價下跌 1.5%，消費者物價上漲 0.9%。

(五)預測 111 年經濟成長率為 3.7%，落在外部評估會議預測區間 (3.0%~5.0%) 之內。

(六)本次預測主要不確定性包括：各國疫苗施打進度與疫情是否因變種病毒再起；全球供應鏈缺料問題能否獲改善；通膨疑慮是否影響各國財政與貨幣政策；油價、原物料價格走勢及國際股匯債市波動；國際間碳交易及邊境稅與全球最低企業稅倡議之影響。

表 2-1 總供需估測結果表

	111 年	110 年
一、總體經濟		
1. 經濟成長率 (%)	3.69	5.88
2. GDP (新臺幣億元)	225,190	215,629
(年增率%)	4.43	9.09
(億美元)	8,083	7,692
3. 平均每人 GNI (美元)	35,073	33,310
4. 平均每人 GDP (美元)	34,523	32,747
二、對外貿易		
1. 商品貿易總額 (億美元)	8,551	8,167
年增率 (%)	4.71	29.42
2. 商品及服務輸出 (億美元)	5,381	5,175
年增率 (%)	3.97	31.58
3. 商品及服務輸入 (億美元)	4,093	3,933
年增率 (%)	4.06	30.38
4. 商品及服務貿易順差 (億美元)	1,288	1,242
三、儲蓄與投資		
1. 國民儲蓄率 (%)	41.25	41.32
2. 國內投資率 (%)	24.28	24.24
3. 民間投資名目增加率 (%)	3.85	15.39
四、物價變動		
1. 消費者物價上升率 (%)	0.89	1.74
2. 躉售物價上升率 (%)	-1.52	8.00

### 三、各級政府收支概況

111 年度各級政府總預算案歲出規模（不含債務還本）按各級政府所管收支計列 3 兆 5,959 億元，如將彼此間協助、補助等重複支出減除不計，則歲出淨額為 3 兆 1,668 億元，較上年度之歲出淨額 3 兆 479 億元，增加 1,189 億元，約增 3.9%。再併計特別預算分配 111 年度期間支用數 1,921 億元，則 111 年度歲出淨額為 3 兆 3,589 億元。茲將 111 年度各級政府總預算案收支初步匡計情形，列表說明如下：

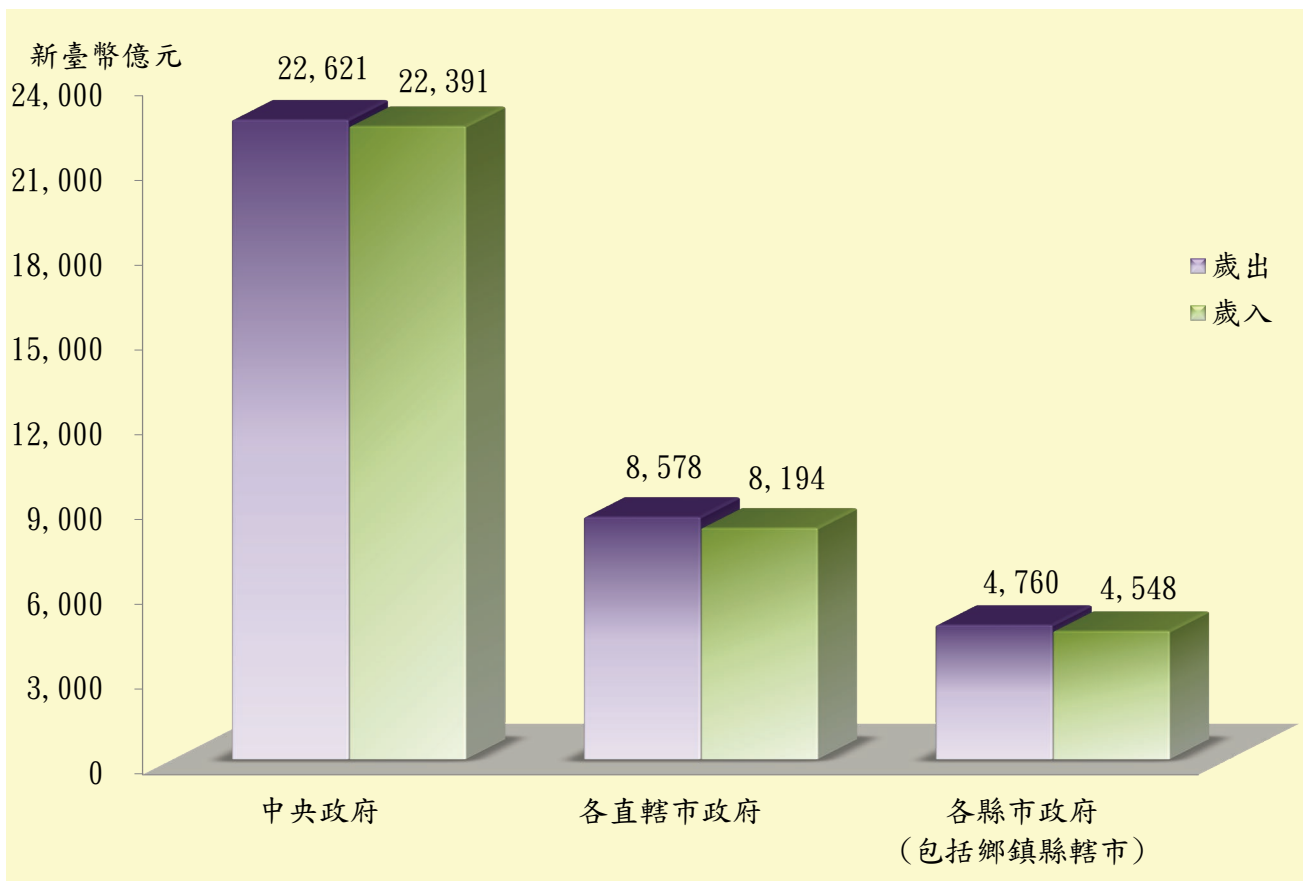


圖 2-6 111 年度各級政府總預算案收支核列概況

表 2-2 各級政府總預算收支概況表

單位：新臺幣億元

政府別	111 年度				110 年度		說明
	歲入	歲出	差短	占歲出 比率%	差短	占歲出 比率%	
中央政府	22,391	22,621	230	1.0	825	3.9	111 年度差短 230 億元，連同債務還本 960 億元，合共 1,190 億元，以舉借債務 690 億元及移用以前年度歲計賸餘 500 億元彌平。
各直轄市政府 (包括直轄市山地原住民區)	8,194	8,578	384	4.5	612	7.1	歲入包括中央補助 620 億元，另差短 384 億元，連同債務還本 3,250 億元，合共 3,634 億元，以舉借債務 3,512 億元及移用以前年度歲計賸餘 122 億元彌平。
各縣市政府 (包括鄉鎮縣轄市)	4,548	4,760	212	4.4	214	4.6	歲入包括中央補助 1,345 億元，另差短 212 億元，連同債務還本 827 億元，合共 1,039 億元，以舉借債務 940 億元及移用以前年度歲計賸餘 99 億元彌平。
合計	35,133	35,959	826	2.3	1,651	4.8	
淨計	30,842	31,668	826	2.6	1,651	5.4	

- 註：1. 如將各級政府間協助及補助收支減除不計，則初步估計 111 年度各級政府總預算案歲出淨額為 3 兆 1,668 億元，較 110 年度之 3 兆 479 億元，增加 1,189 億元，約增 3.9%。
2. 111 年度各級政府總預算案歲出淨額，連同特別預算 1,921 億元，合共 3 兆 3,589 億元，較 110 年度之 3 兆 5,452 億元，減少 1,863 億元，約減 5.3%。
3. 各級政府歲出淨額 3 兆 3,589 億元，占 GDP 之比率為 14.9%，較 110 年度之 16.4%，減少 1.5 個百分點（其中中央政府部分由 10.3% 降為 9%）。
4. 因部分直轄市（含直轄市山地原住民區）及縣市政府（含鄉鎮縣轄市）111 年度總預算案尚未編成，故其歲入、歲出僅係概估數。

## 參、總預算案籌編經過及主要內容

111 年度中央政府總預算案之編製程序，係依照憲法、預算法及其他相關法令之規定辦理，以下謹將籌編過程中較重要之作業情形及主要編製內容說明如下：

### 一、籌編經過及編定情形

#### (一)配合本院 111 年度施政方針，訂定預算政策

依據 111 年度施政方針，政府將竭盡全力貫徹執行產業轉型升級、加速公共建設投資、完善社會安全網絡、厚植國防能量、周全全齡照顧、深化文化底蘊、加快前瞻科研及人才布局，全方位守護臺灣，維護國家主權，讓人民安居樂業。111 年度中央政府總預算案之籌編，係在恪守財政紀律，降低財政惡化風險之原則下，以中程預算收支推估為基礎，參據國內外經濟情勢各項指標，與公共債務法、財政紀律法等對舉債額度限制，審慎檢討編製。

#### (二)審酌財經情勢，訂定預算籌編原則

為妥善運用國家整體資源，並使各級政府處理預算收支有所準據，依照預算法規定及上述預算政策，訂定「一百十一年度中央及地方政府預算籌編原則」，其主要規定如下：

1. 政府預算收支，應遵守總體經濟均衡之原則，審度總資源供需估測顯示之趨勢，並加強開源節流措施，妥善控制歲入歲出差短。

2. 政府預算收支應先期作整體性之縝密檢討，各機關須確立施政目標，衡量可用資源訂定具體計畫，並依「落實零基預算精神強化預算編製作業精進措施」，本零基預算精神檢討及建立資源分配之競爭評比機制，提升整體資源使用效益。
3. 重要公共工程建設及重大施政計畫，應先行製作選擇方案及替代方案之成本效益分析報告，並開發自償性財源，凡經評估適宜由民間辦理之業務，應優先由民間興辦或促進民間參與。
4. 中央及地方政府未償債務餘額預算數及年度舉債額度，不得超過公共債務法及財政紀律法所規定之上限。
5. 中央及地方政府於籌編預算時，應考量人口年齡結構變動對教育、國防及社會福利政策之影響，審慎規劃收支額度及中長程財務計畫，以因應高齡化及少子女化對財政之衝擊。
6. 中央及地方政府總預算案歲出，應衡量歲入負擔能力與特別預算、特種基金預算及民間可用資源，務實籌劃，並適切訂定各主管機關之歲出概算額度，作為編列歲出概算之範圍。
7. 政府公共投資應兼顧地區均衡發展，以跨直轄市、縣(市)之區域為優先投資目標。公共建設計畫應依「公共建設計畫審議、預警及退場機制」辦理，強化計畫審議功能，提高執行力，並將計畫退場後資源重新安排，以落實預算執行效益，促進經濟穩定成長。
8. 中央及地方政府辦理各項退休年金及社會保險，應以建構永續穩定之年金制度為目標；其他各項社會福利措施之推動，



應本兼顧政府財政負擔、權利義務對等及社會公平正義等原則，並考量社會救助給付條件、對象及額度之差異化，審慎規劃辦理。

9. 中央政府各機關預算員額之規劃，應依中央政府機關總員額法及中央政府機關員額管理辦法規定，合理配置人力。
10. 中央及地方政府車輛配置及車種，應依共同性費用編列基準表與中央政府各機關學校購置及租賃公務車輛作業要點規定辦理增購或汰換。
11. 中央政府各機關預算項下所編列之對地方政府補助款，其資源配置應兼顧區域均衡與公平性，並配合中央與地方事權之調整，依財政收支劃分法與中央對直轄市及縣(市)政府補助辦法之規定，確實檢討辦理。對於地方政府之建設補助不得排除離島地區，且應優予考量。
12. 中央及地方政府各機關應積極檢討捐助財團法人、團體及增撥(補)特種基金之合理性及必要性，以減輕政府財政負擔。

### (三)統籌財力資源，分配主管機關歲出額度

為期 111 年度中央政府總預算案之歲出規模能妥適分配予各主管機關編製概算，援例仍將作業程序分為兩個階段：

1. 第一階段：本院精進自 84 年度起採行之歲出額度制及 91 年度起全面實施之中程計畫預算作業制度，於今年 5 月中旬核定各主管機關 111 至 114 年度之中程歲出概算額度時，審酌各部會屢屢反映中程概算額度年年通刪已致使機關預算相

當緊縮，為引導部會落實自我管理，加強計畫及預算審查，其他基本需求額度不再通刪，並推動獎勵機制，針對 110 年度未提報額度外需求者，按其他基本需求額度（扣除人事費）法定預算數增賦 1%，以鼓勵各部會於額度內納編概算。又為貫徹零基預算精神及應政府當前施政重點需要，也責成各機關應加強開源節流，本「先減法、後加法」原則，將原有的計畫或預算全部歸零重新檢討，按本院施政方針所列重大政策規劃預算資源。

2. 第二階段：各主管機關所編概算送達本院後，即交由各權責機關進行審查，並由本院組成年度計畫及預算審核會議，檢討歲入、歲出及融資調度事項，在既定施政目標下，審查各機關歲出概算數額及內容，是否符合所獲分配之額度與「中央各主管機關依中程計畫預算編製辦法規劃中程計畫與概算編審作業應行辦理事項」及「中央各主管機關編製 111 年度概算應行注意辦理事項」等規定，並將審查結果函知各主管機關編製單位預算案報院後，據以彙編完成總預算案。

#### （四）衡酌財政收支情形，妥適編定總預算案

111 年度中央政府總預算案經審慎籌劃檢討結果，歲入 2 兆 2,391 億元，歲出 2 兆 2,621 億元，歲入歲出相抵差短為 230 億元，連同債務還本 960 億元，共須融資調度數 1,190 億元，以舉借債務 690 億元及移用以前年度歲計賸餘 500 億元予以彌平，編定總預算案。

表 3-1 中央政府總預算案及特別預算情形簡表

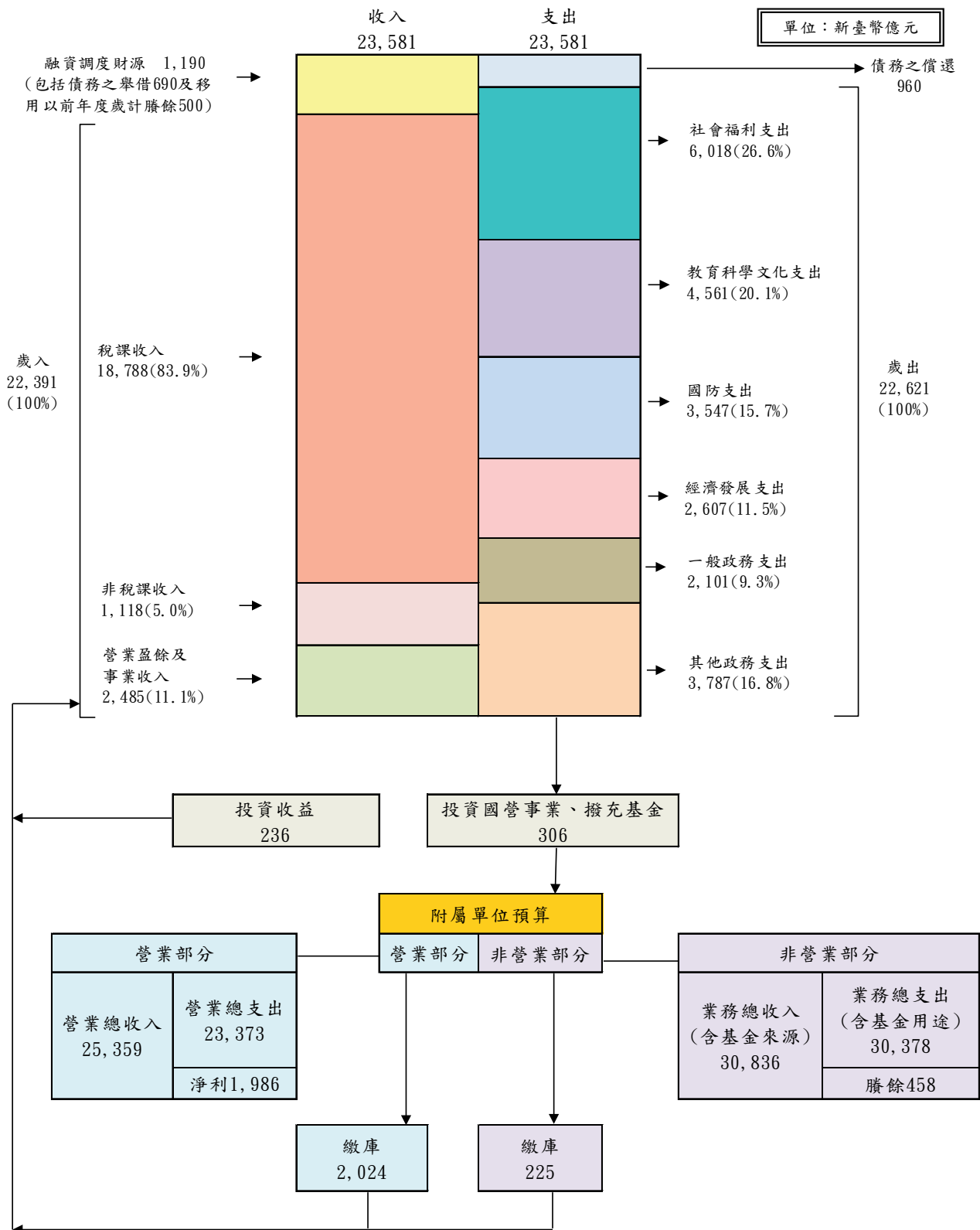
單位：新臺幣億元

項 目	本年度 預算數	上年度 預算數	比較	
			金額	增減 %
<b>一、總預算</b>				
(一)歲入	22,391	20,534	1,857	9.0
1. 經常門	22,253	20,308	1,945	9.6
2. 資本門	138	226	-88	-38.7
(二)歲出	22,621	21,359	1,262	5.9
1. 經常門	19,698	18,634	1,064	5.7
2. 資本門	2,923	2,725	198	7.3
(三)歲入歲出差短	230	825	-595	-72.2
(四)債務還本	960	850	110	12.9
(五)須融資調度數	1,190	1,675	-485	-29.0
1. 舉借債務	690	1,675	-985	-58.9
占總預算歲出%	3.0	7.8	-4.8(百分點)	
2. 移用以前年度歲計賸餘	500	-	500	-
(六)經常收支賸餘	2,555	1,674	881	52.6
<b>二、特別預算</b>				
(一)歲入	-	-	-	-
(二)歲出	1,906	4,962	-3,056	-61.6
(三)歲入歲出差短	1,906	4,962	-3,056	-61.6
1. 舉借債務	1,856	4,612	-2,756	-59.7
2. 移用以前年度歲計賸餘	50	350	-300	-85.8
<b>三、總預算及特別預算歲出</b>	24,527	26,321	-1,794	-6.8
<b>四、總預算及特別預算歲入歲出差短</b>	2,136	5,787	-3,651	-63.1
<b>五、總預算及特別預算舉借債務數</b>	2,546	6,287	-3,741	-59.5
扣除肺炎特別預算後，占總預算及特別預算歲出總額% (上限15%)	8.7	13.8	-5.1(百分點)	
<b>六、債務未償餘額</b>	64,197	62,611	1,586	2.5
占前3年度GDP平均數% (上限40.6%)	32.0	32.9	-0.9(百分點)	

註：1. 依公共債務法第12條規定，中央應以當年度稅課收入至少5%至6%，編列債務之還本。111年度總預算所列之債務還本960億元，占稅課收入5.1%。

2. 109年度總決算經審計部審定結果，以前年度累計賸餘數為1,121億元，扣除特別預算移用數450億元，尚餘671億元。經再扣除111年度總預算案預計移用數500億元後，計餘171億元。

3. 截至110年7月31日債務未償餘額實際數為5兆6,748億元。



- 註：1. 歲出22,621億元-歲入22,391億元=歲入歲出差短230億元  
 2. 歲入歲出差短230億元+債務之償還960億元 =尚須融資調度數1,190億元  
 3. 總預算案規模(支出)23,581億元=歲出22,621億元+債務之償還960億元  
 4. 總預算案規模(收入)23,581億元=歲入22,391億元+尚須融資調度數1,190億元

圖 3-1 111 年度中央政府總預算案概況

## 二、歲入部分

表 3-2 中央政府歲入來源別編列情形表

單位：新臺幣億元

項 目	本年度預算數		上年度預算數		比 較	
	金額	%	金額	%	金額	增減 %
合 計	22,391	100.0	20,534	100.0	1,857	9.0
1. 稅課收入	18,788	83.9	16,785	81.7	2,003	11.9
所得稅	10,982	49.0	9,749	47.5	1,233	12.6
營業稅	2,550	11.4	2,479	12.1	71	2.9
貨物稅	1,652	7.4	1,606	7.8	46	2.9
關稅	1,335	6.0	1,208	5.9	127	10.5
2. 營業盈餘及事業收入	2,485	11.1	2,416	11.8	69	2.9
3. 規費及罰款收入	754	3.3	790	3.8	-36	-4.5
4. 財產收入	238	1.1	322	1.6	-84	-25.8
5. 其他收入	126	0.6	221	1.1	-95	-43.1

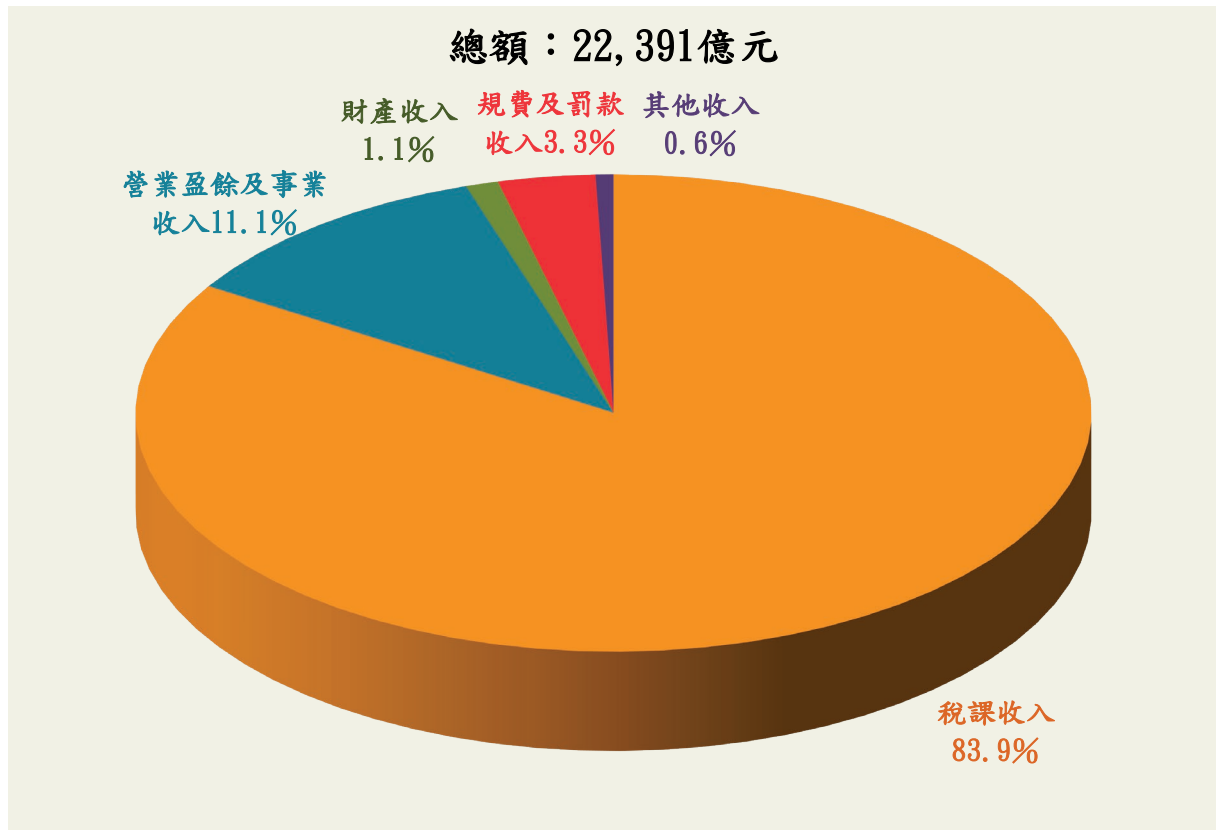


圖 3-2 111 年度總預算案歲入構成

111 年度總預算案歲入編列 2 兆 2,391 億元，較上年度預算數 2 兆 534 億元，增加 1,857 億元，約增 9.0%。茲將各項歲入來源別分配及其增減情形，簡要說明如下：

(一)稅課收入

111 年度共編列 1 兆 8,788 億元，占歲入總額 83.9%，較上年度預算數 1 兆 6,785 億元，增加 2,003 億元，約增 11.9%，主要係增列所得稅 1,233 億元、證券交易稅 489 億元、關稅 127 億元、營業稅 71 億元、貨物稅 46 億元、期貨交易稅 27 億元。各稅編列情形說明如下：

1. 營利事業所得稅：以結算、未分配盈餘與暫繳申報自繳稅額及查核補徵稅額為基礎，參據經濟成長率及納入稅制調整因素，編列 6,397 億元。
2. 綜合所得稅：以結算申報稅收淨額、扣繳稅額及核定補徵稅額為基礎，參據經濟成長率及納入稅制調整因素，編列 4,585 億元。
3. 營業稅：以 110 年度預算數為基礎，參據經濟成長率，編列 2,550 億元。
4. 貨物稅：以 110 年度預算數為基礎，參據經濟成長率，編列 1,652 億元。
5. 關稅：考量經濟成長帶動進口成長及關稅收入增加，編列 1,335 億元。
6. 證券交易稅：參考近 2 年稅收，編列 1,689 億元。
7. 菸酒稅：以 110 年度預算數為基礎，參據經濟成長率，編列 340 億元。
8. 遺產及贈與稅：遺產及贈與稅具機會稅性質，按 110 年度預

算數，編列 136 億元。

9. 期貨交易稅：參考近 2 年稅收，編列 78 億元。

10. 特種貨物及勞務稅：以 110 年度預算數為基礎，參據經濟成長率，編列 26 億元。

## (二) 營業盈餘及事業收入

111 年度共編列 2,485 億元，占歲入總額 11.1%，較上年度預算數 2,416 億元，增加 69 億元，約增 2.9%，主要係增列中央銀行繳庫數 98 億元、鐵道發展基金繳庫數 14 億元，新增陽明海運公司現金股利 14 億元，減列國家發展基金繳庫數 40 億元、台灣中油公司繳庫數 26 億元。

## (三) 規費及罰款收入

111 年度共編列 754 億元，占歲入總額 3.3%，較上年度預算數 790 億元，減少 36 億元，約減 4.5%，主要係減列國家通訊傳播委員會頻率使用及綜合網路業務特許費收入 14 億元、財政部稅捐罰鍰 12 億元。

## (四) 財產收入

111 年度共編列 238 億元，占歲入總額 1.1%，較上年度預算數 322 億元，減少 84 億元，約減 25.8%，主要係減列財政部土地售價收入 70 億元、內政部辦理區段徵收土地售價收入 10 億元。

## (五) 其他收入

111 年度共編列 126 億元，占歲入總額 0.6%，較上年度預算數 221 億元，減少 95 億元，約減 43.1%，主要係減列國防部國軍老舊眷村改建基金不適用營地週轉金繳庫數 76 億元、軍購案退匯款收入 19 億元。

### 三、歲出部分

表 3-3 中央政府歲出政事別編列情形表

單位：新臺幣億元

項 目	本年度預算數		上年度預算數		比 較	
	金額	%	金額	%	金額	增減 %
合 計	22,621	100.0	21,359	100.0	1,262	5.9
1. 一般政務支出	2,101	9.3	2,026	9.5	75	3.7
2. 國防支出	3,547	15.7	3,479	16.3	68	2.0
3. 教育科學文化支出	4,561	20.1	4,192	19.6	369	8.8
4. 經濟發展支出	2,607	11.5	2,478	11.6	129	5.2
5. 社會福利支出	6,018	26.6	5,588	26.2	430	7.7
6. 社區發展及環境保護支出	274	1.2	211	1.0	63	29.6
7. 退休撫卹支出	1,465	6.5	1,471	6.9	-6	-0.4
8. 債務支出	1,080	4.8	1,080	5.0	-	-
9. 補助及其他支出	968	4.3	834	3.9	134	16.0

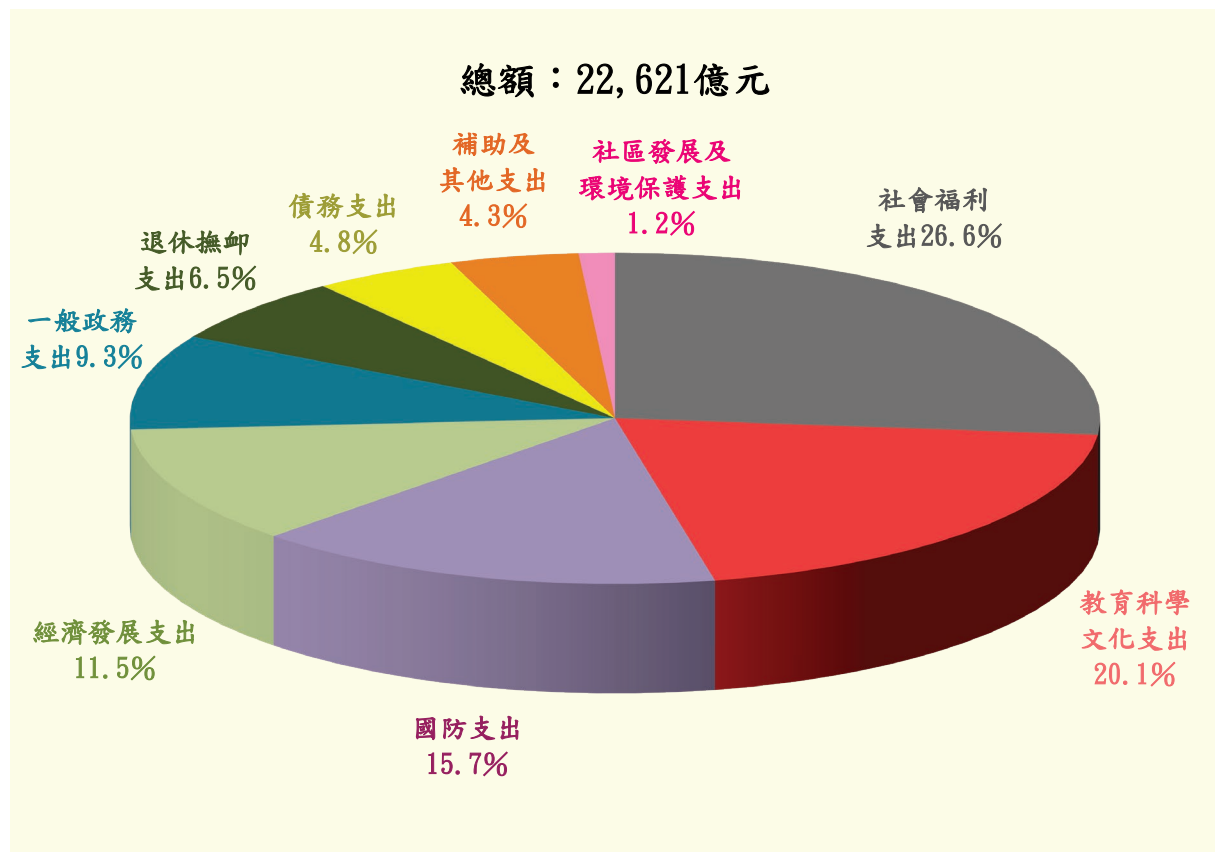


圖 3-3 111 年度總預算案歲出分配



111 年度總預算案歲出編列 2 兆 2,621 億元，較上年度 2 兆 1,359 億元，增加 1,262 億元，約增 5.9%，茲將各項政事別分配，以及與上年度比較主要增減情形說明如下：

(一)一般政務支出

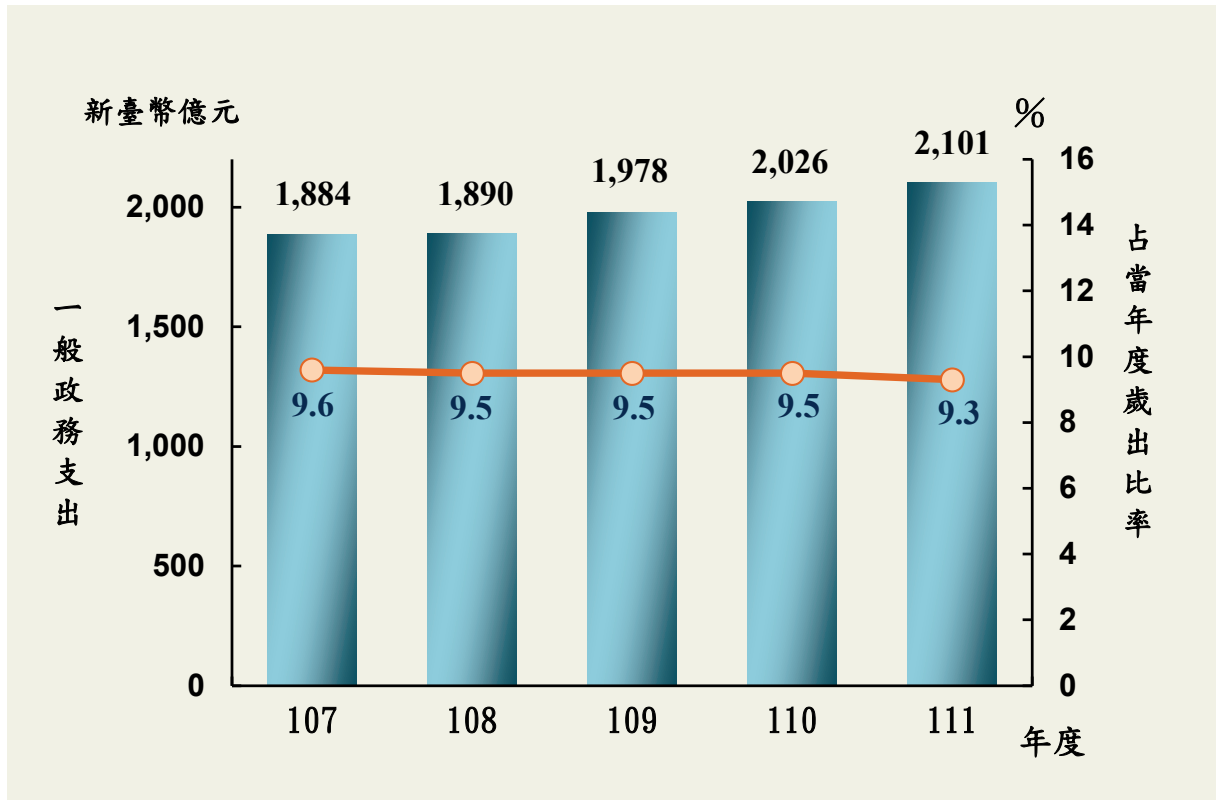


圖 3-4 一般政務支出概況

111 年度共編列 2,101 億元，占歲出總額 9.3%，較上年度 2,026 億元，增加 75 億元，約增 3.7%，其主要增減項目如下：

1. 主計總處編列工業及服務業普查經費 3.8 億元，較上年度增列 3.5 億元。
2. 中央選舉委員會減列全國性公民投票經費 9.1 億元(一次性經費)。
3. 司法院主管編列司法院及所屬人事費 179.2 億元，較上年度

增列 3.7 億元。

4. 內政部主管編列警政署及所屬人事費 185 億元，較上年度增列 6.2 億元。
5. 外交部主管編列購建駐外機構館官舍計畫 15.5 億元，較上年度增列 14.3 億元。
6. 財政部主管編列 362 億元，較上年度增列 18.9 億元，其中：
  - (1) 統一發票給獎及推行經費 125 億元，較上年度增列 10 億元。
  - (2) 海關巡緝艇汰舊換新計畫 2.9 億元，較上年度增列 2.8 億元。
7. 法務部主管編列 370 億元，較上年度增列 24.4 億元，其中：
  - (1) 八德外役監獄、彰化看守所、臺中地檢署及彰化地檢署等新(擴)建工程計畫 17.4 億元，較上年度增列 9.5 億元。
  - (2) 法務部及所屬人事費 251 億元，較上年度增列 6.6 億元。
  - (3) 獎勵民眾檢舉毒品犯罪案件獎勵金、精神耗弱及酒癮治療刑事犯強制診療、刑後強制治療業務經費等 5.5 億元，較上年度增列 4.9 億元。
  - (4) 法務部調查局中和調查園區新建辦公大樓計畫 4.8 億元，較上年度增列 4.2 億元。
8. 海洋委員會主管編列 240 億元，較上年度增列 2.1 億元，其中：
  - (1) 減列海湖教育訓練中心新整建工程 3.6 億元(最後 1 年)。
  - (2) 南沙太平島港側浚深及碼頭整修工程計畫 6.6 億元，較上年度增列 4.8 億元。

## (二) 國防支出

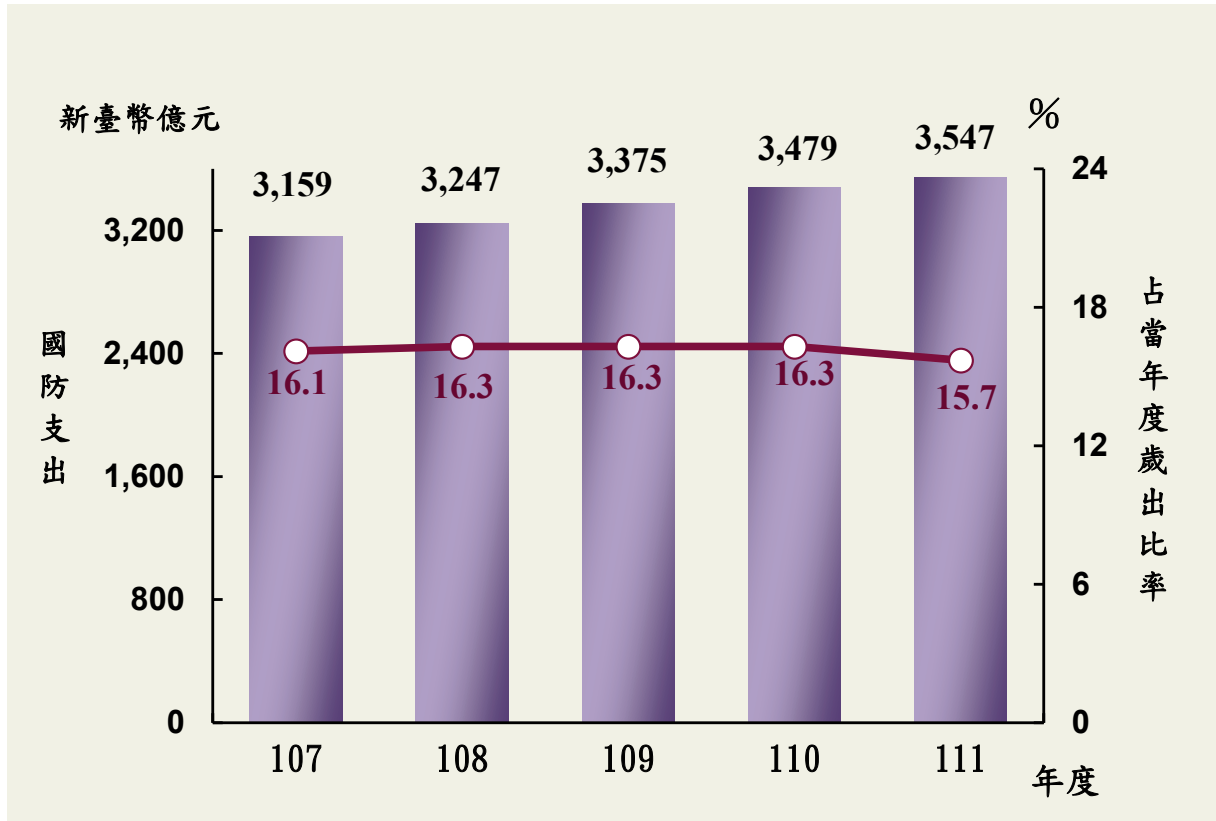


圖 3-5 國防支出概況

111 年度共編列 3,547 億元，占歲出總額 15.7%，較上年度 3,479 億元，增加 68 億元，約增 2%，其主要增減項目如下：

1. 軍事武器裝備等經費 810.1 億元，較上年度減列 19.2 億元（配合工程進度及付款時程核實減列）。
2. 提升主戰裝備妥善率之作業維持費 1,055 億元，較上年度增列 76.2 億元。
3. 招募志願役人員與軍事訓練等人員維持費 1,682 億元，較上年度增列 11.4 億元。

### (三)教育科學文化支出

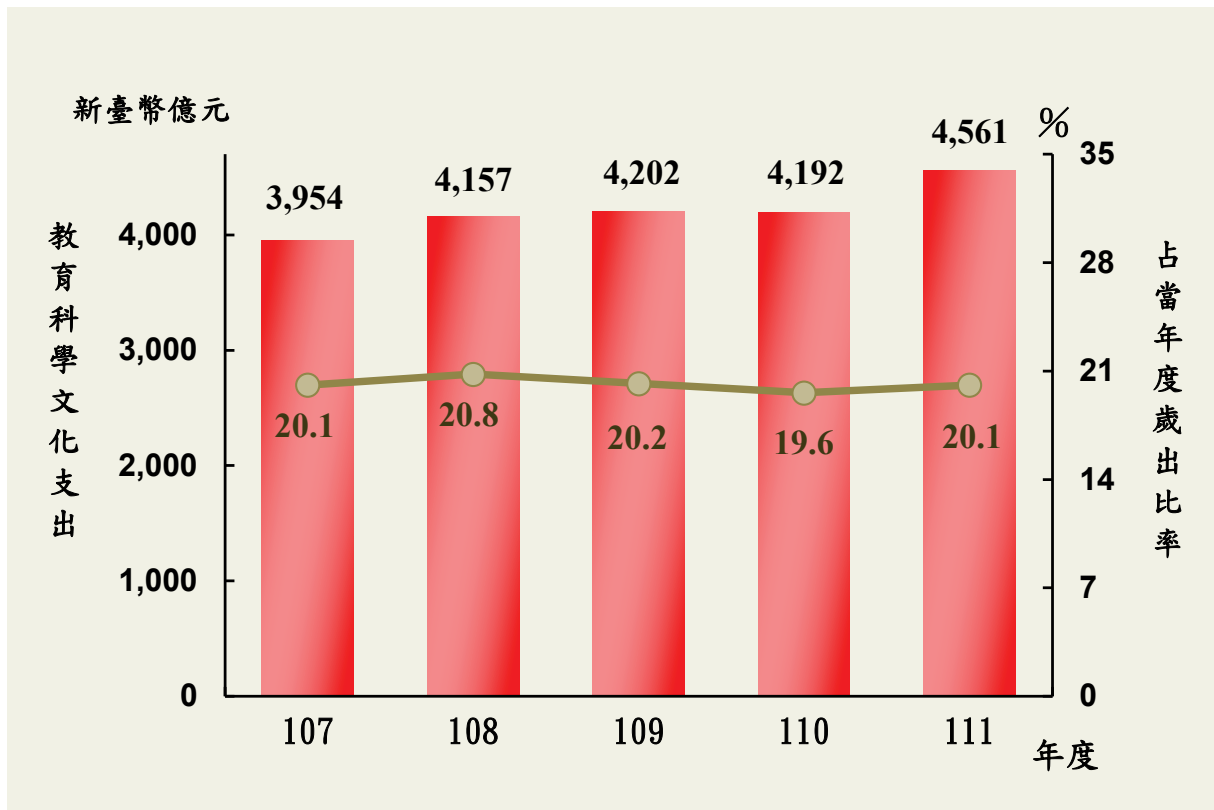


圖 3-6 教育科學文化支出概況

111 年度共編列 4,561 億元，占歲出總額 20.1%，較上年度 4,192 億元，增加 369 億元，約增 8.8%，其主要增減項目如下：

1. 中央研究院新增量子科技研究基地核心設施建置計畫 3 億元。
2. 國防部主管編列科學研究經費 139 億元，較上年度增列 39.6 億元。
3. 教育部主管編列 2,761 億元，較上年度增列 188.2 億元，其中：

(1)我國少子女化對策計畫(2 至未滿 6 歲)502.6 億元，較上年

度增列 132 億元。

(2)推動數位學習及校園網路環境精進方案 28.4 億元，較上年度增列 26.6 億元。

(3)公立高級中等以下學校校舍耐震能力改善計畫 24.1 億元，較上年度增列 8.1 億元。

(4)新增新興人口成長區公立高級中等以下學校校舍新（增）建工程計畫 4.3 億元。

4. 經濟部主管編列 292 億元，較上年度增列 37.2 億元，其中：

(1)減列晶片設計與半導體科技研發應用計畫及 Beyond 5G 低軌衛星-通訊衛星發展等 5.3 億元（最後 1 年）。

(2)新增數位科技之領航企業研發深耕計畫 20 億元。

(3)新增亞灣 5G AIoT 創新科技應用綱要計畫 9.5 億元。

(4)新增化合物半導體先進製造技術研發與關鍵應用發展計畫 9.5 億元。

(5)新增區域韌性供應鏈整合推動計畫 4 億元。

5. 衛生福利部主管新增高齡醫學暨健康福祉研究中心興建及營運經費 7.7 億元。

6. 文化部主管編列 184 億元，較上年度增列 7.8 億元，其中：

(1)歷史與文化資產維護發展（第四期）計畫 18.9 億元，較上年度增列 2.4 億元。

(2)新增空總臺灣當代文化實驗場第二期整體發展計畫 2.4 億元。

7. 科技部主管編列 503 億元，較上年度增列 93.7 億元，其中：
- (1) 非基礎科學研究計畫 169.6 億元，較上年度增列 53.6 億元。
  - (2) 基礎科學研究計畫 325.1 億元，較上年度增列 39.8 億元。
8. 對地方政府一般教育補助款編列 501 億元，較上年度減列 21 億元，其中：
- (1) 減列退休教育人員優惠存款差額利息補助 53.8 億元(最後 1 年)。
  - (2) 定額設算教育設施補助經費 241 億元，較上年度增列 34 億元。

#### (四) 經濟發展支出

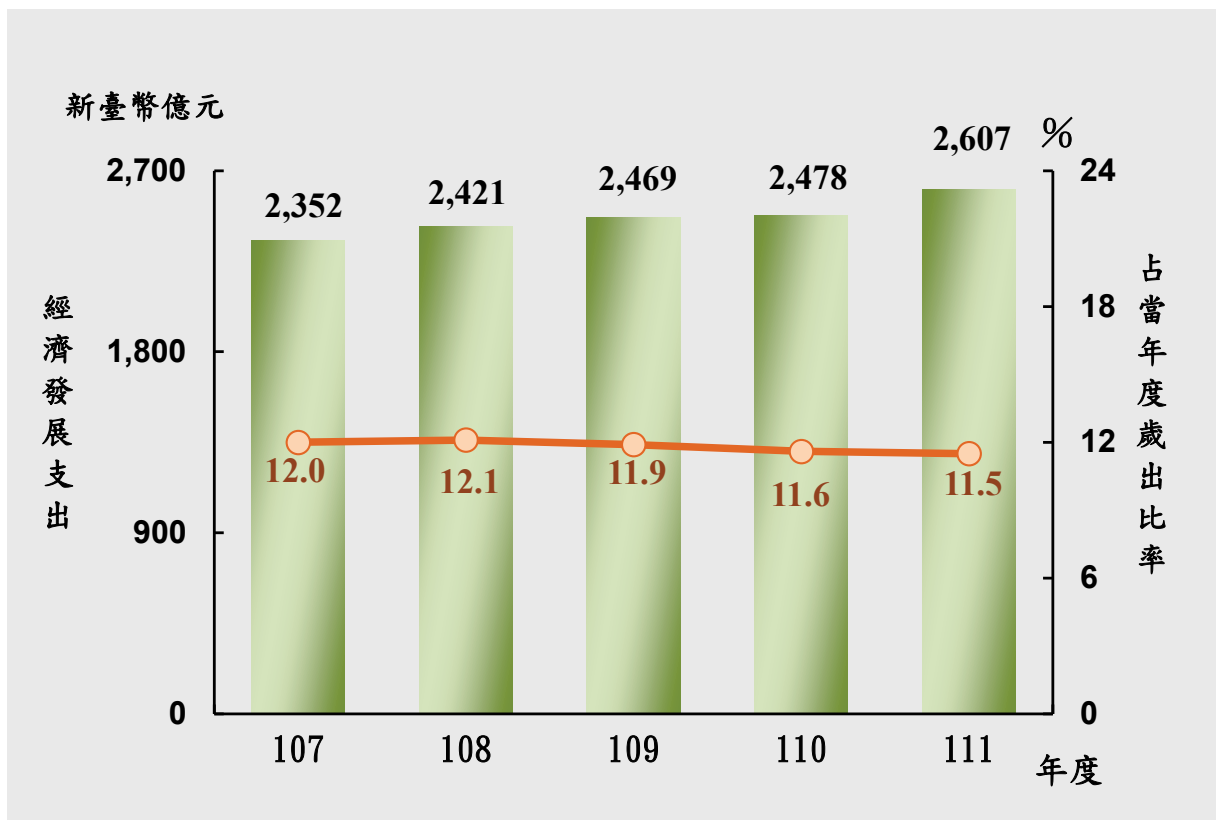


圖 3-7 經濟發展支出概況

111 年度共編列 2,607 億元，占歲出總額 11.5%，較上年度 2,478 億元，增加 129 億元，約增 5.2%，其主要增減項目如下：

1. 國家發展委員會減列撥補花東地區永續發展基金 255.8 億元（最後 1 年）。
2. 內政部主管編列 256 億元，較上年度增列 114.1 億元，其中：
  - (1) 撥補國土永續發展基金 94.7 億元，較上年度增列 93.8 億元。
  - (2) 生活圈道路交通系統建設計畫（市區道路）70 億元，較上年度增列 16.4 億元。
  - (3) 國家公園中程計畫 18.8 億元，較上年度增列 2.7 億元。
3. 經濟部主管編列 306 億元，較上年度增列 26.7 億元，其中：
  - (1) 減列全國循環專區試點暨新材料循環產業園區申請設置計畫 14.1 億元（依計畫執行進度暫緩編列）。
  - (2) 撥補中小企業發展基金 14.4 億元，較上年度增列 6.8 億元。
  - (3) 興建桃園會展中心計畫 14.5 億元，較上年度增列 3.2 億元。
  - (4) 新增撥補水資源作業基金 18.5 億元。
  - (5) 新增大安大甲溪聯通管工程計畫、曾文水庫放水渠道及擴大抽泥工程計畫等 7.8 億元。
4. 交通部主管編列 809 億元，較上年度增列 112.2 億元，其中：
  - (1) 減列高雄機廠遷建潮州及原有廠址開發計畫 32.1 億元（最

後1年)。

(2)臺鐵整體購置及汰換車輛計畫(104-113年)81.7億元，較上年度減列11.9億元(依計畫執行進度核實減列)。

(3)高雄市區鐵路地下化計畫(含左營及鳳山)、省道改善計畫(108-113年)、台中都會區大眾捷運系統烏日文心北屯線建設計畫、臺北都會區大眾捷運系統後續路網新莊線及蘆洲支線建設計畫等192.1億元，較上年度增列93.9億元。

(4)新增臺鐵舊制退撫金及其衍生債務利息補貼47.3億元。

(5)新增高雄機廠潮州基地二期工程建設計畫6.9億元。

5. 農業委員會主管編列758億元，較上年度增列131.7億元，其中：

(1)撥補農產品受進口損害救助基金136.2億元，較上年度增列39.9億元。

(2)建構農產品冷鏈物流及品質確保示範體系31.1億元，較上年度增列29.7億元。

(3)前鎮漁港建設專案中長程計畫26.9億元，較上年度增列24.9億元。

(4)撥補農業發展基金189.1億元，較上年度增列20.9億元。

(5)加強農田水利建設計畫40.9億元，較上年度增列9.4億元。



### (五)社會福利支出

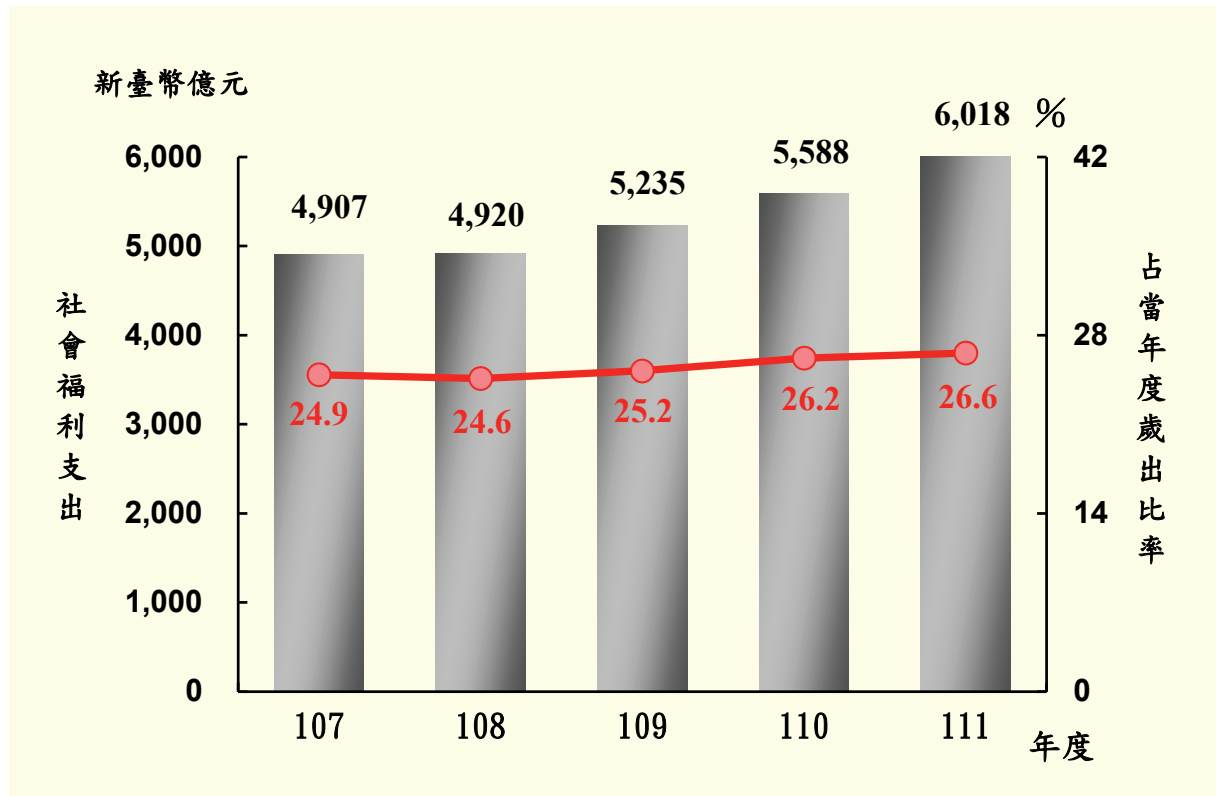


圖 3-8 社會福利支出概況

111 年度共編列 6,018 億元，占歲出總額 26.6%，較上年度 5,588 億元，增加 430 億元，約增 7.7%，其主要增減項目如下：

1. 財政部主管編列對公教人員保險養老給付補助 74.6 億元，較上年度減列 2.6 億元(預計退休人數減少)。
2. 勞動部主管編列 1,808 億元，較上年度增列 165.6 億元，其中：
  - (1)減列直轄市勞保欠費繳款專案補助經費 11.5 億元(最後 1 年)。
  - (2)撥補勞工保險基金 300 億元，較上年度增列 80 億元。
  - (3)補助勞工參加勞工保險及就業保險保費 776.7 億元，較上

年度增列 15.5 億元。

(4)補助勞工及其眷屬參加全民健康保險保費 585.7 億元，較上年度增列 5.2 億元。

(5)新增我國少子女化對策計畫—受僱勞工育嬰留職停薪津貼加給補助及產檢假薪資補助 51.5 億元。

(6)新增勞動部取得自有辦公廳舍計畫 25.3 億元。

3. 農業委員會主管編列 685 億元，較上年度減列 16.3 億元，其中：

(1)老年農民福利津貼 454.8 億元，較上年度減列 9.4 億元(預計請領人數減少)。

(2)彌補農民健康保險虧損 34.4 億元，較上年度減列 9.4 億元(預計請領人數減少)。

(3)補助農民及其眷屬參加全民健康保險保費 155.6 億元，較上年度減列 4.8 億元(預計納保人數減少)。

(4)農民退休儲金業務經費 21.2 億元，較上年度增列 8.3 億元。

4. 衛生福利部主管編列 2,695 億元，較上年度增列 265.3 億元，其中：

(1)減列高雄市健保欠費繳款專案補助 20.7 億元(最後 1 年)。

(2)中央應負擔國民年金款項不足數 428.6 億元，較上年度減列 31.5 億元(因公益彩券盈餘增加，使中央應負擔款相對減少)。

- (3)我國少子女化對策計畫—0至2歲嬰幼兒照顧、產前檢查、生殖健康服務 229.6 億元，較上年度增列 82.2 億元。
  - (4)強化社會安全網第二期計畫 42 億元，較上年度增列 23.7 億元。
  - (5)政府應負擔健保費法定下限差額 854 億元，較上年度增列 18 億元。
  - (6)補助漁民及其他團體參加全民健康保險保費 291 億元，較上年度增列 11.6 億元。
  - (7)新增嚴重特殊傳染性肺炎防治經費 190 億元。
5. 國軍退除役官兵輔導委員會主管編列 278 億元，較上年度增列 18.1 億元，其中：
- (1)高雄榮民總醫院屏東大武分院新建計畫 36.1 億元，較上年度增列 13.9 億元。
  - (2)高雄榮民總醫院屏東大武分院開辦費 5.9 億元，較上年度增列 3 億元。

## (六)社區發展及環境保護支出

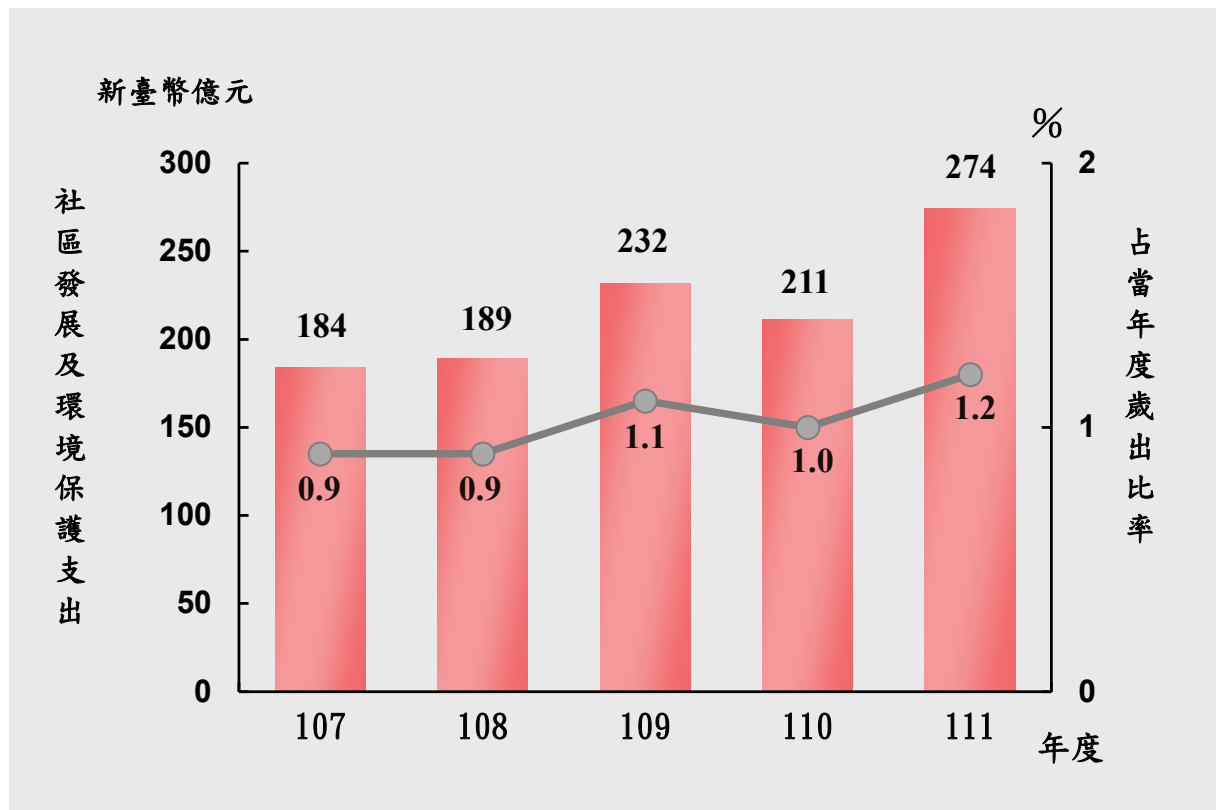


圖 3-9 社區發展及環境保護支出概況

111 年度共編列 274 億元，占歲出總額 1.2%，較上年度 211 億元，增加 63 億元，約增 29.6%，其主要增減項目如下：

1. 內政部主管編列 170 億元，較上年度增列 36.9 億元，其中：
  - (1) 污水下水道第六期建設計畫 137 億元，較上年度增列 20 億元。
  - (2) 公共污水處理廠再生水推動計畫 30 億元，較上年度增列 14.1 億元。
2. 環境保護署主管編列 81 億元，較上年度增列 25.7 億元，其中：
  - (1) 減列提升天然災害廢棄物應變處理能量設施計畫 2.2 億元

(最後 1 年)。

(2) 新增淘汰老舊機車及大型柴油車補助 25.4 億元。

### (七) 退休撫卹支出

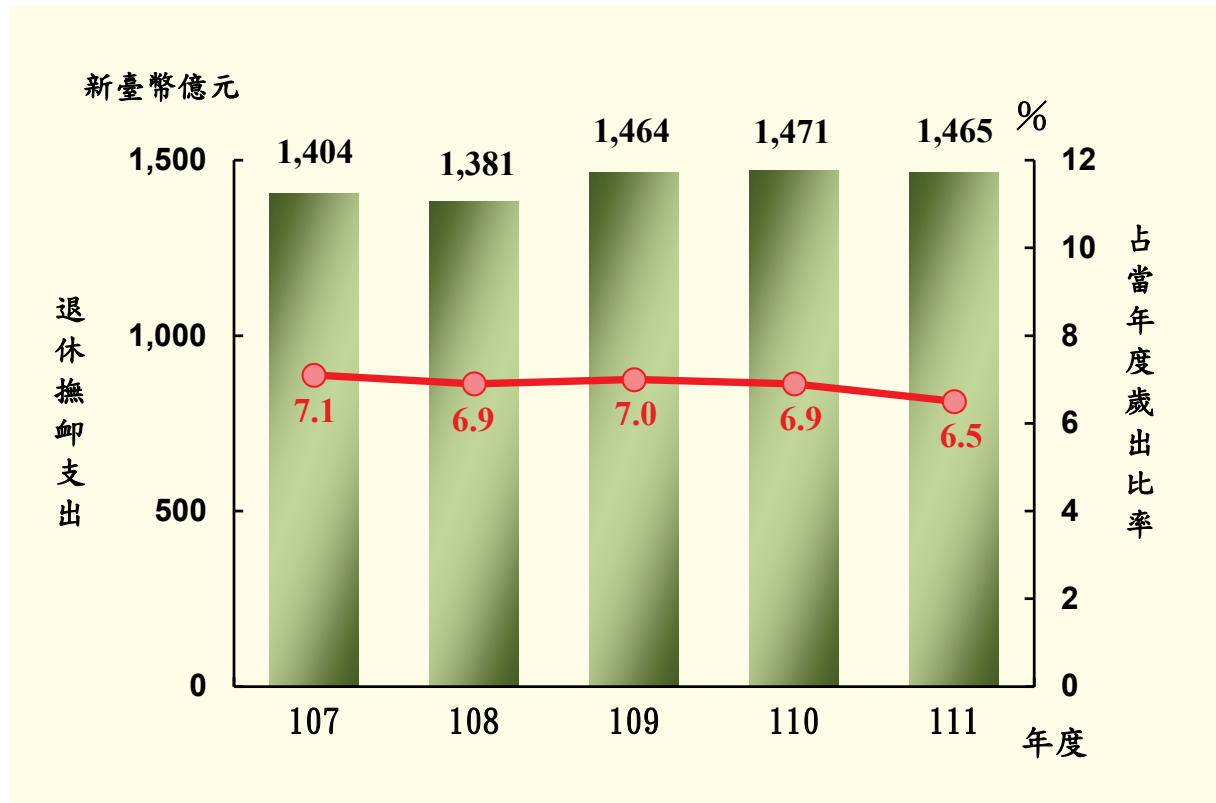


圖 3-10 退休撫卹支出概況

111 年度共編列 1,465 億元，占歲出總額 6.5%，較上年度 1,471 億元，減少 6 億元，約減 0.4%，其主要增減項目如下：

1. 考試院主管編列 245 億元，較上年度減列 14.4 億元，其中：
  - (1) 公務人員退休撫卹經費 195.1 億元，較上年度減列 18.7 億元（依「公務人員退休資遣撫卹法」規定核實減列）。
  - (2) 年金改革節省退撫給付挹注公務人員退休撫卹基金（公務

人員) 47.7 億元，較上年度增列 4.2 億元。

2. 教育部主管編列 189 億元，較上年度減列 2 億元，其中：

(1) 國立學校教職員暨社教機構聘任人員退休撫卹經費 147.3 億元，較上年度減列 6.2 億元（依「公立學校教職員退休資遣撫卹條例」規定核實減列）。

(2) 年金改革節省退撫給付挹注公務人員退休撫卹基金（公務人員及教職人員）41.6 億元，較上年度增列 4.2 億元。

3. 國軍退除役官兵輔導委員會主管編列退除役官兵退休給付經費 1,007 億元，較上年度增列 9 億元。

#### (八) 債務支出

111 年度共編列 1,080 億元，占歲出總額 4.8%，與上年度預算數相同。

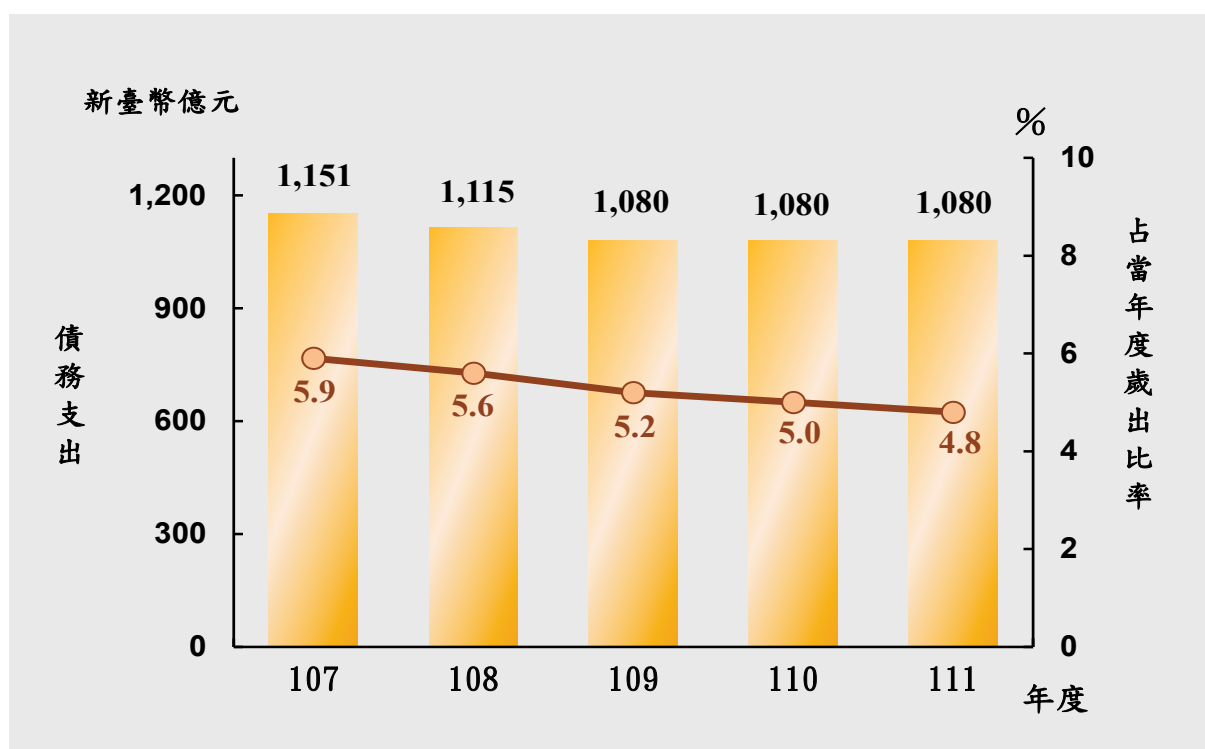


圖 3-11 債務支出概況

## (九)補助及其他支出

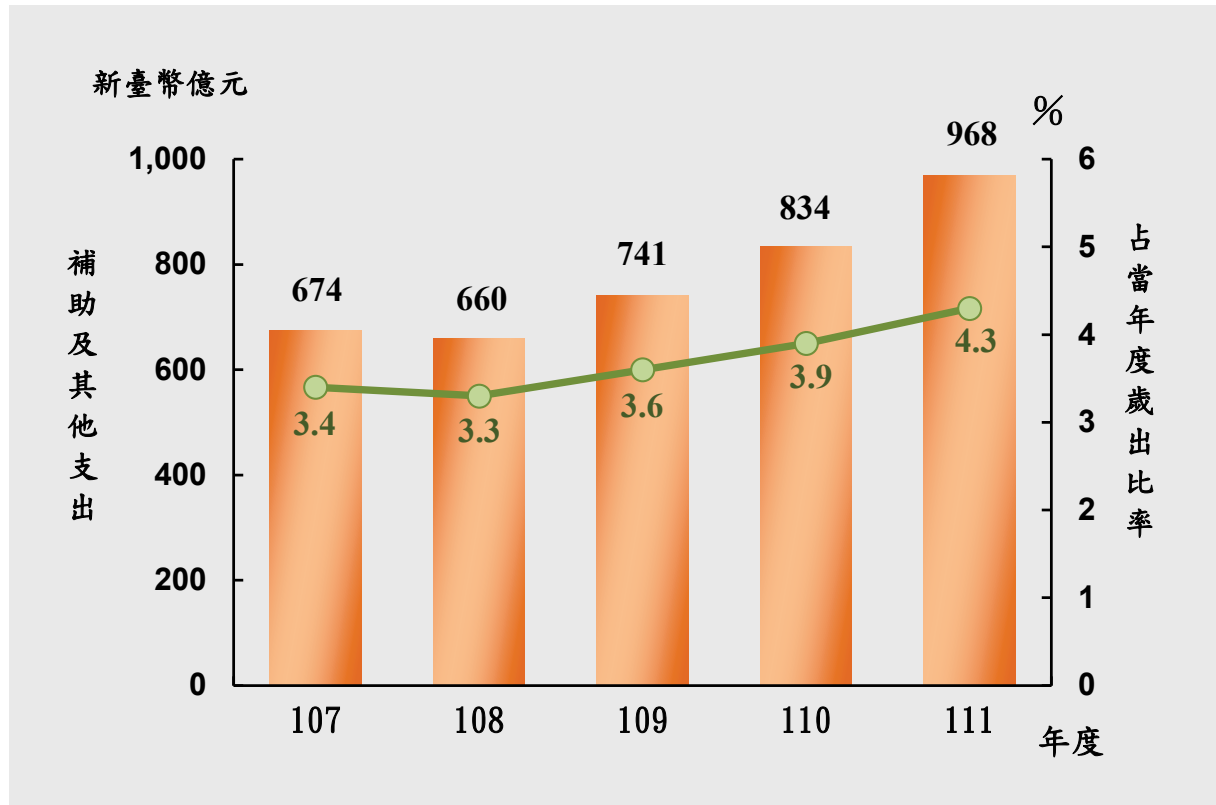


圖 3-12 補助及其他支出概況

111 年度共編列 968 億元，占歲出總額 4.3%，較上年度 834 億元，增加 134 億元，約增 16%，其主要增減項目如下：

1. 財政部主管編列 131 億元，較上年度增列 5 億元，其中：

(1) 地方政府遺產及贈與稅款短少補助 15 億元，較上年度減列 8 億元(配合稅損情形核實減列)。

(2) 地方政府統籌分配稅款短少補助 109.7 億元，較上年度增列 12.2 億元。

2. 對地方政府一般性補助款編列 679 億元，較上年度增列 94.7 億元，其中：

(1)減列退休公務人員優惠存款差額利息補助 13.1 億元(最後 1 年)。

(2)一般性基本財政收支差短補助 94.6 億元，較上年度減列 33.7 億元(因中央統籌分配稅款增加，使基本財政收支差短相對減少)。

(3)平衡預算補助 520 億元，較上年度增列 162 億元。

3. 災害準備金編列 50 億元，較上年度增列 30 億元。

#### 四、融資財源

111 年度總預算案歲入與歲出相抵，差短 230 億元，另債務還本編列 960 億元，占當年度稅課收入 5.1%，符合公共債務法第 12 條有關至少應以當年度稅課收入 5%至 6%編列之規定。以上歲入歲出差短及債務還本合共尚須融資調度數為 1,190 億元，經審慎檢討以舉借債務 690 億元及移用以前年度歲計賸餘 500 億元支應，前述舉借債務數占歲出預算約 3%，加計特別預算舉借債務 1,856 億元，合共 2,546 億元，依嚴重特殊傳染性肺炎防治及紓困振興特別條例規定扣除該特別預算舉債額度後，占總預算與特別預算歲出總額比率為 8.7%，低於公共債務法規定之上限 15%，符合財政紀律法規定。



表3-4 融資財源調度情形表

單位：新臺幣億元

項 目	本年度預算數	上年度預算數	比 較
1. 歲入歲出差短	230	825	-595
2. 債務之償還	960	850	110
3. 尚須融資調度數	1,190	1,675	-485
(1) 債務之舉借	690	1,675	-985
(2) 預計移用以前年度歲計 賸餘調節因應數	500	-	500

另截至 109 年度決算止，中央政府債務未償餘額(即 1 年以上非自償債務)為 5 兆 5,374 億元，如加計 110 年度預算編列數與 111 年度預計發行及償還數，預估至 111 年度止，中央政府累計債務未償餘額為 6 兆 4,197 億元，占前 3 年度 GDP 平均數之 32%，尚在公共債務法第 5 條規定上限 40.6% 之範圍內。至各級地方政府累計債務未償餘額，截至 109 年度決算止，總計 8,632 億元。

表3-5 各級政府債務餘額情形表

截至 109 年度止

單位：新臺幣億元

政府別	普通基金債務餘額			非營業特種基金債務餘額			1 年以上 非自償債 務餘額總 計
	1 年以上		未滿 1 年	1 年以上		未滿 1 年	
	自償	非自償		自償	非自償		
合計	376	63,845	2,457	3,958	161	1,942	64,006
中央政府	-	55,374	1,250	1,849	-	1,907	55,374
地方政府	376	8,471	1,207	2,109	161	35	8,632

註：1. 中央政府普通基金及非營業特種基金皆為決算審定數；直轄市、縣(市)及鄉鎮市為決算數。

2. 地方政府債務餘額依財政部國庫署網站之統計資料。

上述債務未償餘額係依據公共債務法規定計列，指政府在總預算、特別預算，以及在營業基金、信託基金以外之特種基金所舉借 1 年以上之債務，但不包括具自償性之負債。由於公共債務之統計，係國際間用以評估政府運作情形之量化指標，其計算上一向謹守明確規範，以利國際間比較基礎之一致性。又依據國際貨幣基金(IMF)於其 2014 年政府財政統計手冊定義，政府債務不包括公營事業負債、社會保險給付義務等在內，政府保證及或有負債亦不計入政府債務，僅於財務報表附註揭露。鑑於政府不列入公共債務法債限規範之未來或有給付責任深受各界關注，爰自 98 年度起於中央政府總決算總說明揭露前開各界關注事項。依 109 年度中央政府總決算總說明予以更新資料，截至 110 年 6 月底止預估中央政府未來或有給付責任約為 15 兆 4,195 億元(地方政府為 2 兆 7,950 億元，合計 18

兆 2,145 億元)。

表3-6 各級政府未來或有給付責任情形表

		截至110年6月底止		
		單位：新臺幣億元		
項	目	合 計	中央政府	地方政府
	合 計	182,145	154,195	27,950
1.	舊制軍公教人員退休金	37,635	25,764	11,871
2.	公務人員退休撫卹基金	27,267	11,344	15,923
3.	勞工保險	107,087	107,087	-
4.	公教人員保險給付	941	941	-
5.	國民年金保險	7,893	7,893	-
6.	軍人保險	384	384	-
7.	農民健康保險	782	782	-
8.	地方政府等積欠健保等保險費補助款暨退休公教人員優惠存款差額利息	156	-	156

上述揭露事項，主要係政府為強化老年經濟安全保障，針對軍、公、教、勞、農漁民及一般國民等不同身分類別，所提供之各項社會保險或員工退休金，其性質或因屬政府未來應負擔之法定給付義務，係以編列年度預算方式支應；或因屬未來社會安全給付事項，可藉由費率調整機制等挹注，故與公共債務法管制政府融資行為所舉借之債務不同。茲逐項說明如下：

(一)未來 30 年需由政府編列預算支應之舊制軍公教人員退休金

1. 法令依據：公務人員退休資遣撫卹法第 6 條、公立學校教職員退休資遣撫卹條例第 6 條、陸海空軍軍官士官服役條例第

54 條及其施行細則第 58 條與第 59 條等規定。

2. 依據各權責機關精（估）算報告，精（估）算未來 30 年需由中央政府負擔之舊制軍公教人員退休金為 2 兆 5,764 億元（另地方政府為 1 兆 1,871 億元）。本項法定義務負擔依法由各級政府估算各年請領額，逐年編列預算支應，尚未有積欠情事。相關精（估）算條件如下：

(1) 公務人員：依據銓敘部以 109 年 12 月 31 日為基準日，具有退撫舊制年資且領取定期給付之公務人員及遺族計 18 萬 7,903 人，現職人員中具有退撫舊制年資之公務人員計 6 萬 7,039 人，平均退撫舊制年資為 4.6 年，在折現率 1.22% 等假設條件，並依前開規定估算未來 30 年（110 年至 139 年）中央政府應負擔之支出為 4,095 億元（另地方政府為 3,754 億元）。

(2) 教育人員：依據教育部以 109 年 12 月 31 日為基準日，具有退撫舊制年資且領取定期給付之教育人員及遺族計 15 萬 9,296 人，現職人員中符合舊制年資之教育人員計 5 萬 9,352 人、平均退撫舊制年資為 4.1 年，折現率 1.22% 等假設條件，估算未來 30 年（110 年至 139 年）中央政府應負擔之支出為 1,986 億元（另地方政府為 8,117 億元）。

(3) 退伍軍人：依據國軍退除役官兵輔導委員會以 108 年 12 月 31 日為基準日，軍職退伍人員平均死亡年齡 87 歲（配

偶 89 歲)，並以當期退伍人員支領一次退休金與月退休金之比率分別為 1%、99% 及俸額調增率每 6 年調增 3%，折現率 0.8658% 等假設條件，精算未來 30 年（109 年至 138 年）中央政府應負擔之支出為 2 兆 1,388 億元，扣除 109 年至 110 年 6 月底已支付數 1,705 億元後，未來應負擔約 1 兆 9,683 億元。

## (二) 公務人員退休撫卹基金新制未來給付精算現值

1. 法令依據：公務人員退休撫卹基金管理條例第 8 條。
2. 依據公務人員退休撫卹基金管理委員會以 109 年 12 月 31 日為基準日，參加基金人數 67 萬人，精算 50 年，折現率 4%，通膨相關調薪率 0.5% 等假設條件，採加入年齡精算成本法評價，精算中央政府應負擔之支出為 1 兆 3,569 億元（另地方政府為 2 兆 194 億元），扣除已提存基金數 2,225 億元（另地方政府為 4,271 億元）後，未提存金額為 1 兆 1,344 億元（另地方政府為 1 兆 5,923 億元）。

## (三) 勞工保險（普通事故老年、失能及死亡給付）過去服務應計給付精算現值

1. 法令依據：勞工保險條例第 13 條、第 15 條、第 66 條及第 69 條。
2. 依據勞工保險局以 109 年 12 月 31 日為基準日，投保人數 998 萬人，折現率及資產報酬率 3.5%、物價指數年增率 1.1%

與投保薪資增長率 1.5% 等假設條件，精算 109 年 12 月底勞保普通事故老年、失能及死亡給付之過去服務應計給付精算現值約 11 兆 6,094 億元，扣除截至 110 年 6 月底止已提存普通事故責任準備 9,007 億元，未提存金額為 10 兆 7,087 億元。

(四) 政府應負擔公教人員保險 (88 年 5 月 30 日以前) 之給付義務現值

1. 法令依據：公教人員保險法第 5 條及其施行細則第 3 條。
2. 依據臺灣銀行以 109 年 12 月 31 日為基準日，折現率及資產報酬率 3.75%、待遇調整產生之保險俸（薪）額增加率 0.5% 及職級變動產生之保險俸（薪）額增加率 0% 至 3.6% 等假設條件，估算所有在保被保險人屬 88 年 5 月 30 日以前保險年資折算至基準日之政府應計給之養老給付金額約 941 億元。

(五) 國民年金保險未來保險給付精算現值

1. 法令依據：國民年金法第 12 條及第 45 條。
2. 依據勞工保險局以 109 年 12 月 31 日為基準日，參加人數 825 萬人，月投保金額 1 萬 8,282 元，折現率 3.5%，消費者物價指數年增率 1.35% 等假設條件，精算 109 年 12 月底未來淨保險給付現值約 1 兆 3,826 億元，扣除截至 110 年 6 月底止已提存安全準備 5,933 億元，未提存金額為 7,893 億元。

(六)軍人保險未來保險給付精算現值

1. 法令依據；軍人保險條例第 5 條及第 10 條。
2. 依據臺銀人壽保險股份有限公司以 109 年 12 月 31 日為基準日，投保人數 21 萬人，折現率 2.5%、投保薪資增長率 0.5%，並採用加入年齡成本法與預計單位福利法等假設條件，精算死亡、殘廢、退伍等保險給付之應計給付現值約 435 億元，扣除截至 110 年 6 月底止已提存保險責任準備 51 億元，未提存金額為 384 億元。

(七)農民健康保險未來保險給付精算現值

1. 法令依據：農民健康保險條例第 12 條及第 44 條。
2. 依據農業委員會以 109 年 12 月 31 日為基準日，投保人數 105 萬人，月投保金額 1 萬 200 元，精算 50 年，折現率 3%等假設條件，精算未來淨保險給付現值為 782 億元。

(八)各級政府積欠全民健康保險、勞工保險、就業保險之保險費補助款，以及中央、地方退休公教人員優惠存款差額利息

1. 全民健康保險部分

- (1)法令依據：全民健康保險法第 27 條、第 30 條及其施行細則第 50 條。
- (2)依據衛生福利部提供資料，地方政府積欠 101 年 6 月 30 日以前各身分類別之被保險人及其眷屬的保險費，業已全數撥付完畢，各級政府目前已未有積欠情事。

## 2. 勞工保險及就業保險部分

- (1) 法令依據：勞工保險條例第 15 條及其施行細則第 36 條、就業保險法第 40 條等規定。
- (2) 依據勞工保險局提供之資料，地方政府積欠 101 年 6 月 30 日以前各身分類別勞工之勞工保險及就業保險的保險費，業已全數撥付完畢，各級政府目前已未有積欠情事。

## 3. 退休公教人員優惠存款差額利息部分

- (1) 法令依據：退休公務人員一次退休金與養老給付優惠存款辦法、公立學校退休教職員一次退休金及養老給付優惠存款辦法。
- (2) 依據臺灣銀行提供之資料，截至 110 年 6 月底，地方政府逾期未歸墊之優惠存款差額利息為 156 億元。

至於外界關注非屬前揭中央政府未來或有給付責任事項，包括全國尚未取得之既成道路（市區道路部分）及公共設施保留地徵收補償，以及行政院公營事業民營化基金支應公營事業移轉民營未來所需支出給付精算現值等，說明如下：

### （一）全國尚未取得之既成道路（市區道路部分）及公共設施保留地徵收補償

1. 法令依據：土地法第 14 條、第 208 條及第 209 條，都市計畫法第 48 條，土地徵收條例第 30 條，地方制度法第 18 條、第 19 條及司法院大法官會議第 336 號、第 400 號解釋。



2. 據內政部統計，截至 110 年 6 月底，都市計畫既成道路尚未取得面積約 5 千 5 百餘公頃，如全部以徵收方式取得，所需徵收經費約 3 兆餘元；另各直轄市及縣（市）待取得都市計畫公共設施保留地面積約 2 萬 4 千公頃，以公告現值估約 5 兆元，因該等用地除可以徵收方式辦理外，尚可由競標收購或檢討變更使用等地政方法解決，係屬政府未來應辦事項，非屬過去義務，且依現行法令規定該等用地之取得屬地方政府權責，中央政府係基於協助之立場，在財政許可狀況下酌予補助辦理。考量其所有權目前仍屬於民眾，未來倘確需由政府編列預算辦理收購或徵收，政府亦可相對取得同額資產，不致產生減損情形。

(二) 行政院公營事業民營化基金支應公營事業移轉民營未來所需支出給付精算現值

1. 法令依據：公營事業移轉民營條例第 15 條及其施行細則第 28 條之 1、交通部郵電事業人員退休撫卹條例第 20 條。
2. 依據財政部彙整各事業主管機關精算報告，以 108 年 12 月 31 日為基準日，未來 30 年政府負擔民營化所需支出給付精算現值為 1,271 億元，本項法定義務負擔係由行政院公營事業民營化基金逐年編列預算支應，中央政府視其財務狀況適時編列預算撥補之，目前尚未有積欠情事。

## 肆、總預算案之重點分析

### 一、貫徹產業轉型升級，推升全球經濟戰略地位

為加速臺灣產業升級與結構轉型，政府以「創新、就業、分配」為核心，透過「連結未來」、「連結國際」、「連結在地」3大策略，自105年起推動亞洲·矽谷、智慧機械、綠能科技、生醫產業、國防產業、新農業及循環經濟等「五加二」產業創新計畫，作為驅動臺灣下世代產業成長的核心，並布局前瞻技術，引進高階人才，全面優化新創事業投資環境，讓臺灣連續兩年名列全球四大創新國之一。

惟近年受美中貿易戰及 COVID-19 疫情衝擊，全球供應鏈與產業分工型態發生劇烈改變，為厚植未來經濟成長動能，並掌握後疫情時代之遠距應用、供應鏈重組及在地化契機，政府在原有「五加二」產業創新、AI 與 5G 既有堅實基礎上，透過產業拔尖、強化科技創新及擴大國際合作等策略推動六大核心戰略產業，期使我國成為未來全球經濟的關鍵力量，並打造臺灣成為「高階製造、高科技研發、半導體先進製程、綠能發展」等中心，為未來 30 年經濟與產業發展奠定厚實基礎。

111 年度總預算六大核心戰略產業推動方案編列 191 億元，加計前瞻基礎建設計畫第 3 期特別預算編列 61 億元、營業與非營業特種基金編列 28 億元，合共 280 億元，較上年度相同基礎增加 86 億元，約增 44.2%，包括辦理資訊及數位 127 億元、資安卓越 12

億元、臺灣精準健康 21 億元、國防及戰略 43 億元、綠電及再生能源 12 億元、民生及戰備 65 億元。茲就各項計畫預算編列重點分述如下：

- (一) 資訊及數位 127 億元，主要係經濟部辦理數位科技之領航企業研發深耕、化合物半導體先進製造技術研發與關鍵應用發展、亞灣 5G AIoT 創新科技應用等計畫 114.1 億元；科技部辦理 A<sup>o</sup>世代半導體、產學研鏈結價值躍升等計畫 6 億元；國家發展委員會辦理亞洲·矽谷 5G 創新應用計畫 3 億元。
- (二) 資安卓越 12 億元，主要係本院及科技部等機關辦理臺灣資安卓越深耕計畫 6.2 億元；經濟部辦理資安跨域整合聯防計畫-資安產業推動暨關鍵基礎設施資安強化旗艦計畫、5G 資安防護系統開發計畫等 3.6 億元；國家通訊傳播委員會辦理 5G 及物聯網資安防護-健全電信資安防護設備建置等計畫 2.2 億元。
- (三) 臺灣精準健康 21 億元，主要係經濟部辦理精準健康技術研發與創新應用推動、健康大數據永續平台-數位科技應用於產業發展、精準健康產業跨域躍進等計畫 9.6 億元；衛生福利部辦理健康大數據永續平台-建構精準健康大數據、精準防疫產品效能評估輔導及整合式決策系統建構等計畫 6.2 億元。
- (四) 國防及戰略 43 億元，主要係科技部辦理下世代太空科技發展延續推動、Beyond 5G 低軌衛星與下世代通訊系統關鍵技術研發等計畫 25.9 億元；經濟部辦理 Beyond 5G 低軌衛星-地面設

備與產業推動、國防產業推動系統整合等計畫 8.7 億元。

(五)綠電及再生能源 12 億元，主要係經濟部辦理強化電網運轉彈性、大功率電力轉換系統(PCS)研發、沙崙智慧綠能科學城技術整合及營運等計畫 7.8 億元；交通部辦理臺北港南碼頭 B 填區圍堤造地工程計畫及臺北港公共設施工程計畫 3.7 億元。

(六)民生及戰備 65 億元，主要係農業委員會辦理建構農產品冷鏈物流及品質確保示範體系、因應氣候變遷之耐逆境育種設施建置、建構漁業資源永續暨因應氣候變遷研發基礎能量之升級等計畫 38.7 億元；經濟部辦理政府購儲石油暨管理、區域韌性供應鏈整合推動等計畫 26.3 億元。

表 4-1 六大核心戰略產業推動方案預算編列情形表

單位：新臺幣億元

項 目	本年度		上年度		比較	
	(A)	總預算	(B)	總預算	金額 (A-B)	增減 %
合 計	280	191	194	91	86	44.2
一、資訊及數位	127	76	94	33	33	35.8
二、資安卓越	12	4	13	4	-1	-7.4
三、臺灣精準健康	21	21	11	11	10	82.8
四、國防及戰略	43	41	29	28	14	46.1
五、綠電及再生能源	12	6	15	6	-3	-17.3
六、民生及戰備	65	43	32	9	33	103.5

註：1. 資安卓越減少 1 億元，主要係通傳會減列 5G 及物聯網資安防護-健全電信資安防護設備建置計畫 0.5 億元（依業務實際需要減列）。

2. 綠電及再生能源減少 3 億元，主要係交通部減列臺北港南碼頭 B 填區圍堤造地工程計畫及臺北港公共設施工程計畫 2 億元（依工程進度核實減列）。

## 二、加速公共建設投資，強固關鍵基礎建設

為帶動整體經濟發展動能，因應國內外新產業、新技術及新生活趨勢，促進地方發展及區域平衡，奠定國家未來發展基礎，政府除在總預算之外，另編列前瞻基礎建設計畫特別預算推動軌道、水環境、綠能、數位及城鄉發展等 8 大項具前瞻與策略性基礎建設計畫，加大、加碼、加快進行公共投資，以促進產業轉型升級，提振國家長期競爭力，並透過擴大基礎設施推動成果讓全民共享，為人民勾勒幸福藍圖，打造未來新臺灣。

111 年度總預算編列公共建設計畫經費 1,466 億元，較 110 年度增加 230 億元，約增 18.6%，主要係增列建構農產品冷鏈物流及品質確保示範體系 30 億元、前鎮漁港建設專案中長程計畫(含港區外污水下水道工程)27 億元、高雄市區鐵路地下化計畫(含左營及鳳山) 23 億元、省道改善計畫(108-113 年)20 億元。以上總預算編列數 1,466 億元，加計前瞻基礎建設計畫第 3 期特別預算 857 億元，合共 2,323 億元，較 110 年度相同基礎增加 46 億元，約增 2%。如連同營業與非營業特種基金 2,273 億元，整體規模達 4,596 億元，對強固關鍵基礎建設、厚植國家經濟潛能及提升臺灣國際競爭力，著實有助益。

茲按建設別分類說明如下：

- (一)交通建設編列 1,441 億元，主要係交通部、臺灣鐵路管理局與桃園國際機場公司等辦理都會區大眾捷運系統、公路、國道與橋梁興建及改善工程、鐵路立體化及捷運化建設、臺鐵

整體購置及汰換車輛、鐵路行車安全改善、航空、港埠、國家風景區相關建設及改善停車問題等計畫 1,200 億元；內政部辦理生活圈道路交通系統建設(市區道路)、提升道路品質建設等計畫 126.4 億元；海洋委員會辦理籌建海巡艦艇發展、強化海巡編裝發展方案、南沙太平島港側浚深及碼頭整建工程等計畫 71.1 億元；國家通訊傳播委員會辦理補助 5G 網路建設計畫 30 億元；農業委員會辦理阿里山林業鐵路設施設備安全提升、阿里山森林鐵路 42 號隧道等計畫 7 億元；原住民族委員會辦理原住民族部落特色道路改善計畫 6.3 億元。

(二)環境資源編列 754 億元，主要係經濟部與台灣自來水公司辦理中央管流域整體改善與調適計畫、加速辦理地方政府轄管河川、排水及海岸防護之防洪綜合治理工程、烏溪烏嘴潭人工湖工程、曾文南化聯通管工程、無自來水地區供水改善、降低漏水率、備援調度幹管工程等計畫 469.1 億元；內政部辦理污水下水道建設計畫、公共污水處理廠再生水推動計畫、下水道及都市排水改善、國家公園中程計畫等 222.6 億元；環境保護署辦理多元化垃圾處理、永續水質推動、鼓勵公民營機構興建營運垃圾焚化廠等計畫 34.4 億元；農業委員會辦理加強水庫集水區保育治理、區域排水上游集水區坡地土砂災害處理、農田排水、埤塘、圳路改善工程等計畫 25 億元。

(三)經濟建設編列 1,567 億元，主要係台灣電力公司辦理興達電廠

燃氣機組更新改建、大潭電廠增建燃氣複循環機組發電、台中電廠新建燃氣機組、離岸風力發電加強電力網等計畫 971.8 億元；台灣中油公司辦理天然氣事業部第三座液化天然氣接收站投資、高雄港洲際貨櫃二期大林石化油品儲運中心等計畫 291.7 億元；科技部辦理科學城公共建設、新竹科學園區建設等計畫 210.6 億元；經濟部辦理開發在地型產業園區、興建桃園會展中心等計畫 39.9 億元；中華郵政公司辦理郵政物流園區(機場捷運 A7 站)建置、購建郵政局所等計畫 35.7 億元。

(四)都市及區域發展編列 142 億元，主要係內政部辦理新市鎮開發、城鎮風貌及創生環境營造、邁向 3D 智慧國土等計畫 95.3 億元；國防部辦理工程及設施整建計畫 13.5 億元；國家發展委員會辦理國家檔案典藏及服務建設、加速推動地方創生等計畫 8 億元；法務部辦理調查局中和調查園區新建辦公大樓、臺灣彰化地方檢察署暨行政執行署彰化分署聯合遷建辦公廳舍等計畫 7.8 億元；農業委員會辦理公有危險建築補強重建等計畫 4.3 億元。

(五)文化設施編列 94 億元，主要係文化部辦理文化生活圈建設計畫、歷史與文化資產維護發展(第四期)計畫、臺北機廠活化轉型國家鐵道博物館園區實施計畫、國家人權博物館中程計畫等 59.1 億元；客家委員會辦理客庄創生及環境營造、客庄 369 幸福、火車頭園區建置等計畫 18.2 億元；原住民族委員會辦

理原民部落營造、推動原住民族多元產業發展 2.0、臺灣原住民族文化園區綠珠雕琢再造計畫等 12.4 億元。

(六)教育設施編列 102 億元，主要係教育部辦理公立高級中等以下學校校舍耐震能力改善、充實全民運動環境、公立高級中等以下學校電力系統改善暨冷氣裝設、2030 雙語國家政策等計畫 99.3 億元。

(七)農業建設編列 331 億元，主要係農業委員會辦理農村再生建設及發展、加強農田水利建設、森林永續經營及產業振興、建構農產品冷鏈物流及品質確保示範體系、前鎮漁港建設專案中長程計畫、整體性治山防災、山坡地農路改善、平地農路改善(含農地重劃區)、漁業永續經營基礎建設等計畫 329.6 億元。

(八)衛生福利設施編列 165 億元，主要係國軍退除役官兵輔導委員會辦理高雄榮民總醫院屏東大武分院新建、高雄榮民總醫院健康照護大樓新建、臺南及雲林榮家家區設施環境總體營造中程計畫、臺北榮民總醫院手術室新建工程、臺北榮民總醫院新建醫療大樓等計畫 65.1 億元；教育部與國立臺灣大學附設醫學院辦理虎尾醫院醫療大樓、綜合大樓及醫護宿舍新建工程、健康大樓新建工程等計畫 42.7 億元；衛生福利部辦理食品安全建設、建構 0-2 歲兒童社區公共托育、整建長照衛福據點及財團法人國家衛生研究院高齡醫學暨健康福祉研究中心興建工程等計畫 40.2 億元。



表 4-2 公共建設計畫各建設別分配情形表

單位：新臺幣億元

項目	總預算	特別預算	營業基金	非營業 特種基金	合計	分配比 (%)
合計	1,466	857	1,553	720	4,596	100.0
1. 交通建設	693	402	118	228	1,441	31.4
2. 環境資源	342	263	130	19	754	16.4
3. 經濟建設	28	35	1,305	199	1,567	34.1
4. 都市及區域發展	25	33	-	84	142	3.1
5. 文化設施	53	41	-	0	94	2.0
6. 教育設施	40	52	-	10	102	2.2
7. 農業建設	235	-	-	96	331	7.2
8. 衛生福利設施	50	31	-	84	165	3.6

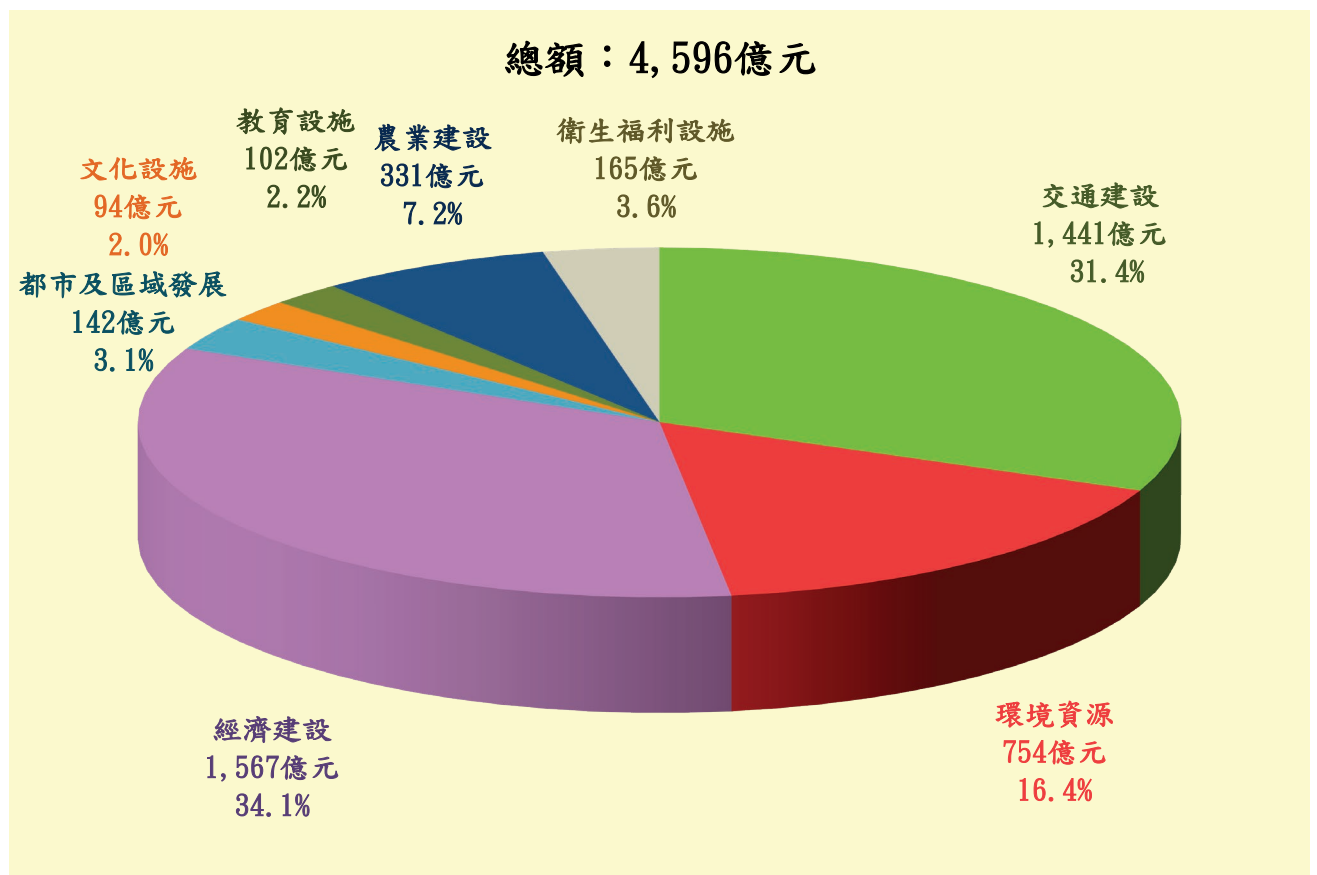


圖 4-1 公共建設計畫各建設別分配情形

### 三、落實氣候變遷調適，構築韌性永續家園

氣候變遷與衝擊攸關世界各國的永續發展和人類物種的存續，是當前國際社會共同面臨的急迫挑戰。臺灣因地理與地質因素，地震及颱風發生頻繁，土石流及洪泛等災害潛勢地區遍及全島，極端氣溫與降雨更加劇災害發生的頻率及規模，加上高度經濟開發所帶來的環境負荷，對於生態與居住環境造成極大衝擊，因此，為增強應對氣候變遷的調適能力和韌性，政府將致力於溫室氣體管理、國土規劃、災防預警、海洋保育、水資源管理、空氣品質改善等積極作為，強化防災避災的自然、社會、經濟體系之能力，以降低氣候變遷對環境衝擊，強化國土韌性，締造更安全、永續之家園。111 年度總預算國土保育相關經費編列 581 億元，加計前瞻基礎建設計畫第 3 期特別預算編列 262 億元、營業及非營業特種基金編列 168 億元，合共 1,011 億元，較上年度相同基礎增加 187 億元，約增 23%，主要係經濟部辦理中央管流域整體改善與調適計畫、降低漏水率計畫及前瞻基礎建設計畫第 3 期特別預算之水環境建設相關計畫等 512 億元；內政部辦理污水下水道建設計畫、撥補國土永續發展基金、縣市管河川及區域排水整體改善計畫等 317 億元；農業委員會辦理加強農田水利建設計畫、整體性治山防災計畫、森林永續經營及產業振興計畫等 134 億元；環境保護署辦理土壤及地下水污染調查、應變及整治之推動及執行等 25 億元；原住民族委員會辦理原住民保留地禁伐補償計畫 21 億元。

為逐步達成國家溫室氣體減量目標，政府除賡續落實「溫室氣

體排放管制行動方案」及「國家氣候變遷調適行動方案」，推動跨域整合之調適工作外，並強化空氣品質的維護與管理，從工業源、交通源及逸散源等各類污染源全面管制，並整合能源、產業、交通及其他政策，強化源頭減量，善用科技進行環境監測，藉由政府、民間和社會團體的齊心努力，達成空污總量降低目標，讓環境永續。111 年度總預算空氣污染防制經費編列 48 億元，加計營業及非營業特種基金編列 135 億元，合共 183 億元，較上年度相同基礎增加 10 億元，約增 5.6%，主要係環境保護署辦理空氣污染防制策略、空氣品質監測、管理及各項空氣污染物排放管制等 75 億元；經濟部與台灣電力公司辦理台中發電廠供煤系統改善計畫及空污改善工程等 62 億元；交通部辦理公路公共運輸服務升級計畫 46 億元。

#### 四、厚植國防能量，增進國際合作

面對未來複雜的台海與區域安全情勢，政府將秉持「防衛固守、重層嚇阻」戰略，以及「戰力防護、濱海決勝、灘岸殲敵」防衛構想，以「創新/不對稱」作戰思維，整建新式武器系統，提升遠距打擊能力，並以前瞻未來科技趨勢及國軍聯合作戰需求，整合產、學、研能量，自力研發、產製及維修所需武器裝備，推動機艦國造，堅實國防自主，又為落實兵力整建，推行後備動員改革，整合後勤量能，精進國軍人力素質及各項戰演訓任務，導入智慧化情監偵指管系統，蓄積部隊堅實戰力。111 年度國防部主管預算共編列 3,726 億元，較上年度增加 108 億元，約增 3%，主要係增列軍

事投資計畫及武器裝備維持經費等。加計新式戰機採購特別預算 401 億元，合共 4,127 億元，較上年度相同基礎增加 219 億元，約增 5.6%。如連同非營業特種基金 590 億元，整體規模達 4,717 億元。

政府將秉持「踏實外交、互惠互助」的精神及「專業、務實、有貢獻」的原則，致力於和平與發展，除鞏固與邦交國永續夥伴關係，並深化與理念相近國家及其他無邦交國家實質關係，結合國內外各方力量，在人道救援、醫療公衛、減災防災、數位治理、永續發展、性別平權及糧食安全等多元領域強化國際合作，發揮臺灣軟實力，爭取更多國際參與及對國際社會作出具體貢獻，同時推動參與多邊及複邊經濟合作與自由貿易談判，積極爭取加入 CPTPP 等重要區域經濟整合機制，強化區域合作，讓國際聽見臺灣的聲音。111 年度外交部主管預算共編列 305.3 億元，較上年度增加 13.5 億元，約增 4.6%，主要係增列購建駐外機構館官舍計畫 14.3 億元。

為持續深化推進「新南向政策」，將聚焦經貿合作、人才交流、資源共享及區域鏈結四大主軸，整合各部會、地方政府，以及民間企業與團體的資源與力量，持續深耕與東協、南亞及紐、澳等新南向夥伴國在農業、醫衛、觀光、災防、電子商務、工程及教育等特定重點項目的合作關係，創造互利共贏的新合作模式，並整備國家能量以參與區域經濟整合，逐步達成建立「經濟共同體意識」的目標。111 年度總預算新南向政策經費編列 29.8 億元，如連同營業與非營業特種基金編列 34.4 億元，合共 64.2 億元，較上年度相同基

礎減少 2.4 億元，約減 3.5%，主要係交通部為因應疫情調整觀光行銷業務辦理期程，減列觀光宣傳經費 2.5 億元。

兩岸關係正處於歷史的轉折點，為維護臺海和平穩定現狀，政府推動和平、不挑釁及不冒進的兩岸政策，堅定捍衛國家主權與臺灣民主，並因應國際及兩岸交流最新局勢發展，適時檢討兩岸政策法規及管理機制，維護兩岸交流秩序，以及完善民主防護機制，防範境外勢力對臺滲透分化。另因應港澳情勢變局，適時啟動應變機制，強化香港人道援助關懷作為，並保障我國人在陸港澳等地權益與安全。111 年度兩岸交流經費共編列 12 億元，較上年度減少 0.19 億元，約減 1.6%，主要係大陸委員會依匯率變動及業務實際需要，減列港澳館處租金及相關交流經費 0.1 億元。

## 五、完善社會安全網絡，建構安心祥和環境

為建構綿密無縫的社會安全網及營造安居樂業的家園，政府從完善「多元可及，量足質優」的服務網絡、根絕毒品、強化治安維護以及把關國人食品衛生安全等面向逐步落實，期能讓社會更安定，照顧更周全。

在強化社會安全網部分，為深化「以家庭為中心、以社區為基礎」的服務模式，政府加速推動強化社會安全網政策，透過加強各網絡間的合作機制，串連政府、民間、社區的力量，增補公私部門各類專業人力，布建社區各項服務資源，綿密公私協力服務，共同建構完善的社會安全網。111 年度總預算強化社會安全網第二期計

畫經費編列 47.2 億元，較上年度相同基礎，增加 28.5 億元，約增 152.7%，主要係衛生福利部補助地方政府社工人力與協助人力經費，以及社會福利服務中心、社區心理衛生中心及毒品危害防制中心行政經費等 42.2 億元，法務部辦理精進監護處分相關經費 4.5 億元，以及內政部補助地方政府少年輔導委員會輔導人力經費 0.5 億元。

在治安維護方面，政府滾動檢討新世代反毒策略，全力追緝毒品源頭、打擊電信網路詐騙、檢肅組織犯罪，並保障警消及海巡人員照護與福利，以守護國人生命財產安全。111 年度總預算治安維護相關經費編列 1,166 億元，加計前瞻基礎建設計畫第 3 期特別預算編列 5 億元、營業與非營業特種基金編列 7 億元，合共 1,178 億元，較上年度相同基礎增加 42 億元，約增 3.7%，主要係賡續推動「新世代反毒策略」行動綱領 2.0，法務部、衛生福利部、財政部、內政部、教育部、海洋委員會、勞動部及國防部辦理毒品查緝、新興毒品檢驗防制、學生藥物濫用教育輔導、成癮醫療戒治及補助地方政府毒品危害防制中心等毒品防制經費 34.5 億元；內政部及法務部等辦理反詐騙相關經費 2.8 億元；法務部執行掃黑及肅貪、推展矯正業務、辦公廳舍擴(遷)建等經費 354.4 億元；內政部嚴密治安防護網絡、加強犯罪預防、精進防制黑道幫派作為、提升勤務裝備及效能、落實警察教育訓練等經費 285 億元；司法院辦理司法機關辦公廳舍擴(遷)建、因應司法新制增加員額、推動國民法官制度及捐助法律扶助基金會等經費 250.1 億元；海洋委員會執行海域巡

護、維護岸海治安、籌建海巡艦艇及強化海巡編裝等經費 230.8 億元；補助地方政府辦理警車汰換與警察廳舍整建、重要路口監視系統建置及行動載具汰換等經費 17 億元。

為保障民眾食安權益，政府賡續落實「食安五環」之源頭控管、推動產銷履歷制度、加強查核檢驗、加重生產者責任及強化全民監督機制等策略，以完善從農場到餐桌的食品衛生。111 年度總預算食品安全相關經費編列 62.6 億元，加計前瞻基礎建設計畫第 3 期特別預算編列 8.5 億元、非營業特種基金編列 3.9 億元，合共 75 億元，較上年度相同基礎增加 14 億元，約增 23%，主要係衛生福利部、農業委員會及環境保護署等機關辦理食安五環各項措施及補助地方政府辦理所屬學校午餐採用三章一 Q 食材等 56.9 億元；農業委員會辦理畜禽屠宰衛生檢查、農藥檢驗及登記管理等 7.9 億元；衛生福利部辦理食品邊境流通稽查、早期風險預警食品安全相關檢驗等 7 億元；環境保護署辦理源頭管控具風險性之化學物質等 2.2 億元。

## 六、周全全齡照顧，打造富足樂活社會

人口結構轉變影響勞動力供需、生產力、經濟成長與國民福祉，是當前各國高度關注的課題。面對我國生育率偏低及人口快速老化趨勢，政府採取多元措施鼓勵生育，加速普及長照醫療服務，並完善兒童福利與權益、推動青年適性發展，保障勞工、農民及弱勢族群權益，以建構全齡照顧、富足樂活的幸福社會。

在減緩少子女化趨勢方面，政府持續逐年增加育兒津貼，擴大幼兒就托補助範圍及金額，提升平價幼托服務供給量，讓幼兒就學更平價，送托率及入園率持續再提升，營造友善育兒環境，提高國人生養意願。111 年度總預算我國少子女化對策計畫經費編列 802 億元，較上年度增加 268 億元，約增 50.4%，如加計前瞻基礎建設計畫第 3 期特別預算編列 8 億元、非營業特種基金編列 54 億元，合共 864 億元，較上年度相同基礎增加 272 億元，約增 46.2%，主要係教育部及衛生福利部發放 0 至未滿 5 歲育兒津貼 338 億元、0 至未滿 6 歲托育及就學補助 314 億元及擴大公共化幼兒園量能 36 億元；勞動部、衛生福利部等提高育嬰留職停薪津貼及擴大不孕症補助等安心懷孕友善生養措施 98 億元；內政部辦理新婚及育有未成年子女者優先享有住宅補貼 46 億元。

在長期照顧方面，為因應超高齡社會的來臨及高齡社會老人之新興需求，政府研修「高齡社會白皮書」，擘劃新的高齡社會藍圖，並賡續推動長照 2.0 政策，持續以在地老化為目標，建立以社區為基礎、提供從支持家庭、居家、社區到住宿式機構照顧之普及化、多元化及優質化長期照顧服務體系，增進高齡者健康。111 年度長期照顧服務經費共編列 607.1 億元，包括總預算 22.7 億元（配合專款稅收挹注長照服務發展基金，主要業務由該基金辦理）、前瞻基礎建設計畫第 3 期特別預算 15.4 億元、非營業特種基金 569 億元，較上年度相同基礎增加 77.9 億元，約增 14.7%，主要係衛生福利部辦理長期照顧十年計畫 2.0 計 560.9 億元，國軍退除役官兵



輔導委員會辦理榮民安養照護服務等 22.6 億元，以及衛生福利部與原住民族委員會整建長照服務據點 14.7 億元。

在弱勢族群的照顧方面，政府除提供民眾生存、健康、教育、就業等基本福利服務外，並持續增進身心障礙者、低收入戶及中低收入戶之生活照顧服務；賡續推動國民年金保險制度，完善老年經濟安全保障體系，深化老人醫療保健及照護服務；落實兒童及少年照顧與保護工作；加強家庭暴力、性侵害及性騷擾被害人保護扶助措施；改善勞工與農漁民職業安全及退休生活經濟保障等。111 年度各類族群預算編列情形說明如下：

- (一)身心障礙者部分 245.2 億元，主要為教育部辦理身心障礙學生學雜費減免獎助、特殊教育推展及教學設施改善等 121 億元；衛生福利部補助中、重、極重度身心障礙者健保費、辦理國民年金保險之身心障礙者保費補助與基本保證年金核發、補助中低收入身心障礙者生活、日間及住宿式照顧與輔助器具、推展身心障礙者服務等 111 億元；交通部辦理公共運輸系統通用無障礙化設計建置、駕駛教育訓練及行銷等 12.9 億元。
- (二)低收入戶及中低收入戶部分 123.5 億元，包括衛生福利部補助低收入戶健保費與國民年金保費、低收入戶與中低收入戶醫療及住院看護費用、急難救助紓困等 96.5 億元；教育部辦理低收入戶及中低收入戶學生學雜費減免、撥補兒童與少年未來教育及發展帳戶 27 億元。
- (三)老人部分 459.1 億元，主要為衛生福利部辦理國民年金保險

之老年年金差額撥補與老年基本保證年金核發、補助 70 歲以上中低收入及 65 歲以上離島地區老人健保費、中老年預防保健服務等 456.7 億元；教育部補助及獎勵各直轄市、縣(市)政府推動高齡教育活動等 2.3 億元。

(四)兒童及青少年部分 977.5 億元，主要為教育部辦理發展並健全幼稚教育、推動高中職補助學費措施、青少年教育及輔導、十二年國民基本教育高中職免學費方案、弱勢地區學校及學生之扶助、經濟弱勢學生學費補助、學習弱勢學生課業輔導、原住民族學生學雜費減免、落實技藝教育等 726.9 億元；衛生福利部辦理 0 至未滿 2 歲育兒津貼補助、公共及準公共化托育服務、兒童及少年醫療補助、補助疫苗基金辦理兒童疫苗採購及接種、補助保護性社工人力及推動兒少服務、兒童預防保健及牙齒塗氟服務等 235.5 億元；法務部辦理收容少年矯正業務等 10.8 億元。

(五)婦女部分 70.2 億元，主要為衛生福利部辦理人工生殖技術補助、孕婦產前檢查服務、補助家庭暴力及性侵害防治基金辦理家庭暴力及性侵害防治與被害人保護扶助工作等 48.6 億元；教育部辦理國民小學學童課後照顧、特殊境遇婦女之子女教育補助、婦女權益及性別平等教育推展、女性體育活動等 5.8 億元；內政部補助新住民發展基金辦理社會安全網絡服務、新住民家庭學習成長、子女托育、多元文化推廣及人才培力等 5.1 億元；勞動部辦理產檢假薪資補助等 3.6 億元。

- (六)農漁民部分 1,471 億元，主要為農業委員會撥補農業發展基金、農田水利事業作業基金、農產品受進口損害救助基金辦理農業發展與農田水利建設及受進口損害救助計畫、發放老年農民福利津貼、補助農民健保費及農保費、彌補農民健康保險虧損、辦理農業建設計畫、農業科技研發、農民退休儲金業務、動植物防檢疫管理、漁業用油補貼等 1,340 億元；勞動部補助漁會甲類會員勞保費等 76.8 億元；衛生福利部補助漁民健保費 54.3 億元。
- (七)勞工部分 1,731 億元，主要為勞動部補助勞工勞保費、健保費與就業保險費 1,286 億元、撥補勞工保險基金 300 億元、補助勞工育嬰留職停薪津貼 48 億元及取得自有辦公廳舍計畫 25 億元。
- (八)榮民及榮民眷屬部分 1,202 億元，主要為國軍退除役官兵輔導委員會編列軍人退休退職給付 982.7 億元、補助榮民與榮民眷屬健保費 94.3 億元、榮民安養照護及就養給與 72.3 億元、辦理輔導榮民與榮民眷屬業務 34 億元、榮民醫療照護與急難救助慰問及安養機構營建工程等 16.7 億元。

表 4-3 各類族群預算編列情形表

單位：新臺幣億元

類 別	本年度 預算數	上年度 預算數	比 較	
			金 額	增減%
1.身心障礙者	245.2	237.9	7.3	3.1
2.低收入戶及中低收入戶	123.5	123.4	0.1	0.1
3.老人	459.1	501.4	-42.3	-8.4
4.兒童及青少年	977.5	802.9	174.6	21.8
5.婦女	70.2	26.4	43.8	166.2
6.農、漁民	1,471	1,358	113	8.4
7.勞工	1,731	1,568	163	10.4
8.榮民及榮民眷屬	1,202	1,193	9	0.7

註：1. 本表未含中央對地方政府一般性補助款屬社會福利經費(111 年度編列 427.9 億元，較上年度減少 1.6 億元)。

2. 老人部分 111 年度編列 459.1 億元，較上年度減少 42.3 億元，主要係公益彩券盈餘增加，核實減列中央應負擔國民年金款項不足數(屬老年年金給付差額部分)28.5 億元；依實際請領人數核實減列老年基本保證年金 16.3 億元。

## 七、優化多元教育環境，加快前瞻科研及人才布局

全球化下的知識經濟時代，掌握關鍵知識與技術人才是國家競爭力的核心。為因應後疫情時代的新變局及國家永續發展，政府將積極培育多元優質人才，持續擴展平價教保服務，增加公共化幼兒園供應量及強化準公共機制；逐步降低幼兒就學費用及提高 2 歲以上育兒津貼額度，減輕育兒負擔；落實十二年國民基本教育課程綱要，成就每個孩子；強化師資培育，增進教師教學專業知能；完成

全國高級中等以下學校冷氣裝設、提升校舍耐震能力、全面改善校園遊戲場，營造舒適安全校園環境；積極推動雙語國家政策，將我國人才與產業推向國際；完善原住民族與新住民子女教育，營造學習國家語言友善環境；精進數位學習環境，厚植科技人力素質；優化技職校院實作環境，建置區域產業人才及技術培育基地；提升高等教育品質，培育國家重點領域人才；強化產學研鏈結，擴散大學研發能量；扶植運動產業發展，帶動全民運動風氣；扎根培訓運動菁英，提升國際競技實力；強化家庭與高齡教育，建構優質終身學習場域。

111 年度教育部主管項下之教育經費編列 2,733 億元，連同中央對地方政府一般教育補助款編列 501 億元，合共 3,234 億元，較上年度相同基礎增加 166 億元，約增 5.4%，再加計前瞻基礎建設計畫第 3 期特別預算編列 44 億元，中央政府教育經費合共編列 3,278 億元。如連同地方政府教育經費應編列數 3,591 億元，則 111 年度全國各級政府教育經費編列數為 6,869 億元，依教育經費編列與管理法第 3 條之 1 及貴院審議該法所作附帶決議，扣除國中小及幼兒園教職員薪資所得課稅配套措施經費 72 億元、內政部移入幼托整合相關經費 36 億元及原青年輔導委員會移入相關業務經費 2 億元，淨計 6,759 億元，占前 3 年度決算歲入淨額平均值之 23%，符合教育經費編列與管理法第 3 條法定下限。又依據特殊教育法規定，編列包括身心障礙與資賦優異之特殊教育所需經費 124.6 億元，占教育部主管年度預算 2,761 億元之 4.5%，以及依據原住民

族教育法規定，編列原住民族教育相關經費 54.8 億元，包括編列於教育部 38.5 億元及原住民族委員會 16.3 億元，占教育部主管年度預算 2,761 億元之 1.98%，均符合現行法律規定。

111 年度中央政府教育經費編列 3,278 億元，主要係補助國立大學校院教學與研究及校務基金經費 493 億元、我國少子女化對策計畫（2 至未滿 6 歲）502.6 億元、十二年國民基本教育推動經費 333.3 億元、補助國立高級中等學校教學與訓輔及校務基金經費 277.8 億元、私立學校教學獎助 257.2 億元、公立高級中等以下學校電力系統改善暨冷氣裝設計畫 9.5 億元、國立學校教職員暨社教機構聘任人員退休撫卹給付 188.8 億元、高等教育深耕計畫 166.5 億元、高級中等學校改隸直轄市專案補助 85.5 億元、國中小及幼兒園教職員薪資所得課稅配套措施經費 72 億元、公立高級中等以下學校校舍耐震能力改善計畫 24.1 億元、推動新南向政策經費 15.5 億元、2030 雙語國家政策 20.7 億元、推動大學校院留任及延攬頂尖人才計畫 7.5 億元、對地方政府一般教育補助款 501.3 億元等。以上教育經費將透過財務資訊全面公開及相關措施落實執行，期達有效運用教育資源、全面優化教育品質、強化產學研鏈結及縮短學用落差之政策目標。

科技是帶動國家經濟發展最重要的基礎之一，為厚實我國基礎科研能量，提早布局新興科技，並扣合產業需求落實應用，促進企業升級轉型，創新經濟動能，政府將擘劃我國科技政策，以未來 10 年社會需求為核心，逐步實現創新、包容與永續的臺灣 2030 科技

願景；順應國際太空發展趨勢，加強衛星通訊技術、臺灣衛星供應鏈及低軌道衛星產業，促進我國太空活動及太空產業的發展；推升我國半導體及資通訊科技(ICT)產業國際競爭優勢；完善精準健康生態系及精準健康產業鏈；整合防疫科技能量、布建防疫科研平臺、培育防疫人才及奠定防疫科研磐石，建構臺灣為全球精準健康與科技防疫標竿國家；規劃國際合作策略，鏈結頂尖研究機構，媒合國內研究團隊；推動科研人才培育全階段措施，匯聚全球英才；鏈結相關部會與國際新創資源，打造新創聚落生態系。

111 年度總預算政府科技發展計畫編列 1,063 億元，除支應中央研究院 120 億元及科技部 495 億元外，其餘機關共編列 448 億元，並依計畫屬性分為六個群組，包括生命科技 109 億元、環境科技 28 億元、數位科技 120 億元、工程科技 79 億元、人文社會 26 億元、科技創新 86 億元。加計前瞻基礎建設計畫第 3 期特別預算編列 201 億元，合共 1,264 億元，較上年度相同基礎增加 140 億元，約增 12.4%。如連同國防科技經費 138 億元、營業與非營業特種基金編列 250 億元，整體規模達 1,652 億元，較上年度相同基礎增加 173 億元，約增 11.7%。

## 八、深化文化底蘊，促進多元族群共好

文化是國家的根本，人民是文化創造的主體；文化不僅凝聚人民情感，也讓國際認識臺灣。政府將以守護藝文創作自由與完善支持體系、結合創新與創生傳承文化，以及打造臺灣文化國家隊品牌等三大面向為核心，推動以人為本的文化施政。111 年度總預算文化支出編列 270 億元，較上年度增加 14 億元，約增 5.6%，主要為文化部辦理歷史與文化資產維護、影視音產業發展、國際數位傳播、臺北機廠活化轉型國家鐵道博物館園區實施計畫、公共電視內容產製與應用，以及捐助國家表演藝術中心、公視基金會、文化內容策進院、中央廣播電臺、中央通訊社、國家文化藝術基金會等 184.1 億元；客家委員會辦理客庄創生及環境營造、客家傳播行銷、客家語言深植、客家藝文發展等 33.5 億元；教育部補助國立自然科學博物館等所屬機構維運、辦理國家運動園區整體興設及人才培育等 28.9 億元；故宮博物院辦理故宮公共化帶動觀光產業發展計畫、博物館開放資料深度運用等 16.9 億元；原住民族委員會辦理臺灣原住民族文化園區綠珠雕琢再造計畫等 3.5 億元。加計前瞻基礎建設計畫第 3 期特別預算編列 57 億元，以及國立文化、教育部所屬機構作業基金與運動發展基金等編列 90 億元，合共 417 億元，較上年度相同基礎增加 16 億元，約增 4%。

為推動族群主流化的客家政策，重建客家文化公民權，建構客語母語社會，營造客家特色聚落，提升人文競爭力及客庄國際能見度，進而帶動青年返鄉或人口回流，111 年度總預算客家委員會及



所屬編列 33.5 億元，較上年度增加 2.8 億元，約增 8.9%，主要係辦理客庄創生及環境營造 8.4 億元，客家傳播行銷 7.5 億元，客家語言深植 5 億元，客家藝文發展 3.1 億元。加計前瞻基礎建設計畫第 3 期特別預算編列 9.6 億元，合共 43.1 億元，較上年度相同基礎增加 11 億元，約增 34.5%。

為落實原住民族基本法，促進原住民族生存發展，保障原住民族教育、語言、文化與基本居住權益，推動原住民族產業轉型升級並完善社會安全照顧體系，堅實部落基礎建設，打造部落創生典範，111 年度總預算原住民族相關經費編列 238.2 億元，較上年度增加 17.3 億元，約增 7.8%，主要為原住民族委員會及所屬 91 億元；交通部公路系統新建及改善計畫、國家風景區開發與管理計畫等 78.8 億元；教育部原住民族教育推展及各級學校原住民族學生學雜費減免等 38.5 億元；農業委員會森林永續經營及產業振興計畫等 17 億元；內政部污水下水道建設計畫等 7.8 億元；經濟部中央管流域整體改善與調適計畫 3 億元。加計前瞻基礎建設計畫第 3 期特別預算編列 38.3 億元，以及原住民族綜合發展基金、衛生福利特別收入基金等編列 74.6 億元，合共 330 億元（已扣減屬重複計列之公務預算撥補基金 21.1 億元），較上年度相同基礎增加 2.2 億元，約增 0.7%。

表 4-4 原住民族相關經費情形表

單位：新臺幣億元

機關名稱及項目	本年度 預算數	上年度 預算數	比較	備 註
合 計	329.97	327.79	2.18	111年度及110年度已分別扣除總預算撥補基金重複計列部分21.13億元及20.08億元。
一、總預算	238.22	220.97	17.25	
1. 原住民族委員會及所屬	91.01	89.01	2.00	本年度預算數包括撥補原住民族綜合發展基金14.72億元，主要係新增宜居部落建設經費。
2. 交通部：公路系統新建及改善計畫、國家風景區開發與管理計畫等	78.78	65.75	13.03	主要係增列公路系統新建及改善經費。
3. 教育部：原住民族教育推展、各級學校原住民族學生學雜費減免等	38.47	38.09	0.38	本年度預算數包括撥補各國立大專校院及高中校務基金5.86億元。
4. 農業委員會：森林永續經營及產業振興計畫、整體性治山防災等	16.96	13.88	3.08	主要係增列加強農田水利建設經費。
5. 內政部：污水下水道建設計畫、生活圈道路交通系統建設計畫等	7.79	8.94	-1.15	主要係減列已辦竣之原住民及花東離島地區殯葬設施改善經費。
6. 經濟部：中央管流域整體改善與調適計畫	3.00	3.00	-	
7. 文化部：辦理原住民文化發展等相關業務	0.83	0.69	0.14	主要係增列古蹟、歷史建築活化等經費。
8. 衛生福利部：加強原住民族地區原住民醫療保健服務等	0.81	0.99	-0.18	主要係減列衛生所巡迴醫療車與醫療儀器更新、辦公廳舍及附設護理之家重建等經費。
9. 其他（科技部辦理族群研究、外交部補助參與聯合國相關會議、故宮博物院辦理百萬學子遊故宮專案）	0.57	0.62	-0.05	本年度預算數包括撥補行政院國家科學技術發展基金0.55億元，主要係科技部配合計畫執行期程減列原住民科學教育經費。
二、非營業特種基金	74.58	70.92	3.66	
1. 原住民族綜合發展基金	38.60	36.57	2.03	主要係增列微型經濟活動貸款等經費。
2. 校務基金：原住民族學生學雜費減免等	6.95	6.76	0.19	主要係增列學生助學金及雜費等。
3. 就業安定基金：辦理原住民族職業訓練等	4.27	4.13	0.14	主要係增列失業者參訓期間生活津貼等。
4. 衛生福利特別收入基金：完善長照服務輸送體系計畫等	12.92	11.44	1.48	主要係增列完善長照服務及推展文化健康站經費。
5. 農業特別收入基金：農村再生規劃及人力培育計畫、農村再生建設及發展計畫等	4.13	4.63	-0.50	主要係減列全民造林計畫經費。
6. 其他（營建建設基金辦理住宅貸款利息補貼、運動發展基金辦理運動人才培育、國家科學技術發展基金辦理族群研究、花東地區永續發展基金辦理花東地區永續發展計畫、觀光發展基金辦理觀光推動等）	7.71	7.39	0.32	主要係增列花東地區永續發展經費。
三、前瞻基礎建設計畫特別預算	38.30	55.98	-17.68	
1. 原住民族委員會：原民部落營造等	10.06	8.56	1.50	主要係增列原住民族多元產業發展經費。
2. 交通部：臺鐵南迴鐵路臺東潮州段電氣化工程建設計畫等	8.31	10.27	-1.96	主要係配合工程進度核實減列臺鐵南迴鐵路臺東潮州段電氣化工程建設經費。
3. 內政部：提升道路品質計畫等	5.87	5.57	0.30	主要係增列提升道路品質經費。
4. 農業委員會：加強水庫集水區保育治理計畫、阿里山森林鐵路42號隧道計畫等	5.78	6.89	-1.11	主要係依實際需要減列阿里山森林鐵路42號隧道復建經費。
5. 經濟部：無自來水地區供水改善計畫第三、四期等	4.17	4.50	-0.33	主要係配合工程進度核實減列深層海水取水工程經費。
6. 國家通訊傳播委員會：強化偏鄉地區5G寬頻服務與涵蓋計畫等	1.65	1.51	0.14	主要係增列強化防救災行動通訊基礎建置經費。
7. 教育部：公立高級中等以下學校電力系統改善暨冷氣裝設計畫等	1.49	17.82	-16.33	主要係配合計畫執行期程減列公立高級中等以下學校電力系統改善暨冷氣裝設經費。
8. 衛生福利部：原住民族、離島地區遠距醫療專科門診暨強化衛生所醫療影像設備計畫等	0.87	0.80	0.07	主要係增列整建長照衛福據點經費。
9. 文化部：國家文化記憶庫及數位博物館應用計畫	0.10	0.06	0.04	增列國家文化記憶庫及數位博物館應用經費。

## 九、保障地方財源，均衡市縣發展

為提升地方財政自主程度並謀地方均衡發展，111 年度中央對地方財源協助賡續依現行財政收支劃分法與中央對直轄市及縣(市)政府補助辦法規定，編列一般性補助款予以挹注，以因應地方施政需要且達成保障其財源之目標。

111 年度中央對地方政府一般性補助款合共編列 1,965 億元，較上年度相同基礎之 1,893 億元，增加 72 億元，約增 3.8%，主要係新增國民中小學冷氣電費與維護費補助、偏鄉學校中央廚房相關維運經費補助，以及增列平衡預算補助等。又依支出用途劃分，包括教育補助經費 501 億元、社會福利補助經費 428 億元、基本設施補助經費 357 億元、其他基本支出補助經費 159 億元及平衡預算補助經費 520 億元。

以上一般性補助款如連同中央統籌分配稅款分配各地方政府 3,194 億元(較上年度增加 221 億元)，則中央對地方政府財源協助合共 5,159 億元，較上年度相同基礎之 4,866 億元，增加 293 億元，約增 6%，符合地方制度法第 87 條之 3 規定，縣(市)改制或與其他直轄市、縣(市)合併改制為直轄市時，其他直轄市、縣(市)所受統籌分配稅款及補助款之總額不得少於該直轄市改制前水準。

表 4-5 中央對地方政府財源挹注情形表

單位：新臺幣億元

項 目	本年度	上年度	比較
合 計	5,159	4,866	293
一、中央統籌分配稅款	3,194	2,973	221
二、一般性補助款	1,965	1,893	72
1. 教育補助經費	501	522	-21
2. 社會福利補助經費	428	429	-1
3. 基本設施補助經費	357	357	-
4. 其他基本支出補助經費	159	227	-68
5. 平衡預算補助經費	520	358	162

註：1. 本表中央統籌分配稅款(含金融營業稅短少補助)金額係財政部通知數，一般性補助款係預算編列數。

2. 教育、社會福利及其他基本支出補助經費減少，主要係配合年金改革減列退休人員優惠存款差額利息補助，以及因中央統籌分配稅款增加，使基本財政收支差短相對減少所致。

## 十、強化離島與花東建設，協助居民在地深耕

為推動花東地區產業發展，維護自然生態景觀，發展多元文化特色，提升生活環境品質，增進居民福祉，100 年度制定花東地區發展條例，在該條例規範下，由本院根據花東地區城鄉發展、自然

景觀、生態與文化特色，發揮花東地區優勢條件，及參採在地產官學民等各界意見，從經濟、社會、環境及原住民族等面向，每4年檢討訂定花東地區永續發展策略計畫作為上位指導，再由花蓮縣及臺東縣政府配合訂定綜合發展實施方案據以推動；並依該條例規定，於101年度成立花東地區永續發展基金，分年編列預算撥補該基金，截至110年度為止累計編列400億元，業全數編列完畢，主要用於辦理補助綜合發展實施方案之相關建設事項與產業輔導及在地人才培育等。另111年度各部會所編相關計畫部分，主要包括內政部編列辦理污水下水道建設計畫4.7億元及太魯閣國家公園計畫2.1億元等；交通部編列辦理台9線花東縱谷公路安全景觀大道計畫(含臺東段)29.7億元、臺鐵南迴鐵路臺東潮州段電氣化工程建設計畫13.6億元、省道改善計畫8.5億元及生活圈道路交通系統建設計畫(公路系統)5億元等；農業委員會編列辦理花東地區有機農業發展計畫1億元，對花東地區之建設發展均有相當助益。

111年度中央編列金門、馬祖及澎湖等離島地區相關經費共292.1億元，較上年度增加32.7億元，其中金門縣較上年度增加15.5億元，主要係交通部辦理國內商港未來發展及建設計畫-金門港埠建設計畫配合工程進度增加4.6億元，及台灣電力公司辦理一般建築及設備計畫增加4.6億元；連江縣較上年度增加10.3億元，主要係交通部辦理購建新臺馬輪計畫依執行進度增加4.4億元，及台灣電力公司辦理一般建築及設備計畫增加2.9億元；澎湖縣較上年度增加6.9億元，主要係其獲配一般性補助款增加2.6億元，及

航港建設基金新增國內商港整體規劃及發展計畫(111-115 年)-澎湖/布袋港埠建設計畫 3.7 億元。

111 年度總預算編列補助離島地區經費 147.3 億元，主要為本院直撥補助金門縣、連江縣與澎湖縣一般性補助經費 77.6 億元；客家委員會辦理客庄創生聚落之保存、環境營造及設施整備計畫等 0.1 億元；內政部辦理生活圈道路系統建設計畫及污水下水道等 8.1 億元；財政部辦理地方統籌分配稅款與遺產及贈與稅款短少補助等 2.6 億元；教育部辦理國民中小學教育及學前教育等 22.1 億元；經濟部辦理離島地區用水差價補貼等 2.3 億元；交通部辦理國內商港未來發展及建設計畫(111-115 年)-金門及馬祖港埠建設計畫與購建新臺馬輪計畫等 21.3 億元；農業委員會辦理漁業永續經營建設-澎湖縣海洋產業計畫等 2.9 億元；衛生福利部辦理原住民族及離島地區醫療保健行政工作等 6.3 億元；環境保護署辦理垃圾全分類零廢棄及廢棄物緊急應變計畫等 1.9 億元；文化部辦理文化資產場域系統治理計畫等 1.5 億元；海洋委員會辦理海岸清潔維護計畫等 0.6 億元。如連同交通作業基金辦理離島地區居民航空票價補貼等 18.7 億元、離島建設基金辦理離島地區永續發展相關計畫等 8 億元、經濟特別收入基金辦理補助油品及液化石油氣運輸費用等 1.9 億元、航港建設基金辦理國內商港整體規劃及發展計畫(111-115 年)-澎湖/布袋港埠建設計畫等 4.4 億元、衛生福利特別收入基金辦理福利服務計畫等 1.5 億元、台灣電力公司辦理離島地區供電營運支出等 96.2 億元、台灣自來水公司辦理澎湖地區供水營運支出

等 11.4 億元、台灣中油公司辦理離島地區油氣輸儲及行銷費用等 1.8 億元、臺灣港務公司辦理離島地區港口營運成本等 0.9 億元，合共 292.1 億元。此外，如再將金門縣、連江縣與澎湖縣所獲配之中央統籌分配稅款 46.9 億元及菸酒稅 8.9 億元一併納入計算，則可供離島地區建設經費共達 347.9 億元。

表4-6 離島地區相關經費情形表

單位：新臺幣億元

機關名稱及項目	本年度預算數			上年度預算數			比較		
	金門縣	連江縣	澎湖縣	金門縣	連江縣	澎湖縣	金門縣	連江縣	澎湖縣
合計	93.37	60.69	138.08	77.90	50.40	131.16	15.47	10.29	6.92
(一)總預算	42.13	33.96	71.24	34.40	27.01	73.83	7.73	6.95	-2.59
1. 編列直撥縣市 政府部分	15.85	11.83	49.92	14.70	11.28	47.32	1.15	0.55	2.60
2. 編列中央各主 管機關部分	26.28	22.13	21.32	19.70	15.73	26.51	6.58	6.40	-5.19
(1)行政院主管	0.02	0.03	0.17	-	0.02	0.25	0.02	0.01	-0.08
(2)內政部主管	2.99	3.44	1.70	3.27	2.71	2.06	-0.28	0.73	-0.36
(3)財政部主管	0.92	0.31	1.39	0.80	0.27	1.33	0.12	0.04	0.06
(4)教育部主管	6.45	4.70	10.98	4.42	3.01	14.99	2.03	1.69	-4.01
(5)經濟部主管	1.57	0.64	0.04	1.83	0.86	0.03	-0.26	-0.22	0.01
(6)交通部主管	9.70	10.61	0.94	4.77	6.42	2.13	4.93	4.19	-1.19
(7)農業委員會主管	1.13	0.25	1.53	0.77	0.35	1.94	0.36	-0.10	-0.41
(8)衛生福利部主管	2.31	1.26	2.68	1.96	0.90	2.18	0.35	0.36	0.50
(9)環境保護署主管	0.59	0.37	0.93	0.74	0.48	0.72	-0.15	-0.11	0.21
(10)文化部主管	0.51	0.33	0.69	0.93	0.44	0.72	-0.42	-0.11	-0.03
(11)海洋委員會主管	0.09	0.19	0.27	0.21	0.27	0.16	-0.12	-0.08	0.11
(二)營業及非營業 特種基金	51.24	26.73	66.84	43.50	23.39	57.33	7.74	3.34	9.51

說明：對離島地區部分補助金額減少原因，主要係：(1)原住民族委員會補助澎湖縣辦理原住民族經濟產業發展4年計畫預算業已編竣，110年度編列0.07億元如數減列。(2)內政部補助金門縣及澎湖縣辦理污水下水道建設計畫，111年度依實際需要編列3.25億元，較110年度減少0.34億元。(3)教育部補助澎湖縣辦理學前教育，111年度依實際需要編列3.96億元，較110年度減少5.26億元。(4)經濟部補助金門縣及連江縣辦理蓄水建造物更新及改善計畫第三期(106-110年)預算業已編竣，110年度編列0.45億元如數減列。(5)交通部補助澎湖縣辦理澎湖縣各離島老舊交通船汰舊換新計畫預算業已編竣，110年度編列0.74億元如數減列。(6)農業委員會補助連江縣辦理漁業永續經營建設-建構安全永續漁港，111年度依實際需要編列0.08億元，較110年度減少0.05億元；補助澎湖縣辦理漁業永續經營建設-澎湖縣海洋產業計畫，111年度依實際需要編列1.01億元，較110年度減少0.15億元。(7)環境保護署補助金門縣及連江縣辦理垃圾全分類零廢棄及廢棄物緊急應變計畫，111年度依實際需要編列0.51億元，較110年度減少0.45億元。(8)文化部補助金門縣及連江縣辦理文化資產環境與價值深化計畫，111年度依實際需要編列0.28億元，較110年度減少0.27億元；補助澎湖縣辦理文化資產場域系統治理計畫，111年度依實際需要編列0.36億元，較110年度減少0.17億元。(9)海洋委員會補助金門縣及連江縣辦理海洋資源永續、環境管理及產業發展計畫，111年度依實際需要僅編列金門縣0.03億元，較110年度減少0.14億元。



## 伍、附屬單位預算之主要內容

111 年度中央政府總預算案附屬單位預算，係依據預算法第 85 條、中央政府總預算附屬單位預算編製辦法及共同項目編列作業規範等規定，參考以前年度執行實績，並考量未來財經情勢，本摶節原則予以審核編列。111 年度附屬單位預算 118 單位，總收入(基金來源)5 兆 6,195 億元，總支出(基金用途)5 兆 3,751 億元，淨利(賸餘)2,444 億元，盈餘(賸餘)繳庫 2,249 億元。茲分述如下：

### 一、營業部分

- (一)營業總收入 2 兆 5,359 億元，較上年度預算數 2 兆 6,474 億元，減少 1,115 億元，約減 4.2%。
- (二)營業總支出 2 兆 3,373 億元，較上年度預算數 2 兆 4,529 億元，減少 1,156 億元，約減 4.7%。
- (三)稅後淨利 1,986 億元，較上年度預算數 1,945 億元，增加 41 億元，約增 2.1%。
- (四)盈餘繳庫 2,024 億元，較上年度預算數 1,935 億元，增加 89 元，約增 4.6%。
- (五)固定資產投資 2,901 億元，較上年度預算數 2,699 億元，增加 202 億元，約增 7.5%。主要投資項目包括電力擴充、天然氣產能擴充、供給用水、軌道、機場及港埠等，均為國家建設重要計畫，對提升各事業生產或服務量能、增進公共投資及促進經濟發展等，均有重大助益。

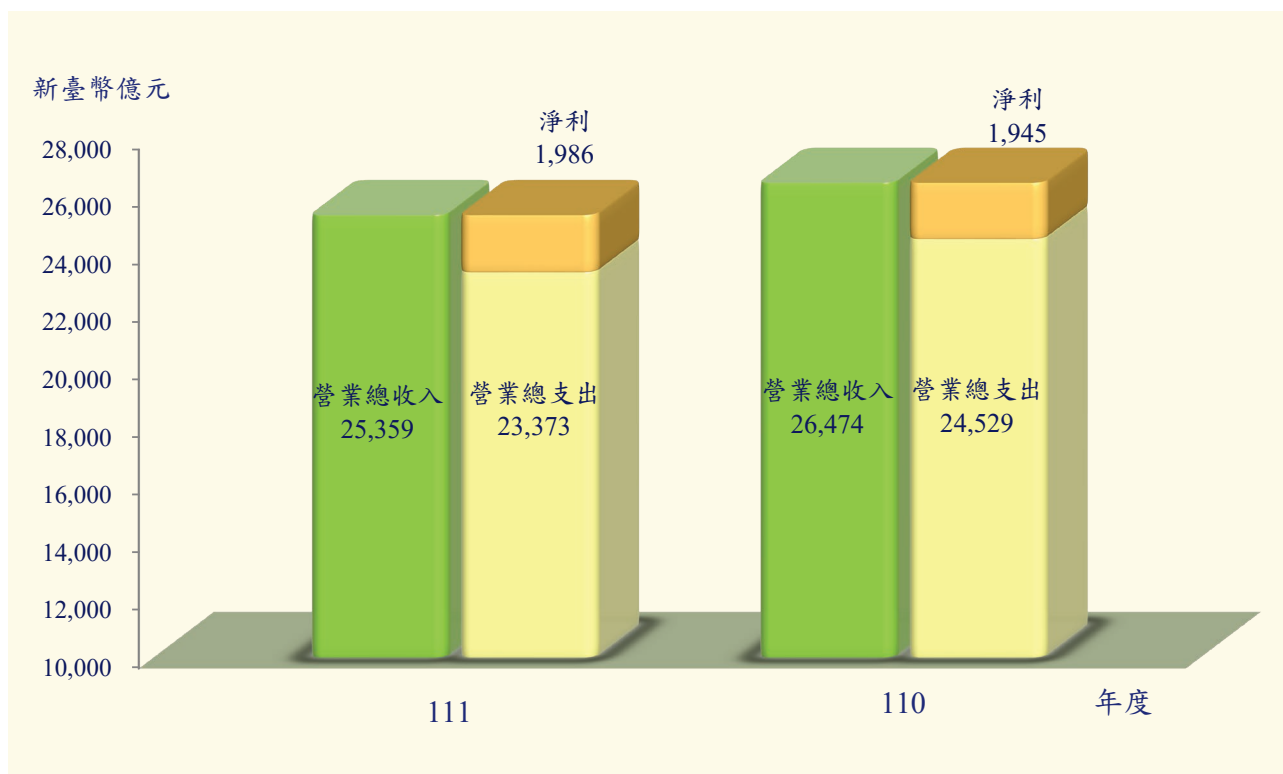


圖 5-1 營業基金收支及淨利概況

## 二、非營業部分

預算法第 4 條規定之特種基金，除營業基金及信託基金外，其餘作業基金、債務基金、特別收入基金及資本計畫基金，均屬非營業特種基金，編製附屬單位預算。111 年度非營業特種基金預算編列情形，簡要說明如下：

### (一) 作業基金

1. 業務總收入 1 兆 9,861 億元，較上年度預算數 1 兆 9,045 億元，增加 816 億元，約增 4.3%。
2. 業務總支出 1 兆 9,494 億元，較上年度預算數 1 兆 8,737 億元，增加 757 億元，約增 4.0%。
3. 賸餘 367 億元，較上年度預算數 308 億元，增加 59 億元，

約增 19.1%。

4. 賸餘繳庫 197 億元，較上年度預算數 227 億元，減少 30 億元，約減 13.0%。

5. 固定資產投資 915 億元，較上年度預算數 1,486 億元，減少 571 億元，約減 38.4%。

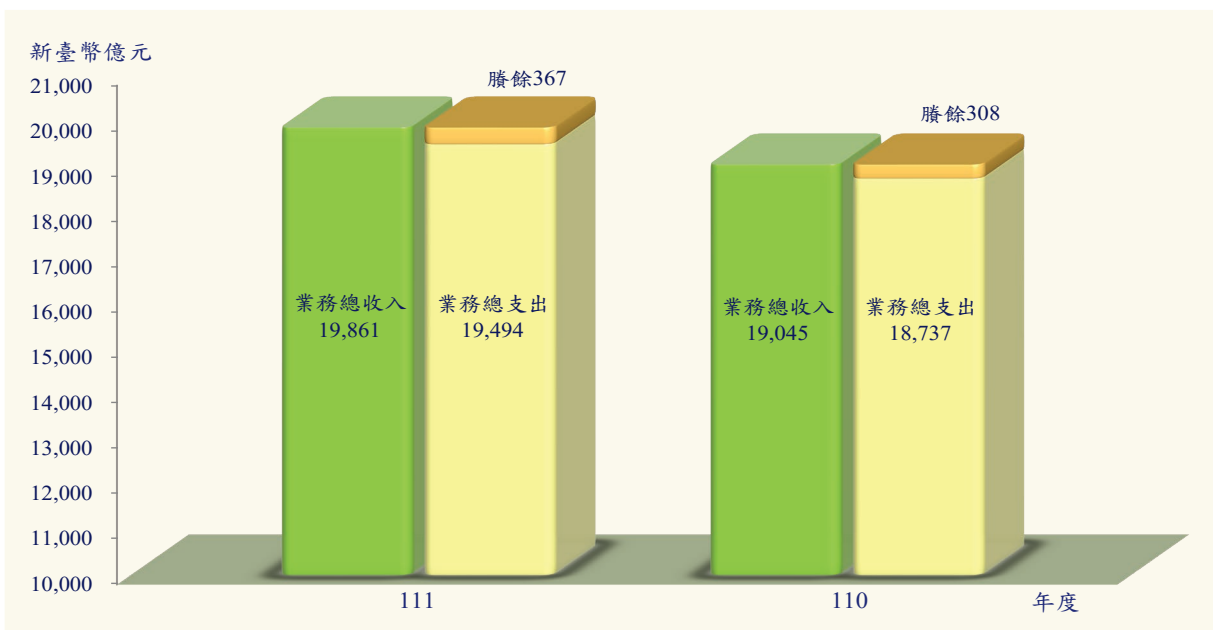


圖 5-2 作業基金收支及賸餘概況

## (二) 債務基金

1. 基金來源 7,605.05 億元，較上年度預算數 7,436.36 億元，增加 168.69 億元，約增 2.3%。

2. 基金用途 7,605.04 億元，較上年度預算數 7,436.35 億元，增加 168.69 億元，約增 2.3%。

3. 賸餘 0.01 億元，與上年度預算數相同。

4. 本年度賸餘 0.01 億元，連同以前年度基金餘額 0.77 億元，共有基金餘額 0.78 億元，備供以後年度財源。

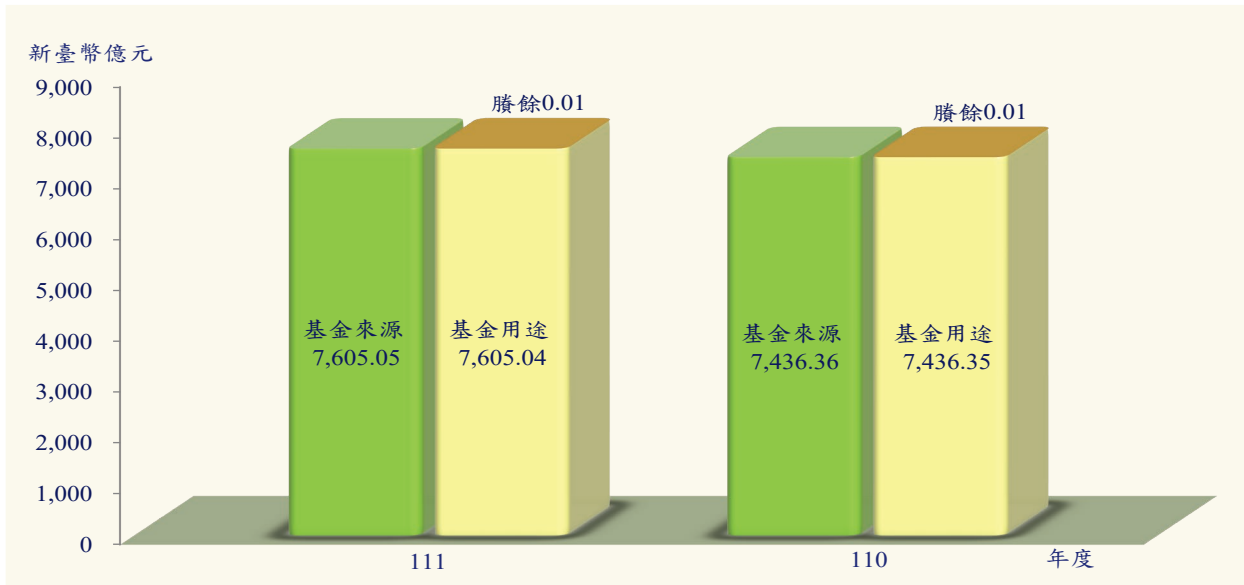


圖 5-3 債務基金基金來源、用途及賸餘概況

### (三)特別收入基金

1. 基金來源 3,191 億元，較上年度預算數 2,891 億元，增加 300 億元，約增 10.4%。
2. 基金用途 3,091 億元，較上年度預算數 2,746 億元，增加 345 億元，約增 12.5%。
3. 賸餘 100 億元，較上年度預算數 145 億元，減少 45 億元，約減 30.8%。
4. 賸餘繳庫 28 億元，較上年度預算數 31 億元，減少 3 億元，約減 10.3%。
5. 本年度賸餘 100 億元，連同以前年度基金餘額 6,318 億元，共有基金餘額 6,418 億元，除解繳國庫 28 億元外，尚餘 6,390 億元，備供以後年度財源。

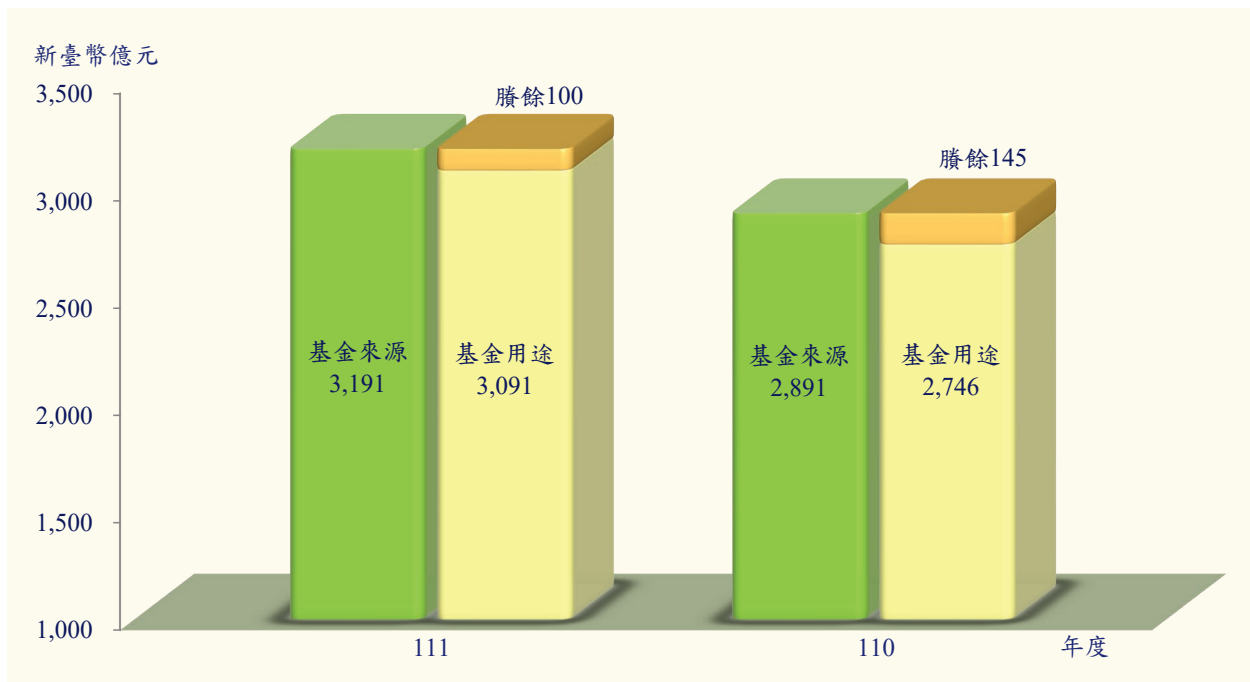


圖 5-4 特別收入基金基金來源、用途及賸餘概況

#### (四) 資本計畫基金

1. 基金來源 179 億元，較上年度預算數 564 億元，減少 385 億元，約減 68.2%。
2. 基金用途 188 億元，較上年度預算數 133 億元，增加 55 億元，約增 41.3%。
3. 短絀 9 億元，與上年度預算賸餘 431 億元比較，由賸餘轉為短絀。
4. 以前年度基金餘額 1,238 億元，支應本年度短絀 9 億元後，尚餘基金餘額 1,229 億元，備供以後年度財源。

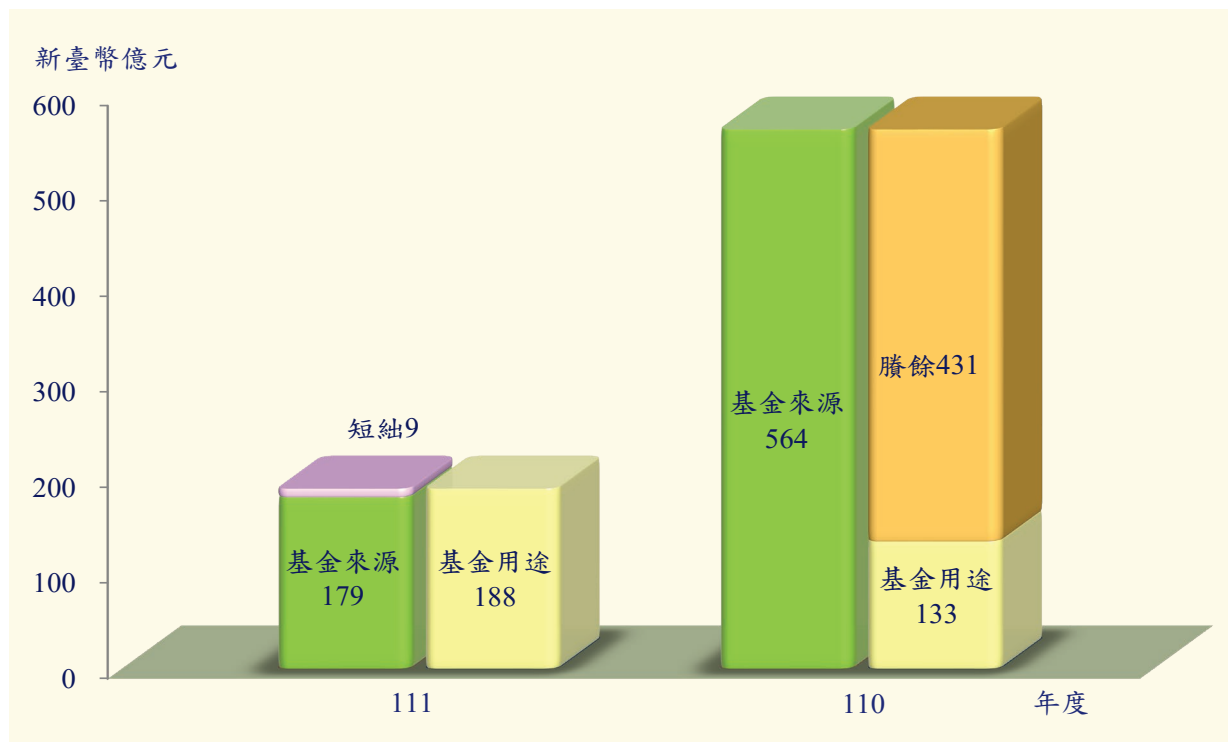


圖 5-5 資本計畫基金基金來源、用途及餘絀概況

## 陸、預算籌編重要相關事項

### 一、預算編製作業賡續改進情形

預算乃維持國家正常運作的財政工具，預算編製作業之研究精進，向為政府持續不輟的重要工作。近年來，除建構有系統之預算作業制度，責成各機關以目標為導向將施政計畫及整體資源作更嚴密而妥適之規劃與配置外，並要求各機關貫徹零基預算精神，落實辦理支出節制。為使 111 年度總預算案之規劃、審查與預算書之表達等更臻完善，持續就預算編製審查作業及科目分類等規範加以檢討。茲將 111 年度預算編製之改進措施，扼要說明如下：

#### (一)總預算編製辦法修正

中央政府總預算編製辦法之內容係多年來對預算籌編經驗所匯成，規制甚為完備，爰 111 年度除配合年度變更，酌作文字修正外，其餘條文經檢討尚符現行作業之需，仍予沿用。

#### (二)總預算編製作業手冊訂修

111 年度除配合「中央各主管機關編製 111 年度概算應行注意辦理事項」之訂定予以更新納入外，並就「各類歲入、歲出預算經常、資本門劃分標準」、「歲入來源別預算科目設置依據與範圍」、「各機關歲出按職能及經濟性分類應行注意事項」、「共同性費用編列基準表」、「用途別科目分類定義及計列標準表」、「中央政府各級機關單位分級表」及各類書表格式等規範，

配合實際作業需要酌予修正，茲說明如下：

1. 各類歲入、歲出預算經常、資本門劃分標準：配合政府會計及商業會計用語，將「資本租賃」修正為「融資租賃」。
2. 歲入來源別預算科目設置依據與範圍：配合法律訂修，酌修「貨物稅」子目、「賠償求償收入」細目及「民事訴訟費」細目之依據及範圍。
3. 各機關歲出按職能及經濟性分類應行注意事項：配合媒體政策及業務宣導經費第三級用途別科目之增設，以及「對臺灣省各縣市之補助」與「對福建省各縣之補助」2個第二級用途別科目整併為「對各縣市政府之補助」，修正所附「歲出經濟性與用途別分類對照表」相關文字。
4. 共同性費用編列基準表

(1) 業務費：

- ① 文康活動費：將計列人數擴及政府僱用之全數人員，並增訂各機關在不超過編列基準上限及僱用之員工總數內，得視契約性質、業務需要、預算額度或財政狀況等另訂規範據以編列。
- ② 辦公房舍及員工宿舍修繕費：參照一般辦公室翻修費平均調增比率(4.455%)同步調高。
- ③ 電動機車電池租賃費：考量各廠牌資費方案差距極大，且大部分資費實質內含電費，難以劃分，爰予刪除。



(2)設備及投資-一般房屋建築費、一般辦公室翻修費：

- ①編列基準：一般房屋建築費之鋼骨、鋼筋混凝土構造分別調增 5.03%、4.32%；一般辦公室翻修費之 150 人以下、151 人以上分別調增 4.45%、4.46%。
- ②編列基準使用說明：由編列基準表之備註說明改以附表及條列式表達，並增列建築工程計畫成本組成架構之附圖。

(3)交通及運輸設備：

- ①轎式小客車：修正為燃油小客車，並將 2001cc-2500cc、1801cc-2000cc、1800cc 以下者編列基準均調高約 10%。
- ②8 人座小客車：修正為 8-9 人座及配合酌修該車款購置程序文字。
- ③大貨車：調增為 160 萬元。
- ④電動汽車：將 5 人座電動汽車修正為小客車，不再限制座位數，另增訂電動小貨車編列基準 90 萬元。
- ⑤油電混合動力車：2001cc 至 2500cc、1800cc 以下者分別調增為 120 萬元與 85 萬元。
- ⑥機車：電動機車部分，酌予調高含電池之小型輕型及輕型、不含電池之輕型及重型之編列基準；燃油機車部分，124cc 以下、125cc-150cc 者編列基準劃一為 8.3 萬元。

5. 用途別預算科目分類定義及計列標準表

(1)人事費：

- ①技工及工友待遇：考量本科目原定義所列遺屬撫卹金、殮葬補助費、退休加發慰助金、退職補償金及資遣給與等項目非屬經常性給付，且性質偏屬退撫給付，爰併入「退休退職給付」科目，並配合修正本科目定義。
- ②退休退職給付：配合聘、僱人員在約聘(僱用)期間死亡者，得酌給撫慰金及殮葬補助之規定，以及原列於「技工及工友待遇」科目之遺屬撫卹金等給付項目移入，修正本科目定義。
- ③保險：配合替代役實施條例修正，替代役役男國民年金保險費由主管機關編列預算支付，爰修正本科目定義。

(2)業務費-委辦費、一般事務費：配合第三級用途別「媒體政策及業務宣導費」科目之增設，修正 2 項第二級用途別科目定義。

(3)獎補助費-對臺灣省各縣市之補助、對福建省各縣之補助：配合省級機關不再編列單位預算，將 2 項第二級用途別科目整併為「對各縣市政府之補助」，並修正科目定義。

6. 中央政府各級機關單位分級表

(1)智慧財產及商業法院組織法業經總統於 109 年 1 月 15 日公布，並經司法院於 109 年 8 月 3 日發布自 110 年 7 月 1 日將「智慧財產法院」更名為「智慧財產及商業法院」，爰配

合修正單位預算名稱。

- (2)國立臺灣歷史博物館組織法及國立臺灣文學館組織法業經總統於110年5月26日公布，爰配合將「國立臺灣歷史博物館」、「國立臺灣文學館」由原編單位預算分預算改為單位預算。
- (3)國家自然公園管理處組織規程業經內政部於108年9月18日訂定發布，爰配合增列「營建署及所屬」單位預算之分預算「國家自然公園管理處」。

## 7. 書表格式

- (1)修正概算書表「各機關預算員額明細表」：配合本院所屬機關自110年度起不再運用勞動派遣人力，刪除該表之填表說明相關文字。
- (2)修正概算及單位預算書表「各機關補助經費分析表」：配合「對臺灣省各縣市之補助」及「對福建省各縣之補助」科目整併為「對各縣市政府之補助」，修正本表相關文字。
- (3)增訂概算及單位預算書表「各機關媒體政策及業務宣導經費彙計表」。
- (4)修正電腦經費有關書表：參照111年「歲出第一級至第三級用途別科目分類定義」，修正附表之項目名稱及填表說明。

## 二、主管預算、單位預算及特種基金預算單位之增減設置情形

(一)中央政府主管預算 111 年度計有 25 個，與上年度相同。

(二)中央政府單位預算 111 年度計有 235 個，較上年度增加 2 個，其增減變動情形如下：

1. 司法院主管：智慧財產法院配合組織改制更名為「智慧財產及商業法院」。
2. 文化部主管：配合國立臺灣歷史博物館與國立臺灣文學館由單位預算之分預算改編列單位預算，增設「國立臺灣歷史博物館」、「國立臺灣文學館」2 個單位預算。

(三)營業基金附屬單位預算 111 年度計有 15 個單位，與上年度相同。

(四)非營業特種基金附屬單位預算 111 年度計有 103 個單位，較上年度淨增 1 單位，其增減變動情形如下：

1. 依促進轉型正義條例第 7 條規定，增設促進轉型正義基金 1 單位。
2. 中央政府為協助各部會配合重大政策取得所需建設用地，以及適時協助地方政府加速辦理具專案性、政策性之整體開發，增設實施平均地權基金 1 單位。
3. 為促進高等教育資源整合及運用，提升學校經營績效，國立陽明大學校務基金及國立交通大學校務基金合併為國立陽明交通大學校務基金，減少 1 單位。

### 三、國富統計、綠色國民所得帳、移轉性支付及稅式支出報告之編製情形

依照預算法第 29 條：「行政院應編製國富統計、綠色國民所得帳及關於稅式支出、移轉性支付之報告」之規定，本院主計總處及財政部自 88 年下半年及 89 年度起陸續編製「國富統計」、「綠色國民所得帳」、「移轉性支付」及「稅式支出」等報告，可提供社會大眾對於政府所運用資源之規模及範圍，以及其對整體經濟、社會環境之影響有概略的瞭解。

#### (一)108 年國富統計結果摘要

國富統計為一國於某特定時點全體國民所持有之可評價資產總值（即非金融性資產及金融性資產淨值，以重置價格計算之總值），用以測度國家經濟開發結果，可供為經濟建設計畫與經濟分析之用。

#### 1. 國富毛額及淨額〔國富毛(淨)額＝非金融性資產毛(淨)額＋金融性資產淨值〕

(1)108 年底國富毛額 268.02 兆元，年增 6.24 兆元：108 年底國富毛額 268.02 兆元，較 107 年底增加 6.24 兆元或 2.38%，其中非金融性資產毛額 225.82 兆元，增加 5.42 兆元或 2.46%，主要係因半導體產業高階產能持續擴增及綠能發電加速投資等，帶動房屋及營建工程增 2.61 兆元，機械設備亦增 1.63 兆元，另土地（按公告土地現值計價）因公告現值調升增加 0.84 兆元；金融性資產淨值 42.21 兆元，微增 0.82 兆元或 1.97%。就扣除折舊後之國富淨額觀察，

108 年底為 214.18 兆元，較上年底增加 3.54 兆元或 1.68%，主要源自於非金融性資產淨額增 2.73 兆元或 1.61%，其中房屋及營建工程增加 1.40 兆元或 4.22%，機械設備增 0.48 兆元或 5.80%。另由近 5 年資料觀察，國富毛額及淨額逐年增加，其中自 105 年起生產性資產因房屋及營建工程、機械設備等資產擴增明顯，連帶折舊攀升，致國富毛額增率高於國富淨額，尤以 108 年較為明顯。

(2) 國富毛額資產分配結構中土地占 43.01%：按 108 年底國富毛額資產分配結構觀察，非金融性資產毛額占 84.25%，其中土地（按公告土地現值計價）占 43.01%，較 107 年底減 0.70 個百分點；房屋及營建工程占 20.81%，年增 0.50 個百分點；機械設備增 0.36 個百分點至 10.90%；金融性資產淨值占 15.75%，則年減 0.06 個百分點。按資產型態觀察，非金融性資產毛額中之非生產性資產占 43.28%，生產性資產占 40.97%；至國富淨額之資產分配結構（土地及存貨皆不列計折舊），非金融性資產淨額占 80.29%，其中土地占 53.82%，房屋及營建工程占 16.19%；金融性資產淨值則占 19.71%。

表 6-1 國富毛額及淨額—按資產大分類分

單位：新臺幣兆元；%

	國 富 毛 額						國 富 淨 額						108年 底國富 淨毛額 比
	108年底		107年底 <sup>①</sup>		108年與107年 比較		108年底		107年底 <sup>①</sup>		108年與107年 比較		
	毛 額	結 構 比	毛 額	結 構 比	增 減 值	增 減 率	淨 額	結 構 比	淨 額	結 構 比	增 減 值	增 減 率	
總 計	268.02	100.00	261.78	100.00	6.24	2.38	214.18	100.00	210.64	100.00	3.55	1.68	79.91
非金融性資產	225.82	84.25	220.39	84.19	5.42	2.46	171.98	80.29	169.25	80.35	2.73	1.61	76.16
生產性資產	109.82	40.97	105.28	40.22	4.54	4.31	55.98	26.14	54.14	25.70	1.84	3.41	50.98
房屋及營建工程	55.78	20.81	53.17	20.31	2.61	4.90	34.68	16.19	33.28	15.80	1.40	4.22	62.18
運輸工具	5.68	2.12	5.49	2.10	0.18	3.33	1.54	0.72	1.52	0.72	0.02	1.60	27.20
機械設備	29.21	10.90	27.58	10.53	1.63	5.91	8.73	4.08	8.25	3.92	0.48	5.80	29.90
家庭耐久財及半耐久財	11.74	4.38	11.59	4.43	0.15	1.33	4.92	2.30	4.86	2.31	0.06	1.29	41.89
智慧財產與動植物	2.67	1.00	2.51	0.96	0.16	6.41	1.36	0.64	1.29	0.61	0.07	5.81	50.95
存貨	4.74	1.77	4.94	1.89	-0.20	-4.02	4.74	2.21	4.94	2.35	-0.20	-4.02	100.00
非生產性資產	115.99	43.28	115.11	43.97	0.89	0.77	115.99	54.16	115.11	54.65	0.89	0.77	100.00
土地	115.27	43.01	114.42	43.71	0.84	0.74	115.27	53.82	114.42	54.32	0.84	0.74	100.00
其他資產	0.73	0.27	0.68	0.26	0.04	6.23	0.73	0.34	0.68	0.33	0.04	6.23	100.00
金融性資產淨值	42.21	15.75	41.39	15.81	0.82	1.97	42.21	19.71	41.39	19.65	0.82	1.97	100.00

說明：1. 國富毛額指非金融性資產（含生產性資產與非生產性資產）及金融性資產淨值，以當期重置價格計算之總值；國富淨額指國富毛額扣除折舊後之資產現值。就整體國民經濟立場而言，國內金融性資產與負債，為債權債務關係，具互抵性，故金融性資產淨值等同於國外金融性資產淨值。  
 2. 智慧財產與動植物包含研究發展、電腦軟體、礦藏探勘與動植物；其他資產包含專利權、商標權及商譽等。  
 3. 土地係按公告現值計價。  
 4. ①為修正後數值，係依次級資料修正重行追溯編算。  
 5. 因各項數值取四捨五入，致合計不相等。

## 2. 部門別資產負債

為加強國民經濟分析用途，參酌聯合國國民經濟會計制度(2008SNA)架構編布各項資產，並依經濟活動之主體，劃分為家庭、非營利團體、非金融企業、金融企業、政府等 5 個部門，以了解各經濟活動部門資源分配情形。

### (1) 各經濟部門分析

①108 年底各經濟部門淨值（各部門非金融性資產淨額+金融性資產淨值）中，家庭部門淨值計 133.94 兆元或占 62.53%；108 年底全體部門淨值（即國富淨值）按部門別觀察，家庭

部門為 133.94 兆元或占 62.53%，政府部門 54.74 兆元或占 25.56%，企業部門雖持續投資擴增，惟因股市上漲帶動市值增加，致公司股權（權益）負債增加，淨值因而減少 5.73 兆元，為 16.84 兆元或占 7.86%，而家庭部門除受惠於股市外，人壽保險準備金亦擴增，連帶淨值增加，結構比上升 2.79 個百分點。

- ②108 年底土地按都市土地市價重評價後增值 2.47 兆元：108 年底以公告現值計價之土地計 115.27 兆元，將其中較具市場性之住宅、商業及工業區土地，按內政部都市土地市價重評價後為 117.74 兆元，計增值 2.47 兆元，其中家庭部門增加 1.33 兆元或占增值之 53.73%，政府部門增加 0.66 兆元或占 26.49%，企業部門增加 0.41 兆元或占 16.56%，非營利團體增加 0.08 兆元或占 3.22%。
- ③經土地按市價重評價及按最終所有權設算分配後，家庭部門淨值增為 148.30 兆元或占 68.45%：若將土地按市價重評價，並將企業部門淨值按最終所有權設算分配後，家庭部門淨值達 148.30 兆元，占國富淨值之 68.45%，政府部門 58.65 兆元或占 27.07%，非營利團體 9.71 兆元或占 4.48%。



表 6-2 各經濟部門資產負債表

民國108年底

單位：新臺幣億元

	全體部門		家庭部門		非營利團體		非金融企業部門						金融企業部門		政府部門	
	資產	負債	資產	負債	資產	負債	合計		民營		公營		資產	負債	資產	負債
							資產	負債	資產	負債	資產	負債				
<b>一、非金融性資產淨額 (A)</b>	1,719,760	513,729	47,865	576,777	501,784	74,993	33,057	548,331								
<b>(一)生產性資產</b>	559,815	123,770	13,868	303,064	261,175	41,889	13,182	105,932								
1. 房屋及營建工程	346,829	74,583	11,570	147,666	122,737	24,929	10,894	102,116								
2. 運輸工具	15,445	-	130	14,920	13,159	1,762	54	341								
3. 機械設備	87,327	-	1,891	83,630	71,411	12,218	758	1,048								
4. 家庭耐久財及半耐久財 (不含家庭汽機車)	24,474	24,474	-	-	-	-	-	-								
5. 家庭汽機車	24,712	24,712	-	-	-	-	-	-								
6. 智慧財產與動植物	13,615	-	164	11,059	10,954	105	733	1,659								
7. 存貨	47,413	-	113	45,790	42,914	2,875	744	767								
<b>(二)非生產性資產</b>	1,159,945	389,960	33,998	273,713	240,610	33,104	19,874	442,400								
1. 建地(按公告現值)	447,384	274,796	12,980	56,185	46,586	9,599	12,259	91,164								
2. 非建地(按公告現值)	705,288	115,164	21,017	210,705	188,520	22,185	7,615	350,785								
10. 其他資產	7,274	-	-	6,824	5,504	1,320	-	450								
<b>二、金融性資產負債 (B)</b>	2,715,285	2,293,199	995,105	169,443	39,306	502	374,170	769,592	369,707	729,330	4,463	40,262	1,238,679	1,284,706	68,026	68,956
<b>(一)國外金融性資產負債 (a)</b>	707,138	285,052	75,397	-	-	-	140,164	206,648	139,496	206,131	668	517	491,520	78,217	58	187
<b>(二)國內金融性資產負債 (b)</b>	2,008,147	2,008,147	919,708	169,443	39,306	502	234,006	562,944	230,212	523,199	3,795	39,746	747,159	1,206,489	67,968	68,769
1. 通貨	24,471	24,471	17,938	-	767	-	2,356	-	2,350	-	5	-	3,410	24,471	0	-
2. 活期性存款	197,598	197,598	150,371	-	5,237	-	30,891	-	30,617	-	275	-	11,098	197,598	-	-
3. 定期性存款及外匯存款	257,950	257,950	177,787	-	15,129	-	27,082	-	25,827	-	1,255	-	37,951	257,950	-	-
4. 政府存款	14,318	14,318	-	-	-	-	-	-	-	-	-	-	-	14,318	14,318	-
5. 準備性存款	18,610	18,610	-	-	-	-	-	-	-	-	-	-	18,610	18,610	-	-
6. 非準備存款	21,975	21,975	-	-	-	-	-	-	-	-	-	-	21,975	21,975	-	-
7. 中央銀行單券	78,579	78,579	-	-	-	-	-	-	-	-	-	-	78,579	78,579	-	-
8. 中央銀行融通	12,045	12,045	-	-	-	-	-	-	-	-	-	-	12,045	12,045	-	-
9. 金融機構同業往來	855	855	-	-	-	-	-	-	-	-	-	-	855	855	-	-
10. 金融機構放款	310,664	310,664	-	164,073	-	486	-	117,499	-	111,852	-	5,647	310,664	16,186	-	12,421
11. 附條件交易	11,452	11,452	1,876	-	80	-	1,340	-	1,340	-	-	-	8,089	11,452	67	-
12. 非金融部門放款	7,736	7,736	715	564	31	2	4,264	6,034	4,264	4,156	-	1,879	-	760	2,726	376
13. 短期票券	20,367	20,367	586	-	25	-	955	12,123	955	8,890	-	3,233	18,801	8,244	-	-
14. 政府債券	55,973	55,973	517	-	22	-	45	-	25	-	20	-	53,863	-	1,526	55,973
15. 國內公司債	21,068	21,068	1,338	-	57	-	312	15,512	185	10,459	127	5,053	19,161	5,556	200	-
16. 金融債券	13,068	13,068	496	-	21	-	239	-	116	-	123	-	12,196	13,068	115	-
17. 共同基金	40,253	40,253	18,097	-	773	-	5,943	-	5,795	-	148	-	15,035	40,253	404	-
18. 上市上櫃公司股權	231,640	231,640	102,399	-	7,575	-	47,039	193,712	46,647	193,712	392	-	64,505	37,928	10,122	-
19. 其他企業權益	244,031	244,031	88,927	-	6,578	-	50,482	125,591	50,246	104,599	236	20,992	60,320	118,440	37,724	-
20. 人壽保險準備	244,547	244,547	244,547	-	-	-	-	-	-	-	-	-	-	244,547	-	-
21. 退休基金準備	43,696	43,696	43,696	-	-	-	-	-	-	-	-	-	-	43,696	-	-
22. 應收應付款	95,261	95,261	30,883	4,806	1,320	14	63,059	90,441	61,844	87,779	1,215	2,662	-	-	-	-
23. 其他債權債務淨額	41,989	41,989	39,533	-	1,690	-	-	2,033	-	1,753	-	279	-	39,956	766	-
<b>三、淨值(不含股東權益) (C)</b>	2,141,847	1,339,391	86,669	181,355	142,161	504,658	440,472	60,186	39,194	12,970	143,398	547,402				
<b>企業部門含股東權益之淨值</b>																
<b>四、總資產負債及淨額 (D)</b>	4,435,046	4,435,046	1,508,834	1,508,834	87,171	87,171	950,947	950,947	871,492	871,492	79,456	79,456	1,271,735	1,271,735	616,358	616,358
· 土地按市價重評價變動值																
1. 住宅、商業及工業區土地	24,740	13,292	797	3,992	3,443	549	105	6,553								
2. 淨值增值	24,740	13,292	797	3,992	3,443	549	105	6,553								
<b>四-1 總資產負債及淨值 (土地按市價重評價後)</b>	4,459,786	4,459,786	1,522,126	1,522,126	87,969	87,969	954,939	954,939	874,934	874,934	80,005	80,005	1,271,841	1,271,841	622,911	622,911
1. 資產	4,459,786	1,522,126	87,969	954,939	874,934	80,005	1,271,841	622,911								
2. 負債	2,293,199	169,443	502	769,592	729,330	40,262	1,284,706	68,956								
<b>三-1 淨值(不含股東權益)</b>	2,166,587	1,352,683	87,466	185,347	145,604	60,735	143,504	553,955								
<b>企業部門含股東權益之淨值 (土地按市價重評價後)</b>																
· 非金融企業、金融企業部門 資產淨額按最終所有權計算 分配變動值		(+)130,269	(+)9,637	(-)185,347	(-)145,604	(-)39,743	(+)12,865	(+)32,577								
<b>三-2 淨值 (按最終所有權重設算分配後)</b>	2,166,587	1,482,952	97,103													586,532

說明：1. 金融性資產負債資料來源主要參採中央銀行資金流量統計；餘各項資產定義同表6-1。

2. 就整體國民經濟立場而言，國內金融性資產與負債，為債權債務關係，具互抵性，故金融性資產淨值等同於國外金融性資產淨值。

3. 「共同基金」、「上市上櫃公司股權」及「其他企業權益」係以市價或公平價值表達。

4. 就全體部門而言，「淨值」即「國富淨額」。

5. (D) = (A) + (B) + (C) ; (B) = (a) + (b)。

6. 國富統計係依SNA定義，企業部門之股東權益已列於負債項，故其淨值(資產-負債)業扣除股東權益，與一般財務會計之淨值(即股東權益)不同。

## (2)家庭部門平均每戶（人）資產負債

①108 年底家庭部門資產中房地產占 34.68%：108 年底家庭部門淨值為 133.94 兆元，較 107 年底增加 8.11 兆元或 6.44%；如按資產項目觀察，房地產為 46.45 兆元或占 34.68%，人壽保險準備及退休基金準備 28.82 兆元或占 21.52%，有價證券 21.18 兆元或占 15.81%；另家庭部門負債 16.94 兆元，其中貸款為 16.46 兆元。若土地經市價重評價後，家庭部門淨值增為 135.27 兆元，其中房地產為 47.78 兆元或占 35.32%。

②108 年底家庭部門平均每戶淨值 1,205 萬元，年增 53 萬元：108 年底不含人壽保險準備及退休基金準備之家庭部門平均每戶淨值（以戶籍戶計算，土地按市價重評價）為 1,205 萬元，較 107 年底增加 53 萬元或 4.61%，其中房地產為 541 萬元，計增 1 萬元；有價證券為 240 萬元，受惠於股市上漲，增 37 萬元；現金與活期性存款為 191 萬元，計增 12 萬元。平均每戶國內金融性負債為 192 萬元，較 107 年底增加 7 萬元或 3.67%，主要係貸款增至 186 萬元所致。另因近年國人保險及理財規劃意識提升，人壽保險準備及退休基金準備漸呈增加，若予以併計，平均每戶淨值為 1,532 萬元，較 107 年底增加 77 萬元或 5.26%。

- ③108 年底家庭部門平均每人淨值為 451 萬元，年增 24 萬元：108 年底家庭部門不含人壽保險準備及退休基金準備之平均每人淨值（土地按市價重評價）為 451 萬元，較 107 年底增加 24 萬元或 5.73%。若併計人壽保險準備及退休基金準備則為 573 萬元，較 107 年底增加 34 萬元或 6.38%，其中國內金融性資產 390 萬元，較 107 年底增加 34 萬元或 9.60%，國內金融性負債 72 萬元，較 107 年底增加 3 萬元或 4.77%。
- ④5 年間家庭部門平均每戶及每人淨值，以有價證券及現金存款增加較多：由近 5 年家庭部門不含人壽保險準備及退休基金準備之資料觀察，108 年底平均每戶淨值較 104 年底增加 69 萬元，主要係受有價證券、現金與存款增加所致。平均每人淨值由 104 年底 410 萬元增至 108 年底 451 萬元，計增 41 萬元或 10.14%，以有價證券增加 20 萬元最多，現金及活期性存款增 15 萬元次之。

表 6-3 家庭部門資產結構表

民國108年底

	資產 (土地按公告 現值計價)		資產 (土地按市價重評價,說明1)							資產 (最終所有權 核算,說明2)		
	金額 (新臺幣億元)	結構比 (%)	金額 (新臺幣億元)	結構比 (%)	平均每戶資產(新臺幣萬元)			平均每人資產(新臺幣萬元)			金額 (新臺幣億元)	結構比 (%)
					108年底	107年底 (R)	較107年 增減率(%)	108年底	107年底 (R)	較107年 增減率(%)		
一、非金融性資產淨額	513,729	38.36	527,021	38.96	597	595	0.25	223	221	1.32	527,021	35.54
房地產	464,543	34.68	477,835	35.32	541	540	0.26	203	200	1.33	477,835	32.22
家庭生活設備	49,186	3.67	49,186	3.64	56	56	0.16	21	21	1.22	49,186	3.32
二、金融性資產淨值	825,662	61.64	825,662	61.04	935	860	8.73	350	319	9.88	955,930	64.46
(一)國外金融性資產淨值	75,397	5.63	75,397	5.57	85	85	0.87	32	31	1.94	75,397	5.08
(二)國內金融性資產淨值(A-B)	750,265	56.02	750,265	55.46	849	775	9.59	318	287	10.75	880,534	59.38
(二)-1國內金融性資產淨值 (不含人壽保險及退休基金準備)	462,022	34.49	462,022	34.16	523	472	10.78	196	175	11.96	592,291	39.94
國內金融性資產(A)	919,708	68.67	919,708	67.99	1,041	960	8.44	390	356	9.6	1,049,977	70.8
現金與活期性存款	168,309	12.57	168,309	12.44	191	178	6.81	71	66	7.95	168,309	11.35
定期性存款及外匯存款	177,787	13.27	177,787	13.14	201	197	2.35	75	73	3.44	177,787	11.99
有價證券	211,775	15.81	211,775	15.66	240	202	18.42	90	75	19.68	342,043	23.07
人壽保險準備及退休基金準備	288,243	21.52	288,243	21.31	326	303	7.72	122	112	8.86	288,243	19.44
其他國內金融性資產	73,594	5.49	73,594	5.44	83	80	4.56	31	30	5.67	73,594	4.96
(減):國內金融性負債(B)	169,443	12.65	169,443	12.53	192	185	3.67	72	69	4.77	169,443	11.43
貸款	164,637	12.29	164,637	12.17	186	180	3.67	70	67	4.77	164,637	11.1
其他國內金融性負債	4,806	0.36	4,806	0.36	5	5	3.54	2	2	4.64	4,806	0.32
三、淨值	1,339,391	100	1,352,683	100	1,532	1,455	5.26	573	539	6.38	1,482,952	100
三-1、淨值(不含人壽保險及退休基金準備)	1,051,148	-	1,064,440	-	1,205	1,152	4.61	451	427	5.73	1,194,709	-

說明：1. 平均每戶資產與平均每人資產為各項資產分別除以年底臺閩地區戶籍戶數與戶籍人數。

2. 住商工土地按市價進行重評價，並將非金融企業與金融企業兩部門淨值，按最終所有權核算分配。

3. 「有價證券」包含政府債券、國內公司債、金融債券、共同基金、上市上櫃公司股權及其他企業權益。

4. 「其他國內金融性資產」包括附條件交易、非金融部門放款、短期票券、應收應付款及其他債權債務淨額。

5. 因各項數值取四捨五入，致合計不相等。

## (二)綠色國民所得帳編製結果

綠色國民所得帳國際通稱「環境與經濟帳」，係經由各類帳表記錄經濟活動造成環境資源之變化，以反映自然資源與環境的利用程度及衝擊效應。

本院主計總處依預算法第 29 條規定，參酌聯合國 2012 年公布之環境與經濟帳系統(System of Environmental-Economic Accounting, SEEA 2012) 規劃完整帳表架構，以實物流量帳、實物資產帳及環境活動等三類帳表為主軸，再納入 SEEA 2003 建議之排放帳、品質帳、質損帳及折耗帳，按環境污染(空氣污染、水污染、固體廢棄物、土壤及地下水污染)、自然資源(水

資源、礦產與土石資源、森林資源)及環境活動等類別研編帳表，並依帳表內涵及經濟合作暨發展組織(OECD)所發展之綠色成長指標(GGI)架構，編算各項指標，期藉以觀察環境負荷、自然資源使用及相關之因應作為。

經環境影響調整之綠色 GDP 為其中一項指標，即估算自然資源折耗及環境品質質損之貨幣價值，再將其合計值自 GDP 中扣除。

就自然資源折耗而言，主要評估自然資源全年合計使用超出自然成長量或不可再生資源使用量之貨幣價值，包括水資源(地下水)及礦產與土石資源(非金屬礦產、能源礦產及土石資源)等，109年兩者合計折耗值145億元，較108年之147億元減0.83%。其中水資源因地下水抽用量趨緩，109年折耗值118億元，減少0.94%；礦產與土石資源部分，因天然氣開採量減少，109年折耗值28億元，減幅0.34%。

環境品質質損方面，主要評估環境排放物全年合計之應削減量削減所需貨幣價值，包括空氣污染、水污染及固體廢棄物等，109年三者合計質損值為413億元，較108年減6.99%。其中空氣污染雖空氣品質有其季節性及區域性之差異，惟109年全年空氣品質指標(AQI)大於100之站日數比率10.1%，較108年之13.0%為低，且空氣污染全年合計排放量減少，致質損值129億元，較108年減14.90%；水污染部分，因農業、工業廢水及市鎮污水全年合計排放量均減少，致質損值254億元，較108年減少4.60%；固體廢棄物則因一般及營建廢棄物

全年合計未妥善處理量上升，致質損值 29 億元，較 108 年增加 15.12%。

若將上述自然資源折耗及環境品質質損估算結果自 GDP 中扣除，則 109 年綠色國民所得為 19 兆 7,104 億元，較 108 年 18 兆 8,734 億元，增加 4.43%。

表 6-4 經環境影響調整之綠色國民所得

單位：新臺幣百萬元

統計項目	107 年	108 年	109 年	年增率 (%)
一、國內生產毛額 (GDP) ①	<b>18,375,022</b>	<b>18,932,525</b>	<b>19,766,240</b>	<b>4.40</b>
二、自然資源折耗	<b>14,721</b>	<b>14,669</b>	<b>14,547</b>	<b>-0.83</b>
(一)水資源 (地下水)	12,334	11,908	11,796	-0.94
(二)礦產與土石資源	2,387	2,761	2,751	-0.34
三、環境品質質損	<b>45,881</b>	<b>44,411</b>	<b>41,305</b>	<b>-6.99</b>
(一)空氣污染	15,614	15,212	12,945	-14.90
(二)水污染	27,920	26,644	25,419	-4.60
(三)固體廢棄物	2,347	2,556	2,942	15.12
四、折耗及質損合計②	<b>60,602</b>	<b>59,080</b>	<b>55,853</b>	<b>-5.46</b>
占 GDP 比率 (%)	<b>0.33</b>	<b>0.31</b>	<b>0.28</b>	<b>-</b>
五、經環境影響調整之綠色國民所得 (①-②)	<b>18,314,420</b>	<b>18,873,445</b>	<b>19,710,387</b>	<b>4.43</b>

說明：自然資源折耗及環境品質質損分別依聯合國 SEEA 建議之淨價格法及維護成本法估算。

### (三)移轉性支付報告編製情形

政府為國家經濟活動部門之一，依據 IMF 的定義，其功能主要為執行公共政策，生產非市場性商品與勞務供集體消費，以及移

轉所得等。而衡量政府部門所扮演的角色與功能之具體指標則為政府支出規模之變化與結構之消長，亦即由政府預算收支可了解其對國家經濟社會之影響。為便於從財政、經濟各方面分析政府財政收支對國家社會之影響，政府預算亦以不同分類方式予以表達，如機關別、政事別、用途別、基金別及經濟性分類等，移轉性支付即屬政府支出之經濟性分類項目之一，主要用於政府預算之經濟性分析，其性質屬無償之支付，對收受者而言增加其當期所得收入，如按移轉民間之對象區分，又可分為對家庭、對人民團體、對企業及對國外之移轉支出。一般而言，透過可支配所得增加，民間消費可望提高，將有利於經濟成長。

111 年度總預算案計編列移轉民間支出 6,018 億元，占歲出總額之 26.6%，較上年度相同基礎 5,824 億元，增加 194 億元，主要係增列政府應負擔之各項保險保費補助、政府應負擔健保費法定下限、捐助國家中山科學研究院科研經費等；減列中央應負擔國民年金款項不足數(配合公益彩券盈餘增加，核實減列)、老年及身心障礙基本保證年金(預計請領人數減少)等。其中對家庭移轉 4,901 億元、對人民團體 620 億元、對企業 380 億元、對國外 117 億元，如按政事別支出分析，則以屬社會福利支出之 4,384 億元為大宗，主要係辦理全民健康保險、勞工保險、國民年金保險、各類社會保險保費及虧損補助、發放老年及身心障礙基本保證年金、發放老年農民福利津貼、榮民榮眷健康保險與就養榮民給與等各項福利服務及醫療保健業務；其次為教育科學文化支出 1,125 億元，主要係捐助國家中山科學研究院科研經費、補助十二年國民基本教育高中職免學費、

補助私立大專學生學雜費減免及助學金、補助各類科技專案計畫等；退休撫卹支出 201 億元，主要為對非屬現職軍公教人員有關優惠存款利息差額補貼；一般政務支出 162 億元，主要係駐外技術服務、加強雙邊及多邊合作計畫暨對國際關懷救助及重建、受刑人參加全民健康保險保費補助經費、警專及警大學生主副食費及學生生活津貼等；經濟發展支出 113 億元，主要係對財團法人中小企業信用保證基金捐助、建構農產品冷鏈物流及品質確保示範體系、交通部主管公路客運業經營離島或偏遠地區營運虧損補貼等。

由以上主要支付內容觀之，均係配合政府落實全齡照顧、強化社會照顧體系及對弱勢族群之照顧、帶動國防產業升級、積極參與國際、扶助弱勢學生與強化產學合作、提供誘因鼓勵民間創新研發、加強扶植中小企業等各方面重點政務之推動。

表 6-5 移轉性支付預算政事別分析表

單位：新臺幣百萬元

項 目	111 年度編列數				
		移 轉 民 間			
		家 庭	人 民 團 體	企 業	國 外
合 計	601,784	490,090	61,972	38,057	11,665
一般政務支出	16,222	3,069	1,913	218	11,022
國防支出	2,122	676	1,445	-	1
教育科學文化支出	112,472	30,079	46,385	35,847	161
經濟發展支出	11,335	2,108	6,834	1,918	475
社會福利支出	438,430	433,141	5,212	73	4
社區發展及環境保護支出	432	246	183	1	2
退休撫卹支出	20,104	20,104	-	-	-
補助及其他支出	667	667	-	-	-



表 6-6 移轉性支付預算機關別分析表

單位：新臺幣百萬元

主管機關	111 年度編列數				
	移 轉 民 間				
	家 庭	人民團體	企 業	國 外	
合計	601,784	490,090	61,972	38,057	11,665
總統府主管	521	495	0	-	26
行政院主管	4,887	2,990	1,799	81	17
立法院主管	16	2	14	-	0
司法院主管	1,612	-	1,612	-	0
考試院主管	1,442	1,438	4	0	0
監察院主管	4	1	3	-	-
內政部主管	1,804	1,031	769	4	0
外交部主管	11,434	4	520	2	10,908
國防部主管	16,930	1,551	15,378	-	1
財政部主管	438	148	0	177	113
教育部主管	56,942	30,249	984	25,636	73
法務部主管	1,860	1,592	266	-	2
經濟部主管	22,397	49	13,817	8,508	23
交通部主管	2,032	30	10	1,988	4
勞動部主管	142,007	141,580	358	69	0
僑務委員會主管	452	315	13	21	103
原子能委員會主管	9	1	3	5	0
農業委員會主管	75,746	70,395	4,663	310	378
衛生福利部主管	211,726	204,592	7,108	22	4
環境保護署主管	4	2	1	1	0
文化部主管	7,909	206	6,577	1,116	10
科技部主管	8,152	1	8,034	116	1
金融監督管理委員會主管	0	0	-	-	-
海洋委員會主管	44	6	36	-	2
國軍退除役官兵輔導委員會主管	33,416	33,412	3	1	0

#### (四)稅式支出報告

稅式支出指政府為達成經濟、社會或其他特定政策目標，利用租稅優惠方式，使特定對象獲得租稅利益之補貼，可視同政府對民間之隱藏性支出。由於政府財政資源有限，稅式支出之採行，將對其他公共支出財源產生排擠效果，為健全財政，兼顧整體經濟效益，政府持續落實稅式支出評估，以避免稅收流失。

財政部推估所得稅、加值型及非加值型營業稅（以下簡稱營業稅）、貨物稅與菸酒稅、證券交易稅及期貨交易稅（以下簡稱證交稅及期交稅）、遺產稅及贈與稅稅式支出情形及 111 年度重大稅式支出項目如下：

所得稅為我國最重要之稅目，占國稅稅收比率高達四成以上，目前稅式支出項目亦以所得稅為大宗，經參酌先進國家實施前例，就所得稅相關法規參照國際租稅專家建立之所得稅規範準則，界定我國所得稅稅式支出項目。截至 110 年 4 月底，綜合所得稅及營利事業所得稅稅式支出項目共 125 項，並據以編算推估 5 年度之稅收影響數。

營業稅為我國僅次於所得稅之第二大稅目，參酌各國實施經驗，就營業稅相關法規，參照國際租稅專家建立之加值型營業稅規範準則，考量我國國情界定營業稅稅式支出項目，截至 110 年 4 月底，營業稅稅式支出項目共 29 項，並推估 5 年度之

稅收影響數。

我國貨物稅及菸酒稅稅收合計占賦稅收入比重逾 10%，僅次於所得稅與加值型及非加值型營業稅，爰參考國內外文獻及各國經驗，訂定符合我國國情之貨物稅及菸酒稅稅式支出認定準則，逐條檢視貨物稅條例、菸酒稅法及相關法規，界定稅式支出項目及稅收影響金額。截至 110 年 4 月底，貨物稅相關稅式支出項目計 20 項、菸酒稅相關稅式支出項目 2 項，並推估 5 年度之稅收影響數。

證交稅及期交稅稅收占全國賦稅收入比重約 4%，為期完備我國中央政府稅式支出資訊之揭露，爰參考國內外文獻，訂定我國證交稅及期交稅稅式支出認定準則，就證交稅條例、期交稅條例及其他法規，界定稅式支出項目及稅收影響金額。截至 110 年 4 月底，證交稅相關稅式支出項目計 6 項、期交稅相關稅式支出項目 0 項，並推估 5 年度之稅收影響數。

遺產稅及贈與稅為就個人財富所為之生前贈與或死後繼承所課徵之財產稅，其稅收占賦稅收入比重約 2%，比重雖不高，惟遺產稅課徵個人終身所累積之財富存量，其稅基相對大於其他稅目，爰參考國內外文獻及專家學者意見，訂定符合我國國情之遺產稅及贈與稅稅式支出認定準則，逐條檢視現行遺產及贈與稅法及相關法規之減免規定，界定稅式支出項目及稅收影響金額。截至 110 年 4 月底，遺產稅及贈與稅相關稅式支出項

目計 27 項，並推估 5 年度之稅收影響數。

## 1. 綜合所得稅

(1) 雇主負擔之公、勞保與全民健康保險保費及營利事業為員工投保團體壽險保險費，不視為員工薪資所得

對雇主負擔之公、勞保及全民健康保險保費，准予作為費用扣除，又不視為員工薪資所得，以配合社會保險之推動；營利事業為員工投保團體壽險，以營利事業或被保險員工及其家屬為受益人者，由營利事業負擔之保險費，每人每月在 2,000 元以內部分，免視為被保險員工薪資所得，構成稅式支出(營利事業所得稅查核準則第 83 條)。111 年度稅式支出金額估計約 252 億元。

(2) 儲蓄投資特別扣除額

為鼓勵國民儲蓄投資，促進資本形成，依所得稅法第 17 條規定，納稅義務人於金融機構之存款利息在 27 萬元以內得全數扣除，構成稅式支出。111 年度儲蓄投資特別扣除額稅式支出金額估計約 203 億元。

(3) 退職所得定額免稅

退休金、資遣費、退職金等受僱人離職所產生之所得，應計入所得人之所得課稅，但為落實照顧受薪階層退休人員之社會政策，減輕退休人員之租稅負擔，依所得稅法第 14 條訂定定額免稅規定，構成稅式支出。111 年度稅

式支出金額估計約 166 億元。

#### (4)身心障礙特別扣除額

為減輕身心障礙者及撫養親屬之租稅負擔，依所得稅法第 17 條規定，納稅義務人、配偶或受扶養親屬如為領有身心障礙手冊或身心障礙證明者，及精神衛生法第 3 條第 4 款規定之病人，每人每年扣除 20 萬元，此為對特定族群所提供之額外免稅規定，構成稅式支出。111 年度稅式支出金額估計約 160 億元。

#### (5)年滿 70 歲以上納稅義務人本人、配偶及受扶養直系尊親屬免稅額增加 50%

為減輕高齡者及撫養親屬之租稅負擔，所得稅法第 17 條第 1 項規定，納稅義務人、配偶及受扶養直系尊親屬年滿 70 歲者，免稅額增加 50%，此為對特定族群所提供之額外免稅規定，構成稅式支出。111 年度稅式支出金額估計約為 98 億元。

## 2. 營利事業所得稅

### (1)國際金融業務分行之所得免徵營利事業所得稅

為加強國際金融活動，建立區域性金融中心，特許銀行在中華民國境內，設立國際金融業務分行，國際金融業務條例第 13 條規定國際金融業務分行之所得，免徵營利事業所得稅，係對特定產業給予免稅優惠，構成稅式支出。

111 年度稅式支出金額估計約 181 億元。

(2)符合規定之新興重要策略性產業 5 年免徵營利事業所得稅

為鼓勵對經濟發展具重大效益、風險性高且亟需扶植之新興重要策略性產業之創立及擴充，廢止前促進產業升級條例第 9 條規定，公司得選擇自產品開始銷售之日或新增設備開始作業或提供勞務之日起，連續 5 年免徵營利事業所得稅。此係為達經濟目的而為之特殊優惠，屬於政府支出計畫之替代措施，構成稅式支出。該條例租稅減免措施雖於 98 年 12 月 31 日施行期滿，惟免稅期間 5 年及得延遲開始免稅年度等因素之影響，其後數年仍存有符合獎勵規定之稅式支出金額。111 年度稅式支出金額估計約 176 億元。

(3)公司投資於創新研究發展支出金額投資抵減

政府為促進產業創新、改善產業環境、提升產業競爭力，依產業創新條例第 10 條規定，近 3 年內未違反環境保護、勞工或食品安全衛生相關法律且情節重大之公司或有限合夥事業投資於研究發展之支出，可就「抵減率 15%、抵減年限 1 年」或「抵減率 10%、抵減年限 3 年」擇一抵減營利事業所得稅額，並以不超過當年度應納營利事業所得稅額 30% 為限，施行至 118 年 12 月 31 日，係為鼓勵企業從事研究發展目的而為之特殊優惠，構成稅式支出。111

年度稅式支出金額估計約 162 億元。

- (4) 國際金融業務分行支付金融機構、境外法人或政府機關利息及結構型商品交易之所得，免予扣繳所得稅

為維持我國區域金融中心競爭力，國際金融業務條例第 16 條規定，國際金融業務分行支付金融機構、境外法人或政府機關利息及結構型商品交易之所得，免予扣繳所得稅，係為吸引境外資金匯集目的而為之特殊優惠，構成稅式支出。111 年度稅式支出金額估計約 80 億元。

- (5) 捐贈扣除額

政府為鼓勵民間投資，增進公共利益，依所得稅法第 6 條之 1、第 36 條、私立學校法第 61 條、第 62 條及文化藝術獎助條例第 27 條、第 28 條等規定，營利事業從事法令許可相關捐贈，得列為費用扣除，構成稅式支出。111 年度稅式支出金額估計約 46 億元。

### 3. 營業稅

- (1) 醫院、診所、療養院提供之醫療勞務、藥品、病房之住宿及膳食免徵營業稅

為減輕就醫者負擔，增進國民健康，營業稅法第 8 條第 1 項第 3 款規定，醫院、診所、療養院提供之醫療勞務、藥品、病房之住宿及膳食免徵營業稅，係對特定勞務及貨物免稅，構成稅式支出。111 年度稅式支出金額估計約 332

億元。

- (2) 未經加工之生鮮農、林、漁、牧產物、副產物及農、漁民銷售其收穫、捕獲之農、林、漁、牧產物、副產物等免徵營業稅

為配合農業發展政策，符合營業稅法第 8 條第 1 項第 19 款至第 21 款規定農、林、漁、牧產物、副產物等；農、漁民銷售其收穫、捕獲之農、林、漁、牧產物、副產物；農民團體辦理農產品共同運銷出售其農產品，免徵營業稅，係對特定貨物或特定對象免稅，構成稅式支出。111 年度稅式支出金額估計約 168 億元。

- (3) 學校、幼稚園與其他教育文化機構提供之教育勞務及政府委託代辦之文化勞務免徵營業稅

為配合文教政策，營業稅法第 8 條第 1 項第 5 款規定，學校、幼稚園與其他教育文化機構提供之教育勞務及政府委託代辦之文化勞務，免徵營業稅，係對特定勞務免稅，構成稅式支出。111 年度稅式支出金額估計約 93 億元。

- (4) 國際金融業務分行之銷售額免徵營業稅

為鼓勵國內外銀行參與國際金融業務，國際金融業務條例第 14 條規定，除銷售與境內個人、法人、政府機關或金融機構，國際金融業務分行之銷售額免徵營業稅，係對特定對象免稅，構成稅式支出。111 年度稅式支出金額估



計約 61 億元。

(5) 金融業經營銀行、保險本業以外之專屬本業銷售額適用優惠稅率

考量金融業係按銷售總額課徵營業稅，其進項稅額不得扣抵，致其稅負相對於國內其他行業較為偏重，為適度減輕其稅負，銀行業、保險業、信託投資業、證券業、期貨業、票券業及典當業經營銀行、保險本業以外之專屬本業銷售額，適用優惠稅率 2%，構成稅式支出。111 年度稅式支出金額估計約 47 億元。

4. 貨物稅及菸酒稅

(1) 小客車、小貨車、小客貨兩用車，每輛定額減徵貨物稅

為鼓勵報廢或出口中古汽車，以促進相關產業發展並節能減碳，貨物稅條例第 12 條之 5 第 1 項規定，自 105 年 1 月 8 日起至 110 年 1 月 7 日止報廢或出口登記滿 1 年且出廠 6 年以上或自 110 年 1 月 8 日起至 115 年 1 月 7 日止報廢或出口登記滿 1 年且出廠 10 年以上小客車、小貨車、小客貨兩用車，於報廢或出口前、後 6 個月內購買上開車輛新車且完成新領牌照登記者，該等新車應徵之貨物稅每輛定額減徵 5 萬元。對特定消費者消費應稅貨物給予之租稅優惠，構成稅式支出，111 年度稅式支出金額估計約 84 億元。

## (2) 電冰箱冷暖氣機除濕機減徵貨物稅

為鼓勵民眾購買節能電器產品，以達節能減碳綠色消費政策目標，貨物稅條例第 11 條之 1 規定，購買經經濟部核定能源效率分級為第 1 級或第 2 級之新電冰箱、新冷暖氣機或新除濕機非供銷售且未退貨或換貨者，該等貨物應徵之貨物稅每臺減徵稅額以 2,000 元為限。對特定消費者消費應稅貨物給予之租稅優惠，構成稅式支出，111 年度稅式支出金額估計約 28 億元。

## (3) 大客車、大貨車、大客貨兩用車、代用大客車、大型特種車減徵貨物稅

為加速報廢老舊大型車，以達節能減碳、綠色消費、改善空污等政策目標，貨物稅條例第 12 條之 6 第 1 項規定，為防制老舊大型柴油車污染，改善空氣品質，自 106 年 8 月 18 日起至 111 年 12 月 31 日止，報廢符合下列規定之大客車、大貨車、大客貨兩用車、代用大客車、大型特種車，並購買上開車輛新車且完成新領牌照登記者，該等新車應徵之貨物稅每輛減徵 40 萬元。但應徵稅額未達 40 萬元者，減徵稅額以應徵稅額為限。對特定消費者消費應稅貨物給予之租稅優惠，構成稅式支出，111 年度稅式支出金額估計約 26 億元。

## (4) 電動車輛及油電混合車減半徵收貨物稅

為減少能源使用及降低空氣污染，貨物稅條例第 12 條第 4 項規定，電動車輛及油電混合動力車輛按同條第 1 項第 1 款及第 2 款稅率減半徵收。但油電混合動力車輛以符合財政部公告之標準者為限。對特定消費者消費應稅貨物給予之租稅優惠，構成稅式支出，111 年度稅式支出金額估計約 20 億元。

#### (5) 漁業動力用油免徵貨物稅

為減輕漁業經營成本，提高國際競爭力，漁業法第 59 條規定漁業動力用油，免徵貨物稅。對特定消費者消費應稅貨物給予之租稅優惠，構成稅式支出，111 年度稅式支出金額估計約 18 億元。

### 5. 證交稅及期交稅

#### (1) 公司債及金融債券停徵證交稅

為活絡債券市場，協助企業籌資及促進資本市場之發展，證交稅條例第 2 條之 1 第 1 項規定，自 99 年 1 月 1 日起至 115 年 12 月 31 日止暫停徵公司債及金融債券之證交稅，構成稅式支出。111 年度稅式支出金額估計約 170 億元。

#### (2) 證券投資信託事業募集發行以債券為主要投資標的之上市及上櫃指數股票型基金受益憑證停徵證交稅

為促進國內上市及上櫃債券指數股票型基金之發

展，證交稅條例第 2 條之 1 第 2 項及第 3 項規定，自 106 年 1 月 1 日起至 115 年 12 月 31 日止暫停徵證券投資信託事業募集發行以債券為主要投資標的之上市及上櫃指數股票型基金受益憑證之證交稅，構成稅式支出。111 年度稅式支出金額估計約 3 億元。

## 6. 遺產稅及贈與稅

### (1) 公共設施保留地之繼承移轉免徵遺產稅

為減輕私有土地經指定為公共設施保留地對土地所有人權益之影響，都市計畫法第 50 條之 1 規定公共設施保留地因繼承而移轉者，免徵遺產稅。此繼承財產應為課稅標的，但卻被排除於課徵範圍，構成稅式支出，111 年度稅式支出金額估計約 34 億元。

### (2) 公共設施保留地之贈與移轉免徵贈與稅

為減輕私有土地經指定為公共設施保留地對土地所有人權益之影響，都市計畫法第 50 條之 1 規定公共設施保留地因配偶、直系血親間之贈與而移轉者，免徵贈與稅。此贈與財產應為課稅標的，但卻被排除於課徵範圍，構成稅式支出，111 年度稅式支出金額估計約 18 億元。

### (3) 捐贈政府及公立教育、文化、公益、慈善機關之財產免徵贈與稅

為鼓勵民間捐贈各級政府及公立教育、文化、公益、

慈善機關，以促進社會公益及教育文化，遺產及贈與稅法第 20 條第 1 項第 1 款及運動產業發展條例第 26 條之 1 分別規定捐贈各級政府及公立教育、文化、公益、慈善機關之財產，與個人透過專戶捐贈中央主管機關認可之運動員之財產，其符合所得稅列舉扣除部分，不計入贈與總額。此贈與財產應為課稅標的，但卻被排除於課徵範圍，構成稅式支出，111 年度稅式支出金額估計約 6 億元。

#### (4) 農業用地及其地上農作物之繼承移轉免徵遺產稅

為鼓勵農地農用，遺產及贈與稅法第 17 條第 1 項第 6 款及農業發展條例第 38 條第 1 項規定遺產中作農業使用之農業用地及其地上農作物，由繼承人或受遺贈人承受，免徵遺產稅。此繼承或遺贈財產應為課稅標的，但卻被排除於課徵範圍，構成稅式支出，111 年度稅式支出金額估計約 5 億元。

#### (5) 捐贈合於規定之財團法人組織之財產免徵贈與稅

為鼓勵民間設立教育、文化、公益、慈善、宗教團體及祭祀公業之財團法人組織，以促進社會公益、教育、文化等行為，遺產及贈與稅法第 20 條第 1 項第 3 款規定捐贈該等財團法人組織之財產，不計入贈與總額。此贈與財產應為課稅標的，但卻被排除於課徵範圍，構成稅式支出，111 年度稅式支出金額估計約 2 億元。

表 6-7 綜合所得稅稅式支出項目及金額

單位：新臺幣百萬元

項次	項 目	依據法律	條 款	稅 式 支 出 金 額				
				107 年度	108 年度	109 年度	110 年度	111 年度
1	公教軍警人員及勞工所領政府發給之特支費、實物配給或其代金及房租津貼免稅。	所得稅法	第4條第1項第5款	835	1,077	1,017	1,089	1,006
2	強制性儲蓄存款之利息免稅。	所得稅法	第4條第1項第6款	—	—	—	—	—
3	中華民國政府或外國政府、國際機構等為獎勵進修、研究或參加科學或職業訓練而給與之獎學金免稅。	所得稅法	第4條第1項第8款	1,993	2,490	2,173	2,236	2,231
4	自國外聘請之技術人員及大專學校教授，依據兩國政府機關、團體或教育、文化機構所簽訂技術合作或文化教育交換合約，在中華民國境內提供勞務者，其由外國政府機關、團體或教育、文化機構所給付之薪資免稅。	所得稅法	第4條第1項第11款	—	—	—	—	—
5	個人稿費、版稅、樂譜、作曲、編劇、漫畫及演講之鐘點費收入，全年合計數未超過 18 萬元者免稅。	所得稅法	第4條第1項第23款	469	496	506	514	524
6	政府機關或其委託之學術團體辦理各種考試及各級公私立學校辦理入學考試，發給試務人員之各種工作費用免稅。	所得稅法	第4條第1項第24款	25	32	30	31	30
7	證券交易所停止課徵所得稅。(101/8/8 修正，自 102 年度股票交易所所得依所得稅法規定課稅；104/12/2 修正，自 105 年度證券交易所所得停止課徵所得稅)	所得稅法	第4條之1	3,780	2,509	14,023	—	—
8	期貨交易所停止課徵所得稅。	所得稅法	第4條之2	—	—	—	—	—
9	營利事業提供財產成立、捐贈或加入之公益信託，受益人享有信託利益之權利價值免納所得稅。	所得稅法	第4條之3	—	—	—	—	—
10	個人與其配偶及未成年子女符合規定之自住房屋、土地交易所得未超過 400 萬元部分，免納所得稅。(104/6/24 公布，105/1/1 施行)	所得稅法	第4條之5第1項第1款	2	2	2	2	2

項次	項 目	依據法律	條 款	稅 式 支 出 金 額				
				107 年度	108 年度	109 年度	110 年度	111 年度
11	符合農業發展條例第 37 條及第 38 條之 1 規定得申請不課徵土地增值稅之土地交易所得，免納所得稅。(104/6/24 公布，105/1/1 施行)	所得稅法	第 4 條之 5 第 1 項 第 2 款	1,792	2,397	3,214	2,534	2,725
12	被徵收或被徵收前先行協議價購之土地及其土地改良物交易所得，免納所得稅。(104/6/24 公布，105/1/1 施行)	所得稅法	第 4 條之 5 第 1 項 第 3 款	150	322	94	99	101
13	尚未被徵收前移轉依都市計畫法指定之公共設施保留地交易所得，免納所得稅。(104/6/24 公布，105/1/1 施行)	所得稅法	第 4 條之 5 第 1 項 第 4 款	882	1,266	1,607	1,276	1,385
14	非居住者於一課稅年度內在中華民國境內居留合計不超過 90 天者，其自中華民國境外雇主所取得之勞務報酬免稅。	所得稅法	第 8 條第 3 款	—	—	—	—	—
15	外國特定專業人才首次來臺工作，前 3 年每年薪資所得超過新臺幣 300 萬元部分之半數免予計入綜合所得總額及海外所得免計入基本所得額課稅。(106/11/22 公布，107/2/8 施行)	外國專業人才延攬及僱用法	第 9 條	188	377	479	563	291
16	為雇主目的執行職務支領之加班費，不超過規定標準者免稅。	所得稅法	第 14 條第 1 項第 3 類	7,242	9,633	8,432	8,652	8,638
17	勞工依勞工退休金條例規定自願提繳之退休金或年金保險費，合計在每月工資 6% 範圍內，不計入提繳年度薪資所得。	所得稅法	第 14 條第 1 項第 3 類	1,142	1,707	1,814	2,162	2,400
	勞工在其每月工資 6% 範圍內自願提繳之退休金，不計入提繳年度薪資所得課稅。	勞工退休金條例	第 14 條第 3 項					
	執行業務者在其每月執行業務所得 6% 範圍內自願提繳之退休金，不計入提繳年度執行業務收入課稅。	勞工退休金條例	第 14 條第 4 項					
	教職員依規定撥繳之款項，不計入撥繳年度薪資所得課稅。	學校法人及其所屬私立學校教職員退休撫卹離職資遣條例	第 8 條第 10 項					
	教職員配合相對提撥之準備金，其金額在不超過規定撥繳額度內者，亦不計入提撥年度薪資所得	學校法人及其所屬私立學校教職員	第 9 條第 1 項					

項次	項 目	依據法律	條 款	稅 式 支 出 金 額				
				107 年度	108 年度	109 年度	110 年度	111 年度
	課稅。	退休撫卹離職資遣條例						
18	農民每月提繳之農民退休儲金，不計入提繳年度自力耕作、漁、牧、林、礦之所得課稅。(109/6/10 公布；110/1/1 施行)	農民退休儲金條例	第 7 條	不適用	不適用	不適用	—	—
19	政府舉辦之獎券中獎獎金，按扣繳率 20% 分離課稅。但每聯(組、注)獎額不超過 5,000 元者，免予扣繳。(108/9/20 修正，108/12/1 施行)	所得稅法	第 14 條第 1 項第 8 類	4,549	5,376	5,854	5,426	5,472
20	個人領取之退休金、資遣費、退職金、離職金、終身俸、非屬保險給付之養老金及依勞工退休金條例規定辦理年金保險之保險給付等所得，定額免稅。	所得稅法	第 14 條第 1 項第 9 類	11,448	15,450	16,190	16,263	16,569
	公務人員領取之退休金、退職酬勞金、退休俸、贍養金、撫卹金、撫慰金、資遣給與、中途離職者之退職費及其孳息部分，免納所得稅。	公務人員退休撫卹基金管理條例	第 9 條					
21	告發或檢舉獎金按扣繳率 20% 分離課稅。	所得稅法	第 14 條第 1 項第 10 類	0.38	0.62	0.50	0.50	0.54
22	自 96 年 1 月 1 日起個人持有公債、公司債及金融債券之利息所得，按扣繳率 10% 分離課稅。	所得稅法	第 14 條之 1 第 1 項	30	34	51	38	41
	自 99 年 1 月 1 日起短期票券利息所得按扣繳率 10% 分離課稅。	所得稅法	第 14 條之 1 第 2 項第 1 款	34	46	36	38	40
	自 99 年 1 月 1 日起個人從事附條件交易之利息所得、結構型商品交易之其他所得；依金融資產證券化條例或依不動產證券化條例規定發行之受益證券；或資產基礎證券分配之利息所得按扣繳率 10% 分離課稅。	所得稅法	第 14 條之 1 第 2 項第 2 款至第 4 款	602	866	1,086	847	930
23	個人出售自住房屋、土地，自完成移轉登記之日或房屋使用權交易之日起算 2 年內重購自住房屋、土地；或先購買自住房屋、土地後，自完成移轉登記之日或房屋使用	所得稅法	第 14 條之 8	138	246	414	330	238



項次	項 目	依據法律	條 款	稅 式 支 出 金 額				
				107 年度	108 年度	109 年度	110 年度	111 年度
	權交易之日起算 2 年內，出售其他自住房屋、土地，得按重購價額占出售價額之比率，申請扣抵或退還稅額。(104/6/24 公布，105/1/1 施行)							
24	納稅義務人、配偶及受扶養直系尊親屬年滿 70 歲者，免稅額增加 50%。	所得稅法	第 17 條第 1 項第 1 款	8,590	8,948	9,246	9,531	9,842
25	一般捐贈列舉扣除額。	所得稅法	第 6 條之 1 第 17 條第 1 項第 2 款第 2 目之 1	1,899	1,812	1,898	1,920	1,942
		私立學校法	第 61、62 條					
		文化藝術獎助條例	第 27、28 條					
		文化資產保存法	第 101 條					
		中小企業發展條例	第 10 條					
		公務人員協會法	第 27 條					
		政治獻金法	第 19 條第 1 項					
		國家表演藝術中心設置條例	第 4 條第 3 項					
		運動產業發展條例 (106/11/29 增訂)	第 26 條之 1	不適用				
		農業保險法 (109/5/27 公布； 110/1/1 施行)	第 15 條	不適用	不適用	不適用		
26	候選人競選經費及罷免支出列舉扣除。	公職人員選舉罷免法	第 42 條第 1 項、第 2 項	21	1	8	1	26
		總統副總統選舉罷免法	第 40 條第 1 項					
27	保險費列舉扣除額(不含健保)：每人以 2 萬 4 千元為限。	所得稅法	第 17 條第 1 項第 2 款	2,227	2,304	2,615	2,869	3,147

項次	項 目	依據法律	條 款	稅 式 支 出 金 額				
				107 年度	108 年度	109 年度	110 年度	111 年度
			第2目之2					
28	全民健保保費：不受金額限制。	所得稅法	第17條第1項第2款第2目之2	1,809	1,874	2,131	2,341	2,572
29	醫藥及生育費列舉扣除額。	所得稅法	第17條第1項第2款第2目之3	2,826	3,055	3,623	4,152	4,758
30	購屋借款利息列舉扣除額：以30萬元為限。	所得稅法	第17條第1項第2款第2目之5	1,643	1,843	2,267	2,695	3,203
31	房屋租金支出列舉扣除額：以12萬元為限。	所得稅法	第17條第1項第2款第2目之6	158	146	149	146	143
32	儲蓄投資特別扣除額：以27萬元為限。	所得稅法	第17條第1項第2款第3目之3	21,513	21,129	20,861	20,542	20,255
33	身心障礙特別扣除額：每人每年12萬8千元，自107年1月1日起調整為20萬元(107/2/7公布)	所得稅法	第17條第1項第2款第3目之4	15,639	16,083	15,935	15,872	15,970
		精神衛生法	第27條					
		身心障礙者權益保障法	第72條					
34	教育學費特別扣除額：就讀大專以上院校之子女教育學費每人每年之扣除數額以2萬5千元為限。	所得稅法	第17條第1項第2款第3目之5	2,102	2,057	2,019	1,976	1,936
35	幼兒學前特別扣除額：自101年1月1日起，符合一定條件納稅義務人5歲以下之子女，每人每年扣除2萬5千元，自107年1月1日起調整為12萬元。(107/2/7公布)	所得稅法	第17條第1項第2款第3目之6	1,668	1,649	1,659	1,664	1,661
36	長期照顧特別扣除額：自108年1月1日起，符合一定條件者，納稅義務人、配偶或受扶養親屬為符合中央衛生福利主管機關公告須長期照顧之身心失能者，每人每年扣除12萬元。(108/7/24公布)	所得稅法	第17條第1項第2款第3目之7	不適用	954	978	1,004	1,031
37	納稅義務人出售自用住宅房屋所	所得稅法	第17條之	358	397	369	374	380

項次	項 目	依據法律	條 款	稅 式 支 出 金 額				
				107 年度	108 年度	109 年度	110 年度	111 年度
	繳納之稅額，2 年內得申請重購退稅或扣抵；先購後售者亦適用之。		2					
38	個人原始認股或應募所獎勵機構因創立或擴充而發行之記名股票，持有時間達 2 年以上者，得以價款 20% 限度內抵減所得稅額。	獎勵民間參與交通建設條例	第 33 條	0.61	0.11	—	—	—
39	雇主為員工負擔之公、勞保及全民健康保險保費，不視為被保險員工薪資所得。	營利事業所得稅查核準則	第 83 條第 4 款	17,700	24,132	22,054	24,445	24,703
	營利事業為員工投保團體人壽保險、團體健康保險、團體傷害保險及團體年金保險，以營利事業或被保險員工及其家屬為受益人者，由營利事業負擔之保險費，每人每月在 2,000 元以內部分，免視為被保險員工薪資所得。	營利事業所得稅查核準則	第 83 條第 5 款	276	429	401	450	460
40	營利事業提供職工伙食費免視為員工薪資所得，每人每月以 2,400 元為限。	營利事業所得稅查核準則	第 88 條	4,495	6,178	5,674	6,243	6,267
41	公共設施保留地因依都市計畫法第 49 條第 1 項規定徵收，取得之加成補償免徵所得稅。	都市計畫法	第 50 條之 1	0	0	0	0	0
42	國際金融業務分行支付境外個人利息及結構型商品交易之所得時，免予扣繳所得稅。	國際金融業務條例	第 16 條	123	58	33	—	—
43	國際證券業務分公司支付中華民國境外個人利息及結構型商品交易之所得時，免予扣繳所得稅。	國際金融業務條例	第 22 條之 7 第 4 項	—	—	—	—	—
44	國際保險業務分公司經營國際保險業務，支付中華民國境外個人保險給付及投資型保險契約連結投資標的所產生之利息或結構型商品交易之所得，免予扣繳所得稅。(104/2/4 增訂)	國際金融業務條例	第 22 條之 16 第 4 項	—	5	5	—	—
45	郵政存簿儲金利息免稅。	郵政儲金匯兌法	第 20 條	207	277	189	211	215
46	儲蓄互助社社員之儲蓄股金未達 100 萬元之股息免稅。	儲蓄互助社法	第 13 條之 1	6	8	7	7	6

項次	項 目	依據法律	條 款	稅 式 支 出 金 額				
				107 年度	108 年度	109 年度	110 年度	111 年度
47	兒少教育發展帳戶之利息依承辦機構一年期定期儲蓄存款一般牌告機動利率計算，並免納綜合所得稅；承辦機構並免辦理所得稅扣繳帳戶條例及申報。(107/6/6 制定)	兒童及少年未來教育與發展帳戶條例	第 14 條	—	—	—	—	—
48	高階專業人員及技術投資人技術作價入股生技新藥公司，所得技術股之新發行股票，免予計入當年度綜合所得額課稅，於實際轉讓時課徵所得稅(緩課所得稅)。	生技新藥產業發展條例	第 7 條	0	0	0	—	—
49	高階專業人員及技術投資人持有生技新藥公司發行認股權憑證者，其執行權利日標的股票之時價超過認股價格之差額部分，免予計入當年度綜合所得額課稅，於實際轉讓時課徵所得稅(緩課所得稅)。	生技新藥產業發展條例	第 8 條	0	0	0	—	—
50	個人以其享有所有權之智慧財產權作價取得非屬上市、上櫃或興櫃公司發行之股票，免予計入當年度綜合所得額課稅，於實際轉讓時課徵所得稅(緩課所得稅)。(自 103/5/20 施行 10 年)	中小企業發展條例	第 35 條之 1	2	0.38	0.52	—	—
51	個人在其讓與或授權自行研發所有智慧財產權取得之收益範圍內，得就當年度研究發展支出金額 200% 限度內自應課稅所得額中減除。	產業創新條例	第 12 條之 1	0	0	0	—	—
	個人以其自行研發所有之智慧財產權，作價取得公司發行之股票，得選擇免予計入取得股票當年度應課稅所得額課稅，於實際轉讓時課徵所得稅(緩課所得稅)。(106/11/22 修正，105/1/1 至 108/12/31 施行；108/7/24 公布延長施行至 118/12/31)			0	—	1	—	—
	個人持股且提供前項智慧財產權之應用相關服務累計達 2 年者，可適用「實際轉讓價格」或「取得股票之價格」孰低課稅規定。(108/7/24 增訂，施行至 118/12/31)							

項次	項 目	依據法律	條 款	稅 式 支 出 金 額				
				107 年度	108 年度	109 年度	110 年度	111 年度
52	<p>創作人自我國學術或研究機構取得股票，得選擇免予計入取得股票當年度應課稅所得額課稅，於股票實際轉讓時作為薪資所得課稅(緩課所得稅)。(106/11/22 增訂，施行至 108/12/31；108/7/24 公布延長施行至 118/12/31)</p> <p>創作人持股且於我國境內之產業學術或研究機構服務並從事研發累計達 2 年者，可適用「實際轉讓價格」或「取得股票之時價」孰低課稅規定。(108/7/24 增訂，施行至 118/12/31)</p>	產業創新條例	第 12 條之 2	0.26	—	2	—	—
53	<p>員工取得獎酬股份基礎給付，於取得當年度按時價計算全年合計 500 萬元總額內，得選擇延緩至取得年度次年起之第 5 年課徵所得稅。(105/1/1 至 106/11/23)</p> <p>員工取得獎酬股份基礎給付，於取得股票當年度或可處分日年度按時價計算全年合計 500 萬元總額內，得選擇免予計入取得股票當年度應課稅所得額課稅，於實際轉讓時按全部轉讓價格計算所得課稅(緩課所得稅)。(106/11/22 修正，106/11/24 至 108/12/31 施行；108/7/24 公布延長施行至 118/12/31)</p> <p>員工持股且繼續服務於該公司達 2 年者，可適用「取得時市價」或「實際轉讓價格」孰低課稅規定。(107/6/20 修正，施行至 108/12/31；108/7/24 公布延長施行至 118/12/31)</p>	產業創新條例	第 19 條之 1	3	4	8	—	—
54	<p>有限合夥組織創業投資事業，計算各合夥人營利所得額，屬源自所得稅法第 4 條之 1 所定證券交易所得部分，個人或總機構在我國境外之營利事業之合夥人免納所得稅。(106/11/22 增訂，施行至 108/12/31；108/7/24 公布延長施行至 118/12/31)</p>	產業創新條例	第 23 條之 1	0	0	—	—	—
55	<p>個人以現金投資成立未滿 2 年之國內高風險新創事業公司，當年度投資金額達 100 萬元，持有期間達 2 年者，得就投資</p>	產業創新條例	第 23 條之 2	0	8	—	—	—

項次	項 目	依據法律	條 款	稅 式 支 出 金 額				
				107 年度	108 年度	109 年度	110 年度	111 年度
	金額 50% 限度內，自個人綜合所得總額中減除，每年減除金額合計以 300 萬元為限(106/11/22 增訂，施行至 108/12/31; 108/7/24 公布延長施行至 118/12/31)。							
56	災區受災居民自政府或民間領取之各項救助金、慰問金或臨時工作津貼，免納所得稅。(105/4/13 公布，104/8/6 施行)	災害防救法	第 44 條之 3 第 1 項	—	—	—	—	—
57	住宅所有權人將住宅出租予接受機關辦理之租金補貼者，出租期間每屋每月租金收入免納綜合所得稅最高 1 萬元。(自 106/1/13 施行 5 年)	住宅法	第 15 條	163	228	219	325	396
58	住宅所有權人將住宅出租作社會住宅使用之租金，得依下列規定減徵所得稅： 1. 每屋每月租金收入 1 萬元限額內，免納綜合所得稅。 2. 超過免稅限額之租金所得，其必要損耗及費用按應稅租金收入 60% 計算。(自 106/1/13 施行 5 年)	住宅法	第 23 條	3	8	—	—	—
59	個人住宅所有權人將住宅委託代管業或出租予包租業轉租，契約約定供居住使用一年以上者，得依下列規定減徵租金所得稅： 1. 出租期間每屋每月租金收入不超過 6,000 元部分，免納綜合所得稅。 2. 出租期間每屋每月租金收入超過 6,000 元部分，其租金所得必要損耗及費用之減除，每屋每月租金收入超過 6,000 元至 2 萬元部分，依該部分租金收入 53% 計算。(106/12/27 公布，自 107/6/27 施行 5 年)	租賃住宅市場發展及管理條例	第 17 條	—	0.15	—	—	—
60	受嚴重特殊傳染性肺炎影響而依嚴重特殊傳染性肺炎防治及紓困振興特別條例、傳染病防治法第 53 條或其他法律規定，自政府領取之補貼、補助、津貼、獎勵及補償，免納所得稅。	嚴重特殊傳染性肺炎防治及紓困振興特別條例	第 9 條之 1	不適用	不適用	2,812	—	—

項次	項 目	依據法律	條 款	稅 式 支 出 金 額				
				107 年度	108 年度	109 年度	110 年度	111 年度
	(109/4/21 公布，109/1/15 至 110/6/30 施行)							
屆滿或刪除但仍可能具稅收影響之項目								
61	公司以未分配盈餘增資供特定用途使用者，個人股東因而取得之新記名股票，免予計入該股東當年度綜合所得額，於實際轉讓時課徵所得稅(緩課所得稅)。(88/12/31 刪除，股票轉讓時才課徵，無法估算最後適用年度)	促進產業升級條例	原第 16 條	—	—	—	—	—
62	員工紅利轉增資取得之股票，免予計入該股東當年度綜合所得額，於實際轉讓時課徵所得稅(緩課所得稅)；創投事業以未分配盈餘轉增資，其個人股東取得股票或出資額，免予計入該股東當年度綜合所得額，於實際轉讓時課徵所得稅(緩課所得稅)。(88/12/31 刪除，股票轉讓時才課徵，無法估算最後適用年度)	促進產業升級條例	原第 17 條	—	—	—	—	—
63	公司股東取得適用原獎勵投資條例及 88 年底修正前促進產業升級條例規定之緩課股票，於公司辦理減資彌補虧損收回股票時，上市、上櫃公司應依減資日之收盤價格，未上市、未上櫃公司應依減資日公司股票之每股資產淨值，計入減資年度該股東之所得額課稅。但減資日之收盤價格或資產淨值高於股票面額者，依面額計算。(獎勵投資條例：69/12/30 修正，79/12/31 屆滿；促進產業升級條例：97/1/9 制定，98/12/31 屆滿。公司減資彌補虧損收回股票時課徵，無法估算最後適用年度)	獎勵投資條例	第 13 條	—	—	—	—	—
		促進產業升級條例	第 19 條之 4					
64	個人原始認股或應募新興重要策略性產業公司發行之記名股票，持有時間達 3 年以上者，得以價款 10 % 抵減所得稅額。(98/12/31 屆滿，過渡時期最後適用期限為 107 年度)	促進產業升級條例	第 8 條	—	—	—	—	—

- 說明：1. “—”表示無數值、數值不明或金額少於10萬元；“0”表示無適用案件。
2. 由於我國所得稅為落後申報制，相關申報、核定資料，係由各地區國稅局建檔後送交財政資訊中心彙總統計，資料處理費時且送檔時間存有落差，故現有綜合所得稅申報核定統計資料為107年度資料；108年度為申報初步核定數，109年度至111年度之稅式支出金額係屬推估，推估金額將因最新年度資料加入而修正調整。
3. 本表中稅式支出項目直接影響綜合所得總額者，其稅式支出金額原則以稅基影響數乘以有效稅率估計(應納稅額÷所得總額=有效稅率，107、108、109、110、111年度分別為4.21%、5.43%、4.82%、5.13%、4.97%)；稅式支出項目直接影響綜合所得淨額者，其稅式支出金額原則以稅基影響數乘以平均稅率估計(應納稅額÷所得淨額=平均稅率，107、108、109、110、111年度分別為11.57%、11.53%、11.55%、11.54%、11.55%)。
4. 項次7：105年起證券交易所復停止課徵所得稅，屬稅式支出項目，惟囿於資料不足，且證券市場漲跌未有一定趨勢，故110年度及111年度暫不予估算。
5. 項次8：就全國而言，由於期貨交易為零和遊戲，故不予估算。
6. 項次25：文化藝術獎助條例於110年5月19日修正公布，名稱修正為文化藝術獎助及促進條例；並增訂第29條規定，經中央主管機關認可之文化藝術事業，在中華民國境內辦理文物或藝術品之展覽、拍賣活動，得向中央主管機關申請核准就個人透過該活動交易文物或藝術品之財產交易所得，由該文化藝術事業為所得稅扣繳義務人，於給付成交價款予出賣人時，按其成交價額之6%為所得額，依20%稅率扣取稅款，免依所得稅法規定課徵所得稅。
7. 項次27：保險費為保險給付之對價，依所得稅規範準則，保險給付大於所繳保費之部分為所得項目，但基於保險精算損益兩平觀念，給予保險給付免稅，政府稅收之影響為零，故保險給付免稅部分得不列入稅式支出項目，但若允許保險給付之對價－保險費扣除，則構成稅式支出，故以保險費扣除額作為稅式支出項目。
8. 囿於資料取得限制，項次47(兒童及少年未來教育與發展帳戶條例第14條)、項次55(產業創新條例第23條之2)及項次60(嚴重特殊傳染性肺炎防治及紓困振興特別條例第9條之1)以各主管機關相關稅式支出評估報告初估金額列示。
9. 項次57：110年6月9日修正住宅法第15條及第23條，住宅所有權人將住宅出租予接受機關辦理之租金補貼者及提供社會住宅包租代管使用者，出租期間每屋每月租金收入免納綜合所得稅由最高1萬元修正為1萬5千元(原於106年1月11日增訂，施行至111年1月12日；行政院110年7月27日令延長施行至116年1月12日)。
10. 項次60：110年5月31日修正嚴重特殊傳染性肺炎防治及紓困振興特別條例第19條條文，施行期間延至111年6月30日。
11. 所得基本稅額條例於94年12月28日公布，自95年1月1日實施，此部分之稅收，係稅式支出之減項，依據統計，綜合所得稅基本稅額稅收部分106、107、108年度分別為16億元(核定數)、19億元(核定數)及19億元(申報數)。



表 6-8 營利事業所得稅稅式支出項目及金額

單位：新臺幣百萬元

項次	項 目	依據法律	條 款	稅 式 支 出 金 額				
				107 年度	108 年度	109 年度	110 年度	111 年度
1	營利事業依規定為儲備戰備物資而處理之財產交易所得免稅。	所得稅法	第 4 條第 1 項第 16 款	—	—	—	—	—
2	營利事業使用外國營利事業所有之專利權、商標權及各種特許權利所給付之權利金；暨重要生產事業因建廠而支付外國事業之技術服務報酬免稅。	所得稅法	第 4 條第 1 項第 21 款	1,277	1,030	653	492	371
3	外國政府或國際經濟開發金融機構，對我國政府或境內法人提供之貸款，及外國金融機構對其在我國境內之分支機構或其他境內金融事業之融資利息；外國金融機構對我國境內法人所提供用於重要經濟建設計畫之貸款，經財政部核定者，其所得之利息；以提供出口融資或保證專業之外國政府機構及外國金融機構，對我國境內法人所提供或保證優惠利率出口貸款等利息所得免稅。	所得稅法	第 4 條第 1 項第 22 款	3	3	3	3	3
4	證券交易所停止課徵所得稅。	所得稅法	第 4 條之 1	19,452	29,157	—	—	—
5	期貨交易所停止課徵所得稅。	所得稅法	第 4 條之 2					
6	營利事業提供財產成立、捐贈或加入公益信託，受益人享有信託利益之權利價值免稅。	所得稅法	第 4 條之 3	—	—	—	—	—
7	捐贈扣除。	所得稅法	第 6 條之 1	4,518	4,657	4,540	4,572	4,590
			第 36 條					
		私立學校法	第 61、62 條					
		文化藝術獎助條例	第 27、28 條					
		文化資產保存法	第 101 條					
		農業發展條例	第 54 條					
		中小企業發展條例	第 10 條					
		公務人員協會法	第 27 條					
政治獻金法	第 19 條第 2 項							

項次	項 目	依據法律	條 款	稅 式 支 出 金 額				
				107 年度	108 年度	109 年度	110 年度	111 年度
		文化創意產業發展法	第 26 條					
		運動產業發展條例	第 26 條第 1 項					
		國家表演藝術中心設置條例	第 4 條第 3 項					
		災害防救法 (105/4/13 公布， 104/8/6 施行)	第 44 條之 3 第 2 項					
		農業保險法 (109/5/27 公布； 110/1/1 施行)	第 15 條	不適用	不適用	不適用		
8	為防止水污染或空氣污染所增置之設備，耐用年數縮短為 2 年。	所得稅法	第 51 條第 2 項	—	—	—	—	—
9	依儲蓄互助社法設立之儲蓄互助社組織，依法經營者，免徵所得稅。	儲蓄互助社法	第 8 條	28	38	35	34	36
10	合作社得免徵所得稅。	合作社法	第 7 條	20	21	21	21	21
11	公司讓與全部或主要之營業或財產予他公司，取得有表決權之股份達全部交易對價 80% 以上，並將取得之股份全數轉予股東者，其因讓與營業或財產而產生之所得；公司分割取得有表決權之股份達全部交易對價 80% 以上，並將取得之股份全數轉予股東者，其因而產生之所得，免徵營利事業所得稅。(104/7/8 修正，自 105/1/8 施行)	企業併購法	第 44 條	0	4	—	—	—
12	中小企業投資於研究發展之支出，其投資抵減可就抵減率 15%、抵減年限 1 年或抵減率 10%、抵減年限 3 年，二者擇一適用；中小企業供研究發展、實驗或品質檢驗用之儀器設備，耐用年數在 2 年以上者，縮短 1/2。(自 103/5/20 施行 10 年)	中小企業發展條例	第 35 條	386	438	364	396	399

項次	項 目	依據法律	條 款	稅 式 支 出 金 額				
				107 年度	108 年度	109 年度	110 年度	111 年度
13	中小企業以其智慧財產權作價取得非屬上市、上櫃或興櫃公司發行之股票，緩課所得稅。(自103/5/20 施行10 年)	中小企業發展條例	第35條之1	0	0	—	—	—
14	於經濟景氣指數達一定情形下，中小企業倘增加投資及增僱本國籍員工，得就每年增僱所支付薪資金額之130%限度內，自當年度營利事業所得額中減除。(自103/5/20 施行10 年，優惠適用期間至107/5/19 止)	中小企業發展條例	第36條之2	4	不適用	不適用	不適用	不適用
	增僱之本國籍員工年齡在24歲以下者，得就每年增僱支付薪資金額之150%限度內，自其增僱當年度營利事業所得額中減除。(105/1/1 至113/5/19，優惠適用期間至107/5/19 止)							
	於經濟景氣指數達一定情形下，中小企業調高基層員工之平均薪資給付水準時，得就每年非因法定基本工資調整而增加支付本國籍現職基層員工薪資金額之130%限度內，自當年度營利事業所得額中減除。但因增僱員工所致增加之薪資給付金額已適用前2項規定者，不得重複計入。(105/1/1 至113/5/19，優惠適用期間至106/12/31 止)							
15	參與交通建設之民間機構，自各該交通建設開始營運後有課稅所得之年度起，最長5年免稅。	獎勵民間參與交通建設條例	第28條	2,842	3,120	2,408	2,790	2,773
16	參與交通建設而投資於興建、營運設備或技術、購置防污設備或技術、研發、人才培訓之支出等，支出金額5%至20%抵減所得稅。	獎勵民間參與交通建設條例	第29條	7	20	11	13	15
17	營利事業原始認股或應募參與交通建設之民間機構，因創立或擴充而發行之記名股票，股票價款20%抵減所得稅。	獎勵民間參與交通建設條例	第33條	388	0	—	—	—
18	民間機構參與重大公共建設，自開始營運後有課稅所得年度起，最長5年免稅。	促進民間參與公共建設法	第36條	30	26	36	31	31
19	民間機構參與重大公共建設而投	促進民間參	第37條	140	79	115	111	102

項次	項 目	依據法律	條 款	稅 式 支 出 金 額				
				107 年度	108 年度	109 年度	110 年度	111 年度
	資於興建、營運、防污設備或技術、研發、人才培訓等支出，支出金額之 5% 至 20% 抵減所得稅。	與公共建設法						
20	營利事業原始認股或應募參與重大公共建設之民間機構因創立或擴充而發行之記名股票，以股票價款 20% 抵減所得稅。	促進民間參與公共建設法	第 40 條	233	237	234	235	235
21	投資於新市鎮建設之投資抵減及機器設備之加速折舊。	新市鎮開發條例	第 14 條	0	0	—	—	—
22	於劃定地區投資經營之投資抵減。	新市鎮開發條例	第 24 條	0	0	—	—	—
23	股份有限公司組織之都市更新事業機構投資於經主管機關劃定或變更為應實施都市更新地區之都市更新事業支出，按支出總額 20% 範圍內抵減所得稅。經公開徵求提供資金並協助實施都市更新事業之股份有限公司，於都市更新事業計畫或權利變換計畫載明權責分工及協助實施都市更新事業內容者，得就其支出總額 20% 範圍內抵減所得稅。(108/1/30 增訂第 2 項)	都市更新條例	第 70 條第 1 項及第 2 項	17	14	—	—	—
24	能源供應事業經營業務達標準者，能源儲存設備之加速折舊。	能源管理法	第 7 條	—	—	—	—	—
25	國際金融業務分行之所得，免徵營利事業所得稅。	國際金融業務條例	第 13 條	17,489	18,883	17,403	17,925	18,070
26	國際金融業務分行支付金融機構、境外法人或政府機關利息及結構型商品交易之所得免稅。	國際金融業務條例	第 16 條	10,789	12,848	5,751	5,464	8,021
27	國際證券業務分公司經營國際證券業務之所得，免徵營利事業所得稅。	國際金融業務條例	第 22 條之 7 第 1 項	0	804	—	—	—
28	國際證券業務分公司經營國際證券業務支付金融機構、境外法人或政府機關利息及結構型商品交易之所得時，免予扣繳所得稅。	國際金融業務條例	第 22 條之 7 第 4 項	503	631	292	277	400
29	國際保險業務分公司經營國際保險業務之所得，免徵營利事業所得稅。但其資金在中華民國境內運用所生之所得，其徵免應依照所得稅法規定辦理。(104/2/4 增訂)	國際金融業務條例	第 22 條之 16 第 1 項	0	0	—	—	—

項次	項 目	依據法律	條 款	稅 式 支 出 金 額				
				107 年度	108 年度	109 年度	110 年度	111 年度
30	國際保險業務分公司經營國際保險業務，支付中華民國境外法人、政府機關或金融機構保險給付及投資型保險契約連結投資標的所產生之利息或結構型商品交易之所得時，免予扣繳所得稅。(104/2/4 增訂)	國際金融業務條例	第22條之16 第4項	0	0	0	—	—
31	農會、漁會舉辦符合規定之事業，相關業務所得免稅。	漁會法	第4條	1,666	1,586	1,368	1,109	1,217
		農會法	第4條				不適用	不適用
		農田水利會組織通則 (自109/10/1 不適用)	第24條					
32	公司組織之觀光產業，特定用途支出10%至20%抵減稅額。	發展觀光條例	第50條	0.21	0.32	0.24	0.23	0.26
33	資源回收再利用事業投資於再利用之研究、設施、機具、設備等費用之減免。	資源回收再利用法	第23條	0	0	—	—	—
34	中華郵政公司經營之遞送郵件業務及供該業務使用之郵政公用物、業務單據，免納一切稅捐。	郵政法	第9條	1,639	1,575	1,513	1,373	1,487
35	營利事業自104/5/22修正施行之日起10年內，原始認股或應募達一定規模之從事國產電影片製作之事業，因創立或擴充而發行之記名股票，持有3年以上者，取得股票價款之20%抵減稅額。(104/5/22修正)	電影法	第7條	0	0	—	—	—
36	公共設施保留地依都市計畫法第49條第1項徵收取得之加成補償，免徵所得稅。	都市計畫法	第50條之1	0	0	0	0	0
37	金融機構經主管機關許可轉換為金融控股公司或其子公司者，因營業讓與或股份轉換所產生之所得稅免徵。	金融控股公司法	第28條	—	—	—	—	—
38	生技新藥公司投資於研究與發展及人才培訓支出，按支出金額35%限度內抵減所得稅。	生技新藥產業發展條例	第5條	10	56	25	30	37
39	營利事業原始認股或應募生技新	生技新藥產	第6條	168	118	123	136	126

項次	項 目	依據法律	條 款	稅 式 支 出 金 額				
				107 年度	108 年度	109 年度	110 年度	111 年度
	藥公司因創立或擴充而發行之股票，以取得股票價款 20% 抵減所得稅。	業發展條例						
40	技術投資人技術作價入股生技新藥公司，所得技術股之新發行股票，免予計入當年度營利事業所得額課稅，於實際轉讓時課徵所得稅(緩課所得稅)。	生技新藥產業發展條例	第 7 條	0	0	0	—	—
41	技術投資人持有生技新藥公司發行認股權憑證者，其執行權利日標的股票之時價超過認股價格之差額部分，免予計入當年度營利事業所得額課稅，於實際轉讓時課徵所得稅(緩課所得稅)。	生技新藥產業發展條例	第 8 條	0	0	0	—	—
42	營利事業在中華民國境內僅從事準備或輔助性質之活動，自行或委託自由港區事業在自由港區內從事貨物之採購、輸入、儲存或運送，經自由港區管理機關審查核准者，其銷售貨物之所得，免徵營利事業所得稅。(107/12/28 修正，自 108 年度營利事業所得稅結算申報案件適用之，施行至 131/12/31)	國際機場園區發展條例	第 35 條	0	0	—	—	—
		自由貿易港區設置管理條例	第 29 條第 1 項	0	184	—	—	—
43	在中華民國境內無固定營業場所之外國、大陸地區、香港或澳門營利事業銷售經認可之國際金屬期貨交易所認證且經主管機關核定之商品或同一稅則號別之商品，如該商品儲存於自由港區事業經自由港區管理機關核准之自由港區內之處所，其售與境內、外客戶之所得免徵所得稅。(施行至 131/12/31)	自由貿易港區設置管理條例	第 29 條第 2 項	128	0	—	—	—
44	公司或有限合夥事業投資於研究發展之支出，其投資抵減可就「抵減率 15%、抵減年限 1 年」或「抵減率 10%、抵減年限 3 年」擇一適用，並以不超過當年度應納營利事業所得稅額 30% 為限。(108/7/24 公布延長施行至 118/12/31)	產業創新條例	第 10 條	19,341	14,526	17,073	16,980	16,193
45	公司或有限合夥事業於 108/1/1 至 110/12/31 投資智慧機械或 108/1/1 至 111/12/31 投資於第 5	產業創新條例	第 10 條之 1	不適用	2,893	—	—	—

項次	項 目	依據法律	條 款	稅 式 支 出 金 額				
				107 年度	108 年度	109 年度	110 年度	111 年度
	代行動通訊系統，其支出達100萬元以上10億元以下，其投資抵減可就「抵減率5%、抵減年限1年」或「抵減率3%、抵減年限3年」擇一適用，並以不超過當年度應納營利事業所得稅額30%為限。(108/7/3 增訂，108/1/1 至111/12/31 施行)							
46	公司或有限合夥事業在其讓與或授權自行研發智慧財產權取得之收益範圍內，得就當年度研究發展支出金額200%限度內自應課稅所得額中減除。但公司或有限合夥事業得就本項及第10條研究發展支出投資抵減擇一適用。(108/7/24 公布延長施行至118/12/31)	產業創新條例	第12條之1第1項	0	0	—	—	—
	公司或有限合夥事業以自行研發智慧財產權，作價取得公司發行之股票，得選擇免予計入取得股票當年度應課稅所得額課稅，於實際轉讓時課徵所得稅(緩課所得稅)。(108/7/24 公布延長施行至118/12/31)		第12條之1第2項	0	0.21	0	—	—
47	有限合夥組織創業投資事業不課徵營利事業所得稅，其所得逕由各合夥人計入當年度所得課稅；其中個人及外國營利事業合夥人取得源自證券交易所得部分之營利所得免稅。(108/7/24 公布延長施行至118/12/31)	產業創新條例	第23條之1	0	0	—	—	—
48	公司或有限合夥事業以未分配盈餘進行實質投資，其投資金額得列為計算未分配盈餘之減除項目，免加徵5%營利事業所得稅。(108/7/24 增訂，108/1/1 至118/12/31 施行)	產業創新條例	第23條之3	不適用	0	14,158	—	—
49	農民依法向主管機關登記之獨資或合夥組織農場、農業合作社，其銷售自行生產初級農產品之所得，免徵營利事業所得稅。(自105/11/11 起施行5年)	農業發展條例	第47條之1	—	—	—	—	—

項次	項 目	依據法律	條 款	稅 式 支 出 金 額				
				107 年度	108 年度	109 年度	110 年度	111 年度
50	自 89/1/1 起，科學事業依公司法規定合併者，合併後存續或新設科學事業，得繼續承受消滅科學事業合併前，依法已享有而尚未屆滿或尚未抵減之租稅獎勵。	科學園區設置管理條例	第 21 條第 1 項	0	0	—	—	—
	公司進行合併、分割、收購，存續(既存)、新設或收購公司得繼續承受消滅、被分割或被收購公司於併購前依法已享有而尚未屆滿或尚未抵減之租稅獎勵。	企業併購法	第 42、43 條	21	831	—	—	—
51	機關(構)、事業單位、學校、法人、團體給付其員工請防疫隔離假等假別期間之薪資，得就該給付薪資金額之 200%，自申報當年度所得稅之所得額中減除。(109/2/25 公布，109/1/15 至 110/6/30 施行)	嚴重特殊傳染性肺炎防治及紓困振興特別條例	第 4 條	不適用	不適用	—	—	—
52	受嚴重特殊傳染性肺炎影響而依嚴重特殊傳染性肺炎防治及紓困振興特別條例、傳染病防治法第 53 條或其他法律規定，自政府領取之補貼、補助、津貼、獎勵及補償，免納所得稅。(109/4/21 公布，109/1/15 至 110/6/30 施行)	嚴重特殊傳染性肺炎防治及紓困振興特別條例	第 9 條之 1	不適用	不適用	2,660	—	—
53	財團法人農業保險基金辦理農業保險之一切帳冊、單據及業務收支，均免課稅捐。(109/5/27 公布，110/1/1 至 125/1/1 施行)	農業保險法	第 16 條第 2 項	不適用	不適用	不適用	0	—
屆滿或刪除但仍可能具稅收影響之項目								
54	公司以未分配盈餘增資供特定用途使用者，其營利事業股東所取得之發行記名股票，免予計入該股東當年度營利事業所得額，於實際轉讓時課徵所得稅(緩課所得稅)。(88/12/31 刪除，股票轉讓時才課徵，無法估算最後適用年度)	促進產業升級條例	原第 16 條	0	0	—	—	—
55	創投事業以未分配盈餘轉增資，其營利事業股東取得股票或出資額，免予計入該股東當年度營利事業所得額，於實際轉讓時課徵所得稅(緩課所得稅)。(88/12/31 刪除，股票轉讓時才課徵，無法	促進產業升級條例	原第 17 條					



項次	項 目	依據法律	條 款	稅 式 支 出 金 額				
				107 年度	108 年度	109 年度	110 年度	111 年度
	估算最後適用年度)							
56	新投資創立 5 年免稅，增資擴展 4 年免稅，增購設備併同原案免稅，加速折舊。(80/1/1 廢止，過渡時期最後適用期限為 113 年度)	獎勵投資條例	第 6、9 條	0	0	—	—	—
57	為促進區域均衡發展，投資於資源貧瘠或發展遲緩地區之一定產業，按其投資總額之 20% 內抵減營利事業所得稅額。(98/12/31 屆滿，因投資計畫可展延完成日期且不限次數，無法估算最後適用年度)	促進產業升級條例	第 7 條	515	279	—	—	—
58	營利事業原始認股或應募新興重要策略性產業股票之投資抵減。(98/12/31 屆滿，過渡時期最後適用期限為 107 年度)	促進產業升級條例	第 8 條	28	不適用	不適用	不適用	不適用
59	新興重要策略性產業選擇適用 5 年免徵營利事業所得稅。(98/12/31 屆滿，過渡時期最後適用期限為 111 年度)	促進產業升級條例	第 9 條	58,771	39,784	30,290	23,061	17,557
60	製造業及相關技術服務業自 91/1/1 至 92/12/31 及 97/7/1 至 98/12/31，新投資創立或增資擴展者，5 年免徵營利事業所得稅。(98/1/23 修正、98/12/31 屆滿，過渡時期最後適用期限為 116 年度)	促進產業升級條例	第 9 條之 2	1,453	329	209	133	85
61	轉讓設備或軟體或專案合併者，轉讓前或合併前已享有而未屆滿之租稅獎勵繼續承受。	促進產業升級條例	第 10 條	6	0	—	—	—
		促進產業升級條例 (98/12/31 屆滿)	第 15 條					

說明：1. “—” 表示無數值、數值不明或金額少於 10 萬元；“0” 表示無適用案件。

2. 由於我國所得稅為落後申報制，相關申報資料係由各地區國稅局建檔後送交財政資訊中心彙總統計，各申報資料並依後續年度各地區國稅局核定結果而陸續更新，111 年度估算數爰據以修正調整，致報告中 107 年度至 110 年度之稅式支出金額與 110 年度報告所列數據略有出入。

3. 促進產業升級條例租稅優惠於 98 年底屆滿，惟考量租稅優惠適用期間及得選擇延遲免稅期限等因素，其後數年仍可能有符合原促進產業升級條例規定之稅式支出金額。

4. 項次 7: 文化藝術獎助條例於 110 年 5 月 19 日修正公布，名稱修正為文化藝術獎助及促進條例。

5. 項次 14: 本項優惠適用以經濟景氣指數達一定情形為前提，優惠適用期間至 107 年 5 月 19 日

止(第3項適用期間至106年12月31日),截至編表日,經濟部未再啟動本措施。

6. 項次51及52:110年5月31日修正嚴重特殊傳染性肺炎防治及紓困振興特別條例第19條條文,施行期間延至111年6月30日。
7. 囿於資料取得限制,項次52(嚴重特殊傳染性肺炎防治及紓困振興特別條例第9條之1)及項次53(農業保險法第16條之2)以主管機關相關稅式支出評估報告初估金額列示。
8. 所得基本稅額條例於94年12月28日公布,自95年1月1日起實施,此部分稅收係稅式支出之減項。依據統計,106年度、107年度及108年度營利事業所得稅基本稅額稅收分別為99億元(核定數)、306億元(核定數)及259億元(申報數)。

表 6-9 營業稅稅式支出項目及金額

單位：新臺幣百萬元

項次	項 目	依據法律	條 款	稅 式 支 出 金 額				
				107 年度	108 年度	109 年度	110 年度	111 年度
1	醫院、診所、療養院提供之醫療勞務、藥品、病房之住宿及膳食，免徵營業稅。	加值型及非加值型營業稅法	第 8 條第 1 項第 3 款	28,393	29,309	30,543	31,832	33,181
2	依法經主管機關許可設立之社會福利團體、機構及勞工團體，提供之社會福利勞務及政府委託代辦之社會福利勞務及文化勞務，免徵營業稅。	加值型及非加值型營業稅法	第 8 條第 1 項第 4 款	31	30	32	31	31
3	學校、幼稚園與其他教育文化機構提供之教育勞務及政府委託代辦之文化勞務，免徵營業稅。	加值型及非加值型營業稅法	第 8 條第 1 項第 5 款					
	本基金之來源如下： 一、政府循預算程序之撥款。 二、學雜費收入。 三、推廣教育收入。 四、建教合作收入。 五、場地設備管理收入。 六、學生實習(驗)作品收入。 七、受贈收入。 八、孳息收入。 九、其他收入。 前項第 3 款至第 6 款之收入，免徵營業稅。	國立高級中等學校校務基金設置條例	第 4 條	9,761	9,613	9,497	9,417	9,300
	體育團體舉辦之運動賽事或活動，符合營業稅法第 8 條第 1 項第 5 款規定者，其門票收入免徵營業稅。	運動產業發展條例	第 24 條第 1 項	16	4	14	11	10
	為促進博物館之發展，除博物館法第 17 條第 1 項至第 3 項規定外，其他稅捐減免，得依相關法律規定辦理。	博物館法	第 17 條第 4 項	6	5	6	5	6
4	出版業發行經主管教育行政機關審定之各級學校所用教科書及經政府依法獎勵之重要學術專門著作，免徵營業稅。	加值型及非加值型營業稅法	第 8 條第 1 項第 6 款	122	123	109	118	117
5	職業學校不對外營業之實習商店銷售之貨物或勞務，免徵營業稅。	加值型及非加值型營業稅法	第 8 條第 1 項第 8 款	0.41	0.30	0.29	0.22	0.17

項次	項 目	依據法律	條 款	稅 式 支 出 金 額				
				107 年度	108 年度	109 年度	110 年度	111 年度
	業稅。	營業稅法	款					
6	依法登記之報社、雜誌社、通訊社、電視臺與廣播電臺銷售其本事業之報紙、出版品、通訊稿、廣告、節目播映及節目播出，免徵營業稅。但報社銷售之廣告及電視臺之廣告播映不包括在內。	加值型及非加值型營業稅法	第 8 條第 1 項第 9 款	1,160	1,122	1,142	1,152	1,139
7	合作社依法經營銷售與社員之貨物或勞務及政府委託其代辦之業務，免徵營業稅。	加值型及非加值型營業稅法	第 8 條第 1 項第 10 款	1,184	1,235	1,230	1,189	1,262
	合作社得免徵營業稅。	合作社法	第 7 條					
8	農會、漁會、工會、商業會、工業會依法經營銷售與會員之貨物或勞務及政府委託其代辦之業務，或依農產品市場交易法設立且農會、漁會、合作社、政府之投資比率合計占 70% 以上之農產品批發市場，依同法第 27 條規定收取之管理費，免徵營業稅。	加值型及非加值型營業稅法	第 8 條第 1 項第 11 款	—	—	—	—	—
		農會法	第 4 條					
		漁會法	第 4 條					
9	依法組織之慈善救濟事業標售或義賣之貨物與舉辦之義演，其收入除支付標售、義賣及義演之必要費用外，全部供作該事業本身之用者，免徵營業稅。	加值型及非加值型營業稅法	第 8 條第 1 項第 12 款	—	—	—	—	—
	受託人因公益信託而標售或義賣之貨物與舉辦之義演，其收入除支付標售、義賣及義演之必要費用外，全部供作該公益事業之用者，免徵營業稅。	加值型及非加值型營業稅法	第 8 條之 1					
10	政府機構、公營事業及社會團體，依有關法令組設經營不對外營業之員工福利機構，銷售之貨物或勞務，免徵營業稅。	加值型及非加值型營業稅法	第 8 條第 1 項第 13 款	12	12	12	11	12
11	監獄工廠及其作業成品售賣所銷售之貨物或勞務及外役監之承攬作業，免徵營業稅。	加值型及非加值型營業稅法	第 8 條第 1 項第 14 款	6	7	9	5	7
		外役監條例	第 24 條					
12	郵政、電信機關依法經營之業務及政府核定之代辦業務，免徵營業稅。	加值型及非加值型營業稅法	第 8 條第 1 項第 15 款	1,147	1,114	1,104	1,065	1,094

項次	項 目	依據法律	條 款	稅 式 支 出 金 額				
				107 年度	108 年度	109 年度	110 年度	111 年度
	中華郵政公司經營之遞送郵件業務及供該項業務使用之郵政公用物、業務單據，免納一切稅捐。	郵政法	第 9 條					
13	政府專賣事業銷售之專賣品及經許可銷售專賣品之營業人，依照規定價格銷售之專賣品，免徵營業稅。	加值型及非加值型營業稅法	第 8 條第 1 項第 16 款	0	0	0	0	0
14	飼料及未經加工之生鮮農、林、漁、牧產物、副產物；農、漁民銷售其收穫、捕獲之農、林、漁、牧產物、副產物；漁民銷售其捕獲之魚介；稻米、麵粉之銷售及碾米加工，免徵營業稅。 農民或農民團體辦理農產品共同運銷，出售其農產品，免徵營業稅。	加值型及非加值型營業稅法 農產品市場交易法 農業發展條例	第 8 條第 1 項第 19 款至第 21 款 第 11、24 條 第 46、47 條	16,612	16,913	16,822	16,782	16,839
15	各級政府機關標售賸餘或廢棄之物資，免徵營業稅。	加值型及非加值型營業稅法	第 8 條第 1 項第 25 款	—	—	—	—	—
16	銷售與國防單位使用之武器、艦艇、飛機、戰車及與作戰有關之偵察、通訊器材，免徵營業稅。	加值型及非加值型營業稅法	第 8 條第 1 項第 26 款	—	—	—	—	—
	銷售與本院業務使用之武器、艦艇、飛機、戰車，及與作戰有關之偵察、通訊器材，免徵營業稅。	國家中山科學研究院設置條例	第 41 條第 1 項	—	—	—	—	—
17	銀行業總、分行往來之利息及典當業銷售不超過應收本息之流當品，免徵營業稅。	加值型及非加值型營業稅法	第 8 條第 1 項第 29 款	—	—	—	—	—
18	新臺幣拆款及外幣拆款之銷售額，免徵營業稅。	加值型及非加值型營業稅法	第 8 條第 1 項第 32 款	2,500	3,239	1,716	1,630	2,195
19	依本法設立之儲蓄互助社組織依法經營者及政府委託其代辦之業務，免徵營業稅。	儲蓄互助社法	第 8、9 條	15	18	17	17	17
20	澎湖、金門、馬祖、綠島、蘭嶼及琉球地區之營業人，於當地銷售並交付使用之貨物或於當地提供之勞務，免徵營業稅。	離島建設條例	第 10 條	3,091	3,201	3,045	3,092	3,113
21	離島免稅購物商店銷售貨物，營業稅稅率為零。	離島建設條例	第 10 條之 1	15	12	16	17	15

項次	項 目	依據法律	條 款	稅 式 支 出 金 額				
				107 年度	108 年度	109 年度	110 年度	111 年度
22	經認可之文化藝術事業，得減免營業稅。 前項認可及減免稅捐辦法，由中央主管機關會同財政部定之。	文化藝術獎助條例	第 30 條	398	432	223	276	310
23	國際金融業務分行之銷售額，免徵營業稅。但銷售與中華民國境內個人、法人、政府機關或金融機構之銷售額，其徵免應依照加值型及非加值型營業稅法之規定辦理。	國際金融業務條例	第 14 條	7,216	7,679	5,394	5,124	6,066
24	國際證券業務分公司經營國際證券業務之銷售額，免徵營業稅。但銷售與中華民國境內個人、法人、政府機關或金融機構之銷售額，其徵免應依照加值型及非加值型營業稅法規定辦理。	國際金融業務條例	第 22 條之 7	4	6	11	7	8
25	國際保險業務分公司經營國際保險業務之銷售額，免徵營業稅。但其資金在中華民國境內運用所生之銷售額，其徵免應依照加值型及非加值型營業稅法規定辦理。(104/2/4 增訂)	國際金融業務條例	第 22 條之 16	56	36	34	33	36
26	農田水利會之經費，以下列收入充之：一、會費收入。二、事業收入。…… 前項各款收入免徵營業稅。 (自 109/10/1 不再適用)	農田水利會組織通則	第 24 條	2	2	1	不適用	不適用
	主管機關為辦理農田水利事業及維護第 18 條所定灌溉管理組織之營運，應設置農田水利事業作業基金，其來源如下： 一、政府循預算程序之撥款。 二、農田水利設施範圍內依第 12 條第 1 項、第 13 條第 1 項、第 14 條第 2 項規定申請許可時所收取規費及依第 25 條規定向使用者收取費用之收入。 三、租金及利息收入。 四、資產處分或活化收益收入。 五、其他收入…… 第 1 項各款收入免徵營業稅。 (109/10/1 施行)	農田水利法	第 22 條	不適用	不適用	—	—	—
27	社會住宅營運期間作為居住、長期照顧服務、身心障礙服	住宅法	第 22 條	30	42	55	62	81

項次	項 目	依據法律	條 款	稅 式 支 出 金 額				
				107 年度	108 年度	109 年度	110 年度	111 年度
	務、托育服務、幼兒園使用之租金收入，及依法收取之租屋服務費用，免徵營業稅。(106/1/11 修正)							
28	銀行業、保險業、信託投資業、證券業、期貨業、票券業及典當業之營業稅稅率如下：……三、前二款以外之銷售額稅率為 2%。	加值型及非加值型營業稅法	第 11 條 第 1 項	3,325	3,837	4,227	4,277	4,705
29	依法取得從事按摩資格之視覺功能障礙者經營，且全部由視覺功能障礙者提供按摩勞務之按摩業，及勞動合作社之社員全數為視覺功能障礙，並依法經營者，其營業稅稅率為 1%。	加值型及非加值型營業稅法 身心障礙者權益保障法	第 13 條 第 69 條之 1	—	—	—	—	—

說明：1. “—” 表示無數值、數值不明或金額少於 10 萬元；“0” 表示無適用案件。

- 加值型營業稅稅式支出金額估算：我國加值型營業稅以銷項稅額減除進項稅額為營業人之應納稅額，營業人專營或兼營免稅貨物或勞務者，其進項稅額不得扣抵，營業人申報免稅銷售額者，107 年度至 109 年度其加值型營業稅稅式支出金額估算=免稅銷售額×5%－不得扣抵進項稅額；110 年度以 1 月至 4 月推估全年(考量 COVID-19 疫情影響)或以前 3 年移動平均(或成長率)推估；111 年度則以前 3 年移動平均(或成長率)推估。
- 非加值型營業稅稅式支出金額估算：我國非加值型營業稅一般稅率 5%，非加值型營業稅稅式支出金額估算=免稅銷售額×5%，或銷售額×(5%－較低稅率)。
- 項次 22：文化藝術獎助條例於 110 年 5 月 19 日修正公布，名稱修正為文化藝術獎助及促進條例，原第 30 條修正移列為第 31 條。

表 6-10 貨物稅及菸酒稅稅式支出項目及金額

單位：新臺幣百萬元

項次	項 目	依據法律	條 款	稅 式 支 出 金 額				
				107 年度	108 年度	109 年度	110 年度	111 年度
一、貨物稅								
1	應稅貨物捐贈勞軍，免徵貨物稅。	貨物稅條例	第 3 條 第 1 項 第 4 款	0	0	—	0	0
2	應稅貨物經國防部核定直接供軍用之貨物，免徵貨物稅。	貨物稅條例	第 3 條 第 1 項 第 5 款	53	62	94	70	75
	國家中山科學研究院因業務需要採購之貨物，經國防部核定直接供軍用者，準用軍用貨品貨物稅免稅辦法。	國家中山科學研究院設置條例	第 41 條 第 3 項					
3	水泥：凡水泥及代水泥均屬之。行政院得視實際情況在第 1 項各款規定之應徵稅額 50% 以內，予以增減。	貨物稅條例	第 7 條 第 3 項	21	27	31	26	29
	奉行政院核定卜特蘭高爐水泥貨物稅之從量稅額，自 89 年 1 月 1 日起，由每公噸 280 元調降為 196 元。	財政部 88 年 12 月 31 日台財稅第 0880007327 號函						
4	飲料品合於國家標準之純天然果汁、果漿、濃糖果漿、濃縮果汁及純天然蔬菜汁免稅。	貨物稅條例	第 8 條 第 2 項	802	833	849	871	895
5	平板玻璃：凡磨光或磨砂、有色或無色、有花或有隱紋、磋邊或未磋邊、捲邊或不捲邊之各種平板玻璃及玻璃條均屬之，從價徵收 10%。但導電玻璃及供生產模具用之強化玻璃免稅。	貨物稅條例	第 9 條但書	13	4	2	1	0.46
6	太陽光電模組用之玻璃：於本條文生效日起 5 年內，由國外進口或國內產製專供太陽光電模組用之玻璃，檢具承諾不轉售或移作他用之聲明書及工業主管機關之用途證明文件者，免徵貨物稅。(106/11/24 生效，111/11/23 屆期)	貨物稅條例	第 9 條之 1	54	61	99	136	185



項次	項 目	依據法律	條 款	稅 式 支 出 金 額				
				107 年度	108 年度	109 年度	110 年度	111 年度
7	油氣類之課稅項目。行政院得視實際情況，在第 1 項各款規定之應徵稅額 50% 以內予以增減。	貨物稅條例	第 10 條第 3 項	0	0	0	—	—
8	除濕機：凡用電力調節室內空氣濕度之機具均屬之，從價徵收 15%。但工廠使用之濕度調節器免稅。	貨物稅條例	第 11 條第 1 項第 4 款但書	22	18	20	17	16
9	於本條文生效日起 2 年內，購買經經濟部核定能源效率分級為第一級或第二級之新電冰箱、新冷暖氣機或新除濕機非供銷售且未退貨或換貨者，該等貨物應徵之貨物稅每臺減徵稅額以 2,000 元為限，並按電冰箱冷暖氣機除濕機減徵貨物稅稅額表規定減徵之。(108/6/15 生效，110/5/26 修正延長至 112/6/14 屆期)	貨物稅條例	第 11 條之 1	—	1,372	3,115	2,809	2,809
10	貨車、大客車及其他車輛，從價徵收 15%。但自 103 年 6 月 5 日起至 113 年 12 月 31 日止購買低底盤公共汽車、天然氣公共汽車、油電混合動力公共汽車、電動公共汽車、身心障礙者復康巴士並完成新領牌照登記者，免徵貨物稅。	貨物稅條例	第 12 條第 1 項第 1 款第 2 目但書	309	335	148	181	190
11	供研究發展用之進口車輛、附有特殊裝置專供公共安全及公共衛生目的使用之特種車輛、郵政供郵件運送之車輛、裝有農業工具之牽引車、符合政府規定規格之農地搬運車及不行駛公共道路之各種工程車免徵貨物稅。	貨物稅條例	第 12 條第 1 項第 3 款	623	837	997	819	884
12	電動車輛及油電混合動力車輛，按第 1 項第 1 款及第 2 款稅率減半徵收。但油電混合動力車輛以符合財政部公告之標準者為限。	貨物稅條例	第 12 條第 4 項	653	2,162	2,129	1,648	1,980
13	自 104 年 2 月 6 日起至 113 年 12 月 31 日止購買符合載運輸椅使用者車輛規定安全檢測基準之車輛，且完成新領牌照登記者，免徵貨物稅。	貨物稅條例	第 12 條第 5 項	77	171	87	365	208

項次	項 目	依據法律	條 款	稅 式 支 出 金 額				
				107 年度	108 年度	109 年度	110 年度	111 年度
14	自 106 年 1 月 28 日起至 110 年 12 月 31 日止，購買完全以電能為動力之電動車輛並完成登記者，免徵該等車輛應徵之貨物稅。但電動小客車免徵金額以完稅價格 140 萬元計算之稅額為限，超過部分，不予免徵。(100/1/26 增訂公布，106/1/18 增訂但書規定，110/12/31 屆期)	貨物稅條例	第 12 條之 3 第 2 項	539	717	2,101	2,950	不適用
15	自 105 年 1 月 8 日起至 110 年 1 月 7 日止報廢或出口登記滿 1 年且出廠 6 年以上或自 110 年 1 月 8 日起至 115 年 1 月 7 日止報廢或出口登記滿 1 年且出廠 10 年以上小客車、小貨車、小客貨兩用車，於報廢或出口前、後 6 個月內購買上開車輛新車且完成新領牌照登記者，該等新車應徵之貨物稅每輛定額減徵 5 萬元。於 110 年 1 月 8 日以後報廢或出口登記滿 1 年且出廠 6 年以上之上開車輛，如已於 110 年 1 月 7 日以前且係於報廢或出口前 6 個月內購買上開車輛新車及完成新領牌照登記者，該等新車應徵之貨物稅，亦同。(105/1/8 生效，110/5/26 修正延長至 115/1/7 屆期)	貨物稅條例	第 12 條之 5 第 1 項	7,703	7,610	9,634	8,226	8,400
	自 105 年 1 月 8 日起配偶或二親等以內親屬購買新小客車、小貨車、小客貨兩用車且完成新領牌照登記者，適用前項規定。(105/1/8 生效，110/5/26 修正延長至 115/1/7 屆期)	貨物稅條例	第 12 條之 5 第 2 項					
16	自 105 年 1 月 8 日起至 110 年 1 月 7 日止報廢或出口登記滿 1 年之出廠 4 年以上汽缸排氣量 150 立方公分以下機車及自 110 年 1 月 8 日起至 115 年 1 月 7 日止報廢或出口出廠 4 年以上汽缸排氣量 150 立方公分以下機車，於報廢或出口前、後 6 個月內購買新機車且完成	貨物稅條例	第 12 條之 5 第 3 項	1,702	1,479	1,789	1,657	1,642

項次	項 目	依據法律	條 款	稅 式 支 出 金 額				
				107 年度	108 年度	109 年度	110 年度	111 年度
	新領牌照登記者，該新機車應徵之貨物稅每輛定額減徵4,000元(105/1/8生效，110/5/26修正延長至115/1/7屆期)。							
	自110年1月8日起依前項規定報廢或出口中古機車之車籍登記與購買新機車之新領牌照登記，不以同一人為限；於中華民國110年1月7日以前報廢或出口中古機車，並於110年1月8日以後且係於報廢或出口後6個月內購買新機車及完成新領牌照登記者，亦同。(110/5/26公布適用至115/1/7)	貨物稅條例	第12條之5 第4項					
17	為防制老舊大型柴油車污染，改善空氣品質，自106年8月18日起至111年12月31日止，報廢符合下列規定之大客車、大貨車、大客貨兩用車、代用大客車、大型特種車，並購買上開車輛新車且完成新領牌照登記者，該等新車應徵之貨物稅每輛減徵40萬元。但應徵稅額未達40萬元者，減徵稅額以應徵稅額為限。	貨物稅條例	第12條之6 第1項	88	1,670	3,059	2,430	2,551
18	漁業動力用油，免徵貨物稅。	漁業法	第59條	2,263	2,248	1,993	1,885	1,775
19	離島免稅購物商店自國外或保稅區進儲供銷售之貨物，在一定金額或數量範圍內銷售予旅客，並由其隨身攜出離島地區者，免徵關稅、貨物稅、菸酒稅及菸品健康福利捐。	離島建設條例	第10條之1 第4項	—	—	—	—	—
20	離島免稅購物商店進儲供銷售國內產製之貨物，在一定金額或數量範圍內銷售予旅客，並由其隨身攜出離島地區者，免徵貨物稅、菸酒稅及菸品健康福利捐。	離島建設條例	第10條之1 第5項	0	0	0	0	0
二、菸酒稅								
1	離島免稅購物商店自國外或保稅區進儲供銷售之貨物，在一定金額或數量範圍內銷售予旅	離島建設條例	第10條之1 第4項	561	632	632	256	507

項次	項 目	依據法律	條 款	稅 式 支 出 金 額				
				107 年度	108 年度	109 年度	110 年度	111 年度
	客，並由其隨身攜出離島地區者，免徵關稅、貨物稅、菸酒稅及菸品健康福利捐。							
2	離島免稅購物商店進儲供銷售國內產製之貨物，在一定金額或數量範圍內銷售予旅客，並由其隨身攜出離島地區者，免徵貨物稅、菸酒稅及菸品健康福利捐。	離島建設條例	第 10 條之 1 第 5 項	5	5	3	2	3

說明：1. “—”表示無數值、數值不明或金額少於 10 萬元；“0”表示在各該年度內相關行政機關在其權限內並無核定減徵之情形或無申請件數。

2. 貨物稅稅式支出金額估算：

(1)107 年度至 109 年度：(應稅商品數量×單位完稅價格×稅率)或(應稅商品數量×稅額)。

(2)110 年度至 111 年度：以移動平均(或成長率)及個案情況推估。

3. 菸酒稅稅式支出金額估算：

(1)107 年度至 109 年度：應稅商品數量×稅額。

(2)110 年度至 111 年度：以移動平均(或成長率)及個案情況推估。

表 6-11 證交稅及期交稅稅式支出項目及金額

單位：新臺幣百萬元

項次	項 目	依據法律	條 款	稅 式 支 出 金 額				
				107 年度	108 年度	109 年度	110 年度	111 年度
1	停徵公司債及金融債券之證券交易稅。(99/1/1 至 115/12/31)	證券交易稅條例	第 2 條之 1 第 1 項					
	受益證券除經主管機關核定為短期票券者外，其買賣按公司債之稅率課徵證券交易稅。	金融資產證券化條例	第 39 條	19,345	19,344	20,500	17,213	17,022
2	停徵證券投資信託事業募集發行以債券為主要投資標的之上市及上櫃指數股票型基金受益憑證之證券交易稅。(106/1/1 至 115/12/31)	證券交易稅條例	第 2 條之 1 第 2 項及第 3 項	330	871	417	148	283
3	自 106 年 4 月 28 日起至 110 年 12 月 31 日止同一證券商受託買賣、或自 107 年 4 月 28 日起至 110 年 12 月 31 日止證券商自行買賣，同一帳戶於同一營業日現款買進與現券賣出同種類同數量之上市或上櫃股票，於出賣時，按每次交易成交价格依 1.5% 稅率課徵。	證券交易稅條例	第 2 條之 2	17,960	15,165	29,566	60,711	不適用
4	依不動產證券化條例規定發行或交付之受益證券，其買賣免徵證券交易稅。	不動產證券化條例	第 49 條	4	10	12	5	9
5	公司依第 27 條至第 30 條規定收購財產或股份，而以有表決權之股份作為支付被併購公司之對價，並達全部對價 65% 以上，或進行分割者，其移轉之有價證券免徵證券交易稅。	企業併購法	第 39 條第 1 項第 3 款	—	—	—	—	—
6	金融機構經主管機關許可轉換為金融控股公司或其子公司者，因營業讓與所產生之證券交易稅，一律免徵；因股份轉換所產生之證券交易稅，一律免徵。	金融控股公司法	第 28 條第 3 款及第 4 款	0	0	0	—	—

說明：1. “—” 表示無數值、數值不明或金額少於 10 萬元；“0” 表示無適用案件。

2. 證交稅稅式支出金額估算：

(1) 107 年度至 109 年度：成交金額×稅率，或成交金額×(稅率—較低稅率)。

(2) 110 年度：以 1 月至 6 月實際成交金額推估全年度成交金額，再據以估算稅式支出金額。

(3) 111 度：以前 3 年移動平均(或成長率)及個案情況推估。

3. 期交稅無稅式支出項目。

表 6-12 遺產稅及贈與稅稅式支出項目及金額

單位：新臺幣百萬元

項次	項 目	依據法律	條 款	稅 式 支 出 金 額				
				107 年度	108 年度	109 年度	110 年度	111 年度
一、遺產稅								
1	遺贈人、受遺贈人或繼承人捐贈各級政府及公立教育、文化、公益、慈善機關之財產，不計入遺產總額。	遺產及贈與稅法	第 16 條第 1 款	3	2	13	6	7
2	遺贈人、受遺贈人或繼承人捐贈公有事業機構或全部公股之公營事業之財產，不計入遺產總額。	遺產及贈與稅法	第 16 條第 2 款	0	0	0	0	0
3	遺贈人、受遺贈人或繼承人捐贈於被繼承人死亡時，已依法登記設立為財團法人組織且符合行政院規定標準之教育、文化、公益、慈善、宗教團體及祭祀公業之財產，不計入遺產總額。	遺產及贈與稅法	第 16 條第 3 款	13	8	15	12	11
4	遺產中有關文化、歷史、美術之圖書、物品，經繼承人向主管稽徵機關聲明登記者，不計入遺產總額。但繼承人將此項圖書、物品轉讓時，仍須自動申報補稅。	遺產及贈與稅法	第 16 條第 4 款	2	—	0.11	0.77	0.30
5	被繼承人自己創作之著作權、發明專利權及藝術品，不計入遺產總額。	遺產及贈與稅法	第 16 條第 5 款	2	—	—	0.69	0.25
6	依法禁止或限制採伐之森林，不計入遺產總額。但解禁後仍須自動申報補稅。	遺產及贈與稅法	第 16 條第 8 款	2	0	—	0.55	0.19
7	被繼承人遺產中經政府闢為公眾通行道路之土地或其他無償供公眾通行之道路土地，經主管機關證明者，不計入遺產總額。但其屬建造房屋應保留之法定空地部分，仍應計入遺產總額。	遺產及贈與稅法	第 16 條第 12 款	170	210	75	151	145
8	遺贈人、受遺贈人或繼承人提供財產，捐贈或加入於被繼承人死亡時已成立之公益信託並符合左列各款規定者，該財產不計入遺產總額： 一、受託人為信託業法所稱之信託業。	遺產及贈與稅法	第 16 條之 1	—	0	—	—	—

項次	項 目	依據法律	條 款	稅 式 支 出 金 額				
				107 年度	108 年度	109 年度	110 年度	111 年度
	二、各該公益信託除為其設立目的舉辦事業而必須支付之費用外，不得以任何方式對特定或可得特定之人給予特殊利益。 三、信託行為明定信託關係解除、終止或消滅時，信託財產移轉於各級政府、有類似目的之公益法人或公益信託。							
9	遺產中作農業使用之農業用地及其地上農作物，由繼承人或受遺贈人承受者，應自遺產總額中扣除其土地及地上農作物價值之全數，免徵遺產稅。承受人自承受之日起5年內，未將該土地繼續作農業使用且未在有關機關所令期限內恢復作農業使用，或雖在有關機關所令期限內已恢復作農業使用而再有未作農業使用情事者，應追繳應納稅賦。但因該承受人死亡、該承受土地被徵收或依法變更為非農業用地者，不在此限。	遺產及贈與稅法  農業發展條例	第17條第1項第6款  第38條第1項及第38條之1第1項	675	620	420	572	538
10	被繼承人如為經常居住中華民國境內之中華民國國民，且為軍警公教人員因執行職務死亡者，自遺產總額中減除之免稅額加倍計算。	遺產及贈與稅法	第18條第1項後段	11	26	7	15	16
11	被繼承人如為經常居住中華民國境外之中華民國國民，或非中華民國國民，其減除免稅額比照經常居住中華民國境內之中華民國國民規定辦理。	遺產及贈與稅法	第18條第2項	—	—	—	—	—
12	新市鎮特定區計畫範圍內之徵收土地，所有權人於新市鎮範圍核定前已持有，且於核定之日起至依平均地權條例實施區段徵收發還抵價地5年內，因繼承而移轉者，免徵遺產稅。	新市鎮開發條例	第11條	42	18	20	26	21
13	公共設施保留地因繼承而移轉者，免徵遺產稅。	都市計畫法	第50條之1後段	4,098	3,966	2,559	3,541	3,355
14	水質水量保護區依都市計畫程序劃定為水源特定區者，其土	自來水法	第12條之1	29	25	21	25	23

項次	項 目	依據法律	條 款	稅 式 支 出 金 額				
				107 年度	108 年度	109 年度	110 年度	111 年度
	地應視限制程度減免遺產稅。前項土地減免賦稅區域及標準，由中央主管機關會同財政部、內政部及原住民族委員會擬訂，報請行政院核定。	水源特定區土地減免土地增值稅贈與稅及遺產稅標準	第 3 條					
15	水庫蓄水範圍、海堤區域、河川區域及排水設施範圍內規定限制使用之私有土地，其使用現狀未違反本法規定者，於繼承時，免徵遺產稅。但承受人於承受之日起 5 年內，其承受之土地使用現狀違反本法規定者，應由主管機關通報該管稽徵機關追繳應納稅賦。	水利法	第 97 條之 1 第 1 項	20	17	18	18	18
16	投資人實行出資後，其經審定之投資額課徵遺產稅優待辦法，由行政院定之。	華僑回國投資條例	第 15 條					
	華僑依華僑回國投資條例之規定核准投資者，於該華僑死亡後，其遺產中屬於經審定之投資額部分，得按遺產及贈與稅法規定估定之價值，扣除半數，免徵遺產稅。	華僑回國投資其經審定之投資額課徵遺產稅優待辦法	第 2 條	—	—	—	—	—
17	私有古蹟、歷史建築、紀念建築、考古遺址及其所定著之土地，因繼承而移轉者，免徵遺產稅。	文化資產保存法	第 100 條	—	—	—	—	—
二、贈與稅								
1	捐贈各級政府及公立教育、文化、公益、慈善機關之財產，不計入贈與總額。	遺產及贈與稅法	第 20 條第 1 項第 1 款					
	個人透過專戶對中央主管機關認可之運動員之捐贈，符合規定者於申報所得稅時，得作為列舉扣除額。 個人符合所得稅列舉扣除之金額，不計入遺產及贈與稅法之贈與總額。	運動產業發展條例	第 26 條之 1	767	604	496	622	574
2	捐贈公有事業機構或全部公股之公營事業之財產，不計入贈	遺產及贈與稅法	第 20 條第 1 項第	—	0.15	2	0.83	1



項次	項 目	依據法律	條 款	稅 式 支 出 金 額				
				107 年度	108 年度	109 年度	110 年度	111 年度
	與總額。		2 款					
3	捐贈依法登記為財團法人組織且符合行政院規定標準之教育、文化、公益、慈善、宗教團體及祭祀公業之財產，不計入贈與總額。	遺產及贈與稅法	第 20 條第 1 項第 3 款	193	77	265	178	173
4	作農業使用之農業用地及其地上農作物，贈與民法第 1138 條所定繼承人者，贈與總額不計入其土地及地上農作物價值之全數。受贈人自受贈之日起 5 年內，未將該土地繼續作農業使用且未在有關機關所令期限內恢復作農業使用，或雖在有關機關所令期限內已恢復作農業使用而再有未作農業使用情事者，應追繳應納稅賦。但因該受贈人死亡、該受贈土地被徵收或依法變更為非農業用地者，不在此限。	遺產及贈與稅法 農業發展條例	第 20 條第 1 項第 5 款 第 38 條第 2 項及第 38 條之 1 第 1 項	85	67	85	79	77
5	父母於子女婚嫁時所贈與之財物，總金額不超過 100 萬元，不計入贈與總額。	遺產及贈與稅法	第 20 條第 1 項第 7 款	16	23	32	24	26
6	因委託人提供財產成立、捐贈或加入符合第 16 條之 1 各款規定之公益信託，受益人得享有信託利益之權利，不計入贈與總額。	遺產及贈與稅法	第 20 條之 1	42	6	3	17	9
7	新市鎮特定區計畫範圍內之徵收土地，所有權人於新市鎮範圍核定前已持有，且於核定之日起至依平均地權條例實施區段徵收發還抵價地 5 年內，因配偶、直系血親間之贈與而移轉者，免徵贈與稅。	新市鎮開發條例	第 11 條	50	3	68	40	37
8	公共設施保留地因配偶、直系血親間之贈與而移轉者，免徵贈與稅。	都市計畫法	第 50 條之 1 後段	1,684	1,709	1,873	1,755	1,779
9	水質水量保護區依都市計畫程序劃定為水源特定區者，其土地應視限制程度減免贈與稅。前項土地減免賦稅區域及標準，由中央主管機關會同財政部、內政部及原住民族委員會	自來水法 水源特定區土地減免土地增	第 12 條之 1 第 3 條	32	25	59	39	41

項次	項 目	依據法律	條 款	稅 式 支 出 金 額				
				107 年度	108 年度	109 年度	110 年度	111 年度
	擬訂，報請行政院核定。	值稅贈與 稅及遺產 稅標準						
10	水庫蓄水範圍、海堤區域、河川區域及排水設施範圍內規定限制使用之私有土地，其使用現狀未違反本法規定者，於贈與直系血親時，免徵贈與稅。但承受人於承受之日起 5 年內，其承受之土地使用現狀違反本法規定者，應由主管機關通報該管稽徵機關追繳應納稅賦。	水利法	第 97 條 之 1 第 1 項	6	19	12	12	14

說明：1. “—”表示無數值、數值不明或金額少於 10 萬元；“0”表示無適用案件。

2. 本表 107 年度至 109 年度稅式支出金額係以核定資料估算，110 年度至 111 年度係以移動平均推估。

3. 本表中稅式支出項目直接影響遺產(贈與)總額者，其稅式支出金額以稅基影響數乘以有效稅率估計(應納稅額/遺產(贈與)總額=有效稅率，107 年度至 109 年度遺產稅有效稅率分別為 3.19%、3.31%及 2.00%、贈與稅有效稅率分別為 3.91%、3.97%及 5.08%)；稅式支出項目直接影響遺產(贈與)淨額者，其稅式支出金額以稅基影響數乘以平均稅率估計(應納稅額/遺產(贈與)淨額=平均稅率，107 年度至 109 年度遺產稅平均稅率分別為 13.41%、13.42%及 11.83%、贈與稅平均稅率分別為 12.13%、12.08%及 13.11%)。

## 乙、分析表及比較總表



**中央政府總預算案**  
**歲入歲出簡明比較分析表**

中華民國111年度

經資門併計

單位：新臺幣千元；%

項 目	本年度預算數		上年度預算數		前年度決算數		本年度與上年度比較	
	金額	百分比	金額	百分比	金額	百分比	金額	增加率
一、歲入合計	2,239,132,377	100.0	2,053,366,366	100.0	2,169,606,832	100.0	185,766,011	9.0
1.稅課收入	1,878,767,300	83.9	1,678,542,000	81.7	1,605,392,290	74.0	200,225,300	11.9
2.營業盈餘及事業收入	248,505,861	11.1	241,593,740	11.8	242,978,459	11.2	6,912,121	2.9
3.規費及罰款收入	75,429,773	3.4	79,002,866	3.8	225,593,313	10.4	-3,573,093	-4.5
4.財產收入	23,862,721	1.1	32,159,855	1.6	80,936,208	3.7	-8,297,134	-25.8
5.其他收入	12,566,722	0.6	22,067,905	1.1	14,706,562	0.7	-9,501,183	-43.1
二、歲出合計	2,262,064,189	100.0	2,135,896,877	100.0	2,039,353,356	100.0	126,167,312	5.9
1.一般政務支出	210,137,299	9.3	202,634,617	9.5	190,777,048	9.4	7,502,682	3.7
2.國防支出	354,720,140	15.7	347,883,861	16.3	335,526,716	16.5	6,836,279	2.0
3.教育科學文化支出	456,108,574	20.2	419,185,163	19.6	412,058,908	20.2	36,923,411	8.8
4.經濟發展支出	260,698,231	11.5	247,831,392	11.6	250,087,307	12.3	12,866,839	5.2
5.社會福利支出	601,811,598	26.6	558,780,946	26.2	523,396,234	25.7	43,030,652	7.7
6.社區發展及環境保護支出	27,379,306	1.2	21,118,800	1.0	22,939,686	1.1	6,260,506	29.6
7.退休撫卹支出	146,496,363	6.5	147,058,701	6.9	143,394,259	7.0	-562,338	-0.4
8.債務支出	107,973,319	4.8	107,973,319	5.1	95,373,185	4.7	0	0.0
9.補助及其他支出	96,739,359	4.3	83,430,078	3.9	65,800,012	3.2	13,309,281	16.0
三、歲入歲出餘絀	-22,931,812	-	-82,530,511	-	130,253,476	-	59,598,699	-72.2

附註：百分比及前年度決算數細數之和與總數或略有出入，係四捨五入關係。以下各表同。

**中央政府總預算案**  
**歲入歲出性質及餘絀簡明比較分析表**

中華民國111年度

單位：新臺幣千元；%

項 目	本年度預算數		上年度預算數		前年度決算數		本年度與上年度比較	
	金額	百分比	金額	百分比	金額	百分比	金額	增加率
一、經常門								
(一)歲入	2,225,300,636	100.0	2,030,793,128	100.0	2,130,003,420	100.0	194,507,508	9.6
1.直接稅收入	1,288,426,300	57.9	1,113,621,000	54.8	1,043,280,595	49.0	174,805,300	15.7
2.間接稅收入	590,341,000	26.5	564,921,000	27.8	562,111,694	26.4	25,420,000	4.5
3.賦稅外收入	346,533,336	15.6	352,251,128	17.3	524,611,130	24.6	-5,717,792	-1.6
(二)歲出	1,969,786,048	100.0	1,863,395,981	100.0	1,751,788,706	100.0	106,390,067	5.7
1.一般經常支出	1,850,876,673	94.0	1,747,487,896	93.8	1,654,696,717	94.5	103,388,777	5.9
2.債務利息及事務支出	107,973,319	5.5	107,973,319	5.8	95,373,185	5.4	0	0.0
3.預備金	10,936,056	0.6	7,934,766	0.4	1,718,804	0.1	3,001,290	37.8
(三)經常門賸餘	255,514,588	11.5	167,397,147	8.2	378,214,714	17.8	88,117,441	52.6
二、資本門								
(一)歲入	13,831,741	100.0	22,573,238	100.0	39,603,411	100.0	-8,741,497	-38.7
1.減少資產	13,378,689	96.7	22,573,238	100.0	16,702,269	42.2	-9,194,549	-40.7
2.收回投資	453,052	3.3	-	-	22,901,142	57.8	453,052	-
(二)歲出	292,278,141	100.0	272,500,896	100.0	287,564,650	100.0	19,777,245	7.3
1.增置擴充改良資產	213,299,784	73.0	175,755,721	64.5	197,339,116	68.6	37,544,063	21.4
2.增加投資	75,578,357	25.9	93,345,175	34.3	90,104,008	31.3	-17,766,818	-19.0
3.預備金	3,400,000	1.2	3,400,000	1.2	121,526	0.0	0	0.0
(三)資本門差短	278,446,400	2013.1	249,927,658	1107.2	247,961,239	626.1	28,518,742	11.4
三、歲入歲出餘絀	-22,931,812	-	-82,530,511	-	130,253,476	-	59,598,699	-72.2

附註：1.直接稅收入包括所得稅、遺產及贈與稅、證券交易稅、期貨交易稅。

2.間接稅收入包括關稅、貨物稅、營業稅、菸酒稅、特種貨物及勞務稅。

3.經常門預備金包括第一、第二預備金及災害準備金，資本門預備金包括第二預備金及災害準備金。

**中央政府總預算案**  
**收支簡明比較分析表**  
中華民國111年度

單位：新臺幣千元

項 目	本年度預算數	上年度預算數	前年度決算數	本年度與上年度比較
一、收入合計	2,358,064,189	2,220,896,877	2,169,606,832	137,167,312
(一)歲 入	2,239,132,377	2,053,366,366	2,169,606,832	185,766,011
(二)債務之舉借	68,931,812	167,530,511	-	-98,598,699
(三)預計移用以前年度歲計 賸餘調節因應數	50,000,000	-	-	50,000,000
二、支出合計	2,358,064,189	2,220,896,877	2,124,353,356	137,167,312
(一)歲 出	2,262,064,189	2,135,896,877	2,039,353,356	126,167,312
(二)債務之償還	96,000,000	85,000,000	85,000,000	11,000,000
三、收支賸餘	-	-	45,253,476	-

## 中央政府總預算案 基金別預算分析表

中華民國111年度

單位：新臺幣千元

基金別	本年度預算數		上年度預算數		本年度與上年度比較	
	收入	支出	收入	支出	收入	支出
一、普通基金	2,239,132,377	2,452,707,607	2,053,366,366	2,632,068,068	185,766,011	-179,360,461
(一)總預算部分	2,239,132,377	2,262,064,189	2,053,366,366	2,135,896,877	185,766,011	126,167,312
(二)特別預算部分		190,643,418	0	496,171,191	0	-305,527,773
二、特種基金	5,619,564,611	5,375,139,782	5,641,103,010	5,358,172,016	-21,538,399	16,967,766
(一)營業部分	2,535,931,852	2,337,313,549	2,647,381,316	2,452,843,914	-111,449,464	-115,530,365
1. 中央銀行	293,940,346	140,534,122	309,237,599	168,300,372	-15,297,253	-27,766,250
2. 台灣糖業股份有限公司	33,706,818	29,107,678	34,402,700	30,019,226	-695,882	-911,548
3. 台灣中油股份有限公司	808,762,218	800,559,083	817,755,653	808,620,883	-8,993,435	-8,061,800
4. 台灣電力股份有限公司	660,050,163	654,735,101	632,367,912	628,618,348	27,682,251	26,116,753
5. 台灣自來水股份有限公司	32,803,495	32,969,274	31,681,039	32,123,751	1,122,456	845,523
6. 中國輸出入銀行	3,143,000	2,454,000	3,330,950	2,694,345	-187,950	-240,345
7. 臺灣金融控股股份有限公司	294,111,733	286,548,268	332,427,326	325,619,961	-38,315,593	-39,071,693
8. 臺灣土地銀行股份有限公司	54,616,488	46,589,904	59,523,191	51,564,813	-4,906,703	-4,974,909
9. 財政部印刷廠	788,181	743,420	805,768	757,042	-17,587	-13,622
10. 臺灣菸酒股份有限公司	68,015,030	62,270,278	71,486,701	65,875,080	-3,471,671	-3,604,802
11. 中華郵政股份有限公司	212,837,485	204,330,015	272,025,414	263,001,612	-59,187,929	-58,671,597
12. 交通部臺灣鐵路管理局	31,582,826	34,190,746	30,358,802	33,601,201	1,224,024	589,545
13. 臺灣港務股份有限公司	21,973,651	16,350,239	21,052,442	15,427,437	921,209	922,802
14. 桃園國際機場股份有限公司	8,406,037	14,737,040	20,120,827	15,814,851	-11,714,790	-1,077,811
15. 中央存款保險股份有限公司	11,194,381	11,194,381	10,804,992	10,804,992	389,389	389,389
(二)非營業部分－作業基金	1,986,084,223	1,949,413,652	1,904,513,462	1,873,717,759	81,570,761	75,695,893
1. 行政院國家發展基金	22,207,265	3,779,101	19,768,938	2,577,478	2,438,327	1,201,623
2. 營建建設基金	5,341,651	11,318,788	5,273,495	10,886,307	68,156	432,481
3. 實施平均地權基金	49,546	14,947			49,546	14,947
4. 國軍生產及服務作業基金	39,015,388	37,863,047	39,251,362	38,125,417	-235,974	-262,370
5. 國軍老舊眷村改建基金	1,404,377	2,324,054	1,527,638	6,118,181	-123,261	-3,794,127
6. 國立大專校院校務基金 (47所學校綜計)	130,369,955	134,221,696	126,460,892	130,939,022	3,909,063	3,282,674
7. 國立臺灣大學附設醫院 作業基金	47,503,513	44,853,077	46,898,219	44,057,037	605,294	796,040
8. 國立成功大學附設醫院 作業基金	14,128,779	14,037,074	14,099,086	13,999,669	29,693	37,405



# 中央政府總預算案 基金別預算分析表

中華民國111年度

單位：新臺幣千元

基金別	本年度預算數		上年度預算數		本年度與上年度比較	
	收入	支出	收入	支出	收入	支出
9. 國立陽明交通大學附設醫院作業基金	3,290,628	3,288,468	3,160,528	3,157,578	130,100	130,890
10. 教育部所屬機構作業基金	2,034,987	2,600,936	1,903,208	2,494,518	131,779	106,418
11. 國立高級中等學校校務基金	31,315,246	35,367,636	30,441,252	34,378,678	873,994	988,958
12. 法務部矯正機關作業基金	1,246,733	1,318,285	1,073,570	1,194,978	173,163	123,307
13. 經濟作業基金	9,224,023	10,749,829	10,240,855	11,704,865	-1,016,832	-955,036
14. 水資源作業基金	11,687,549	10,968,883	8,919,296	10,119,796	2,768,253	849,087
15. 交通作業基金	65,036,707	38,675,015	69,003,038	38,938,020	-3,966,331	-263,005
16. 國軍退除役官兵安置基金	2,676,026	1,953,906	2,626,032	1,782,270	49,994	171,636
17. 榮民醫療作業基金	69,073,255	66,577,789	66,675,381	64,462,206	2,397,874	2,115,583
18. 科學園區管理局作業基金	19,380,247	14,640,564	18,077,723	14,861,446	1,302,524	-220,882
19. 農業作業基金	463,512	583,936	448,487	553,565	15,025	30,371
20. 農田水利事業作業基金	8,927,272	12,855,820	10,406,116	15,354,032	-1,478,844	-2,498,212
21. 勞工保險局作業基金	570,249,464	570,249,464	533,964,880	533,964,880	36,284,584	36,284,584
22. 醫療藥品基金	38,278,658	37,004,164	37,725,770	36,445,294	552,888	558,870
23. 管制藥品製藥工廠作業基金	962,470	685,049	912,496	724,990	49,974	-39,941
24. 全民健康保險基金	772,862,451	772,862,451	737,533,087	737,533,087	35,329,364	35,329,364
25. 國民年金保險基金	115,756,412	115,756,412	114,513,217	114,513,217	1,243,195	1,243,195
26. 國立文化機構作業基金	780,916	794,353	808,556	798,979	-27,640	-4,626
27. 故宮文物藝術發展基金	360,286	314,159	418,151	342,571	-57,865	-28,412
28. 原住民族綜合發展基金	1,862,637	3,172,101	1,776,109	3,096,517	86,528	75,584
29. 考選業務基金	594,270	582,648	606,080	593,161	-11,810	-10,513
(三)非營業部分－債務基金	760,504,829	760,504,394	743,635,862	743,635,280	16,868,967	16,869,114
中央政府債務基金	760,504,829	760,504,394	743,635,862	743,635,280	16,868,967	16,869,114
(四)非營業部分－特別收入基金	319,087,191	309,051,647	289,125,270	274,634,225	29,961,921	34,417,422
1. 中央研究院科學研究基金	4,133,471	4,171,463	3,721,155	3,760,729	412,316	410,734
2. 行政院國家科學技術發展基金	44,764,341	44,764,341	38,971,313	40,671,313	5,793,028	4,093,028
3. 離島建設基金	6,824	904,420	6,894	900,376	-70	4,044
4. 行政院公營事業民營化基金	9,142,188	8,529,734	8,990,374	8,764,989	151,814	-235,255

## 中央政府總預算案 基金別預算分析表

中華民國111年度

單位：新臺幣千元

基金別	本年度預算數		上年度預算數		本年度與上年度比較	
	收入	支出	收入	支出	收入	支出
5. 花東地區永續發展基金	6,000	2,446,448	25,588,147	2,738,820	-25,582,147	-292,372
6. 促進轉型正義基金	5,000	5,000			5,000	5,000
7. 新住民發展基金	501,145	371,951	500,996	364,392	149	7,559
8. 研發及產業訓儲替代役基金	415,664	414,081	489,397	479,591	-73,733	-65,510
9. 警察消防海巡移民空勤人員及協勤民力安全基金	1,952	18,019	1,947	23,457	5	-5,438
10. 國土永續發展基金	9,481,405	294,459	91,549	203,647	9,389,856	90,812
11. 學產基金	798,385	826,375	807,285	969,105	-8,900	-142,730
12. 運動發展基金	3,834,100	6,888,925	3,563,100	6,793,307	271,000	95,618
13. 大專校院轉型及退場基金	1,690	59,670	2,190	69,130	-500	-9,460
14. 毒品防制基金	424,633	611,920	424,621	548,599	12	63,321
15. 經濟特別收入基金	13,817,967	14,497,184	14,109,140	15,306,414	-291,173	-809,230
16. 核能發電後端營運基金	26,260,471	4,655,958	26,388,256	4,393,261	-127,785	262,697
17. 航港建設基金	8,888,687	8,796,825	8,796,598	8,191,888	92,089	604,937
18. 核子事故緊急應變基金	115,838	103,933	115,701	104,165	137	-232
19. 農業特別收入基金	43,296,849	51,562,259	37,733,867	43,456,899	5,562,982	8,105,360
20. 就業安定基金	27,188,391	31,771,803	26,922,525	32,066,276	265,866	-294,473
21. 衛生福利特別收入基金	86,611,719	87,456,382	56,045,709	67,920,570	30,566,010	19,535,812
22. 環境保護基金	11,335,251	12,641,066	8,416,803	10,278,674	2,918,448	2,362,392
23. 金融監督管理基金	27,476,850	26,362,566	26,718,729	25,696,746	758,121	665,820
24. 通訊傳播監督管理基金	221,637	538,736	327,951	539,662	-106,314	-926
25. 有線廣播電視事業發展基金	308,652	303,890	342,741	339,700	-34,089	-35,810
26. 反托拉斯基金	48,081	54,239	48,282	52,515	-201	1,724
(五)非營業部分－資本計畫基金	17,956,516	18,856,540	56,447,100	13,340,838	-38,490,584	5,515,702
國軍營舍及設施改建基金	17,956,516	18,856,540	56,447,100	13,340,838	-38,490,584	5,515,702

附註：

- 普通基金之「收入」及「支出」分別為總預算之歲入及歲出。
- 特別預算之收入不含自償性財源；支出不含自償性經費。
- 特種基金之「營業部分」，其「收入」包括營業收入、營業外收入等，「支出」包括營業成本、營業費用、營業外費用及所得稅費用等；「非營業部分－作業基金」，其「收入」包括業務收入、業務外收入等，「支出」包括業務成本與費用、業務外費用等；「非營業部分－債務基金」、「非營業部分－特別收入基金」及「非營業部分－資本計畫基金」，其「收入」及「支出」分別為基金來源及基金用途。
- 特種基金之營業部分及非營業部分之作業基金，其固定資產建設改良擴充、資金轉投資等資本支出，111年度共計3,829億元，未列入各該基金之支出。
- 總預算111年度現金撥充基金306億元、特別預算111年度現金撥充基金81億元，作為各該基金興建其設施、設備等所需資金，因非經常性收支，故均未計入前開各基金之收入及支出。

**中央政府總預算案**  
**歲入歲出簡明對照表**

中華民國111年度

單位：新臺幣千元；%

項 目	合 計		經常門預算數	資本門預算數
	金 額	百分比		
一、歲入部分合計 金 額	2,239,132,377		2,225,300,636	13,831,741
百分比		100.0	99.4	0.6
1. 稅課收入	1,878,767,300	83.9	1,878,767,300	-
2. 營業盈餘及事業收入	248,505,861	11.1	248,505,861	-
3. 規費及罰款收入	75,429,773	3.4	75,429,773	-
4. 財產收入	23,862,721	1.1	10,030,980	13,831,741
5. 其他收入	12,566,722	0.6	12,566,722	-
二、歲出部分合計 金 額	2,262,064,189		1,969,786,048	292,278,141
百分比		100.0	87.1	12.9
1. 一般政務支出	210,137,299	9.3	187,777,154	22,360,145
2. 國防支出	354,720,140	15.7	340,405,473	14,314,667
3. 教育科學文化支出	456,108,574	20.2	367,308,492	88,800,082
4. 經濟發展支出	260,698,231	11.5	124,751,213	135,947,018
5. 社會福利支出	601,811,598	26.6	593,390,363	8,421,235
6. 社區發展及環境保護支出	27,379,306	1.2	8,354,875	19,024,431
7. 退休撫卹支出	146,496,363	6.5	146,485,800	10,563
8. 債務支出	107,973,319	4.8	107,973,319	-
9. 補助及其他支出	96,739,359	4.3	93,339,359	3,400,000
三、歲 入 歲 出 餘 絀	-22,931,812	-	255,514,588	-278,446,400

## 中央政府總預算案 歲入來源別預算總表

中華民國 111 年度

單位：新臺幣千元；%

款	項	目	名稱	經常門	資本門	合計	
						金額	百分比
			合計	2,225,300,636	13,831,741	2,239,132,377	100.0
			(1.稅課收入)	1,878,767,300	-	1,878,767,300	83.9
1			稅課收入	1,878,767,300	-	1,878,767,300	83.9
	1		所得稅	1,098,233,300	-	1,098,233,300	49.0
	2		遺產及贈與稅	13,537,000	-	13,537,000	0.6
	3		關稅	133,482,000	-	133,482,000	6.0
	4		貨物稅	165,231,000	-	165,231,000	7.4
	5		證券交易稅	168,848,000	-	168,848,000	7.5
	6		期貨交易稅	7,808,000	-	7,808,000	0.3
	7		菸酒稅	34,026,000	-	34,026,000	1.5
	8		特種貨物及勞務稅	2,580,000	-	2,580,000	0.1
	9		營業稅	255,022,000	-	255,022,000	11.4
			(3.規費及罰款收入)	75,429,773	-	75,429,773	3.4
2			罰款及賠償收入	19,692,819	-	19,692,819	0.9
	1		罰金罰鍰及怠金	15,499,240	-	15,499,240	0.7
	2		沒入及沒收財物	2,960,977	-	2,960,977	0.1
	3		賠償收入	1,232,602	-	1,232,602	0.1
3			規費收入	55,736,954	-	55,736,954	2.5
	1		行政規費收入	18,327,903	-	18,327,903	0.8
	2		司法規費收入	6,160,989	-	6,160,989	0.3
	3		使用規費收入	31,248,062	-	31,248,062	1.4
			(4.財產收入)	10,030,980	13,831,741	23,862,721	1.1
4			財產收入	10,030,980	13,831,741	23,862,721	1.1
	1		財產孳息	9,602,917	-	9,602,917	0.4
	2		財產售價	-	10,186,968	10,186,968	0.5
	3		財產作價	-	3,191,721	3,191,721	0.1
	4		投資收回	-	453,052	453,052	0.0
	5		廢舊物資售價	428,063	-	428,063	0.0
			(2.營業盈餘及事業收入)	248,505,861	-	248,505,861	11.1
5			營業盈餘及事業收入	248,505,861	-	248,505,861	11.1
	1		營業基金盈餘繳庫	202,409,823	-	202,409,823	9.0
	2		非營業特種基金贖餘繳庫	22,513,010	-	22,513,010	1.0
	3		投資收益	23,583,028	-	23,583,028	1.1
			(5.其他收入)	12,566,722	-	12,566,722	0.6
6			捐獻及贈與收入	-	-	-	-
	1		捐獻收入	-	-	-	-
7			其他收入	12,566,722	-	12,566,722	0.6
	1		學雜費收入	64,770	-	64,770	0.0
	2		雜項收入	12,501,952	-	12,501,952	0.6

**中央政府總預算案**  
**歲入來源別預算比較總表**

中華民國 111 年度

經資門併計

單位：新臺幣千元

款	科		本年度預算數	上年度預算數	前年度決算數	本年度與上年度 比 較
	項	目				
		合計	2,239,132,377	2,053,366,366	2,169,606,832	185,766,011
		(1.稅課收入)	1,878,767,300	1,678,542,000	1,605,392,290	200,225,300
1		稅課收入	1,878,767,300	1,678,542,000	1,605,392,290	200,225,300
	1	所得稅	1,098,233,300	974,944,000	869,920,763	123,289,300
	2	遺產及贈與稅	13,537,000	13,537,000	15,192,025	0
	3	關稅	133,482,000	120,764,000	121,390,157	12,718,000
	4	貨物稅	165,231,000	160,637,000	153,201,383	4,594,000
	5	證券交易稅	168,848,000	119,995,000	150,631,875	48,853,000
	6	期貨交易稅	7,808,000	5,145,000	7,535,932	2,663,000
	7	菸酒稅	34,026,000	33,080,000	33,586,140	946,000
	8	特種貨物及勞務稅	2,580,000	2,508,000	2,653,534	72,000
	9	營業稅	255,022,000	247,932,000	251,280,480	7,090,000
		(3.規費及罰款收入)	75,429,773	79,002,866	225,593,313	-3,573,093
2		罰款及賠償收入	19,692,819	21,071,052	26,568,220	-1,378,233
	1	罰金罰鍰及怠金	15,499,240	16,942,499	16,996,230	-1,443,259
	2	沒入及沒收財物	2,960,977	2,920,059	3,662,737	40,918
	3	賠償收入	1,232,602	1,208,494	5,909,253	24,108
3		規費收入	55,736,954	57,931,814	199,025,092	-2,194,860
	1	行政規費收入	18,327,903	19,749,317	158,984,593	-1,421,414
	2	司法規費收入	6,160,989	6,144,056	5,807,331	16,933
	3	使用規費收入	31,248,062	32,038,441	34,233,168	-790,379
		(4.財產收入)	23,862,721	32,159,855	80,936,208	-8,297,134
4		財產收入	23,862,721	32,159,855	80,936,208	-8,297,134
	1	財產孳息	9,602,917	9,158,143	40,727,301	444,774
	2	財產售價	10,186,968	19,476,778	11,805,293	-9,289,810
	3	財產作價	3,191,721	3,096,460	4,896,976	95,261
	4	投資收回	453,052	-	22,901,142	453,052
	5	廢舊物資售價	428,063	428,474	605,496	-411
		(2.營業盈餘及事業收入)	248,505,861	241,593,740	242,978,459	6,912,121
5		營業盈餘及事業收入	248,505,861	241,593,740	242,978,459	6,912,121
	1	營業基金盈餘繳庫	202,409,823	193,772,397	204,004,110	8,637,426
	2	非營業特種基金贖餘繳庫	22,513,010	25,783,489	17,359,914	-3,270,479
	3	投資收益	23,583,028	22,037,854	21,614,436	1,545,174
		(5.其他收入)	12,566,722	22,067,905	14,706,562	-9,501,183
6		捐獻及贈與收入	-	-	5,234	-
	1	捐獻收入	-	-	5,234	-
7		其他收入	12,566,722	22,067,905	14,701,328	-9,501,183
	1	學雜費收入	64,770	62,742	68,410	2,028
	2	雜項收入	12,501,952	22,005,163	14,632,918	-9,503,211

**中央政府總預算案**  
**歲入來源別預算比較總表**

中華民國 111 年度

單位：新臺幣千元

經常門							
科		目	本年度預算數	上年度預算數	前年度決算數	本年度與上年度 比 較	
款	項	目					
款	項	目	名稱				
			合計	2,225,300,636	2,030,793,128	2,130,003,420	194,507,508
			(1.稅課收入)	1,878,767,300	1,678,542,000	1,605,392,290	200,225,300
1			稅課收入	1,878,767,300	1,678,542,000	1,605,392,290	200,225,300
	1		所得稅	1,098,233,300	974,944,000	869,920,763	123,289,300
	2		遺產及贈與稅	13,537,000	13,537,000	15,192,025	0
	3		關稅	133,482,000	120,764,000	121,390,157	12,718,000
	4		貨物稅	165,231,000	160,637,000	153,201,383	4,594,000
	5		證券交易稅	168,848,000	119,995,000	150,631,875	48,853,000
	6		期貨交易稅	7,808,000	5,145,000	7,535,932	2,663,000
	7		菸酒稅	34,026,000	33,080,000	33,586,140	946,000
	8		特種貨物及勞務稅	2,580,000	2,508,000	2,653,534	72,000
	9		營業稅	255,022,000	247,932,000	251,280,480	7,090,000
			(3.規費及罰款收入)	75,429,773	79,002,866	225,593,313	-3,573,093
2			罰款及賠償收入	19,692,819	21,071,052	26,568,220	-1,378,233
	1		罰金罰鍰及怠金	15,499,240	16,942,499	16,996,230	-1,443,259
	2		沒入及沒收財物	2,960,977	2,920,059	3,662,737	40,918
	3		賠償收入	1,232,602	1,208,494	5,909,253	24,108
3			規費收入	55,736,954	57,931,814	199,025,092	-2,194,860
	1		行政規費收入	18,327,903	19,749,317	158,984,593	-1,421,414
	2		司法規費收入	6,160,989	6,144,056	5,807,331	16,933
	3		使用規費收入	31,248,062	32,038,441	34,233,168	-790,379
			(4.財產收入)	10,030,980	9,586,617	41,332,796	444,363
4			財產收入	10,030,980	9,586,617	41,332,796	444,363
	1		財產孳息	9,602,917	9,158,143	40,727,301	444,774
	2		財產售價	-	-	-	-
	3		財產作價	-	-	-	-
	4		投資收回	-	-	-	-
	5		廢舊物資售價	428,063	428,474	605,496	-411
			(2.營業盈餘及事業收入)	248,505,861	241,593,740	242,978,459	6,912,121
5			營業盈餘及事業收入	248,505,861	241,593,740	242,978,459	6,912,121
	1		營業基金盈餘繳庫	202,409,823	193,772,397	204,004,110	8,637,426
	2		非營業特種基金贖餘繳庫	22,513,010	25,783,489	17,359,914	-3,270,479
	3		投資收益	23,583,028	22,037,854	21,614,436	1,545,174
			(5.其他收入)	12,566,722	22,067,905	14,706,562	-9,501,183
6			捐獻及贈與收入	-	-	5,234	-
	1		捐獻收入	-	-	5,234	-
7			其他收入	12,566,722	22,067,905	14,701,328	-9,501,183
	1		學雜費收入	64,770	62,742	68,410	2,028
	2		雜項收入	12,501,952	22,005,163	14,632,918	-9,503,211

**中央政府總預算案**  
**歲入來源別預算比較總表**

中華民國 111 年度

單位：新臺幣千元

資本門			本年度預算數	上年度預算數	前年度決算數	本年度與上年度 比 較
款	項	目				
		合 計	13,831,741	22,573,238	39,603,411	-8,741,497
		(1.稅課收入)	-	-	-	-
1		稅課收入	-	-	-	-
	1	所得稅	-	-	-	-
	2	遺產及贈與稅	-	-	-	-
	3	關稅	-	-	-	-
	4	貨物稅	-	-	-	-
	5	證券交易稅	-	-	-	-
	6	期貨交易稅	-	-	-	-
	7	菸酒稅	-	-	-	-
	8	特種貨物及勞務稅	-	-	-	-
	9	營業稅	-	-	-	-
		(3.規費及罰款收入)	-	-	-	-
2		罰款及賠償收入	-	-	-	-
	1	罰金罰鍰及怠金	-	-	-	-
	2	沒入及沒收財物	-	-	-	-
	3	賠償收入	-	-	-	-
3		規費收入	-	-	-	-
	1	行政規費收入	-	-	-	-
	2	司法規費收入	-	-	-	-
	3	使用規費收入	-	-	-	-
		(4.財產收入)	13,831,741	22,573,238	39,603,411	-8,741,497
4		財產收入	13,831,741	22,573,238	39,603,411	-8,741,497
	1	財產孳息	-	-	-	-
	2	財產售價	10,186,968	19,476,778	11,805,293	-9,289,810
	3	財產作價	3,191,721	3,096,460	4,896,976	95,261
	4	投資收回	453,052	-	22,901,142	453,052
	5	廢舊物資售價	-	-	-	-
		(2.營業盈餘及事業收入)	-	-	-	-
5		營業盈餘及事業收入	-	-	-	-
	1	營業基金盈餘繳庫	-	-	-	-
	2	非營業特種基金贖餘繳庫	-	-	-	-
	3	投資收益	-	-	-	-
		(5.其他收入)	-	-	-	-
6		捐獻及贈與收入	-	-	-	-
	1	捐獻收入	-	-	-	-
7		其他收入	-	-	-	-
	1	學雜費收入	-	-	-	-
	2	雜項收入	-	-	-	-

**中央政府總預算案**  
**歲出政事別預算總表**  
中華民國 111 年度

單位：新臺幣千元；%

款	科 目 名 稱	經常門	資本門	合 計	
				金 額	百分比
	合 計	1,969,786,048	292,278,141	2,262,064,189	100.0
	(1.一般政務支出)	187,777,154	22,360,145	210,137,299	9.3
1	國務支出	1,143,013	67,288	1,210,301	0.1
2	行政支出	5,302,922	831,354	6,134,276	0.3
3	立法支出	3,234,242	215,770	3,450,012	0.2
4	司法支出	55,613,427	4,405,837	60,019,264	2.7
5	考試支出	1,501,722	100,636	1,602,358	0.1
6	監察支出	2,361,090	160,048	2,521,138	0.1
7	民政支出	30,713,425	11,069,291	41,782,716	1.8
8	警政支出	22,063,288	1,602,833	23,666,121	1.0
9	外交支出	28,565,107	1,961,208	30,526,315	1.3
10	財務支出	35,915,380	1,914,157	37,829,537	1.7
11	僑務支出	1,363,538	31,723	1,395,261	0.1
	(2.國防支出)	340,405,473	14,314,667	354,720,140	15.7
12	國防支出	340,405,473	14,314,667	354,720,140	15.7
	(3.教育科學文化支出)	367,308,492	88,800,082	456,108,574	20.2
13	教育支出	272,529,647	36,314,126	308,843,773	13.7
14	科學支出	72,742,941	47,498,158	120,241,099	5.3
15	文化支出	22,035,904	4,987,798	27,023,702	1.2
	(4.經濟發展支出)	124,751,213	135,947,018	260,698,231	11.5
16	農業支出	73,910,130	29,847,808	103,757,938	4.6
17	工業支出	8,195,506	591,093	8,786,599	0.4
18	交通支出	22,933,578	71,459,349	94,392,927	4.2
19	其他經濟服務支出	19,711,999	34,048,768	53,760,767	2.4
	(5.社會福利支出)	593,390,363	8,421,235	601,811,598	26.6
20	社會保險支出	411,224,203	444,805	411,669,008	18.2
21	社會救助支出	8,732,275	7,662	8,739,937	0.4
22	福利服務支出	130,887,953	7,184,011	138,071,964	6.1
23	國民就業支出	1,605,500	83,749	1,689,249	0.1
24	醫療保健支出	40,940,432	701,008	41,641,440	1.8
	(6.社區發展及環境保護支出)	8,354,875	19,024,431	27,379,306	1.2
25	環境保護支出	8,354,875	19,024,431	27,379,306	1.2
	(7.退休撫卹支出)	146,485,800	10,563	146,496,363	6.5
26	退休撫卹給付支出	146,272,665	-	146,272,665	6.5
27	退休撫卹業務支出	213,135	10,563	223,698	0.0
	(8.債務支出)	107,973,319	-	107,973,319	4.8
28	債務付息支出	107,542,864	-	107,542,864	4.8
29	還本付息事務支出	430,455	-	430,455	0.0
	(9.補助及其他支出)	93,339,359	3,400,000	96,739,359	4.3



**中央政府總預算案**  
**歲出政事別預算總表**  
中華民國 111 年度

單位：新臺幣千元；%

款	科 目 名 稱	經常門	資本門	合 計	
				金 額	百分比
30	專案補助支出	29,051,842	-	29,051,842	1.3
31	平衡預算補助支出	52,000,000	-	52,000,000	2.3
32	其他支出	6,787,517	1,500,000	8,287,517	0.4
33	第二預備金	5,500,000	1,900,000	7,400,000	0.3

## 中央政府總預算案 歲出政事別預算比較總表

中華民國 111 年度

單位：新臺幣千元

經資門併計					
款	科 目 名 稱	本年度預算數	上年度預算數	前年度決算數	本年度與上年度 比 較
	合 計	2,262,064,189	2,135,896,877	2,039,353,356	126,167,312
	(1.一般政務支出)	210,137,299	202,634,617	190,777,048	7,502,682
1	國務支出	1,210,301	1,186,955	1,176,955	23,346
2	行政支出	6,134,276	5,836,481	5,477,155	297,795
3	立法支出	3,450,012	3,401,941	3,364,346	48,071
4	司法支出	60,019,264	56,872,302	55,882,326	3,146,962
5	考試支出	1,602,358	1,590,531	1,598,526	11,827
6	監察支出	2,521,138	2,422,072	2,198,975	99,066
7	民政支出	41,782,716	42,165,052	39,535,086	-382,336
8	警政支出	23,666,121	22,793,693	22,284,131	872,428
9	外交支出	30,526,315	29,174,635	23,298,165	1,351,680
10	財務支出	37,829,537	35,912,359	34,785,482	1,917,178
11	僑務支出	1,395,261	1,278,596	1,175,900	116,665
	(2.國防支出)	354,720,140	347,883,861	335,526,716	6,836,279
12	國防支出	354,720,140	347,883,861	335,526,716	6,836,279
	(3.教育科學文化支出)	456,108,574	419,185,163	412,058,908	36,923,411
13	教育支出	308,843,773	292,085,355	280,674,954	16,758,418
14	科學支出	120,241,099	101,499,712	103,607,157	18,741,387
15	文化支出	27,023,702	25,600,096	27,776,797	1,423,606
	(4.經濟發展支出)	260,698,231	247,831,392	250,087,307	12,866,839
16	農業支出	103,757,938	77,984,147	108,668,441	25,773,791
17	工業支出	8,786,599	8,642,587	3,590,958	144,012
18	交通支出	94,392,927	81,966,492	86,157,506	12,426,435
19	其他經濟服務支出	53,760,767	79,238,166	51,670,402	-25,477,399
	(5.社會福利支出)	601,811,598	558,780,946	523,396,234	43,030,652
20	社會保險支出	411,669,008	403,238,304	375,085,932	8,430,704
21	社會救助支出	8,739,937	8,681,254	8,716,662	58,683
22	福利服務支出	138,071,964	127,288,446	120,035,653	10,783,518
23	國民就業支出	1,689,249	1,709,780	1,575,108	-20,531
24	醫療保健支出	41,641,440	17,863,162	17,982,879	23,778,278
	(6.社區發展及環境保護支出)	27,379,306	21,118,800	22,939,686	6,260,506
25	環境保護支出	27,379,306	21,118,800	22,939,686	6,260,506
	(7.退休撫卹支出)	146,496,363	147,058,701	143,394,259	-562,338
26	退休撫卹給付支出	146,272,665	146,843,871	143,173,578	-571,206
27	退休撫卹業務支出	223,698	214,830	220,682	8,868
	(8.債務支出)	107,973,319	107,973,319	95,373,185	0
28	債務付息支出	107,542,864	107,542,864	94,990,909	0
29	還本付息事務支出	430,455	430,455	382,277	0
	(9.補助及其他支出)	96,739,359	83,430,078	65,800,012	13,309,281

**中央政府總預算案**  
**歲出政事別預算比較總表**  
中華民國 111 年度

經資門併計

單位：新臺幣千元

款	科 目 名 稱	本年度預算數	上年度預算數	前年度決算數	本年度與上年度 比 較
30	專案補助支出	29,051,842	35,280,086	27,962,509	-6,228,244
31	平衡預算補助支出	52,000,000	35,800,000	33,165,075	16,200,000
32	其他支出	8,287,517	4,949,992	4,672,428	3,337,525
33	第二預備金	7,400,000	7,400,000	-	0

## 中央政府總預算案 歲出政事別預算比較總表

中華民國 111 年度

單位：新臺幣千元

經常門					
款	科 目 名 稱	本年度預算數	上年度預算數	前年度決算數	本年度與上年度 比 較
	合 計	1,969,786,048	1,863,395,981	1,751,788,706	106,390,067
	(1.一般政務支出)	187,777,154	183,939,611	172,498,502	3,837,543
1	國務支出	1,143,013	1,126,665	1,121,275	16,348
2	行政支出	5,302,922	5,098,884	4,896,534	204,038
3	立法支出	3,234,242	3,213,161	3,147,229	21,081
4	司法支出	55,613,427	53,955,184	51,361,451	1,658,243
5	考試支出	1,501,722	1,513,513	1,424,888	-11,791
6	監察支出	2,361,090	2,296,615	2,107,046	64,475
7	民政支出	30,713,425	31,202,540	29,725,113	-489,115
8	警政支出	22,063,288	21,235,265	21,023,978	828,023
9	外交支出	28,565,107	28,534,220	22,683,220	30,887
10	財務支出	35,915,380	34,521,362	33,873,505	1,394,018
11	僑務支出	1,363,538	1,242,202	1,134,263	121,336
	(2.國防支出)	340,405,473	337,426,673	321,010,002	2,978,800
12	國防支出	340,405,473	337,426,673	321,010,002	2,978,800
	(3.教育科學文化支出)	367,308,492	345,941,573	331,562,261	21,366,919
13	教育支出	272,529,647	260,560,882	245,363,306	11,968,765
14	科學支出	72,742,941	63,937,241	64,226,204	8,805,700
15	文化支出	22,035,904	21,443,450	21,972,751	592,454
	(4.經濟發展支出)	124,751,213	100,872,382	96,292,674	23,878,831
16	農業支出	73,910,130	55,603,583	56,825,677	18,306,547
17	工業支出	8,195,506	8,059,024	3,069,404	136,482
18	交通支出	22,933,578	17,683,970	17,365,273	5,249,608
19	其他經濟服務支出	19,711,999	19,525,805	19,032,320	186,194
	(5.社會福利支出)	593,390,363	554,435,561	520,525,403	38,954,802
20	社會保險支出	411,224,203	402,770,802	374,566,002	8,453,401
21	社會救助支出	8,732,275	8,678,317	8,713,634	53,958
22	福利服務支出	130,887,953	123,938,481	118,282,172	6,949,472
23	國民就業支出	1,605,500	1,574,882	1,513,166	30,618
24	醫療保健支出	40,940,432	17,473,079	17,450,428	23,467,353
	(6.社區發展及環境保護支出)	8,354,875	5,725,072	5,480,848	2,629,803
25	環境保護支出	8,354,875	5,725,072	5,480,848	2,629,803
	(7.退休撫卹支出)	146,485,800	147,051,712	143,367,345	-565,912
26	退休撫卹給付支出	146,272,665	146,843,871	143,173,578	-571,206
27	退休撫卹業務支出	213,135	207,841	193,767	5,294
	(8.債務支出)	107,973,319	107,973,319	95,373,185	0
28	債務付息支出	107,542,864	107,542,864	94,990,909	0
29	還本付息事務支出	430,455	430,455	382,277	0
	(9.補助及其他支出)	93,339,359	80,030,078	65,678,486	13,309,281

**中央政府總預算案**  
**歲出政事別預算比較總表**

中華民國 111 年度

經常門

單位：新臺幣千元

款	科 名	目 稱	本年度預算數	上年度預算數	前年度決算數	本年度與上年度 比 較
30	專案補助支出		29,051,842	35,280,086	27,962,509	-6,228,244
31	平衡預算補助支出		52,000,000	35,800,000	33,165,075	16,200,000
32	其他支出		6,787,517	3,449,992	4,550,902	3,337,525
33	第二預備金		5,500,000	5,500,000	-	0

**中央政府總預算案**  
**歲出政事別預算比較總表**

中華民國 111 年度

單位：新臺幣千元

資本門					
款	科 目 名 稱	本年度預算數	上年度預算數	前年度決算數	本年度與上年度 比 較
	合 計	292,278,141	272,500,896	287,564,650	19,777,245
	(1.一般政務支出)	22,360,145	18,695,006	18,278,546	3,665,139
1	國務支出	67,288	60,290	55,680	6,998
2	行政支出	831,354	737,597	580,620	93,757
3	立法支出	215,770	188,780	217,117	26,990
4	司法支出	4,405,837	2,917,118	4,520,874	1,488,719
5	考試支出	100,636	77,018	173,639	23,618
6	監察支出	160,048	125,457	91,928	34,591
7	民政支出	11,069,291	10,962,512	9,809,973	106,779
8	警政支出	1,602,833	1,558,428	1,260,154	44,405
9	外交支出	1,961,208	640,415	614,946	1,320,793
10	財務支出	1,914,157	1,390,997	911,978	523,160
11	僑務支出	31,723	36,394	41,637	-4,671
	(2.國防支出)	14,314,667	10,457,188	14,516,714	3,857,479
12	國防支出	14,314,667	10,457,188	14,516,714	3,857,479
	(3.教育科學文化支出)	88,800,082	73,243,590	80,496,647	15,556,492
13	教育支出	36,314,126	31,524,473	35,311,648	4,789,653
14	科學支出	47,498,158	37,562,471	39,380,953	9,935,687
15	文化支出	4,987,798	4,156,646	5,804,046	831,152
	(4.經濟發展支出)	135,947,018	146,959,010	153,794,634	-11,011,992
16	農業支出	29,847,808	22,380,564	51,842,764	7,467,244
17	工業支出	591,093	583,563	521,554	7,530
18	交通支出	71,459,349	64,282,522	68,792,233	7,176,827
19	其他經濟服務支出	34,048,768	59,712,361	32,638,082	-25,663,593
	(5.社會福利支出)	8,421,235	4,345,385	2,870,831	4,075,850
20	社會保險支出	444,805	467,502	519,930	-22,697
21	社會救助支出	7,662	2,937	3,029	4,725
22	福利服務支出	7,184,011	3,349,965	1,753,482	3,834,046
23	國民就業支出	83,749	134,898	61,941	-51,149
24	醫療保健支出	701,008	390,083	532,450	310,925
	(6.社區發展及環境保護支出)	19,024,431	15,393,728	17,458,838	3,630,703
25	環境保護支出	19,024,431	15,393,728	17,458,838	3,630,703
	(7.退休撫卹支出)	10,563	6,989	26,914	3,574
26	退休撫卹給付支出	-	-	-	-
27	退休撫卹業務支出	10,563	6,989	26,914	3,574
	(8.債務支出)	-	-	-	-
28	債務付息支出	-	-	-	-
29	還本付息事務支出	-	-	-	-
	(9.補助及其他支出)	3,400,000	3,400,000	121,526	0

**中央政府總預算案**  
**歲出政事別預算比較總表**  
中華民國 111 年度

資本門

單位：新臺幣千元

款	科 名	目 稱	本年度預算數	上年度預算數	前年度決算數	本年度與上年度 比 較
30	專案補助支出		-	-	-	-
31	平衡預算補助支出		-	-	-	-
32	其他支出		1,500,000	1,500,000	121,526	0
33	第二預備金		1,900,000	1,900,000	-	0

**中央政府總預算案**  
**歲出機關別預算總表**  
中華民國 111 年度

單位：新臺幣千元；%

款	科 目 名 稱	經常門	資本門	合 計	
				金 額	百分比
	合 計	1,969,786,048	292,278,141	2,262,064,189	100.0
1	總統府主管	11,834,067	2,836,244	14,670,311	0.6
2	行政院主管	21,412,885	4,250,329	25,663,214	1.1
3	立法院主管	3,234,242	215,770	3,450,012	0.2
4	司法院主管	23,799,648	1,210,241	25,009,889	1.1
5	考試院主管	26,234,825	111,199	26,346,024	1.2
6	監察院主管	2,361,090	160,048	2,521,138	0.1
7	內政部主管	53,080,688	27,450,341	80,531,029	3.6
8	外交部主管	28,565,107	1,961,208	30,526,315	1.3
9	國防部主管	358,310,454	14,328,632	372,639,086	16.5
10	財政部主管	171,829,482	2,309,568	174,139,050	7.7
11	教育部主管	247,682,715	28,455,129	276,137,844	12.2
12	法務部主管	33,995,554	3,319,867	37,315,421	1.6
13	經濟部主管	42,580,927	17,150,895	59,731,822	2.6
14	交通部主管	25,336,375	57,206,312	82,542,687	3.6
15	勞動部主管	178,110,959	3,022,904	181,133,863	8.0
16	僑務委員會主管	1,363,538	31,723	1,395,261	0.1
17	原子能委員會主管	2,185,608	227,977	2,413,585	0.1
18	農業委員會主管	129,239,783	19,272,450	148,512,233	6.6
19	衛生福利部主管	273,245,267	1,995,965	275,241,232	12.2
20	環境保護署主管	5,700,881	2,517,258	8,218,139	0.4
21	文化部主管	15,736,715	2,676,961	18,413,676	0.8
22	科技部主管	8,952,379	41,315,610	50,267,989	2.2
23	金融監督管理委員會主管	1,553,767	37,241	1,591,008	0.1
24	海洋委員會主管	15,953,935	8,708,163	24,662,098	1.1
25	國軍退除役官兵輔導委員會主管	125,638,988	4,406,106	130,045,094	5.7
26	直轄市及縣市政府	152,846,169	43,700,000	196,546,169	8.7
27	災害準備金	3,500,000	1,500,000	5,000,000	0.2
28	第二預備金	5,500,000	1,900,000	7,400,000	0.3



**中央政府總預算案  
歲出機關別預算比較總表**

中華民國 111 年度

經資門併計

單位：新臺幣千元

款	科目		本年度預算數	上年度預算數	前年度決算數	本年度與上年度 比 較
	名	稱				
	合 計		2,262,064,189	2,135,896,877	2,039,353,356	126,167,312
1	總統府主管		14,670,311	14,088,127	13,461,052	582,184
2	行政院主管		25,663,214	51,171,790	25,582,928	-25,508,576
3	立法院主管		3,450,012	3,401,941	3,364,346	48,071
4	司法院主管		25,009,889	24,193,359	22,856,695	816,530
5	考試院主管		26,346,024	27,777,241	25,072,381	-1,431,217
6	監察院主管		2,521,138	2,422,072	2,198,975	99,066
7	內政部主管		80,531,029	64,123,148	61,225,182	16,407,881
8	外交部主管		30,526,315	29,174,635	23,298,165	1,351,680
9	國防部主管		372,639,086	361,772,075	349,265,972	10,867,011
10	財政部主管		174,139,050	171,984,551	156,528,507	2,154,499
11	教育部主管		276,137,844	257,318,247	252,026,046	18,819,597
12	法務部主管		37,315,421	34,850,628	35,031,916	2,464,793
13	經濟部主管		59,731,822	53,341,282	52,929,472	6,390,540
14	交通部主管		82,542,687	71,177,841	74,311,912	11,364,846
15	勞動部主管		181,133,863	164,600,764	151,873,947	16,533,099
16	僑務委員會主管		1,395,261	1,278,596	1,175,900	116,665
17	原子能委員會主管		2,413,585	2,462,775	2,402,932	-49,190
18	農業委員會主管		148,512,233	136,998,902	165,527,811	11,513,331
19	衛生福利部主管		275,241,232	247,537,576	230,901,257	27,703,656
20	環境保護署主管		8,218,139	5,664,348	5,867,991	2,553,791
21	文化部主管		18,413,676	17,636,354	19,119,448	777,322
22	科技部主管		50,267,989	40,900,385	41,707,518	9,367,604
23	金融監督管理委員會主管		1,591,008	1,567,435	1,507,227	23,573
24	海洋委員會主管		24,662,098	24,447,542	21,226,590	214,556
25	國軍退除役官兵輔導委員會主管		130,045,094	127,272,383	126,202,325	2,772,711
26	直轄市及縣市政府		196,546,169	189,332,880	172,846,529	7,213,289
27	災害準備金		5,000,000	2,000,000	1,840,330	3,000,000
28	第二預備金		7,400,000	7,400,000	-	0

**中央政府總預算案  
歲出機關別預算比較總表**

中華民國 111 年度

經常門

單位：新臺幣千元

款	科目		本年度預算數	上年度預算數	前年度決算數	本年度與上年度 比 較
	名	稱				
	合 計		1,969,786,048	1,863,395,981	1,751,788,706	106,390,067
1	總統府主管		11,834,067	11,886,014	10,808,234	-51,947
2	行政院主管		21,412,885	21,678,614	21,163,024	-265,729
3	立法院主管		3,234,242	3,213,161	3,147,229	21,081
4	司法院主管		23,799,648	23,197,915	21,771,757	601,733
5	考試院主管		26,234,825	27,693,234	24,871,828	-1,458,409
6	監察院主管		2,361,090	2,296,615	2,107,046	64,475
7	內政部主管		53,080,688	42,405,707	36,087,297	10,674,981
8	外交部主管		28,565,107	28,534,220	22,683,220	30,887
9	國防部主管		358,310,454	351,309,163	334,735,468	7,001,291
10	財政部主管		171,829,482	170,191,750	154,865,816	1,637,732
11	教育部主管		247,682,715	233,824,499	223,350,510	13,858,216
12	法務部主管		33,995,554	32,821,939	31,462,171	1,173,615
13	經濟部主管		42,580,927	36,817,292	37,844,397	5,763,635
14	交通部主管		25,336,375	19,928,457	19,537,407	5,407,918
15	勞動部主管		178,110,959	163,972,667	151,305,346	14,138,292
16	僑務委員會主管		1,363,538	1,242,202	1,134,263	121,336
17	原子能委員會主管		2,185,608	2,224,073	2,184,181	-38,465
18	農業委員會主管		129,239,783	124,083,865	123,635,268	5,155,918
19	衛生福利部主管		273,245,267	246,343,247	229,369,860	26,902,020
20	環境保護署主管		5,700,881	3,133,560	3,475,424	2,567,321
21	文化部主管		15,736,715	15,143,387	15,875,495	593,328
22	科技部主管		8,952,379	8,253,104	7,956,909	699,275
23	金融監督管理委員會主管		1,553,767	1,536,587	1,475,129	17,180
24	海洋委員會主管		15,953,935	15,720,861	14,863,574	233,074
25	國軍退除役官兵輔導委員會主管		125,638,988	124,310,968	124,847,786	1,328,020
26	直轄市及縣市政府		152,846,169	145,632,880	129,511,264	7,213,289
27	災害準備金		3,500,000	500,000	1,718,804	3,000,000
28	第二預備金		5,500,000	5,500,000	-	0

**中央政府總預算案  
歲出機關別預算比較總表**

中華民國 111 年度

資本門

單位：新臺幣千元

款	科目		本年度預算數	上年度預算數	前年度決算數	本年度與上年度 比 較
	名	稱				
	合 計		292,278,141	272,500,896	287,564,650	19,777,245
1	總統府主管		2,836,244	2,202,113	2,652,818	634,131
2	行政院主管		4,250,329	29,493,176	4,419,904	-25,242,847
3	立法院主管		215,770	188,780	217,117	26,990
4	司法院主管		1,210,241	995,444	1,084,937	214,797
5	考試院主管		111,199	84,007	200,553	27,192
6	監察院主管		160,048	125,457	91,928	34,591
7	內政部主管		27,450,341	21,717,441	25,137,885	5,732,900
8	外交部主管		1,961,208	640,415	614,946	1,320,793
9	國防部主管		14,328,632	10,462,912	14,530,504	3,865,720
10	財政部主管		2,309,568	1,792,801	1,662,691	516,767
11	教育部主管		28,455,129	23,493,748	28,675,536	4,961,381
12	法務部主管		3,319,867	2,028,689	3,569,745	1,291,178
13	經濟部主管		17,150,895	16,523,990	15,085,075	626,905
14	交通部主管		57,206,312	51,249,384	54,774,505	5,956,928
15	勞動部主管		3,022,904	628,097	568,601	2,394,807
16	僑務委員會主管		31,723	36,394	41,637	-4,671
17	原子能委員會主管		227,977	238,702	218,751	-10,725
18	農業委員會主管		19,272,450	12,915,037	41,892,543	6,357,413
19	衛生福利部主管		1,995,965	1,194,329	1,531,397	801,636
20	環境保護署主管		2,517,258	2,530,788	2,392,567	-13,530
21	文化部主管		2,676,961	2,492,967	3,243,953	183,994
22	科技部主管		41,315,610	32,647,281	33,750,609	8,668,329
23	金融監督管理委員會主管		37,241	30,848	32,099	6,393
24	海洋委員會主管		8,708,163	8,726,681	6,363,017	-18,518
25	國軍退除役官兵輔導委員會主管		4,406,106	2,961,415	1,354,539	1,444,691
26	直轄市及縣市政府		43,700,000	43,700,000	43,335,265	0
27	災害準備金		1,500,000	1,500,000	121,526	0
28	第二預備金		1,900,000	1,900,000	-	0



## 丙、參考表

**中央政府總預算案**  
**中央政府累計餘絀分析表**

參考表1

中華民國111年度

單位：新臺幣百萬元

摘要	餘 絀 數		說 明
	小 計	合 計	
甲、決算審定累計賸餘數		(餘) 112,088	1. 中央政府自39年度至109年度共編總決算71次，其中39、40、41、42、43年上半年、43、45、49、50、51、52、70、71、72、73、75、80、81、82、83、85、86、91、92、94、97、98、99、100、101、102等31個年度共計虧絀4,028億4,995萬元。44、46、47、53至69、74、76至79、84、87、88、88年下半年及89、90、93、95、96、107至109等36個年度共計賸餘7,180億920萬元，兩抵計賸餘3,151億5,925萬元，連同歷年決算調整減少數581億1,375萬元，及轉入臺灣省88年度結餘數87億9,622萬元，合共賸餘2,658億4,172萬元。 2. 轉入38年度結餘數3,268萬元，係38年度現金結存數。 3. 特別決算審定移用數1,537億8,671萬元計包括：(1) 62年度國防整備特別決算移用數19億9,982萬元，(2) 62至64年度加速農村建設重要措施特別決算移用數19億19萬元，(3) 64年度糧食平準基金特別決算移用數30億元，(4) 60至68年度興建臺灣區南北高速公路特別決算移用數176億3,487萬元(計第一期52億4,015萬元，第二期47億7,418萬元，第三期34億860萬元及第四期42億1,194萬元)，(5) 69年度加強國防整備特別決算移用數225億元，(6) 79至81年度興建臺灣北部區域第二高速公路第二期工程特別決算移用數44億661萬元，(7) 80至81年度戰士授田憑據處理補償金及其發放作業費特別決算移用數882億元，(8) 86至88年度口蹄疫危機處理特別決算移用數104億7,967萬元，(9) 95至97年度石門水庫及其集水區整治計畫第1期特別決算移用數36億1,138萬元，(10) 98年度振興經濟消費券發放特別決算移用數5,417萬元。
一、自39年度至109年度止審計部審定總決算數	(餘) 265,842		
(一) 歷年度賸餘數	(餘) 718,009		
(二) 歷年度虧絀數	(絀) 402,850		
(三) 歷年度調整餘絀數	(絀) 58,113		
(四) 轉入臺灣省88年度結餘數	(餘) 8,796		
二、轉入38年度結餘數	(餘) 33		
三、審計部審定特別決算移用數	(絀) 153,787		
乙、總預算及特別預算編列移用數		(絀) 95,000	
一、110年度中央政府總預算預計移用數	-		
二、本年度中央政府總預算預計移用數	(絀) 50,000		
三、中央政府新式戰機採購特別預算預計移用數	(絀) 15,000		
四、中央政府嚴重特殊傳染性肺炎防治及紓困振興特別預算預計移用數	(絀) 30,000		
丙、淨餘數		(餘) 17,088	

參考表2

## 重要經社指標速報(110年8月19日)

		110年				109年				108年	107年		
經 濟	1.經濟成長率(%)	5.88		(8/13預測數)		3.12		(6/4修正數)		2.96	2.79		
		Q1	9.27(yoy)	12.11(saar)	(8/13修正數)		Q1	2.51(yoy)	-2.63(saar)	Q1	1.88(yoy)	Q1	3.41(yoy)
		Q2	7.43(yoy)	-4.21(saar)	(8/13季估數)		Q2	0.35(yoy)	-3.18(saar)	Q2	2.87(yoy)	Q2	3.42(yoy)
		Q3	3.31(yoy)	0.26(saar)	(8/13預測數)		Q3	4.26(yoy)	21.64(saar)	Q3	3.33(yoy)	Q3	2.29(yoy)
		Q4	4.01(yoy)	5.96(saar)	(8/13預測數)		Q4	5.15(yoy)	5.79(saar)	(6/4修正數)	Q4	3.69(yoy)	Q4
濟	2.GDP(億美元)	7,692		(8/13預測數)		6,690		(6/4修正數)		6,121	6,093		
	(新臺幣億元)	215,629		(8/13預測數)		197,662		(6/4修正數)		189,325	183,750		
	3.每人GDP(美元)	32,747		(8/13預測數)		28,371		(6/4修正數)		25,941	25,838		
	4.消費者物價年增率(%)	1.95	(7月)	1.54	(1-7月)	0.05	(12月)	-0.23	(1-12月)	0.56	1.35		
生 產	1.工業生產年增率(%)	18.4	(6月)	14.6	(1-6月)	10.3	(12月)	7.1	(1-12月)	-0.3	3.6		
	2.製造業生產年增率(%)	20.2	(6月)	15.7	(1-6月)	10.8	(12月)	7.6	(1-12月)	-0.4	3.9		
消 費	1.民間消費成長率(%)	1.36		(8/13預測數)		-2.42		(6/4修正數)		2.26	2.05		
	2.集中市場加權股價指數：(平均)	17,657	(7月)	16,656	(1-7月)	14,277	(12月)	12,075	(1-12月)	10,790	10,620		
	3.上市(櫃)公司股票日成交值(億元)	6,523	(7月)	5,070	(1-7月)	3,213	(12月)	2,357	(1-12月)	1,408	1,529		
	總成交值增加率(%)	116.3	(7月)	134.2	(1-7月)	120.1	(12月)	69.5	(1-12月)	-9.8	19.3		
投 資	1.投資(含固定投資及存貨變動)成長率(%)	9.64		(8/13預測數)		5.49		(6/4修正數)		6.37	6.94		
	2.固定投資成長率(%)	9.47		(8/13預測數)		4.52		(6/4修正數)		10.17	3.19		
	民間固定投資成長率(%)	11.89		(8/13預測數)		2.78		(6/4修正數)		11.00	2.45		
	3.資本設備進口增加率(按美元計價)(%)	44.7	(7月)	31.3	(1-7月)	-6.5	(12月)	3.6	(1-12月)	21.2	3.2		
貿 易	1.海關進口總值(億美元)	320.5	(7月)	2,071.3	(1-7月)	272.3	(12月)	2,858.2	(1-12月)	2,856.5	2,847.9		
	年增率(%)	41.0	(7月)	30.4	(1-7月)	0.9	(12月)	0.1	(1-12月)	0.3	10.7		
	自中國大陸(億美元)	67.7	(7月)	450.8	(1-7月)	62.2	(12月)	635.8	(1-12月)	573.9	537.9		
	自東協十國①(億美元)	41.0	(7月)	257.4	(1-7月)	32.2	(12月)	358.8	(1-12月)	349.7	345.5		
	2.海關出口總值(億美元)	379.5	(7月)	2,448.7	(1-7月)	330.0	(12月)	3,452.1	(1-12月)	3,291.6	3,340.1		
	年增率(%)	34.7	(7月)	31.5	(1-7月)	12.0	(12月)	4.9	(1-12月)	-1.5	5.9		
	到中國大陸(億美元)	99.1	(7月)	693.2	(1-7月)	99.1	(12月)	1,024.5	(1-12月)	917.9	965.0		
	到東協十國①(億美元)	61.8	(7月)	397.0	(1-7月)	51.9	(12月)	532.2	(1-12月)	539.3	581.3		
	3.出(入)超(億美元)	59.0	(7月)	377.4	(1-7月)	57.7	(12月)	593.9	(1-12月)	435.1	492.2		
	4.外銷訂單年增率(按美元計價)(%)	31.1	(6月)	39.2	(1-6月)	38.3	(12月)	10.1	(1-12月)	-5.3	3.9		
5.國內接单海外生產比率(%)	48.9	(6月)	50.2	(1-6月)	54.9	(12月)	54.0	(1-12月)	52.6	52.4			
金 融	1.匯率(美元兌台幣)(期底)	27.969		(8月19日)		28.508		(12月31日)		30.106	30.733		
	2.外匯存底(億美元)(期底)	5,431		(7月)		5,299		(12月)		4,781	4,618		
	3.貨幣總計數M2年增率(%) (日平均)	9.2	(6月)	9.0	(1-6月)	8.5	(12月)	5.8	(1-12月)	3.5	3.5		
勞 動	1.勞參率(%)	58.76	(6月)	59.02	(1-6月)	59.14	(12月)	59.14	(1-12月)	59.17	58.99		
	2.失業率(%)	4.80	(6月)	3.93	(1-6月)	3.68	(12月)	3.85	(1-12月)	3.73	3.71		
	3.工業及服務業受僱員工每人每月總薪資年增率(%)	1.75	(6月)	2.99	(1-6月)	-1.01	(12月)	1.32	(1-12月)	-	3.82		
觀 光	1.來台旅客人次(萬人次)	0.3	(6月)	7.7	(1-6月)	2.2	(12月)	137.8	(1-12月)	1,186.4	1,106.7		
	年增率(%)	-62.9	(6月)	-93.9	(1-6月)	-98.1	(12月)	-88.4	(1-12月)	7.2	3.0		
	自中國大陸(萬人次)	0.28	(6月)	0.5	(1-6月)	0.1	(12月)	11.1	(1-12月)	271.4	269.6		
	2.出國人次(萬人次)	3.7	(6月)	18.0	(1-6月)	2.0	(12月)	233.6	(1-12月)	1,710.1	1,664.5		
	年增率(%)	103.4	(6月)	-91.7	(1-6月)	-98.3	(12月)	-86.3	(1-12月)	2.7	6.3		
	到中國大陸(萬人次)	1.2	(6月)	7.5	(1-6月)	0.7	(12月)	41.5	(1-12月)	404.4	417.3		

附註：①東協十國為泰國、馬來西亞、印尼、菲律賓、新加坡、越南、汶萊、緬甸、柬埔寨與寮國。

參考表3

曆年別	總人口 <sup>1</sup> (萬人)	經濟 成長率	名目國民所得毛額(GNI)			生 產 <sup>2</sup>		物 價 <sup>2</sup>		貿 易	
			新臺幣 億元	百萬 美元	平均每人 GNI (美元)	工 業 生 產 指 數 年增率	農 業 生 產 指 數 年增率	躉 售 物 價 指 數 年增率	消 費 者 物 價 指 數 年增率	海 關 進 口	
										金 額 (百萬美元)	年增率
民國41年	813	12.00	173	1,677	208	...	11.21	...	...	...	...
民國42年	844	9.49	230	1,481	178	...	15.46	8.76	...	...	...
民國43年	875	9.64	253	1,628	188	...	-0.03	2.21	...	...	...
民國44年	908	7.72	302	1,940	216	...	2.87	14.44	...	...	...
民國45年	939	6.17	347	1,399	151	...	5.19	12.46	...	...	...
民國46年	969	7.81	405	1,634	170	...	7.98	7.20	...	...	...
民國47年	1,004	7.68	453	1,829	184	...	7.25	1.40	...	...	...
民國48年	1,043	8.81	524	1,439	140	...	1.66	10.24	...	...	...
民國49年	1,079	7.20	634	1,742	163	...	0.64	14.16	18.50	...	...
民國50年	1,115	7.05	710	1,776	161	...	7.29	3.25	7.88	...	...
民國51年	1,151	8.93	783	1,957	172	...	3.13	3.01	2.34	...	...
民國52年	1,188	10.74	886	2,215	188	...	1.72	6.46	2.15	...	...
民國53年	1,226	12.63	1,037	2,592	214	...	9.53	2.48	-0.14	...	...
民國54年	1,263	11.89	1,146	2,864	229	...	6.60	-4.62	-0.07	...	...
民國55年	1,299	9.63	1,282	3,204	249	...	3.65	1.45	1.97	...	...
民國56年	1,330	11.15	1,480	3,701	280	...	7.07	2.53	3.40	...	...
民國57年	1,365	9.71	1,726	4,314	318	...	7.70	2.97	7.87	...	...
民國58年	1,433	9.59	2,004	5,011	356	...	-1.21	-0.23	5.08	...	...
民國59年	1,468	11.51	2,310	5,775	396	...	6.89	2.72	3.58	...	...
民國60年	1,499	13.43	2,690	6,724	451	...	2.77	0.00	2.80	1,844	...
民國61年	1,537	13.87	3,226	8,064	530	...	4.61	4.47	2.99	2,514	36.3
民國62年	1,564	12.83	4,183	10,937	705	...	7.04	22.84	8.20	3,794	50.9
民國63年	1,593	2.67	5,599	14,734	933	...	-0.37	40.58	47.41	6,973	83.8
民國64年	1,622	6.19	5,984	15,748	980	...	-1.39	-5.07	5.24	5,962	-14.5
民國65年	1,658	14.28	7,165	18,856	1,150	...	12.68	2.78	2.50	7,613	27.7
民國66年	1,688	11.41	8,405	22,118	1,322	...	5.51	2.77	7.02	8,534	12.1
民國67年	1,720	13.56	10,091	27,310	1,602	...	0.30	3.53	5.80	11,047	29.4
民國68年	1,754	8.83	12,199	33,886	1,951	...	7.89	13.82	9.74	14,798	34.0
民國69年	1,787	8.04	15,204	42,233	2,385	...	1.06	21.54	19.00	19,760	33.5
民國70年	1,819	7.10	17,948	48,784	2,706	...	-1.34	7.63	16.35	21,235	7.5

附註：1.期底數，60年（含）以前資料不包括金門縣及連江縣。

2.工業生產、農業生產、躉售物價及消費者物價指數係以105年為基期。

3.89年（含）以前為特殊貿易制度資料，其後為一般貿易制度資料。

4.中央銀行之貨幣總計數M2定義調整，自90年起不再將銀行承做結構型商品本金視為存款，於M2定義中剔除。



# 濟 指 標

單位：%

易 <sup>3</sup>		金		融			勞 動			
海關出口		貨幣總計數 <sup>4</sup>		匯 率 美 元 兌 新 臺 幣	外匯存底 (百萬美元)	中央銀行 重貼現率	就業人數 (千人)	失 業 率	工業及服務業部門	
金 額 (百萬美元)	年增率	M2 (億元)	年增率						每人每月 總薪資 (元)	年增率
...	...	...	...	10.30	...	...	2,929	4.37	...	...
...	...	...	...	15.55	...	...	2,964	4.20	...	...
...	...	...	...	15.55	...	...	3,026	4.00	...	...
...	...	...	...	15.55	...	...	3,108	3.81	...	...
...	...	...	...	24.78	...	...	3,149	3.64	...	...
...	...	...	...	24.78	...	...	3,229	3.73	...	...
...	...	...	...	24.78	...	...	3,340	3.80	...	...
...	...	...	...	36.38	...	...	3,422	3.88	...	...
...	...	...	...	36.38	...	...	3,473	3.98	...	...
...	...	174	...	40.00	93	14.400	3,505	4.10	...	...
...	...	200	15.07	40.00	71	12.960	3,541	4.17	...	...
...	...	261	30.82	40.00	177	11.520	3,592	4.26	...	...
...	...	332	27.08	40.00	242	11.520	3,658	4.34	...	...
...	...	385	16.00	40.00	245	11.520	3,763	3.29	...	...
...	...	465	20.88	40.00	275	11.520	3,856	3.02	...	...
...	...	575	23.62	40.00	335	10.800	4,050	2.29	...	...
...	...	647	12.50	40.00	300	11.880	4,225	1.72	...	...
...	...	776	19.95	40.00	395	10.800	4,390	1.88	...	...
...	...	940	21.11	40.00	482	9.800	4,576	1.70	...	...
2,061	...	1,205	28.15	40.00	439	9.250	4,738	1.66	...	...
2,997	45.4	1,582	31.30	40.00	651	8.500	4,948	1.49	...	...
4,505	50.3	2,045	29.27	38.25	1,026	10.750	5,327	1.26	...	...
5,684	26.2	2,550	24.66	38.00	1,055	12.000	5,486	1.53	...	...
5,354	-5.8	3,259	27.82	38.00	1,074	10.750	5,521	2.40	...	...
8,218	53.5	4,105	25.95	38.00	1,516	9.500	5,669	1.78	...	...
9,406	14.5	5,405	31.68	38.00	1,345	8.250	5,980	1.76	...	...
12,755	35.6	7,080	30.98	36.95	1,406	8.250	6,231	1.67	...	...
16,169	26.8	7,728	9.15	36.00	1,392	11.000	6,432	1.27	...	...
19,878	22.9	9,400	21.64	36.00	2,205	11.000	6,547	1.23	8,843	...
22,686	14.1	11,191	19.05	36.79	7,235	11.750	6,672	1.36	10,677	20.74

參考表3

曆 年 別	總人口 <sup>1</sup> (萬人)	經 濟 成長率	名目國民所得毛額(GNI)			生 產 <sup>2</sup>		物 價 <sup>2</sup>		貿	
			新臺幣 億 元	百萬 美元	平均每人 GNI (美元)	工 業 生 產 指 數 年增率	農 業 生 產 指 數 年增率	躉 售 物 價 指 數 年增率	消 費 者 物 價 指 數 年增率	海 關 進 口	
										金 額 (百萬美元)	年增率
民國71年	1,852	4.81	19,373	49,523	2,698	...	1.79	-0.19	2.94	18,923	-10.9
民國72年	1,879	9.02	21,727	54,236	2,908	...	4.04	-1.17	1.36	20,316	7.4
民國73年	1,907	10.05	24,482	61,792	3,264	...	3.10	0.47	-0.02	21,994	8.3
民國74年	1,931	4.81	25,822	64,781	3,376	...	3.06	-2.60	-0.17	20,141	-8.4
民國75年	1,951	11.51	30,424	80,380	4,141	...	-0.33	-3.33	0.69	24,195	20.1
民國76年	1,973	12.75	34,183	107,256	5,468	...	7.97	-3.25	0.52	35,001	44.7
民國77年	1,995	8.02	37,130	129,780	6,541	...	1.56	-1.56	1.30	49,713	42.0
民國78年	2,016	8.72	41,332	156,500	7,803	...	-0.20	-0.37	4.41	52,314	5.2
民國79年	2,040	5.54	45,915	170,752	8,420	...	2.23	-0.60	4.12	54,786	4.7
民國80年	2,061	8.37	51,535	192,150	9,372	...	1.42	0.16	3.62	63,142	15.3
民國81年	2,080	8.31	57,300	227,741	11,000	...	-2.35	-3.67	4.47	72,353	14.6
民國82年	2,100	6.81	63,140	239,257	11,448	...	6.04	2.52	2.94	77,393	7.0
民國83年	2,118	7.50	68,866	260,266	12,343	...	-3.06	2.17	4.10	85,698	10.7
民國84年	2,136	6.50	75,016	283,188	13,315	...	3.74	7.38	3.66	104,012	21.4
民國85年	2,153	6.18	81,404	296,445	13,826	...	0.14	-1.00	3.08	102,922	-1.0
民國86年	2,174	6.05	87,939	306,408	14,163	7.13	-1.30	-0.45	0.91	114,955	11.7
民國87年	2,193	4.20	94,334	281,931	12,911	3.48	-5.49	0.59	1.68	105,230	-8.5
民國88年	2,209	6.73	98,931	306,573	13,929	7.39	1.14	-4.54	0.18	111,196	5.7
民國89年	2,228	6.31	104,652	335,101	15,105	7.73	2.20	1.81	1.26	140,732	26.6
民國90年	2,241	-1.40	103,086	304,898	13,647	-8.30	-1.23	-1.34	-0.01	109,586	-22.1
民國91年	2,252	5.48	108,670	314,257	13,990	8.51	4.10	0.04	-0.20	115,113	5.0
民國92年	2,260	4.22	112,462	326,733	14,481	9.10	0.15	2.48	-0.28	130,244	13.1
民國93年	2,269	6.95	119,596	357,752	15,797	9.41	-4.23	7.04	1.61	171,547	31.7
民國94年	2,277	5.38	123,218	382,902	16,846	3.11	-5.74	0.61	2.31	185,430	8.1
民國95年	2,288	5.77	128,785	395,897	17,346	4.49	0.75	5.64	0.60	206,442	11.3
民國96年	2,296	6.85	136,894	416,850	18,189	7.99	-2.40	6.46	1.80	222,982	8.0
民國97年	2,304	0.80	134,209	425,520	18,503	-0.93	-5.07	5.15	3.52	244,197	9.5
民國98年	2,312	-1.61	133,218	402,958	17,460	-7.63	-1.77	-8.73	-0.87	177,133	-27.5
民國99年	2,316	10.25	144,761	457,379	19,765	27.63	2.15	5.46	0.97	255,746	44.4
民國100年	2,322	3.67	146,343	496,583	21,410	2.61	3.72	4.32	1.42	287,316	12.3
民國101年	2,332	2.22	151,100	510,127	21,922	0.50	-1.74	-1.16	1.93	276,466	-3.8
民國102年	2,337	2.48	156,732	526,477	22,552	3.21	-1.15	-2.43	0.79	277,384	0.3
民國103年	2,343	4.72	166,972	549,791	23,492	6.41	1.09	-0.56	1.20	281,096	1.3
民國104年	2,349	1.47	174,947	548,253	23,367	-1.28	-3.39	-8.85	-0.30	236,380	-15.9
民國105年	2,354	2.17	180,064	556,957	23,684	1.97	-3.63	-2.98	1.39	229,199	-3.0
民國106年	2,357	3.31	184,307	605,477	25,704	5.00	5.70	0.90	0.62	257,200	12.2
民國107年	2,359	2.79	187,898	623,005	26,421	3.65	2.62	3.63	1.35	284,792	10.7
民國108年	2,360	2.96	194,090	627,513	26,594	-0.35	-3.75	-2.26	0.56	285,651	0.3
民國109年	2,356	3.12	203,137	687,486	29,153	7.08	0.36	-7.77	-0.23	285,817	0.1

附註：1.期底數，60年（含）以前資料不包括金門縣及連江縣。

2.工業生產、農業生產、躉售物價及消費者物價指數係以105年為基期。

3.89年（含）以前為特殊貿易制度資料，其後為一般貿易制度資料。

4.中央銀行之貨幣總計數M2定義調整，自90年起不再將銀行承做結構型商品本金視為存款，於M2定義中剔除。

# 濟 指 標

單位：%

易 <sup>3</sup>		金		融			勞 動			
海關出口		貨幣總計數 <sup>4</sup>		匯 率 美 元 兌 新 臺 幣	外匯存底 (百萬美元)	中央銀行 重貼現率	就業人數 (千人)	失業率	工業及服務業部門	
金 額 (百萬美元)	年增率	M2 (億元)	年增率						每人每月 總薪資 (元)	年增率
22,297	-1.7	13,983	24.96	39.12	8,532	7.750	6,811	2.14	11,473	7.46
25,207	13.1	17,623	26.03	40.06	11,859	7.250	7,070	2.71	12,122	5.66
30,580	21.3	21,106	19.76	39.62	15,664	6.750	7,308	2.45	13,410	10.63
30,819	0.8	25,883	22.63	39.86	22,556	5.250	7,428	2.91	13,981	4.26
39,931	29.6	31,913	23.30	37.85	46,310	4.500	7,733	2.66	15,119	8.14
53,754	34.6	39,255	23.00	31.87	76,748	4.500	8,022	1.97	16,497	9.11
60,784	13.1	47,224	20.30	28.61	73,897	4.500	8,107	1.69	18,400	11.54
66,435	9.3	55,894	18.36	26.41	73,224	7.750	8,258	1.57	21,247	15.47
67,425	1.5	62,019	10.96	26.89	72,441	7.750	8,283	1.67	24,315	14.44
76,563	13.6	74,030	19.37	26.82	82,405	6.250	8,439	1.51	26,875	10.53
82,122	7.3	88,137	19.06	25.16	82,306	5.625	8,632	1.51	29,436	9.53
85,957	4.7	101,702	15.39	26.39	83,574	5.500	8,745	1.45	31,689	7.65
94,300	9.7	117,028	15.07	26.46	92,455	5.500	8,939	1.56	33,637	6.15
113,342	20.2	128,054	9.42	26.49	90,310	5.500	9,045	1.79	35,355	5.11
117,581	3.7	139,739	9.13	27.46	88,038	5.000	9,068	2.60	36,655	3.68
124,170	5.6	150,944	8.02	28.70	83,502	5.250	9,176	2.72	38,435	4.86
112,595	-9.3	163,867	8.56	33.46	90,341	4.750	9,289	2.69	39,603	3.04
123,733	9.9	177,450	8.29	32.27	106,200	4.500	9,385	2.92	40,781	2.97
151,950	22.8	188,978	6.50	31.23	106,742	4.625	9,491	2.99	41,831	2.57
126,609	-16.7	197,125	4.31	33.81	122,211	2.125	9,383	4.57	41,952	0.29
135,770	7.2	202,105	2.53	34.58	161,656	1.625	9,454	5.17	41,533	-1.00
151,334	11.5	213,583	5.68	34.42	206,632	1.375	9,573	4.99	42,068	1.29
183,631	21.3	228,931	7.19	33.43	241,738	1.750	9,786	4.44	42,684	1.46
199,753	8.8	244,101	6.63	32.18	253,290	2.250	9,942	4.13	43,162	1.12
225,904	13.1	256,682	5.15	32.53	266,148	2.750	10,111	3.91	43,492	0.76
248,670	10.1	258,831	0.84	32.84	270,311	3.375	10,294	3.91	44,411	2.11
257,755	3.7	277,555	7.23	31.54	291,707	2.000	10,403	4.14	44,418	0.02
205,202	-20.4	293,556	5.76	33.06	348,198	1.250	10,279	5.85	42,299	-4.77
277,352	35.2	309,544	5.45	31.65	382,005	1.625	10,493	5.21	44,646	5.55
312,182	12.6	324,519	4.84	29.47	385,547	1.875	10,709	4.39	45,961	2.95
305,315	-2.2	335,744	3.46	29.62	403,169	1.875	10,860	4.24	46,109	0.32
310,866	1.8	355,189	5.79	29.77	416,811	1.875	10,967	4.18	46,174	0.14
319,413	2.7	376,968	6.13	30.37	418,980	1.875	11,079	3.96	47,832	3.59
284,434	-11.0	398,840	5.80	31.91	426,031	1.625	11,198	3.78	49,024	2.49
279,175	-1.8	413,018	3.55	32.33	434,204	1.375	11,267	3.92	49,266	0.49
315,487	13.0	427,702	3.56	30.44	451,500	1.375	11,352	3.76	50,480	2.46
334,007	5.9	439,052	2.65	30.16	461,784	1.375	11,434	3.71	52,407	3.82
329,157	-1.5	458,918	4.52	30.93	478,126	1.375	11,500	3.73	53,457	2.00
345,211	4.9	501,879	9.36	29.58	529,911	1.125	11,504	3.85	54,160	1.32

參考表4

## 歷年各級政府淨支出對國內生產毛額之比率

單位：新臺幣百萬元；%

年 度 別	國內生產毛額	各級政府支出淨額		中央政府支出總額	
		金 額	對國內生產 毛額之比率	金 額	對國內生產 毛額之比率
41年度(1)	17,275	3,576	20.70	1,918	11.10
42年度	23,036	3,745	16.26	2,309	10.02
43年上半年(2)	12,658	2,270	17.93	1,603	12.66
43年度(2)	27,739	5,356	19.31	3,785	13.65
44年度	32,418	6,534	20.16	3,895	12.02
45年度	37,611	7,551	20.08	4,226	11.24
46年度	43,024	8,906	20.70	5,409	12.57
47年度	49,011	10,670	21.77	7,020	14.32
49年度(3)	57,959	12,193	21.04	7,885	13.60
50年度	66,510	14,068	21.15	8,714	13.10
51年度	74,183	15,414	20.78	9,719	13.10
52年度	84,022	16,457	19.59	10,133	12.06
53年度	97,061	18,486	19.05	11,689	12.04
54年度	108,642	22,391	20.61	15,010	13.82
55年度	119,751	23,836	19.90	15,157	12.66
56年度	137,410	30,727	22.36	20,034	14.58
57年度	159,010	33,002	20.75	20,773	13.06
58年度	188,070	41,869	22.26	26,787	14.24
59年度	214,736	49,153	22.89	30,667	14.28
60年度	250,778	54,829	21.86	34,948	13.94
61年度	295,114	63,668	21.57	39,828	13.50
62年度	356,757	79,856	22.38	48,229	13.52
63年度	508,985	89,934	17.67	53,121	10.44
64年度	566,642	126,436	22.31	74,830	13.21
65年度	660,096	149,994	22.72	86,976	13.18
66年度	779,550	192,493	24.69	107,289	13.76
67年度	918,704	226,900	24.70	130,077	14.16
68年度	1,114,402	254,711	22.86	153,046	13.73
69年度	1,363,430	345,396	25.33	201,793	14.80
70年度	1,672,879	433,221	25.90	272,381	16.28
71年度	1,880,248	493,741	26.26	310,445	16.51
72年度	2,031,534	498,159	24.52	319,517	15.73
73年度	2,307,747	519,049	22.49	316,192	13.70
74年度	2,476,156	563,729	22.77	353,871	14.29
75年度	2,713,227	632,661	23.32	405,720	14.95

說明：88年度（含）以前政府支出含債務還本，中央政府88年下半年及89年度（含）以後含省府。以下各表同。

附註：(1)41至42會計年度於每年1月1日開始，至同年12月31日終了。

(2)43至47會計年度改於每年7月1日開始，至次年6月30日終了，以當年之中華民國紀元年次為其年度名稱。更改前後所餘半年（43年1月1日至同年6月30日），單獨稱為43年上半年。

(3)49至88會計年度改以次年之中華民國紀元年次為其年度名稱，故48會計年度之名稱未使用。

(4)89會計年度以後改於每年1月1日開始，至同年12月31日終了，以當年之中華民國紀元年次為其年度名稱。更改前後所餘半年（88年7月1日至同年12月31日），則與89會計年度合編1次1年6個月之預算，稱為88年下半年及89年度。

參考表4

## 歷年各級政府淨支出對國內生產毛額之比率

單位：新臺幣百萬元；%

年 度 別	國內生產毛額	各級政府支出淨額		中央政府支出總額	
		金 額	對國內生產 毛額之比率	金 額	對國內生產 毛額之比率
76年度	3,164,797	662,135	20.92	418,962	13.24
77年度	3,461,731	751,930	21.72	470,255	13.58
78年度	3,822,057	1,239,554	32.43	549,200	14.37
79年度	4,264,465	1,166,747	27.36	673,201	15.79
80年度	4,729,021	1,416,625	29.96	804,558	17.01
81年度	5,319,131	1,696,117	31.89	945,225	17.77
82年度	5,913,599	1,859,294	31.44	1,031,131	17.44
83年度	6,467,061	1,913,742	29.59	1,024,255	15.84
84年度	7,053,891	2,074,929	29.42	996,698	14.13
85年度	7,717,958	2,005,897	25.99	1,085,077	14.06
86年度	8,325,833	2,066,751	24.82	1,151,762	13.83
87年度	9,079,783	2,204,658	24.28	1,187,011	13.07
88年度	9,612,130	2,217,845	23.07	1,281,996	13.34
88年下半年 及89年度(4)	15,317,264	3,140,936	20.51	2,230,145	14.56
90年度	10,119,429	2,271,755	22.45	1,559,700	15.41
91年度	10,630,911	2,144,994	20.18	1,551,943	14.60
92年度	10,924,029	2,216,514	20.29	1,618,130	14.81
93年度	11,596,241	2,245,047	19.36	1,564,799	13.49
94年度	12,036,675	2,291,999	19.04	1,566,968	13.02
95年度	12,572,587	2,214,226	17.61	1,529,815	12.17
96年度	13,363,917	2,290,169	17.14	1,552,031	11.61
97年度	13,115,096	2,343,585	17.87	1,617,674	12.33
98年度	12,919,445	2,670,898	20.67	1,714,820	13.27
99年度	14,060,345	2,566,804	18.26	1,654,428	11.77
100年度	14,262,201	2,612,947	18.32	1,734,434	12.16
101年度	14,677,765	2,677,984	18.25	1,882,402	12.82
102年度	15,270,728	2,665,241	17.45	1,855,853	12.15
103年度	16,258,047	2,645,712	16.27	1,853,586	11.40
104年度	17,055,080	2,645,189	15.51	1,895,732	11.12
105年度	17,555,268	2,745,305	15.64	1,939,947	11.05
106年度	17,983,347	2,778,361	15.45	1,927,301	10.72
107年度	18,375,022	2,845,491	15.49	1,909,412	10.39
108年度	18,932,525	2,911,648	15.38	1,955,807	10.33
109年度	19,766,240	3,241,949	16.40	2,039,353	10.32
110年度	21,562,940	3,545,217	16.44	2,135,897	9.91
111年度	22,519,038	3,358,865	14.92	2,262,064	10.05

參考表 5

職能 別分類	經濟性 分類	經		常	
		受僱人員報酬	商品及勞務購買支出	債務利息	土地租金支出
總計		487,462,812	290,323,114	107,542,864	618,041
01 一般公共事務		49,406,339	36,622,717	-	54,633
02 防衛		173,816,747	166,749,572	-	27,378
03 公共秩序與安全		79,547,160	13,933,169	-	74,182
04 教育		5,716,362	10,780,843	-	-
05 保健		3,573,193	9,411,916	-	4,384
06 社會安全與福利		139,215,206	3,785,568	-	657
07 住宅及社區服務		-	-	-	-
08 娛樂、文化與宗教		3,870,195	6,696,972	-	351,928
09 燃料與能源		504,204	433,900	-	-
10 農、林、漁、牧業		11,065,783	9,375,862	-	28,481
11 礦業、製造業及營造業		2,039,217	6,891,382	-	6,176
12 運輸及通信		8,985,521	4,744,569	-	58,010
13 其他經濟服務		8,276,582	7,580,502	-	9,959
14 環境保護		1,446,303	3,885,687	-	2,253
15 其他支出		-	9,430,455	107,542,864	-

總預算案  
濟性綜合分類表

111年度

單位：新臺幣千元

支 出				經常支出合計
對企業	經常 對家庭及民間 非營利機構	移 轉 對政府	對國外	
32,640,254	543,883,121	495,726,902	11,588,940	1,969,786,048
218,123	9,051,126	3,060,986	11,046,535	109,460,459
-	16,551,975	428,647	522	357,574,841
-	2,059,443	1,159,745	2,204	96,775,903
20,695,698	31,373,010	208,160,272	77,862	276,804,047
5,860	13,063,161	23,245,492	3,621	49,307,627
-	447,869,093	98,838,043	378	689,708,945
-	-	9,471,992	-	9,471,992
1,163,334	7,325,277	2,616,098	12,100	22,035,904
4,800	84	19,900	70	962,958
255,883	4,600,055	41,580,434	302,783	67,209,281
7,833,458	10,587,830	5,601,251	18,464	32,977,778
1,663,345	136,171	7,597,566	2,210	23,187,392
799,253	788,400	9,155,378	120,318	26,730,392
500	440,604	3,739,256	1,873	9,516,476
-	36,892	81,051,842	-	198,062,053

中央政府  
歲出按職能及經  
中華民國

參考表 5

職能 別分類	經濟性 分類	資 本			
		投 資 及 增 資			資
		對營業基金	對非營業特種基金	對民間企業	對企業
總 計		12,620,900	62,524,805	432,652	5,416,219
01 一般公共事務		-	40,174,418	-	-
02 防衛		-	3,308,344	-	-
03 公共秩序與安全		-	-	-	-
04 教育		-	10,499,679	-	5,010,064
05 保健		-	79,216	-	1,369
06 社會安全與福利		-	3,773,315	-	-
07 住宅及社區服務		-	-	-	-
08 娛樂、文化與宗教		-	356,695	-	25,500
09 燃料與能源		-	-	-	-
10 農、林、漁、牧業		195,000	2,891,138	-	54,286
11 礦業、製造業及營造業		-	-	-	-
12 運輸及通信		12,425,900	-	-	325,000
13 其他經濟服務		-	1,442,000	432,652	-
14 環境保護		-	-	-	-
15 其他支出		-	-	-	-



總預算案  
濟性綜合分類表

111年度

單位：新臺幣千元

支			出	
本	移	轉	土地購入	無形資產購入
對家庭及民間 非營利機構	對政府	對國外		
8,179,141	99,898,175	76,000	3,793,938	13,866
1,521,981	1,195,712	-	109,138	6,270
19,970	15,601	-	400,000	-
5,561	186,254	-	-	-
378,012	19,585,583	-	-	-
694,806	109,271	-	-	-
72,137	9,500	-	-	-
-	-	-	-	-
412,863	1,652,238	-	34,000	7,581
-	100	-	-	-
2,120,811	6,045,237	76,000	3,168,400	10
273,000	508,250	-	-	-
53,800	26,867,029	-	-	-
2,601,900	25,208,400	-	70,000	-
24,300	18,515,000	-	12,400	5
-	-	-	-	-

參考表 5

中央政府  
歲出按職能及經  
中華民國

職能 別分類	經濟性 分類	資 本			
		固 定 資 本			
		住宅	非住宅房屋	營建工程	運輸工具
總 計	-	16,987,254	45,429,414	9,017,894	
01 一般公共事務	-	3,207,209	854,200	393,419	
02 防衛	-	1,261,374	3,616,103	648,222	
03 公共秩序與安全	-	3,288,692	797,312	6,697,850	
04 教育	-	363,382	57,000	207,618	
05 保健	-	186,062	-	4,600	
06 社會安全與福利	-	12,713	-	4,670	
07 住宅及社區服務	-	609,581	-	-	
08 娛樂、文化與宗教	-	1,331,915	515,820	3,680	
09 燃料與能源	-	-	-	850	
10 農、林、漁、牧業	-	1,846,283	2,738,370	697,841	
11 礦業、製造業及營造業	-	11,100	-	142	
12 運輸及通信	-	397,155	30,607,347	299,813	
13 其他經濟服務	-	4,275,928	2,257,820	12,130	
14 環境保護	-	195,860	585,442	47,059	
15 其他支出	-	-	3,400,000	-	

總預算案  
濟性綜合分類表

111年度

單位：新臺幣千元

支			出	
形 成			資本支出合計	總 計
資訊軟體	機器及其他設備	土地改良		
4,388,234	15,229,615	8,270,034	292,278,141	2,262,064,189
1,132,654	2,698,463	-	51,293,464	160,753,923
625,206	4,449,714	-	14,344,534	371,919,375
662,835	3,384,508	-	15,023,012	111,798,915
70,415	608,133	-	36,779,886	313,583,933
372,889	252,811	-	1,701,024	51,008,651
315,684	233,986	-	4,422,005	694,130,950
-	-	-	609,581	10,081,573
97,971	549,535	-	4,987,798	27,023,702
2,003	19,713	-	22,666	985,624
197,893	1,389,384	8,266,834	29,687,487	96,896,768
137,450	38,663	-	968,605	33,946,383
154,753	391,533	-	71,522,330	94,709,722
555,353	920,880	-	37,777,063	64,507,455
63,128	292,292	3,200	19,738,686	29,255,162
-	-	-	3,400,000	201,462,053

參考表6

## 歷年中央政府

年 度 別	歲 入						歲 出				
	稅 課 及 專賣收入	營業盈餘 及 事業收入	協 助 收 入	規 費 及 罰款收入	財 產 收 入 (1)	其 他 收 入	合 計		一般政務 支 出	國 防 支 出 (2)	教育科學 文化支出
							金 額	年增率 (%)			
39年度	422	58	-	12	23	372	887	...	39	1,166	8
40年度	466	179	98	21	126	190	1,080	21.8	100	1,109	11
41年度	882	78	454	28	53	249	1,744	61.5	122	1,358	17
42年度	1,482	90	560	34	13	152	2,333	33.8	151	1,408	21
43年上半年	1,023	4	362	21	19	44	1,473	26.3	132	1,012	22
43年度	2,658	75	743	44	20	92	3,632	23.3	240	2,449	45
44年度	3,106	144	483	61	63	90	3,947	8.7	303	3,058	82
45年度	3,367	305	106	69	106	98	4,051	2.6	391	3,231	148
46年度	4,343	409	390	84	25	203	5,454	34.6	427	4,154	173
47年度	5,332	416	505	115	135	165	6,668	22.3	437	5,292	186
49年度	5,002	659	1,073	125	137	769	7,765	16.5	501	5,892	223
50年度	5,640	639	1,352	142	114	361	8,248	6.2	619	6,777	264
51年度	5,860	936	1,177	166	550	140	8,829	7.0	666	7,033	313
52年度	6,323	790	1,179	220	314	80	8,906	0.9	715	7,600	283
53年度	7,638	1,673	1,049	291	322	130	11,103	24.7	880	8,292	326
54年度	9,283	2,497	888	363	932	109	14,072	26.7	912	9,294	380
55年度	10,529	2,116	778	419	152	137	14,131	0.4	1,121	11,257	625
56年度	11,999	3,600	629	469	919	238	17,854	26.3	1,158	11,903	763
57年度	15,267	2,683	496	612	233	177	19,468	9.0	1,310	13,374	929
58年度	20,754	3,491	412	729	366	849	26,601	36.6	1,437	15,851	1,429
59年度	23,596	3,525	235	936	1,085	504	29,881	12.3	2,000	18,427	1,837
60年度	26,085	4,933	110	1,073	413	727	33,341	11.6	2,048	20,115	2,314
61年度	31,207	6,242	136	1,159	448	1,157	40,349	21.0	2,285	20,139	3,027
62年度	40,194	10,381	61	1,522	1,175	1,634	54,967	36.2	2,517	23,626	3,283
63年度	59,756	7,558	47	1,791	1,183	1,822	72,157	31.3	2,671	27,674	4,403
64年度	64,347	11,034	-	2,508	1,590	2,329	81,808	13.4	3,890	35,902	4,473
65年度	77,660	11,774	-	2,554	1,287	2,911	96,186	17.6	4,778	39,564	5,530
66年度	88,453	15,919	-	3,406	1,657	3,586	113,021	17.5	5,059	51,279	7,030
67年度	108,056	19,001	-	4,252	3,511	3,665	138,485	22.5	6,099	64,169	7,833
68年度	141,212	20,535	-	5,564	4,615	4,996	176,922	27.8	6,982	72,386	10,041
69年度	168,018	26,550	-	9,650	8,920	5,531	218,669	23.6	8,794	81,080	13,669
70年度	197,973	33,032	-	11,115	11,163	7,113	260,396	19.1	11,882	108,272	22,735
71年度	206,949	47,067	-	10,496	11,689	11,739	287,940	10.6	14,515	124,393	28,455
72年度	207,161	54,624	-	13,000	7,356	11,143	293,284	1.9	15,935	139,231	34,182
73年度	230,477	48,730	-	16,615	4,412	10,455	310,689	5.9	16,553	128,655	34,393
74年度	238,779	70,838	-	18,226	5,866	10,278	343,987	10.7	19,461	140,951	40,609
75年度	237,717	92,531	-	19,417	13,033	12,357	375,055	9.0	22,266	160,176	49,880

附註：39年度至109年度係決算審定數，110年度係法定預算數，111年度係預算案數。

- (1) 財產收入81年度以前未含財產孳息。
- (2) 國防支出77年度以前含外交支出。
- (3) 社區發展及環境保護支出82年度以前包含於社會福利支出內。
- (4) 退休撫卹支出80年度以前包含於社會福利支出內。
- (5) 債務支出88年度以前含債務還本。
- (6) 補助及其他支出86年度以前係由補助支出及其他支出合併而成。

## 收支概況表

單位：新臺幣百萬元

經濟發展 支出	社會福利 支出	社區發展 及 環境保護 支出 (3)	退休撫卹 支出 (4)	債 務 支 出 (5)	補 助 及 其 他 支 出 (6)	出 計		歲入歲出 餘 絀	債 務 還 本	融 資 調 度		
						金 額	年增率 (%)			發 行 公 債 及 賒 借	移 用 以 前 年 度 歲 計 賸 餘	合 計
19	24	-	-	18	22	1,296	...	-409	-	409	-	409
39	80	-	-	92	1	1,432	10.5	-352	-	352	-	352
45	114	-	-	137	125	1,918	33.9	-174	-	174	-	174
39	138	-	-	67	485	2,309	20.4	+24	-	29	-	29
19	81	-	-	34	303	1,603	38.8	-130	-	130	-	130
31	161	-	-	62	797	3,785	18.1	-153	-	153	-	153
133	213	-	-	76	30	3,895	2.9	+52	-	2	-	2
136	247	-	-	63	10	4,226	8.5	-175	-	175	-	175
153	258	-	-	60	184	5,409	28.0	+45	-	-	-	-
194	411	-	-	58	442	7,020	29.8	-352	-	400	-	400
144	421	-	-	109	595	7,885	12.3	-120	-	120	-	120
180	425	-	-	372	77	8,714	10.5	-466	-	466	-	466
507	598	-	-	552	50	9,719	11.5	-890	-	850	40	890
438	686	-	-	369	42	10,133	4.3	-1,227	-	943	284	1,227
490	901	-	-	647	153	11,689	15.4	-586	-	800	-	800
2,211	1,180	-	-	927	106	15,010	28.4	-938	-	1,200	-	1,200
816	550	-	-	728	60	15,157	1.0	-1,026	-	2,100	-	2,100
3,065	1,606	-	-	1,458	81	20,034	32.2	-2,180	-	2,800	-	2,800
906	2,126	-	-	1,416	712	20,773	3.7	-1,305	-	3,000	-	3,000
2,365	2,506	-	-	2,586	613	26,787	29.0	-186	-	2,100	-	2,100
2,042	3,067	-	-	2,293	1,001	30,667	14.5	-786	-	2,500	-	2,500
2,743	3,846	-	-	3,488	394	34,948	14.0	-1,607	-	2,800	-	2,800
4,167	5,926	-	-	3,334	950	39,828	14.0	+521	-	1,400	-	1,400
8,196	6,191	-	-	3,071	1,345	48,229	21.1	+6,738	-	2,000	-	2,000
6,034	7,086	-	-	2,836	2,417	53,121	10.1	+19,036	-	-	-	-
13,537	9,441	-	-	2,689	4,898	74,830	40.9	+6,978	-	-	-	-
17,669	11,622	-	-	2,284	5,529	86,976	16.2	+9,210	-	-	-	-
22,763	13,866	-	-	2,096	5,196	107,289	23.4	+5,732	-	-	-	-
29,796	15,259	-	-	1,190	5,731	130,077	21.2	+8,408	-	-	-	-
36,556	18,713	-	-	650	7,718	153,046	17.7	+23,876	-	-	-	-
52,512	25,854	-	-	4,364	15,520	201,793	31.9	+16,876	-	-	-	-
76,000	34,125	-	-	4,857	14,510	272,381	35.0	-11,985	-	3,000	8,985	11,985
77,290	45,590	-	-	5,242	14,960	310,445	14.0	-22,505	-	12,000	10,505	22,505
58,305	50,032	-	-	6,427	15,405	319,517	2.9	-26,233	-	20,000	6,233	26,233
57,896	55,182	-	-	12,151	11,362	316,192	-1.0	-5,503	-	5,000	503	5,503
64,431	58,999	-	-	15,937	13,483	353,871	11.9	-9,884	-	18,000	-	18,000
76,360	68,060	-	-	12,283	16,695	405,720	14.7	-30,665	-	25,000	5,665	30,665

參考表6

## 歷年中央政府

年 度 別	歲 入						歲 出				
	稅 課 及 專賣收入	營業盈餘 及 事業收入	協 助 收 入	規 費 及 罰款收入	財 產 收 入 (1)	其 他 收 入	合 計		一般政務 支 出	國 防 支 出 (2)	教育科學 文化支出
							金 額	年增率 (%)			
76年度	270,555	96,021	-	19,189	11,164	14,107	411,036	9.6	23,741	155,274	53,333
77年度	331,764	101,105	-	19,080	12,734	15,546	480,229	16.8	27,044	167,009	59,115
78年度	412,971	95,393	-	21,260	16,477	16,124	562,225	17.1	45,964	187,908	75,740
79年度	562,740	85,605	-	22,015	18,883	17,827	707,070	25.8	58,448	210,974	101,014
80年度	508,374	74,762	-	13,301	40,335	18,207	654,979	-7.4	74,433	227,099	120,511
81年度	541,815	102,842	-	16,588	22,233	22,321	705,799	7.8	106,455	239,398	147,785
82年度	597,478	146,344	-	21,141	48,765	20,489	834,217	18.2	98,541	253,511	156,911
83年度	657,609	155,342	-	21,189	41,745	24,646	900,531	7.9	94,414	242,490	158,586
84年度	745,640	113,851	-	24,982	31,423	21,520	937,416	4.1	93,135	234,073	156,582
85年度	742,481	151,589	-	31,934	40,639	30,114	996,757	6.3	104,737	244,125	166,634
86年度	786,875	149,502	-	32,727	31,143	24,960	1,025,207	2.9	108,018	253,417	174,929
87年度	896,140	239,924	-	34,886	60,537	20,037	1,251,524	22.1	112,717	257,125	184,816
88年度	808,840	284,119	-	29,073	91,879	14,738	1,228,649	-1.8	134,569	263,166	202,669
88年下半年 及89年度	1,357,973	442,412	-	102,989	88,472	38,999	2,030,845	65.3	234,928	343,282	367,635
90年度	899,043	335,788	-	72,493	80,880	28,965	1,417,169	-30.2	166,960	237,742	257,151
91年度	820,397	250,638	-	128,798	73,896	30,938	1,304,667	-7.9	162,255	225,243	267,008
92年度	828,551	326,485	-	77,784	65,687	22,417	1,320,924	1.2	167,335	227,740	300,178
93年度	916,621	282,133	-	76,092	70,284	23,032	1,368,162	3.6	164,131	248,910	302,057
94年度	1,067,720	243,420	-	79,039	52,588	21,739	1,464,506	7.0	165,485	248,547	301,466
95年度	1,094,282	289,076	-	78,964	58,538	25,512	1,546,372	5.6	167,342	237,093	303,111
96年度	1,208,699	271,467	-	81,097	51,294	22,905	1,635,462	5.8	168,173	256,690	308,683
97年度	1,242,942	253,353	-	83,121	40,038	21,430	1,640,884	0.3	170,815	282,409	310,351
98年度	1,051,565	318,750	-	78,061	53,703	51,631	1,553,710	-5.3	168,828	291,242	326,388
99年度	1,082,412	264,776	-	81,577	46,724	21,881	1,497,370	-3.6	170,233	276,783	342,601
100年度	1,203,398	264,745	-	81,034	63,996	58,136	1,671,309	11.6	176,428	284,185	356,218
101年度	1,222,126	262,537	-	108,158	60,126	15,387	1,668,334	-0.2	176,154	303,395	358,915
102年度	1,218,050	250,962	-	197,326	52,246	11,913	1,730,497	3.7	172,705	289,003	355,705
103年度	1,343,378	241,046	-	83,726	43,734	14,559	1,726,443	-0.2	174,157	291,362	364,589
104年度	1,465,120	237,970	-	120,255	49,347	12,980	1,885,672	9.2	177,120	305,377	379,446
105年度	1,533,842	232,076	-	85,177	26,634	18,014	1,895,743	0.5	179,700	309,296	382,377

附註：39年度至109年度係決算審定數，110年度係法定預算數，111年度係預算案數。

- (1) 財產收入81年度以前未含財產孳息。
- (2) 國防支出77年度以前含外交支出。
- (3) 社區發展及環境保護支出82年度以前包含於社會福利支出內。
- (4) 退休撫卹支出80年度以前包含於社會福利支出內。
- (5) 債務支出88年度以前含債務還本。
- (6) 補助及其他支出86年度以前係由補助支出及其他支出合併而成。

## 收支概況表

單位：新臺幣百萬元

經濟發展 支出	社會福利 支出	社區發展 及 環境保護 支出 (3)	退休撫卹 支出 (4)	債 務 支 出 (5)	補 助 及 其 他 支 出 (6)	出 計		歲入歲出 餘 絀	債 務 還 本	融 資 調 度		
						金 額	年增率 (%)			發 行 公 債 及 賒 借	移 用 以 前 年 度 歲 計 賸 餘	合 計
84,060	72,338	-	-	17,160	13,056	418,962	3.3	-7,926	-	40,000	-	40,000
85,816	88,760	-	-	23,151	19,360	470,255	12.2	+9,974	-	59,524	-	59,524
91,059	100,160	-	-	30,384	17,985	549,200	16.8	+13,025	-	51,151	-	51,151
107,520	130,420	-	-	45,235	19,590	673,201	22.6	+33,869	-	836	-	836
148,977	150,782	-	-	52,190	30,566	804,558	19.5	-149,579	-	99,649	49,930	149,579
175,906	103,134	-	84,867	52,487	35,193	945,225	17.5	-239,426	-	238,658	768	239,426
187,113	116,374	-	88,523	92,264	37,894	1,031,131	9.1	-196,913	-	162,804	34,109	196,913
172,019	91,046	29,205	93,356	106,730	36,409	1,024,255	-0.7	-123,724	-	108,175	15,549	123,724
137,059	134,182	24,820	95,948	87,715	33,184	996,698	-2.7	-59,282	-	75,104	-	75,104
124,174	143,737	19,834	108,600	141,366	31,870	1,085,077	8.9	-88,320	-	95,769	-	95,769
113,740	150,021	15,246	139,521	159,259	37,611	1,151,762	6.1	-126,555	-	117,265	9,290	126,555
126,479	150,152	15,758	139,832	167,417	32,715	1,187,011	3.1	+64,513	-	49,904	-	49,904
172,552	157,588	19,260	129,272	198,268	4,652	1,281,996	8.0	-53,347	-	56,558	-	56,558
356,418	411,023	39,627	195,395	249,584	32,253	2,230,145	74.0	-199,300	193,382	466,119	-	466,119
277,075	293,349	22,309	121,967	151,242	31,905	1,559,700	-30.1	-142,531	122,237	275,842	-	275,842
291,166	262,241	23,433	124,288	152,240	44,069	1,551,943	-0.5	-247,276	55,455	244,454	58,277	302,731
295,524	284,365	28,680	125,414	144,634	44,260	1,618,130	4.3	-297,206	46,500	300,803	42,903	343,706
248,878	279,849	24,781	123,116	127,055	46,022	1,564,799	-3.3	-196,637	56,100	253,518	-	253,518
246,996	285,691	25,217	130,537	117,870	45,159	1,566,968	0.1	-102,462	64,073	167,301	-	167,301
196,961	303,326	20,406	134,663	125,200	41,713	1,529,815	-2.4	+16,557	65,000	63,936	-	63,936
193,285	305,129	19,401	134,590	123,997	42,083	1,552,031	1.5	+83,431	6,000	-	-	-
203,575	298,420	13,469	133,727	117,435	87,473	1,617,674	4.2	+23,210	65,000	-	41,790	41,790
244,404	320,161	21,367	133,445	116,752	92,233	1,714,820	6.0	-161,110	65,000	164,522	61,588	226,110
194,544	327,430	8,975	134,538	109,805	89,519	1,654,428	-3.5	-157,058	66,000	224,237	-	224,237
217,073	348,517	6,601	138,451	111,753	95,208	1,734,434	4.8	-63,125	66,000	129,125	-	129,125
263,917	420,089	15,866	138,269	114,520	91,277	1,882,402	8.5	-214,068	94,000	288,088	19,980	308,068
258,307	438,887	15,882	132,792	117,436	75,136	1,855,853	-1.4	-125,356	77,000	202,356	-	202,356
269,026	411,771	16,145	134,614	115,117	76,805	1,853,586	-0.1	-127,143	64,000	191,143	-	191,143
258,622	439,479	15,911	138,395	111,722	69,660	1,895,732	2.3	-10,060	66,000	76,060	-	76,060
266,721	460,068	17,456	146,829	113,204	64,296	1,939,947	2.3	-44,204	73,000	117,204	-	117,204

參考表6

## 歷年中央政府

年 度 別	歲 入						歲 出				
	稅 課 及 專賣收入	營業盈餘 及 事業收入	協 助 收 入	規 費 及 罰款收入	財 產 收 入 (1)	其 他 收 入	合 計		一般政務 支 出	國 防 支 出 (2)	教育科學 文化支出
							金 額	年增率 (%)			
106年度	1,522,877	233,523		128,742	22,649	22,028	1,929,819	1.8	175,629	305,698	401,736
107年度	1,639,217	239,466		97,228	29,738	14,690	2,020,339	4.7	185,035	313,740	386,610
108年度	1,686,139	257,157		86,296	30,692	16,246	2,076,530	2.8	185,363	324,121	406,915
109年度	1,605,392	242,979		225,593	80,936	14,707	2,169,607	4.5	190,774	335,527	412,059
110年度	1,678,542	241,593		79,003	32,160	22,068	2,053,366	-5.4	202,635	347,884	419,185
111年度	1,878,767	248,506		75,430	23,862	12,567	2,239,132	9.0	210,137	354,720	456,109

附註：39年度至109年度係決算審定數，110年度係法定預算數，111年度係預算案數。

- (1) 財產收入81年度以前未含財產孳息。
- (2) 國防支出77年度以前含外交支出。
- (3) 社區發展及環境保護支出82年度以前包含於社會福利支出內。
- (4) 退休撫卹支出80年度以前包含於社會福利支出內。
- (5) 債務支出88年度以前含債務還本。
- (6) 補助及其他支出86年度以前係由補助支出及其他支出合併而成。



## 收支概況表

單位：新臺幣百萬元

經濟發展 支 出	社會福利 支 出	社區發展 及 環境保護 支 出 (3)	退休撫卹 支 出 (4)	債 務 支 出 (5)	補 助 及 其 他 支 出 (6)	出		歲入歲出 餘 絀	債 務 還 本	融 資 調 度		
						合 計				發 行 公 債 及 賒 借	移 用 以 前 年 度 歲 計 賸 餘	合 計
						金 額	年 增 率 (%)					
256,588	472,270	16,435	137,879	101,811	59,255	1,927,301	-0.7	+2,518	74,300	83,007	-	83,007
233,138	487,336	18,029	127,657	100,725	57,142	1,909,412	-0.9	+110,927	79,200	-	-	-
241,684	490,250	18,562	133,836	98,207	56,869	1,955,807	2.4	+120,723	88,500	-	-	-
250,087	523,399	22,940	143,394	95,373	65,800	2,039,353	4.3	+130,254	85,000	-	-	-
247,831	558,781	21,119	147,059	107,973	83,430	2,135,897	4.7	-82,531	85,000	167,531	-	167,531
260,698	601,812	27,379	146,497	107,973	96,739	2,262,064	5.9	-22,932	96,000	68,932	50,000	118,932

參考表7

## 歷年各級政府

年度別	各級政府收入淨額					
	合計	中央政府		直轄市政府		縣市政
		金額	百分比	金額	百分比	金額
42年度	3,875,640	2,155,802	55.6	728,406	18.8	991,432
43年上半年	2,179,715	1,378,730	63.3	367,458	16.9	433,527
43年度	5,301,817	3,294,401	62.1	892,922	16.8	1,114,494
44年度	6,688,599	3,912,749	58.5	1,490,052	22.3	1,285,798
45年度	7,368,405	3,954,598	53.7	1,955,705	26.5	1,458,102
46年度	9,095,556	5,450,367	59.9	1,981,383	21.8	1,663,806
47年度	10,833,254	6,934,101	64.0	2,051,799	18.9	1,847,354
49年度	12,110,825	7,475,124	61.7	2,621,476	21.6	2,014,225
50年度	14,026,189	8,589,709	61.2	3,030,166	21.6	2,406,314
51年度	15,039,746	9,303,363	61.9	2,999,743	19.9	2,736,640
52年度	15,840,863	9,426,019	59.5	3,413,279	21.5	3,001,565
53年度	19,054,033	11,866,487	62.3	3,916,375	20.6	3,271,171
54年度	23,384,360	15,198,625	65.0	4,417,765	18.9	3,767,970
55年度	25,192,244	16,093,536	63.9	4,644,778	18.4	4,453,930
56年度	31,639,480	20,505,470	64.8	5,879,129	18.6	5,254,881
57年度	35,235,301	22,331,674	63.4	7,664,725	21.8	5,238,902
58年度	45,046,098	28,374,487	63.0	10,016,376	22.2	6,655,235
59年度	51,214,503	32,146,632	62.8	12,315,051	24.0	6,752,820
60年度	57,344,711	36,877,563	64.3	13,056,123	22.8	7,411,025
61年度	66,367,822	42,695,018	64.3	14,564,814	21.9	9,107,990
62年度	89,637,027	60,509,838	67.5	18,170,081	20.3	10,957,108
63年度	115,832,322	77,636,254	67.0	23,158,244	20.0	15,037,824
64年度	134,033,713	87,866,059	65.6	30,102,778	22.5	16,064,876
65年度	166,102,847	103,844,597	62.5	38,165,834	23.0	24,092,416
66年度	193,828,497	123,700,431	63.8	41,117,077	21.2	29,010,989
67年度	233,644,266	149,145,528	63.8	53,799,267	23.0	30,699,471
68年度	287,419,977	186,919,322	65.0	58,683,303	20.4	41,817,352
69年度	368,921,747	243,633,805	66.0	85,330,898	23.1	39,957,044
70年度	437,706,924	272,380,542	62.2	115,656,256	26.4	49,670,126
71年度	490,766,840	299,656,218	61.1	130,888,600	26.7	60,222,022
72年度	501,155,444	308,577,346	61.6	131,347,065	26.2	61,231,033
73年度	534,153,557	303,874,667	56.9	163,308,548	30.6	66,970,342
74年度	576,039,331	348,592,401	60.5	152,557,663	26.5	74,889,267
75年度	636,204,287	391,368,259	61.5	169,884,488	26.7	74,951,540

說明：1.本表包括總預算、追加（減）預算及特別預算，並扣除各級政府彼此間補助及協助等重複收支數。

2.88年度（含）以前收入含公債及賒借收入、移用以前年度歲計賸餘，支出含債務還本。

3.中央政府88年下半年及89年度（含）以後含省府，直轄市政府僅含北、高二市。

4.直轄市政府88年度（含）以前含省府；100年度（含）以後含新北市、臺北市、臺中市、臺南市及高雄市等五都；104年度（含）以後含新北市、臺北市、桃園市、臺中市、臺南市及高雄市等六都及所轄山地原住民區。

## 淨收支概況表

單位：新臺幣千元

		各級政府支出淨額					
府	合計	中央政府		直轄市政府		縣市政府	
百分比		金額	百分比	金額	百分比	金額	百分比
25.6	3,744,577	1,822,257	48.7	803,462	21.5	1,118,858	29.8
19.8	2,269,627	1,335,545	58.8	375,601	16.5	558,481	24.7
21.1	5,356,140	3,027,813	56.5	891,499	16.6	1,436,828	26.9
19.2	6,534,280	3,872,840	59.3	968,323	14.8	1,693,117	25.9
19.8	7,551,406	4,190,070	55.5	1,461,268	19.4	1,900,068	25.1
18.3	8,906,465	5,232,834	58.8	1,547,627	17.4	2,126,004	23.8
17.1	10,670,460	6,565,354	61.5	1,578,892	14.8	2,526,214	23.7
16.7	12,192,632	7,475,054	61.3	1,774,169	14.6	2,943,409	24.1
17.2	14,068,035	8,609,684	61.2	1,934,530	13.8	3,523,821	25.0
18.2	15,414,040	9,678,047	62.8	1,867,874	12.1	3,868,119	25.1
19.0	16,456,874	10,068,645	61.2	2,167,846	13.2	4,220,383	25.6
17.1	18,485,563	11,470,117	62.0	2,730,081	14.8	4,285,365	23.2
16.1	22,391,338	14,845,835	66.3	2,932,311	13.1	4,613,192	20.6
17.7	23,836,080	15,057,587	63.2	3,310,804	13.9	5,467,689	22.9
16.6	30,726,846	19,953,120	64.9	4,310,526	14.0	6,463,200	21.1
14.8	33,002,010	20,022,330	60.7	6,435,439	19.5	6,544,241	19.8
14.8	41,868,952	26,249,994	62.7	7,759,392	18.5	7,859,566	18.8
13.2	49,152,612	29,964,040	61.0	9,904,896	20.2	9,283,676	18.8
12.9	54,829,195	34,605,127	63.1	10,590,863	19.3	9,633,205	17.6
13.8	63,667,744	39,890,813	62.7	12,032,069	18.9	11,744,862	18.4
12.2	79,855,942	50,633,062	63.4	15,300,462	19.2	13,922,418	17.4
13.0	89,933,670	54,173,442	60.2	16,251,265	18.1	19,508,963	21.7
11.9	126,435,527	76,701,660	60.7	24,958,788	19.7	24,775,079	19.6
14.5	149,994,458	88,651,309	59.1	32,270,618	21.5	29,072,531	19.4
15.0	192,492,667	116,091,661	60.3	40,066,757	20.8	36,334,249	18.9
13.2	226,899,721	136,312,478	60.1	49,794,090	21.9	40,793,153	18.0
14.6	254,710,914	149,392,933	58.7	54,648,684	21.5	50,669,297	19.8
10.9	345,396,155	204,930,057	59.3	84,600,920	24.5	55,865,178	16.2
11.4	433,220,713	238,771,045	55.1	122,616,690	28.3	71,832,978	16.6
12.2	493,740,961	277,572,218	56.2	136,230,989	27.6	79,937,754	16.2
12.2	498,158,535	290,533,735	58.3	127,212,586	25.5	80,412,214	16.2
12.5	519,048,815	292,013,552	56.3	141,457,121	27.3	85,578,142	16.4
13.0	563,728,552	326,723,342	58.0	141,410,936	25.1	95,594,274	16.9
11.8	632,660,848	373,820,077	59.1	161,199,685	25.5	97,641,086	15.4

參考表7

## 歷年各級政府

年度別	各級政府收入淨額					
	合計	中央政府		直轄市政府		縣市政
		金額	百分比	金額	百分比	金額
76年度	707,842,822	438,707,255	62.0	176,566,918	24.9	92,568,649
77年度	852,630,084	527,377,015	61.9	214,497,925	25.2	110,755,144
78年度	1,382,533,005	618,706,634	44.8	595,923,379	43.1	167,902,992
79年度	1,203,170,574	687,550,592	57.1	357,081,081	29.7	158,538,901
80年度	1,438,686,098	870,056,355	60.5	402,704,850	28.0	165,924,893
81年度	1,710,801,632	1,059,880,920	62.0	396,545,772	23.2	254,374,940
82年度	1,894,369,380	1,149,053,304	60.7	463,617,615	24.5	281,698,461
83年度	1,924,496,565	1,062,508,274	55.2	526,287,801	27.3	335,700,490
84年度	2,102,736,571	1,158,549,776	55.1	633,784,860	30.1	310,401,935
85年度	2,023,976,902	1,081,257,641	53.4	635,106,668	31.4	307,612,593
86年度	2,074,064,042	1,137,032,523	54.8	624,666,806	30.1	312,364,713
87年度	2,325,350,029	1,291,705,035	55.5	716,789,037	30.8	316,855,957
88年度	2,218,136,079	1,332,211,611	60.1	580,994,294	26.2	304,930,174
88年下半年 及89年度	2,784,862,529	2,046,435,773	73.5	292,598,887	10.5	445,827,869
90年度	1,896,840,574	1,417,731,845	74.7	170,256,224	9.0	308,852,505
91年度	1,787,918,681	1,310,436,322	73.3	172,084,347	9.6	305,398,012
92年度	1,948,847,371	1,435,284,645	73.7	185,850,449	9.5	327,712,277
93年度	1,927,399,732	1,365,269,785	70.8	194,966,595	10.1	367,163,352
94年度	2,218,039,419	1,616,369,320	72.9	210,659,915	9.5	391,010,184
95年度	2,177,017,797	1,590,934,296	73.1	205,390,616	9.4	380,692,885
96年度	2,244,758,463	1,636,049,742	72.9	217,417,818	9.7	391,290,903
97年度	2,231,613,847	1,648,767,679	73.9	169,721,280	7.6	413,124,888
98年度	2,113,644,128	1,566,644,095	74.1	162,491,810	7.7	384,508,223
99年度	2,115,553,880	1,500,534,074	70.9	188,019,075	8.9	427,000,731
100年度	2,306,173,039	1,672,870,756	72.5	407,262,696	17.7	226,039,587
101年度	2,321,205,197	1,661,695,391	71.6	423,819,177	18.3	235,690,629
102年度	2,457,632,464	1,745,109,020	71.0	462,206,110	18.8	250,317,334
103年度	2,508,815,115	1,756,853,217	70.0	494,985,606	19.7	256,976,292
104年度	2,662,327,565	1,899,078,013	71.3	563,617,710	21.2	199,631,842
105年度	2,690,917,507	1,912,351,662	71.1	575,310,221	21.4	203,255,624

說明：1.本表包括總預算、追加（減）預算及特別預算，並扣除各級政府彼此間補助及協助等重複收支數。

2.88年度（含）以前收入含公債及賒借收入、移用以前年度歲計賸餘，支出含債務還本。

3.中央政府88年下半年及89年度（含）以後含省府，直轄市政府僅含北、高二市。

4.直轄市政府88年度（含）以前含省府；100年度（含）以後含新北市、臺北市、臺中市、臺南市及高雄市等五都；104年度（含）以後含新北市、臺北市、桃園市、臺中市、臺南市及高雄市等六都及所轄山地原住民區。

## 淨收支概況表

單位：新臺幣千元

		各級政府支出淨額					
府	合 計	中 央 政 府		直 轄 市 政 府		縣 市 政 府	
百分比		金 額	百分比	金 額	百分比	金 額	百分比
13.1	662,135,243	388,199,111	58.6	169,800,307	25.6	104,135,825	15.8
12.9	751,929,784	437,533,010	58.2	191,155,816	25.4	123,240,958	16.4
12.1	1,239,553,553	527,435,847	42.6	394,868,891	31.9	317,248,815	25.5
13.2	1,166,746,690	614,555,561	52.7	315,679,616	27.1	236,511,513	20.2
11.5	1,416,625,389	767,985,885	54.2	409,762,864	28.9	238,876,640	16.9
14.8	1,696,116,706	980,794,156	57.8	414,854,836	24.5	300,467,714	17.7
14.8	1,859,294,076	1,061,621,731	57.1	439,490,383	23.6	358,181,962	19.3
17.5	1,913,742,372	973,010,725	50.8	553,200,020	28.9	387,531,627	20.3
14.8	2,074,928,580	1,060,292,192	51.1	657,987,853	31.7	356,648,535	17.2
15.2	2,005,896,993	1,013,481,118	50.5	628,458,875	31.3	363,957,000	18.2
15.1	2,066,751,141	1,060,644,771	51.3	629,881,342	30.5	376,225,028	18.2
13.7	2,204,658,263	1,120,532,666	50.8	692,327,068	31.4	391,798,529	17.8
13.7	2,217,845,389	1,287,435,561	58.0	547,506,583	24.7	382,903,245	17.3
16.0	3,140,936,188	2,077,018,084	66.1	336,928,897	10.7	726,989,207	23.2
16.3	2,271,755,089	1,481,185,969	65.2	237,059,823	10.4	553,509,297	24.4
17.1	2,144,993,677	1,379,934,453	64.3	234,674,841	11.0	530,384,383	24.7
16.8	2,216,514,388	1,440,336,797	65.0	231,539,015	10.4	544,638,576	24.6
19.1	2,245,046,575	1,432,113,815	63.8	218,612,324	9.7	594,320,436	26.5
17.6	2,291,999,146	1,454,235,695	63.4	219,065,727	9.6	618,697,724	27.0
17.5	2,214,225,610	1,392,978,009	62.9	223,720,841	10.1	597,526,760	27.0
17.4	2,290,169,058	1,442,511,786	63.0	240,455,247	10.5	607,202,025	26.5
18.5	2,343,585,358	1,436,804,900	61.3	235,549,263	10.1	671,231,195	28.6
18.2	2,670,898,052	1,691,134,538	63.3	246,947,820	9.2	732,815,694	27.5
20.2	2,566,804,424	1,579,948,769	61.5	248,464,400	9.7	738,391,255	28.8
9.8	2,612,946,994	1,557,474,782	59.6	640,554,988	24.5	414,917,224	15.9
10.1	2,677,984,291	1,622,840,654	60.6	645,912,141	24.1	409,231,496	15.3
10.2	2,665,241,259	1,624,636,294	61.0	628,603,620	23.6	412,001,345	15.4
10.3	2,645,712,036	1,576,836,328	59.6	643,377,790	24.3	425,497,918	16.1
7.5	2,645,188,879	1,616,949,402	61.1	689,156,282	26.1	339,083,195	12.8
7.5	2,745,305,130	1,667,332,986	60.7	738,682,196	26.9	339,289,948	12.4

參考表7

## 歷年各級政府

年度別	各 級 政 府 收 入 淨 額					
	合 計	中 央 政 府		直 轄 市 政 府		縣 市 政
		金 額	百分比	金 額	百分比	金 額
106年度	2,753,328,933	1,947,849,907	70.7	593,566,136	21.6	211,912,890
107年度	2,848,610,924	2,031,916,780	71.3	599,948,844	21.1	216,745,300
108年度	2,931,854,938	2,098,369,962	71.6	609,760,791	20.8	223,724,185
109年度	3,036,131,881	2,175,066,191	71.6	638,824,059	21.1	222,241,631
110年度	2,883,772,000	2,053,366,000	71.2	614,831,000	21.4	215,575,000
111年度	3,085,468,000	2,239,132,000	72.6	623,749,000	20.2	222,587,000

說明：1.本表包括總預算、追加（減）預算及特別預算，並扣除各級政府彼此間補助及協助等重複收支數。

2.88年度（含）以前收入含公債及賒借收入、移用以前年度歲計賸餘，支出含債務還本。

3.中央政府88年下半年及89年度（含）以後含省府，直轄市政府僅含北、高二市。

4.直轄市政府88年度（含）以前含省府；100年度（含）以後含新北市、臺北市、臺中市、臺南市及高雄市等五都；104年度（含）以後含新北市、臺北市、桃園市、臺中市、臺南市及高雄市等六都及所轄山地原住民區。

## 淨收支概況表

單位：新臺幣千元

		各 級 政 府 支 出 淨 額					
府	合 計	中 央 政 府		直 轄 市 政 府		縣 市 政 府	
百分比		金 額	百分比	金 額	百分比	金 額	百分比
7.7	2,778,360,526	1,692,105,734	60.9	734,980,907	26.5	351,273,885	12.6
7.6	2,845,491,403	1,695,264,096	59.6	774,321,964	27.2	375,905,343	13.2
7.6	2,911,648,111	1,731,538,125	59.5	782,905,136	26.9	397,204,850	13.6
7.3	3,241,948,588	1,991,794,333	61.4	826,760,768	25.5	423,393,487	13.1
7.4	3,545,217,000	2,217,992,000	62.6	866,443,000	24.4	460,782,000	13.0
7.2	3,358,865,000	2,023,548,000	60.2	859,350,000	25.6	475,967,000	14.2

中央政府總預算案  
各級政府淨收支比較總表

參考表8

中華民國111年度

單位：新臺幣百萬元

項 目	本年度預算數	上年度預算數	比 較
一、歲入合計	3,085,468	2,883,772	201,696
1.稅課及專賣收入	2,552,286	2,330,486	221,800
2.營業盈餘及事業收入	297,448	289,572	7,876
3.規費及罰鍰收入	134,074	136,561	-2,487
4.財產收入	44,215	59,481	-15,266
5.其他收入	57,445	67,672	-10,227
二、歲出合計	3,358,865	3,545,217	-186,352
1.一般政務支出	452,224	450,021	2,203
2.國防支出	394,793	376,884	17,909
3.教育科學文化支出	781,876	762,278	19,598
4.經濟發展支出	485,505	648,222	-162,717
5.社會福利支出	771,246	848,895	-77,649
6.社區發展及環境保護支出	97,441	90,649	6,792
7.退休撫卹支出	209,993	211,970	-1,977
8.債務支出	115,599	116,341	-742
9.補助及其他支出	50,188	39,957	10,231
三、歲入歲出餘絀	-273,397	-661,445	388,048

說明：1. 本表包括總預算、追加(減)預算及特別預算，並扣除各級政府彼此間補助及協助等重複收支數。

2. 本表中央政府部分，110年度包括總預算、新式戰機採購特別預算、前瞻基礎建設計畫第3期特別預算與嚴重特殊傳染性肺炎防治及紓困振興特別預算(含第1次至第3次追加預算)，111年度包括總預算案、新式戰機採購特別預算、前瞻基礎建設計畫第3期特別預算與嚴重特殊傳染性肺炎防治及紓困振興特別預算第3次追加預算。



中央政府總預算案  
各級政府淨收支綜計表

參考表9

中華民國111年度

單位：新臺幣百萬元

項 目	中央政府		各直轄市政府		各縣市政府		合 計	
	金額	百分比	金額	百分比	金額	百分比	金額	百分比
一、歲入合計金額	2,239,132	100.0	623,749	100.0	222,587	100.0	3,085,468	100.0
百分比	72.6		20.2		7.2		100.0	
1.稅課及專賣收入	1,878,767	83.9	492,624	79.0	180,895	81.3	2,552,286	82.7
2.營業盈餘及事業收入	248,506	11.1	46,515	7.4	2,427	1.1	297,448	9.6
3.規費及罰鍰收入	75,430	3.4	47,883	7.7	10,761	4.8	134,074	4.4
4.財產收入	23,862	1.1	15,634	2.5	4,719	2.1	44,215	1.4
5.其他收入	12,567	0.5	21,093	3.4	23,785	10.7	57,445	1.9
二、歲出合計金額	2,023,548	100.0	859,350	100.0	475,967	100.0	3,358,865	100.0
百分比	60.2		25.6		14.2		100.0	
1.一般政務支出	208,776	10.3	149,135	17.4	94,313	19.8	452,224	13.5
2.國防支出	394,793	19.5	-	-	-	-	394,793	11.8
3.教育科學文化支出	338,643	16.7	307,333	35.8	135,900	28.6	781,876	23.3
4.經濟發展支出	247,062	12.2	149,887	17.5	88,556	18.6	485,505	14.4
5.社會福利支出	555,652	27.5	144,716	16.8	70,878	14.9	771,246	23.0
6.社區發展及環境保護支出	8,465	0.4	64,516	7.5	24,460	5.1	97,441	2.9
7.退休撫卹支出	146,497	7.3	22,689	2.6	40,807	8.6	209,993	6.2
8.債務支出	107,973	5.3	5,260	0.6	2,366	0.5	115,599	3.4
9.補助及其他支出	15,687	0.8	15,814	1.8	18,687	3.9	50,188	1.5
三、歲入歲出餘絀	215,584		-235,601		-253,380		-273,397	

說明：1. 本表包括總預算、追加(減)預算及特別預算，並扣除各級政府彼此間補助及協助等重複收支數。

2. 本表中央政府部分，包括總預算案、新式戰機採購特別預算、前瞻基礎建設計畫第3期特別預算與嚴重特殊傳染性肺炎防治及紓困振興特別預算第3次追加預算。

**中央政府總預算案  
補助地方政府經費彙總表**

中華民國 111 年度

單位：新臺幣千元

科 目	補 助	補 助	合 計
款 名 稱	各 直 轄 市 政 府	各 縣 市 政 府	
合 計	166,893,740	208,011,187	374,904,927
2 行政院主管	672,637	2,434,674	3,107,311
7 內政部主管	12,183,571	6,753,418	18,936,989
10 財政部主管	8,453,198	4,828,625	13,281,823
11 教育部主管	50,934,906	37,449,729	88,384,635
12 法務部主管	4,073	1,168	5,241
13 經濟部主管	1,281,273	444,295	1,725,568
14 交通部主管	8,938,192	7,505,671	16,443,863
18 農業委員會主管	2,924,130	2,852,449	5,776,579
19 衛生福利部主管	17,570,289	8,461,839	26,032,128
20 環境保護署主管	1,074,002	1,859,556	2,933,558
21 文化部主管	735,958	734,654	1,470,612
24 海洋委員會主管	64,750	195,701	260,451
26 直轄市及縣市政府	62,056,761	134,489,408	196,546,169

附註：本表中央對地方政府補助經費分配情形係預估數，各地方政府實際獲配金額將俟中央各部會就地方政府所提需求或計畫，進行審查或實地現勘後予以調整。

參考表11

## 中央政府總預算案

## 因擔保、保證或契約可能造成未來會計年度支出明細表

中華民國111年度

單位：新臺幣千元

機關名稱	擔保、保證或契約事項			金額	備註
	項目	關係機關	發生條件		
交通部	台灣南北 高速鐵路 興建營運 合約	台灣高速 鐵路股份 有限公司	台灣南北高速鐵路興建營運合約規定，因發生可歸責於台灣高速鐵路股份有限公司（乙方）之事由，包括施工進度嚴重落後、工程品管重大違失、經營不善，或經主管機關認定嚴重影響高速鐵路興建營運且情節重大者等；以及非可歸責於乙方之事由，包括政府基於政策片面撤銷高速鐵路興建或營運許可、交通部（甲方）違反擔保事項、不可抗力或除外情事，而致終止合約時，甲方應報請主管機關收買乙方必要且堪用之營運資產及興建中之工程。	325,879,915	1. 高鐵興建期間，收買金額應依「工程成本」及「工程完工程度」之百分比定之，且政府強制收買金額上限為3,259億元。 2. 高鐵營運期間，收買金額應由鑑價機構就營運資產及興建中工程之實際成本、使用情形、使用價值及特許期間剩餘年限，並參考合約之規定予以鑑價。因尚無違約責任發生，無法依前述營運期之計價方式鑑價，故暫以興建期政府收買金額上限3,259億元估列。如參考台灣高鐵公司所提，經會計師查核簽證之109年度財務報告資產負債表營運特許權資產之營運資產淨額則約為3,147億元，惟興建營運合約於特許期限屆滿前終止時，其收買金額仍須依合約規定鑑價後確定之。

中央政府  
各機關歲入來源  
中華民國

## 參考表

款	科 目 名 稱	經 常			
		稅課收入	罰款及賠償收入	規費收入	財產收入
	合 計	1,878,767,300	19,692,819	55,736,954	10,030,980
1	總統府主管	-	5,000	474	7,936
2	行政院主管	-	144,834	3,457,265	142,905
3	立法院主管	-	165	-	9,142
4	司法院主管	-	102,745	6,205,777	15,269
5	考試院主管	-	-	25,332	6,703
6	監察院主管	-	24,900	-	2,458
7	內政部主管	-	443,845	2,230,561	174,098
8	外交部主管	-	1,850	3,067,970	29,642
9	國防部主管	-	603,414	2,107	382,488
10	財政部主管	1,878,767,300	4,394,744	716,505	6,605,715
11	教育部主管	-	14,606	65,838	53,701
12	法務部主管	-	9,767,509	4,376	28,267
13	經濟部主管	-	177,909	5,725,076	1,943,524
14	交通部主管	-	3,348,589	30,401,811	221,167
15	勞動部主管	-	325,256	527,021	14,133
16	僑務委員會主管	-	-	24	8,563
17	原子能委員會主管	-	3,310	252,513	3,195
18	農業委員會主管	-	125,706	532,156	234,800
19	衛生福利部主管	-	49,093	2,105,349	9,482
20	環境保護署主管	-	38,496	101,586	789
21	文化部主管	-	13,277	61,663	108,502
22	科技部主管	-	28,721	18,303	11,965
23	金融監督管理委員會主管	-	-	-	1,716
24	海洋委員會主管	-	73,049	10,950	5,879
25	國軍退除役官兵輔導委員會主管	-	5,801	224,297	8,941

總預算案  
別科目分析總表  
111年度

單位：新臺幣千元

收		入		資 本 收 入		合 計
營業盈餘及 事業收入	捐獻及贈與收入	其他收入		財產收入		
248,505,861	-	12,566,722		13,831,741		2,239,132,377
-	-	138,252		-		151,662
188,120,804	-	41,394		-		191,907,202
-	-	720		-		10,027
-	-	322,130		-		6,645,921
-	-	6,061		-		38,096
-	-	1,036		-		28,394
-	-	556,876		-		3,405,380
-	-	368,767		-		3,468,229
-	-	3,427,239		-		4,415,248
17,038,866	-	4,305,610		13,153,689		1,924,982,429
-	-	846,303		-		980,448
-	-	307,789		-		10,107,941
10,274,910	-	738,512		503,052		19,362,983
31,213,425	-	241,552		-		65,426,544
-	-	3,011		-		869,421
-	-	525		-		9,112
-	-	1,448		-		260,466
651,016	-	268,000		-		1,811,678
200,000	-	194,149		-		2,558,073
-	-	12,483		-		153,354
-	-	73,415		-		256,857
-	-	3,119		175,000		237,108
1,006,840	-	760		-		1,009,316
-	-	1,371		-		91,249
-	-	706,200		-		945,239

參考表13

中央政府  
各機關歲出政事  
中華民國

科 目		合 計	1款 總統府主管	2款 行政院主管	3款 立法院主管	4款 司法院主管
款	名 稱					
	合 計	2,262,064,189	14,670,311	25,663,214	3,450,012	25,009,889
1	國務支出	1,210,301	1,210,301	-	-	-
2	行政支出	6,134,276	-	6,134,276	-	-
3	立法支出	3,450,012	-	-	3,450,012	-
4	司法支出	60,019,264	-	-	-	23,032,357
5	考試支出	1,602,358	-	-	-	-
6	監察支出	2,521,138	-	-	-	-
7	民政支出	41,782,716	-	3,888,459	-	-
8	警政支出	23,666,121	-	-	-	-
9	外交支出	30,526,315	-	-	-	-
10	財務支出	37,829,537	-	-	-	-
11	僑務支出	1,395,261	-	-	-	-
12	國防支出	354,720,140	-	-	-	-
13	教育支出	308,843,773	-	2,212,034	-	-
14	科學支出	120,241,099	13,159,999	159,267	-	-
15	文化支出	27,023,702	300,011	5,419,766	-	-
16	農業支出	103,757,938	-	-	-	-
17	工業支出	8,786,599	-	-	-	-
18	交通支出	94,392,927	-	657,703	-	-
19	其他經濟服務支出	53,760,767	-	2,106,642	-	-
20	社會保險支出	411,669,008	-	-	-	-
21	社會救助支出	8,739,937	-	-	-	-
22	福利服務支出	138,071,964	-	3,149,904	-	1,510,550
23	國民就業支出	1,689,249	-	-	-	-
24	醫療保健支出	41,641,440	-	-	-	-
25	環境保護支出	27,379,306	-	-	-	-
26	退休撫卹給付支出	146,272,665	-	45,418	-	466,982
27	退休撫卹業務支出	223,698	-	-	-	-
28	債務付息支出	107,542,864	-	-	-	-
29	還本付息事務支出	430,455	-	-	-	-
30	專案補助支出	29,051,842	-	-	-	-
31	平衡預算補助支出	52,000,000	-	-	-	-
32	其他支出	8,287,517	-	1,889,745	-	-
33	第二預備金	7,400,000	-	-	-	-

# 總預算案 別科目分析總表

111年度

單位：新臺幣千元

5款 考試院主管	6款 監察院主管	7款 內政部主管	8款 外交部主管	9款 國防部主管	10款 財政部主管
26,346,024	2,521,138	80,531,029	30,526,315	372,639,086	174,139,050
-	-	-	-	-	-
-	-	-	-	-	-
-	-	-	-	-	-
-	-	-	-	-	-
1,602,358	-	-	-	-	-
-	2,521,138	-	-	-	-
-	-	13,911,194	-	-	-
-	-	23,666,121	-	-	-
-	-	-	30,526,315	-	-
-	-	-	-	-	36,238,529
-	-	-	-	-	-
-	-	-	-	354,720,140	-
-	-	-	-	-	-
-	-	280,968	-	13,897,122	-
-	-	-	-	-	-
-	-	11,260,044	-	-	-
-	-	7,033,737	-	-	-
-	-	7,342,957	-	-	-
-	-	-	-	-	9,345,278
246,277	-	-	-	-	7,457,125
-	-	-	-	-	-
7,523	-	38,259	-	-	-
-	-	-	-	-	-
-	-	-	-	-	-
-	-	16,997,749	-	1,410,944	-
24,272,312	-	-	-	1,250,000	-
217,554	-	-	-	-	-
-	-	-	-	-	107,542,864
-	-	-	-	-	430,455
-	-	-	-	-	13,124,799
-	-	-	-	-	-
-	-	-	-	1,360,880	-
-	-	-	-	-	-

參考表13

中央政府  
各機關歲出政事  
中華民國

款	科 目 名 稱	11款	12款	13款	14款	15款
		教育部主管	法務部主管	經濟部主管	交通部主管	勞動部主管
	合 計	276,137,844	37,315,421	59,731,822	82,542,687	181,133,863
1	國務支出	-	-	-	-	-
2	行政支出	-	-	-	-	-
3	立法支出	-	-	-	-	-
4	司法支出	-	36,986,907	-	-	-
5	考試支出	-	-	-	-	-
6	監察支出	-	-	-	-	-
7	民政支出	-	-	-	-	-
8	警政支出	-	-	-	-	-
9	外交支出	-	-	-	-	-
10	財務支出	-	-	-	-	-
11	僑務支出	-	-	-	-	-
12	國防支出	-	-	-	-	-
13	教育支出	254,367,223	-	-	-	-
14	科學支出	-	127,387	29,168,705	1,636,508	314,643
15	文化支出	2,890,249	-	-	-	-
16	農業支出	-	-	16,710,970	-	-
17	工業支出	-	-	1,752,862	-	-
18	交通支出	-	-	-	75,392,267	-
19	其他經濟服務支出	-	-	12,094,935	5,513,912	-
20	社會保險支出	-	-	-	-	174,441,127
21	社會救助支出	-	-	-	-	-
22	福利服務支出	-	-	963	-	4,688,844
23	國民就業支出	-	-	-	-	1,689,249
24	醫療保健支出	-	-	-	-	-
25	環境保護支出	-	-	-	-	-
26	退休撫卹給付支出	18,880,372	164,235	3,387	-	-
27	退休撫卹業務支出	-	-	-	-	-
28	債務付息支出	-	-	-	-	-
29	還本付息事務支出	-	-	-	-	-
30	專案補助支出	-	-	-	-	-
31	平衡預算補助支出	-	-	-	-	-
32	其他支出	-	36,892	-	-	-
33	第二預備金	-	-	-	-	-





參考表13

中央政府  
各機關歲出政事  
中華民國

款	科 目 名 稱	22款	23款	24款	25款	26款
		科技部主管	金融監督管理 委員會主管	海洋委員會主 管	國軍退役官 兵輔導委員會 主管	直轄市及縣市 政府
	合 計	50,267,989	1,591,008	24,662,098	130,045,094	196,546,169
1	國務支出	-	-	-	-	-
2	行政支出	-	-	-	-	-
3	立法支出	-	-	-	-	-
4	司法支出	-	-	-	-	-
5	考試支出	-	-	-	-	-
6	監察支出	-	-	-	-	-
7	民政支出	-	-	23,983,063	-	-
8	警政支出	-	-	-	-	-
9	外交支出	-	-	-	-	-
10	財務支出	-	1,591,008	-	-	-
11	僑務支出	-	-	-	-	-
12	國防支出	-	-	-	-	-
13	教育支出	810,320	-	-	1,044,213	50,126,589
14	科學支出	49,457,669	-	-	-	-
15	文化支出	-	-	-	-	-
16	農業支出	-	-	-	-	-
17	工業支出	-	-	-	-	-
18	交通支出	-	-	-	-	11,000,000
19	其他經濟服務支出	-	-	-	-	24,700,000
20	社會保險支出	-	-	-	9,432,172	995,175
21	社會救助支出	-	-	-	610,027	7,012,146
22	福利服務支出	-	-	-	17,762,579	34,785,216
23	國民就業支出	-	-	-	-	-
24	醫療保健支出	-	-	-	-	-
25	環境保護支出	-	-	679,035	-	-
26	退休撫卹給付支出	-	-	-	101,189,959	-
27	退休撫卹業務支出	-	-	-	6,144	-
28	債務付息支出	-	-	-	-	-
29	還本付息事務支出	-	-	-	-	-
30	專案補助支出	-	-	-	-	15,927,043
31	平衡預算補助支出	-	-	-	-	52,000,000
32	其他支出	-	-	-	-	-
33	第二預備金	-	-	-	-	-



## 參考表

中央政府  
各機關歲出一級用  
中華民國

款	科 目 名 稱	經 常 支			
		人事費	業務費	獎補助費	債務費
	合 計	444,602,281	287,910,720	1,118,363,672	107,973,319
1	總統府主管	3,702,777	6,730,481	1,389,222	-
2	行政院主管	8,122,670	5,840,416	7,418,746	-
3	立法院主管	2,460,180	755,512	15,550	-
4	司法院主管	18,387,572	3,820,962	1,573,117	-
5	考試院主管	19,400,111	376,559	6,453,809	-
6	監察院主管	2,012,930	339,317	4,066	-
7	內政部主管	27,925,144	7,211,386	17,860,882	-
8	外交部主管	7,806,935	9,375,224	11,311,323	-
9	國防部主管	169,596,957	167,698,940	20,214,462	-
10	財政部主管	16,256,663	17,610,168	29,978,132	107,973,319
11	教育部主管	15,072,615	7,798,045	224,299,545	-
12	法務部主管	25,106,487	6,551,325	2,284,738	-
13	經濟部主管	6,728,961	12,822,751	22,917,212	-
14	交通部主管	9,519,670	6,478,004	9,314,200	-
15	勞動部主管	3,947,953	1,929,761	172,221,479	-
16	僑務委員會主管	323,497	577,008	455,383	-
17	原子能委員會主管	1,586,784	570,320	28,300	-
18	農業委員會主管	7,880,199	8,764,440	112,525,196	-
19	衛生福利部主管	6,073,204	11,031,555	256,125,650	-
20	環境保護署主管	1,061,606	1,357,120	3,277,355	-
21	文化部主管	1,734,081	5,075,739	8,896,895	-
22	科技部主管	971,389	491,942	7,484,538	-
23	金融監督管理委員會主管	1,295,065	256,804	252	-
24	海洋委員會主管	13,144,833	2,447,447	330,955	-
25	國軍退除役官兵輔導委員會主管	74,483,998	1,999,494	49,136,496	-
26	直轄市及縣市政府	-	-	152,846,169	-
27	災害準備金	-	-	-	-
28	第二預備金	-	-	-	-

總預算案  
途別科目分析總表

111年度

單位：新臺幣千元

出		資本支出					合計	
預備金	小計	業務費	設備及投資	獎補助費	預備金	小計		
10,936,056	1,969,786,048	826,572	174,031,593	114,019,976	3,400,000	292,278,141	2,262,064,189	
11,587	11,834,067	-	2,836,244	-	-	2,836,244	14,670,311	
31,053	21,412,885	-	2,038,729	2,211,600	-	4,250,329	25,663,214	
3,000	3,234,242	-	215,770	-	-	215,770	3,450,012	
17,997	23,799,648	-	1,171,456	38,785	-	1,210,241	25,009,889	
4,346	26,234,825	-	111,199	-	-	111,199	26,346,024	
4,777	2,361,090	-	160,048	-	-	160,048	2,521,138	
83,276	53,080,688	2,820	9,536,141	17,911,380	-	27,450,341	80,531,029	
71,625	28,565,107	71,819	1,886,128	3,261	-	1,961,208	30,526,315	
800,095	358,310,454	-	14,308,662	19,970	-	14,328,632	372,639,086	
11,200	171,829,482	170	2,309,398	-	-	2,309,568	174,139,050	
512,510	247,682,715	154,734	11,216,283	17,084,112	-	28,455,129	276,137,844	
53,004	33,995,554	-	3,316,566	3,301	-	3,319,867	37,315,421	
112,003	42,580,927	104,242	12,394,733	4,651,920	-	17,150,895	59,731,822	
24,501	25,336,375	105,929	41,633,092	15,467,291	-	57,206,312	82,542,687	
11,766	178,110,959	3,000	3,019,554	350	-	3,022,904	181,133,863	
7,650	1,363,538	-	30,723	1,000	-	31,723	1,395,261	
204	2,185,608	15,025	212,852	100	-	227,977	2,413,585	
69,948	129,239,783	278,726	12,025,070	6,968,654	-	19,272,450	148,512,233	
14,858	273,245,267	41,587	1,089,145	865,233	-	1,995,965	275,241,232	
4,800	5,700,881	13,500	309,231	2,194,527	-	2,517,258	8,218,139	
30,000	15,736,715	18,000	1,300,377	1,358,584	-	2,676,961	18,413,676	
4,510	8,952,379	-	39,819,890	1,495,720	-	41,315,610	50,267,989	
1,646	1,553,767	-	37,241	-	-	37,241	1,591,008	
30,700	15,953,935	14,900	8,652,255	41,008	-	8,708,163	24,662,098	
19,000	125,638,988	2,120	4,400,806	3,180	-	4,406,106	130,045,094	
-	152,846,169	-	-	43,700,000	-	43,700,000	196,546,169	
3,500,000	3,500,000	-	-	-	1,500,000	1,500,000	5,000,000	
5,500,000	5,500,000	-	-	-	1,900,000	1,900,000	7,400,000	

## 參考表

中央政府  
各機關資本  
中華民國

款	科 目 名 稱	設 備			
		土 地	房屋建築及設備	公共建設及設施	機械設備
	合 計	3,793,938	16,987,254	50,182,648	6,756,983
1	總統府主管	-	78,631	854,280	748,593
2	行政院主管	-	1,139,491	317,679	16,643
3	立法院主管	-	45,486	-	-
4	司法院主管	-	395,000	-	33,217
5	考試院主管	-	40,768	-	4,675
6	監察院主管	-	88,238	-	1,700
7	內政部主管	121,538	912,107	6,655,446	500,870
8	外交部主管	-	1,616,270	-	66
9	國防部主管	400,000	1,261,374	3,616,103	2,710,666
10	財政部主管	-	641,591	-	155,273
11	教育部主管	34,000	47,670	16,000	12,213
12	法務部主管	-	2,261,621	-	48,782
13	經濟部主管	2,986,000	1,558,997	5,380,453	185,878
14	交通部主管	70,000	585,898	26,811,205	689,646
15	勞動部主管	-	2,573,729	-	35,972
16	僑務委員會主管	-	1,183	-	23
17	原子能委員會主管	-	90	-	117,718
18	農業委員會主管	182,400	1,831,298	5,619,651	361,097
19	衛生福利部主管	-	198,639	-	78,174
20	環境保護署主管	-	30,180	-	69,763
21	文化部主管	-	662,001	112,361	65,218
22	科技部主管	-	-	-	776
23	金融監督管理委員會主管	-	360	-	-
24	海洋委員會主管	-	407,051	799,470	903,541
25	國軍退除役官兵輔導委員會主管	-	609,581	-	16,479
26	直轄市及縣市政府	-	-	-	-
27	災害準備金	-	-	-	-
28	第二預備金	-	-	-	-

總預算案  
支出分析總表  
111年度

單位：新臺幣千元

運輸設備	及 投 資			其他資本支出	合 計	
	資訊軟硬體設備	雜項設備	權 利 投 資			
9,017,894	7,906,947	3,793,706	13,866	75,578,357	118,246,548	292,278,141
15,770	451,254	281,031	-	406,685	-	2,836,244
9,870	459,009	93,597	2,440	-	2,211,600	4,250,329
8,450	42,473	119,361	-	-	-	215,770
55,132	470,128	217,979	-	-	38,785	1,210,241
-	54,909	10,847	-	-	-	111,199
6,860	53,349	9,901	-	-	-	160,048
238,922	804,504	302,754	-	-	17,914,200	27,450,341
41,670	109,503	118,619	-	-	75,080	1,961,208
648,222	1,351,430	1,012,523	-	3,308,344	19,970	14,328,632
309,303	661,431	109,148	-	432,652	170	2,309,568
207,618	94,342	45,046	-	10,759,394	17,238,846	28,455,129
73,200	540,046	392,917	-	-	3,301	3,319,867
12,682	335,590	298,133	-	1,637,000	4,756,162	17,150,895
277,632	732,026	40,785	-	12,425,900	15,573,220	57,206,312
3,040	396,775	10,038	-	-	3,350	3,022,904
-	22,088	7,429	-	-	1,000	31,723
4,250	41,385	43,139	6,270	-	15,125	227,977
689,341	291,006	159,129	10	2,891,138	7,247,380	19,272,450
7,080	603,547	36,823	-	164,882	906,820	1,995,965
37,560	37,288	134,435	5	-	2,208,027	2,517,258
990	116,911	256,042	5,141	81,713	1,376,584	2,676,961
28	31,632	4,454	-	39,783,000	1,495,720	41,315,610
6,800	27,011	3,070	-	-	-	37,241
6,341,293	150,911	49,989	-	-	55,908	8,708,163
22,181	28,399	36,517	-	3,687,649	5,300	4,406,106
-	-	-	-	-	43,700,000	43,700,000
-	-	-	-	-	1,500,000	1,500,000
-	-	-	-	-	1,900,000	1,900,000

參考表

**中央政府總預算案**  
**各機關預算員額彙計總表**  
中華民國 111 年度

單位：人

科	目	預 算 員 額											駐外 雇員	小計	合計
		職員	警察	法警	駐警	工友	技工	駕駛	小計	聘用	約僱				
	合計	95,271	12,667	1,959	612	3,143	3,819	2,046	119,517	5,035	5,390	747	11,172	130,689	
1	總統府主管	1,961	-	-	21	63	75	55	2,175	87	7	-	94	2,269	
2	行政院主管	4,019	-	-	80	178	148	97	4,522	400	298	17	715	5,237	
3	立法院主管	559	-	-	8	91	220	79	957	54	31	-	85	1,042	
4	司法院主管	10,136	-	1,259	6	338	67	515	12,321	1,958	23	-	1,981	14,302	
5	考試院主管	887	-	-	19	38	21	35	1,000	30	24	-	54	1,054	
6	監察院主管	1,255	-	-	20	75	42	53	1,445	100	12	-	112	1,557	
7	內政部主管	6,887	12,667	-	9	412	503	148	20,626	385	813	-	1,198	21,824	
8	外交部主管	2,081	-	-	13	30	13	31	2,168	121	103	730	954	3,122	
9	國防部主管	278	-	-	-	1	3	-	282	-	-	-	-	282	
10	財政部主管	12,573	-	-	5	268	192	125	13,163	100	1,599	-	1,699	14,862	
11	教育部主管	1,284	-	-	40	41	20	22	1,407	87	59	-	146	1,553	
12	法務部主管	17,216	-	700	182	396	103	517	19,114	102	193	-	295	19,409	
13	經濟部主管	4,939	-	-	98	166	185	77	5,465	289	187	-	476	5,941	
14	交通部主管	7,895	-	-	48	224	230	61	8,458	168	788	-	956	9,414	
15	勞動部主管	3,118	-	-	-	98	48	23	3,287	250	23	-	273	3,560	
16	僑務委員會主管	237	-	-	-	5	4	4	250	10	2	-	12	262	
17	原子能委員會主管	1,104	-	-	-	26	24	10	1,164	76	5	-	81	1,245	
18	農業委員會主管	4,766	-	-	3	190	1,569	92	6,620	115	865	-	980	7,600	
19	衛生福利部主管	5,128	-	-	7	105	66	54	5,360	168	28	-	196	5,556	
20	環境保護署主管	728	-	-	12	25	22	10	797	73	-	-	73	870	
21	文化部主管	1,067	-	-	3	43	39	19	1,171	288	59	-	347	1,518	
22	科技部主管	553	-	-	4	21	13	7	598	121	21	-	142	740	
23	金融監督管理委員會主管	943	-	-	-	31	15	9	998	-	-	-	-	998	
24	海洋委員會主管	3,972	-	-	-	9	83	3	4,067	47	190	-	237	4,304	
25	國軍退除役官兵輔導委員會主管	1,685	-	-	34	269	114	-	2,102	6	60	-	66	2,168	



中央政府總預算案  
中央政府機關總員額法員額彙計表

中華民國 111 年度

單位：人

機關名稱	員 額 數											
	職員	警察	法警	駐警	工友	技工	駕駛	聘用	約僱	駐外 雇員	合計	
合 計	91,840	14,900	1,959	916	5,491	5,826	2,151	8,728	6,792	747	139,350	
第一類及第二類人員	第一類 人員				第二類人員							
	70,477				909	5,007	5,740	1,426	6,766	6,769	747	27,364
行政院主管	4,019	-	-	80	178	148	97	419	304	17	1,243	
行政院	545	-	-	-	47	22	38	59	23	-	189	
主計總處	506	-	-	5	15	9	3	32	216	-	280	
人事行政總處	261	-	-	-	8	5	3	10	4	-	30	
公務人力發展學院	87	-	-	-	15	5	4	3	-	-	27	
國立故宮博物院	351	-	-	66	5	44	2	5	21	-	143	
故宮文物藝術發展基金	-	-	-	-	-	-	-	1	2	-	3	
國家發展委員會	455	-	-	-	20	22	9	36	11	-	98	
檔案管理局	118	-	-	3	5	3	1	6	2	-	20	
行政院國家發展基金	-	-	-	-	-	-	-	18	4	-	22	
原住民族委員會	197	-	-	-	1	2	3	23	3	-	32	
原住民族文化發展中心	23	-	-	-	2	1	1	1	4	-	9	
客家委員會及所屬	132	-	-	-	3	1	4	32	-	-	40	
本部	96	-	-	-	2	1	3	5	-	-	11	
客家文化發展中心	36	-	-	-	1	-	1	27	-	-	29	
中央選舉委員會及所屬	260	-	-	-	33	14	12	-	-	-	59	
本部	54	-	-	-	3	1	2	-	-	-	6	
新北市選舉委員會	15	-	-	-	1	1	-	-	-	-	2	
宜蘭縣選舉委員會	8	-	-	-	1	1	-	-	-	-	2	
桃園市選舉委員會	12	-	-	-	2	1	-	-	-	-	3	
新竹縣選舉委員會	8	-	-	-	1	-	1	-	-	-	2	
苗栗縣選舉委員會	10	-	-	-	1	-	-	-	-	-	1	
南投縣選舉委員會	10	-	-	-	1	1	1	-	-	-	3	
彰化縣選舉委員會	11	-	-	-	1	1	1	-	-	-	3	
雲林縣選舉委員會	10	-	-	-	2	1	-	-	-	-	3	
嘉義縣選舉委員會	10	-	-	-	2	1	1	-	-	-	4	
屏東縣選舉委員會	10	-	-	-	1	1	-	-	-	-	2	
臺東縣選舉委員會	7	-	-	-	1	-	-	-	-	-	1	
花蓮縣選舉委員會	7	-	-	-	1	-	-	-	-	-	1	
澎湖縣選舉委員會	7	-	-	-	2	-	1	-	-	-	3	
基隆市選舉委員會	7	-	-	-	1	-	-	-	-	-	1	
新竹市選舉委員會	7	-	-	-	2	1	-	-	-	-	3	
臺中市選舉委員會	14	-	-	-	2	1	1	-	-	-	4	
嘉義市選舉委員會	7	-	-	-	2	1	1	-	-	-	4	
臺南市選舉委員會	13	-	-	-	3	1	1	-	-	-	5	
臺北市選舉委員會	13	-	-	-	2	-	-	-	-	-	2	
高雄市選舉委員會	14	-	-	-	1	1	1	-	-	-	3	
金門縣選舉委員會	4	-	-	-	-	-	1	-	-	-	1	
連江縣選舉委員會	2	-	-	-	-	-	-	-	-	-	-	
公平交易委員會	202	-	-	-	6	4	5	7	-	-	22	
國家通訊傳播委員會	491	-	-	-	6	8	2	3	6	-	25	

**中央政府總預算案**  
**中央政府機關總員額法員額彙計表**

中華民國 111 年度

單位：人

機關名稱	員 額 數										
	職員	警察	法警	駐警	工友	技工	駕駛	聘用	約僱	駐外 雇員	合計
第一類及第二類人員	第一類 人員	第二類人員									
大陸委員會	221	-	-	6	5	4	4	19	8	17	63
國家運輸安全調查委員會	20	-	-	-	-	1	1	71	-	-	73
促進轉型正義委員會	5	-	-	-	2	-	2	42	-	-	46
不當黨產處理委員會	1	-	-	-	-	-	-	24	-	-	24
公共工程委員會	144	-	-	-	5	3	3	27	-	-	38
立法院主管	559	-	-	8	91	220	79	54	31	-	483
立法院	559	-	-	8	91	220	79	54	31	-	483
考試院主管	887	-	-	19	38	21	35	30	24	-	167
考試院	128	-	-	19	7	4	19	11	7	-	67
考選部	204	-	-	-	12	7	7	5	5	-	36
銓敘部	274	-	-	-	4	5	3	1	10	-	23
公務人員保障暨培訓委員會	90	-	-	-	3	1	3	2	-	-	9
國家文官學院及所屬	81	-	-	-	8	1	-	-	-	-	9
本部	66	-	-	-	4	-	-	-	-	-	4
國家文官學院中區培訓中心	15	-	-	-	4	1	-	-	-	-	5
公務人員退休撫卹基金監理委員會	25	-	-	-	2	1	1	-	-	-	4
公務人員退休撫卹基金管理委員會	85	-	-	-	2	2	2	11	2	-	19
監察院主管	1,255	-	-	20	75	42	53	100	12	-	302
監察院	357	-	-	15	30	16	37	93	2	-	193
審計部	646	-	-	5	32	19	13	6	7	-	82
本部	561	-	-	5	30	18	11	6	7	-	77
教育農林審計處	50	-	-	-	2	1	1	-	-	-	4
交通建設審計處	35	-	-	-	-	-	1	-	-	-	1
審計部臺北市審計處	47	-	-	-	2	1	-	-	1	-	4
審計部新北市審計處	42	-	-	-	2	1	-	-	-	-	3
審計部桃園市審計處	39	-	-	-	1	1	-	-	-	-	2
審計部臺中市審計處	39	-	-	-	2	1	1	-	1	-	5
審計部臺南市審計處	39	-	-	-	2	1	1	-	1	-	5
審計部高雄市審計處	46	-	-	-	4	2	1	1	-	-	8
內政部主管	4,626	-	-	9	412	503	148	397	844	-	2,313
內政部	816	-	-	9	22	313	13	89	64	-	510
本部	513	-	-	9	17	10	11	82	52	-	181
國土測繪中心	219	-	-	-	4	285	-	7	12	-	308
土地重劃工程處	84	-	-	-	1	18	2	-	-	-	21
營建署及所屬	1,156	-	-	-	53	33	36	77	127	-	326
本部	712	-	-	-	28	14	3	23	13	-	81
墾丁國家公園管理處	45	-	-	-	2	1	7	10	26	-	46
玉山國家公園管理處	56	-	-	-	5	3	7	1	24	-	40
陽明山國家公園管理處	53	-	-	-	3	5	2	10	12	-	32

中央政府總預算案  
中央政府機關總員額法員額彙計表

中華民國 111 年度

單位：人

機關名稱	員 額 數										合計
	職員	警察	法警	駐警	工友	技工	駕駛	聘用	約僱	駐外 雇員	
第一類及第二類人員	第一類 人員	第二類人員									
太魯閣國家公園管理處	46	-	-	-	3	4	7	5	23	-	42
雪霸國家公園管理處	39	-	-	-	3	1	5	5	15	-	29
金門國家公園管理處	33	-	-	-	3	2	5	6	12	-	28
海洋國家公園管理處	32	-	-	-	2	1	-	4	-	-	7
城鄉發展分署	77	-	-	-	3	2	-	2	-	-	7
台江國家公園管理處	33	-	-	-	1	-	-	8	2	-	11
國家自然公園管理處	30	-	-	-	-	-	-	3	-	-	3
警政署及所屬	-	-	-	-	254	127	89	64	232	-	766
本部	-	-	-	-	18	11	21	38	37	-	125
警察通訊所	-	-	-	-	13	10	1	-	-	-	24
警察機械修理廠	-	-	-	-	1	21	1	-	-	-	23
警察廣播電臺	-	-	-	-	3	-	4	4	88	-	99
民防指揮管制所	-	-	-	-	3	11	3	-	3	-	20
鐵路警察局	-	-	-	-	18	-	4	-	-	-	22
高雄港務警察總隊	-	-	-	-	18	3	4	-	1	-	26
臺中港務警察總隊	-	-	-	-	3	4	2	-	-	-	9
基隆港務警察總隊	-	-	-	-	10	-	4	-	-	-	14
花蓮港務警察總隊	-	-	-	-	3	1	1	-	2	-	7
保安警察第一總隊	-	-	-	-	17	9	3	-	-	-	29
保安警察第三總隊	-	-	-	-	3	6	-	-	-	-	9
保安警察第四總隊	-	-	-	-	19	-	-	-	-	-	19
保安警察第五總隊	-	-	-	-	21	-	-	-	-	-	21
保安警察第六總隊	-	-	-	-	24	4	28	-	-	-	56
保安警察第七總隊	-	-	-	-	9	3	1	-	-	-	13
國道公路警察局	-	-	-	-	30	29	8	-	47	-	114
刑事警察局	-	-	-	-	23	13	-	20	54	-	110
臺灣警察專科學校	-	-	-	-	18	2	4	2	-	-	26
中央警察大學	-	-	-	-	16	5	1	2	-	-	24
消防署及所屬	-	-	-	-	14	8	3	-	-	-	25
本部	-	-	-	-	8	5	2	-	-	-	15
基隆港務消防隊	-	-	-	-	2	1	-	-	-	-	3
臺中港務消防隊	-	-	-	-	1	1	-	-	-	-	2
高雄港務消防隊	-	-	-	-	2	1	-	-	-	-	3
花蓮港務消防隊	-	-	-	-	1	-	1	-	-	-	2
役政署	133	-	-	-	6	3	4	-	1	-	14
移民署	2,287	-	-	-	38	9	-	90	389	-	526
建築研究所	47	-	-	-	1	1	1	7	-	-	10
空中勤務總隊	183	-	-	-	8	4	1	56	-	-	69
營建建設基金	4	-	-	-	-	-	-	6	31	-	37
新住民發展基金	-	-	-	-	-	-	-	6	-	-	6
外交部主管	2,081	-	-	13	30	13	31	121	103	730	1,041
外交部	1,899	-	-	13	22	11	28	114	35	730	953
領事事務局	148	-	-	-	6	2	2	7	68	-	85

中央政府總預算案  
參考表17 中央政府機關總員額法員額彙計表

中華民國 111年度

單位：人

機關名稱	員 額 數										合計
	職員	警察	法警	駐警	工友	技工	駕駛	聘用	約僱	駐外 雇員	
第一類及第二類人員	第一類 人員	第二類人員									
外交及國際事務學院	34	-	-	-	2	-	1	-	-	-	3
國防部主管	278	-	-	-	1	3	-	-	-	-	4
國防部	203	-	-	-	1	3	-	-	-	-	4
國防部所屬	75	-	-	-	-	-	-	-	-	-	-
財政部主管	12,573	-	-	5	268	192	125	100	1,599	-	2,289
財政部	216	-	-	5	10	4	6	16	3	-	44
本部	189	-	-	5	8	4	4	16	3	-	40
財政人員訓練所	27	-	-	-	2	-	2	-	-	-	4
國庫署	218	-	-	-	7	3	1	2	7	-	20
賦稅署	227	-	-	-	10	2	1	-	1	-	14
臺北國稅局	1,602	-	-	-	10	20	8	8	280	-	326
高雄國稅局	1,029	-	-	-	21	5	10	8	213	-	257
北區國稅局及所屬	1,614	-	-	-	33	18	15	5	411	-	482
本部	1,038	-	-	-	21	12	9	2	186	-	230
板橋分局	181	-	-	-	2	1	1	1	70	-	75
桃園分局	130	-	-	-	3	1	-	1	47	-	52
竹北分局	60	-	-	-	1	-	-	-	13	-	14
新竹分局	77	-	-	-	2	2	1	-	27	-	32
基隆分局	44	-	-	-	1	1	-	-	15	-	17
宜蘭分局	36	-	-	-	1	-	2	-	22	-	25
花蓮分局	48	-	-	-	2	1	2	1	31	-	37
中區國稅局及所屬	1,400	-	-	-	26	12	17	7	336	-	398
本部	945	-	-	-	16	8	9	7	165	-	205
臺中分局	99	-	-	-	3	-	1	-	40	-	44
豐原分局	95	-	-	-	1	1	1	-	30	-	33
彰化分局	113	-	-	-	1	1	1	-	38	-	41
南投分局	52	-	-	-	1	-	2	-	12	-	15
雲林分局	49	-	-	-	3	1	1	-	21	-	26
苗栗分局	47	-	-	-	1	1	2	-	30	-	34
南區國稅局及所屬	1,137	-	-	-	29	2	13	10	178	-	232
本部	645	-	-	-	12	1	8	7	55	-	83
嘉義縣分局	58	-	-	-	2	-	2	-	11	-	15
嘉義市分局	73	-	-	-	1	-	-	3	18	-	22
新營分局	70	-	-	-	4	1	1	-	24	-	30
臺南分局	146	-	-	-	3	-	1	-	35	-	39
屏東分局	78	-	-	-	3	-	1	-	16	-	20
臺東分局	46	-	-	-	2	-	-	-	9	-	11
澎湖分局	21	-	-	-	2	-	-	-	10	-	12
關務署及所屬	4,229	-	-	-	95	112	49	-	9	-	265
本部	378	-	-	-	10	3	3	-	-	-	16
臺北關	1,376	-	-	-	19	4	7	-	2	-	32
基隆關	1,072	-	-	-	32	35	20	-	7	-	94
臺中關	344	-	-	-	9	14	5	-	-	-	28

中央政府總預算案  
中央政府機關總員額法員額彙計表

中華民國 111 年度

單位：人

機關名稱	員 額 數										
	職員	警察	法警	駐警	工友	技工	駕駛	聘用	約僱	駐外 雇員	合計
第一類及第二類人員	第一類 人員	第二類人員									
高雄關	1,059	-	-	-	25	56	14	-	-	-	95
國有財產署及所屬	610	-	-	-	20	11	4	25	93	-	153
本部	149	-	-	-	4	3	-	9	5	-	21
北區分署	171	-	-	-	6	1	-	8	20	-	35
中區分署	144	-	-	-	4	4	4	-	33	-	45
南區分署	146	-	-	-	6	3	-	8	35	-	52
財政資訊中心	291	-	-	-	7	3	1	19	68	-	98
教育部主管	1,649	-	-	330	1,714	1,208	94	1,391	341	-	5,078
教育部	480	-	-	17	13	3	7	43	24	-	107
本部	464	-	-	17	12	2	7	40	19	-	97
國立臺灣藝術教育館	16	-	-	-	1	1	-	3	5	-	10
國民及學前教育署	213	-	-	-	7	3	3	1	9	-	23
體育署	118	-	-	-	2	2	5	9	-	-	18
青年發展署	46	-	-	-	1	1	1	3	1	-	7
國家圖書館	120	-	-	6	5	1	-	5	12	-	29
國立公共資訊圖書館	83	-	-	-	4	2	-	5	5	-	16
國立教育廣播電臺	94	-	-	16	4	2	5	-	4	-	31
國家教育研究院	130	-	-	1	5	6	1	21	4	-	38
國立大學校院校務基金 (綜計)	-	-	-	231	937	537	60	147	16	-	1,928
國立臺灣大學附設醫院作 業基金	-	-	-	22	168	112	4	709	7	-	1,022
國立成功大學附設醫院作 業基金	-	-	-	8	32	109	-	291	-	-	440
國立陽明交通大學附設醫 院作業基金	-	-	-	-	7	2	1	4	-	-	14
教育部所屬機構作業基金	365	-	-	29	18	54	5	106	126	-	338
國立高級中等學校校務基 金	-	-	-	-	511	374	2	47	133	-	1,067
法務部主管	12,045	-	-	181	250	84	307	98	208	-	1,128
法務部	250	-	-	4	8	4	5	20	3	-	44
法官學院	38	-	-	3	2	1	1	4	-	-	11
法醫研究所	30	-	-	-	2	1	3	9	-	-	15
廉政署	222	-	-	-	5	1	1	-	2	-	9
矯正署及所屬	8,295	-	-	21	131	33	144	43	176	-	548
本部	124	-	-	-	1	1	1	-	-	-	3
臺北監獄	434	-	-	-	5	1	6	8	4	-	24
桃園監獄	166	-	-	1	1	-	3	-	5	-	10
桃園女子監獄	144	-	-	2	1	2	1	6	3	-	15
新竹監獄	203	-	-	-	2	-	3	-	2	-	7
臺中監獄	451	-	-	-	2	1	4	2	12	-	21
臺中女子監獄	151	-	-	-	2	-	3	1	3	-	9
彰化監獄	232	-	-	-	2	1	2	1	4	-	10

中央政府總預算案  
中央政府機關總員額法員額彙計表

中華民國 111 年度

單位：人

機關名稱	員 額 數										合計
	職員	警察	法警	駐警	工友	技工	駕駛	聘用	約僱	駐外 雇員	
第一類及第二類人員	第一類 人員	第二類人員									
雲林監獄	159	-	-	-	4	-	3	-	-	-	7
雲林第二監獄	193	-	-	-	1	2	3	-	6	-	12
嘉義監獄	234	-	-	-	3	1	3	-	6	-	13
臺南監獄	337	-	-	-	5	2	4	2	-	-	13
明德外役監獄	85	-	-	-	2	-	4	3	-	-	9
高雄監獄	248	-	-	-	1	-	3	1	4	-	9
高雄第二監獄	213	-	-	1	2	-	1	1	10	-	15
高雄女子監獄	148	-	-	-	3	-	3	1	-	-	7
屏東監獄	229	-	-	1	3	1	3	1	8	-	17
臺東監獄	92	-	-	-	4	-	2	-	6	-	12
花蓮監獄	209	-	-	-	4	-	2	-	8	-	14
自強外役監獄	80	-	-	-	1	-	4	-	1	-	6
宜蘭監獄	311	-	-	-	2	-	5	1	1	-	9
基隆監獄	79	-	-	-	3	-	2	-	-	-	5
澎湖監獄	193	-	-	-	3	1	4	-	2	-	10
綠島監獄	70	-	-	2	2	-	2	1	5	-	12
金門監獄	44	-	-	3	1	-	2	-	2	-	8
敦品中學	141	-	-	1	2	2	1	-	4	-	10
勵志中學	155	-	-	-	3	2	2	1	8	-	16
誠正中學	122	-	-	-	2	2	2	-	1	-	7
明陽中學	127	-	-	-	1	3	3	-	-	-	7
泰源技能訓練所	237	-	-	-	3	1	5	1	-	-	10
東成技能訓練所	148	-	-	-	2	1	3	-	-	-	6
岩灣技能訓練所	148	-	-	-	3	1	3	-	-	-	7
新店戒治所	134	-	-	1	2	1	1	-	13	-	18
桃園女子戒治所	3	-	-	-	-	-	-	-	-	-	-
臺中戒治所	76	-	-	-	3	1	1	-	-	-	5
臺中女子戒治所	4	-	-	-	-	-	-	-	-	-	-
高雄戒治所	91	-	-	-	2	1	3	-	8	-	14
高雄女子戒治所	5	-	-	-	-	-	-	-	-	-	-
臺東戒治所	91	-	-	-	2	1	4	-	7	-	14
臺北看守所	324	-	-	3	5	-	5	10	5	-	28
臺北女子看守所	73	-	-	1	1	-	2	-	3	-	7
桃園看守所	26	-	-	-	1	-	1	-	-	-	2
新竹看守所	69	-	-	-	3	-	1	-	1	-	5
苗栗看守所	91	-	-	-	2	-	2	-	5	-	9
臺中看守所	202	-	-	-	4	-	5	-	4	-	13
南投看守所	69	-	-	-	1	-	2	-	1	-	4
彰化看守所	69	-	-	1	1	-	1	-	5	-	8
雲林看守所	15	-	-	-	1	-	1	-	-	-	2
嘉義看守所	102	-	-	-	2	1	3	-	3	-	9
臺南看守所	212	-	-	-	5	-	4	-	5	-	14
高雄看守所	25	-	-	1	2	-	5	-	-	-	8

參考表17

**中央政府總預算案**  
**中央政府機關總員額法員額彙計表**

中華民國 111年度

單位：人

機關名稱	員 額 數										
	職員	警察	法警	駐警	工友	技工	駕駛	聘用	約僱	駐外 雇員	合計
第一類及第二類人員	第一類 人員	第二類人員									
屏東看守所	101	-	-	1	3	1	2	-	2	-	9
臺東看守所	8	-	-	-	-	-	-	-	-	-	-
花蓮看守所	70	-	-	-	3	-	2	-	-	-	5
宜蘭看守所	10	-	-	-	1	-	-	-	-	-	1
基隆看守所	64	-	-	1	1	-	2	-	1	-	5
澎湖看守所	6	-	-	-	1	-	1	-	-	-	2
金門看守所	2	-	-	-	-	-	-	-	-	-	-
連江看守所	3	-	-	-	-	-	-	-	-	-	-
臺北少年觀護所	66	-	-	1	4	1	1	2	-	-	9
桃園少年觀護所	5	-	-	-	-	1	-	-	-	-	1
新竹少年觀護所	12	-	-	-	-	-	-	-	-	-	-
苗栗少年觀護所	6	-	-	-	-	-	-	-	-	-	-
臺中少年觀護所	10	-	-	-	-	-	-	-	-	-	-
南投少年觀護所	5	-	-	-	-	-	-	-	-	-	-
彰化少年觀護所	7	-	-	-	-	-	-	-	-	-	-
雲林少年觀護所	4	-	-	-	-	-	-	-	-	-	-
嘉義少年觀護所	9	-	-	-	-	-	-	-	-	-	-
臺南少年觀護所	33	-	-	-	2	-	1	-	-	-	3
高雄少年觀護所	10	-	-	-	-	-	-	-	-	-	-
屏東少年觀護所	8	-	-	-	1	-	-	-	-	-	1
臺東少年觀護所	3	-	-	-	-	-	-	-	-	-	-
花蓮少年觀護所	5	-	-	-	1	-	-	-	-	-	1
宜蘭少年觀護所	5	-	-	-	-	-	-	-	-	-	-
基隆少年觀護所	7	-	-	-	1	-	-	-	-	-	1
澎湖少年觀護所	4	-	-	-	-	-	-	-	-	-	-
金門少年觀護所	2	-	-	-	-	-	-	-	-	-	-
八德外役監獄	80	-	-	-	-	-	1	-	5	-	6
臺南第二監獄	162	-	-	-	-	-	1	-	3	-	4
行政執行署及所屬	711	-	-	28	25	13	16	-	-	-	82
本部	53	-	-	3	1	1	3	-	-	-	8
臺北分署	73	-	-	2	2	1	1	-	-	-	6
新北分署	71	-	-	5	1	1	1	-	-	-	8
桃園分署	59	-	-	3	1	1	1	-	-	-	6
新竹分署	35	-	-	-	2	1	1	-	-	-	4
臺中分署	69	-	-	3	3	1	1	-	-	-	8
彰化分署	41	-	-	-	2	1	1	-	-	-	4
嘉義分署	48	-	-	-	2	1	1	-	-	-	4
臺南分署	46	-	-	3	2	-	1	-	-	-	6
高雄分署	77	-	-	3	3	1	1	-	-	-	8
屏東分署	32	-	-	2	2	1	1	-	-	-	6
花蓮分署	31	-	-	1	2	1	1	-	-	-	5
宜蘭分署	31	-	-	-	2	1	1	-	-	-	4
士林分署	45	-	-	3	-	1	1	-	-	-	5

**中央政府總預算案**  
**中央政府機關總員額法員額彙計表**

中華民國 111 年度

單位：人

機關名稱	員 額 數										
	職員	警察	法警	駐警	工友	技工	駕駛	聘用	約僱	駐外 雇員	合計
第一類及第二類人員	第一類 人員	第二類人員									
調查局	2,499	-	-	125	77	31	137	22	12	-	404
法務部矯正機關作業基金	-	-	-	-	-	-	-	-	15	-	15
經濟部主管	5,191	-	-	98	174	258	95	1,020	568	-	2,213
經濟部	808	-	-	-	40	26	12	82	53	-	213
本部	443	-	-	-	16	7	5	72	26	-	126
國營事業委員會	85	-	-	-	4	11	-	-	-	-	15
投資審議委員會	52	-	-	-	3	1	-	3	1	-	8
貿易調查委員會	24	-	-	-	2	-	-	-	-	-	2
礦務局	120	-	-	-	6	4	4	-	2	-	16
中部辦公室	84	-	-	-	9	3	3	7	24	-	46
工業局	221	-	-	-	7	3	-	13	12	-	35
國際貿易局及所屬	358	-	-	-	14	7	1	7	-	-	29
本部	330	-	-	-	13	5	1	7	-	-	26
高雄辦事處	28	-	-	-	1	2	-	-	-	-	3
標準檢驗局及所屬	862	-	-	4	30	20	10	44	50	-	158
本部	401	-	-	4	6	8	2	24	20	-	64
新竹分局	82	-	-	-	4	2	3	5	4	-	18
臺中分局	93	-	-	-	5	2	1	2	4	-	14
臺南分局	77	-	-	-	5	3	-	3	4	-	15
高雄分局	104	-	-	-	5	2	4	6	10	-	27
花蓮分局	33	-	-	-	2	1	-	-	2	-	5
基隆分局	72	-	-	-	3	2	-	4	6	-	15
智慧財產局	690	-	-	-	16	5	1	90	26	-	138
水利署及所屬	1,431	-	-	94	45	115	49	13	31	-	347
本部	399	-	-	-	10	7	9	13	17	-	56
北區水資源局	94	-	-	-	-	-	-	-	-	-	-
中區水資源局	45	-	-	-	3	18	3	-	2	-	26
南區水資源局	68	-	-	2	2	11	3	-	-	-	18
水利規劃試驗所	115	-	-	-	1	7	4	-	2	-	14
第一河川局	52	-	-	7	2	6	3	-	-	-	18
第二河川局	57	-	-	8	1	8	3	-	3	-	23
第三河川局	83	-	-	11	3	7	4	-	4	-	29
第四河川局	64	-	-	10	2	7	2	-	1	-	22
第五河川局	79	-	-	13	3	8	2	-	-	-	26
第六河川局	78	-	-	9	3	7	3	-	-	-	22
第七河川局	79	-	-	10	3	7	3	-	-	-	23
第八河川局	45	-	-	7	3	7	2	-	-	-	19
第九河川局	53	-	-	7	3	8	3	-	2	-	23
第十河川局	64	-	-	10	3	6	3	-	-	-	22
臺北水源特定區管理局	56	-	-	-	3	1	2	-	-	-	6
中小企業處	95	-	-	-	1	2	-	11	6	-	20
加工出口區管理處及所屬	263	-	-	-	8	4	3	2	9	-	26
本部	106	-	-	-	3	2	1	2	6	-	14



參考表17

**中央政府總預算案**  
**中央政府機關總員額法員額彙計表**

中華民國 111年度

單位：人

機關名稱	員 額 數										
	職員	警察	法警	駐警	工友	技工	駕駛	聘用	約僱	駐外 雇員	合計
第一類及第二類人員	第一類 人員	第二類人員									
臺中分處	42	-	-	-	1	1	-	-	1	-	3
高雄分處	59	-	-	-	2	-	-	-	2	-	4
中港分處	32	-	-	-	-	-	2	-	-	-	2
屏東分處	24	-	-	-	2	1	-	-	-	-	3
中央地質調查所	73	-	-	-	5	3	1	2	-	-	11
能源局	138	-	-	-	-	-	-	25	-	-	25
經濟作業基金	75	-	-	-	-	50	-	701	342	-	1,093
水資源作業基金	177	-	-	-	6	23	18	1	23	-	71
經濟特別收入基金	-	-	-	-	2	-	-	29	16	-	47
交通部主管	9,296	-	-	35	316	552	85	349	1,320	-	2,657
交通部	427	-	-	3	11	135	7	31	18	-	205
本部	372	-	-	3	11	7	7	31	18	-	77
航港局	55	-	-	-	-	128	-	-	-	-	128
民用航空局	307	-	-	-	7	4	-	80	9	-	100
中央氣象局	586	-	-	5	28	3	13	21	6	-	76
觀光局及所屬	643	-	-	26	22	19	6	10	30	-	113
本部	168	-	-	-	5	4	-	10	16	-	35
東北角暨宜蘭海岸國家 風景區管理處	39	-	-	10	1	1	5	-	4	-	21
東部海岸國家風景區管 理處	39	-	-	13	2	4	-	-	3	-	22
花東縱谷國家風景區管 理處	30	-	-	-	-	1	-	-	-	-	1
澎湖國家風景區管理處	46	-	-	3	2	1	-	-	4	-	10
馬祖國家風景區管理處	31	-	-	-	1	1	-	-	-	-	2
北海岸及觀音山國家風 景區管理處	33	-	-	-	2	-	-	-	-	-	2
參山國家風景區管理處	45	-	-	-	3	2	-	-	3	-	8
日月潭國家風景區管理 處	41	-	-	-	1	1	1	-	-	-	3
阿里山國家風景區管理 處	40	-	-	-	1	1	-	-	-	-	2
雲嘉南濱海國家風景區 管理處	34	-	-	-	2	1	-	-	-	-	3
西拉雅國家風景區管理 處	33	-	-	-	-	-	-	-	-	-	-
茂林國家風景區管理處	32	-	-	-	-	1	-	-	-	-	1
大鵬灣國家風景區管理 處	32	-	-	-	2	1	-	-	-	-	3
運輸研究所	130	-	-	-	6	11	1	3	-	-	21
公路總局及所屬	4,022	-	-	-	118	-	-	12	613	-	743
本部	865	-	-	-	17	-	-	-	28	-	45
第一區養護工程處	297	-	-	-	12	-	-	-	-	-	12

**中央政府總預算案**  
**中央政府機關總員額法員額彙計表**

中華民國 111 年度

單位：人

機關名稱	員 額 數										合計
	職員	警察	法警	駐警	工友	技工	駕駛	聘用	約僱	駐外 雇員	
第一類及第二類人員	第一類 人員	第二類人員									
第二區養護工程處	413	-	-	-	11	-	-	-	6	-	17
第三區養護工程處	333	-	-	-	7	-	-	-	-	-	7
第四區養護工程處	236	-	-	-	9	-	-	-	-	-	9
第五區養護工程處	260	-	-	-	11	-	-	-	-	-	11
臺北區監理所	308	-	-	-	10	-	-	-	102	-	112
新竹區監理所	253	-	-	-	6	-	-	-	94	-	100
臺中區監理所	355	-	-	-	9	-	-	-	149	-	158
嘉義區監理所	286	-	-	-	9	-	-	-	114	-	123
高雄區監理所	208	-	-	-	5	-	-	-	94	-	99
臺北市區監理所	49	-	-	-	1	-	-	-	23	-	24
高雄市區監理所	21	-	-	-	1	-	-	-	3	-	4
材料試驗所	39	-	-	-	1	-	-	-	-	-	1
公路人員訓練所	99	-	-	-	9	-	-	12	-	-	21
鐵道局及所屬	823	-	-	-	20	24	32	9	17	-	102
本部	344	-	-	-	7	5	7	-	10	-	29
北部工程處	117	-	-	-	4	5	10	-	-	-	19
東部工程處	120	-	-	-	4	9	6	-	-	-	19
中部工程處	121	-	-	-	-	-	1	-	-	-	1
南部工程處	121	-	-	-	5	5	8	9	7	-	34
交通作業基金	2,358	-	-	1	104	356	26	183	627	-	1,297
勞動部主管	1,524	-	-	-	52	41	19	195	29	-	336
勞動部	259	-	-	-	10	4	3	8	2	-	27
勞工保險局	43	-	-	-	-	-	-	-	-	-	-
勞動力發展署及所屬	765	-	-	-	29	30	8	147	21	-	235
本部	216	-	-	-	5	1	2	12	8	-	28
北基宜花金馬分署	92	-	-	-	2	5	1	30	3	-	41
桃竹苗分署	96	-	-	-	-	2	-	12	2	-	16
中彰投分署	125	-	-	-	6	10	-	53	4	-	73
雲嘉南分署	94	-	-	-	7	7	1	25	2	-	42
高屏澎東分署	77	-	-	-	5	3	3	15	2	-	28
技能檢定中心	65	-	-	-	4	2	1	-	-	-	7
職業安全衛生署	288	-	-	-	8	4	5	15	-	-	32
勞動基金運用局	94	-	-	-	4	2	1	-	-	-	7
勞動及職業安全衛生研究所	61	-	-	-	1	1	2	2	-	-	6
國民年金保險基金	14	-	-	-	-	-	-	-	-	-	-
就業安定基金	-	-	-	-	-	-	-	23	6	-	29
僑務委員會主管	237	-	-	-	5	4	4	10	2	-	25
僑務委員會	237	-	-	-	5	4	4	10	2	-	25
原子能委員會主管	1,104	-	-	-	26	24	10	76	5	-	141
原子能委員會	241	-	-	-	7	4	4	7	-	-	22
輻射偵測中心	31	-	-	-	2	3	1	-	-	-	6
放射性物料管理局	43	-	-	-	1	3	1	-	-	-	5

中央政府總預算案  
中央政府機關總員額法員額彙計表

中華民國 111 年度

單位：人

機關名稱	員 額 數										合計
	職員	警察	法警	駐警	工友	技工	駕駛	聘用	約僱	駐外 雇員	
第一類及第二類人員	第一類 人員	第二類人員									
核能研究所	789	-	-	-	16	14	4	69	5	-	108
農業委員會主管	4,766	-	-	3	190	1,572	93	118	865	-	2,841
農業委員會	366	-	-	3	15	7	5	24	14	-	68
本部	327	-	-	3	13	6	4	21	12	-	59
屏東農業生物技術園區 籌備處	39	-	-	-	2	1	1	3	2	-	9
林務局	1,193	-	-	-	52	685	21	3	434	-	1,195
水土保持局	423	-	-	-	20	33	10	1	20	-	84
農業試驗所	227	-	-	-	11	122	5	17	61	-	216
林業試驗所	135	-	-	-	1	101	2	12	24	-	140
水產試驗所	120	-	-	-	3	68	2	14	94	-	181
畜產試驗所	180	-	-	-	8	134	4	2	49	-	197
家畜衛生試驗所	73	-	-	-	2	33	4	-	13	-	52
農業藥物毒物試驗所	69	-	-	-	1	34	2	4	7	-	48
特有生物研究保育中心	72	-	-	-	3	51	1	3	2	-	60
茶業改良場	61	-	-	-	5	60	1	-	11	-	77
種苗改良繁殖場	57	-	-	-	1	18	2	1	7	-	29
桃園區農業改良場	68	-	-	-	-	27	1	-	18	-	46
苗栗區農業改良場	42	-	-	-	3	34	2	-	4	-	43
臺中區農業改良場	68	-	-	-	2	26	2	-	14	-	44
臺南區農業改良場	76	-	-	-	4	34	2	-	11	-	51
高雄區農業改良場	57	-	-	-	3	25	1	-	4	-	33
花蓮區農業改良場	49	-	-	-	3	15	1	-	8	-	27
臺東區農業改良場	42	-	-	-	3	16	1	-	15	-	35
漁業署及所屬	236	-	-	-	8	5	3	7	37	-	60
本部	201	-	-	-	7	4	3	7	35	-	56
漁業廣播電臺	35	-	-	-	1	1	-	-	2	-	4
動植物防疫檢疫局及所屬	463	-	-	-	12	11	8	26	2	-	59
本部	139	-	-	-	3	3	1	1	-	-	8
基隆分局	69	-	-	-	2	2	3	-	-	-	7
新竹分局	91	-	-	-	2	2	-	25	-	-	29
臺中分局	72	-	-	-	2	2	2	-	-	-	6
高雄分局	92	-	-	-	3	2	2	-	2	-	9
農業金融局	67	-	-	-	3	1	1	-	-	-	5
農糧署及所屬	544	-	-	-	27	29	11	1	16	-	84
本部	210	-	-	-	10	5	6	1	7	-	29
北區分署	76	-	-	-	3	7	-	-	2	-	12
中區分署	100	-	-	-	5	6	4	-	2	-	17
南區分署	93	-	-	-	5	5	-	-	3	-	13
東區分署	65	-	-	-	4	6	1	-	2	-	13
農田水利署	78	-	-	-	-	-	-	-	-	-	-
農業作業基金	-	-	-	-	-	1	1	-	-	-	2
農業特別收入基金	-	-	-	-	-	2	-	3	-	-	5

**中央政府總預算案**  
**中央政府機關總員額法員額彙計表**

中華民國 111 年度

單位：人

機關名稱	員 額 數										合計
	職員	警察	法警	駐警	工友	技工	駕駛	聘用	約僱	駐外 雇員	
第一類及第二類人員	第一類 人員	第二類人員									
衛生福利部主管	2,872	-	-	10	390	253	100	307	111	-	1,171
衛生福利部	570	-	-	1	13	8	5	64	20	-	111
疾病管制署	835	-	-	2	20	15	21	40	3	-	101
食品藥物管理署	623	-	-	4	2	9	3	43	-	-	61
中央健康保險署	-	-	-	-	63	30	22	-	-	-	115
國民健康署	185	-	-	-	6	2	1	-	1	-	10
社會及家庭署	100	-	-	-	1	1	1	16	4	-	23
國家中醫藥研究所	35	-	-	-	-	1	1	5	-	-	7
醫療藥品基金	-	-	-	-	235	51	14	87	75	-	462
管制藥品製藥工廠作業基金	-	-	-	-	22	-	-	-	-	-	22
衛生福利特別收入基金	524	-	-	3	28	136	32	52	8	-	259
環境保護署主管	728	-	-	12	25	22	10	124	-	-	193
環境保護署	527	-	-	4	18	19	8	67	-	-	116
毒物及化學物質局	73	-	-	-	-	-	-	6	-	-	6
環境檢驗所	97	-	-	4	5	2	1	-	-	-	12
環境保護人員訓練所	31	-	-	4	2	1	1	-	-	-	8
環境保護基金	-	-	-	-	-	-	-	51	-	-	51
文化部主管	1,222	-	-	48	54	57	22	303	131	-	615
文化部	412	-	-	2	11	8	5	62	9	-	97
本部	303	-	-	2	7	6	3	47	8	-	73
國立臺灣交響樂團	102	-	-	-	4	2	2	2	1	-	11
國家鐵道博物館籌備處	7	-	-	-	-	-	-	13	-	-	13
文化資產局	110	-	-	-	6	2	5	11	1	-	25
影視及流行音樂產業局	62	-	-	-	-	1	-	11	8	-	20
國立傳統藝術中心	60	-	-	1	4	2	1	187	1	-	196
國立臺灣美術館及所屬	128	-	-	-	11	22	3	-	22	-	58
本部	57	-	-	-	4	19	2	-	22	-	47
國立新竹生活美學館	18	-	-	-	2	1	-	-	-	-	3
國立彰化生活美學館	18	-	-	-	2	1	-	-	-	-	3
國立臺南生活美學館	18	-	-	-	1	1	1	-	-	-	3
國立臺東生活美學館	17	-	-	-	2	-	-	-	-	-	2
國立臺灣工藝研究發展中心	55	-	-	-	3	1	2	16	10	-	32
國立臺灣博物館	43	-	-	-	1	1	1	-	8	-	11
國立臺灣史前文化博物館	57	-	-	-	3	1	-	-	-	-	4
國家人權博物館	33	-	-	-	-	-	-	-	-	-	-
國立臺灣歷史博物館	59	-	-	-	2	-	1	1	-	-	4
國立臺灣文學館	48	-	-	-	2	1	1	-	-	-	4
國立文化機構作業基金	155	-	-	45	11	18	3	15	72	-	164
科技部主管	553	-	-	4	28	18	7	123	22	-	202
科技部	163	-	-	4	6	4	3	84	4	-	105
新竹科學工業園區管理局	142	-	-	-	6	5	2	25	11	-	49

中央政府總預算案  
中央政府機關總員額法員額彙計表

中華民國 111 年度

單位：人

機關名稱	員 額 數										
	職員	警察	法警	駐警	工友	技工	駕駛	聘用	約僱	駐外 雇員	合計
第一類及第二類人員	第一類 人員	第二類人員									
中部科學工業園區管理局	125	-	-	-	6	3	1	6	6	-	22
南部科學工業園區管理局	123	-	-	-	3	1	1	6	-	-	11
科學園區管理局作業基金	-	-	-	-	7	5	-	2	1	-	15
金融監督管理委員會主管	943	-	-	-	31	15	9	62	-	-	117
金融監督管理委員會	93	-	-	-	4	2	4	-	-	-	10
銀行局	212	-	-	-	9	3	2	-	-	-	14
證券期貨局	234	-	-	-	5	3	1	-	-	-	9
保險局	113	-	-	-	3	2	1	-	-	-	6
檢查局	291	-	-	-	10	5	1	-	-	-	16
金融監督管理基金	-	-	-	-	-	-	-	62	-	-	62
海洋委員會主管	299	-	-	-	9	83	3	47	190	-	332
海洋委員會	132	-	-	-	-	2	1	-	-	-	3
海巡署及所屬	-	-	-	-	6	79	1	20	177	-	283
艦隊分署	-	-	-	-	6	79	1	20	177	-	283
海洋保育署	89	-	-	-	2	1	1	27	13	-	44
國家海洋研究院	78	-	-	-	1	1	-	-	-	-	2
國軍退除役官兵輔導委員會主管	1,770	-	-	34	650	407	-	1,322	60	-	2,473
國軍退除役官兵輔導委員會	1,685	-	-	34	269	114	-	6	60	-	483
國軍退除役官兵安置基金	85	-	-	-	-	1	-	-	-	-	1
榮民醫療作業基金	-	-	-	-	381	292	-	1,316	-	-	1,989
<b>第三類人員</b>	<b>10,136</b>	<b>-</b>	<b>1,259</b>	<b>6</b>	<b>338</b>	<b>67</b>	<b>515</b>	<b>1,958</b>	<b>23</b>	<b>-</b>	<b>14,302</b>
司法院主管	10,136	-	1,259	6	338	67	515	1,958	23	-	14,302
司法院	396	-	2	6	18	8	29	48	-	-	507
最高法院	203	-	10	-	16	1	5	79	2	-	316
最高行政法院	67	-	2	-	4	4	5	21	-	-	103
臺北高等行政法院	146	-	13	-	6	2	12	27	-	-	206
臺中高等行政法院	65	-	8	-	3	2	6	7	-	-	91
高雄高等行政法院	74	-	9	-	5	2	10	9	-	-	109
懲戒法院	49	-	-	-	2	3	2	3	-	-	59
法官學院	40	-	-	-	2	1	3	1	-	-	47
智慧財產及商業法院	121	-	15	-	7	2	5	23	-	-	173
臺灣高等法院	703	-	113	-	29	2	22	174	-	-	1,043
臺灣高等法院臺中分院	317	-	47	-	8	1	12	68	-	-	453
臺灣高等法院臺南分院	199	-	29	-	9	1	11	35	-	-	284
臺灣高等法院高雄分院	265	-	36	-	10	2	12	46	-	-	371
臺灣高等法院花蓮分院	78	-	13	-	5	1	7	10	-	-	114
臺灣臺北地方法院	933	-	117	-	22	3	42	187	1	-	1,305
臺灣士林地方法院	411	-	52	-	8	3	19	77	1	-	571
臺灣新北地方法院	725	-	90	-	17	3	29	155	2	-	1,021
臺灣桃園地方法院	612	-	75	-	12	1	21	132	1	-	854
臺灣新竹地方法院	288	-	35	-	7	2	18	51	1	-	402

**中央政府總預算案**  
**中央政府機關總員額法員額彙計表**

中華民國 111 年度

單位：人

機 關 名 稱	員 額 數										
	職員	警察	法警	駐警	工友	技工	駕駛	聘用	約僱	駐外 雇員	合計
臺灣苗栗地方法院	190	-	23	-	6	1	13	30	1	-	264
臺灣臺中地方法院	749	-	97	-	22	2	32	147	1	-	1,050
臺灣南投地方法院	178	-	22	-	6	1	10	29	1	-	247
臺灣彰化地方法院	330	-	43	-	7	1	13	62	1	-	457
臺灣雲林地方法院	239	-	27	-	10	1	11	40	1	-	329
臺灣嘉義地方法院	266	-	34	-	11	1	14	49	1	-	376
臺灣臺南地方法院	495	-	67	-	17	2	22	95	1	-	699
臺灣橋頭地方法院	273	-	39	-	10	2	15	57	-	-	396
臺灣高雄地方法院	514	-	69	-	12	1	25	103	-	-	724
臺灣屏東地方法院	288	-	38	-	11	-	17	52	1	-	407
臺灣臺東地方法院	133	-	21	-	3	2	11	23	1	-	194
臺灣花蓮地方法院	165	-	26	-	7	1	13	28	1	-	241
臺灣宜蘭地方法院	152	-	20	-	1	2	11	26	1	-	213
臺灣基隆地方法院	190	-	27	-	6	2	13	32	1	-	271
臺灣澎湖地方法院	56	-	11	-	4	1	7	5	1	-	85
臺灣高雄少年及家事法院	153	-	18	-	11	1	10	18	1	-	212
福建高等法院金門分院	17	-	1	-	1	1	2	2	-	-	24
福建金門地方法院	42	-	7	-	2	1	5	5	1	-	63
福建連江地方法院	14	-	3	-	1	-	1	2	-	-	21
<b>第四類人員</b>	<b>5,171</b>	<b>-</b>	<b>700</b>	<b>1</b>	<b>146</b>	<b>19</b>	<b>210</b>	<b>4</b>	<b>-</b>	<b>-</b>	<b>6,251</b>
法務部主管	5,171	-	700	1	146	19	210	4	-	-	6,251
最高檢察署	69	-	3	-	4	-	6	-	-	-	82
臺灣高等檢察署	339	-	18	-	10	1	11	3	-	-	382
臺灣高等檢察署臺中檢察 分署	78	-	9	-	4	-	6	-	-	-	97
臺灣高等檢察署臺南檢察 分署	61	-	9	-	3	-	3	-	-	-	76
臺灣高等檢察署高雄檢察 分署	70	-	9	-	3	1	5	-	-	-	88
臺灣高等檢察署花蓮檢察 分署	26	-	5	-	2	-	2	-	-	-	35
臺灣高等檢察署智慧財產 檢察分署	7	-	2	-	-	-	-	-	-	-	9
臺灣臺北地方檢察署	560	-	82	-	14	1	14	-	-	-	671
臺灣士林地方檢察署	252	-	34	-	6	1	11	-	-	-	304
臺灣新北地方檢察署	490	-	68	-	11	-	12	-	-	-	581
臺灣桃園地方檢察署	426	-	57	-	6	1	11	-	-	-	501
臺灣新竹地方檢察署	170	-	23	-	5	1	6	-	-	-	205
臺灣苗栗地方檢察署	109	-	15	-	3	-	7	-	-	-	134
臺灣臺中地方檢察署	490	-	67	-	12	1	13	-	-	-	583
臺灣南投地方檢察署	97	-	14	-	3	1	6	-	-	-	121
臺灣彰化地方檢察署	201	-	26	-	5	1	7	-	-	-	240
臺灣雲林地方檢察署	119	-	17	-	4	1	8	-	-	-	149
臺灣嘉義地方檢察署	145	-	24	-	6	1	7	-	-	-	183
臺灣臺南地方檢察署	293	-	39	-	9	1	12	-	-	-	354

**中央政府總預算案**  
**中央政府機關總員額法員額彙計表**

參考表17

中華民國 111年度

單位：人

機 關 名 稱	員 額 數										
	職員	警察	法警	駐警	工友	技工	駕駛	聘用	約僱	駐外 雇員	合計
臺灣橋頭地方檢察署	185	-	26	-	4	-	6	-	-	-	221
臺灣高雄地方檢察署	371	-	50	-	6	1	12	-	-	-	440
臺灣屏東地方檢察署	170	-	22	-	6	1	9	-	-	-	208
臺灣臺東地方檢察署	71	-	16	-	4	1	7	-	-	-	99
臺灣花蓮地方檢察署	98	-	16	1	4	1	6	-	-	-	126
臺灣宜蘭地方檢察署	95	-	15	-	4	1	7	-	-	-	122
臺灣基隆地方檢察署	110	-	16	-	3	1	6	-	-	-	136
臺灣澎湖地方檢察署	37	-	10	-	2	1	4	-	-	-	54
福建高等檢察署金門檢察 分署	8	-	-	-	1	-	1	1	-	-	11
福建金門地方檢察署	20	-	6	-	1	-	4	-	-	-	31
福建連江地方檢察署	4	-	2	-	1	-	1	-	-	-	8
<b>第五類人員</b>	<b>6,056</b>	<b>14,900</b>	<b>-</b>	<b>-</b>	<b>-</b>	<b>-</b>	<b>-</b>	<b>-</b>	<b>-</b>	<b>-</b>	<b>20,956</b>
內政部主管	2,265	12,667	-	-	-	-	-	-	-	-	14,932
警政署及所屬	1,551	12,539	-	-	-	-	-	-	-	-	14,090
本部	205	393	-	-	-	-	-	-	-	-	598
警察通訊所	505	20	-	-	-	-	-	-	-	-	525
警察機械修理廠	29	3	-	-	-	-	-	-	-	-	32
警察廣播電臺	88	1	-	-	-	-	-	-	-	-	89
民防指揮管制所	68	19	-	-	-	-	-	-	-	-	87
鐵路警察局	15	895	-	-	-	-	-	-	-	-	910
高雄港務警察總隊	52	541	-	-	-	-	-	-	-	-	593
臺中港務警察總隊	21	241	-	-	-	-	-	-	-	-	262
基隆港務警察總隊	32	421	-	-	-	-	-	-	-	-	453
花蓮港務警察總隊	14	142	-	-	-	-	-	-	-	-	156
保安警察第一總隊	67	1,997	-	-	-	-	-	-	-	-	2,064
保安警察第三總隊	40	711	-	-	-	-	-	-	-	-	751
保安警察第四總隊	39	876	-	-	-	-	-	-	-	-	915
保安警察第五總隊	62	1,397	-	-	-	-	-	-	-	-	1,459
保安警察第六總隊	37	1,357	-	-	-	-	-	-	-	-	1,394
保安警察第七總隊	30	704	-	-	-	-	-	-	-	-	734
保安警察第二總隊	2	204	-	-	-	-	-	-	-	-	206
國道公路警察局	46	1,457	-	-	-	-	-	-	-	-	1,503
刑事警察局	103	972	-	-	-	-	-	-	-	-	1,075
臺灣警察專科學校	96	188	-	-	-	-	-	-	-	-	284
中央警察大學	206	128	-	-	-	-	-	-	-	-	334
消防署及所屬	508	-	-	-	-	-	-	-	-	-	508
本部	307	-	-	-	-	-	-	-	-	-	307
基隆港務消防隊	41	-	-	-	-	-	-	-	-	-	41
臺中港務消防隊	46	-	-	-	-	-	-	-	-	-	46
高雄港務消防隊	61	-	-	-	-	-	-	-	-	-	61
花蓮港務消防隊	53	-	-	-	-	-	-	-	-	-	53
經濟部主管	-	73	-	-	-	-	-	-	-	-	73
水資源作業基金	-	73	-	-	-	-	-	-	-	-	73
交通部主管	118	1,791	-	-	-	-	-	-	-	-	1,909

**中央政府總預算案**  
**中央政府機關總員額法員額彙計表**

參考表17

中華民國 111年度

單位：人

機關名稱	員 額 數										合計
	職員	警察	法警	駐警	工友	技工	駕駛	聘用	約僱	駐外 雇員	
交通作業基金	118	1,791	-	-	-	-	-	-	-	-	1,909
科技部主管	-	369	-	-	-	-	-	-	-	-	369
科學園區管理局作業基金	-	369	-	-	-	-	-	-	-	-	369
海洋委員會主管	3,673	-	-	-	-	-	-	-	-	-	3,673
海巡署及所屬	3,673	-	-	-	-	-	-	-	-	-	3,673
本部	256	-	-	-	-	-	-	-	-	-	256
艦隊分署	2,828	-	-	-	-	-	-	-	-	-	2,828
北部分署	47	-	-	-	-	-	-	-	-	-	47
中部分署	42	-	-	-	-	-	-	-	-	-	42
南部分署	45	-	-	-	-	-	-	-	-	-	45
東部分署	35	-	-	-	-	-	-	-	-	-	35
金馬澎分署	54	-	-	-	-	-	-	-	-	-	54
東南沙分署	24	-	-	-	-	-	-	-	-	-	24
偵防分署	310	-	-	-	-	-	-	-	-	-	310
教育訓練測考中心	32	-	-	-	-	-	-	-	-	-	32

備註：

1.本彙計表依中央政府機關總員額法第3條之規定區分員額類別為：

- (1) 第一類員額：機關為執行業務所置政務人員，定有職稱、官等職等之文職人員，醫事人員及聘任人員。但不包含第三類至第五類員額、公立學校教職員及公立醫院職員。
- (2) 第二類員額：機關依法令進用之聘僱人員、駐衛警察及工友(含技工、駕駛)。但不包含第三類及第四類員額。
- (3) 第三類員額：司法院及所屬機關職員(含法警)、聘僱人員、駐衛警察及工友(含技工、駕駛)。
- (4) 第四類員額：法務部所屬檢察機關職員(含法警)、聘僱人員、駐衛警察及工友(含技工、駕駛)。
- (5) 第五類員額：警察、消防及海岸巡防機關職(警)員。
- (6) 上開員額，均不包含軍職人員。

2.依中央政府機關總員額法第4條規定，機關員額總數高限為160,900人；其中第一類員額高限為74,600人、第二類員額高限為40,100人、第三類員額高限為15,000人、第四類員額高限為6,900人、第五類員額高限為24,300人。

3.111年度中央政府各機關預算員額總數130,689人，加計非營業特種基金員工總人數89,361人及勞動部積欠工資墊償基金22人，扣除依中央政府機關總員額法規定不列入員額總數之總統府與國家安全會議各類員額、公立學校教職員、公立醫院職員及衛生福利部中央健康保險署職員等77,648人、交通部原港務局之航政、港政等業務自101年3月1日起成立航港局專責辦理，隨同業務移撥所增加員額570人，勞動部原事業機構之勞保局、勞保監理會104年度配合組織改造所增加員額1,958人及地方政府業務移撥交通部公路總局所增加員額546人等，不受員額高限限制之員額數後，適用中央政府機關總員額法員額總數為139,350人。



本書電子檔連結  
請掃描 QR Code

