

中華民國112年度

(112年1月1日至112年12月31日)

# 中央政府總預算案

總說明及主要附表

行政院編

# 中華民國 112 年度中央政府總預算案

## 總說明及主要附表

### 目 次

#### 甲、總 說 明

壹、前言.....	1
貳、經濟發展情勢之檢討與展望.....	8
一、國內外經濟情勢之檢討與展望.....	8
二、全國總資源供需估測.....	14
三、各級政府收支概況.....	17
參、總預算案籌編經過及主要內容.....	19
一、籌編經過及編定情形.....	19
二、歲入部分.....	26
三、歲出部分.....	29
四、融資財源.....	46
肆、總預算案之重點分析.....	56
一、活絡經濟成長動能，推升國家競爭力.....	56
二、加速公共建設投資，穩固國家發展根基.....	59
三、推動淨零轉型，構建綠色永續環境.....	64
四、強化整體防衛量能，深化國際合作交流.....	68
五、健全社會安全網絡，打造安心祥和家園.....	69
六、貫徹全齡照顧，營造友善樂活社會.....	71
七、培育優質多元人才，厚植科技研發實力.....	76

八、豐富文化內涵，促進多元族群共融.....	79
九、提升地方財政自主，平衡市縣城鄉發展.....	84
十、加強離島與花東建設，增進居民福祉.....	85
伍、附屬單位預算之主要內容.....	90
一、營業部分.....	90
二、非營業部分.....	91
陸、預算籌編重要相關事項.....	96
一、預算編製作業賡續改進情形.....	96
二、主管預算、單位預算及特種基金預算單位之增減設置情形...	101
三、國富統計、綠色國民所得帳、移轉性支付及稅式支出報告 之編製情形.....	102
柒、圖目次	
圖 2-1 全球經濟成長率.....	8
圖 2-2 111 年 1 至 7 月對主要國家(地區)出口年增率.....	10
圖 2-3 投資率.....	11
圖 2-4 民間消費實質成長率.....	12
圖 2-5 OPEC 油價.....	13
圖 2-6 進口物價及 CPI 年增率.....	13
圖 2-7 112 年度各級政府總預算案收支核列概況.....	17
圖 3-1 112 年度中央政府總預算案概況.....	25
圖 3-2 112 年度總預算案歲入構成.....	26
圖 3-3 112 年度總預算案歲出分配.....	29
圖 3-4 一般政務支出概況.....	30
圖 3-5 國防支出概況.....	32

圖 3-6	教育科學文化支出概況 .....	33
圖 3-7	經濟發展支出概況 .....	36
圖 3-8	社會福利支出概況 .....	39
圖 3-9	社區發展及環境保護支出概況 .....	42
圖 3-10	退休撫卹支出概況 .....	43
圖 3-11	債務支出概況 .....	44
圖 3-12	補助及其他支出概況 .....	45
圖 4-1	公共建設計畫各建設別分配情形 .....	64
圖 5-1	營業基金收支及損益概況 .....	91
圖 5-2	作業基金收支及賸餘概況 .....	92
圖 5-3	債務基金基金來源、用途及賸餘概況 .....	93
圖 5-4	特別收入基金基金來源、用途及餘絀概況 .....	94
圖 5-5	資本計畫基金基金來源、用途及短絀概況 .....	95

## 捌、表 目 次

表 2-1	總供需估測結果表 .....	16
表 2-2	各級政府總預算收支概況表 .....	18
表 3-1	中央政府總預算及特別預算情形簡表 .....	24
表 3-2	中央政府歲入來源別編列情形表 .....	26
表 3-3	中央政府歲出政事別編列情形表 .....	29
表 3-4	融資財源調度情形表 .....	47
表 3-5	各級政府債務餘額情形表 .....	48
表 3-6	各級政府未來或有給付責任情形表 .....	49
表 4-1	六大核心戰略產業推動方案預算編列情形表 .....	59
表 4-2	公共建設計畫各建設別分配情形表 .....	63

表 4-3	各類族群預算編列情形表 .....	76
表 4-4	原住民族受益經費情形表 .....	83
表 4-5	中央對地方政府財政協助情形表 .....	85
表 4-6	花東地區相關經費情形表 .....	88
表 4-7	離島地區相關經費情形表 .....	89
表 6-1	國富毛額及淨額－按資產大分類分 .....	104
表 6-2	各經濟部門資產負債表 .....	106
表 6-3	家庭部門資產結構表 .....	109
表 6-4	經環境影響調整之綠色國民所得 .....	111
表 6-5	移轉性支付預算政事別分析表 .....	114
表 6-6	移轉性支付預算機關別分析表 .....	115
表 6-7	綜合所得稅稅式支出項目及金額 .....	127
表 6-8	營利事業所得稅稅式支出項目及金額 .....	139
表 6-9	營業稅稅式支出項目及金額 .....	149
表 6-10	貨物稅及菸酒稅稅式支出項目及金額 .....	154
表 6-11	證交稅及期交稅稅式支出項目及金額 .....	158
表 6-12	遺產稅及贈與稅稅式支出項目及金額 .....	159

## 乙、分析表及比較總表

一、歲入歲出簡明比較分析表 .....	165
二、歲入歲出性質及餘絀簡明比較分析表 .....	166
三、收支簡明比較分析表 .....	167
四、基金別預算分析表 .....	168
五、歲入歲出簡明對照表 .....	171
六、歲入來源別預算總表 .....	172

七、歲入來源別預算比較總表 .....	173
八、歲出政事別預算總表 .....	176
九、歲出政事別預算比較總表 .....	178
十、歲出機關別預算總表 .....	184
十一、歲出機關別預算比較總表 .....	185

### 丙、參考表

一、中央政府累計餘絀分析表 .....	190
二、重要經社指標速報 .....	191
三、重要經濟指標 .....	192
四、歷年各級政府淨支出對國內生產毛額之比率.....	196
五、中央政府歲出按職能及經濟性綜合分類表.....	198
六、歷年中央政府收支概況表 .....	204
七、歷年各級政府淨收支概況表 .....	210
八、各級政府淨收支比較總表 .....	216
九、各級政府淨收支綜計表 .....	217
十、補助地方政府經費彙總表 .....	218
十一、因擔保、保證或契約可能造成未來會計年度支出明細表....	219
十二、中央政府各機關歲入來源別科目分析總表 .....	220
十三、中央政府各機關歲出政事別科目分析總表 .....	222
十四、中央政府各機關歲出一級用途別科目分析總表 .....	228
十五、中央政府各機關資本支出分析總表 .....	230
十六、中央政府各機關預算員額彙計總表 .....	232
十七、中央政府機關總員額法員額彙計表 .....	233



# 甲、總說明





# 中華民國 112 年 度

## 中央政府總預算案總說明

### 壹、前言

讓經濟繁榮、國家安全、人民富足是行政團隊責無旁貸的使命，過去一年，新型冠狀病毒（COVID-19）依舊在全球肆虐，染疫與死亡人數仍在向上攀升，今（111）年 2 月又爆發俄羅斯入侵烏克蘭戰事，波及全球能源、糧食及原物料供應，也加劇了全球通貨膨脹；8 月上旬中國在臺灣周邊進行實彈射擊演習，更嚴重威脅我國海空運輸的安全及國際貿易的運作。在此內外不利局勢交迫下，行政團隊仍穩健施政，交出傲人的成績單，在經濟方面，我國經濟成長率優於全球，且連年成長，去（110）年的 6.6% 更創 11 年來新高，每人平均國內生產毛額(GDP)亦首次超越 3 萬美元。在國際重要評比方面，我國也表現耀眼，例如英國「經濟學人智庫」(EIU) 公布「2021 年民主指數報告」，在 167 個國家中，臺灣排名進步至全球第 8、亞洲第 1；瑞士洛桑管理學院 (IMD) 公布之「2022 年 IMD 世界競爭力年報」(IMD World Competitiveness Yearbook)，臺灣在 63 個受評比國家中排名第 7，整體排名連續第 4 年進步，且為 102 年以來最佳表現。

今年疫情對全球經濟衝擊已逐漸緩和，但俄烏戰爭打亂全球能

源及農工原物料供需秩序，物價攀升，各國為因應通膨，紛紛採取升息等緊縮貨幣政策，造成金融市場震盪，加上中國大陸以嚴格封控應對反覆不定疫情，均約制經濟復甦力道，依據 IHS Markit 8 月最新預測，全球經濟成長在去年反彈 5.8% 後，今、明(112)年分別放緩為 2.7% 及 2.3%，通膨能否被有效控制，仍為影響明年全球景氣之關鍵變數。就國外需求而言，遠距商機引發的消費性電子需求略顯疲態，高庫存水位有待調節，但高效能運算、車用電子等新興科技應用持續擴展，終端產品晶片含量提高，以及企業數位轉型，各國積極推動基礎建設，均有助需求增長，加上國內半導體領導廠商具先進製程優勢，支撐出口動能；內需部分，生產成本上升影響企業獲利與可支配所得部分成長力道，但隨防疫管制措施逐步鬆綁，跨境旅遊可望重啟，將帶動民間消費逐步回溫；投資方面，國內半導體領導廠商延續擴充產能、積極投入研發態勢，加上離岸風電、太陽光電等綠能設施持續建置，有助維繫投資動能。併計內外需因素，預期今、明兩年國內經濟仍續優於全球。

國內經濟表現雖持續亮麗，但當前國家發展仍面臨國際疫情艱險、強敵武力威脅、人口結構老化、全球環境變遷等課題的嚴峻考驗，為穩定疫情、捍衛國家主權、照顧國人健康、生計與福祉，行政團隊將延續本院「繁榮經濟、走向世界、造福國人」三大施政主軸，繼續發展經濟、培育優質多元人才，讓臺灣保有全球產業鏈的關鍵地位，進而拓展國際經貿布局，在國際上發光發熱；也會積極推動 2050 淨零排放策略，共同承擔全球目標，強化對氣候變遷的調

適能力；亦將加速前瞻基礎建設、擴大照顧體系，為國人同胞謀更多福利，並提升自我防衛能力，堅定地捍衛主權和國家安全。

財政穩健是國家長治久安的根基，由於近年國內經濟穩健成長帶動稅收增加，加上政府積極檢討各項不經濟、無效益支出，國家財政持續改善。又近兩年為因應 COVID-19 疫情衝擊提出特別預算，雖致整體歲入歲出由賸餘轉為差短，惟隨著整體經濟表現亮眼，稅收執行優於預期，中央政府總預算已自 106 年度起連續 5 年歲入歲出有賸餘，且 107 至 109 年賸餘均逾 1,000 億元，110 年更大幅成長至近 3,000 億元，故實際差短情形已有舒緩。

112 年度中央政府總預算案仍是在落實公共債務法與財政紀律法等規範下審慎籌編，為使政府預算具體反映施政理念，並提高資源運用效益，本院於今年 5 月中旬核定各主管機關 112 至 115 年度中程歲出概算額度，已請各機關配合政府當前施政重點需要，落實零基預算精神，加強開源節流，本「先減法、後加法」原則，將原有的計畫或預算全數歸零重新檢討，並按本院施政方針所列重大政策規劃預算資源；對於配合當前重大施政所需經費，應優先在本院核定之歲出概算額度範圍內編列，或採收支同步考量機制，檢討設法增加收入以作為相對財源。嗣各主管機關概算於 5 月下旬報院，經本院組成年度計畫及預算審核會議研商，已妥適配置有限預算資源，審慎籌編 112 年度中央政府總預算案，期在兼顧財政健全前提下，持續走向世界、增強經濟韌性、鞏固社會安全體系、堅守國家主權。

在整體預算的安排上，對於當前各項施政重點均已優先編列，其中，加速公共建設投資，穩固國家發展根基，112 年度總預算編列公共建設計畫經費 1,725 億元，加計前瞻基礎建設計畫第 4 期特別預算編列 832 億元、營業與非營業特種基金編列 3,415 億元，合共 5,972 億元，較 111 年度相同基礎增加 1,457 億元，約增 32.3%；厚植科研創新實力，開創國家科技榮景，112 年度總預算編列科技發展計畫經費 1,171 億元，加計前瞻基礎建設計畫第 4 期特別預算編列 212 億元、國防科技經費編列 131 億元、營業與非營業特種基金編列 263 億元，合共 1,777 億元，較 111 年度相同基礎增加 184 億元，約增 11.6%；活絡經濟成長動能，推升國家整體競爭力，112 年度總預算編列六大核心戰略產業推動方案經費 209 億元，加計前瞻基礎建設計畫第 4 期特別預算編列 80 億元、營業與非營業特種基金編列 27 億元，合共 316 億元，較 111 年度相同基礎增加 44 億元，約增 15.9%；推動 2050 淨零轉型，落實環境永續目標，112 年度總預算編列淨零轉型經費 445 億元，加計前瞻基礎建設計畫第 4 期特別預算編列 48 億元、營業與非營業特種基金編列 189 億元，合共 682 億元，較 111 年度相同基礎增加 296 億元，約增 76.8%；提供多元教育資源，培育高階優質人力，112 年度總預算編列教育經費 3,437 億元，加計前瞻基礎建設計畫第 4 期特別預算編列 51 億元，合共 3,488 億元，較 111 年度相同基礎增加 224 億元，約增 6.9%；根絕毒品檢肅犯罪，打造安心祥和家園，112 年度總預算編列治安及反毒經費 1,276 億元，加計前瞻基礎建設計畫第 4 期特別預算編列 9 億元、營業與非營業特種基金編列 7 億元，合

共 1,292 億元，較 111 年度相同基礎增加 128 億元，約增 11%；復振國家語言，豐富文化內涵，112 年度總預算編列文化經費 322 億元，加計前瞻基礎建設計畫第 4 期特別預算編列 42 億元、非營業特種基金編列 93 億元，合共 457 億元，較 111 年度相同基礎增加 47 億元，約增 11.7%；減輕家庭育兒負擔，提升生養環境品質，112 年度總預算編列我國少子女化對策計畫經費 954 億元，加計前瞻基礎建設計畫第 4 期特別預算編列 4 億元、非營業特種基金編列 130 億元，合共 1,088 億元，較 111 年度相同基礎增加 282 億元，約增 35%；優化長照服務體系，建構樂活高齡社會，112 年度總預算編列長期照顧服務經費 23 億元，加計前瞻基礎建設計畫第 4 期特別預算編列 10 億元、非營業特種基金編列 616 億元，合共 649 億元，較 111 年度相同基礎增加 37 億元，約增 6%；強化整體防衛量能，捍衛國家主權尊嚴，112 年度總預算國防部主管編列 4,151 億元，加計新式戰機採購及海空戰力提升計畫採購特別預算編列 1,083 億元、非營業特種基金編列 629 億元，合共 5,863 億元，較 111 年度相同基礎增加 716 億元，約增 13.9%；提升地方財政自主，平衡市縣城鄉發展，112 年度總預算中央對地方政府一般性補助款編列 2,146 億元，較 111 年度相同基礎增加 181 億元，約增 9.2%，如連同中央統籌分配稅款增加數 433 億元，則中央對地方財政協助共增加 614 億元，約增 11.9%。

現 112 年度中央政府總預算案業已編竣，歲入 2 兆 5,565 億元，較 111 年度預算數 2 兆 2,670 億元，增加 2,895 億元，約增 12.8%；歲出 2 兆 7,191 億元，較 111 年度預算數 2 兆 2,511 億元，增加 4,680

億元，約增 20.8%，為因應國內外政經局勢，歲入歲出皆創新高，且歲出所增數額已優先用於擴大公共建設、提升科技發展、推動淨零轉型、健全勞健保財務、落實少子女化對策、穩定供電、防治疫情及軍事整備等當前施政重點。上述歲入、歲出相抵差短為 1,626 億元，連同債務還本 1,110 億元，合共須融資調度 2,736 億元，以舉借債務 1,736 億元及移用以前年度歲計賸餘 1,000 億元予以彌平。以上 112 年度總預算案若與特別預算併同考量，整體歲入歲出差短 3,754 億元，較 111 年度相同基礎減少 633 億元，約減 14.4%；差短加計債務還本及扣除移用以前年度歲計賸餘後，尚須舉借債務 3,864 億元，占總預算及特別預算歲出總額比率為 13.2%，低於公共債務法及財政紀律法規定之上限 15%，且較 111 年度相同基礎減少 772 億元，展現行政團隊在全方位打造智慧韌性國家的同時，亦恪遵財政紀律，縝密控管年度歲入歲出差短之決心。

至債務管控方面，預估 112 年底累計債務未償餘額占前 3 年度名目 GDP 平均數之比率為 31%，符合公共債務法規定不超過 40.6% 之限制，且較 111 年底減少 0.8 個百分點；又政府債務管理是維繫政府信譽及穩定金融的重要工具，COVID-19 疫情發生前，累計債務未償餘額實際數均控制在 5.3 兆餘元規模，109 及 110 年為舒緩 COVID-19 疫情的衝擊，政府須提出較大規模的特別預算以為因應，致債務餘額增加，截至今年 7 月底止，債務未償餘額實際數增為 5 兆 7,538 億元，較 105 年 5 月底之 5 兆 3,988 億元，增加 3,550 億元，但若將上開因應疫情舉借債務之因素排除，則淨減少 1,865 億元，顯示政府為謀求國家永

續發展，仍嚴守財政紀律，持續強化整體債務控管。

112 年度總預算案各項政事別支出以社會福利支出編列 7,154 億元，占 26.3%，居首位；教育科學文化支出編列 4,962 億元，占 18.2%，居第 2 位；經濟發展支出編列 4,831 億元，占 17.8%，居第 3 位；國防支出編列 3,974 億元，占 14.6%，居第 4 位。如以歲出增列 4,680 億元分析，其中經濟發展支出增加 2,282 億元，主要係增列省道改善計畫、撥補住宅基金，及新增辦理穩定供電建設方案與增資桃園國際機場公司等經費；社會福利支出增加 1,150 億元，主要係增列嚴重特殊傳染性肺炎防治、我國少子女化對策計畫、撥補勞工保險基金及新增撥補全民健康保險基金等經費；教育科學文化支出增加 474 億元，主要係增列我國少子女化對策計畫、科學研究計畫、國家語言整體發展方案及新增淨零轉型相關計畫等經費；國防支出增加 402 億元，主要係增列購製軍事武器裝備及零附件、維持主戰裝備等經費。

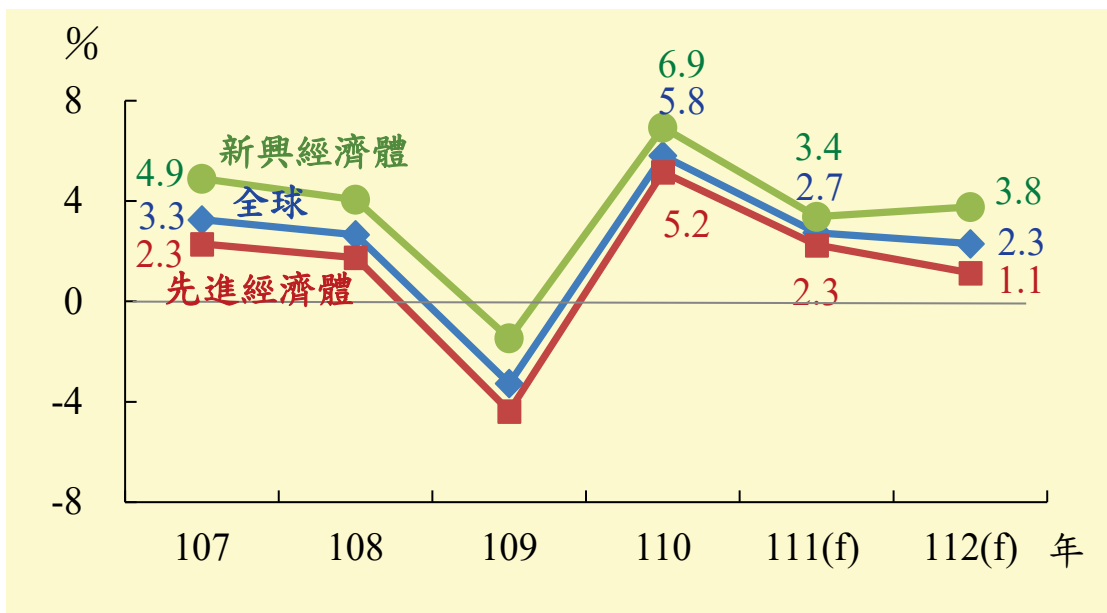
根據以上歲出編列結果，依總資源供需估測模型推估，預測 112 年度 GDP 將達新臺幣 24.1 兆元，折合美金 8,054 億美元，平均每人 GDP 為 3 萬 4,485 美元，經濟成長率為 3.1%，而國內物價尚稱穩定，消費者物價微幅上漲 1.7%，顯示 112 年度總預算案之編製，已盡力謀求經濟發展與財政穩健之平衡。以下再就經濟發展情勢之檢討與展望、總預算案籌編經過及主要內容、總預算案之重點分析、附屬單位預算之主要內容及預算籌編重要相關事項等說明。



## 貳、經濟發展情勢之檢討與展望

### 一、國內外經濟情勢之檢討與展望

#### (一) 全球經濟成長趨穩，惟不確定性仍多



資料來源：IHS Markit

圖 2-1 全球經濟成長率

根據 IHS Markit 8 月預測，明年全球經濟成長 2.3%，略低於今年 2.7%，連續 2 年低於 3%。就主要經濟體觀察，先進經濟體成長 1.1%，較今年下降 1.2 個百分點，其中美國為抑制持續飆升的物價，加速升息並緊縮聯邦準備銀行資產規模，景氣前景疑慮致庫存壓力升高，影響生產及投資步調，預測今年經濟成長為 1.5%，明年略降至 1%；歐元區雖旅遊及服務業持續復甦，惟能源價格攀升推高通膨壓力，削弱經濟成長力道，預測明年成長

率由今年之 2.9% 降至 0.8%；日本今年成長 1.5%，明年則略增為 1.6%。新興經濟體明年成長 3.8%，其中中國大陸為防堵疫情擴散採取之封控措施，抑制生產與消費動能，但基礎建設投資擴增，預測今年經濟成長 3.8%，明年回升至 4.9%。

明年全球經濟成長動能雖可望續呈穩定，惟各國貨幣政策之緊縮力道、美國與中國大陸科技爭端，及俄烏衝突僵持未解之地緣政治風險等，均為明年全球景氣及貿易成長之重要變數。

## (二) 半導體產業優勢延續，出口市場分散有成

今年 1 至 7 月我國海關出口總值 2,900 億美元，較去年同期增加 18.4%，剔除物價因素後，實質出口量成長 7.9%，表現不俗。從主要貨品別觀察，高效能運算、車用電子等新興科技應用持續擴展，驅動終端產品半導體含量提高，加上我國產業鏈具生產優勢，電子零組件出口較去年同期增加 26.3%；資通與視聽產品因企業數位轉型需求仍殷及國內生產比重提高，增 12%；礦產品、基本金屬製品及化學品等傳產貨品亦因國際價格上漲，皆呈雙位數成長。

政府推動臺商回臺投資，國內產能擴增，部分外銷訂單移回國內生產，除挹注出口能量外，亦有助市場分散，今年 1 至 7 月我對美、日、東協出口年增幅均逾 2 成，遠高於對中國大陸與香港增幅 8.5%，出口市場對後者之依賴度由 109 年之 43.9% 降至去年 42.3% 後，再降至 4 成以下（較去年同期下降 3.6 個百分點），顯見市場分散之成效，有助提升國內經濟之韌性。

展望明年，依國際貨幣基金(IMF)預測，今年世界貿易量成長4.1%，明年續成長3.2%，外需仍呈擴張格局，在國內半導體產業製程領先優勢、製造業產能提升帶動下，出口動能可望延續。

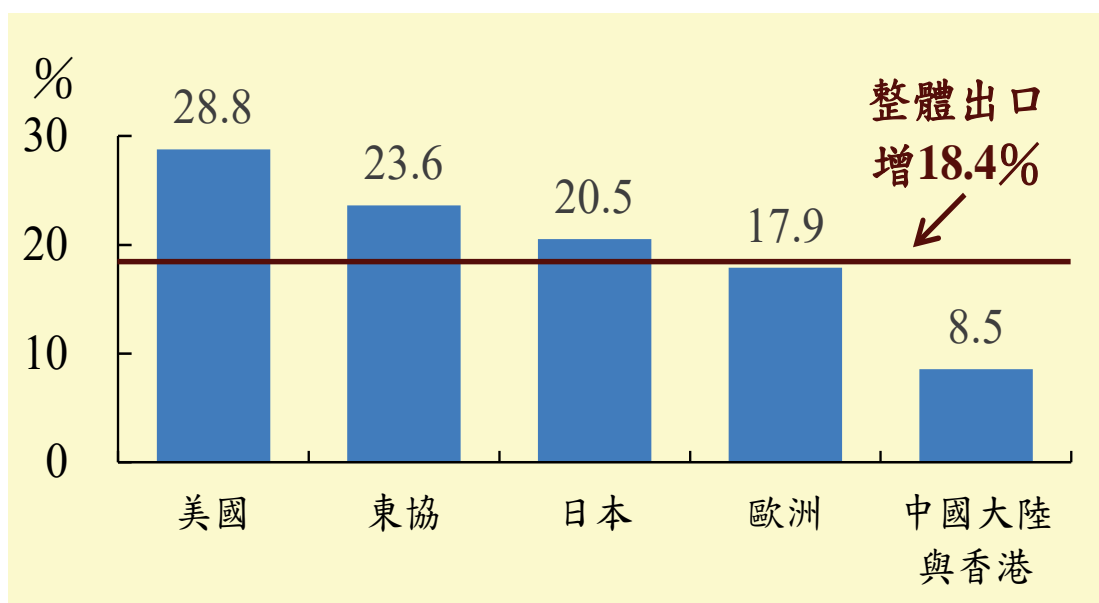


圖 2-2 111 年 1 至 7 月對主要國家(地區)出口年增率

### (三)投資正向效應顯現，消費動能緩步回升

隨全球供應鏈重組浪潮興起，半導體廠商積極擴充國內產能，臺商回臺投資漸次落實，加上離岸風電與太陽光電等綠能設施持續建置，均將帶動相關產業生產及增置設備或廠房，挹注國內投資成長動能；今年上半年新臺幣計價資本設備進口增16%，機械與運輸工具投資均呈2位數成長，民間投資在高基數下續成長9.9%，國內投資率逐年上升，今年上半年升至28.1%，為78年以來同期新高，帶動生產、就業與所得擴增，使國內經

濟更具韌性。近期全球經濟雖見放緩，廠商庫存去化壓力升高，部分投資計畫或將延後或轉趨審慎，惟半導體領導廠商建廠計畫及綠能投資持續推動，民間投資動能可望延續。

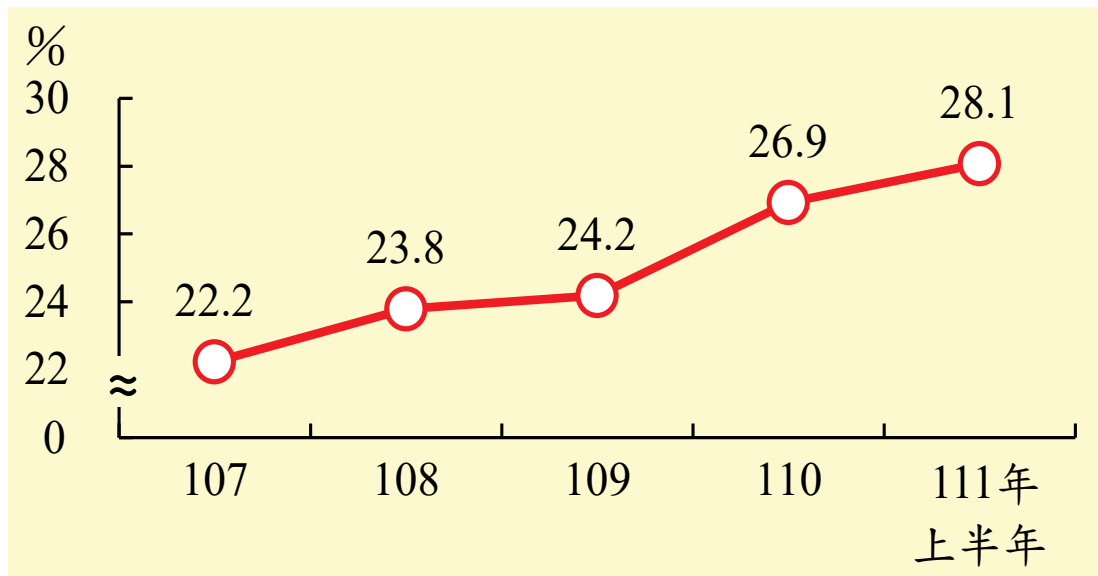


圖 2-3 投資率

民間消費方面，今年上半年爆發 Omicron 病毒疫情，確診人數攀升，影響民眾外出消費意願，加上汽車新增掛牌數因供應短缺減 8.4%，及上市櫃股票成交值較去年同期劇減 30.9%，證券交易手續費大幅縮減。惟近年企業獲利提升，帶動薪資與股利明顯增加，加上基本工資調升及軍公教調薪，減緩物價上漲對消費之衝擊，今年上半年零售業及餐飲業營業額在低基數下分別增 6.7%、10.4%，民間消費成長 1.7%。展望未來，隨政策轉向兼顧防疫與經濟，政府推動悠遊國旅及鬆綁邊境防疫管制，可望帶動民眾旅遊等服務消費意願，預期今、明年民間消費動能逐步回溫。

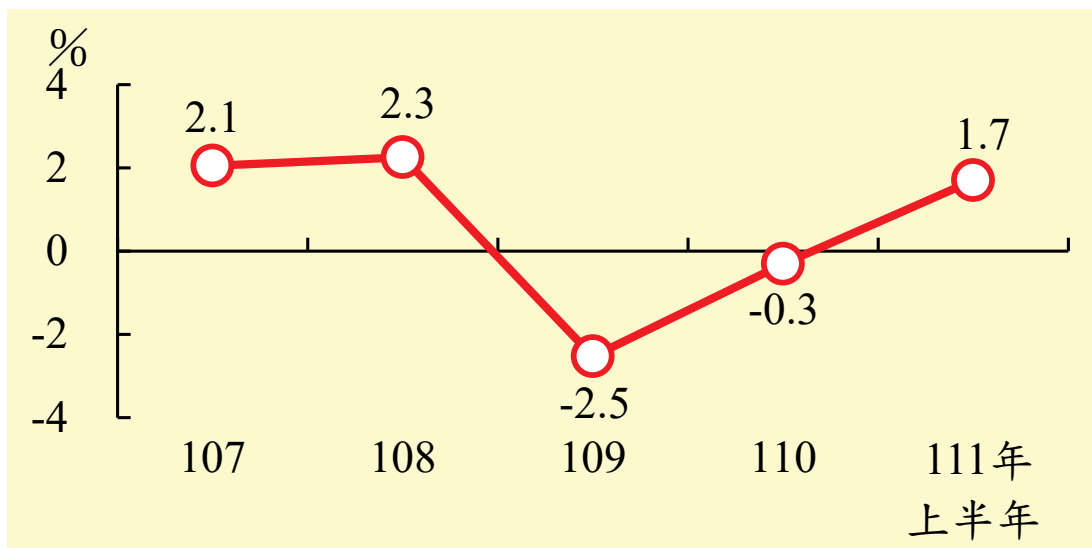


圖 2-4 民間消費實質成長率

#### (四) 國際原物料價格居高，國內物價走勢仍須關注

隨全球疫情漸獲控制，經濟活動及需求回溫，惟在供應鏈瓶頸仍未有效改善之際，又加上俄烏戰事干擾供需秩序，能源及農工原料價格漲勢加劇，今年上半年 OPEC 平均每桶油價升至 105 美元，較去年同期上漲 64.9%，棉花、小麥、玉米及黃豆亦分別上漲 55.8%、48.5%、20.5% 及 12.1%，金屬商品行情漲幅亦相當顯著。

國際商品價格走高，加上新臺幣兌美元匯率貶值，推升廠商進口成本，今年上半年進口物價較去年同期上漲 17.8%，成本壓力漸次傳遞至終端產品與服務價格，例如油料費漲 14.6%，外食費漲 5.3% 等，雖政府積極採取減免民生大宗物資進口稅捐、天然氣與液化石油氣緩漲等穩定物價措施，今年上半年 CPI 仍漲 3.1%。近期因美國密集升息，全球股、匯、債市震盪，經濟放緩，國際油價及其他農工原物料價格已見回落，減輕廠商

漲價壓力，惟廠商累積的成本是否已獲有效釋放及對國內物價影響，仍須密切注意。

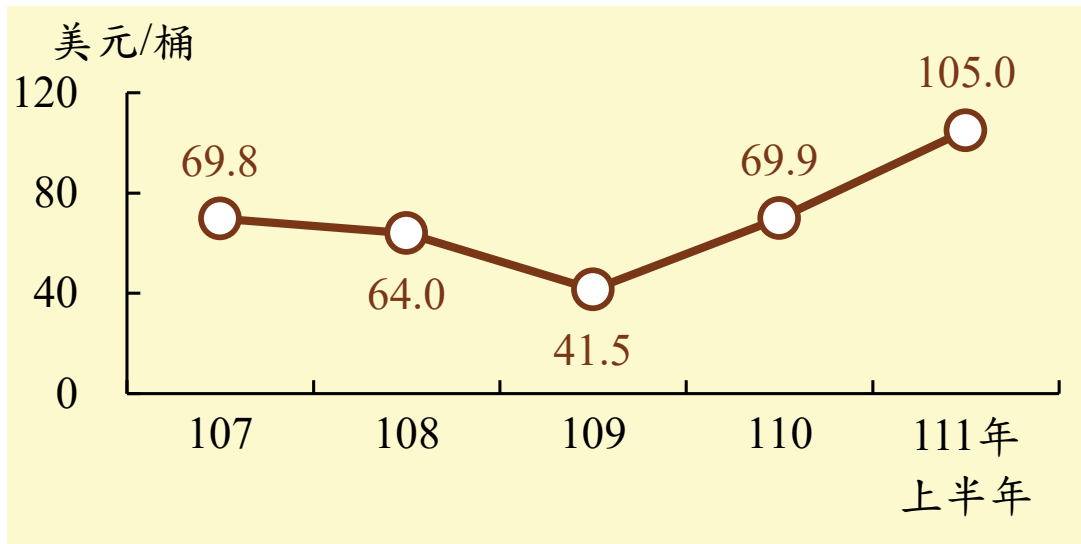


圖 2-5 OPEC 油價

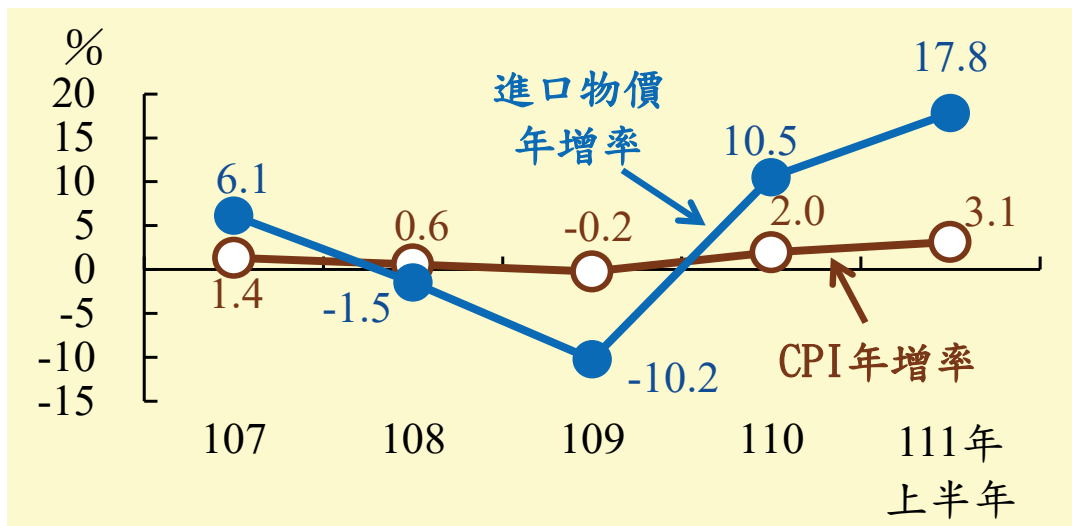


圖 2-6 進口物價及 CPI 年增率

## 二、全國總資源供需估測

全國總資源供需估測係參採經濟計量模型，根據國內外經濟發展情勢等有關資料，預測全國未來可用經濟資源之供給與需求狀況，俾利全國資源之合理分配與有效利用。

(一)112 年度第 1 次全國總資源供需估測作業於今年 3 月辦理，並依預算法第 28 條規定，估測結果供本院制定年度施政方針參考。

(二)依據財政紀律法第 4 條規定，「行政院主計總處於發布正式總資源供需估測前，應邀集民間機構、專家與學者進行外部評估。若評估結果差異達百分之二十時，主計總處應提出差異說明。」本院主計總處爰於今年 8 月 5 日召開「112 年總資源供需估測外部評估會議」，邀請中央研究院、中華經濟研究院、台灣經濟研究院、臺灣綜合研究院及國泰世華銀行等機構之 7 位外部專家學者進行評估，各學者專家認為明年全球經濟降溫，終端消費性產品需求放緩，主要國際預測機構均預期明年歐、美經濟成長將低於今年，國內難免受到影響，但受惠於企業數位轉型與新興科技應用持續擴展，國內投資及出口動能可望延續，一致同意我國明年經濟成長可能區間為 2.25%至 3.25%；消費者物價指數(CPI)方面，雖明年國際農工原物料價格回落有助商品類價格回穩，惟服務類價格相對僵固，CPI 仍有相當增幅，一致同意我國明年 CPI 可能區間為 1.5%至 2.5%。

(三)主計總處復依據編定之預算案資料及其他國內外最新財經情勢，進行經濟預測，表達整體經濟未來展望，並併同預算案作為

貴院審議時之參考資料。

根據前述國內外經濟發展情勢之檢討分析，與中央政府編定之總預算案及預算籌編原則對地方政府之規範，設定各項外生變數，據以預測未來經濟情勢，茲將 112 年度全國總資源供需估測結果分述如下：

- (一)總體經濟：112 年經濟成長率(按實質 GDP 衡量)3.1%，低於 111 年之 3.8%；國民所得毛額(GNI)24.7 兆元(折合 8,251 億美元)，年增 4.9%；平均每人 GNI 3 萬 5,329 美元，較 111 年增 761 美元；平均每人 GDP 3 萬 4,485 美元，較 111 年增加 742 美元。
- (二)對外貿易：預測 112 年按美元計價之商品及服務輸出、入分別增加 1.4%及 1.5%，貿易順差 1,151 億美元。
- (三)儲蓄與投資：儲蓄毛額占 GNI 比率(即國民儲蓄率)由 111 年 42.9% 降為 112 年 42.4%。112 年民間投資名目金額增加 3.9%，併計政府與公營事業等公共部門投資及存貨變動，112 年國內投資率 27%，略低於 111 年 27.5%。
- (四)物價變動：預測 112 年消費者物價上漲 1.7%，落在外部評估會議 CPI 預測區間(1.5%~2.5%)之內。
- (五)預測 112 年經濟成長率為 3.1%，落在外部評估會議 GDP 預測區間(2.25%~3.25%)之內。
- (六)本次預測主要不確定性包括：各國貨幣政策緊縮力道及其對金融市場之衝擊；美中科技爭端與兩岸情勢之影響；俄烏僵持時程及對國際原物料價格走勢之影響；疫情變化及各國跨境旅遊鬆綁時程等。



表 2-1 總供需估測結果表

	112 年	111 年
一、總體經濟		
1. 經濟成長率 (%)	3.05	3.76
2. GDP (新臺幣億元)	241,457	230,156
(年增率%)	4.91	6.01
(億美元)	8,054	7,845
3. 平均每人 GNI (美元)	35,329	34,568
4. 平均每人 GDP (美元)	34,485	33,743
二、對外貿易		
1. 商品貿易總額 (億美元)	9,672	9,523
年增率 (%)	1.57	15.03
2. 商品及服務輸出 (億美元)	5,823	5,744
年增率 (%)	1.39	11.68
3. 商品及服務輸入 (億美元)	4,672	4,603
年增率 (%)	1.52	15.29
4. 商品及服務貿易順差 (億美元)	1,151	1,141
三、儲蓄與投資		
1. 國民儲蓄率 (%)	42.41	42.92
2. 國內投資率 (%)	27.04	27.51
3. 民間投資名目增加率 (%)	3.92	10.48
四、物價變動		
1. 消費者物價上升率 (%)	1.72	2.92
2. 躉售物價上升率 (%)	-3.13	11.92

### 三、各級政府收支概況

112 年度各級政府總預算案歲出規模（不含債務還本）按各級政府所管收支計列 4 兆 1,285 億元，如將彼此間協助、補助等重複支出減除不計，則歲出淨額為 3 兆 6,671 億元，較 111 年度之歲出淨額 3 兆 1,697 億元，增加 4,974 億元，約增 15.7%，如連同特別預算分配 112 年度期間支用數 2,149 億元，則 112 年度歲出淨額為 3 兆 8,820 億元。茲將 112 年度各級政府總預算案收支初步匡計情形，列表說明如下：

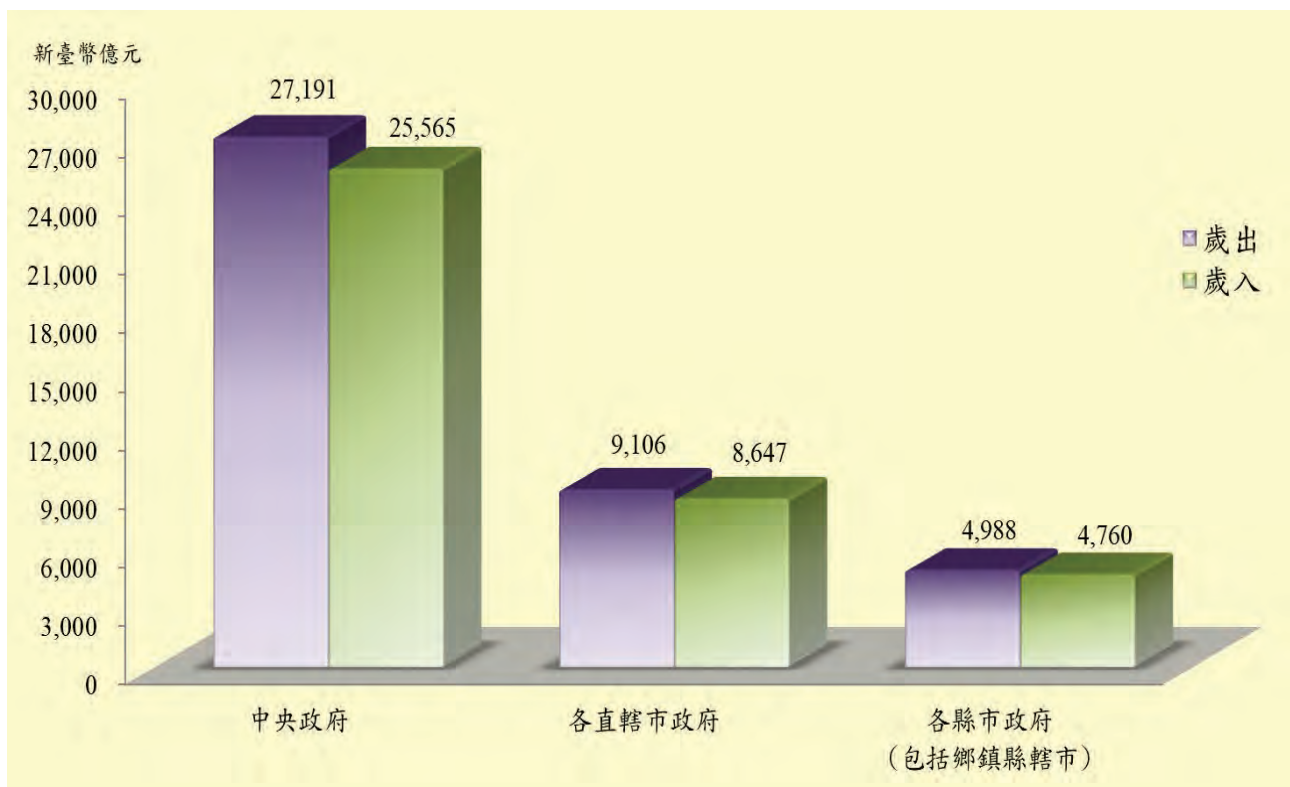


圖 2-7 112 年度各級政府總預算案收支核列概況

表 2-2 各級政府總預算收支概況表

單位：新臺幣億元

政府別	112 年度				111 年度		說明
	歲入	歲出	差短 (賸餘)	占歲出 比率%	差短 (賸餘)	占歲出 比率%	
中央政府	25,565	27,191	1,626	6.0	-159	-0.7	112 年度差短 1,626 億元，連同債務還本 1,110 億元，合共 2,736 億元，以舉借債務 1,736 億元及移用以前年度歲計賸餘 1,000 億元彌平。
各直轄市政府 (包括直轄市山地原住民區)	8,647	9,106	459	5.0	312	3.6	歲入包括中央補助 684 億元，另差短 459 億元，連同債務還本 3,079 億元，合共 3,538 億元，以舉借債務 3,416 億元及移用以前年度歲計賸餘 122 億元彌平。
各縣市政府 (包括鄉鎮縣轄市)	4,760	4,988	228	4.6	187	3.9	歲入包括中央補助 1,462 億元，另差短 228 億元，連同債務還本 897 億元，合共 1,125 億元，以舉借債務 1,016 億元及移用以前年度歲計賸餘 109 億元彌平。
合計	38,972	41,285	2,313	5.6	340	0.9	
淨計	34,358	36,671	2,313	6.3	340	1.1	

- 註：1. 如將各級政府間協助及補助收支減除不計，則初步估計 112 年度各級政府總預算案歲出淨額為 3 兆 6,671 億元，較 111 年度之 3 兆 1,697 億元，增加 4,974 億元，約增 15.7%。
2. 112 年度各級政府總預算案歲出淨額，連同特別預算 2,149 億元，合共 3 兆 8,820 億元，較 111 年度之 3 兆 4,525 億元，增加 4,295 億元，約增 12.4%。
3. 各級政府歲出淨額 3 兆 8,820 億元，占 GDP 之比率為 16.1%，較 111 年度之 15%，增加 1.1 個百分點（其中中央政府部分由 9.1% 增為 10.2%）。
4. 因部分直轄市（含直轄市山地原住民區）及縣市政府（含鄉鎮縣轄市）112 年度總預算案尚未編成，故其歲入、歲出僅係概估數。

## 參、總預算案籌編經過及主要內容

預算制度不僅是民主政治工具，更是達成經濟政策與有效配置資源的利器，112 年度中央政府總預算案之編製程序，係依照憲法、預算法及其他相關法令之規定辦理，謹將籌編過程中較重要之作業情形及主要編製內容說明如下：

### 一、籌編經過及編定情形

#### (一)配合本院 112 年度施政方針，訂定預算政策

依據 112 年度施政方針，政府將賡續在活絡經濟成長動能、加速公共建設投資、強化整體防衛量能、深化國際合作交流、推動淨零轉型、貫徹全齡照顧、豐富文化內涵、培育優質多元人才、加強離島偏鄉建設、提升地方財政自主等面向盡心竭力，以確保國家安全、疫情穩定，並持續繁榮經濟，照顧國人生計與福祉。112 年度中央政府總預算案之籌編，仍秉持嚴守財政紀律之原則，以中程預算收支推估為基礎，參據國內外政經情勢各項指標，與公共債務法、財政紀律法等對舉債額度限制，縝密檢討編製。

#### (二)審酌財經情勢，訂定預算籌編原則

為妥善運用國家整體資源，加強財務管理，並使各級政府處理預算收支有所準據，依照預算法規定及上述預算政策，訂定「一百一十二年度中央及地方政府預算籌編原則」，其主要規

定如下：

1. 政府預算收支，應遵守總體經濟均衡之原則，審度總資源供需估測顯示之趨勢，並加強開源節流措施，妥善控制歲入歲出差短。
2. 政府預算收支應先期作整體性之縝密檢討，各機關須確立施政目標，衡量可用資源訂定具體計畫，並依「落實零基預算精神強化預算編製作業精進措施」，本零基預算精神檢討及建立資源分配之競爭評比機制，提升整體資源使用效益。
3. 重要公共工程建設及重大施政計畫，應先製作選擇方案及替代方案之成本效益分析報告，並開發自償性財源，凡經評估宜由民間辦理之業務，應優先由民間興辦或促進民間參與。
4. 中央及地方政府未償債務餘額預算數及年度舉債額度，不得超過公共債務法及財政紀律法所規定之上限。
5. 中央及地方政府於籌編預算時，應考量人口年齡結構變動對教育、國防及社會福利政策之影響，審慎規劃收支額度及中長程財務計畫，以因應高齡化及少子女化對財政之衝擊。
6. 中央及地方政府總預算案歲出，應衡量歲入負擔能力與特別預算、特種基金預算及民間可用資源，務實籌劃，並適切訂定各主管機關之歲出概算額度，作為編列歲出概算之範圍。
7. 政府公共投資應兼顧地區均衡發展，以跨直轄市、縣(市)之區域為優先投資目標。公共建設計畫應依「公共建設計畫審議、預警及退場機制」辦理，強化計畫審議功能，提高執行

力，並將計畫退場後資源重新安排，以落實預算執行效益，促進經濟穩定成長。

8. 中央及地方政府辦理各項退休年金及社會保險，應以建構永續穩定之年金制度為目標；其他各項社會福利措施之推動，應本兼顧政府財政負擔、權利義務對等及社會公平正義等原則，並考量社會救助給付條件、對象及額度之差異化，審慎規劃辦理。
9. 中央政府各機關預算員額之規劃，應依中央政府機關總員額法及中央政府機關員額管理辦法規定，合理配置人力。
10. 中央及地方政府車輛配置及車種，應依共同性費用編列基準表與中央政府各機關學校購置及租賃公務車輛作業要點規定辦理增購或汰換。
11. 中央政府各機關預算項下所編列之對地方政府補助款，其資源配置應兼顧區域均衡與公平性，並配合中央與地方事權之調整，依財政收支劃分法與中央對直轄市及縣(市)政府補助辦法之規定，確實檢討辦理。對於地方政府之建設補助不得排除離島地區，且應優予考量。
12. 中央及地方政府各機關應積極檢討捐助財團法人、團體及增撥(補)特種基金之合理性及必要性，以減輕政府財政負擔。

### (三)統籌財力資源，分配主管機關歲出額度

為期 112 年度中央政府總預算案之歲出規模能妥適分配予

各主管機關編製概算，援例仍將作業程序分為兩個階段：

1. 第一階段：除繼續採行自 84 年度與 91 年度起實施之歲出額度制及中程計畫預算作業制度外，為引導部會持續強化自我管理能力，於額度內納編概算，今年 5 月中旬核定各主管機關 112 至 115 年度之中程歲出概算額度時，仍延續去年作法，其他基本需求額度不通刪，且擴大獎勵，就 110 與 111 年度連續兩年或 111 年度未提報額度外需求者，按其他基本需求（扣除人事費）111 年度預算數分別增賦 2% 及 1% 之額度。又為落實零基預算精神及應政府當前施政重點需要，並責成各機關應加強開源節流，本「先減法、後加法」原則，將原有的計畫或預算全部歸零重新檢討，按本院施政方針所列重大政策規劃預算資源。
2. 第二階段：各主管機關所編概算送達本院後，即交由各權責機關進行審查，並由本院組成年度計畫及預算審核會議，檢討歲入、歲出及融資調度事項，在既定施政目標下，審查各機關歲出概算數額及內容，是否符合獲配額度與「中央各主管機關依中程計畫預算編製辦法規劃中程計畫與概算編審作業應行辦理事項」及「中央各主管機關編製 112 年度概算應行注意辦理事項」等規定，並將審查結果函知各主管機關編製單位預算案後，據以彙編完成總預算案。

#### （四）衡酌財政收支情形，妥適編定總預算案

112 年度中央政府總預算案經審慎籌劃檢討結果，歲入 2

兆5,565億元，歲出2兆7,191億元，歲入歲出相抵差短為1,626億元，連同債務還本1,110億元，共須融資調度數2,736億元，以舉借債務1,736億元及移用以前年度歲計賸餘1,000億元予以彌平，編定總預算案。



表 3-1 中央政府總預算及特別預算情形簡表

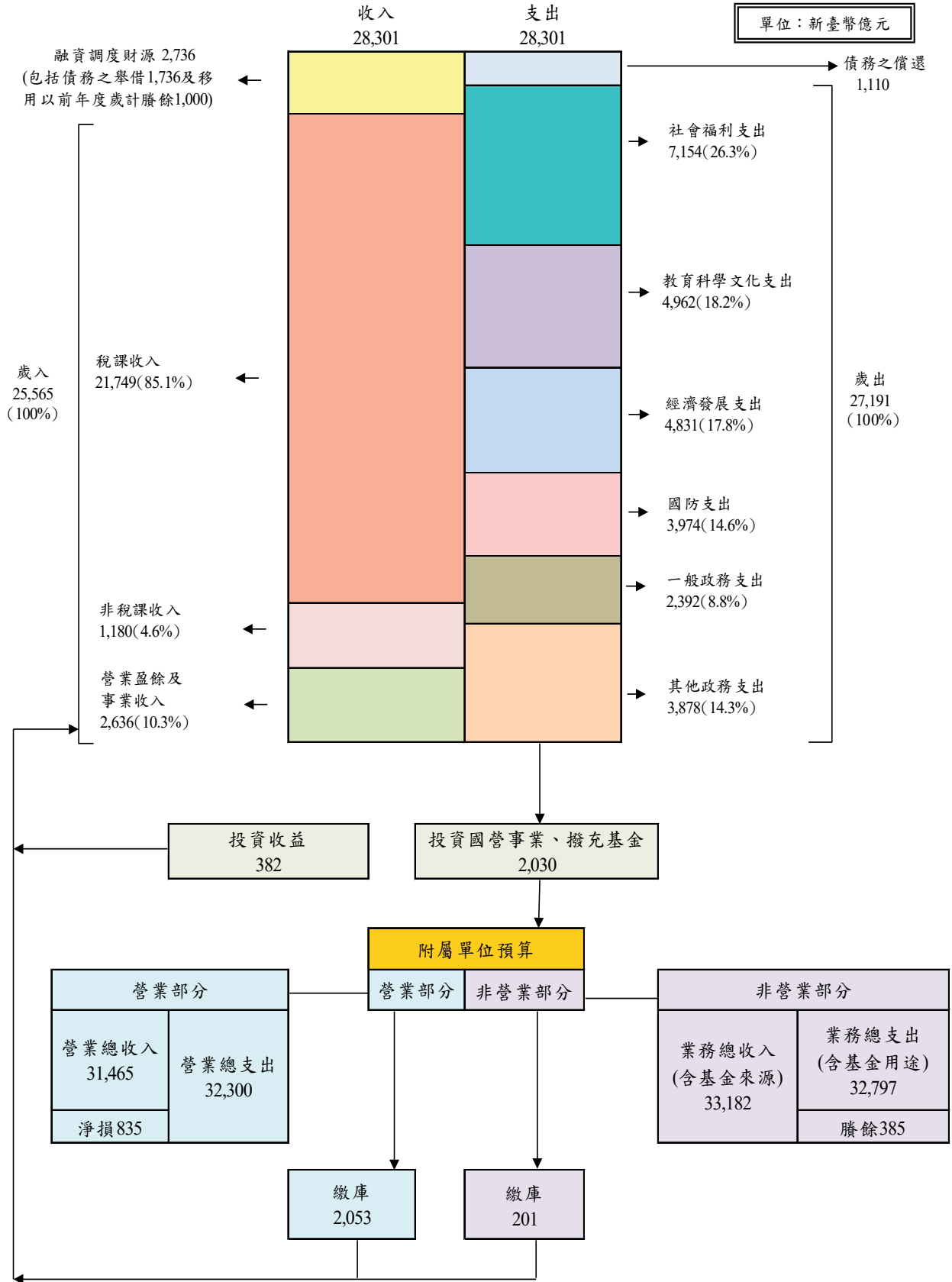
單位：新臺幣億元

項 目	本年度 預算數	上年度 預算數	比較	
			金額	增減 %
<b>一、總預算</b>				
(一)歲入	25,565	22,670	2,895	12.8
1. 經常門	25,424	22,525	2,899	12.9
2. 資本門	141	145	-4	-2.9
(二)歲出	27,191	22,511	4,680	20.8
1. 經常門	22,343	19,725	2,618	13.3
2. 資本門	4,848	2,786	2,062	74.0
(三)歲入歲出差短(賸餘)	1,626	-159	-	-
(四)債務還本	1,110	960	150	15.6
(五)須融資調度數	2,736	801	1,935	241.7
1. 舉借債務	1,736	440	1,296	295.2
占總預算歲出%	6.4	2.0	+4.4(個百分點)	
2. 移用以前年度歲計賸餘	1,000	361	639	176.7
(六)經常收支賸餘	3,081	2,800	281	10.0
<b>二、特別預算</b>				
(一)歲入	-	-	-	-
(二)歲出	2,128	4,546	-2,418	-53.2
(三)歲入歲出差短	2,128	4,546	-2,418	-53.2
1. 舉借債務	2,128	4,196	-2,068	-49.3
2. 移用以前年度歲計賸餘	-	350	-350	-100.0
<b>三、總預算及特別預算歲出</b>	29,319	27,057	2,262	8.4
<b>四、總預算及特別預算歲入歲出差短</b>	3,754	4,387	-633	-14.4
<b>五、總預算及特別預算舉借債務數</b>	3,864	4,636	-772	-16.6
扣除肺炎特別預算後，占總預算及特別預算歲出總額%(上限15%)	13.2	9.5	+3.7(個百分點)	
<b>六、債務未償餘額</b>	66,748	63,994	2,754	4.3
占前3年度GDP平均數%(上限40.6%)	31.0	31.8	-0.8(個百分點)	

註：1. 依公共債務法第12條規定，中央應以當年度稅課收入至少5%至6%，編列債務之還本。112年度總預算案所列之債務還本1,110億元，占稅課收入5.1%。

2. 110年度總決算經審計部審定結果，以前年度累計賸餘數為2,750億元，扣除111年度總預算移用數361億元、肺炎特別預算移用數300億元及新式戰機採購特別預算移用數150億元後，尚餘1,939億元。經再扣除112年度總預算案預計移用數1,000億元後，計餘939億元。

3. 截至111年7月31日債務未償餘額實際數為5兆7,538億元。



- 註：1.歲出27,191億元-歲入25,565億元=歲入歲出差短1,626億元  
 2.歲入歲出差短1,626億元+債務之償還1,110億元=尚須融資調度數2,736億元  
 3.總預算案規模(支出)28,301億元=歲出27,191億元+債務之償還1,110億元  
 4.總預算案規模(收入)28,301億元=歲入25,565億元+尚須融資調度數2,736億元

圖 3-1 112 年度中央政府總預算案概況

## 二、歲入部分

表 3-2 中央政府歲入來源別編列情形表

單位：新臺幣億元

項 目	本年度預算數		上年度預算數		比 較	
	金額	%	金額	%	金額	增減 %
合 計	25,565	100.0	22,670	100.0	2,895	12.8
1. 稅課收入	21,749	85.1	19,038	84.0	2,711	14.2
所得稅	14,179	55.5	11,082	48.9	3,097	27.9
營業稅	2,688	10.5	2,620	11.6	68	2.6
貨物稅	1,401	5.5	1,652	7.3	-251	-15.2
關稅	1,361	5.3	1,335	5.9	26	1.9
2. 營業盈餘及事業收入	2,636	10.3	2,492	11.0	144	5.8
3. 規費及罰款收入	785	3.1	765	3.4	20	2.6
4. 財產收入	243	0.9	248	1.1	-5	-2.2
5. 其他收入	152	0.6	127	0.5	25	19.3

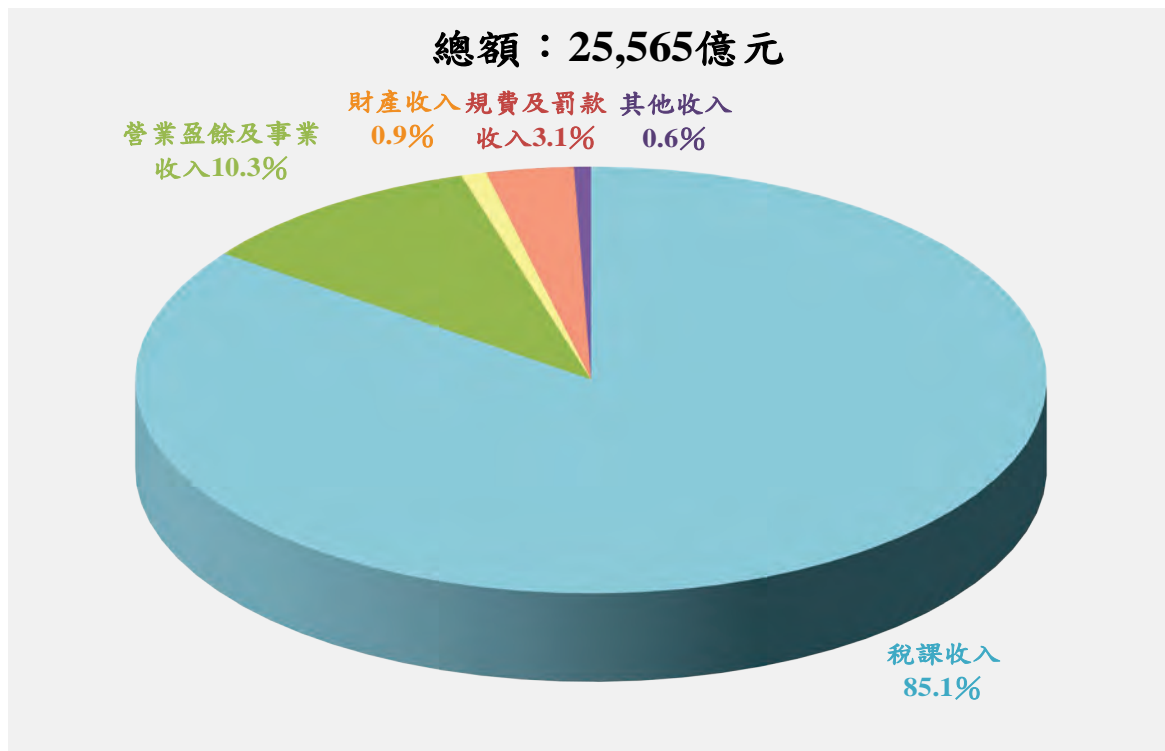


圖 3-2 112 年度總預算案歲入構成

112 年度總預算案歲入編列 2 兆 5,565 億元，較上年度預算數 2 兆 2,670 億元，增加 2,895 億元，約增 12.8%。茲將各項歲入來源別分配及其增減情形，簡要說明如下：

#### (一) 稅課收入

112 年度共編列 2 兆 1,749 億元，占歲入總額 85.1%，較上年度預算數 1 兆 9,038 億元，增加 2,711 億元，約增 14.2%，主要係增列所得稅 3,097 億元、營業稅 68 億元、關稅 26 億元，減列貨物稅 251 億元、證券交易稅 223 億元。各稅編列情形說明如下：

1. 營利事業所得稅：以結算、未分配盈餘及暫繳申報自繳稅額為基礎，參據營利事業銷售額成長、上市櫃公司獲利情形、經濟成長率及納入稅制調整因素，編列 9,097 億元。
2. 綜合所得稅：以結算申報稅收淨額及扣繳稅額為基礎，參據經濟成長率及納入稅制調整因素，編列 5,082 億元。
3. 營業稅：以近 3 年全國實徵數為基礎，參據經濟成長率，編列 2,688 億元。
4. 貨物稅：以 111 年 1 至 6 月實徵數推估當年度全年實徵數，參據經濟成長率及穩定物價機動調降水泥、汽柴油貨物稅措施影響，編列 1,401 億元。
5. 關稅：考量經濟成長帶動進口成長及關稅收入增加，編列 1,361 億元。
6. 證券交易稅：參考近 4 年稅收，編列 1,546 億元。
7. 菸酒稅：以 111 年度預算數為基礎，編列 340 億元。
8. 遺產及贈與稅：遺產及贈與稅具機會稅性質，按 111 年度預

算數，編列 135 億元。

9. 期貨交易稅：參考近 4 年稅收，編列 72 億元。

10. 特種貨物及勞務稅：以 111 年度預算數為基礎，參據經濟成長率，編列 27 億元。

## (二) 營業盈餘及事業收入

112 年度共編列 2,636 億元，占歲入總額 10.3%，較上年度預算數 2,492 億元，增加 144 億元，約增 5.8%，主要係增列陽明海運公司現金股利 94 億元、中央銀行繳庫數 50 億元。

## (三) 規費及罰款收入

112 年度共編列 785 億元，占歲入總額 3.1%，較上年度預算數 765 億元，增加 20 億元，約增 2.6%，主要係增列交通部違反道路交通管理處罰條例及公路法等罰鍰收入 14 億元、汽車燃料使用費收入 15 億元。

## (四) 財產收入

112 年度共編列 243 億元，占歲入總額 0.9%，較上年度預算數 248 億元，減少 5 億元，約減 2.2%，主要係減列臺灣中興紙業公司清算賸餘財產繳庫數 5 億元。

## (五) 其他收入

112 年度共編列 152 億元，占歲入總額 0.6%，較上年度預算數 127 億元，增加 25 億元，約增 19.3%，主要係增列國防部國軍老舊眷村改建基金不適用營地週轉金繳庫數 25 億元。

### 三、歲出部分

表 3-3 中央政府歲出政事別編列情形表

單位：新臺幣億元

項 目	本年度預算數		上年度預算數		比 較	
	金額	%	金額	%	金額	增減 %
合 計	27,191	100.0	22,511	100.0	4,680	20.8
1. 一般政務支出	2,392	8.8	2,113	9.4	279	13.2
2. 國防支出	3,974	14.6	3,572	15.9	402	11.3
3. 教育科學文化支出	4,962	18.2	4,488	19.9	474	10.6
4. 經濟發展支出	4,831	17.8	2,549	11.3	2,282	89.6
5. 社會福利支出	7,154	26.3	6,004	26.7	1,150	19.1
6. 社區發展及環境保護支出	296	1.1	265	1.2	31	11.6
7. 退休撫卹支出	1,482	5.4	1,475	6.5	7	0.5
8. 債務支出	1,078	4.0	1,078	4.8	-	-
9. 補助及其他支出	1,022	3.8	967	4.3	55	5.6

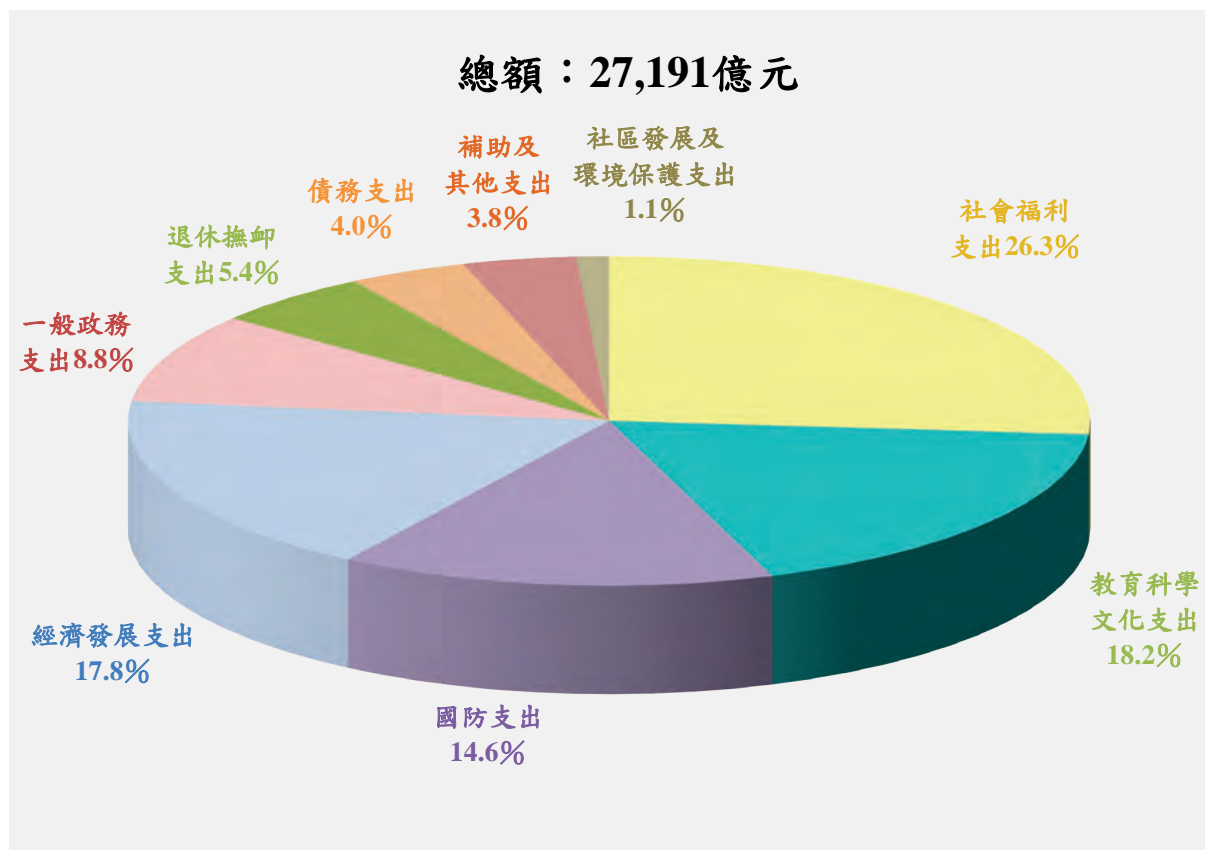


圖 3-3 112 年度總預算案歲出分配

112 年度總預算歲出編列 2 兆 7,191 億元，較上年度 2 兆 2,511 億元，增加 4,680 億元，約增 20.8%，茲將各項政事別分配，以及與上年度比較主要增減情形說明如下：

(一)一般政務支出

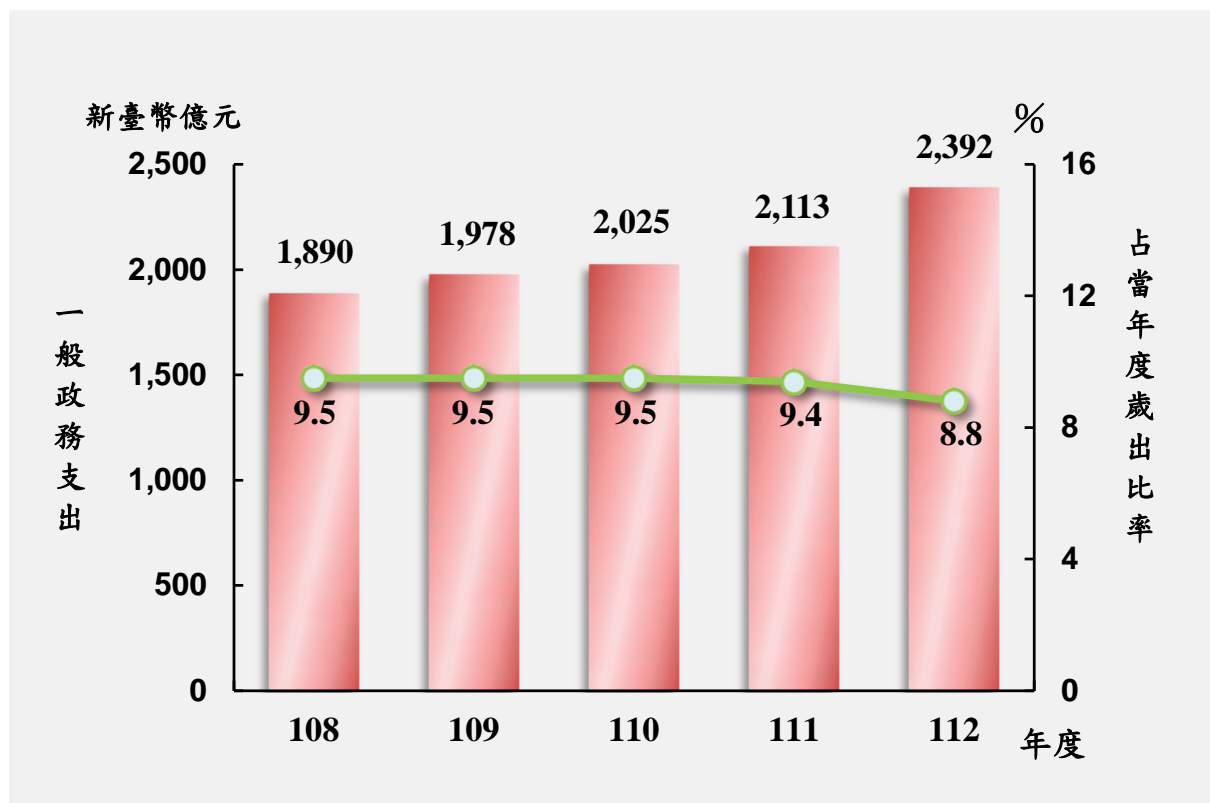


圖 3-4 一般政務支出概況

112 年度共編列 2,392 億元，占歲出總額 8.8%，較上年度 2,113 億元，增加 279 億元，約增 13.2%，其主要增減項目如下：

1. 中央選舉委員會新增辦理立法委員及總統副總統選舉 12.8 億元。
2. 內政部主管編列 510 億元，較上年度增列 138.5 億元，其中：
  - (1) 臺北松山駐地直升機棚廠暨代拆代建空軍司令部松山基地指揮部飛機棚廠等興建工程中程計畫 10 億元，較上

年度增列 7.7 億元。

(2) 臺灣警察專科學校及中央警察大學學生公費 14.5 億元，較上年度增列 4.8 億元。

(3) 新增承接促進轉型正義業務經費 100.5 億元。

3. 外交部主管編列國際合作援外經費 156 億元，較上年度增列 16.1 億元。

4. 財政部主管編列統一發票給獎及推行經費 131.8 億元，較上年度增列 13.2 億元。

5. 法務部主管編列 403 億元，較上年度增列 36.7 億元，其中：

(1) 法務部及所屬人事費 269.6 億元，較上年度增列 18.5 億元。

(2) 彰化看守所遷建計畫、嘉義舊監獄修復及再利用計畫、八德外役監獄新建工程維運經費 12.2 億元，較上年度增列 7 億元。

(3) 臺灣高等檢察署精神耗弱強制診療、刑後強制治療、科技設備監控、增加保全人力等經費 8.4 億元，較上年度增列 3.6 億元。

6. 海洋委員會主管編列 288 億元，較上年度增列 54.4 億元，其中：

(1) 籌建海巡艦艇發展計畫 67.1 億元，較上年度增列 18.1 億元。

(2) 籌建海巡遠洋巡護船發展計畫 14.7 億元，較上年度增列 13.9 億元。



(3)海洋委員會及所屬人事費 135.3 億元，較上年度增列 5.3 億元。

(4)海巡艦艇油料 10 億元，較上年度增列 2.7 億元。

(5)東沙環礁既有航道助航泊靠設施及海岸線強固工程計畫 2.4 億元，較上年度增列 2.4 億元。

## (二)國防支出

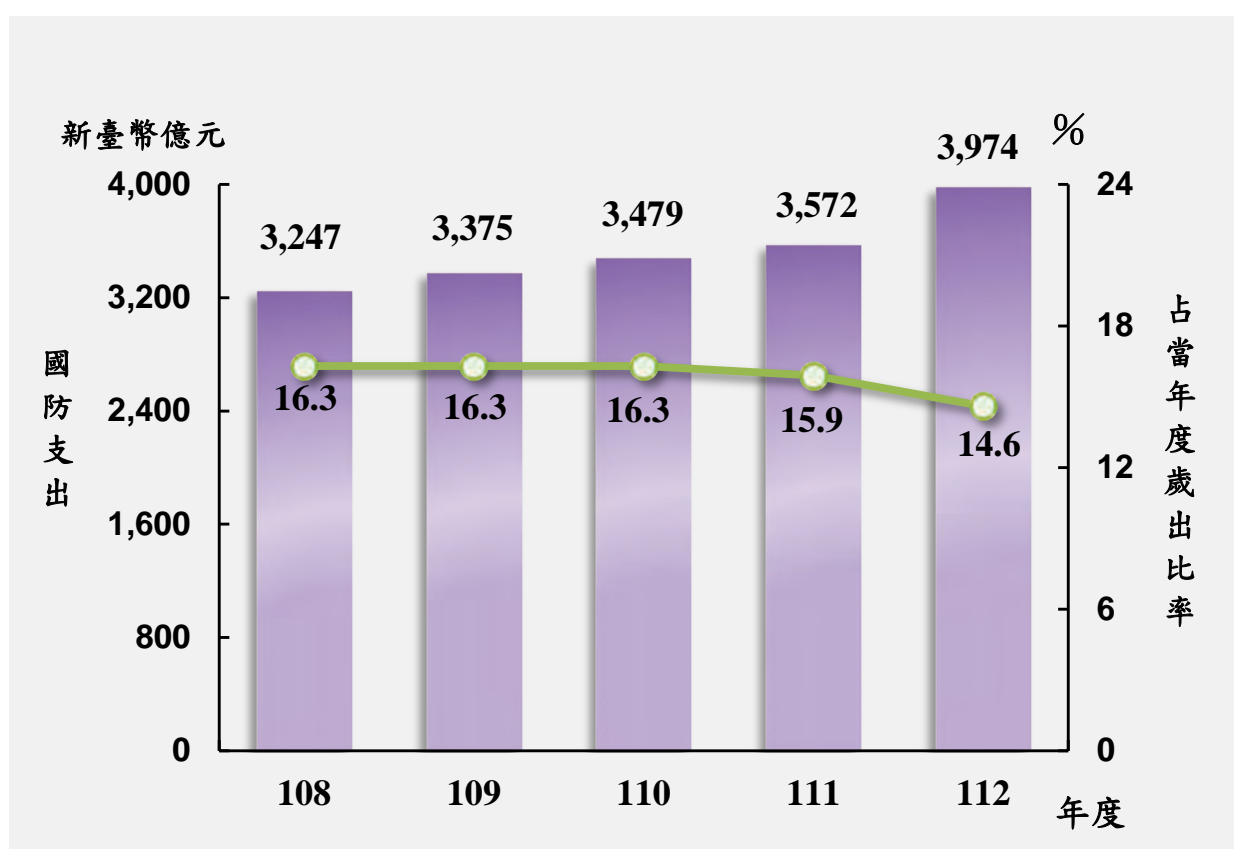


圖 3-5 國防支出概況

112 年度共編列 3,974 億元，占歲出總額 14.6%，較上年度 3,572 億元，增加 402 億元，約增 11.3%，其主要增列項目如下：

1. 裝備零附件購製、維持主戰裝備(戰機、甲車、艦艇)妥善等經費 1,320 億元，較上年度增列 267.1 億元。

2. 軍事武器裝備等經費 894.4 億元，較上年度增列 121.1 億元。

### (三) 教育科學文化支出

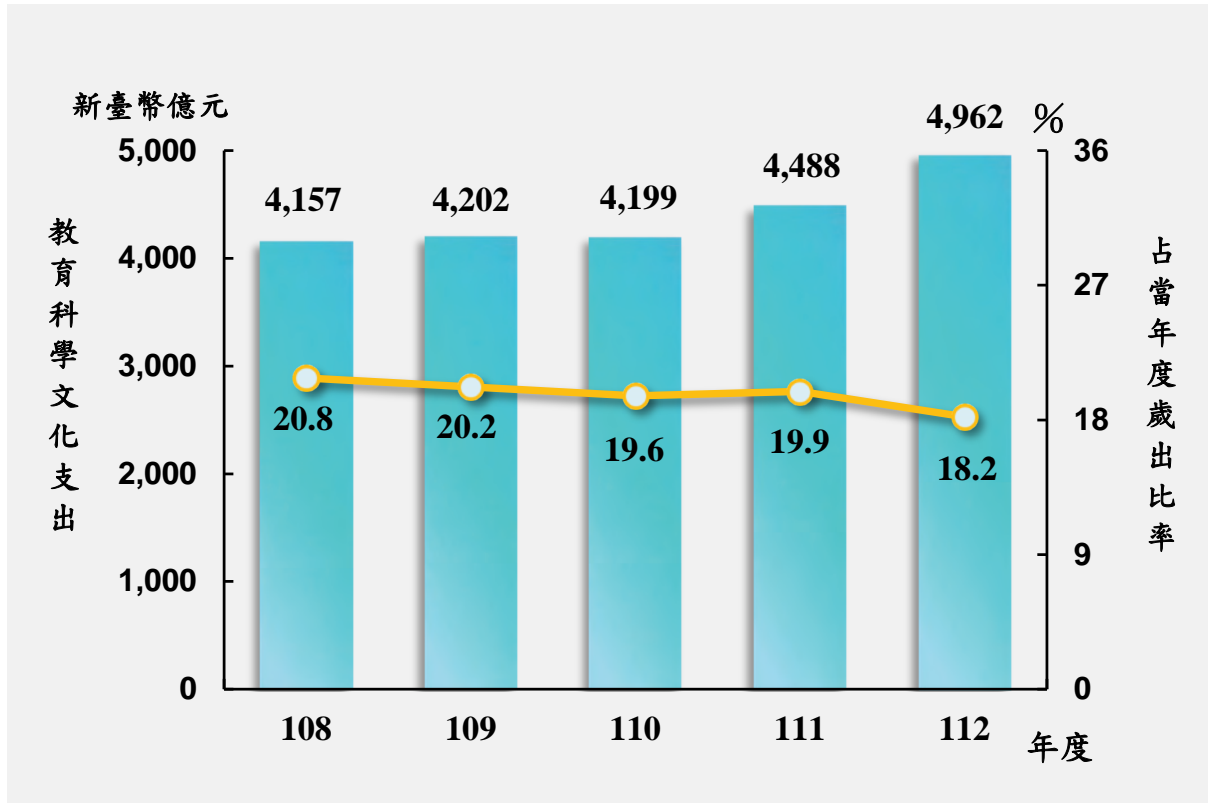


圖 3-6 教育科學文化支出概況

112 年度共編列 4,962 億元，占歲出總額 18.2%，較上年度 4,488 億元，增加 474 億元，約增 10.6%，其主要增減項目如下：

1. 原住民族委員會及所屬編列國家語言整體發展方案 18.3 億元，較上年度增列 8.8 億元。
2. 客家委員會及所屬編列 46 億元，較上年度增列 14.4 億元，其中：
  - (1) 國家語言整體發展方案 18.9 億元，較上年度增列 8.1 億元。

- (2)火車頭園區建置計畫 6.5 億元，較上年度增列 4.3 億元。
3. 教育部主管編列 2,725 億元，較上年度增列 166.6 億元，其中：
- (1)減列公立高級中等以下學校校舍耐震能力改善計畫 20.7 億元(最後 1 年)。
- (2)我國少子女化對策計畫(2 至未滿 6 歲)596.8 億元，較上年度增列 116.5 億元。
- (3)新興人口成長區公立高級中等以下學校校舍新(增)建工程計畫 17 億元，較上年度增列 12.7 億元。
- (4)國家語言整體發展方案 20.5 億元，較上年度增列 12.1 億元。
- (5)國家運動園區整體興設與人才培育計畫(第三期)7.2 億元，較上年度增列 4.3 億元。
- (6)建置區域產業人才及技術培育基地計畫 8.4 億元，較上年度增列 4.1 億元。
- (7)新增國家圖書館南部分館暨聯合典藏中心建設計畫 3.4 億元。
4. 經濟部主管編列 309 億元，較上年度增列 56.1 億元，其中：
- (1)企業創新研發淬鍊及科研成果價值創造綱要計畫 26.5 億元，較上年度增列 9.3 億元。
- (2)設計驅動跨域整合創新計畫 5 億元，較上年度增列 3.7 億元。
- (3)新增淨零排放-產業淨零碳排推動計畫 23.7 億元。

- (4) 新增淨零排放-氫能應用及移動載具暨產業減碳創新技術開發計畫 16.7 億元。
- (5) 新增建置臺灣創新生物製造研發服務能量行動方案 8.6 億元。
5. 衛生福利部主管編列高齡醫學暨健康福祉研究中心興建工程計畫 9.4 億元，較上年度增列 5.2 億元。
6. 環境保護署主管新增淨零排放-資源循環減碳技術計畫等經費 7.7 億元。
7. 文化部主管編列 212 億元，較上年度增列 34.6 億元，其中：
- (1) 國家語言整體發展方案 18.6 億元，較上年度增列 13.8 億元。
- (2) 歷史與文化資產維護發展（第四期）計畫 22.8 億元，較上年度增列 4.9 億元。
- (3) 新增臺灣工藝文化產業中長程計畫 4.6 億元。
8. 數位發展部主管編列數位發展部及所屬人事費、基本行政維運 21.3 億元，較上年度增列 18.3 億元。
9. 國家科學及技術委員會主管編列 545 億元，較上年度增列 70 億元，其中：
- (1) 基礎科學研究計畫 347.3 億元，較上年度增列 37 億元。
- (2) 非基礎科學研究計畫 180 億元，較上年度增列 23.8 億元。
- (3) 新增國立屏科及嘉科實驗高級中等學校建設計畫 3.7 億元。

(4)新增國立新竹科學園區實驗高級中等學校興建綜合教學大樓中長程計畫 3.5 億元。

10. 對地方政府一般教育補助款編列 556 億元，較上年度增列 54.4 億元，其中：

(1)定額設算教育補助經費 267 億元，較上年度增列 26 億元。

(2)市縣政府年金改革節省退撫給付挹注公務人員退休撫卹基金(教職人員)補助 105.1 億元，較上年度增列 16.9 億元。

#### (四)經濟發展支出

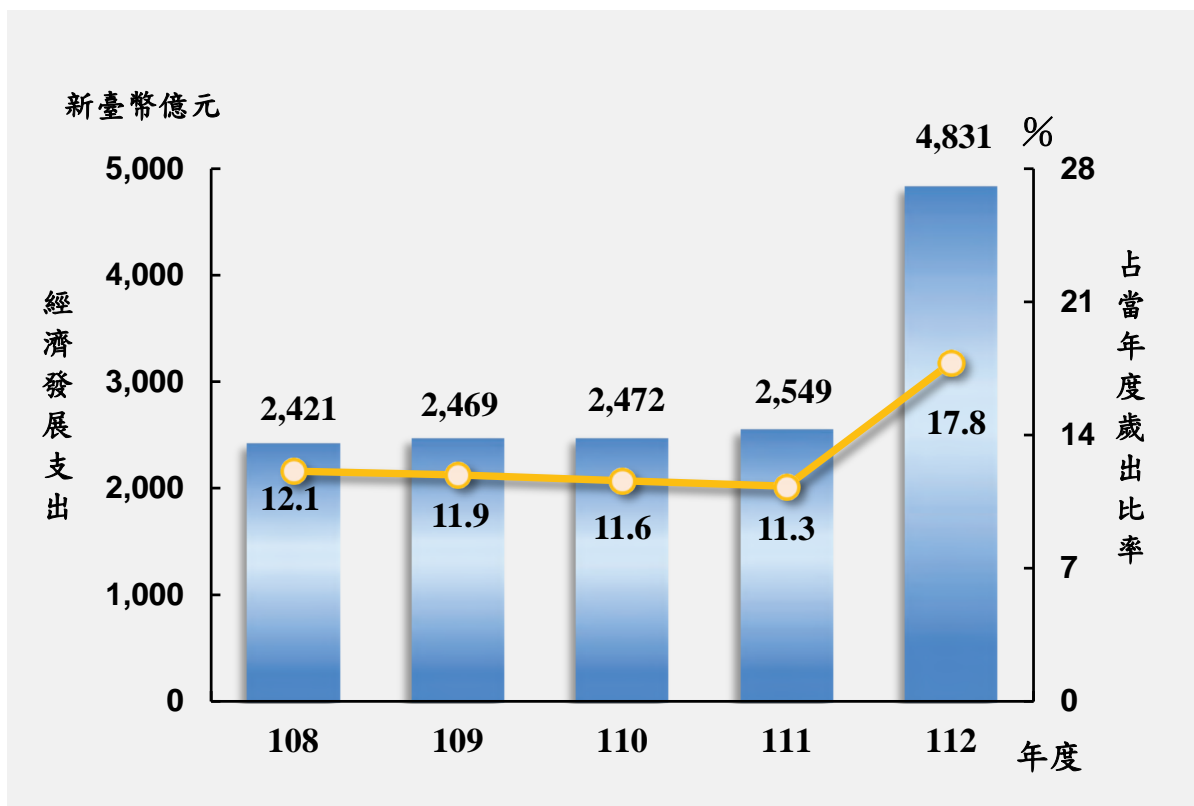


圖 3-7 經濟發展支出概況

112 年度共編列 4,831 億元，占歲出總額 17.8%，較上年度 2,549 億元，增加 2,282 億元，約增 89.6%，其主要增減項目如下：

1. 國家發展委員會新增撥補離島建設基金 9 億元。
2. 內政部主管編列 571 億元，較上年度增列 320 億元，其中：
  - (1) 撥補住宅基金興辦社會住宅及住宅補貼政策 357.7 億元，較上年度增列 307.7 億元。
  - (2) 撥補國土永續發展基金 100 億元，較上年度增列 5.3 億元。
  - (3) 國家公園中程計畫 22.2 億元，較上年度增列 4.1 億元。
  - (4) 生活圈道路交通系統建設計畫（市區道路）70 億元，較上年度增列 3.6 億元。
3. 財政部主管新增增資中國輸出入銀行 20 億元。
4. 經濟部主管編列 1,856 億元，較上年度增列 1,561 億元，其中：
  - (1) 減列補助水資源作業基金辦理緊急抗旱水源應變計畫 18.5 億元（一次性經費）。
  - (2) 減列智慧電動機車能源補充設施普及計畫 4.4 億元（最後 1 年）。
  - (3) 大安大甲溪聯通管工程計畫 20 億元，較上年度增列 16.1 億元。
  - (4) 撥補中小企業發展基金 27.1 億元，較上年度增列 13.6

億元。

(5)新增穩定供電建設方案 1,500 億元。

(6)新增住宅能效提升計畫 20 億元。

(7)新增商業服務業節能設備補助計畫 10 億元。

(8)新增電動機車產業環境加值補助計畫 6.8 億元。

(9)新增 2025 年大阪世界博覽會計畫 4.6 億元。

5. 交通部主管編列 1,071 億元，較上年度增列 296.4 億元，其中：

(1)省道改善計畫 112 億元，較上年度增列 33.8 億元。

(2)汽車燃料使用費支應之收支併列項目 105.7 億元，較上年度增列 12.9 億元。

(3)新增增資桃園國際機場公司 150 億元。

(4)新增辦理航空業、機場業者之降落費、使用費及權利金補貼等應繳還航空站經營人經費 44.5 億元。

(5)新增撥補觀光發展基金 12 億元。

6. 農業委員會主管編列 795 億元，較上年度增列 50.2 億元，其中：

(1)撥補農業天然災害救助基金 27.7 億元，較上年度增列 10.6 億元。

(2)漁業公務船汰建中長程計畫 7.9 億元，較上年度增列 6.7 億元。

(3)漁業用油補貼 16.3 億元，較上年度增列 6.1 億元。

(4)建構漁業資源永續暨因應氣候變遷研發基礎能量之升級計畫 8.7 億元，較上年度增列 5.6 億元。

(5)溯源農產品驗證輔導及安全管理與行銷計畫 12 億元，較上年度增列 3.3 億元。

(6)新增捐助財團法人農業保險基金 4 億元。

### (五)社會福利支出

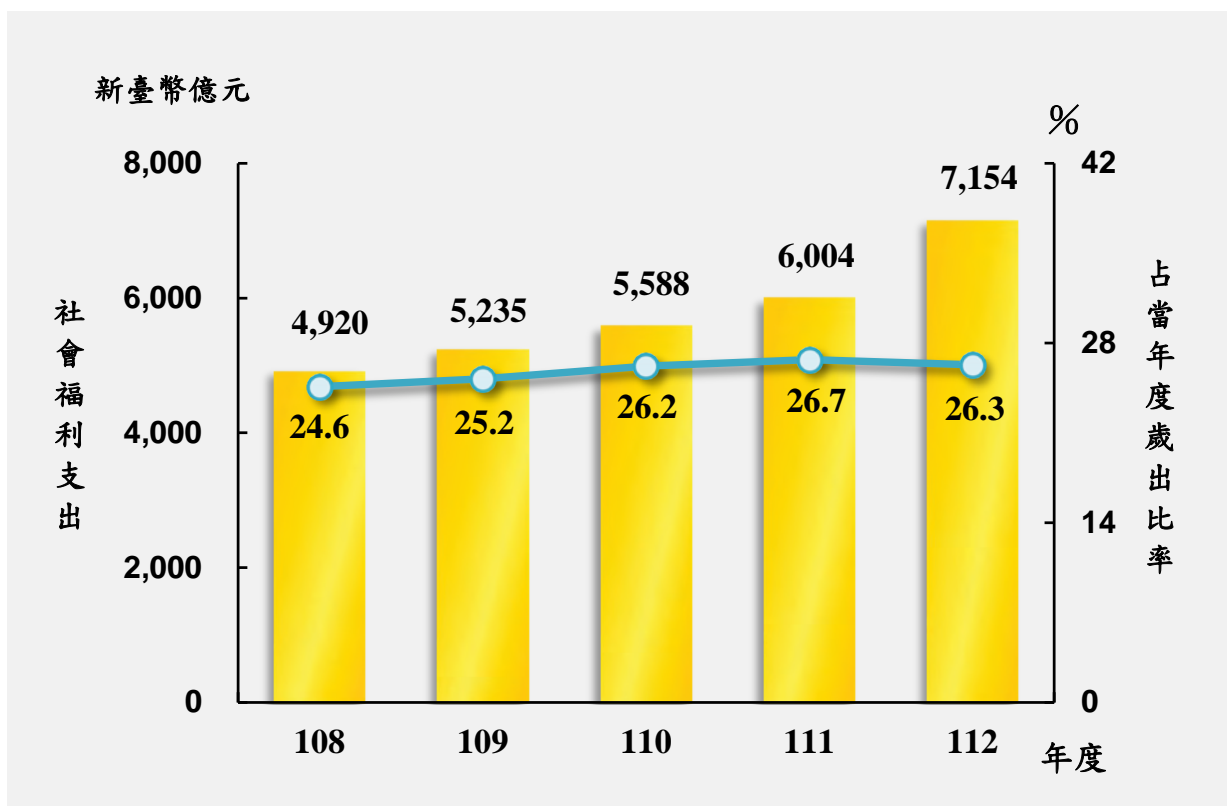


圖 3-8 社會福利支出概況

112 年度共編列 7,154 億元，占歲出總額 26.3%，較上年度 6,004 億元，增加 1,150 億元，約增 19.1%，其主要增減項目如下：

1. 勞動部主管編列 1,996 億元，較上年度增列 190.6 億元，其中：



- (1) 勞動部取得自有辦公廳舍計畫 0.9 億元，較上年度減列 24.4 億元(依計畫執行進度核實減列)。
  - (2) 受僱勞工育嬰留職停薪津貼加給補助經費 33.6 億元，較上年度減列 14.3 億元(依業務實際需要核實減列)。
  - (3) 撥補勞工保險基金 450 億元，較上年度增列 150 億元。
  - (4) 補助勞工參加勞工保險、就業保險及勞工職業災害保險保費 826.7 億元，較上年度增列 51.6 億元。
  - (5) 補助勞工及其眷屬參加全民健康保險保費 612.9 億元，較上年度增列 27.2 億元。
2. 農業委員會主管編列 681 億元，較上年度減列 3.2 億元，其中：
- (1) 老年農民福利津貼 444.6 億元，較上年度減列 9.9 億元(預計請領人數減少)。
  - (2) 彌補農民健康保險虧損 29.1 億元，較上年度減列 5.3 億元(預計請領人數減少)。
  - (3) 農民退休儲金業務經費 30 億元，較上年度增列 8.7 億元。
3. 衛生福利部主管編列 3,633 億元，較上年度增列 950.2 億元，其中：
- (1) 政府應負擔健保費法定下限差額 775 億元，較上年度減列 79 億元(依「全民健康保險法」規定核實減列)。
  - (2) 後疫情時期防治經費 845 億元，較上年度增列 657.6 億元。

- (3)我國少子女化對策計畫(0至2歲)260億元,較上年度增列81.7億元。
  - (4)中央應負擔國民年金款項不足數443.4億元,較上年度增列14.9億元。
  - (5)強化社會安全網第二期計畫51億元,較上年度增列9.4億元。
  - (6)補助中度以上身心障礙者全民健康保險保費47.4億元,較上年度增列6.2億元。
  - (7)新增撥補全民健康保險基金240億元。
  - (8)新增司法精神醫療保安處分處所興建計畫13億元。
  - (9)新增樂生園區整體發展計畫4.2億元。
4. 國軍退除役官兵輔導委員會主管編列高雄榮民總醫院屏東大武分院新建計畫14億元,較上年減列20億元。
5. 對地方政府一般性補助款編列補助市縣辦理社會保險、社會救助及福利服務等經費468.8億元,較上年度增列40.8億元。

## (六)社區發展及環境保護支出

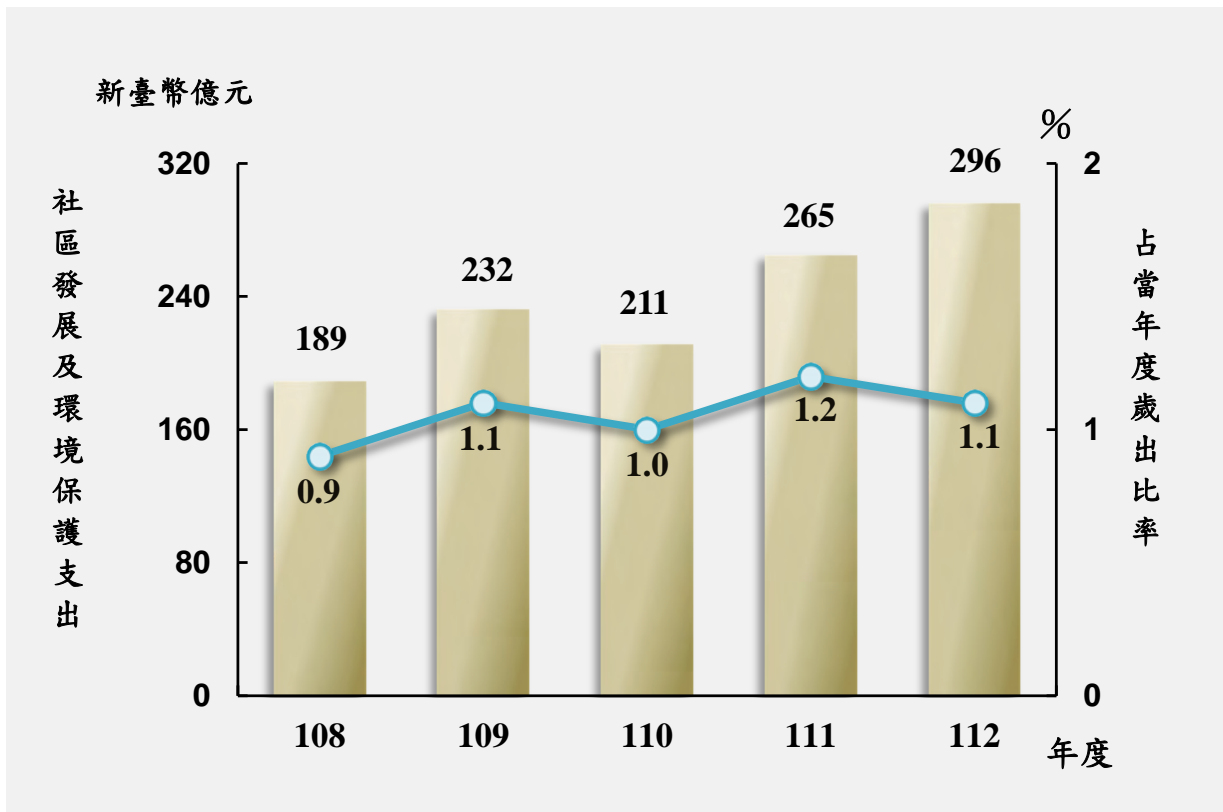


圖 3-9 社區發展及環境保護支出概況

112 年度共編列 296 億元，占歲出總額 1.1%，較上年度 265 億元，增加 31 億元，約增 11.6%，其主要增減項目如下：

1. 內政部主管編列 187 億元，較上年度增列 23.4 億元，其中：
  - (1) 污水下水道第六期建設計畫 149.9 億元，較上年度增列 18.5 億元。
  - (2) 公共污水處理廠再生水推動計畫 32.5 億元，較上年度增列 3.7 億元。
2. 環境保護署主管新增減量回收及資源循環推動計畫 4 億元。

## (七) 退休撫卹支出

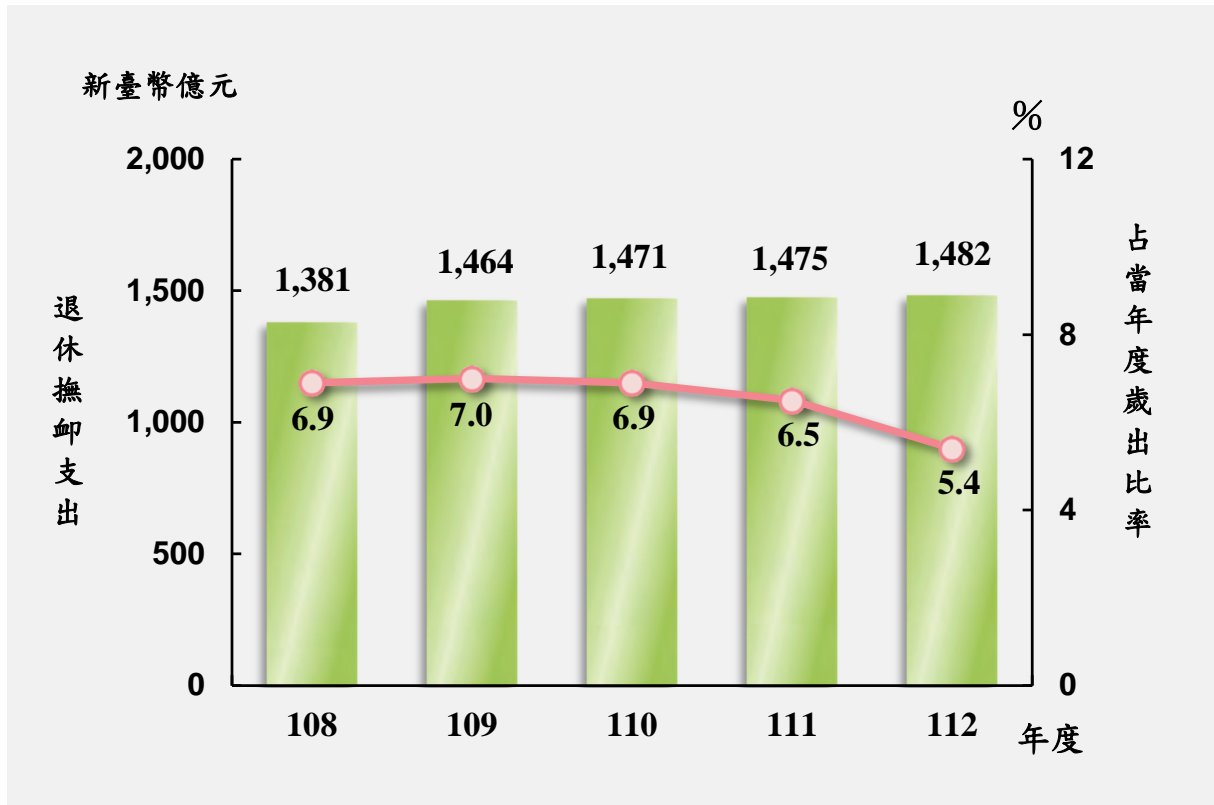


圖 3-10 退休撫卹支出概況

112 年度共編列 1,482 億元，占歲出總額 5.4%，較上年度 1,475 億元，增加 7 億元，約增 0.5%，其主要增減項目如下：

1. 考試院主管編列 256 億元，較上年度增列 10.8 億元，其中：
  - (1) 公務人員退休撫卹經費 192.7 億元，較上年度減列 2.4 億元（依「公務人員退休資遣撫卹法」規定核實減列）。
  - (2) 年金改革節省退撫給付挹注公務人員退休撫卹基金（公務人員）60.7 億元，較上年度增列 13 億元。
2. 教育部主管編列 194 億元，較上年度增列 5 億元，其中：
  - (1) 國立學校教職員暨社教機構聘任人員退休撫卹經費

141.6 億元，較上年度減列 5.6 億元（依「公立學校教職員退休資遣撫卹條例」規定核實減列）。

(2) 年金改革節省退撫給付挹注公務人員退休撫卹基金（公務人員及教職人員）52.1 億元，較上年度增列 10.6 億元。

3. 減列調整中央各機關軍公教人員待遇所需經費 10 億元（回歸各機關編列）。

#### (八) 債務支出

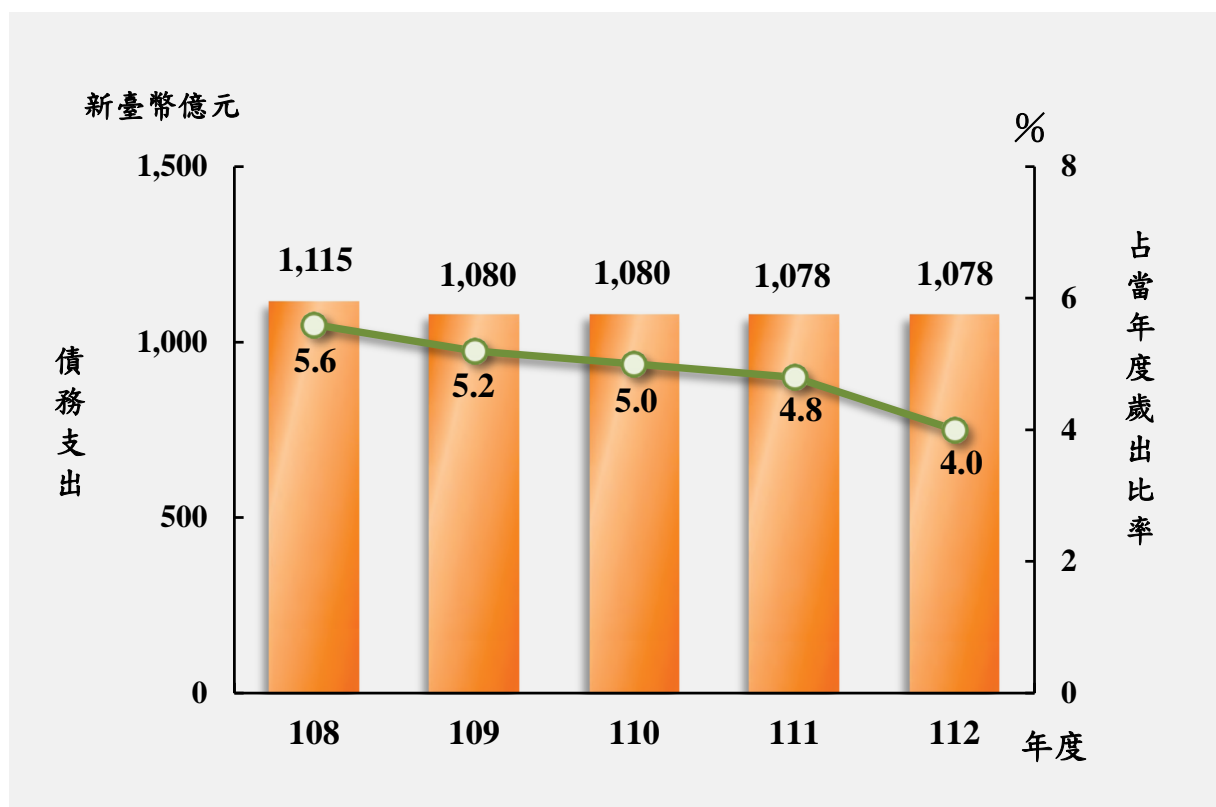


圖 3-11 債務支出概況

112 年度共編列 1,078 億元，占歲出總額 4%，與上年度預算數相同。

## (九)補助及其他支出

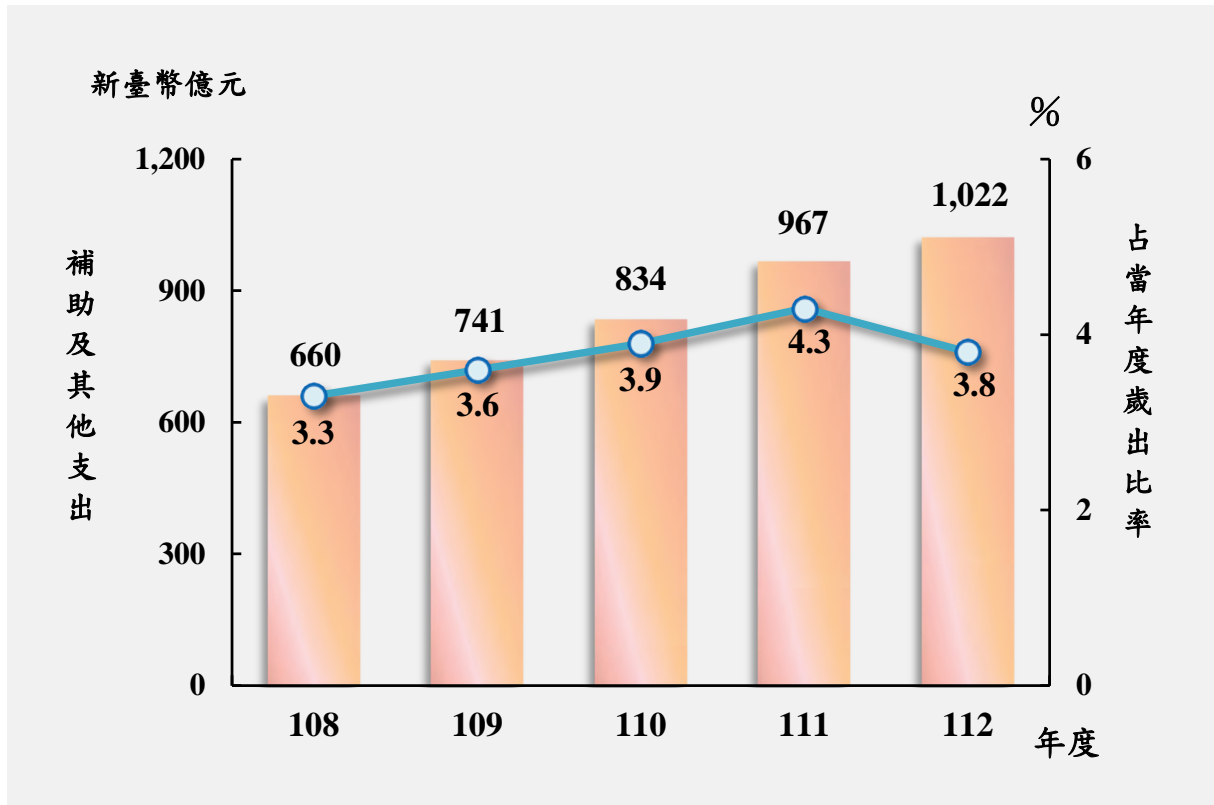


圖 3-12 補助及其他支出概況

112 年度共編列 1,022 億元，占歲出總額 3.8%，較上年度 967 億元，增加 55 億元，約增 5.6%，其主要增減項目如下：

1. 財政部主管編列 136 億元，較上年度增列 4.6 億元，其中：
  - (1) 地方政府遺產及贈與稅款短少補助 11 億元，較上年度減列 4 億元(配合稅損情形核實減列)。
  - (2) 地方政府統籌分配稅款短少補助 118.5 億元，較上年度增列 8.8 億元。
2. 對地方政府一般性補助款編列 729 億元，較上年度增列 50.4 億元，其中：
  - (1) 補助市縣政府辦理人員及行政維持等其他基本支出所需

經費 158.4 億元，較上年度增列 45.7 億元。

(2) 市縣政府年金改革節省退撫給付挹注公務人員退休撫卹基金(公務人員)補助 46.3 億元，較上年度增列 4.7 億元。

3. 災害準備金編列 50 億元，與上年度預算數相同。

#### 四、融資財源

112 年度總預算案歲入與歲出相抵，差短 1,626 億元，另債務還本編列 1,110 億元，占當年度稅課收入 5.1%，符合公共債務法第 12 條有關至少應以當年度稅課收入 5%至 6%編列之規定。以上歲入歲出差短及債務還本合共尚須融資調度數為 2,736 億元，經審慎檢討以舉借債務 1,736 億元及移用以前年度歲計賸餘 1,000 億元支應，前述舉借債務數占歲出預算約 6.4%，加計特別預算舉借債務 2,128 億元，合共 3,864 億元，占總預算與特別預算歲出總額比率為 13.2%，低於公共債務法規定之上限 15%，符合財政紀律法規定。

表3-4 融資財源調度情形表

單位：新臺幣億元

項 目	本年度預算數	上年度預算數	比 較
1. 歲入歲出差短(賸餘)	1,626	-159	-
2. 債務之償還	1,110	960	150
3. 尚須融資調度數	2,736	801	1,935
(1)債務之舉借	1,736	440	1,296
(2)預計移用以前年度歲計 賸餘調節因應數	1,000	361	639

另截至 110 年度決算止，中央政府債務未償餘額(即 1 年以上非自償債務)為 5 兆 7,097 億元，如加計 111 及 112 年度預計債務舉借數並扣除債務償還數後，預估至 112 年度止，中央政府累計債務未償餘額為 6 兆 6,748 億元，占前 3 年度 GDP 平均數之 31%，尚在公共債務法第 5 條規定上限 40.6% 之範圍內。至各級地方政府累計債務未償餘額，截至 110 年度決算止，總計 8,415 億元。



表 3-5 各級政府債務餘額情形表

截至 110 年度止

單位：新臺幣億元

政府別	普通基金債務餘額			非營業特種基金債務餘額			1 年以上 非自償債 務餘額總 計
	1 年以上		未滿 1 年	1 年以上		未滿 1 年	
	自償	非自償		自償	非自償		
合計	344	65,353	2,105	4,819	159	1,779	65,512
中央政府	-	57,097	1,150	2,105	-	1,746	57,097
地方政府	344	8,256	955	2,714	159	33	8,415

註：1. 中央政府普通基金及非營業特種基金皆為決算審定數；直轄市、縣(市)及鄉鎮市為決算數。

2. 地方政府債務餘額依財政部國庫署網站之統計資料。

上述債務未償餘額係依據公共債務法規定計列，指政府在總預算、特別預算，以及在營業基金、信託基金以外之特種基金所舉借 1 年以上之債務，但不包括具自償性之負債。由於公共債務之統計，係國際間用以評估政府運作情形之量化指標，其計算上一向謹守明確規範，以利國際間比較基礎之一致性。又依據 IMF 於其 2014 年政府財政統計手冊定義，政府債務不包括公營事業負債、社會保險給付義務等在內，政府保證及或有負債亦不計入政府債務，僅於財務報表附註揭露。鑑於政府不列入公共債務法債限規範之未來或有給付責任深受各界關注，爰自 98 年度起於中央政府總決算總說明揭露前開各界關注事項。依 110 年度中央政府總決算總說明予以更新資料，截至 111 年 6 月底止預估中央政府未來或有給付責任約為 15 兆 3,974 億元(地方政府為 2 兆 7,233 億元，合計 18 兆 1,207 億元)。

表3-6 各級政府未來或有給付責任情形表

		截至111年6月底止		單位：新臺幣億元
項	目	合 計	中央政府	地方政府
合 計		181,207	153,974	27,233
1.	舊制軍公教人員退休金	36,131	24,543	11,588
2.	公務人員退休撫卹基金	25,917	10,419	15,498
3.	勞工保險	108,194	108,194	-
4.	公教人員保險給付	886	886	-
5.	國民年金保險	8,812	8,812	-
6.	軍人保險	357	357	-
7.	農民健康保險	761	761	-
8.	退休公教人員優惠存款差額利息	149	2	147

上述揭露事項，主要係政府為強化老年經濟安全保障，針對軍、公、教、勞、農漁民及一般國民等不同身分類別，所提供之各項社會保險或員工退休金，其性質或因屬政府未來應負擔之法定給付義務，係以編列年度預算方式支應；或因屬未來社會安全給付事項，可藉由費率調整機制等挹注，故與公共債務法管制政府融資行為所舉借之債務不同。茲逐項說明如下：

(一)未來 30 年須由政府編列預算支應之舊制軍公教人員退休金

1. 法令依據：公務人員退休資遣撫卹法第 6 條、公立學校教職員退休資遣撫卹條例第 6 條、陸海空軍軍官士官服役條例第 54 條及其施行細則第 58 條與第 59 條等規定。

2. 依據各權責機關精（估）算報告，精（估）算未來 30 年須由中央政府負擔之舊制軍公教人員退休金 2 兆 4,543 億元（另地方政府為 1 兆 1,588 億元）。本項法定義務負擔依法由各級政府估算各年請領額，逐年編列預算支應，尚未有積欠情事。相關精（估）算條件如下：

- (1) 公務人員：依據銓敘部以 110 年 12 月 31 日為基準日，具有退撫舊制年資且領取定期給付之公務人員及遺族計 19 萬 1,091 人，現職人員中具有退撫舊制年資之公務人員計 6 萬 3,194 人，平均退撫舊制年資為 4.4 年，在折現率 1.22% 等假設條件，並依前開規定估算未來 30 年（111 至 140 年）中央政府應負擔之支出為 4,005 億元（另地方政府為 3,575 億元）。
- (2) 教育人員：依據教育部以 110 年 12 月 31 日為基準日，具有退撫舊制年資且領取定期給付之教育人員及遺族計 17 萬 5,951 人，現職人員中符合舊制年資之教育人員計 5 萬 6,308 人、平均退撫舊制年資為 4 年，折現率 1.22% 等假設條件，估算未來 30 年（111 至 140 年）中央政府應負擔之支出為 1,996 億元（另地方政府為 8,013 億元）。
- (3) 退伍軍人：依據國軍退除役官兵輔導委員會以 109 年 12 月 31 日為基準日，軍職退伍人員平均死亡年齡 87 歲（配偶 89 歲），並以當期退伍人員支領一次退休金與月退休金

之比率分別為 1%、99%及俸額調增率每 6 年調增 3%，折現率 0.436%等假設條件，精算未來 30 年（110 至 139 年）中央政府應負擔之支出為 2 兆 237 億元，扣除 110 年至 111 年 6 月底已支付數 1,695 億元後，未來應負擔約 1 兆 8,542 億元。

## （二）公務人員退休撫卹基金新制未來給付精算現值

1. 法令依據：公務人員退休撫卹基金管理條例第 8 條。
2. 依據公務人員退休撫卹基金管理委員會以 110 年 12 月 31 日為基準日，參加基金人數 67 萬人，精算 50 年，折現率 4%，通膨相關調薪率 0.5%等假設條件，採加入年齡精算成本法評價，精算中央政府應負擔之支出為 1 兆 3,050 億元（另地方政府為 2 兆 261 億元），扣除已提存基金數 2,631 億元（另地方政府為 4,763 億元）後，未提存金額為 1 兆 419 億元（另地方政府為 1 兆 5,498 億元）。

## （三）勞工保險（普通事故老年、失能及死亡給付）過去服務應計給付精算現值

1. 法令依據：勞工保險條例第 13 條、第 15 條、第 66 條及第 69 條。
2. 依據勞工保險局以 110 年 12 月 31 日為基準日，投保人數 1,008 萬人，折現率及資產報酬率 4%、CPI 年增率 0.9%與投保薪資增長率 1.5%等假設條件，精算 110 年 12 月底勞保

普通事故老年、失能及死亡給付之過去服務應計給付精算現值約 11 兆 6,700 億元，扣除截至 111 年 6 月底止已提存責任準備 8,506 億元，未提存金額為 10 兆 8,194 億元。

(四)政府應負擔公教人員保險（88 年 5 月 30 日以前）之給付義務現值

1. 法令依據：公教人員保險法第 5 條及其施行細則第 3 條。
2. 依據臺灣銀行以 110 年 12 月 31 日為基準日，折現率及資產報酬率 3.75%、待遇調整產生之保險俸（薪）額增加率 0.5% 及職級變動產生之保險俸（薪）額增加率 0% 至 3.6% 等假設條件，估算所有在保被保險人屬 88 年 5 月 30 日以前保險年資折算至基準日之政府應計給之養老給付金額約 886 億元。

(五)國民年金保險未來保險給付精算現值

1. 法令依據：國民年金法第 12 條及第 45 條。
2. 依據勞工保險局以 110 年 12 月 31 日為基準日，參加人數 843 萬人，月投保金額 1 萬 8,282 元、折現率 3.5%、CPI 年增率 1.35% 等假設條件，精算 110 年 12 月底未來淨保險給付現值約 1 兆 4,646 億元，扣除截至 111 年 6 月底止已提存安全準備 5,834 億元，未提存金額為 8,812 億元。

(六)軍人保險未來保險給付精算現值

1. 法令依據；軍人保險條例第 5 條及第 10 條。

2. 依據臺銀人壽保險公司以 110 年 12 月 31 日為基準日，投保人數 21 萬人，折現率 3.25%、投保薪資增長率 0.5%，並採用加入年齡成本法與預計單位福利法等假設條件，精算死亡、殘廢、退伍等保險給付之應計給付現值約 391 億元，扣除截至 111 年 6 月底止已提存保險責任準備 34 億元，未提存金額為 357 億元。

#### (七) 農民健康保險未來保險給付精算現值

1. 法令依據：農民健康保險條例第 12 條及第 44 條。
2. 依據農業委員會以 110 年 12 月 31 日為基準日，投保人數 101 萬人，月投保金額 1 萬 200 元，精算 50 年，折現率 3% 等假設條件，精算未來淨保險給付現值為 761 億元。

#### (八) 退休公教人員優惠存款差額利息

1. 法令依據：退休公務人員一次退休金與養老給付優惠存款辦法、公立學校退休教職員一次退休金及養老給付優惠存款辦法。
2. 依據臺灣銀行提供之資料，截至 111 年 6 月底，各級政府逾期未歸墊之優惠存款差額利息為 149 億元，屬於中央政府部分為 2 億元，地方政府部分為 147 億元。

至於外界關注非屬前揭中央政府未來或有給付責任事項，包括全國尚未取得之既成道路（市區道路部分）及公共設施保留地徵收補償，以及行政院公營事業民營化基金支應公營事業移轉民營未來

所需支出給付精算現值等，說明如下：

(一)全國尚未取得之既成道路（市區道路部分）及公共設施保留地  
徵收補償

1. 法令依據：土地法第 14 條、第 208 條及第 209 條，都市計畫法第 48 條，土地徵收條例第 30 條，地方制度法第 18 條、第 19 條及司法院大法官會議第 336 號、第 400 號解釋。
2. 據內政部統計，截至 111 年 6 月底，都市計畫既成道路尚未取得面積約 5 千 4 百餘公頃，如全部以徵收方式取得，所需徵收經費約 3.9 兆元；另各直轄市及縣（市）待取得都市計畫公共設施保留地面積約 2 萬 4 千公頃，以公告現值估約 5.7 兆元，因該等用地除可以徵收方式辦理外，尚可由競標收購或檢討變更使用等地政方法解決，係屬政府未來應辦事項，非屬過去義務，且依現行法令規定該等用地之取得屬地方政府權責，中央政府係基於協助之立場，在財政許可狀況下酌予補助辦理。考量其所有權目前仍屬於民眾，未來倘確須由政府編列預算辦理收購或徵收，政府亦可相對取得同額資產，不致產生減損情形。

(二)行政院公營事業民營化基金支應公營事業移轉民營未來所需  
支出給付精算現值

1. 法令依據：公營事業移轉民營條例第 15 條及其施行細則第 28 條之 1、交通部郵電事業人員退休撫卹條例第 20 條。

2. 依據財政部彙整各事業主管機關精算報告，以 109 年 12 月 31 日為基準日，未來 30 年政府負擔民營化所需支出給付精算現值為 1,220 億元，本項法定義務負擔係由行政院公營事業民營化基金逐年編列預算支應，中央政府則視其財務狀況適時編列預算撥補，目前尚未有積欠情事。



## 肆、總預算案之重點分析

### 一、活絡經濟成長動能，推升國家競爭力

自美中貿易衝突至新冠肺炎疫情衝擊以來，全球經濟秩序出現結構性改變，我國面臨供應鏈重組與產業分工型態轉變之挑戰，經積極檢視現行產業發展之新契機後，本院於 110 年 5 月 21 日核定六大核心戰略產業推動方案，在 5+2 產業創新、AI 與 5G 推動成果之堅實基礎上，透過產業超前部署，打造臺灣成為高階製造、高科技研發、半導體製程及綠能發展等四大中心，期使我國在後疫情時代，能掌握全球供應鏈重組之先機，讓我國成為未來全球經濟之關鍵力量，並替下世代經濟發展打下穩固基礎。

六大核心戰略產業推動方案是攸關國家未來生存的重要政策，其辦理內容及願景分別為：1. 資訊及數位產業，以推動我國成為貢獻全球繁榮與安全的數位基地；2. 資安卓越產業，以打造世界信賴的資訊系統；3. 臺灣精準健康產業，以建構臺灣成為全球精準健康及科技防疫標竿；4. 國防及戰略產業，以推動國防自主，行銷太空國家品牌；5. 綠電及再生能源產業，以打造臺灣成為亞太綠能中心；6. 民生及戰備產業，以確保關鍵物資供應。

112 年度總預算六大核心戰略產業推動方案編列 209 億元，加計前瞻基礎建設計畫第 4 期特別預算編列 80 億元、營業與非營業特種基金編列 27 億元，合共 316 億元，較上年度相同基礎增加 44

億元，約增 15.9%，包括辦理資訊及數位 114 億元、資安卓越 9 億元、臺灣精準健康 23 億元、國防及戰略 73 億元、綠電及再生能源 26 億元、民生及戰備 71 億元。茲就各項計畫預算編列重點分述如下：

- (一) 資訊及數位 114 億元，主要係經濟部辦理數位科技之領航企業研發深耕、化合物半導體先進製造技術研發與關鍵應用發展、亞灣 5G AIoT 創新科技應用綱要等計畫 86.2 億元；數位發展部辦理普及智慧城鄉生活應用、文化科技 5G 創新垂直應用場域建構及營運等計畫 13.6 億元；國家科學及技術委員會辦理 A<sup>o</sup>世代半導體、科技新創生態鏈結等計畫 5.4 億元；國家發展委員會辦理亞洲·矽谷 5G 創新應用計畫 5 億元；交通部辦理 5G 帶動智慧交通技術與服務創新及產業發展計畫 2 億元。
- (二) 資安卓越 9 億元，主要係數位發展部辦理臺灣資安卓越深耕-資安卓越中心、資安跨域整合聯防計畫-資安產業推動暨關鍵基礎設施資安強化旗艦等計畫 7.5 億元；國家科學及技術委員會辦理臺灣資安卓越深耕-學術型資安研究計畫 1.4 億元。
- (三) 臺灣精準健康 23 億元，主要係衛生福利部辦理生醫核心戰略基盤計畫-新建生物製劑廠及戰略平台資源庫、健康大數據永續平台-建構精準健康大數據、建置臺灣創新生物製造研發服務能量行動方案-核酸藥物關鍵技術引進暨研發建置等計畫 9.5 億元；經濟部辦理精準健康技術研發與創新應用推動、健

康大數據永續平台-數位科技應用於產業發展、精準健康產業跨域躍進等計畫 8.2 億元；國家科學及技術委員會辦理健康大數據永續平台-建構精準健康大數據、防疫科學研究發展及能量建置、臨床資料庫與 AI 之跨域開發及加值應用等計畫 4.9 億元。

(四)國防及戰略 73 億元，主要係國家科學及技術委員會辦理太空基礎工程與應用研究能量整備、太空產業推動與人才培育、遙測衛星星系、低軌通訊衛星、國防科技前沿探索等計畫 53 億元；國防部辦理國防先進科技研究、國防部科專計畫 11.2 億元；經濟部辦理太空基礎能量及產業發展計畫-Beyond 5G 低軌衛星-地面設備與產業推動、國防產業推動系統整合、國防產業之航太與船艦產業推動等計畫 7.8 億元。

(五)綠電及再生能源 26 億元，主要係經濟部辦理區域電網儲能、強化電網運轉彈性公共建設、風力發電技術研發、大功率電力轉換系統(PCS)研發等計畫 23.3 億元；交通部辦理臺北港南碼頭 B 填區圍堤造地工程及臺北港公共設施工程計畫 1 億元。

(六)民生及戰備 71 億元，主要係農業委員會辦理建構農產品冷鏈物流及品質確保示範體系、建構漁業資源永續暨因應氣候變遷研發基礎能量之升級、因應氣候變遷之耐逆境育種設施建置、建構動物疫病防控之基礎建設升級計畫 44 億元；經濟部辦理政府購儲石油暨管理、區域韌性供應鏈整合推動等計畫 25.7

億元。

表 4-1 六大核心戰略產業推動方案預算編列情形表

單位：新臺幣億元

項 目	本年度		上年度		比較	
	(A)	總預算	(B)	總預算	金額 (A-B)	增減 %
合 計	316	209	272	180	44	15.9
一、資訊及數位	114	56	123	72	-9	-7.5
二、資安卓越	9	3	12	4	-3	-22.9
三、臺灣精準健康	23	23	19	19	4	16.3
四、國防及戰略	73	73	40	39	33	82.6
五、綠電及再生能源	26	6	15	6	11	76.6
六、民生及戰備	71	48	63	40	8	12.6

註：1. 資訊及數位減少 9 億元，主要係經濟部減列數位科技之領航企業研發深耕計畫 8 億元（依業務實際需要減列）。

2. 資安卓越減少 3 億元，主要係數位發展部減列 5G 及物聯網資安防護-健全電信資安防護設備建置計畫 2 億元（依業務實際需要減列）。

## 二、加速公共建設投資，穩固國家發展根基

為帶動內需市場及活絡產業發展，促進經濟穩定成長，提升國民生活質量，政府加速公共建設投資，並隨著社會日益重視環境與生態保護議題與滿足國民對文化及休憩之需求，持續擴大公共建設範疇及改善服務品質，除在總預算妥為編列相關預算外，另編列前瞻基礎建設計畫特別預算推動軌道、水環境、綠能、數位及城鄉發展等 8 大項具前瞻與策略性基礎建設計畫，以打造下個世代所需的基礎建設，厚植國家發展潛能與促進地區均衡發展，及加速實現淨零轉型發展目標，進而提升人民生活福祉。

112 年度總預算編列公共建設計畫經費 1,725 億元，較 111 年度增加 345 億元，約增 25%，主要係增列省道改善計畫 34 億元、污水下水道第六期建設計畫 18 億元、籌建海巡艦艇發展計畫 18 億元、大安大甲溪聯通管工程計畫 16 億元，及新增增資桃園國際機場公司辦理第三航站區建設計畫 120 億元。以上總預算編列數 1,725 億元，加計前瞻基礎建設計畫第 4 期特別預算 832 億元，合共 2,557 億元，較 111 年度相同基礎增加 320 億元，約增 14.3%。如連同營業與非營業特種基金 3,415 億元，合共 5,972 億元，較 111 年度相同基礎增加 1,457 億元，約增 32.3%。

茲按建設別分類說明如下：

(一)交通建設編列 1,627 億元，主要係桃園國際機場公司、交通部、臺灣鐵路管理局、臺灣港務公司辦理第三航站區建設、桃園航空城機場園區用地取得、省道改善計畫、臺鐵整體購置及汰換車輛、臺灣國際商港營運設施實質建設等計畫 1,346 億元；內政部辦理生活圈道路交通系統建設(市區道路)、提升道路品質等計畫 139.3 億元；海洋委員會辦理籌建海巡艦艇、遠洋巡護船發展等計畫 104.9 億元；數位發展部辦理補助 5G 網路建設計畫 19.5 億元；農業委員會辦理阿里山林業鐵路設施設備安全提升等計畫 8.4 億元；原住民族委員會辦理原住民族部落特色道路改善計畫 6.8 億元。

(二)環境資源編列 789 億元，主要係經濟部與台灣自來水公司辦理

中央管流域整體改善與調適、縣市管河川及區域排水整體改善、降低漏水率、烏溪烏嘴潭人工湖工程、曾文南化聯通管工程等計畫 505.2 億元；內政部辦理污水下水道第六期建設、公共污水處理廠再生水推動、縣市管河川及區域排水整體改善等計畫 234.7 億元；環境保護署辦理多元化垃圾處理、優質公廁及美質環境推動等計畫 32.1 億元；農業委員會辦理縣市管河川及區域排水整體改善、中央管流域整體改善與調適等計畫 15.5 億元。

(三)經濟建設編列 2,678 億元，主要係台灣電力公司辦理興達電廠燃氣機組更新改建、台中電廠新建燃氣機組等計畫 1,730 億元；台灣中油公司辦理投資高雄港洲際貨櫃二期大林石化油品儲運中心、天然氣事業部第三座液化天然氣接收站等計畫 451.7 億元；國家科學及技術委員會辦理中部、南部、新竹科學園區建設計畫 369.4 億元；經濟部辦理開發在地型產業園區、興建桃園會展中心等計畫 56.7 億元；中華郵政公司辦理郵政物流園區(機場捷運 A7 站)建置、購建郵政局所計畫 51.7 億元。

(四)都市及區域發展編列 126 億元，主要係內政部辦理淡海、高雄及林口新市鎮開發、公共服務據點整備-公有危險建築補強重建、城鎮風貌及創生環境營造等計畫 62.3 億元；國防部辦理工程及設施整建計畫 19.2 億元；國家發展委員會辦理國家檔

案典藏及服務建設、加速推動地方創生等計畫 14.8 億元；法務部辦理調查局中和調查園區新建辦公大樓、臺灣彰化地方檢察署暨行政執行署彰化分署聯合遷建辦公廳舍計畫 11.2 億元；原住民族委員會辦理宜居部落建設等計畫 3.6 億元。

(五)文化設施編列 102 億元，主要係文化部辦理歷史與文化資產維護發展（第四期）、文化生活圈建設、臺北機廠活化轉型國家鐵道博物館園區、華山 2.0-文化內容產業聚落發展等計畫 64.5 億元；客家委員會辦理客庄創生及環境營造、火車頭園區建置、客庄 369 幸福等計畫 20 億元；原住民族委員會辦理原民部落營造、臺灣原住民族文化園區綠珠雕琢再造等計畫 11.6 億元。

(六)教育設施編列 110 億元，主要係教育部辦理新興人口成長區公立高級中等以下學校校舍新(增)建工程、充實全民運動環境、國家運動園區整體興設與人才培育、建置區域產業人才及技術培育基地等計畫 97 億元；國家科學及技術委員會辦理國立屏科及嘉科實驗高級中等學校建設、國立新竹科學園區實驗高級中等學校興建綜合教學大樓中長程等計畫 8.7 億元。

(七)農業建設編列 426 億元，主要係農業委員會辦理農村再生建設及發展、加強農田水利建設、森林永續經營及產業振興、建構農產品冷鏈物流及品質確保示範體系、整體性治山防災、前鎮漁港中長程建設專案等計畫 380.4 億元；台灣糖業公司辦理農

業循環豬場改建投資計畫 44.4 億元。

(八)衛生福利設施編列 114 億元，主要係衛生福利部辦理財團法人國家衛生研究院高齡醫學暨健康福祉研究中心興建工程、建構 0-2 歲兒童社區公共托育、食品安全建設及整建長照衛福據點等計畫 40.5 億元；國軍退除役官兵輔導委員會辦理高雄榮民總醫院屏東大武分院新建、臺中榮民總醫院質子治療中心興辦等計畫 36.9 億元；教育部與國立臺灣大學醫學院附設醫院辦理健康大樓新建工程、國立臺灣大學醫學院附設醫院新竹生醫園區分院新建工程等計畫 22.9 億元；國防部辦理國軍臺中、桃園總醫院新建醫療大樓等計畫 13.5 億元。

表 4-2 公共建設計畫各建設別分配情形表

單位：新臺幣億元

項目	總預算	特別預算	營業基金	非營業 特種基金	合計	分配比 (%)
合計	1,725	832	2,483	932	5,972	100.0
1. 交通建設	883	390	70	284	1,627	27.3
2. 環境資源	378	255	133	23	789	13.2
3. 經濟建設	18	53	2,236	371	2,678	44.8
4. 都市及區域發展	41	36	-	49	126	2.1
5. 文化設施	72	29	-	1	102	1.7
6. 教育設施	47	52	-	11	110	1.8
7. 農業建設	242	-	44	140	426	7.2
8. 衛生福利設施	44	17	-	53	114	1.9



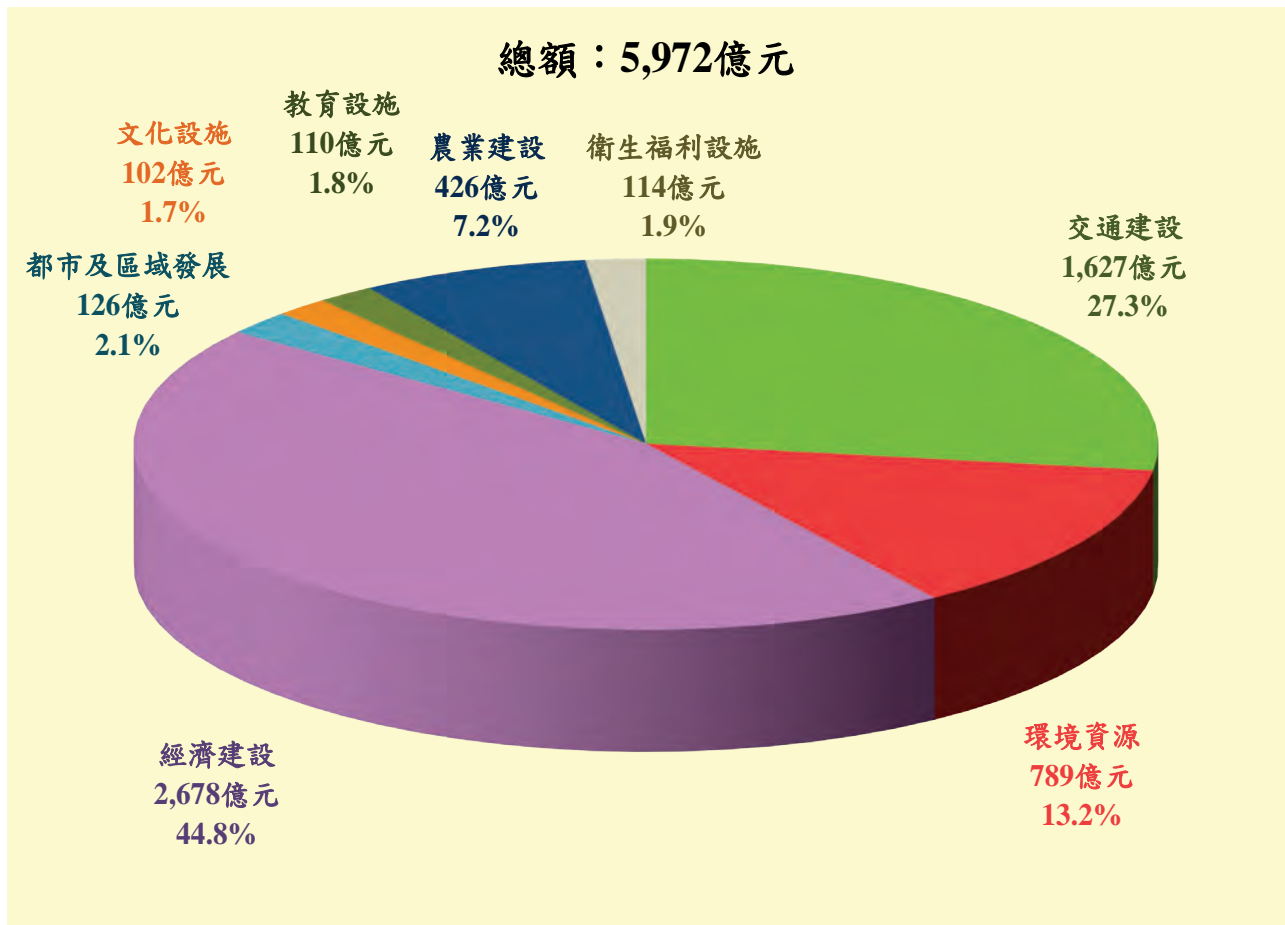


圖 4-1 公共建設計畫各建設別分配情形

### 三、推動淨零轉型，構建綠色永續環境

聯合國報告指出，全球暖化將在近 20 年內升溫攝氏 1.5 度，極端氣候災難、熱浪、生物多樣性喪失等負面影響，衝擊能源、水資源與糧食安全，引發國際高度重視，各國陸續提出「2050 淨零排放」的宣示與行動，我政府於 2022 年 3 月正式公布「臺灣 2050 淨零排放路徑及策略總說明」，以「能源轉型」、「產業轉型」、「生活轉型」、「社會轉型」等四大轉型，及「科技研發」、「氣候法制」兩大治理基礎，輔以「十二項關鍵戰略」，落實淨零轉型目標。

2050 淨零轉型不僅攸關國家競爭力，也關係環境永續，政府將擴大再生能源設置，優先推動已成熟的風電和光電，布局地熱與海

洋技術研發，增加天然氣以減少燃煤的使用，亦將投入創新潔淨能源之開發，並搭配碳捕捉再利用及封存技術，同時積極規劃山林濕地保育，提升國土碳匯量能，以期透過此項轉型帶動綠能產業鏈及本土供應鏈成長，促進綠色融資與增加投資，創造更多綠色就業機會。

112 年度總預算淨零轉型相關經費編列 445 億元，加計前瞻基礎建設計畫第 4 期特別預算編列 48 億元、營業與非營業特種基金編列 189 億元，合共 682 億元，較上年度相同基礎增加 296 億元，約增 76.8%。茲就「十二項關鍵戰略」各項預算編列重點分述如下：

- (一)風電/光電 73 億元，主要係台灣電力公司辦理離岸風力發電第二期計畫、綠能第一期計畫、風力發電第五期計畫、全台小水力發電第一期計畫等 45 億元；經濟部辦理高雄海洋科技產業創新專區、新及再生能源技術研發等 20 億元。
- (二)氫能 8 億元，主要係經濟部辦理氫能移動載具燃料電池系統開發等 6 億元。
- (三)前瞻能源 75 億元，主要係台灣糖業公司辦理農業循環豬場改建投資計畫 44 億元；台灣中油公司辦理台灣地熱高潛能區地質調查、宜蘭土場地熱發電與維運、產學合作引進深鑽技術等 12 億元；國家科學及技術委員會辦理永續能源之再生能源前瞻科技與落實應用 5 億元。
- (四)電力系統與儲能 272 億元，主要係經濟部辦理太陽光電併網工程、離岸風力發電加強電力網第一期計畫、智慧型電表基礎建

- 設推動方案、龍潭超高壓變電所儲能設備裝設工程等 259 億元。
- (五) 節能 87 億元，主要係經濟部辦理住宅能效提升計畫、能源效率管理與節能技術推廣輔導綱要計畫、淨零排放-產業淨零碳排放推動計畫、補助老舊或耗能設備汰換等 84 億元。
- (六) 碳捕捉利用與封存 9 億元，主要係經濟部辦理碳循環關鍵技術開發計畫等 3 億元；國家科學及技術委員會辦理碳捕捉再利用及封存前瞻科技研發與落實應用等 3 億元；台灣中油公司辦理二氧化碳封存技術研究等 2 億元。
- (七) 運具電動化及無碳化 39 億元，主要係經濟部辦理電動機車產業環境增值補助計畫、智慧電動車輛產業發展計畫、電動載具關鍵次系統與再生能源檢測技術暨工業能效提升計畫等 27 億元；交通部辦理 2030 年電動公車推動計畫、公共充電樁設置及區域充電需求評估計畫等 11 億元。
- (八) 資源循環零廢棄 27 億元，主要係經濟部辦理紡織產業科技發展綱要計畫、高碳數烯烴材料與製程技術、循環經濟創新領導計畫等 16 億元；環境保護署辦理淨零排放-資源循環減碳技術計畫、減量回收及資源循環推動計畫 7 億元；農業委員會辦理循環農業減碳科技與產業場域輔導 3 億元。
- (九) 自然碳匯 28 億元，主要係農業委員會辦理擴大有機友善耕種面積、公私有林經營及林產發展、厚植森林資源等 24 億元；經濟部辦理中央管流域整體改善與調適計畫 2 億元。

(十)淨零綠生活 62 億元，主要係交通部辦理推動公路公共運輸服務升級計畫、環島自行車道升級暨多元路線整合推動計畫、推動智慧運輸系統發展建設計畫等 52 億元；環境保護署辦理打造資源回收友善環境、淨零綠生活轉型減碳技術發展及推廣計畫等 7 億元。

(十一)綠色金融 0.2 億元，主要係金融監督管理委員會辦理訂定永續經濟活動認定指引等經費 0.2 億元。

(十二)公正轉型 2 億元，主要係國家發展委員會辦理淨零公正轉型關鍵戰略推動計畫 1 億元。

臺灣天然地形陡峭，加上未來氣候變遷帶來強降雨的威脅，山坡地環境更顯脆弱，當國土不當開發，對環境、生態以及民眾生命財產安全都會產生極大威脅，為降低氣候變遷對生態與居住環境造成的衝擊，政府將致力於山坡地保育，強化土石流防災與監測，建立智慧防災的坡地環境，精進集水區土砂災害處理，落實山坡地監督與管理，以確保山坡地治山防災工作更能承受災害，穩固國家水土資源。112 年度總預算國土保育相關經費編列 609 億元，加計前瞻基礎建設計畫第 4 期特別預算編列 255 億元、營業及非營業特種基金編列 164 億元，合共 1,028 億元，較上年度相同基礎增加 34 億元，約增 3.4%，主要係經濟部與台灣自來水公司辦理中央管流域整體改善與調適計畫、降低漏水率計畫及前瞻基礎建設計畫特別預算之水環境建設相關計畫等 522 億元；內政部辦理污水下水道第六期建設計畫、撥補國土永續發展基金、公共污水處理廠再生水推

動計畫等 333 億元；農業委員會辦理加強農田水利建設計畫、整體性治山防災計畫、國有林整體治山防災及林道維護等 120 億元。

#### 四、強化整體防衛量能，深化國際合作交流

當今美中戰略競逐、俄烏戰火延燒、中國軍事擴張等皆對國際秩序造成衝擊，為應處詭譎多變的區域情勢，政府將以不對稱作戰思維及戰力保存為基礎，精實兵力整建，朝「遠距、精準、機動」等方向發展，戮力戰訓整備，強化聯合防衛戰力，並以前瞻未來科技趨勢及國軍聯合作戰需求，結合政府與民間力量，研發軍事應用關鍵技術，厚植國防科技能量，同時推動機艦國造，貫徹國防自主，又為強化全民防衛動員，將整合各級政府資源，落實動員教育召集訓練，以建立可恃後備戰力。112 年度國防部主管預算共編列 4,151 億元，較上年度增加 475 億元，約增 12.9%，主要係增列軍事投資計畫及武器裝備維持等經費。加計新式戰機採購及海空戰力提升計畫採購特別預算 1,083 億元，合共 5,234 億元，較上年度相同基礎增加 677 億元，約增 14.9%。如連同非營業特種基金 629 億元，整體規模達 5,863 億元。

臺灣國際能見度在過去一年創下歷史高峰，政府將以前瞻思維及創新作法，實踐「踏實外交、互助互惠」理念，全力鞏固與邦交國永續夥伴關係，擴大合作計畫，並善用國際友我氛圍，強化與理念相近及友好國家的夥伴關係，秉持「專業、務實、有貢獻」的原則，結合公私部門資源及國內外各方力量，協力推動多層次與多面

向的外交，同時積極參與多邊及複邊經濟合作與自由貿易談判，爭取加入區域經濟整合機制及強化區域合作，開拓海外商機，協助國內經濟轉型升級，讓臺灣的民主、自由及主權穩固且永續。112 年度外交部主管預算共編列 317.2 億元，較上年度增加 16.4 億元，約增 5.5%，主要係增列國際合作援外經費 16.1 億元。

「新南向政策」係臺灣在亞洲重要的區域戰略，政府將持續秉持「臺灣協助亞洲，亞洲協助臺灣」之精神，善用科技優勢及發展經驗，於經貿合作、人才交流、資源共享及區域鏈結四大領域，整合各部會、地方政府以及民間企業與團體的資源與力量，擴大合作項目的廣度及深度，並藉由資源、人才、市場和技術面的共享跟鏈結，以創新思維與區域夥伴間建立更廣泛多元的合作關係，逐步為臺灣與新南向國家創造互惠雙贏的合作模式。112 年度總預算新南向政策經費編列 31.1 億元，如連同營業與非營業特種基金編列 34.4 億元，合共 65.5 億元，較上年度相同基礎增加 1.8 億元，約增 2.9%，主要係僑務委員會增列僑生技職專班經費 1.3 億元。

## 五、健全社會安全網絡，打造安心祥和家園

為持續發展與深化社會安全網各項服務模式，本院透過社政、衛政、勞政、警政、教育及法務等機關通力合作，建構綿密及無縫的服務網絡、根絕毒品、強化治安維護以及完善食品安全管理，以期讓國人更幸福及安全。

在強化社會安全網部分，為賡續「整合服務體系，綿密安全網

絡」，透過結合跨部會、地方政府與民間力量，增加專業輔導人力，布建社區各項服務資源，強化弱勢家庭之前端預防，補強司法心理衛生服務，以及優化受理窗口，提升流程效率等，以期根本解決影響社會安全的各項風險因子。112 年度總預算強化社會安全網第二期計畫經費編列 58.2 億元，較上年度相同基礎，增加 11.7 億元，約增 25.3%，主要係衛生福利部補助地方政府社工人力與協助人力經費，以及社會福利服務中心、社區心理衛生中心及毒品危害防制中心行政經費等 51 億元；法務部辦理精進監護處分相關經費 6.3 億元。

在治安維護方面，政府滾動檢討新世代反毒策略，全力追緝毒品源頭，另運用科技偵查技術，打擊電信網路詐騙等犯罪類型，並保障警消及海巡人員照護與福利，以守護國人生命財產安全。112 年度總預算治安維護相關經費編列 1,276 億元，加計前瞻基礎建設計畫第 4 期特別預算編列 9 億元、營業與非營業特種基金編列 7 億元，合共 1,292 億元，較上年度相同基礎增加 127.9 億元，約增 11%。主要係賡續推動「新世代反毒策略」行動綱領 2.0，法務部、衛生福利部、財政部、內政部、教育部、海洋委員會、勞動部及國防部辦理毒品查緝、新興毒品檢驗防制、學生藥物濫用教育輔導、成癮醫療戒治及補助地方政府毒品危害防制中心等毒品防制經費 38.6 億元；內政部及法務部等辦理反詐騙相關經費 6.2 億元；法務部執行掃黑及肅貪、推展矯正業務、辦公廳舍擴(遷)建等經費 382 億元；內政部嚴密治安防護網絡、加強犯罪預防、提升勤務裝備及效能、

強化國境安全資訊建置、落實警察教育訓練等經費 310.1 億元；司法院辦理司法機關辦公廳舍擴(遷)建、因應司法新制增加員額、推動國民法官制度及提升審判行政效能等經費 262.4 億元；海洋委員會執行海域巡護、維護岸海治安、籌建海巡艦艇及強化海巡編裝等經費 272.6 億元；補助地方政府辦理警車汰換與警察廳舍整建、重要路口監視系統建置及行動載具汰換等經費 18 億元。

為保障民眾食安權益，政府賡續推動「食安五環」之源頭控管、建立業者自主管理、加強查核檢驗、加重生產者責任及強化全民監督機制等策略，以完善從農場到餐桌的食品安全防護網。112 年度總預算食品安全相關經費編列 87.2 億元，加計前瞻基礎建設計畫第 4 期特別預算編列 5.1 億元、非營業特種基金編列 4 億元，合共 96.3 億元，較上年度相同基礎增加 21.5 億元，約增 28.8%，主要係衛生福利部、農業委員會及環境保護署等機關辦理食安五環各項措施及補助地方政府辦理所屬學校午餐採用國產可溯源食材等 77.6 億元；農業委員會辦理畜禽屠宰衛生檢查、農藥檢驗及登記管理等 8.6 億元；衛生福利部辦理食品邊境流通稽查、早期風險預警食品安全相關檢驗等 7.1 億元；環境保護署辦理環境用藥管理等 2.2 億元。

## 六、貫徹全齡照顧，營造友善樂活社會

我國已於 2018 年成為高齡社會(老年人口占總人口比率超過 14%)，預計於 2026 年邁入超高齡社會(超過 20%)，為營造全齡照顧的友



善樂活社會，政府持續並強化鼓勵生育，以及對幼兒、長者、年輕人的周延照顧，保障弱勢族群，以人民所需為先，貫徹各項具體政策，建構完整的社會體系。

在減緩少子女化趨勢方面，政府持續替國人構築安心懷孕、友善生養的環境，增加育兒津貼、托育及就學補助，加速布建公共化托育設施，提升平價教保服務供給量，優化專業服務品質，讓社會共同承擔家庭育兒責任，提升國人生活品質。112 年度總預算我國少子女化對策計畫經費編列 954 億元，較上年度增加 181 億元，約增 23.5%，如加計前瞻基礎建設計畫第 4 期特別預算編列 4 億元、非營業特種基金編列 130 億元，合共 1,088 億元，較上年度相同基礎增加 282 億元，約增 35%，主要係教育部及衛生福利部發放 0 至未滿 5 歲育兒津貼 444 億元、0 至未滿 6 歲托育及就學補助 380 億元及擴大公共化幼兒園量能 33 億元；內政部辦理育有未成年子女者優先享有住宅補貼 121 億元；勞動部、衛生福利部等提高育嬰留職停薪津貼及擴大不孕症補助等 73 億元。

我國人口結構持續高齡化，未來高齡人口數量將快速增加，為回應高齡者之多元需求，政府已修正高齡社會白皮書，以「自主」、「自立」、「共融」、「永續」四大願景，策劃我國高齡社會的發展，並提出增進高齡者健康與自主、提升高齡者社會連結、促進世代和諧共融、建構高齡友善及安全環境、強化社會永續發展等五大政策目標及行動策略。為落實推動各項行動策略及具體措施，政府刻進一步研提「因應超高齡社會對策方案」，持續引導產業界及民

間組織共同建構高齡友善環境，其中在長期照顧方面，賡續發展以社區為基礎的長照服務體系，強化居家及社區式長照服務品質，布建住宿機構資源，培植長照人力，發展智慧科技運用於長照，提升長照服務效能。112 年度長期照顧服務經費共編列 649 億元，包括總預算 23.5 億元（配合專款稅收挹注長照服務發展基金，主要業務由該基金辦理）、前瞻基礎建設計畫第 4 期特別預算 9.9 億元、非營業特種基金 615.6 億元，較上年度相同基礎增加 36.9 億元，約增 6%，主要係衛生福利部辦理長期照顧十年計畫 2.0 計 604.7 億元，國軍退除役官兵輔導委員會辦理榮民安養照護服務等 26.3 億元，以及衛生福利部與原住民族委員會整建長照服務據點 9.1 億元。

另為維護全民福祉，政府除提供民眾生存、健康、教育、就業等基本福利服務外，並強化對弱勢族群的照顧，包括持續增進身心障礙者、低收入戶及中低收入戶之生活照顧服務；賡續推動國民年金保險制度，完善老年經濟安全保障體系，深化老人醫療保健及照護服務；落實兒童及少年照顧與保護工作，以及家庭暴力、性侵害及性騷擾被害人保護扶助措施；改善勞工與農漁民職業安全及退休生活經濟保障等。112 年度各類族群預算編列情形說明如下：

（一）身心障礙者部分 261 億元，主要為教育部辦理身心障礙學生學雜費減免獎助、特殊教育推展及教學設施改善等 127.7 億元；衛生福利部補助中、重、極重度身心障礙者健保費、辦理國民年金保險之身心障礙者保費補助與基本保證年金核發、補助中

低收入身心障礙者生活、日間及住宿式照顧與輔助器具、推展身心障礙者服務等 117.7 億元；交通部辦理公共運輸系統通用無障礙化設計建置、駕駛教育訓練及行銷等 15.2 億元。

(二)低收入戶及中低收入戶部分 125.4 億元，包括衛生福利部補助低收入戶健保費與國民年金保費、低收入戶與中低收入戶醫療及住院看護費用、急難救助紓困等 98.7 億元；教育部辦理低收入戶及中低收入戶學生學雜費減免、撥補兒童與少年未來教育及發展帳戶 26.7 億元。

(三)老人部分 463 億元，主要為衛生福利部辦理國民年金保險之老年年金差額撥補與老年基本保證年金核發、補助 70 歲以上中低收入戶及 65 歲以上離島地區老人健保費、中老年預防保健服務等 460.1 億元；教育部補助及獎勵各直轄市、縣(市)政府推動高齡教育活動等 2.7 億元。

(四)兒童及青少年部分 1,178 億元，主要為教育部辦理發展並健全幼稚教育、推動高中職補助學費措施、青少年教育及輔導、十二年國民基本教育高中職免學費方案、弱勢地區學校及學生之扶助、學習弱勢學生課業輔導、原住民族學生學雜費減免、落實技藝教育等 804.9 億元；衛生福利部辦理 0 至未滿 2 歲育兒津貼補助、公共及準公共化托育服務、兒童及少年醫療補助、補助疫苗基金辦理兒童疫苗採購及接種、補助保護性社工人力及推動兒少服務、兒童預防保健及牙齒塗氟服務等 320.2 億

元；勞動部補助勞工育嬰留職停薪津貼 33.6 億元；法務部辦理收容少年矯正業務等 10.4 億元。

(五)婦女部分 63.4 億元，主要為衛生福利部辦理人工生殖技術補助、孕婦產前檢查服務、撥補家庭暴力及性侵害防治基金辦理家庭暴力及性侵害防治與被害人保護扶助工作等 42.6 億元；教育部辦理國民小學學童課後照顧、特殊境遇婦女之子女教育補助、婦女權益及性別平等教育推展、女性體育活動等 6 億元；內政部撥補新住民發展基金辦理社會安全網絡服務、新住民家庭學習成長、子女托育、多元文化推廣及人才培力等 4.1 億元；國防部營造性別友善及平權就業環境等經費 3.7 億元。

(六)農漁民部分 1,498 億元，主要為農業委員會撥補農業發展基金、農產品受進口損害救助基金、農田水利事業作業基金辦理農業發展與受進口損害救助及農田水利建設計畫、發放老年農民福利津貼、補助農民健保費及農保費、彌補農民健康保險虧損、辦理農業建設計畫、農業科技研發、農民退休儲金業務、動植物防檢疫管理、漁業用油補貼等 1,361 億元；勞動部補助漁會甲類會員勞保費等 79.8 億元；衛生福利部補助漁民健保費 56.6 億元。

(七)勞工部分 1,886 億元，主要為勞動部補助勞工勞保費、健保費與就業保險費 1,360 億元、撥補勞工保險基金 450 億元。

(八)榮民及榮民眷屬部分 1,199 億元，主要為國軍退除役官兵輔導

委員會編列軍人退休退職給付 983.7 億元、補助榮民與榮民眷屬健保費 91.3 億元、榮民安養照護及就養給與 70.7 億元、辦理輔導榮民與榮民眷屬業務 35 億元、榮民醫療照護與急難救助慰問及安養機構營建工程等 17 億元。

表 4-3 各類族群預算編列情形表

單位：新臺幣億元

類 別	本年度 預算數	上年度 預算數	比 較	
			金 額	增減%
1.身心障礙者	261.0	245.2	15.8	6.5
2.低收入戶及中低收入戶	125.4	123.4	2.0	1.6
3.老人	463.0	459.0	4.0	0.9
4.兒童及青少年	1,178	1,002	176	17.6
5.婦女	63.4	70.1	-6.7	-9.6
6.農、漁民	1,498	1,459	39	2.7
7.勞工	1,886	1,682	204	12.2
8.榮民及榮民眷屬	1,199	1,201	-2	-0.1

註：1. 本表未含中央對地方政府一般性補助款屬社會福利經費(112 年度編列 468.8 億元，較上年度增加 40.8 億元)。

2. 婦女部分 112 年度編列 63.4 億元，較上年度減少 6.7 億元，主要係核實減列孕婦產前檢查服務 4.1 億元(上年度係編列 110 年下半年及 111 年度所需經費)；依實際請領人數核實減列產檢假薪資補助 3.4 億元及人工生殖技術補助 2.7 億元。

## 七、培育優質多元人才，厚植科技研發實力

人才資本是國家經濟成長與競爭力提升的核心，IMD 公布之

「2022 年世界競爭力年報」臺灣排名第 7 名，整體排名連續第 4 年進步，其中每千人研發人力排名高居世界第 1。為培育多元優質人才，政府將持續擴展平價就學機會，增加公共化幼兒園供應量；降低幼兒就學費用及發放育兒津貼，減輕育兒負擔；穩健推動十二年國民基本教育課程綱要，成就每個孩子；完善原住民族與新住民子女教育，促進多元文化教育發展；推動國家語言整體發展方案，營造學習國家語言友善環境；提升高等教育品質，培育國家重點領域人才；深化產業、學界及研究機構鏈結，擴散大學研發能量；培養學生規律運動習慣，帶動全民運動風氣；優化國家運動園區，提升卓越競技實力；強化家庭與高齡教育，建構優質終身學習場域。

112 年度教育部主管項下之教育經費編列 2,881 億元，連同中央對地方政府一般教育補助款編列 556 億元，合共 3,437 億元，較上年度相同基礎增加 217 億元，約增 6.7%，再加計前瞻基礎建設計畫第 4 期特別預算編列 51 億元，中央政府教育經費合共編列 3,488 億元。如連同地方政府教育經費應編列數 3,800 億元，則 112 年度全國各級政府教育經費編列數為 7,288 億元，依教育經費編列與管理法第 3 條之 1 及貴院審議該法所作附帶決議，扣除國中小及幼兒園教職員薪資所得課稅配套措施經費 72 億元、內政部移入幼托整合相關經費 36 億元及原青年輔導委員會移入相關業務經費 2 億元，淨計 7,178 億元，占前 3 年度決算歲入淨額平均値之 23.2%，符合教育經費編列與管理法第 3 條法定下限。又依據特殊教育法規定，編列包括身心障礙與資賦優異之特殊教育所需經費 131 億元，

占教育部主管年度預算 2,919 億元之 4.5%，以及依據原住民族教育法規定，編列原住民族教育相關經費 64 億元，包括編列於教育部 39 億元及原住民族委員會 25 億元，占教育部主管年度預算 2,919 億元之 2.2%，均符合現行法律規定。

112 年度中央政府教育經費編列 3,488 億元，主要係補助國立大學校院教學與研究及校務基金經費 519 億元、辦理我國少子女化對策計畫（2 至未滿 6 歲）597 億元、十二年國民基本教育推動經費 330 億元、補助國立高級中等學校教學與訓輔及校務基金經費 292 億元、私立學校教學獎助 259 億元、國立學校教職員暨社教機構聘任人員退休撫卹給付 194 億元、高等教育深耕計畫 184 億元、高級中等學校改隸直轄市專案補助 86 億元、國中小及幼兒園教職員薪資所得課稅配套措施經費 72 億元、推動中小學數位學習精進方案 27 億元、國家語言整體發展方案 21 億元、新興人口成長區公立高級中等以下學校校舍新（增）建工程 17 億元、推動新南向政策經費 15 億元、對地方政府一般教育補助款 556 億元等。以上教育經費透過財務資訊全面公開及評鑑工作等相關措施之落實執行，有效運用教育資源，全面優化教育品質，厚植人力資本。

科技是帶動國家經濟發展的基石，為擴大我國基礎科研能量，串接技術發展與產業應用，促進企業升級，創新經濟動能，政府將深化人文與科技融合，驅動永續價值科研環境；形塑科研體系，培育高階科研人才；整合產學能量，鋪建國際化合作環境，鏈結國際夥伴資源與能量；推動量子科技、前瞻半導體（埃米世代、新材料化

合物)等關鍵技術，落實數位轉型與技術升級；布局節能減碳新科技，推動2050臺灣淨零碳排；擘劃太空科技藍圖，帶動國內太空活動及產業發展；完善精準健康生態系及精準健康產業鏈，加速全民全齡共享精準健康未來；建構精緻多元、優生活、低耗能科學園區，使科技與環境共榮發展。

112 年度總預算政府科技發展計畫編列 1,171 億元，除支應中央研究院 126 億元、國家科學及技術委員會 528 億元外，其餘機關共編列 517 億元，並依計畫屬性分為六個群組，包括生命科技 127 億元、環境科技 43 億元、數位科技 83 億元、工程科技 123 億元、人文社會 41 億元、科技創新 100 億元。加計前瞻基礎建設計畫第 4 期特別預算編列 212 億元，合計 1,383 億元，較上年度相同基礎增加 168 億元，約增 13.8%。如連同國防科技經費 131 億元、營業與非營業特種基金編列 263 億元，整體規模達 1,777 億元，較上年度相同基礎增加 184 億元，約增 11.6%。

## 八、豐富文化內涵，促進多元族群共融

文化是一個國家的靈魂，而語言是文化傳承最重要的載體，語言斷文化即滅。為豐富臺灣多元社會內涵，深耕文化底蘊及厚植文化力，政府推動國家語言發展政策，營造語言友善平權環境，並持續完善藝文支持體系，落實多元文化理念，深化社造與文化資產保存，打造臺灣藝文品牌。112 年度總預算文化支出編列 322 億元，較上年度增加 60 億元，約增 23.1%，主要為文化部辦理



歷史與文化資產維護、影視音產業發展、國際數位傳播、公共電視內容產製與應用、臺北機廠活化轉型國家鐵道博物館園區實施計畫、臺灣工藝文化產業發展，以及捐助國家表演藝術中心、公視基金會、文化內容策進院、中央廣播電臺等 212.2 億元；客家委員會辦理客家傳播行銷、客庄創生及環境營造、客家語言深植、火車頭園區建置等 46.2 億元；教育部補助國立自然科學博物館等所屬機構維運、辦理國家運動園區整體興設及人才培育、國家圖書館南部分館暨聯合典藏中心建設等 37.6 億元；故宮博物院辦理故宮公共化帶動觀光產業發展計畫、博物館開放資料深度運用計畫等 18.9 億元；原住民族委員會辦理臺灣原住民族文化園區綠珠雕琢再造計畫等 4.4 億元。加計前瞻基礎建設計畫第 4 期特別預算編列 42 億元，以及國立文化、教育部所屬機構作業基金與運動發展基金等編列 93 億元，合共 457 億元，較上年度相同基礎增加 47 億元，約增 11.7%。

臺灣擁有多元語言，不僅豐富臺灣的文化內涵，也成為我國重要的文化特色與資產。為積極努力保存、復振面臨傳承危機的國家語言，保障國民平等使用國家語言的權利，政府系統性推動國家語言的傳承、復振及發展，加強語料保存，推動標準化書寫系統，優化語言認證，並結合現有影視音頻道、平台等資源，營造友善的國家語言學習環境。112 年度總預算國家語言整體發展方案經費編列 76.3 億元，較上年度增加 42.9 億元，約增 128.1%，包括教育部辦理本土語文與手語教學影片拍攝、進用本土語文與

手語師資、補助學校辦理沉浸式教學及開授本土語文課程等 20.5 億元；客家委員會辦理客家電視頻道營運及節目製作、捐助客家公共傳播基金會營運講客電台、補助客語廣播及沉浸式教學等 18.9 億元；文化部補助製作優質國家語言影視音及廣播節目、推廣臺語詞彙對照、辦理全國性藝文競賽、建置國家語言資料庫等 18.6 億元；原住民族委員會辦理原住民族語戲劇及節目製作、原創流行音樂大獎及人才培訓計畫、補助原住民族語言文化媒體等 18.3 億元。加計前瞻基礎建設計畫第 4 期特別預算編列 0.2 億元，合共 76.5 億元，較上年度相同基礎增加 42.9 億元，約增 127.3%。

為加速客家語言復振，帶動客庄創生，發展客庄文化力及在地觀光產業，落實族群主流化理念，112 年度總預算客家委員會及所屬編列 46.2 億元，較上年度增加 14.4 億元，約增 45.1%，主要係辦理客家傳播行銷 11.7 億元，客庄創生及環境營造 9.9 億元，客家語言深植 7.6 億元，火車頭園區建置 6.5 億元，客家—文化傳薪·接軌國際亮點 3 億元，客家藝文發展 3 億元。加計前瞻基礎建設計畫第 4 期特別預算編列 5.6 億元，合共 51.8 億元，較上年度相同基礎增加 10.3 億元，約增 25%。

為推動原住民族歷史正義與轉型正義，建置原住民族知識體系，加強族語保存與發展，打造部落宜居環境，完善原住民族產業轉型升級，112 年度總預算原住民族受益經費編列 149.2 億元，較上年度增加 16 億元，約增 12%，主要為原住民族委員會及所屬 104.7 億元；教育部原住民族教育推展及各級學校原住民族學生學

雜費減免等 39.4 億元；內政部國家公園園區周邊原住民社區環境改善等 2.3 億元。加計前瞻基礎建設計畫第 4 期特別預算編列 8.7 億元，以及原住民族綜合發展基金、衛生福利特別收入基金等編列 62.6 億元，合共 199.6 億元（已扣減屬重複計列之公務預算撥補基金 20.9 億元），較上年度相同基礎增加 13.5 億元，約增 7.3%。另按合理客觀基礎如原鄉面積、道路長度、原鄉之標案金額等估算，112 年度原住民族地區建設計畫經費編列 141.6 億元（包括總預算 102.5 億元、前瞻基礎建設計畫第 4 期特別預算 27.6 億元，以及非營業特種基金 15.3 億元，並扣減屬重複計列之公務預算撥補基金 3.8 億元），連同上開受益經費，112 年度原住民族相關經費合共 341.2 億元。

表 4-4 原住民族受益經費情形表

單位：新台幣億元

機關名稱及項目	本年度 預算數	上年度 預算數	比較	備 註
合 計	199.57	186.05	13.52	112年度及111年度已分別扣除公務預算撥補基金重複計列部分20.94億元及21.13億元。
一、總預算	149.24	133.22	16.02	
1. 原住民族委員會及所屬	104.67	89.83	14.84	本年度預算數包括撥補原住民族綜合發展基金14.33億元。
2. 教育部：原住民族教育推展、各級學校原住民族學生學雜費減免等	39.41	38.46	0.95	本年度預算數包括撥補各國立大專校院及高中校務基金6.06億元。
3. 內政部：國家公園園區周邊原住民社區環境改善工程、原住民社區互動經費	2.30	2.13	0.17	主要係增列原住民社區登山服務設施改善工程等經費。
4. 衛生福利部：加強原住民族地區原住民醫療保健服務等	0.96	0.81	0.15	主要係增列衛生所巡迴醫療車及醫療儀器設備更新、辦公廳舍及附設護理之家重擴建等經費。
5. 文化部：原住民族之口述傳統、文化景觀保存及活化發展等	0.85	0.81	0.04	主要係增列文化資產保存、社會溝通協調等經費。
6. 農業委員會：找回原力—原鄉生態永續新農業核心技術研發與擴散等	0.51	0.61	-0.10	主要係減列部落保種教學示範場域建置等經費。
7. 其他(國家科學及技術委員會辦理族群研究、外交部補助原住民團體參與聯合國相關會議、故宮博物院辦理百萬學子遊故宮專案)	0.54	0.57	-0.03	本年度預算數包括撥補行政院國家科學技術發展基金0.55億元，主要係故宮博物院減列原鄉學子遊南院經費。
二、非營業特種基金	62.55	63.80	-1.25	
1. 原住民族綜合發展基金	37.55	38.60	-1.05	主要係減列微型經濟活動貸款等經費。
2. 衛生福利特別收入基金：推展原住民長期照顧—文化健康站實施計畫等	12.77	12.89	-0.12	主要係減列中低收入戶55歲以上原住民之全民健康保險費補助等經費。
3. 校務基金：原住民族學生學雜費減免等	7.16	6.95	0.21	主要係增列原住民學生助學金及雜費等。
4. 農業特別收入基金：原住民保留地造林地造林檢測、造林獎勵金核發等	1.71	2.01	-0.30	主要係減列全民造林經費。
5. 觀光發展基金：原住民族地區觀光推動等	0.93	0.90	0.03	主要係增列在地產業深化輔導等經費。
6. 國土永續發展基金：原住民族部落環境基本調查、國土功能分區劃設等	0.70	0.30	0.40	主要係增列部落環境基本調查、部落溝通及國土功能分區劃設等經費。
7. 其他(經濟特別收入基金辦理原住民地區參與再生能源設置示範獎勵、國家科學技術發展基金辦理原住民部落與社會發展研究等)	1.73	2.15	-0.42	主要係減列原住民地區參與再生能源設置示範獎勵經費。
三、前瞻基礎建設計畫特別預算	8.72	10.16	-1.44	
1. 原住民族委員會	8.47	10.06	-1.59	主要係減列原住民族多元產業發展經費。
2. 文化部：再造歷史現場、臺灣原住民族歷史記憶推動	0.25	0.10	0.15	主要係增列再造歷史場域等經費。

註：以上表內數字係各部會以原住民為主體之業務經費，另按合理客觀基礎如原鄉面積、道路長度、原鄉之標案金額等估算，112年度原住民族地區建設計畫經費編列141.66億元(包括總預算102.49億元、前瞻基礎建設計畫特別預算27.59億元，以及非營業特種基金15.33億元，並扣除公務預算撥補基金重複計列部分3.75億元)，連同表列受益經費，112年度原住民族相關經費合共341.23億元。

## 九、提升地方財政自主，平衡市縣城鄉發展

為充裕地方財政，提升其自主程度，並平衡市縣城鄉發展，112年度中央對地方財政協助賡續依財政收支劃分法與中央對直轄市及縣(市)政府補助辦法規定，透過一般性補助款予以挹注，以因應地方政府各項施政需求。

112年度總預算中央對地方政府一般性補助款編列 2,146 億元，較上年度相同基礎增加 181 億元，約增 9.2%，主要係增列年金改革節省退撫給付挹注公務人員退休撫卹基金(公務人員及教職人員)補助、學校午餐採用國產可溯源食材經費補助、偏鄉學校中央廚房相關維運經費補助、教育設施、基本設施、福利服務與人員及行政維持等。又依支出用途劃分，包括教育補助經費 556 億元、社會福利補助經費 469 億元、基本設施補助經費 392 億元、其他基本支出補助經費 209 億元及平衡預算補助經費 520 億元。

以上一般性補助款如連同中央統籌分配稅款分配各地方政府 3,627 億元(較上年度增加 433 億元)，則中央對地方政府財政協助合共 5,773 億元，較上年度相同基礎增加 614 億元，約增 11.9%，符合地方制度法第 87 條之 3 規定不低於改制基準年水準，且以逐年穩定成長方式，提升地方財政自主能力。

表 4-5 中央對地方政府財政協助情形表

單位：新臺幣億元

項 目	本年度	上年度	比較
合 計	5,773	5,159	614
一、中央統籌分配稅款	3,627	3,194	433
二、一般性補助款	2,146	1,965	181
1. 教育補助經費	556	501	55
2. 社會福利補助經費	469	428	41
3. 基本設施補助經費	392	357	35
4. 其他基本支出補助經費	209	159	50
5. 平衡預算補助經費	520	520	-

## 十、加強離島與花東建設，增進居民福祉

為協助離島及花東地區產業發展，兼以維護自然生態環境，保存文化特色，改善生活品質，增進居民福祉，本院制定「離島建設條例」及「花東地區發展條例」，並依條例規定設置離島建設基金及花東地區永續發展基金，其基金總額分別為 300 億元及 400 億元，均已分年編列預算撥補完竣，用以支應補助離島、花東地區永續發展相關計畫，以及辦理產業輔導與投資計畫等。又為期基金永

續、合理運用，離島、花東地區永續發展相關建設事項係優先檢討由各部會相關計畫支應，必要時由該 2 基金補足。

112 年度總預算補助花東地區經費編列 242.1 億元，如連同營業與非營業特種基金編列 322.6 億元，合共 564.7 億元，較上年度相同基礎增加 63.8 億元，約增 12.7%。主要為本院直撥花蓮縣及臺東縣一般性補助經費 164 億元；原住民族委員會及所屬辦理特色道路改善計畫及國家語言整體發展方案等 7.7 億元；財政部辦理地方統籌分配稅款短少補助等 5 億元；教育部辦理國民中小學教育及學前教育等 33.8 億元；交通部辦理生活圈道路交通系統建設計畫（公路系統）等 9.4 億元；衛生福利部辦理 0 至未滿 2 歲育兒津貼等 9.5 億元；原住民族綜合發展基金辦理原住民保留地禁伐補償等 5 億元、交通作業基金辦理蘭嶼機場跑道整建工程等 12.7 億元、農田水利事業作業基金辦理農田水利維護等 8.1 億元、台灣電力公司辦理供電營運支出等 187.2 億元、台灣自來水公司辦理供水營運支出等 15.6 億元、台灣中油公司辦理油氣輸儲及行銷等 7.5 億元、臺灣菸酒公司辦理產品製造及服務行銷等 5.1 億元、臺灣港務公司辦理花蓮港船舶碼頭經營等 5.3 億元、臺灣鐵路管理局辦理電務智慧化提升計畫等 65.8 億元。此外，如再將花蓮縣與臺東縣所獲配之中央統籌分配稅款 100.3 億元及菸酒稅 1.8 億元一併納入計算，則可供花東地區建設經費共達 666.8 億元。

112 年度總預算補助金門、馬祖及澎湖等離島地區經費編列 149.5 億元，如連同營業與非營業特種基金編列 160.4 億元，合共

309.9 億元，較上年度相同基礎增加 18.4 億元，約增 6.3%。主要為本院直撥金門縣、連江縣與澎湖縣一般性補助經費 81.2 億元；教育部辦理國民中小學教育及學前教育等 17.5 億元；交通部辦理國內商港未來發展及建設計畫-金門、馬祖港埠建設與金門大橋建設計畫等 26.2 億元；衛生福利部辦理原住民族及離島地區醫療保健行政工作等 7 億元；離島建設基金辦理離島地區永續發展相關計畫 7.6 億元、交通作業基金辦理離島地區居民航空票價補貼等 17.5 億元、航港建設基金辦理國內商港未來發展及建設計畫-澎湖/布袋港埠建設計畫等 8.1 億元、台灣電力公司辦理離島地區供電營運支出等 107.6 億元、台灣自來水公司辦理澎湖地區供水營運支出等 12 億元。此外，如再將金門縣、連江縣與澎湖縣所獲配之中央統籌分配稅款 52.4 億元及菸酒稅 8.9 億元一併納入計算，則可供離島地區建設經費共達 371.2 億元。



表 4-6 花東地區相關經費情形表

單位：新臺幣億元

機關名稱及項目	本年度預算數		上年度預算數		比較	
	花蓮縣	臺東縣	花蓮縣	臺東縣	花蓮縣	臺東縣
合計	339.03	225.70	290.47	210.44	48.56	15.26
(一)總預算	130.53	111.58	127.94	104.98	2.59	6.60
1. 編列直撥縣市 政府部分	88.57	75.47	83.81	71.79	4.76	3.68
2. 編列中央各主 管機關部分	41.96	36.11	44.13	33.19	-2.17	2.92
(1)行政院主管	4.79	4.62	4.03	3.94	0.76	0.68
(2)內政部主管	2.43	1.83	2.19	1.63	0.24	0.20
(3)財政部主管	2.61	2.38	2.40	2.20	0.21	0.18
(4)教育部主管	19.04	14.71	24.26	15.30	-5.22	-0.59
(5)經濟部主管	0.01	0.03	-	0.02	0.01	0.01
(6)交通部主管	4.91	4.52	5.28	1.45	-0.37	3.07
(7)農業委員會主管	0.81	0.69	0.66	0.68	0.15	0.01
(8)衛生福利部主管	5.41	4.11	3.93	3.05	1.48	1.06
(9)環境保護署主管	1.34	2.39	1.00	4.35	0.34	-1.96
(10)文化部主管	0.43	0.66	0.26	0.44	0.17	0.22
(11)數位發展部主管	0.01	0.01	-	-	0.01	0.01
(12)海洋委員會主管	0.17	0.16	0.12	0.13	0.05	0.03
(二)營業及非營業 特種基金	208.50	114.12	162.53	105.46	45.97	8.66

說明：對花東地區部分補助金額減少原因，主要係：(1)教育部補助花蓮縣辦理學前教育，112年度依實際需要編列8.61億元，較111年度減少3.55億元；補助臺東縣辦理資訊科技融入教學，112年度依實際需要編列0.29億元，較111年度減少0.8億元。(2)交通部補助花蓮縣辦理生活圈道路交通系統建設計畫(公路系統)，112年度依實際需要編列4億元，較111年度減少0.74億元。(3)環境保護署補助臺東縣辦理垃圾全分類零廢棄及廢棄物緊急應變計畫，112年度依實際需要編列2.14億元，較111年度減少1.92億元。

表 4-7 離島地區相關經費情形表

單位：新臺幣億元

機關名稱及項目	本年度預算數			上年度預算數			比較		
	金門縣	連江縣	澎湖縣	金門縣	連江縣	澎湖縣	金門縣	連江縣	澎湖縣
合計	105.24	59.09	145.60	92.51	59.94	139.09	12.73	-0.85	6.51
(一)總預算	47.84	29.65	71.97	41.56	33.74	70.67	6.28	-4.09	1.30
1. 編列直撥縣市 政府部分	17.00	12.33	51.89	15.85	11.83	49.92	1.15	0.50	1.97
2. 編列中央各主 管機關部分	30.84	17.32	20.08	25.71	21.91	20.75	5.13	-4.59	-0.67
(1)行政院主管	0.05	0.01	0.05	0.02	0.02	0.15	0.03	-0.01	-0.10
(2)內政部主管	2.22	0.63	1.88	2.91	3.42	1.80	-0.69	-2.79	0.08
(3)財政部主管	1.01	0.32	1.39	0.92	0.31	1.39	0.09	0.01	0.00
(4)教育部主管	5.81	2.88	8.80	6.29	4.63	10.35	-0.48	-1.75	-1.55
(5)經濟部主管	1.29	0.81	0.02	1.57	0.64	0.04	-0.28	0.17	-0.02
(6)交通部主管	15.15	9.92	1.16	9.58	10.47	1.15	5.57	-0.55	0.01
(7)農業委員會主管	0.87	0.20	1.90	1.07	0.27	1.35	-0.20	-0.07	0.55
(8)衛生福利部主管	2.75	1.17	3.07	2.27	1.25	2.64	0.48	-0.08	0.43
(9)環境保護署主管	0.90	0.50	0.63	0.51	0.37	0.93	0.39	0.13	-0.30
(10)文化部主管	0.64	0.73	0.91	0.49	0.32	0.67	0.15	0.41	0.24
(11)數位發展部主管	0.02	0.02	0.01	-	0.02	0.01	0.02	0.00	0.00
(12)海洋委員會主管	0.13	0.13	0.26	0.08	0.19	0.27	0.05	-0.06	-0.01
(二)營業及非營業 特種基金	57.40	29.44	73.63	50.95	26.20	68.42	6.45	3.24	5.21

說明：對離島地區部分補助金額減少原因，主要係：(1)客家委員會補助澎湖縣辦理客庄創生聚落之保存、環境營造及設施整備計畫預算業已編竣，111年度編列0.12億元如數減列。(2)內政部補助金門縣及連江縣辦理生活圈道路系統建設計畫，112年度依實際需要編列0.52億元，較111年度減少3.76億元。(3)教育部補助金門縣及澎湖縣辦理資訊科技融入教學，112年度依實際需要編列0.24億元，較111年度減少1.88億元；補助連江縣辦理學前教育，112年度依實際需要編列0.21億元，較111年度減少1.71億元。(4)經濟部補助金門縣辦理離島地區用水差價補貼，112年度依實際需要編列1.24億元，較111年度減少0.33億元；補助澎湖縣辦理澎湖地區公共給水改善工程計畫預算業已編竣，111年度編列0.02億元如數減列。(5)交通部補助連江縣辦理購建新臺馬輪計畫，112年度依實際需要編列3.07億元，較111年度減少1.73億元。(6)農業委員會補助金門縣辦理農田水利設施興辦改善及灌溉排水營運精進預算業已編竣，111年度編列0.5億元如數減列；補助連江縣辦理漁業永續經營建設一建構安全永續漁港，112年度依實際需要編列0.01億元，較111年度減少0.07億元。(7)衛生福利部補助連江縣辦理原住民族及離島地區醫療保健行政工作，112年度依實際需要編列0.7億元，較111年度減少0.13億元。(8)環境保護署補助澎湖縣辦理垃圾全分類零廢棄及廢棄物緊急應變計畫，112年度依實際需要編列0.48億元，較111年度減少0.27億元。(9)海洋委員會補助連江縣及澎湖縣辦理棲地保育及落實海洋保護區管理，112年度依實際需要編列0.08億元，較111年度減少0.08億元。

## 伍、附屬單位預算之主要內容

112 年度中央政府總預算案附屬單位預算，係依據預算法第 85 條、中央政府總預算附屬單位預算編製辦法及共同項目編列作業規範等規定，參考以前年度執行實績，並考量未來財經情勢，本摶節原則予以審核編列。112 年度附屬單位預算 119 單位，總收入(基金來源)6 兆 4,647 億元，總支出(基金用途)6 兆 5,097 億元，淨損(短絀)450 億元，盈餘(賸餘)繳庫 2,254 億元。茲分述如下：

### 一、營業部分

- (一)營業總收入 3 兆 1,465 億元，較上年度預算數 2 兆 5,359 億元，增加 6,106 億元，約增 24.1%。
- (二)營業總支出 3 兆 2,300 億元，較上年度預算數 2 兆 3,373 億元，增加 8,927 億元，約增 38.2%。
- (三)稅後淨損 835 億元，與上年度預算淨利 1,986 億元比較，由盈轉虧。
- (四)盈餘繳庫 2,053 億元，較上年度預算數 2,024 億元，增加 29 億元，約增 1.4%。
- (五)固定資產投資 3,305 億元，較上年度預算數 2,901 億元，增加 404 億元，約增 13.9%。主要投資項目包括電力擴充、天然氣產能擴充、供給用水、軌道、機場及港埠等，均為國家建設重要計畫，對提升各事業生產或服務量能、增進公共投資及促進經濟發展等，均有重大助益。

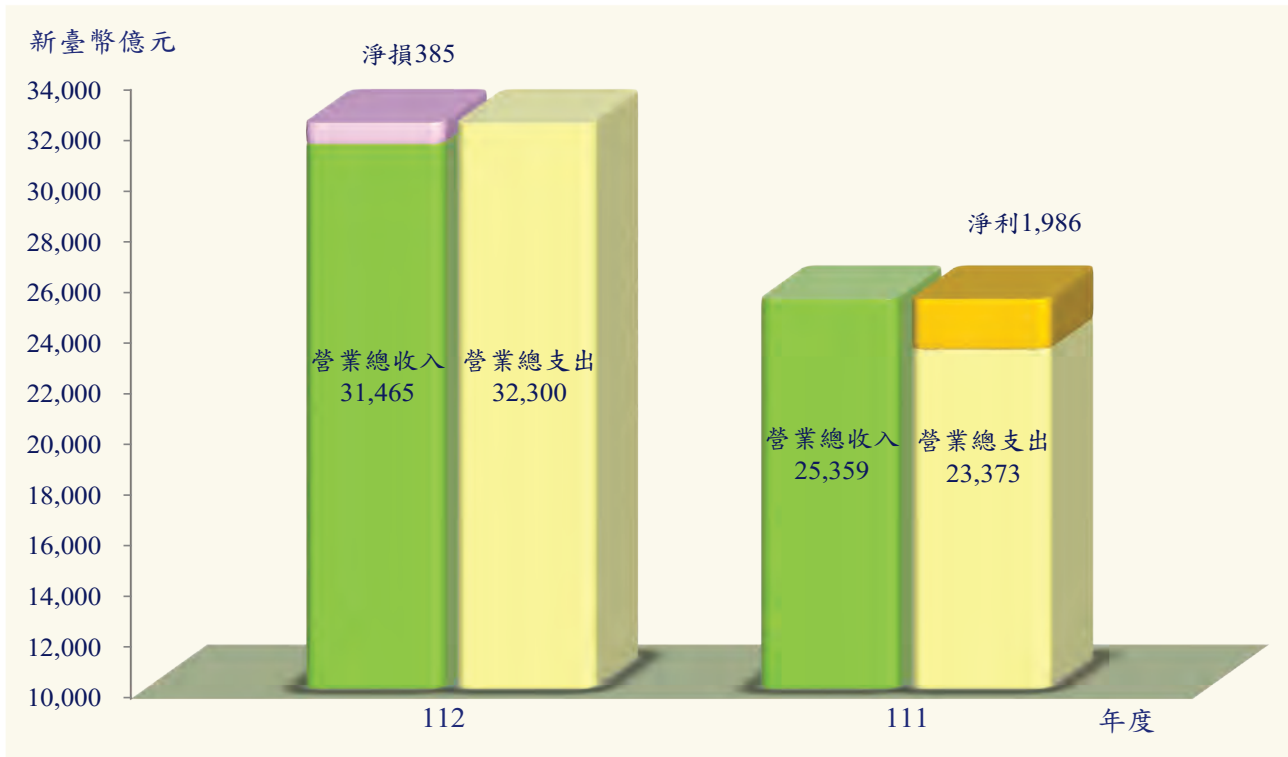


圖 5-1 營業基金收支及損益概況

## 二、非營業部分

預算法第 4 條規定之特種基金，除營業基金及信託基金外，其餘作業基金、債務基金、特別收入基金及資本計畫基金，均屬非營業特種基金，編製附屬單位預算。茲就 112 年度非營業特種基金預算編列情形，按基金類別分述，其中原隸屬經濟作業基金之中小企業發展基金，自 112 年度改隸經濟特別收入基金，為利比較分析，作業基金及特別收入基金之上年度預算數配合上開基金改隸調整。

### (一) 作業基金

1. 業務總收入 2 兆 740 億元，較上年度預算數 1 兆 9,885 億元，增加 855 億元，約增 4.3%。
2. 業務總支出 2 兆 326 億元，較上年度預算數 1 兆 9,500 億元，

- 增加 826 億元，約增 4.2%。
3. 賸餘 414 億元，較上年度預算數 385 億元，增加 29 億元，約增 7.5%。
  4. 賸餘繳庫 168 億元，較上年度預算數 197 億元，減少 29 億元，約減 14.7%。
  5. 固定資產投資 1,137 億元，較上年度預算數 915 億元，增加 222 億元，約增 24.3%。

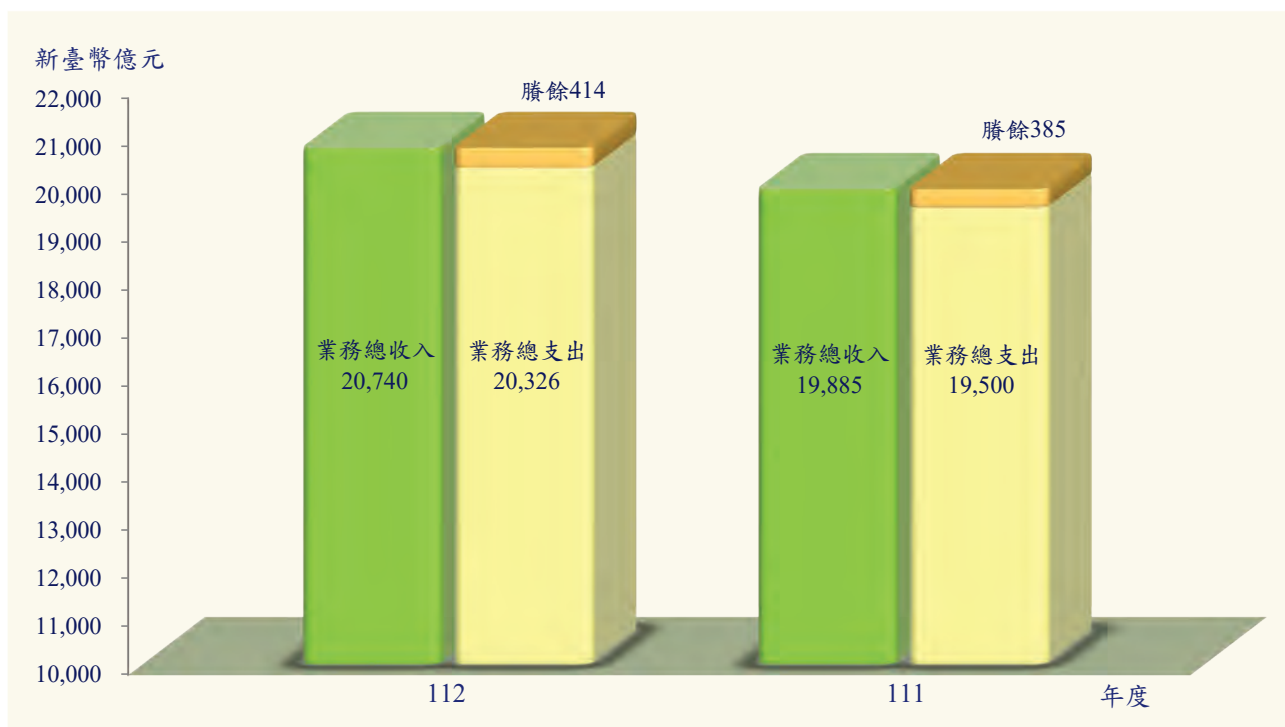


圖 5-2 作業基金收支及賸餘概況

## (二) 債務基金

1. 基金來源 8,731.1 億元，較上年度預算數 7,605.05 億元，增加 1,126.05 億元，約增 14.8%。
2. 基金用途 8,731.09 億元，較上年度預算數 7,605.04 億元，增加 1,126.05 億元，約增 14.8%。

3. 賸餘 0.01 億元，與上年度預算數相同。

4. 本年度賸餘 0.01 億元，連同以前年度基金餘額 0.77 億元，共有基金餘額 0.78 億元，備供以後年度財源。

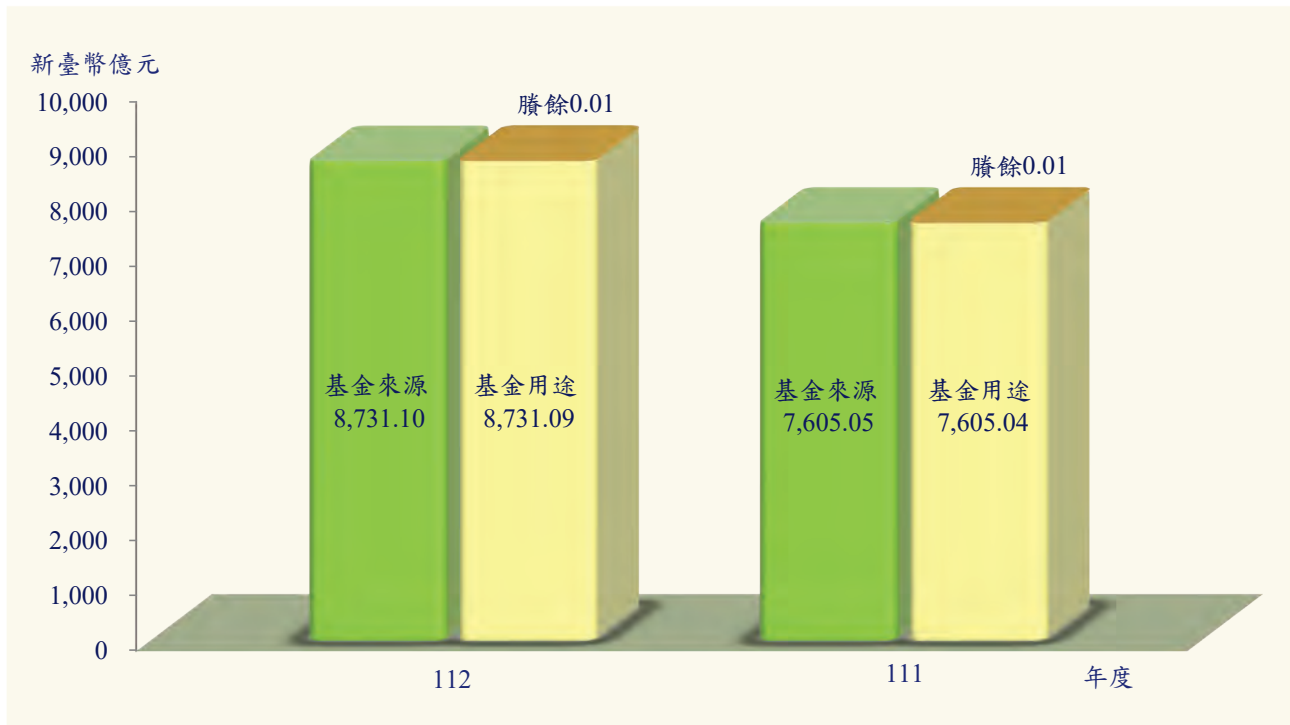


圖 5-3 債務基金基金來源、用途及賸餘概況

### (三) 特別收入基金

1. 基金來源 3,495 億元，較上年度預算數 3,206 億元，增加 289 億元，約增 9%。
2. 基金用途 3,506 億元，較上年度預算數 3,109 億元，增加 397 億元，約增 12.7%。
3. 短絀 11 億元，與上年度預算賸餘 97 億元比較，由賸餘轉為短絀。
4. 賸餘繳庫 33 億元，較上年度預算數 28 億元，增加 5 億元，

約增 17.1%。

5. 以前年度基金餘額 6,736 億元，支應本年度短絀 11 億元及解繳公庫 33 億元後，尚餘 6,692 億元，備供以後年度財源。

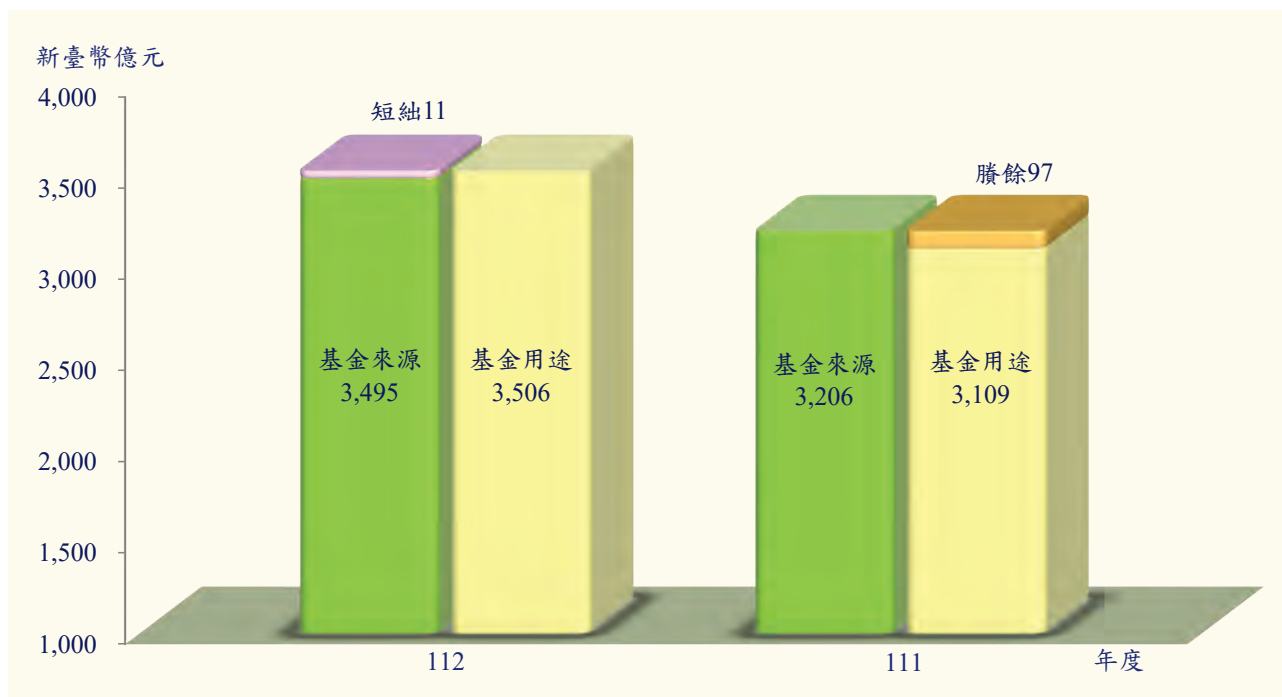


圖 5-4 特別收入基金基金來源、用途及餘絀概況

#### (四) 資本計畫基金

1. 基金來源 216 億元，較上年度預算數 179 億元，增加 37 億元，約增 20.4%。
2. 基金用途 234 億元，較上年度預算數 188 億元，增加 46 億元，約增 24.1%。
3. 短絀 18 億元，較上年度預算數 9 億元，增加 9 億元，約增 97.6%。

4. 以前年度基金餘額 1,186 億元，支應本年度短絀 18 億元後，尚餘 1,168 億元，備供以後年度財源。

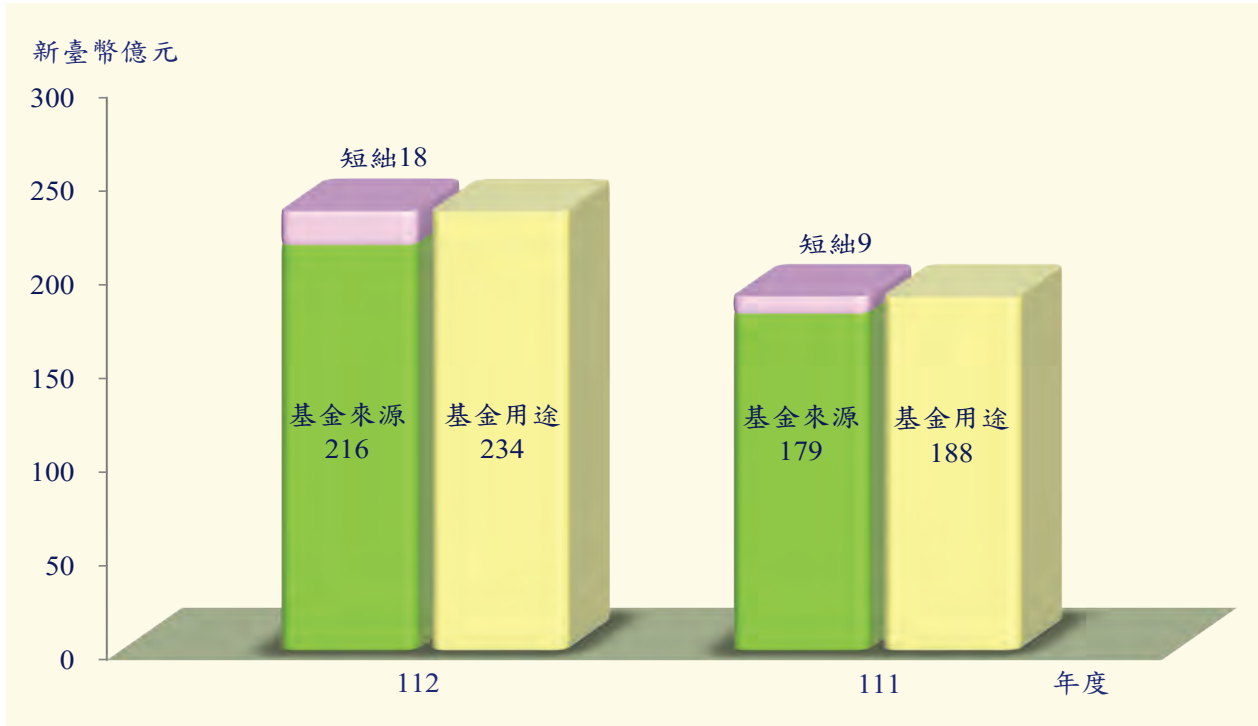


圖 5-5 資本計畫基金基金來源、用途及短絀概況



## 陸、預算籌編重要相關事項

### 一、預算編製作業賡續改進情形

預算乃政府施政之具體表徵，也是人民藉以監督政府最重要之工具，將有限的公共資源合理配置於各項政事，以達成施政目標，向來是政府力行不輟的重要工作。近年來，政府除持續對預算作業制度作有系統及具體明確的規範，更推動額度獎勵機制，引導各部會增進預算自主管理能力，澈底落實零基預算精神。又為使 112 年度總預算案之規劃、審查與預算書之表達等更臻完善，也賡續就預算編製審查作業、科目分類及各項書表等規範加以檢討修訂。茲將 112 年度預算編製之改進措施，扼要說明如下：

#### (一)總預算編製辦法修正

中央政府總預算編製辦法之內容係多年來對預算籌編經驗所匯成，規制甚為完備，爰 112 年度除配合年度變更，酌作文字修正外，其餘條文經檢討尚符現行作業之需，仍予沿用。

#### (二)總預算編製作業手冊訂修

112 年度除配合「中央各主管機關編製 112 年度概算應行注意辦理事項」之訂定予以更新納入外，並就「歲入來源別預算科目設置依據與範圍」、「各機關歲出按職能及經濟性分類應行注意事項」、「共同性費用編列基準表」、「用途別科目分類定義及計列標準表」、「中央政府各級機關單位分級表」

及各類書表格式等規範，配合實際作業需要酌予修正，茲說明如下：

1. 中央各主管機關編製 112 年度概算應行注意辦理事項：為督促中央各機關妥適表達辦理四大媒體政策及業務宣導預算編列情形，以利各界監督，增訂宣導預算編製檢核機制，藉由多重交叉檢核，確保資訊正確完整，並避免發生缺失。
2. 歲入來源別預算科目設置依據與範圍：依我國關稅課徵實務，於稅課收入子目「關稅」之「依據與範圍」增列關稅法第 2 條。
3. 各機關歲出按職能及經濟性分類應行注意事項：配合第三級用途別增設媒體政策及業務宣導費相關科目，修正所附「歲出經濟性與用途別分類對照表」之說明文字。
4. 預算科目編號注意事項：為簡化並齊一中央各機關作業，增訂「一般建築及設備」業務計畫科目項下共同性工作計畫科目名稱。
5. 共同性費用編列基準表
  - (1) 人事費—約聘（僱）人員酬金、兼課鐘點費：配合本院於 111 年 1 月、4 月調增約聘（僱）人員酬金薪點折合率及公立大專校院兼任教師鐘點費支給基準，予以修正。
  - (2) 業務費：
    - ① 車輛油料費：考量車輛報廢年限已於車輛管理手冊規

範，爰刪除已逾 15 年之小客車及客貨兩用車應辦理財產報廢等說明。

- ②辦公房舍及員工宿舍修繕費：審酌該費用之工程內涵與一般辦公室翻修費雷同，爰參照一般辦公室翻修費平均調增比率(26.57%)同步調高編列基準。

### (3)設備及投資

- ①一般房屋建築費、一般辦公室翻修費：審酌近年營造工程物價指數波動甚大，爰一般房屋建築費之鋼骨、鋼筋混凝土構造編列基準，分別調增 27.4%至 33.1%、23.2%至 32.8%；一般辦公室翻修費之 150 人以下、151 人以上編列基準，分別調增 26.58%、26.56%。
- ②電動汽車充電樁設置費：考量市面上電動汽車充電樁類型及價格差距甚大，爰刪除本項編列基準，由各機關依市價核實編列。

### (4)交通及運輸設備：

- ①燃油小客車、8-9 人座小客車、小客貨兩用車 2000cc 以下、四輪傳動客貨兩用車、電動汽車(含電池)、油電混合動力車(2001cc 至 2500cc、1800cc 以下)、燃油機車：為容納大眾普遍購置車款，並因應全球原物料短缺及運費上漲等壓力，較現行編列基準或大眾普遍購置車款售價調高 5%。

- ②電動小貨車：含電池者編列基準調高為 95 萬元，以因應更大型車輛需求，並增訂不含電池者 60 萬元，以降低購車門檻。
- ③油電混合動力車(1801cc 至 2000cc)：現行已有符合需求之車款，爰予增訂。
- ④本項編列基準說明第 9 點原規定，僅首長、副首長專用車汰換時，始得留用替代現有效能較差之車輛，為增進效能，修正為汰換之車輛均得留用替代現有效能較差者。
- (5)資訊設備—印表機：考量印表機之使用，目前各機關多採租賃且透過網路方式使用，為切合實況，爰刪除本項編列基準。

## 6. 用途別預算科目分類定義及計列標準表

### (1) 人事費：

- ①法定編制人員待遇：本科目之計列標準除「全國軍公教員工待遇支給要點」有所規範外，「軍人待遇條例」、「警察人員人事條例」、「教師待遇條例」等亦有之，為使各機關有明確依循，爰修正計列標準文字。
- ②退休退職給付：為妥適表達本科目之適用對象及給付範圍，修正其定義。

### (2) 「業務費」、「設備及投資」及「獎補助費」：

- ①臨時人員酬金、房屋建築及設備費、公共建設及設施費、

對外之捐助、對私校之獎助：配合本 5 個第二級科目項下增設第三級用途別「媒體政策及業務宣導費」科目，修正其定義。

②對國內團體之捐助：為明示本科目範圍包含辦理媒體政策及業務宣導之捐助，修正其定義。

## 7. 中央政府各級機關單位分級表

- (1)促進轉型正義委員會於 111 年 5 月 30 日完成任務後解散，爰配合刪除「促進轉型正義委員會」單位預算。
- (2)國家自然公園管理處於 108 年 11 月 28 日掛牌成立，原列入「營建署及所屬」單位預算之分預算「國家公園管理處」，惟依國家公園法所定，國家自然公園與國家公園定義不同，為符實況，「營建署及所屬」單位預算之分預算「國家公園管理處」更名為「國家(自然)公園管理處」。
- (3)文化部於 111 年 4 月 20 日成立國家兒童未來館籌備處，爰配合於「文化部」單位預算項下增列「國家兒童未來館籌備處」分預算。
- (4)數位發展部於 111 年 8 月 27 日成立，爰配合增列「數位發展部」主管機關及「數位發展部」、「資通安全署」、「數位產業署」3 個單位預算。

## 8. 書表格式

- (1)為應貴院審議預算需要，「歲出機關別預算表」增列「前

年度決算數」。

(2)為與附屬單位預算書表一致，修正「媒體政策及業務宣導經費彙計表」名稱。

(3)為簡化電腦經費編製作業，修正「電腦經費概算表」格式及填表說明，並刪除其附表「電腦經費編列分析表」。

## 二、主管預算、單位預算及特種基金預算單位之增減設置情形

(一)中央政府主管預算 112 年度計有 26 個，較上年度淨增 1 個，其增減變動情形如下：

1. 配合本院組織改造，增設「國家科學及技術委員會」主管機關，並減列原「科技部」主管機關。
2. 配合數位發展部成立，增設「數位發展部」主管機關。

(二)中央政府單位預算 112 年度計有 237 個，較上年度淨增 2 個，其增減變動情形如下：

1. 本院主管：配合促進轉型正義委員會解散，減列「促進轉型正義委員會」1 個單位預算。
2. 數位發展部主管：配合數位發展部成立，增設「數位發展部」、「資通安全署」、「數位產業署」3 個單位預算。

(三)營業基金附屬單位預算 112 年度計有 15 個，與上年度預算相同。

(四)非營業特種基金附屬單位預算 112 年度計有 104 個，較上年度增加 1 個，係依文化基本法第 24 條規定設置「文化發展基金」1 單位。

### 三、國富統計、綠色國民所得帳、移轉性支付及稅式支出報告之編製情形

依照預算法第 29 條：「行政院應編製國富統計、綠色國民所得帳及關於稅式支出、移轉性支付之報告」之規定，本院主計總處及財政部自 88 年下半年及 89 年度起陸續編製「國富統計」、「綠色國民所得帳」、「移轉性支付」及「稅式支出」等報告，提供社會大眾對於政府所運用資源之規模及範圍，以及其對整體經濟、社會環境之影響有概略的瞭解。

#### (一)109 年國富統計結果摘要

國富統計為一國於某特定時點全體國民所持有之可評價資產總值（即非金融性資產及金融性資產淨值，以重置價格計算之總值），用以測度國家經濟開發結果，可供為經濟建設計畫與經濟分析之用。

#### 1. 國富毛額及淨額〔國富毛(淨)額＝非金融性資產毛(淨)額＋金融性資產淨值〕

(1)109 年底國富毛額 272.01 兆元，年增 3.76 兆元：109 年底國富毛額 272.01 兆元，較 108 年底增加 3.76 兆元或 1.4%，其中非金融性資產毛額 230.71 兆元，增加 4.87 兆元或 2.16%，主要係受惠於半導體及資通訊產業持續擴增產能，帶動房屋及營建工程增 2.22 兆元最為顯著；金融性資產淨值 41.3 兆元，年減 1.11 兆元或 2.61%，係因各國實施量化寬鬆政策帶動證券市場上揚，外資持股市值增加，

致金融性負債攀升所致。就扣除折舊後之國富淨額觀察，109 年底為 216.51 兆元，較 108 年底增加 2.1 兆元或 0.98%。另由近 5 年資料觀察，國富毛額逐年增加，惟 109 年受疫情影響，增幅僅高於 106 年，5 年間成長主要來自非金融性資產中支援生產活動之房屋及營建工程與機械設備等生產性資產，連帶折舊隨之攀升，致國富淨額增幅較毛額平緩。

- (2) 國富毛額資產分配結構中土地占 43.1%，房屋及營建工程占 21.32%；按 109 年底國富毛額資產分配結構觀察，非金融性資產毛額占 84.82%，其中土地(按公告土地現值計價)占 43.1%，較 108 年底增 0.13 個百分點；房屋及營建工程占 21.32%，年增 0.53 個百分點，機械設備增 0.06 個百分點至 10.96%；金融性資產淨值占 15.18%，年減 0.63 個百分點。另觀察近 5 年資產分配變動，金融性資產淨值結構比緩步提升，惟 109 年受股市上漲影響而減少，非金融性資產毛額結構比於 105 年至 108 年逐步下滑，主要因土地公告現值調幅縮減所致。



表 6-1 國富毛額及淨額—按資產大分類分

單位：新臺幣兆元；%

	國 富 毛 額						國 富 淨 額						109年 底國富淨 毛額比
	109年底		108年底 <sup>①</sup>		109年與108年比 較		109年底		108年底 <sup>①</sup>		109年與108年比 較		
	毛 額	結 構 比	毛 額	結 構 比	增 減 值	增 減 率	淨 額	結 構 比	淨 額	結 構 比	增 減 值	增 減 率	
總 計	272.01	100.00	268.24	100.00	3.76	1.40	216.51	100.00	214.41	100.00	2.10	0.98	79.60
非金融性資產	230.71	84.82	225.84	84.19	4.87	2.16	175.21	80.93	172.00	80.22	3.21	1.86	75.94
生產性資產	112.73	41.45	109.84	40.95	2.89	2.63	57.24	26.44	56.01	26.12	1.23	2.19	50.77
房屋及營建工程	58.00	21.32	55.78	20.80	2.22	3.97	35.85	16.56	34.69	16.18	1.16	3.35	61.81
運輸工具	5.75	2.12	5.67	2.11	0.09	1.50	1.54	0.71	1.55	0.72	0.00	-0.26	26.78
機械設備	29.80	10.96	29.23	10.90	0.57	1.95	8.94	4.13	8.76	4.08	0.18	2.07	29.99
家庭耐久財及半耐久財	11.82	4.35	11.74	4.38	0.08	0.69	4.95	2.28	4.92	2.29	0.03	0.56	41.83
智慧財產與動植物	2.84	1.04	2.67	1.00	0.16	6.06	1.44	0.67	1.36	0.64	0.08	5.90	50.93
存貨	4.52	1.66	4.74	1.77	-0.22	-4.67	4.52	2.09	4.74	2.21	-0.22	-4.67	100.00
非生產性資產	117.98	43.37	115.99	43.24	1.98	1.71	117.98	54.49	115.99	54.10	1.98	1.71	100.00
土地	117.23	43.10	115.27	42.97	1.97	1.71	117.23	54.15	115.27	53.76	1.97	1.71	100.00
其他資產	0.74	0.27	0.73	0.27	0.01	1.94	0.74	0.34	0.73	0.34	0.01	1.94	100.00
金融性資產淨值	41.30	15.18	42.41	15.81	-1.11	-2.61	41.30	19.07	42.41	19.78	-1.11	-2.61	100.00

說明：1. 國富毛額指非金融性資產（含生產性資產與非生產性資產）及金融性資產淨值，以當期重置價格計算之總值；國富淨額指國富毛額扣除折舊後之資產現值。就整體國民經濟立場而言，國內金融性資產與負債，為債權債務關係，具互抵性，故金融性資產淨值等同於國外金融性資產淨值。

2. 智慧財產與動植物包含研究發展、電腦軟體、礦藏探勘與動植物；其他資產包含專利權、商標權及商譽等。

3. 土地係按公告現值計價。

4. ①為修正後數值，係依次級資料修正重行追溯編算。

5. 因各項數值取四捨五入，致合計不相等。

## 2. 部門別資產負債

為加強國民經濟分析用途，參酌聯合國國民經濟會計制度(2008SNA)架構編布各項資產，並依經濟活動之主體，劃分為家庭、非營利團體、非金融企業、金融企業、政府等 5 個部門，以了解各經濟活動部門資源分配情形。

### (1) 各經濟部門分析

①109 年底各經濟部門淨值中，家庭部門淨值計 142.54 兆元或占 65.84%；109 年底全體部門淨值（即國富淨值）按部門別觀察，家庭部門因投資理財擴增，淨值達 142.54 兆元或占 65.84%，政府部門 57.07 兆元或占 26.36%，企業部門因股市上漲帶動股票市值攀增，致公司股權（權益）

負債增加，淨值因而減少近5成，為8.77兆元或占4.05%。

- ②109年底土地按都市土地市價重評價後增值2.14兆元：109年底以公告現值計價之土地計117.23兆元，將其中較具市場性之住宅、商業及工業區土地，按內政部都市土地市價重評價後為119.38兆元，計增值2.14兆元，其中家庭部門增加1.11兆元或占增值之51.57%，政府部門增加0.61兆元或占28.54%，企業部門增加0.36兆元或占16.95%，非營利團體增加0.06兆元或占2.93%。

表 6-2 各經濟部門資產負債表

	民國109年底												單位：新臺幣億元			
	全體部門		家庭部門		非營利團體		非金融企業部門					金融企業部門		政府部門		
	資產	負債	資產	負債	資產	負債	合計		民營		公營	資產	負債	資產	負債	
一、非金融性資產淨額 (A)	1,752,115		523,326		37,709		585,399		509,389		76,010		35,313		570,368	
(一)生產性資產	572,362		126,338		14,355		308,771		266,278		42,493		14,015		108,883	
1.房屋及營建工程	358,482		76,878		11,998		153,149		127,642		25,507		11,495		104,962	
2.運輸工具	15,411		-		124		14,856		13,025		1,830		62		370	
3.機械設備	89,367		-		1,959		85,403		73,080		12,324		930		1,075	
4.家庭耐久財及半耐久財 (不含家庭汽車)	24,531		24,531		-		-		-		-		-		-	
5.家庭汽車	24,929		24,929		-		-		-		-		-		-	
6.智慧財產與動植物	14,442		-		167		11,711		11,599		112		819		1,745	
7.存貨	45,200		-		108		43,652		40,931		2,720		709		731	
(二)非生產性資產	1,179,753		396,988		23,354		276,628		243,111		33,517		21,298		461,485	
1.建地(按公告現值)	452,643		278,172		12,631		56,882		47,181		9,701		12,961		91,998	
2.非建地(按公告現值)	719,695		118,816		10,723		212,800		190,289		22,511		8,338		369,019	
10.其他資產	7,415		-		-		6,946		5,641		1,305		-		469	
二、金融性資產負債 (B)	2,956,606	2,543,623	1,084,073	181,950	44,127	554	404,497	896,599	400,456	856,562	4,276	40,272	1,351,852	1,392,765	72,058	71,755
(一)國外金融性資產	744,430	331,448	80,720	-	-	-	144,058	257,094	143,454	256,515	604	579	519,552	73,945	101	408
負債 (a)																
(二)國內金融性資產	2,212,176	2,212,176	1,003,353	181,950	44,127	554	260,439	639,504	257,002	600,047	3,672	39,693	832,300	1,318,820	71,957	71,347
負債 (b)																
1.通貨	26,044	26,044	20,079	-	883	-	2,413	-	2,409	-	4	-	2,666	26,044	1	-
2.活期性存款	229,627	229,627	172,491	-	5,864	-	35,867	-	35,657	-	210	-	15,405	229,627	-	-
3.定期性存款及外匯存款	268,938	268,938	179,969	-	15,526	-	32,054	-	31,094	-	960	-	41,389	268,938	-	-
4.政府存款	14,614	14,614	-	-	-	-	-	-	-	-	-	-	-	14,614	14,614	-
5.準備性存款	22,431	22,431	-	-	-	-	-	-	-	-	-	-	22,431	22,431	-	-
6.非準備存款	22,123	22,123	-	-	-	-	-	-	-	-	-	-	22,123	22,123	-	-
7.中央銀行票券	91,681	91,681	-	-	-	-	-	-	-	-	-	-	91,681	91,681	-	-
8.中央銀行融通	16,362	16,362	-	-	-	-	-	-	-	-	-	-	16,362	16,362	-	-
9.金融機構同業往來	858	858	-	-	-	-	-	-	-	-	-	-	858	858	-	-
10.金融機構放款	332,218	332,218	-	176,574	-	537	-	125,117	-	120,447	-	4,670	332,218	16,333	-	13,657
11.附條件交易	13,037	13,037	2,663	-	117	-	1,267	1	1,264	1	3	-	8,975	13,036	15	-
12.非金融部門放款	7,742	7,742	582	543	26	2	4,117	6,338	4,117	4,136	-	2,202	-	255	3,017	604
13.短期票券	23,471	23,471	674	-	30	-	911	14,461	911	10,612	-	3,849	21,856	9,010	-	-
14.政府債券	57,086	57,086	314	-	14	-	32	-	13	-	19	-	54,942	-	1,785	57,086
15.國內公司債	25,904	25,904	1,639	-	72	-	323	18,678	202	13,518	121	5,161	23,769	7,225	100	-
16.金融債券	12,495	12,495	130	-	6	-	207	-	114	-	93	-	12,027	12,495	126	-
17.共同基金	45,522	45,522	18,915	-	832	-	7,179	-	6,995	-	184	-	18,149	45,522	448	-
18.上市上櫃公司股權	278,364	278,364	125,352	-	9,827	-	51,443	240,173	51,005	240,173	438	-	80,739	38,191	11,002	-
19.其他企業權益	269,453	269,453	97,265	-	7,625	-	58,887	132,028	58,611	110,851	276	21,176	66,711	137,426	38,964	-
20.人壽保險準備	259,795	259,795	259,795	-	-	-	-	-	-	-	-	-	-	259,795	-	-
21.退休基金準備	48,303	48,303	48,303	-	-	-	-	-	-	-	-	-	-	48,303	-	-
22.應收應付款	98,603	98,603	31,482	4,833	1,385	15	65,736	93,755	64,608	91,121	1,129	2,634	-	-	-	-
23.其他債權債務淨額	47,506	47,506	43,698	-	1,922	-	-	8,953	-	9,188	235	-	-	38,553	1,885	-
三、淨值(不含股東權益) (C)		2,165,098		1,425,448		81,282		93,297		53,283		40,014		-5,600		570,670
企業部門合股東權益之淨值							465,498		404,308		61,190		170,016			
四、總資產負債及淨額 (D)	4,708,721	4,708,721	1,607,398	1,607,398	81,836	81,836	989,896	989,896	909,845	909,845	80,286	80,286	1,387,165	1,387,165	642,425	642,425
·土地按市價重評價變動值																
1.住宅、商業及工業區	21,450		11,062		629		3,476		2,878		597		160		6,123	
2.淨值增值		21,450		11,062		629		3,476		2,878		597		160		6,123
四-1 總資產負債及淨值 (土地按市價重評價後)	4,730,171	4,730,171	1,618,460	1,618,460	82,465	82,465	993,372	993,372	912,724	912,724	80,883	80,883	1,387,326	1,387,326	648,548	648,548
1.資產	4,730,171		1,618,460		82,465		993,372		912,724		80,883		1,387,326		648,548	
2.負債		2,543,623		181,950		554		896,599		856,562		40,272		1,392,765		71,755
三-1 淨值(不含股東權益) 企業部門合股東權益之淨值 (土地按市價重評價後)		2,186,547		1,436,510		81,911		96,773		56,161		40,611		-5,439		576,792
							468,974		407,186		61,788		170,177			
·非金融企業、金融企業部門 資產淨額按最終所有權計算 分配變動值			(+)70,103		(+)5,496		(-)96,773		(-)56,161		(-)40,611		(+)5,439		(+)15,735	
三-2 淨值 (按最終所有權重計算分配後)		2,186,547		1,506,613		87,407										592,527

說明：1. 金融性資產負債資料來源主要參採中央銀行資金流量統計；餘各項資產定義同表1。  
2. 就整體國民經濟立場而言，國內金融性資產與負債，為債權債務關係，具互抵性，故金融性資產淨值等同於國外金融性資產淨值。  
3. 「共同基金」、「上市上櫃公司股權」及「其他企業權益」係以市價或公平價值表達。  
4. 就全體部門而言，「淨值」即「國富淨額」。  
5. (D) = (A) + (B) + (C)；(B) = (a) + (b)。  
6. 國富統計係依SNA定義，企業部門之股東權益已列於負債項，故其淨值(資產-負債)業扣除股東權益，與一般財務會計之淨值(即股東權益)不同。

## (2) 家庭部門平均每戶（人）資產負債

- ①109 年底家庭部門資產中房地產占 33.76%：109 年底家庭部門淨值（土地按市價重評價）為 143.65 兆元，較 108 年底增加 8.71 兆元或 6.45%；如按資產項目觀察，房地產為 48.49 兆元或占 33.76%，人壽保險準備及退休基金準備 30.81 兆元或占 21.45%，有價證券 24.36 兆元或占 16.96%；另家庭部門負債 18.20 兆元，其中貸款為 17.71 兆元。
- ②109 年底家庭部門平均每戶淨值 1,263 萬元，年增 62 萬元：109 年底不含人壽保險準備及退休基金準備之家庭部門平均每戶淨值（以戶籍戶計算，土地按市價重評價）為 1,263 萬元，較 108 年底增加 62 萬元或 5.13%，其中房地產為 543 萬元，計增 2 萬元；有價證券為 273 萬元，受惠於股市上漲，計增 37 萬元；現金與活期性存款受股市熱絡證券劃撥存款餘額攀升而增至 216 萬元，計增 25 萬元。平均每戶國內金融性負債為 204 萬元，較 108 年底增加 12 萬元或 6.14%，主要係房貸增加所致。另人壽保險準備及退休基金準備在國人平均壽命延長及低利率環境下仍續增加，若予以併計，平均每戶淨值為 1,608 萬元，較 108 年底增加 80 萬元或 5.25%。

- ③109 年底家庭部門平均每人淨值為 479 萬元，以有價證券及現金、存款增加較多：109 年底家庭部門不含人壽保險準備及退休基金準備之平均每人淨值（土地按市價重評價）為 479 萬元，較108 年底增加 29 萬元或 6.52%，增額主要來自有價證券 15 萬元，現金與活期性存款 10 萬元。若併計人壽保險準備及退休基金準備則為 610 萬元，較 108 年底增加 38 萬元或 6.64%。
- ④5 年間家庭部門平均每人淨值增加 102 萬元：近 5 年每人平均資產負債呈現攀升，淨值由 105 年底 508 萬元增至 109 年底 610 萬元，計增 102 萬元或 20.14%，各項資產中以人壽保險準備及退休基金準備穩定成長，計增 37 萬元最多，其次為有價證券增加 32 萬元，再次為現金與活期性存款增加 21 萬元，後二者均在近 2 年成長較為明顯。

表 6-3 家庭部門資產結構表

民國109年底

	資產 (土地按公告現值 計價)		資產 (土地按市價重評價, 說明1)							資產 (最終所有權設算, 說明2)		
	金額 (新臺幣億 元)	結構比 (%)	金額 (新臺幣億 元)	結構比 (%)	平均每戶資產(新臺幣萬 元)			平均每人資產(新臺幣萬 元)			金額 (新臺幣億 元)	結構比 (%)
					109年 底	108年 底 <sup>⊙</sup>	較108年 增減率(%)	109年 底	108年 底 <sup>⊙</sup>	較108年 增減率(%)		
一、非金融性資產淨額	523,326	36.71	534,388	37.2	598	597	0.25	227	223	1.58	534,388	35.47
房地產	473,866	33.24	484,928	33.76	543	541	0.34	206	203	1.66	484,928	32.19
家庭生活設備	49,460	3.47	49,460	3.44	55	56	-0.58	21	21	0.73	49,460	3.28
二、金融性資產淨值	902,122	63.29	902,122	62.8	1,010	931	8.45	383	349	9.88	972,226	64.53
(一)國外金融性資產淨值	80,720	5.66	80,720	5.62	90	85	6	34	32	7.4	80,720	5.36
(二)國內金融性資產淨值(A-B)	821,403	57.62	821,403	57.18	919	846	8.7	349	317	10.13	891,506	59.17
(二)-1國內金融性資產淨值 (不令人壽保險及退休 基金準備)	513,304	36.01	513,304	35.73	575	520	10.59	218	195	12.05	583,407	38.72
國內金融性資產(A)	1,003,353	70.39	1,003,353	69.85	1,123	1,038	8.22	426	389	9.65	1,073,456	71.25
現金與活期性存款	192,570	13.51	192,570	13.41	216	190	13.17	82	71	14.67	192,570	12.78
定期性存款及外匯存款	179,969	12.63	179,969	12.53	201	201	0.05	76	75	1.37	179,969	11.95
有價證券	243,615	17.09	243,615	16.96	273	236	15.69	103	88	17.21	313,718	20.82
人壽保險準備及退休基 金準備	308,099	21.61	308,099	21.45	345	326	5.68	131	122	7.08	308,099	20.45
其他國內金融性資產	79,099	5.55	79,099	5.51	89	84	5.53	34	31	6.93	79,099	5.25
(減):國內金融性負債(B)	181,950	12.76	181,950	12.67	204	192	6.14	77	72	7.55	181,950	12.08
貸款	177,117	12.43	177,117	12.33	198	186	6.34	75	70	7.74	177,117	11.76
其他國內金融性負債	4,833	0.34	4,833	0.34	5	5	-0.53	2	2	0.78	4,833	0.32
三、淨值	1,425,448	100	1,436,510	100	1,608	1,528	5.25	610	572	6.64	1,506,613	100
三-1、淨值(不令人壽保險及退休 基金準備)	1,117,349	-	1,128,412	-	1,263	1,202	5.13	479	450	6.52	1,198,515	-

說明：1. 平均每戶資產與平均每人資產為各項資產分別除以年底臺灣地區(含金門縣、連江縣)戶籍戶數與戶籍人數。  
2. 住商工土地按市價進行重評價，並將非金融企業與金融企業兩部門淨值，按最終所有權設算分配。  
3. 「有價證券」包含政府債券、國內公司債、金融債券、共同基金、上市上櫃公司股權及其他企業權益。  
4. 「其他國內金融性資產」包括附條件交易、非金融部門放款、短期票券、應收應付款及其他債權債務淨額。  
5. 因各項數值取四捨五入，致合計不相等。

## (二)綠色國民所得帳編製結果

綠色國民所得帳國際通稱「環境與經濟帳」，係經由各類帳表記錄經濟活動造成環境資源之變化，以反映自然資源與環境的利用程度及衝擊效應。

本院主計總處依預算法第 29 條規定，參酌聯合國 2012 年公布之環境與經濟帳系統(System of Environmental-Economic Accounting, SEEA 2012) 規劃完整帳表架構，以實物流量帳、實物資產帳及環境活動等三類帳表為主軸，再納入 SEEA 2003

建議之排放帳、品質帳、質損帳及折耗帳，按環境污染（空氣污染、水污染、固體廢棄物、土壤及地下水污染）、自然資源（水資源、礦產與土石資源、森林資源）及環境活動等類別研編帳表，並依帳表內涵及經濟合作暨發展組織（OECD）所發展之綠色成長指標（GGI）架構，編算各項指標，期藉以觀察環境負荷、自然資源使用及相關之因應作為。

經環境影響調整之綠色 GDP 為其中一項指標，即估算自然資源折耗及環境品質質損之貨幣價值，再將其合計值自 GDP 中扣除。

就自然資源折耗而言，主要評估自然資源全年合計使用超出自然成長量或不可再生資源使用量之貨幣價值，包括水資源（地下水）及礦產與土石資源（非金屬礦產、能源礦產及土石資源）等，110 年兩者合計折耗值 139 億元，較 109 年之 158 億元，減少 12.34%。其中水資源因 110 年下半年旱象解除，超抽地下水情況趨緩，致折耗值 109 億元，較 109 年減少 15.72%；礦產與土石資源部分，因大理石、天然氣及土石等開採量增加，110 年折耗值 30 億元，較 109 年增加 2.69%。

環境品質質損方面，主要評估環境排放物全年合計之應削減量削減所需貨幣價值，包括空氣污染、水污染及固體廢棄物等，110 年三者合計質損值為 347 億元，較 109 年減少 0.29%。其中空氣污染雖空氣品質有其季節性及區域性之差異，惟 110 年全年空氣品質指標（AQI）大於 100 之站日數比率 9.8%，較 109 年之 10.1% 為低，且空氣污染物濃度下降，超標情形改善，致質損值 53 億元，較 109 年減少 17.01%；水污染部分，雖農

業、工業廢水及市鎮污水全年合計排放量均減少，惟物價上漲致單位減量成本增加，110年質損值262億元，較109年增加2.69%；固體廢棄物則因一般、工業、營建及醫療等廢棄物全年合計未妥善處理量上升，致質損值32億元，較109年增加10.12%。

若將上述自然資源折耗及環境品質質損估算結果自國內生產毛額（GDP）中扣除，則110年綠色國民所得為21兆6,620億元，較109年19兆7,479億元，增加9.69%。

表 6-4 經環境影響調整之綠色國民所得

單位：新臺幣百萬元

統計項目	108年	109年	110年	年增率 (%)
一、國內生產毛額（GDP）①	18,908,632	19,798,597	21,710,598	9.66
二、自然資源折耗	13,073	15,832	13,879	-12.34
(一)水資源（地下水）	10,314	12,925	10,894	-15.72
(二)礦產與土石資源	2,760	2,907	2,985	2.69
三、環境品質質損	36,108	34,832	34,732	-0.29
(一)空氣污染	6,905	6,372	5,288	-17.01
(二)水污染	26,645	25,522	26,209	2.69
(三)固體廢棄物	2,558	2,938	3,235	10.12
四、折耗及質損合計②	49,181	50,664	48,611	-4.05
占 GDP 比率 (%)	0.26	0.26	0.22	-
五、經環境影響調整之綠色國民所得 (①-②)	18,859,451	19,747,933	21,661,987	9.69

說明：自然資源折耗及環境品質質損分別依聯合國 SEEA 建議之淨價格法及維護成本法估算。



### (三)移轉性支付報告編製情形

政府為國家經濟活動部門之一，依據 IMF 的定義，其功能主要為執行公共政策，生產非市場性商品與勞務供集體消費，以及移轉所得等。而衡量政府部門所扮演的角色與功能之具體指標則為政府支出規模之變化與結構之消長，亦即由政府預算收支可了解其對國家經濟社會之影響。為便於從財政、經濟各方面分析政府財政收支對國家社會之影響，政府預算亦以不同分類方式予以表達，如機關別、政事別、用途別、基金別及經濟性分類等，移轉性支付即屬政府支出之經濟性分類項目之一，主要用於政府預算之經濟性分析，其性質屬無償之支付，對收受者而言增加其當期所得收入，如按移轉民間之對象區分，又可分為對家庭、對人民團體、對企業及對國外之移轉支出。一般而言，透過可支配所得增加，民間消費可望提高，將有利於經濟成長。

112 年度總預算案計編列移轉民間支出 6,455 億元，占歲出總額之 23.7%，較上年度相同基礎 5,981 億元，增加 474 億元，主要係增列補助醫療院所後疫情時期各項防治費用、補助財團法人威權統治時期國家不法行為受害者權利回復基金會辦理賠償金發放、勞工參加各項社會保險保費補助、航空業與機場業者之降落費及租金等補貼經費；減列政府應負擔健保費法定下限(依「全民健康保險法」規定核實減列)、老年及身心障礙基本保證年金(預計請領人數減少)、受僱勞工育嬰留職停薪津貼加給補助經費(參酌實際執行情形減列)、老年農民福利津貼(預估發放人數減少)、補助 12 年國民基本教育高中職免學費

(學生人數因少子女化減少)等。其中對家庭移轉 5,168 億元、對人民團體 694 億元、對企業 450 億元、對國外 143 億元。如按政事別支出分析，則以屬社會福利支出之 4,550 億元為大宗，主要係辦理全民健康保險、勞工保險、國民年金保險等各類社會保險保費及虧損補助、發放老年及身心障礙基本保證年金、發放老年農民福利津貼、榮民榮譽健康保險與就養榮民給與等各項福利服務及醫療保健業務；其次為教育科學文化支出 1,214 億元，主要係捐助國家中山科學研究院科研經費、補助十二年國民基本教育高中職免學費、補助私立大專學生學雜費減免及助學金、補助各類科技專案計畫等；一般政務支出 297 億元，主要係駐外技術服務、加強雙邊及多邊合作計畫暨對國際關懷救助及重建、補助財團法人威權統治時期國家不法行為受害者權利回復基金會辦理賠償金發放、受刑人參加全民健康保險保費補助經費等；退休撫卹支出 192 億元，主要係對非屬現職軍公教人員之優惠存款利息差額補貼；經濟發展支出 170 億元，主要係航空業與機場業者之降落費及租金等補貼經費、對財團法人中小企業信用保證基金捐助、漁業用油補貼、建構農產品冷鏈物流及品質確保示範體系等。

由以上主要支付內容觀之，均係配合政府落實全齡照顧、強化社會照顧體系及對弱勢族群之照顧、帶動國防產業升級、積極參與國際、扶助弱勢學生與強化產學合作、提供誘因鼓勵民間創新研發、加強扶植中小企業等各方面重點政務之推動。

表 6-5 移轉性支付預算政事別分析表

單位：新臺幣百萬元

項 目	112 年度預算數				
		移 轉 民 間			
		家 庭	人 民 團 體	企 業	國 外
合 計	645,557	516,827	69,406	45,029	14,295
一般政務支出	29,743	13,810	2,044	219	13,670
國防支出	2,098	679	1,418	-	1
教育科學文化支出	121,359	29,289	53,951	37,942	177
經濟發展支出	17,003	3,221	6,556	6,787	439
社會福利支出	454,985	449,487	5,412	80	6
社區發展及環境保護支出	523	495	25	1	2
退休撫卹支出	19,179	19,179	-	-	-
補助及其他支出	667	667	-	-	-

表 6-6 移轉性支付預算機關別分析表

單位：新臺幣百萬元

主管機關	112 年度預算數				
	移 轉 民 間				
	家 庭	人民團體	企 業	國 外	
合 計	645,557	516,827	69,406	45,029	14,295
總統府主管	521	493	7	-	21
行政院主管	5,560	3,093	2,327	126	14
立法院主管	16	2	14	-	0
司法院主管	1,559	-	1,559	-	0
考試院主管	1,487	1,483	4	0	0
監察院主管	3	3	-	-	-
內政部主管	12,250	11,427	819	4	0
外交部主管	14,094	4	564	-	13,526
國防部主管	16,388	1,801	14,586	-	1
財政部主管	380	125	1	171	83
教育部主管	56,895	29,118	1,216	26,492	69
法務部主管	2,040	1,745	293	-	2
經濟部主管	23,587	55	14,415	9,094	23
交通部主管	6,394	24	2	6,364	4
勞動部主管	148,043	147,510	467	66	0
僑務委員會主管	697	509	23	31	134
原子能委員會主管	11	1	3	7	0
農業委員會主管	76,768	71,139	4,476	756	397
衛生福利部主管	224,141	215,851	8,251	33	6
環境保護署主管	5	3	1	1	0
文化部主管	8,929	246	7,499	1,175	9
數位發展部主管	2,121	1	1,472	644	4
國家科學及技術委員會主管	11,443	1	11,377	64	1
金融監督管理委員會主管	0	0	-	-	-
海洋委員會主管	35	8	26	-	1
國軍退除役官兵輔導委員會 主管	32,190	32,185	4	1	0

#### (四)稅式支出報告

稅式支出指政府為達成經濟、社會或其他特定政策目標，利用租稅優惠方式，使特定對象獲得租稅利益之補貼，可視同政府對民間之隱藏性支出。由於政府財政資源有限，稅式支出之採行，將對其他公共支出財源產生排擠效果，為健全財政，兼顧整體經濟效益，政府持續落實稅式支出評估，以避免稅收流失。

財政部推估所得稅、加值型及非加值型營業稅（以下簡稱營業稅）、貨物稅與菸酒稅、證券交易稅及期貨交易稅（以下簡稱證交稅及期交稅）、遺產稅及贈與稅稅式支出情形及 112 年度重大稅式支出項目如下：

所得稅為我國最重要之稅目，占國稅稅收比率高達五成以上，目前稅式支出項目亦以所得稅為大宗，經參酌先進國家實施前例，就所得稅相關法規參照國際租稅專家建立之所得稅規範準則，界定我國所得稅稅式支出項目。截至 111 年 4 月底，綜合所得稅及營利事業所得稅稅式支出項目共 128 項，並據以編算推估 5 年度之稅收影響數。

營業稅為我國僅次於所得稅之第二大稅目，參酌各國實施經驗，就營業稅相關法規，參照國際租稅專家建立之加值型營業稅規範準則，考量我國國情界定營業稅稅式支出項目，截至 111 年 4 月底，營業稅稅式支出項目共 29 項，並推估 5 年度之

稅收影響數。

我國貨物稅及菸酒稅稅收合計占賦稅收入約 10%，僅次於所得稅與營業稅。截至 111 年 3 月底，貨物稅相關稅式支出項目計 18 項、菸酒稅相關稅式支出項目 2 項，並推估 5 年度之稅收影響數。

證交稅及期交稅稅收占全國賦稅收入比重約 10%，為期完備我國中央政府稅式支出資訊之揭露，爰參考國內外文獻，訂定我國證交稅及期交稅稅式支出認定準則，就證交稅條例、期交稅條例及其他法規，界定稅式支出項目及稅收影響金額。截至 111 年 4 月底，證交稅相關稅式支出項目計 6 項，期交稅無稅式支出項目，並推估 5 年度之稅收影響數。

遺產稅及贈與稅係就個人財富所為之生前贈與或死後繼承所課徵之財產稅，其稅收占賦稅收入比重約 2%，比重雖不高，惟遺產稅課徵個人終身所累積之財富存量，其稅基相對大於其他稅目，爰參考國內外文獻及專家學者意見，訂定符合我國國情之遺產稅及贈與稅稅式支出認定準則，逐條檢視現行遺產及贈與稅法及相關法規之減免規定，界定稅式支出項目及稅收影響金額。截至 111 年 4 月底，遺產稅及贈與稅相關稅式支出項目計 27 項，並推估 5 年度之稅收影響數。

## 1. 綜合所得稅

(1) 雇主負擔之公、勞保與全民健康保險保費及營利事業為員

工投保團體壽險保費，不視為員工薪資所得

對雇主負擔之公、勞保及全民健康保險保費，准予作為費用扣除，又不視為員工薪資所得，以配合社會保險之推動；營利事業為員工投保團體壽險，以營利事業或被保險員工及其家屬為受益人者，由營利事業負擔之保費，每人每月在 2,000 元以內部分，免視為被保險員工薪資所得。112 年度稅式支出金額估計約 287 億元。

## (2) 退職所得定額免稅

退休金、資遣費、退職金等受僱人離職所產生之所得，應計入所得人之所得課稅，但為落實照顧受薪階層退休人員之社會政策，減輕退休人員之租稅負擔，依所得稅法第 14 條訂定定額免稅規定。112 年度稅式支出金額估計約 195 億元。

## (3) 身心障礙特別扣除額

為減輕身心障礙者及撫養親屬之租稅負擔，依所得稅法第 17 條規定，納稅義務人、配偶或受扶養親屬如為領有身心障礙手冊或身心障礙證明者，及精神衛生法第 3 條第 4 款規定之病人，每人每年扣除 20 萬元。112 年度稅式支出金額估計約 159 億元。

## (4) 儲蓄投資特別扣除額

為鼓勵國民儲蓄投資，促進資本形成，依所得稅法第

17 條規定，納稅義務人於金融機構之存款利息在 27 萬元以內得全數扣除。112 年度儲蓄投資特別扣除額稅式支出金額估計約 155 億元。

- (5) 年滿 70 歲以上納稅義務人本人、配偶及受扶養直系尊親屬免稅額增加 50%

為減輕高齡者及撫養親屬之租稅負擔，所得稅法第 17 條第 1 項規定，納稅義務人、配偶及受扶養直系尊親屬年滿 70 歲者，免稅額增加 50%。112 年度稅式支出金額估計約為 108 億元。

## 2. 營利事業所得稅

- (1) 國際金融業務分行之所得免徵營利事業所得稅

為加強國際金融活動，建立區域性金融中心，特許銀行在中華民國境內，設立國際金融業務分行，國際金融業務條例第 13 條規定國際金融業務分行之所得，免徵營利事業所得稅。112 年度稅式支出金額估計約 195 億元。

- (2) 公司投資於創新研究發展支出金額投資抵減

政府為促進產業創新及提升產業競爭力，依產業創新條例第 10 條規定，近 3 年內未違反環境保護、勞工或食品安全衛生相關法律且情節重大之公司或有限合夥事業投資於研究發展之支出，可就「抵減率 15%、抵減年限 1 年」或「抵減率 10%、抵減年限 3 年」擇一抵減營利事業所得



稅額，並以不超過當年度應納營利事業所得稅額 30%為限，施行至 118 年 12 月 31 日。112 年度稅式支出金額估計約 167 億元。

### (3) 捐贈扣除額

政府為鼓勵民間投資，增進公共利益，依所得稅法第 6 條之 1、第 36 條、私立學校法第 61 條、第 62 條及文化藝術獎助及促進條例第 27 條、第 28 條等規定，營利事業從事法令許可相關捐贈，得列為費用扣除。112 年度稅式支出金額估計約 46 億元。

### (4) 國際金融業務分行支付金融機構、境外法人或政府機關利息及結構型商品交易之所得，免予扣繳所得稅

為維持我國區域金融中心競爭力，國際金融業務條例第 16 條規定，國際金融業務分行支付金融機構、境外法人或政府機關利息及結構型商品交易之所得，免予扣繳所得稅。112 年度稅式支出金額估計約 35 億元。

### (5) 獎勵民間參與交通建設免徵營利事業所得稅

為獎勵民間參與交通建設，加速社會經濟發展，獎勵民間參與交通建設條例第 28 條規定，符合本條例所獎勵之民間機構，得自各該交通建設開始營運後有課稅所得之年度起，最長以 5 年為限，免納營利事業所得稅。112 年度稅式支出金額估計約 15 億元。

### 3. 營業稅

#### (1) 醫院、診所、療養院提供之醫療勞務、藥品、病房之住宿及膳食免徵營業稅

為減輕就醫者負擔，增進國民健康，營業稅法第 8 條第 1 項第 3 款規定，醫院、診所、療養院提供之醫療勞務、藥品、病房之住宿及膳食免徵營業稅，係對特定勞務及貨物免稅，構成稅式支出。112 年度稅式支出金額估計約 339 億元。

#### (2) 未經加工及農、漁民銷售其收穫、捕獲之生鮮農、林、漁、牧產物、副產物等免徵營業稅

為配合農業發展政策，符合營業稅法第 8 條第 1 項第 19 款至第 21 款規定農、林、漁、牧產物、副產物等；農、漁民銷售其收穫、捕獲之農、林、漁、牧產物、副產物；農民團體辦理農產品共同運銷出售其農產品，免徵營業稅，係對特定貨物或特定對象免稅，構成稅式支出。112 年度稅式支出金額估計約 166 億元。

#### (3) 學校、幼稚園與其他教育文化機構提供之教育勞務及政府委託代辦之文化勞務免徵營業稅

為配合文教政策，營業稅法第 8 條第 1 項第 5 款規定，學校、幼稚園與其他教育文化機構提供之教育勞務及政府委託代辦之文化勞務，免徵營業稅，係對特定勞務免稅，

構成稅式支出。112 年度稅式支出金額估計約 92 億元。

(4) 金融業經營銀行、保險本業以外之專屬本業銷售額適用優惠稅率

考量金融業係按銷售總額課徵營業稅，其進項稅額不得扣抵，致其稅負相對於國內其他行業較為偏重，為適度減輕其稅負，銀行業、保險業、信託投資業、證券業、期貨業、票券業及典當業經營銀行、保險本業以外之專屬本業銷售額，適用優惠稅率 2%，構成稅式支出。112 年度稅式支出金額估計約 48 億元。

(5) 國際金融業務分行之銷售額免徵營業稅

為鼓勵國內外銀行參與國際金融業務，國際金融業務條例第 14 條規定，除銷售與境內個人、法人、政府機關或金融機構，國際金融業務分行之銷售額免徵營業稅，係對特定對象免稅，構成稅式支出。112 年度稅式支出金額估計約 43 億元。

#### 4. 貨物稅及菸酒稅

(1) 小客車、小貨車、小客貨兩用車，每輛定額減徵貨物稅

貨物稅條例第 12 條之 5 第 1 項規定，自 105 年 1 月 8 日起至 110 年 1 月 7 日止報廢或出口登記滿 1 年且出廠 6 年以上或自 110 年 1 月 8 日起至 115 年 1 月 7 日止報廢或出口登記滿 1 年且出廠 10 年以上小客車、小貨車、小客貨

兩用車，於報廢或出口前、後 6 個月內購買上開車輛新車且完成新領牌照登記者，新車應徵之貨物稅每輛定額減徵 5 萬元，以鼓勵節能減碳，112 年度稅式支出金額估計約 88 億元。

(2) 完全以電能為動力之電動車輛減、免徵貨物稅

為推動綠能科技創新產業政策，鼓勵消費者購置電動車輛，貨物稅條例第 12 條之 3 第 2 項規定，自 106 年 1 月 28 日至 114 年 12 月 31 日止購買完全以電能為動力之電動車輛並完成登記者，免徵貨物稅。但電動小客車免徵金額以完稅價格 140 萬元計算之稅額為限，超過部分，不予免徵，112 年度稅式支出金額估計約 30 億元。

(3) 漁業動力用油免徵貨物稅

為減輕漁業經營成本，提高國際競爭力，漁業法第 59 條規定漁業動力用油，免徵貨物稅，112 年度稅式支出金額估計約 20 億元。

(4) 電動車輛及油電混合車減半徵收貨物稅

為節約能源及降低空氣污染，貨物稅條例第 12 條第 4 項規定，電動車輛及油電混合動力車輛減半徵收，112 年度稅式支出金額估計約 19 億元。

(5) 機車每輛定額減徵貨物稅

為促進相關產業發展及節能減碳，貨物稅條例第 12

條之 5 第 3 項規定，自 105 年 1 月 8 日起至 110 年 1 月 7 日止報廢或出口登記滿 1 年之出廠 4 年以上汽缸排氣量 150 立方公分以下機車及自 110 年 1 月 8 日起至 115 年 1 月 7 日止報廢或出口出廠 4 年以上汽缸排氣量 150 立方公分以下機車，於報廢或出口前、後 6 個月內購買新機車且完成新領牌照登記者，應徵之貨物稅每輛定額減徵 4 千元，112 年度稅式支出金額估計約 16 億元。

## 5. 證交稅及期交稅

### (1) 現股當沖交易之證券交易稅稅率減半課徵

為活絡證券市場，增加其流動性，提升台股量能，證交稅條例第 2 條之 2 第 1 項規定，自 111 年 1 月 1 日起至 113 年 12 月 31 日止，同一證券商受託買賣或證券商自行買賣，同一帳戶於同一營業日現款買進與現券賣出同種類同數量之上市或上櫃股票，於出賣時，續按每次交易成交价格依 1.5‰ 稅率課徵證券交易稅，構成稅式支出。112 年度稅式支出金額估計約 498 億元。

### (2) 公司債及金融債券停徵證交稅

為活絡債券市場，協助企業籌資及促進資本市場之發展，證交稅條例第 2 條之 1 第 1 項規定，自 99 年 1 月 1 日起至 115 年 12 月 31 日止暫停徵公司債及金融債券之證交稅，構成稅式支出。112 年度稅式支出金額估計約 192

億元。

## 6. 遺產稅及贈與稅

### (1) 公共設施保留地之繼承移轉免徵遺產稅

為減輕私有土地經指定為公共設施保留地對土地所有人權益之影響，都市計畫法第 50 條之 1 規定公共設施保留地因繼承而移轉者，免徵遺產稅，112 年度稅式支出金額估計約 29 億元。

### (2) 公共設施保留地之贈與移轉免徵贈與稅

為減輕私有土地經指定為公共設施保留地對土地所有人權益之影響，都市計畫法第 50 條之 1 規定公共設施保留地因配偶、直系血親間之贈與而移轉者，免徵贈與稅，112 年度稅式支出金額估計約 18 億元。

### (3) 捐贈政府及公立教育、文化、公益、慈善機關之財產免徵贈與稅

為鼓勵民間捐贈各級政府及公立教育、文化、公益、慈善機關，以促進社會公益及教育文化，遺產及贈與稅法第 20 條第 1 項第 1 款及運動產業發展條例第 26 條之 1 分別規定捐贈各級政府及公立教育、文化、公益、慈善機關之財產，與個人透過專戶捐贈中央主管機關認可之運動員之財產，其符合所得稅列舉扣除部分，不計入贈與總額，112 年度稅式支出金額估計約 6 億元。

(4) 捐贈合於規定之財團法人組織之財產免徵贈與稅

為鼓勵民間設立教育、文化、公益、慈善、宗教團體及祭祀公業之財團法人組織，以促進社會公益、教育、文化等行為，遺產及贈與稅法第 20 條第 1 項第 3 款規定捐贈該等財團法人組織之財產，不計入贈與總額，112 年度稅式支出金額估計約 5 億元。

(5) 農業用地及其地上農作物之繼承移轉免徵遺產稅

為鼓勵農地農用，遺產及贈與稅法第 17 條第 1 項第 6 款及農業發展條例第 38 條第 1 項規定遺產中作農業使用之農業用地及其地上農作物，由繼承人或受遺贈人承受，免徵遺產稅，112 年度稅式支出金額估計約 4 億元。

表 6-7 綜合所得稅稅式支出項目及金額

單位：新臺幣百萬元

項次	項 目	依據法律	條 款	稅 式 支 出 金 額				
				108 年度	109 年度	110 年度	111 年度	112 年度
1	公教軍警人員及勞工所領政府發給之特支費、實物配給或其代金及房租津貼免稅。	所得稅法	第 4 條第 1 項第 5 款	1,081	1,153	1,204	1,210	1,175
2	強制性儲蓄存款之利息免稅。	所得稅法	第 4 條第 1 項第 6 款	—	—	—	—	—
3	中華民國政府或外國政府、國際機構等為獎勵進修、研究或參加科學或職業訓練而給與之獎學金免稅。	所得稅法	第 4 條第 1 項第 8 款	2,500	2,453	2,377	2,380	2,407
4	自國外聘請之技術人員及大專學校教授，依據兩國政府機關、團體或教育、文化機構所簽訂技術合作或文化教育交換合約，在中華民國境內提供勞務者，其由外國政府機關、團體或教育、文化機構所給付之薪資免稅。	所得稅法	第 4 條第 1 項第 11 款	—	—	—	—	—
5	個人稿費、版稅、樂譜、作曲、編劇、漫畫及演講之鐘點費收入，全年合計數未超過 18 萬元者免稅。	所得稅法	第 4 條第 1 項第 23 款	498	491	486	492	490
6	政府機關或其委託之學術團體辦理各種考試及各級公私立學校辦理入學考試，發給試務人員之各種工作費用免稅。	所得稅法	第 4 條第 1 項第 24 款	32	34	38	35	35
7	證券交易所停止課徵所得稅。	所得稅法	第 4 條之 1	2,341	2,273	23,868	—	—
8	期貨交易所停止課徵所得稅。	所得稅法	第 4 條之 2	—	—	—	—	—
9	營利事業提供財產成立、捐贈或加入之公益信託，受益人享有信託利益之權利價值免納所得稅。	所得稅法	第 4 條之 3	—	—	—	—	—
10	個人與其配偶及未成年子女符合規定之自住房屋、土地交易所得未超過 400 萬元部分，免納所得稅。	所得稅法	第 4 條之 5 第 1 項第 1 款	2	2	1	2	2
11	符合農業發展條例第 37 條及第 38 條之 1 規定得申請不課徵土地增值稅之土地交易所得，免納所得稅。	所得稅法	第 4 條之 5 第 1 項第 2 款	2,429	3,550	4,759	3,691	4,042



項次	項 目	依據法律	條 款	稅 式 支 出 金 額				
				108 年度	109 年度	110 年度	111 年度	112 年度
12	被徵收或被徵收前先行協議價購之土地及其土地改良物交易所得，免納所得稅。	所得稅法	第 4 條之 5 第 1 項 第 3 款	326	104	446	306	279
13	尚未被徵收前移轉依都市計畫法指定之公共設施保留地交易所得，免納所得稅。	所得稅法	第 4 條之 5 第 1 項 第 4 款	1,283	1,775	2,484	1,889	2,057
14	非居住者於一課稅年度內在中華民國境內居留合計不超過 90 天者，其自中華民國境外雇主所取得之勞務報酬免稅。	所得稅法	第 8 條第 3 款	—	—	—	—	—
15	自 107 年度起，外國特定專業人才首次來臺工作，前 5 年每年薪資所得超過 300 萬元部分之半數免予計入綜合所得總額及海外所得免計入基本所得額課稅。(110/7/7 修正公布，110/10/25 施行)	外國專業人才延攬及僱用法	第 20 條	458	711	621	659	580
16	為雇主目的執行職務支領之加班費，不超過規定標準者免稅。	所得稅法	第 14 條第 1 項第 3 類	9,668	9,552	10,681	10,606	10,280
17	勞工依勞工退休金條例規定自願提繳之退休金或年金保險費，合計在每月工資 6% 範圍內，不計入提繳年度薪資所得。	所得稅法	第 14 條第 1 項第 3 類	1,713	2,055	2,321	2,655	3,043
	勞工在其每月工資 6% 範圍內自願提繳之退休金，不計入提繳年度薪資所得課稅。	勞工退休金條例	第 14 條第 3 項					
	執行業務者在其每月執行業務所得 6% 範圍內自願提繳之退休金，不計入提繳年度執行業務收入課稅。	勞工退休金條例	第 14 條第 4 項					
	教職員依規定撥繳之款項，不計入撥繳年度薪資所得課稅。	學校法人及其所屬私立學校教職員退休撫卹離職資遣條例	第 8 條第 10 項					
	教職員配合相對提撥之準備金，其金額在不超過規定撥繳額度內者，亦不計入提撥年度薪資所得課稅。	學校法人及其所屬私立學校教職員退休撫卹離職資遣條例	第 9 條第 1 項					
軍官、士官於退撫新制實施後繳付之退撫基金費用，不計入繳付年度薪資收入課稅。(111/1/19 公布，110/1/1 施行)	陸海空軍軍官士官服役條例	第 29 條第 2 項						

項次	項 目	依據法律	條 款	稅 式 支 出 金 額				
				108 年度	109 年度	110 年度	111 年度	112 年度
	公務人員依規定繳付之退撫基金費用，不計入繳付年度薪資收入課稅。(111/1/19 公布，110/1/1 施行)	公務人員退休資遣撫卹法	第 7 條第 5 項	不適用	不適用	844	844	844
	教職員依規定繳付之退撫基金費用，不計入繳付年度薪資收入課稅。(111/1/19 公布，110/1/1 施行)	公立學校教職員退休資遣撫卹條例	第 8 條第 5 項					
	政務人員依規定繳付之自提儲金，不計入繳付年度薪資收入課稅。(111/1/19 公布，110/1/1 施行)	政務人員退職撫卹條例	第 5 條第 5 項					
18	農民每月提繳之農民退休儲金，不計入提繳年度自力耕作、漁、牧、林、礦之所得課稅。(109/6/10 公布；110/1/1 施行)	農民退休儲金條例	第 7 條	不適用	不適用	0	0	0
19	政府舉辦之獎券中獎獎金，按扣繳率 20% 分離課稅。但每聯(組、注)獎額不超過 5 千元者，免予扣繳。(108/9/20 修正，108/12/1 施行)	所得稅法	第 14 條第 1 項第 8 類	5,389	6,346	6,550	6,049	6,329
20	個人領取之退休金、資遣費、退職金、離職金、終身俸、非屬保險給付之養老金及依勞工退休金條例規定辦理年金保險之保險給付等所得，定額免稅。	所得稅法	第 14 條第 1 項第 9 類	15,507	18,295	17,018	18,378	19,545
	公務人員領取之退休金、退職酬勞金、退休俸、贍養金、撫卹金、撫慰金、資遣給與、中途離職者之退職費及其孳息，屬於 109 年 12 月 31 日前繳付基金費用年資所計得部分，免納所得稅。	公務人員退休撫卹基金管理條例	第 9 條					
21	告發或檢舉獎金按扣繳率 20% 分離課稅。	所得稅法	第 14 條第 1 項第 10 類	0.62	0.52	0.51	0.55	0.53
22	自 96 年 1 月 1 日起個人持有公債、公司債及金融債券之利息所得，按扣繳率 10% 分離課稅。	所得稅法	第 14 條之 1 第 1 項	37	52	51	47	50
	自 99 年 1 月 1 日起短期票券利息所得按扣繳率 10% 分離課稅。	所得稅法	第 14 條之 1 第 2 項第 1 款	46	36	23	35	31
	自 99 年 1 月 1 日起個人從事附條	所得稅法	第 14 條之	866	1,096	460	807	787

項次	項 目	依據法律	條 款	稅 式 支 出 金 額				
				108 年度	109 年度	110 年度	111 年度	112 年度
	件交易之利息所得、結構型商品交易之其他所得；依金融資產證券化條例或依不動產證券化條例規定發行之受益證券；或資產基礎證券分配之利息所得按扣繳率 10% 分離課稅。		1 第 2 項第 2 款至第 4 款					
23	個人出售自住房屋、土地，自完成移轉登記之日起算 2 年內重購自住房屋、土地；或先購買自住房屋、土地後，自完成移轉登記之日起算 2 年內，出售其他自住房屋、土地，得按重購價額占出售價額之比率，申請扣抵或退還稅額。(104/6/24 公布，105/1/1 施行)	所得稅法	第 14 條之 8	264	619	1,826	1,222	1,221
24	經核准之個人文物或藝術品交易所得，得採分離課稅，由經認可之文化藝術事業依其成交價額 6% 為所得額，依 20% 稅率扣繳稅款。(110/5/19 公布)	文化藝術獎助及促進條例	第 29 條	不適用	不適用	1	4	2
25	納稅義務人、配偶及受扶養直系尊親屬年滿 70 歲者，免稅額增加 50%。	所得稅法	第 17 條第 1 項第 1 款	8,984	9,311	9,641	10,426	10,789
26	一般捐贈列舉扣除額。	所得稅法	第 6 條之 1 第 17 條第 1 項第 2 款第 2 目之 1	1,819	1,737	1,628	1,506	1,443
		私立學校法	第 61、62 條					
		文化藝術獎助及促進條例	第 27、28 條					
		文化資產保存法	第 101 條					
		中小企業發展條例	第 10 條					
		公務人員協會法	第 27 條					
		政治獻金法	第 19 條第 1 項					
		運動產業發展條例 (106/11/29 增訂)	第 26 條之 1					
		農業保險法 (109/5/27 公布；110/1/1 施行)	第 15 條	不適用	不適用			

項次	項 目	依據法律	條 款	稅 式 支 出 金 額				
				108 年度	109 年度	110 年度	111 年度	112 年度
27	候選人競選經費及罷免支出列舉扣除。	公職人員選舉罷免法	第42條第1項、第2項	1	3	1	20	1
		總統副總統選舉罷免法	第40條第1項					
28	保險費列舉扣除額(不含健保)：每人以2萬4千元為限。	所得稅法	第17條第1項第2款第2目之2	2,299	2,161	2,089	1,992	1,968
29	全民健保保費：不受金額限制。	所得稅法	第17條第1項第2款第2目之2	1,872	1,775	1,725	1,655	1,644
30	醫藥及生育費列舉扣除額。	所得稅法	第17條第1項第2款第2目之3	3,056	3,053	3,113	3,132	3,264
31	購屋借款利息列舉扣除額：以30萬元為限。	所得稅法	第17條第1項第2款第2目之5	1,799	1,620	1,584	1,529	1,528
32	房屋租金支出列舉扣除額：以12萬元為限。	所得稅法	第17條第1項第2款第2目之6	147	133	120	107	98
33	儲蓄投資特別扣除額：以27萬元為限。	所得稅法	第17條第1項第2款第3目之3	21,214	18,362	17,387	16,441	15,546
34	身心障礙特別扣除額：每人每年12萬8千元，自107年1月1日起調整為20萬元(107/2/7公布)	所得稅法	第17條第1項第2款第3目之4	16,144	15,919	15,901	15,988	15,936
		精神衛生法	第27條					
		身心障礙者權益保障法	第72條					
35	教育學費特別扣除額：就讀大專以上院校之子女教育學費每人每年之扣除數額以2萬5千元為限。	所得稅法	第17條第1項第2款第3目之5	2,065	1,984	1,949	1,911	1,874
36	幼兒學前特別扣除額：自101年1月1日起，符合一定條件納稅	所得稅法	第17條第1項第2款	1,656	1,608	1,644	1,642	1,630

項次	項 目	依據法律	條 款	稅 式 支 出 金 額				
				108 年度	109 年度	110 年度	111 年度	112 年度
	義務人5歲以下之子女，每人每年扣除2萬5千元，自107年1月1日起調整為12萬元。(107/2/7公布)		第3目之6					
37	長期照顧特別扣除額：自108年1月1日起，符合一定條件者，納稅義務人、配偶或受扶養親屬為符合中央衛生福利主管機關公告須長期照顧之身心失能者，每人每年扣除12萬元。(108/7/24公布)	所得稅法	第17條第1項第2款第3目之7	958	1,017	1,056	1,105	1,157
38	納稅義務人出售自用住宅房屋所繳納之稅額，2年內得申請重購退稅或扣抵；先購後售者亦適用之。	所得稅法	第17條之2	394	517	591	554	553
39	個人原始認股或應募所獎勵機構因創立或擴充而發行之記名股票，持有時間達2年以上者，得以價款20%限度內抵減所得稅額。	獎勵民間參與交通建設條例	第33條	0.11	2.10	0.94	1.05	1.37
40	雇主為員工負擔之公、勞保及全民健康保險保費，不視為被保險員工薪資所得。	營利事業所得稅查核準則	第83條第4款	24,221	24,658	25,900	27,027	28,241
	營利事業為員工投保團體人壽保險、團體健康保險、團體傷害保險及團體年金保險，以營利事業或被保險員工及其家屬為受益人者，由營利事業負擔之保險費，每人每月在2千元以內部分，免視為被保險員工薪資所得。	營利事業所得稅查核準則	第83條第5款	431	467	419	439	442
41	營利事業提供職工伙食費免視為員工薪資所得，每人每月以2千4百元為限。	營利事業所得稅查核準則	第88條	6,201	6,351	6,600	6,854	7,125
42	公共設施保留地因依都市計畫法第49條第1項規定徵收，取得之加成補償免徵所得稅。	都市計畫法	第50條之1	0	0	0	0	0
43	國際金融業務分行支付境外個人利息及結構型商品交易之所得時，免予扣繳所得稅。	國際金融業務條例	第16條	63	32	9	35	25
44	國際證券業務分公司支付中華民國境外個人利息及結構型商品交易之所得時，免予扣繳所得稅。	國際金融業務條例	第22條之7第4項	—	—	—	—	—
45	國際保險業務分公司經營國際保險業務，支付中華民國境外	國際金融業務條例	第22條之16第4項	5	5	38	16	20

項次	項 目	依據法律	條 款	稅 式 支 出 金 額				
				108 年度	109 年度	110 年度	111 年度	112 年度
	個人保險給付及投資型保險契約連結投資標的所產生之利息或結構型商品交易之所得，免予扣繳所得稅。(104/2/4 增訂)							
46	郵政存簿儲金利息免稅。	郵政儲金匯兌法	第 20 條	278	214	197	207	217
47	儲蓄互助社社員之儲蓄股金未達 100 萬元之股息免稅。	儲蓄互助社法	第 13 條之 1	8	7	7	7	6
48	兒少教育發展帳戶之利息依承辦機構一年期定期儲蓄存款一般牌告機動利率計算，並免納綜合所得稅；承辦機構並免辦理所得稅扣繳及申報。(107/6/6 公布)	兒童及少年未來教育與發展帳戶條例	第 14 條	—	—	—	—	—
49	個人以現金投資符合一定條件之生技醫藥公司，當年度投資金額達 100 萬元，取得之新發行股份持有期間達 3 年者，得就投資金額 50% 限度內，自持有期間屆滿 3 年之當年度及次一年度個人綜合所得總額中減除，每年減除金額合計以 500 萬元為限。(110/12/30 增訂，111/1/1 至 120/12/31 施行)	生技醫藥產業發展條例 (原名稱：生技新藥產業發展條例)	第 8 條	不適用	不適用	不適用	0	0
50	高階專業人員因獎酬及技術投資人因技術入股取得生技醫藥公司之新發行股票，得選擇免予計入當年度綜合所得額課稅，於實際轉讓時課徵所得稅(緩課所得稅)。(110/12/30 修正公布，111/1/1 至 120/12/31 施行)	生技醫藥產業發展條例	第 9 條	0.51	0.13	0	0.21	0.12
	高階專業人員或個人技術投資人持股且繼續任職或提供技術應用相關服務達 2 年者，可適用「取得之時價或價格」或「實際轉讓價格」孰低課稅規定。(110/12/30 增訂，111/1/1 至 120/12/31 施行)			不適用	不適用	不適用	—	—
51	高階專業人員及技術投資人持有生技醫藥公司發行認股權憑證者，其執行權利日標的股票	生技醫藥產業發展條例	第 10 條	0	0	0	0	0

項次	項 目	依據法律	條 款	稅 式 支 出 金 額				
				108 年度	109 年度	110 年度	111 年度	112 年度
	之時價超過認股價格之差額部分，得選擇免予計入當年度綜合所得額課稅，於實際轉讓時課徵所得稅(緩課所得稅)。(110/12/30 修正公布，111/1/1 至 120/12/31 施行)							
	高階專業人員或個人技術投資人持股且繼續任職或提供技術應用相關服務達 2 年者，可適用「取得之時價或價格」或「實際轉讓價格」孰低課稅規定。(110/12/30 增訂，111/1/1 至 120/12/31 施行)			不適用	不適用	不適用	—	—
52	個人以其享有所有權之智慧財產權作價取得非屬上市、上櫃或興櫃公司發行之股票，免予計入當年度綜合所得額課稅，於實際轉讓時課徵所得稅(緩課所得稅)。(自 103/5/20 施行 10 年)	中小企業發展條例	第 35 條之 1	0.38	0.70	0.35	0.48	0.51
53	個人在其讓與或授權自行研發所有智慧財產權取得之收益範圍內，得就當年度研究發展支出金額 200% 限度內自應課稅所得額中減除。	產業創新條例	第 12 條之 1	0	0	0	0	0
	個人以其自行研發所有之智慧財產權，作價取得公司發行之股票，得選擇免予計入取得股票當年度應課稅所得額課稅，於實際轉讓時課徵所得稅(緩課所得稅)。(106/11/22 修正，105/1/1 至 108/12/31 施行；108/7/24 公布延長施行至 118/12/31)			0	1	0	0.50	0.66
	個人持股且提供前項智慧財產權之應用相關服務累計達 2 年者，可適用「實際轉讓價格」或「取得股票之價格」孰低課稅規定。(108/7/24 增訂，施行至 118/12/31)							
54	創作人自我國學術或研究機構取得股票，得選擇免予計入取得股票當年度應課稅所得額課稅，於股票實際轉讓時作為薪資所得課稅(緩課所得稅)。(106/11/22 增訂，施	產業創新條例	第 12 條之 2	—	2	0.49	0.70	0.90

項次	項 目	依據法律	條 款	稅 式 支 出 金 額				
				108 年度	109 年度	110 年度	111 年度	112 年度
	行至 108/12/31 ; 108/7/24 公布延長施行至 118/12/31)							
	創作人持股且於我國境內之產業學術或研究機構服務並從事研發累計達 2 年者，可適用「實際轉讓價格」或「取得股票之時價」孰低課稅規定。(108/7/24 增訂，施行至 118/12/31)							
55	<p>員工取得獎酬股份基礎給付，於取得當年度按時價計算全年合計 500 萬元總額內，得選擇延緩至取得年度次年起之第 5 年課徵所得稅。(105/1/1 至 106/11/23)</p> <p>員工取得獎酬股份基礎給付，於取得股票當年度或可處分日年度按時價計算全年合計 500 萬元總額內，得選擇免予計入取得股票當年度應課稅所得額課稅，於實際轉讓時按全部轉讓價格計算所得課稅(緩課所得稅)。(106/11/22 修正，106/11/24 至 108/12/31 施行；108/7/24 公布延長施行至 118/12/31)</p> <p>員工持股且繼續服務於該公司達 2 年者，可適用「取得時市價」或「實際轉讓價格」孰低課稅規定。(107/6/20 修正，施行至 108/12/31 ; 108/7/24 公布延長施行至 118/12/31)</p>	產業創新條例	第 19 條之 1	4	8	10	7	8
56	有限合夥組織創業投資事業，計算各合夥人營利所得額，屬源自所得稅法第 4 條之 1 所定證券交易所得部分，個人或總機構在我國境外之營利事業之合夥人免納所得稅。(106/11/22 增訂，施行至 108/12/31 ; 108/7/24 公布延長施行至 118/12/31)	產業創新條例	第 23 條之 1	0	0	0	0	0
57	個人以現金投資成立未滿 2 年之國內高風險新創事業公司，當年度投資金額達 100 萬元，持有期間達 2 年者，得就投資金額 50% 限度內，自個人綜合所得總額中減除，每年減除金額合計以 300 萬元為限(106/11/22 增訂，施行至 108/12/31 ; 108/7/24 公布延長	產業創新條例	第 23 條之 2	2	57	30	43	36



項次	項 目	依據法律	條 款	稅 式 支 出 金 額				
				108 年度	109 年度	110 年度	111 年度	112 年度
	施行至 118/12/31)。							
58	災區受災居民自政府或民間領取之各項救助金、慰問金或臨時工作津貼，免納所得稅。(105/4/13 公布,104/8/6 施行)	災害防救法	第 44 條之 3 第 1 項	—	—	—	—	—
59	建教合作機構給付建教生之生活津貼屬參與職業訓練而給與之補助費，非屬薪資或勞務所得，免納所得稅。(110/6/16 公布)	高級中等學校建教合作實施及建教生權益保障法	第 22 條	不適用	不適用	0.44	0.44	0.44
60	住宅所有權人將住宅出租予接受機關辦理之租金補貼者，出租期間每屋每月租金收入定額免納綜合所得稅，本規定自 106/1/13 施行 5 年，本院 110/7/27 令延長 5 年施行至 116/1/12： 每屋每月免稅額度最高 1 萬元(106 年 1 月至 110 年 5 月)，110 年 6 月起免稅額度提高至 1 萬 5 千元。(110/6/9 修正公布)	住宅法	第 15 條	228	255	366	401	440
61	住宅所有權人將住宅出租作社會住宅使用之租金，得依下列規定減徵所得稅，本規定自 106/1/13 施行 5 年，本院 110/7/27 令延長 5 年施行至 116/1/12： 1、每屋每月租金收入 1 萬元限額內，免納綜合所得稅(106 年 1 月至 110 年 5 月)；110 年 6 月起免稅額度提高至 1 萬 5 千元。(110/6/9 修正公布) 2、超過免稅限額之租金所得，其必要損耗及費用按應稅租金收入 60%計算。	住宅法	第 23 條	8	20	10	13	14
62	個人住宅所有權人將住宅委託代管業或出租予包租業轉租，契約約定供居住使用一年以上者，得依下列規定減徵租金所得稅： 1、出租期間每屋每月租金收入不超過 6 千元部分，免納綜	租賃住宅市場發展及管理條例	第 17 條	1	3	1	2	2

項次	項 目	依據法律	條 款	稅 式 支 出 金 額				
				108 年度	109 年度	110 年度	111 年度	112 年度
	合所得稅。 2、出租期間每屋每月租金收入超過 6 千元部分，其租金所得必要損耗及費用之減除，每屋每月租金收入超過 6 千元至 2 萬元部分，依該部分租金收入 53% 計算。 (106/12/27 公布，自 107/6/27 施行 5 年)							
63	受嚴重特殊傳染性肺炎影響而依嚴重特殊傳染性肺炎防治及紓困振興特別條例、傳染病防治法第 53 條或其他法律規定，自政府領取之補貼、補助、津貼、獎勵及補償，免納所得稅。 (109/4/21 公布，109/1/15 至 110/6/30 施行，111/5/27 同意延長至 112/6/30)	嚴重特殊傳染性肺炎防治及紓困振興特別條例	第 9 條之 1	不適用	2,812	5,624	5,624	2,812
屆滿或刪除但仍可能具稅收影響之項目								
64	公司以未分配盈餘增資供特定用途使用者，個人股東因而取得之新記名股票，免予計入該股東當年度綜合所得額，於實際轉讓時課徵所得稅(緩課所得稅)。(88/12/31 刪除，股票轉讓時才課徵，無法估算最後適用年度)	促進產業升級條例	原第 16 條	—	—	—	—	—
65	員工紅利轉增資取得之股票，免予計入該股東當年度綜合所得額，於實際轉讓時課徵所得稅(緩課所得稅)；創投事業以未分配盈餘轉增資，其個人股東取得股票或出資額，免予計入該股東當年度綜合所得額，於實際轉讓時課徵所得稅(緩課所得稅)。(88/12/31 刪除，股票轉讓時才課徵，無法估算最後適用年度)	促進產業升級條例	原第 17 條	—	—	—	—	—
66	公司股東取得適用原獎勵投資條例及 88 年底修正前促進產業升級條例規定之緩課股票，於公司辦理減資彌補虧損收回股票時，上市、上櫃公司應依減資日之收盤價格，	獎勵投資條例	第 13 條	—	—	—	—	—

項次	項 目	依據法律	條 款	稅 式 支 出 金 額				
				108 年度	109 年度	110 年度	111 年度	112 年度
	未上市、未上櫃公司應依減資日公司股票之每股資產淨值，計入減資年度該股東之所得額課稅。但減資日之收盤價格或資產淨值高於股票面額者，依面額計算。(獎勵投資條例：69/12/30 修正，79/12/31 屆滿；促進產業升級條例：97/1/9 制定，98/12/31 屆滿。公司減資彌補虧損收回股票時課徵，無法估算最後適用年度)	促進產業升級條例	第 19 條之 4	—	—	—	—	—

說明：1. “—”表示無數值、數值不明或金額少於 10 萬元；“0”表示無適用案件或金額為零。

- 由於我國所得稅為落後申報制，相關申報、核定資料，係由財政部各地區國稅局建檔後送交財政部財政資訊中心彙總統計，資料處理費時且送檔時間存有落差，故現有綜合所得稅申報核定統計資料為 108 年度資料；109 年度為申報初步核定數，110 年度至 112 年度之稅式支出金額係屬推估，推估金額將因最新年度資料加入而修正調整。
- 本表中稅式支出項目直接影響綜合所得總額者，其稅式支出金額原則以稅基影響數乘以有效稅率估計(應納稅額÷所得總額=有效稅率，108、109、110、111、112 年度分別為 5.45%、5.46%、5.46%、5.46%)；稅式支出項目直接影響綜合所得淨額者，其稅式支出金額原則以稅基影響數乘以平均稅率估計(應納稅額÷所得淨額=平均稅率，108、109、110、111、112 年度分別為 11.57%、11.55%、11.56%、11.56%、11.56%)。
- 項次 7：105 年起證券交易所復停止課徵所得稅，屬稅式支出項目，惟囿於資料不足，且證券市場漲跌未有一定趨勢，故 111 年度及 112 年度暫不予估算。
- 項次 8：就全國而言，由於期貨交易為零和遊戲，故不予估算。
- 項次 28：保險費為保險給付之對價，依所得稅規範準則，保險給付大於所繳保費之部分為所得項目，但基於保險精算損益兩平觀念，給予保險給付免稅，政府稅收之影響為零，故保險給付免稅部分得不列入稅式支出項目，但若允許保險給付之對價一保險費扣除，則構成稅式支出，故以保險費扣除額作為稅式支出項目。
- 項次 49 至 51：生技新藥產業發展條例於 110 年 12 月 30 日修正公布，名稱修正為生技醫藥產業發展條例。
- 囿於資料取得限制，項次 48、項次 49、項次 59 及項次 63 以各主管機關相關稅式支出評估報告初估金額列示。
- 所得基本稅額條例於 94 年 12 月 28 日公布，自 95 年 1 月 1 日實施，此部分之稅收，係稅式支出之減項，依據統計，綜合所得稅基本稅額稅收部分 107、108、109 年度分別為 19 億元(核定數)、20 億元(核定數)及 36 億元(申報數)。

表 6-8 營利事業所得稅稅式支出項目及金額

單位：新臺幣百萬元

項次	項 目	依據法律	條 款	稅 式 支 出 金 額				
				108 年度	109 年度	110 年度	111 年度	112 年度
1	營利事業依規定為儲備戰備物資而處理之財產交易所得免稅。	所得稅法	第 4 條第 1 項第 16 款	—	—	—	—	—
2	營利事業使用外國營利事業所有之專利權、商標權及各種特許權利所給付之權利金；暨重要生產事業因建廠而支付外國事業之技術服務報酬免稅。	所得稅法	第 4 條第 1 項第 21 款	1,032	749	481	349	253
3	外國政府或國際經濟開發金融機構，對我國政府或境內法人提供之貸款，及外國金融機構對其在我國境內之分支機構或其他境內金融事業之融資利息；外國金融機構對我國境內法人所提供用於重要經濟建設計畫之貸款，經財政部核定者，其所得之利息；以提供出口融資或保證專業之外國政府機構及外國金融機構，對我國境內法人所提供或保證優惠利率出口貸款等利息所得免稅。	所得稅法	第 4 條第 1 項第 22 款	3	3	3	3	3
4	證券交易所停止課徵所得稅。	所得稅法	第 4 條之 1	9,341	—	—	—	—
5	期貨交易所停止課徵所得稅。	所得稅法	第 4 條之 2					
6	營利事業提供財產成立、捐贈或加入公益信託，受益人享有信託利益之權利價值免稅。	所得稅法	第 4 條之 3	—	—	—	—	—
7	捐贈扣除。	所得稅法	第 6 條之 1	4,657	4,521	4,565	4,581	4,555
			第 36 條					
		私立學校法	第 61、62 條					
		文化藝術獎助及促進條例	第 27、28 條					
		文化資產保存法	第 101 條					
		農業發展條例	第 54 條					
		中小企業發展條例	第 10 條					
		公務人員協會法	第 27 條					
政治獻金法	第 19 條第 2 項							

項次	項 目	依據法律	條 款	稅 式 支 出 金 額				
				108 年度	109 年度	110 年度	111 年度	112 年度
		文化創意產業發展法	第 26 條					
		運動產業發展條例	第 26 條第 1 項					
		災害防救法 (105/4/13 公布， 104/8/6 施行)	第 44 條之 3 第 2 項					
		農業保險法 (109/5/27 公布； 110/1/1 施行)	第 15 條	不適用	不適用			
8	營利事業透過專戶對中央主管機關認可之職業或業餘運動業之捐贈，得在捐贈金額 1,000 萬元額度內，按該金額之 150%(具關係人身分者，100%)，自其當年度營利事業所得額中減除。(對職業運動業之捐贈自 110/12/24 施行日起 10 年，對業餘運動業之捐贈，自 110/12/24 施行日起 5 年。)	運動產業發展條例	第 26 條之 2					
	營利事業透過專戶對經中央主管機關專案核准及公告之重點職業或業餘運動業及重點運動賽事主辦單位之捐贈，得全數按捐贈金額之 150%，自其當年度營利事業所得額中減除，不受 1,000 萬元額度及關係人身分之限制。(對職業運動業之捐贈自 110/12/24 施行日起 10 年，對業餘運動業及重點運動賽事主辦單位之捐贈，自 110/12/24 施行日起 5 年。)			不適用	不適用	—	—	—
9	為防止水污染或空氣污染所增置之設備，耐用年數縮短為 2 年。	所得稅法	第 51 條第 2 項	—	—	—	—	—
10	依儲蓄互助社法設立之儲蓄互助社組織，依法經營者，免徵所得稅。	儲蓄互助社 法	第 8 條	38	35	37	37	36
11	依法經營不對外營業消費合作社之盈餘，免徵所得稅。	所得稅法	第 4 條第 1 項第 14 款	24	19	21	21	21

項次	項 目	依據法律	條 款	稅 式 支 出 金 額				
				108 年度	109 年度	110 年度	111 年度	112 年度
12	公司讓與全部或主要之營業或財產予他公司，取得有表決權之股份達全部交易對價 80% 以上，並將取得之股份全數轉予股東者，其因讓與營業或財產而產生之所得；公司分割取得有表決權之股份達全部交易對價 80% 以上，並將取得之股份全數轉予股東者，其因而產生之所得，免徵營利事業所得稅。	企業併購法	第 44 條	0	112	0	0	0
13	中小企業投資於研究發展之支出，其投資抵減可就抵減率 15%、抵減年限 1 年或抵減率 10%、抵減年限 3 年，二者擇一適用；中小企業供研究發展、實驗或品質檢驗用之儀器設備，耐用年數在 2 年以上者，縮短 1/2。(自 103/5/20 施行 10 年)	中小企業發展條例	第 35 條	406	556	449	470	492
14	中小企業以其智慧財產權作價取得非屬上市、上櫃或興櫃公司發行之股票，緩課所得稅。(自 103/5/20 施行 10 年)	中小企業發展條例	第 35 條之 1	0	0.11	0	0	0
15	於經濟景氣指數達一定情形下，中小企業倘增加投資及增僱本國籍員工，得就每年增僱所支付薪資金額之 130% 限度內，自當年度營利事業所得額中減除。 增僱之本國籍員工年齡在 24 歲以下者，得就每年增僱支付薪資金額之 150% 限度內，自其增僱當年度營利事業所得額中減除。 於經濟景氣指數達一定情形下，中小企業調高基層員工之平均薪資給付水準時，得就每年非因法定基本工資調整而增加支付本國籍現職基層員工薪資金額之 130% 限度內，自當年度營利事業所得額中減除。但因增僱員工所致增加之薪資給付金額已適用前 2 項規定者，不得重複計入。	中小企業發展條例	第 36 條之 2	不適用	不適用	不適用	—	—
16	參與交通建設之民間機構，自各該交通建設開始營運後有課稅所得之年度起，最長 5 年免稅。	獎勵民間參與交通建設條例	第 28 條	3,118	391	2,117	1,875	1,461

項次	項 目	依據法律	條 款	稅 式 支 出 金 額				
				108 年度	109 年度	110 年度	111 年度	112 年度
17	參與交通建設而投資於興建、營運設備或技術、購置防污設備或技術、研發、人才培訓之支出等，支出金額5%至20%抵減所得稅。	獎勵民間參與交通建設條例	第29條	20	0.31	9	10	6
18	營利事業原始認股或應募參與交通建設之民間機構，因創立或擴充而發行之記名股票，股票價款20%抵減所得稅。	獎勵民間參與交通建設條例	第33條	0	89	159	83	110
19	民間機構參與重大公共建設，自開始營運後有課稅所得年度起，最長5年免稅。	促進民間參與公共建設法	第36條	20	0.28	17	12	10
20	民間機構參與重大公共建設而投資於興建、營運、防污設備或技術、研發、人才培訓等支出，支出金額之5%至20%抵減所得稅。	促進民間參與公共建設法	第37條	79	170	130	127	142
21	營利事業原始認股或應募參與重大公共建設之民間機構因創立或擴充而發行之記名股票，以股票價款20%抵減所得稅。	促進民間參與公共建設法	第40條	237	263	244	248	252
22	投資於新市鎮建設之投資抵減及機器設備之加速折舊。	新市鎮開發條例	第14條	0	0	0	0	0
23	於劃定地區投資經營之投資抵減。	新市鎮開發條例	第24條	0	0	0	0	0
24	股份有限公司組織之都市更新事業機構投資於經主管機關劃定或變更為應實施都市更新地區之都市更新事業支出，按支出總額20%範圍內抵減所得稅。經公開徵求提供資金並協助實施都市更新事業之股份有限公司，於都市更新事業計畫或權利變換計畫載明權責分工及協助實施都市更新事業內容者，得就其支出總額20%範圍內抵減所得稅。(108/1/30增訂第2項)	都市更新條例	第70條第1項及第2項	10	4	10	8	8
25	能源供應事業經營業務達標準者，能源儲存設備之加速折舊。	能源管理法	第7條	—	—	—	—	—
26	國際金融業務分行之所得，免徵營利事業所得稅。	國際金融業務條例	第13條	18,883	20,222	18,865	19,323	19,470
27	國際金融業務分行支付金融機構、境外法人或政府機關利息及結構型商品交易之所得免稅。	國際金融業務條例	第16條	12,848	5,752	2,388	2,245	3,462

項次	項 目	依據法律	條 款	稅 式 支 出 金 額				
				108 年度	109 年度	110 年度	111 年度	112 年度
28	國際證券業務分公司經營國際證券業務之所得，免徵營利事業所得稅。	國際金融業務條例	第22條之7第1項	804	828	544	725	699
29	國際證券業務分公司經營國際證券業務支付金融機構、境外法人或政府機關利息及結構型商品交易之所得時，免予扣繳所得稅。	國際金融業務條例	第22條之7第4項	631	292	78	73	147
30	國際保險業務分公司經營國際保險業務之所得，免徵營利事業所得稅。但其資金在中華民國境內運用所生之所得，其徵免應依照所得稅法規定辦理。(104/2/4 增訂)	國際金融業務條例	第22條之16第1項	0	90	0	0	0
31	國際保險業務分公司經營國際保險業務，支付中華民國境外法人、政府機關或金融機構保險給付及投資型保險契約連結投資標的所產生之利息或結構型商品交易之所得時，免予扣繳所得稅。(104/2/4 增訂)	國際金融業務條例	第22條之16第4項	0	0	0	0	0
32	農會、漁會舉辦符合規定之事業，相關業務所得免稅。	漁會法	第4條	1,586	1,368	1,255	1,180	1,201
		農會法	第4條			不適用	不適用	不適用
		農田水利會組織通則(自109/10/1不適用)	第24條					
33	公司組織之觀光產業，特定用途支出10%至20%限度內抵減應納營利事業所得稅。	發展觀光條例	第50條	0.30	0.02	0.18	0.17	0.17
34	資源回收再利用事業投資於再利用之研究、設施、機具、設備等費用之減免。	資源回收再利用法	第23條	0	0	0	0	0
35	中華郵政公司經營之遞送郵件業務及供該業務使用之郵政公用物、業務單據，免納一切稅捐。	郵政法	第9條	1,575	1,513	1,466	1,338	1,439
36	營利事業自104/5/22修正施行之日起10年內，原始認股或應募達一定規模之從事國產電影片製作之事業，因創立或擴充而發行之記名股票，持有3年以上者，取	電影法	第7條	0	0	0	0	0



項次	項 目	依據法律	條 款	稅 式 支 出 金 額				
				108 年度	109 年度	110 年度	111 年度	112 年度
	得股票價款之 20% 抵減稅額。 (104/5/22 修正)							
37	公共設施保留地依都市計畫法第 49 條第 1 項徵收取得之加成補償，免徵所得稅。	都市計畫法	第 50 條之 1	0	0	0	0	0
38	金融機構經主管機關許可轉換為金融控股公司或其子公司者，因營業讓與或股份轉換所產生之所得稅免徵。	金融控股公司法	第 28 條	—	—	—	—	—
39	生技醫藥公司投資於研究發展支出，按支出 25% 自有應納營利事業所得稅之年度起 5 年內抵減所得稅。(110/12/30 修正公布，111/1/1 施行至 120/12/31)	生技醫藥產業發展條例	第 5 條	26	92	42	38	45
40	生技醫藥公司投資全新機械、設備或系統，其支出達 1,000 萬元以上 10 億元以下，得選擇按「抵減率 5%、抵減年限 1 年」或「抵減率 3%、抵減年限 3 年」擇一自有應納營利事業所得稅之年度起抵減所得稅。(110/12/30 增訂，111/1/1 施行至 120/12/31)	生技醫藥產業發展條例	第 6 條	不適用	不適用	不適用	5	5
41	營利事業原始認股或應募生技醫藥公司因創立或擴充而發行之股票，以取得股票價款 20%，自有應納營利事業所得稅之年度起 5 年內抵減所得稅。(110/12/30 修正公布，111/1/1 施行至 120/12/31)	生技醫藥產業發展條例	第 7 條	117	101	129	116	115
42	技術投資人因技術作價入股取得生技醫藥公司之新發行股票，得選擇免予計入當年度營利事業所得額課稅，於實際轉讓時課徵所得稅(緩課所得稅)。(110/12/30 修正公布，111/1/1 施行至 120/12/31)	生技醫藥產業發展條例	第 9 條	0	0	0	0	0
43	技術投資人持有生技醫藥公司發行認股權憑證者，其執行權利日標的股票之時價超過認股價格之差額部分，得選擇免予計入當年度營利事業所得額課稅，於	生技醫藥產業發展條例	第 10 條	0	0	0	0	0

項次	項 目	依據法律	條 款	稅 式 支 出 金 額				
				108 年度	109 年度	110 年度	111 年度	112 年度
	實際轉讓時課徵所得稅(緩課所得稅)。(110/12/30 修正公布, 111/1/1 施行至 120/12/31)							
44	營利事業在中華民國境內僅從事準備或輔助性質之活動, 自行或委託自由港區事業在自由港區內從事貨物之採購、輸入、儲存或運送, 經自由港區管理機關審查核准者, 其銷售貨物之所得, 免徵營利事業所得稅。(107/12/28 修正, 自 108 年度營利事業所得稅結算申報案件適用之, 施行至 131/12/31)	國際機場園區發展條例	第 35 條	0	0	0	0	0
		自由貿易港區設置管理條例	第 29 條第 1 項	184	153	112	150	138
45	在中華民國境內無固定營業場所之外國、大陸地區、香港或澳門營利事業銷售經認可之國際金屬期貨交易所認證且經主管機關核定之商品或同一稅則號別之商品, 如該商品儲存於自由港區事業經自由港區管理機關核准之自由港區內之處所, 其售與境內、外客戶之所得免徵所得稅。(施行至 131/12/31)	自由貿易港區設置管理條例	第 29 條第 2 項	0	0	0	0	0
46	公司或有限合夥事業投資於研究發展之支出, 其投資抵減可就「抵減率 15%、抵減年限 1 年」或「抵減率 10%、抵減年限 3 年」擇一適用, 並以不超過當年度應納營利事業所得稅額 30% 為限。(108/7/24 公布延長施行至 118/12/31)	產業創新條例	第 10 條	12,504	17,822	16,556	15,627	16,668
47	公司或有限合夥事業於 108/1/1 至 113/12/31 投資智慧機械及第 5 代行動通訊系統, 或自 111/1/1 至 113/12/31 投資於資通安全產品或服務, 其支出達 100 萬元以上 10 億元以下, 其投資抵減可就「抵減率 5%、抵減年限 1 年」或「抵減率 3%、抵減年限 3 年」擇一適用, 並以不超過當年度應納營利事業所得稅額 30% 為限。(111/2/18 修正公布)	產業創新條例	第 10 條之 1	2,921	3,362	3,141	3,141	3,215

項次	項 目	依據法律	條 款	稅 式 支 出 金 額				
				108 年度	109 年度	110 年度	111 年度	112 年度
48	公司或有限合夥事業在其讓與或授權自行研發智慧財產權取得之收益範圍內，得就當年度研究發展支出金額 200% 限度內自應課稅所得額中減除。但公司或有限合夥事業得就本項及第 10 條研究發展支出投資抵減擇一適用。(108/7/24 公布延長施行至 118/12/31)	產業創新條例	第 12 條之 1 第 1 項	0	0	0	0	0
	公司或有限合夥事業以自行研發智慧財產權，作價取得公司發行之股票，得選擇免予計入取得股票當年度應課稅所得額課稅，於實際轉讓時課徵所得稅(緩課所得稅)。(108/7/24 公布延長施行至 118/12/31)		第 12 條之 1 第 2 項	0.21	0	0	0	0
49	有限合夥組織創業投資事業不課徵營利事業所得稅，其所得逕由各合夥人計入當年度所得課稅；其中個人及外國營利事業合夥人取得源自證券交易所得部分之營利所得免稅。(108/7/24 公布延長施行至 118/12/31)	產業創新條例	第 23 條之 1	0	0	0	0	0
50	公司或有限合夥事業以未分配盈餘進行實質投資，其投資金額得列為計算未分配盈餘之減除項目，免加徵 5% 營利事業所得稅。(108/7/24 增訂，108/1/1 至 118/12/31 施行)	產業創新條例	第 23 條之 3	14,158	13,178	13,668	13,668	13,505
51	農民依法向主管機關登記之獨資或合夥組織農場、農業合作社，其銷售自行生產初級農產品之所得，免徵營利事業所得稅。(自 105/11/11 施行至 110/11/10)	農業發展條例	第 47 條之 1	—	—	—	不適用	不適用
52	自 89/1/1 起，科學事業依公司法規定合併者，合併後存續或新設科學事業，得繼續承受消滅科學事業合併前，依法已享有而尚未屆滿或尚未抵減之租稅獎勵。	科學園區設置管理條例	第 21 條第 1 項	0	0	0	0	0
	公司進行合併、分割、收購，存續(既存)、新設或收購公司得繼續承	企業併購法	第 42、43 條	658	918	532	703	718

項次	項 目	依據法律	條 款	稅 式 支 出 金 額				
				108 年度	109 年度	110 年度	111 年度	112 年度
	受消滅、被分割或被收購公司於併購前依法已享有而尚未屆滿或尚未抵減之租稅獎勵。							
53	機關(構)、事業單位、學校、法人、團體給付其員工請防疫隔離假等假期期間之薪資，得就該給付薪資金額之 200%，自申報當年度所得稅之所得額中減除。(109/2/25 公布，109/1/15 施行至 111/6/30，111/5/27 同意延長至 112/6/30)	嚴重特殊傳染性肺炎防治及紓困振興特別條例	第 4 條	不適用	14	28	28	14
54	受嚴重特殊傳染性肺炎影響而依嚴重特殊傳染性肺炎防治及紓困振興特別條例、傳染病防治法第 53 條或其他法律規定，自政府領取之補貼、補助、津貼、獎勵及補償，免納所得稅。(110/5/31 公布，109/1/15 至 111/6/30 施行，111/5/27 同意延長至 112/6/30)	嚴重特殊傳染性肺炎防治及紓困振興特別條例	第 9 條之 1	不適用	2,660	5,320	5,320	2,660
55	財團法人農業保險基金辦理農業保險之一切帳冊、單據及業務收支，均免課稅捐。(109/5/27 公布，110/1/1 至 125/1/1 施行)	農業保險法	第 16 條第 2 項	不適用	不適用	0	0	0
屆滿或刪除但仍可能具稅收影響之項目								
56	公司以未分配盈餘增資供特定用途使用者，其營利事業股東所取得之發行記名股票，免予計入該股東當年度營利事業所得額，於實際轉讓時課徵所得稅(緩課所得稅)。(88/12/31 刪除，股票轉讓時才課徵，無法估算最後適用年度)	促進產業升級條例	原第 16 條	0	0	0	0	0
57	創投事業以未分配盈餘轉增資，其營利事業股東取得股票或出資額，免予計入該股東當年度營利事業所得額，於實際轉讓時課徵所得稅(緩課所得稅)。(88/12/31 刪除，股票轉讓時才課徵，無法估算最後適用年度)	促進產業升級條例	原第 17 條					
58	新投資創立 5 年免稅，增資擴展 4 年免稅，增購設備併同原案免稅，加速折舊。(80/1/1 廢止，過渡時期最後適用期限為 113 年度)	獎勵投資條例	第 6、9 條	0	0	0	0	0
59	為促進區域均衡發展，投資於資源	促進產業升	第 7 條	275	26	272	191	163

項次	項 目	依據法律	條 款	稅 式 支 出 金 額				
				108 年度	109 年度	110 年度	111 年度	112 年度
	貧瘠或發展遲緩地區之一定產業，按其投資總額之20%內抵減營利事業所得稅額。(98/12/31 屆滿，因投資計畫可展延完成日期且不限次數，無法估算最後適用年度)	級條例						
60	新興重要策略性產業選擇適用 5 年免徵營利事業所得稅。(98/12/31 屆滿，過渡時期最後適用期限為 111 年度)	促進產業升級條例	第 9 條	39,753	61,938	53,487	51,726	不適用
61	製造業及相關技術服務業自 91/1/1 至 92/12/31 及 97/7/1 至 98/12/31，新投資創立或增資擴展者，5 年免徵營利事業所得稅。(98/1/23 修正、98/12/31 屆滿，過渡時期最後適用期限為 116 年度)	促進產業升級條例	第 9 條之 2	301	107	620	342	356
62	轉讓設備或軟體或專案合併者，轉讓前或合併前已享有而未屆滿之租稅獎勵繼續承受。	促進產業升級條例	第 10 條	0	0	0	0	0
		促進產業升級條例 (98/12/31 屆滿)	第 15 條					

說明：1. “—”表示無數值、數值不明或金額少於10萬元；“0”表示無適用案件或金額為零。

- 由於我國所得稅為落後申報制，相關申報資料係由財政部各地區國稅局建檔後送交財政部財政資訊中心彙總統計，各申報資料並依後續年度各地區國稅局核定結果而陸續更新，112 年度估算數爰據以修正調整，致報告中 108 年度至 111 年度之稅式支出金額與 111 年度報告所列數據略有出入。
- 促進產業升級條例租稅優惠於 98 年底屆滿，惟考量租稅優惠適用期間及得選擇延遲免稅期限等因素，其後數年仍可能有符合原促進產業升級條例規定之稅式支出金額。
- 項次 4 及 5：證券及期貨交易所停止課徵所得稅，屬稅式支出項目，惟囿於資料不足，且證券市場漲跌未有一定趨勢，故 109 年度至 112 年度暫不予估算。
- 項次 15：本項優惠適用以經濟景氣指數達一定情形為前提，優惠適用期間至 107 年 5 月 19 日止(第 3 項適用期間至 106 年 12 月 31 日)，截至編表日，經濟部未再啟動本措施。
- 囿於資料取得限制，項次 39(111 年度)、項次 40(111 年度)、項次 41(111 年度)及項次 54(109 年度)以主管機關相關稅式支出評估報告初估金額列示。
- 所得基本稅額條例於 94 年 12 月 28 日公布，自 95 年 1 月 1 日起實施，此部分稅收係稅式支出之減項。依據統計，107 年度、108 年度及 109 年度營利事業所得稅基本稅額稅收分別為 306 億元(核定數)、259 億元(核定數)及 320 億元(申報數)。

表 6-9 營業稅稅式支出項目及金額

單位：新臺幣百萬元

項次	項 目	依據法律	條 款	稅 式 支 出 金 額				
				108 年度	109 年度	110 年度	111 年度	112 年度
1	醫院、診所、療養院提供之醫療勞務、藥品、病房之住宿及膳食，免徵營業稅。	加值型及非加值型營業稅法	第 8 條第 1 項第 3 款	29,309	30,143	31,518	32,699	33,888
2	依法經主管機關許可設立之社會福利團體、機構及勞工團體，提供之社會福利勞務及政府委託代辦之社會福利勞務及文化勞務，免徵營業稅。	加值型及非加值型營業稅法	第 8 條第 1 項第 4 款	29	32	32	31	32
3	學校、幼稚園與其他教育文化機構提供之教育勞務及政府委託代辦之文化勞務，免徵營業稅。	加值型及非加值型營業稅法	第 8 條第 1 項第 5 款					
	本基金之來源如下： 一、政府循預算程序之撥款。 二、學雜費收入。 三、推廣教育收入。 四、建教合作收入。 五、場地設備管理收入。 六、學生實習(驗)作品收入。 七、受贈收入。 八、孳息收入。 九、其他收入。 前項第 3 款至第 6 款之收入，免徵營業稅。	國立高級中等學校校務基金設置條例	第 4 條	9,679	9,686	9,462	9,314	9,190
	體育團體舉辦之運動賽事或活動，符合營業稅法第 8 條第 1 項第 5 款規定者，其門票收入免徵營業稅。	運動產業發展條例	第 24 條第 1 項	4	14	0	6	6
	為促進博物館之發展，除博物館法第 17 條第 1 項至第 3 項規定外，其他稅捐減免，得依相關法律規定辦理。	博物館法	第 17 條第 4 項	5	6	4	9	7
4	出版業發行經主管教育行政機關審定之各級學校所用教科書及經政府依法獎勵之重要學術專門著作，免徵營業稅。	加值型及非加值型營業稅法	第 8 條第 1 項第 6 款	123	109	198	230	179
5	職業學校不對外營業之實習商店銷售之貨物或勞務，免徵營業稅。	加值型及非加值型營業稅法	第 8 條第 1 項第 8 款	0.30	0.29	0.23	0.19	0.15

項次	項 目	依據法律	條 款	稅 式 支 出 金 額				
				108 年度	109 年度	110 年度	111 年度	112 年度
	業稅。	營業稅法	款					
6	依法登記之報社、雜誌社、通訊社、電視臺與廣播電臺銷售其本事業之報紙、出版品、通訊稿、廣告、節目播映及節目播出，免徵營業稅。但報社銷售之廣告及電視臺之廣告播映不包括在內。	加值型及非加值型營業稅法	第 8 條第 1 項第 9 款	1,120	1,138	1,271	1,164	1,191
7	合作社依法經營銷售與社員之貨物或勞務及政府委託其代辦之業務，免徵營業稅。	加值型及非加值型營業稅法	第 8 條第 1 項第 10 款	1,236	1,224	1,348	1,269	1,337
	合作社得免徵營業稅。	合作社法	第 7 條					
8	農會、漁會、工會、商業會、工業會依法經營銷售與會員之貨物或勞務及政府委託其代辦之業務，或依農產品市場交易法設立且農會、漁會、合作社、政府之投資比率合計占 70% 以上之農產品批發市場，依同法第 27 條規定收取之管理費，免徵營業稅。	加值型及非加值型營業稅法	第 8 條第 1 項第 11 款	—	—	—	—	—
		農會法	第 4 條					
		漁會法	第 4 條					
9	依法組織之慈善救濟事業標售或義賣之貨物與舉辦之義演，其收入除支付標售、義賣及義演之必要費用外，全部供作該事業本身之用者，免徵營業稅。	加值型及非加值型營業稅法	第 8 條第 1 項第 12 款	—	—	—	—	—
	受託人因公益信託而標售或義賣之貨物與舉辦之義演，其收入除支付標售、義賣及義演之必要費用外，全部供作該公益事業之用者，免徵營業稅。	加值型及非加值型營業稅法	第 8 條之 1					
10	政府機構、公營事業及社會團體，依有關法令組設經營不對外營業之員工福利機構，銷售之貨物或勞務，免徵營業稅。	加值型及非加值型營業稅法	第 8 條第 1 項第 13 款	12	12	10	9	10
11	監獄工廠及其作業成品售賣所銷售之貨物或勞務及外役監之承攬作業，免徵營業稅。	加值型及非加值型營業稅法	第 8 條第 1 項第 14 款	7	7	6	6	6
		外役監條例	第 24 條					
12	郵政、電信機關依法經營之業務及政府核定之代辦業務，免徵營業稅。	加值型及非加值型營業稅法	第 8 條第 1 項第 15 款	1,114	1,104	1,099	1,057	1,086

項次	項 目	依據法律	條 款	稅 式 支 出 金 額				
				108 年度	109 年度	110 年度	111 年度	112 年度
	中華郵政公司經營之遞送郵件業務及供該項業務使用之郵政公用物、業務單據，免納一切稅捐。	郵政法	第 9 條					
13	政府專賣事業銷售之專賣品及經許可銷售專賣品之營業人，依照規定價格銷售之專賣品，免徵營業稅。	加值型及非加值型營業稅法	第 8 條第 1 項第 16 款	0	0	0	0	0
14	飼料及未經加工之生鮮農、林、漁、牧產物、副產物；農、漁民銷售其收穫、捕獲之農、林、漁、牧產物、副產物；漁民銷售其捕獲之魚介；稻米、麵粉之銷售及碾米加工，免徵營業稅。 農民或農民團體辦理農產品共同運銷，出售其農產品，免徵營業稅。	加值型及非加值型營業稅法 農產品市場交易法 農業發展條例	第 8 條第 1 項第 19 款至第 21 款 第 11、24 條 第 46、47 條	16,787	16,449	16,618	16,618	16,562
15	各級政府機關標售賸餘或廢棄之物資，免徵營業稅。	加值型及非加值型營業稅法	第 8 條第 1 項第 25 款	—	—	—	—	—
16	銷售與國防單位使用之武器、艦艇、飛機、戰車及與作戰有關之偵察、通訊器材，免徵營業稅。 銷售與本院業務使用之武器、艦艇、飛機、戰車，及與作戰有關之偵察、通訊器材，免徵營業稅。	加值型及非加值型營業稅法 國家中山科學研究院設置條例	第 8 條第 1 項第 26 款 第 41 條第 1 項	—	—	—	—	—
17	銀行業總、分行往來之利息及典當業銷售不超過應收本息之流當品，免徵營業稅。	加值型及非加值型營業稅法	第 8 條第 1 項第 29 款	—	—	—	—	—
18	新臺幣拆款及外幣拆款之銷售額，免徵營業稅。	加值型及非加值型營業稅法	第 8 條第 1 項第 32 款	3,246	1,719	1,197	1,125	1,347
19	依本法設立之儲蓄互助社組織依法經營者及政府委託其代辦之業務，免徵營業稅。	儲蓄互助社法	第 8、9 條	18	17	17	17	17
20	澎湖、金門、馬祖、綠島、蘭嶼及琉球地區之營業人，於當地銷售並交付使用之貨物或於當地提供之勞務，免徵營業稅。	離島建設條例	第 10 條	3,198	3,040	3,103	2,993	3,045
21	離島免稅購物商店銷售貨物，營業稅稅率為零。	離島建設條例	第 10 條之 1	12	16	11	11	13



項次	項 目	依據法律	條 款	稅 式 支 出 金 額				
				108 年度	109 年度	110 年度	111 年度	112 年度
22	經認可之文化藝術事業，得減免營業稅。 前項認可及減免稅捐辦法，由中央主管機關會同財政部定之。(110/5/19 公布施行)	文化藝術獎助及促進條例	第 31 條	432	223	1,999	2,268	2,164
23	國際金融業務分行之銷售額，免徵營業稅。但銷售與中華民國境內個人、法人、政府機關或金融機構之銷售額，其徵免應依照加值型及非加值型營業稅法之規定辦理。	國際金融業務條例	第 14 條	7,522	5,322	3,848	3,617	4,262
24	國際證券業務分公司經營國際證券業務之銷售額，免徵營業稅。但銷售與中華民國境內個人、法人、政府機關或金融機構之銷售額，其徵免應依照加值型及非加值型營業稅法規定辦理。	國際金融業務條例	第 22 條之 7	6	11	14	13	13
25	國際保險業務分公司經營國際保險業務之銷售額，免徵營業稅。但其資金在中華民國境內運用所生之銷售額，其徵免應依照加值型及非加值型營業稅法規定辦理。(104/2/4 增訂)	國際金融業務條例	第 22 條之 16	24	20	51	32	35
26	主管機關為辦理農田水利事業及維護第 18 條所定灌溉管理組織之營運，應設置農田水利事業作業基金，其來源如下： 一、政府循預算程序之撥款。 二、農田水利設施範圍內依第 12 條第 1 項、第 13 條第 1 項、第 14 條第 2 項規定申請許可時所收取規費及依第 25 條規定向使用者收取費用之收入。 三、租金及利息收入。 四、資產處分或活化收益收入。 五、其他收入…… 第 1 項各款收入免徵營業稅。(109/10/1 施行)	農田水利法	第 22 條	不適用	23	88	88	88
27	社會住宅營運期間作為居住、長期照顧服務、身心障礙服務、托育服務、幼兒園使用之租金收入，及依法收取之租屋服務費用，免徵營業稅。(106/1/11 修正)	住宅法	第 22 條	41	55	64	95	111
28	銀行業、保險業、信託投資業、證券業、期貨業、票券業及典	加值型及非加值型營業	第 11 條	3,851	4,227	4,743	4,229	4,762

項次	項 目	依據法律	條 款	稅 式 支 出 金 額				
				108 年度	109 年度	110 年度	111 年度	112 年度
	當業之營業稅稅率如下：……三、前二款以外之銷售額稅率為 2%。	稅法	第 1 項					
29	依法取得從事按摩資格之視覺功能障礙者經營，且全部由視覺功能障礙者提供按摩勞務之按摩業，及勞動合作社之社員全數為視覺功能障礙，並依法經營者，其營業稅稅率為 1%。	加值型及非加值型營業稅法 身心障礙者權益保障法	第 13 條 第 69 條之 1	—	—	—	—	—

- 說明：1. “—” 表示無數值、數值不明或金額少於 10 萬元；“0” 表示無適用案件或金額為零。
2. 加值型營業稅稅式支出金額估算：我國加值型營業稅以銷項稅額減除進項稅額為營業人之應納稅額，營業人專營或兼營免稅貨物或勞務者，其進項稅額不得扣抵，營業人申報免稅銷售額者，108 年度至 110 年度其加值型營業稅稅式支出金額估算=免稅銷售額×5%—不得扣抵進項稅額；111 年度以 1 月至 4 月推估全年〔考量嚴重特殊傳染性肺炎(COVID-19)疫情影響〕或以前 3 年移動平均(或成長率)推估；112 年度則以前 3 年移動平均(或成長率)推估。
3. 非加值型營業稅稅式支出金額估算：我國非加值型營業稅一般稅率 5%，非加值型營業稅稅式支出金額估算=免稅銷售額×5%，或銷售額×(5%—較低稅率)。

表 6-10 貨物稅及菸酒稅稅式支出項目及金額

單位：新臺幣百萬元

項次	項 目	依據法律	條 款	稅 式 支 出 金 額				
				108 年度	109 年度	110 年度	111 年度	112 年度
一、貨物稅								
1	應稅貨物捐贈勞軍，免徵貨物稅。	貨物稅條例	第 3 條 第 1 項 第 4 款	0	—	—	0	0
2	應稅貨物經國防部核定直接供軍用之貨物，免徵貨物稅。	貨物稅條例	第 3 條 第 1 項 第 5 款	62	94	83	80	85
	國家中山科學研究院因業務需要採購之貨物，經國防部核定直接供軍用者，準用軍用貨品貨物稅免稅辦法。	國家中山科學研究院設置條例	第 41 條 第 3 項					
3	飲料品合於國家標準之純天然果汁、果漿、濃糖果漿、濃縮果汁及純天然蔬菜汁免稅。	貨物稅條例	第 8 條 第 2 項	833	849	1,000	1,079	1,178
4	平板玻璃：凡磨光或磨砂、有色或無色、有花或有隱紋、磋邊或未磋邊、捲邊或不捲邊之各種平板玻璃及玻璃條均屬之，從價徵收 10%。但導電玻璃及供生產模具用之強化玻璃免稅。	貨物稅條例	第 9 條但書	4	2	2	1	0.8
5	太陽光電模組用之玻璃：於本條文生效日起 5 年內，由國外進口或國內產製專供太陽光電模組用之玻璃，檢具承諾不轉售或移作他用之聲明書及工業主管機關之用途證明文件者，免徵貨物稅。(106/11/24 生效，111/11/23 屆期)	貨物稅條例	第 9 條之 1	61	99	134	110	不適用
6	除濕機：凡用電力調節室內空氣濕度之機具均屬之，從價徵收 15%。但工廠使用之濕度調節器免稅。	貨物稅條例	第 11 條 第 1 項 第 4 款但書	18	20	20	19	19
7	於本條文生效日起 2 年內，購買經經濟部核定能源效率分級為第一級或第二級之新電冰箱、新冷暖氣機或新除濕機非供銷售且未退貨或換貨者，該等貨物應徵之貨物稅每臺減徵稅額以 2 千元為限，並按電冰箱冷暖氣機除濕機減徵貨物稅	貨物稅條例	第 11 條 之 1	1,372	3,115	3,511	3,043	1,457

項次	項 目	依據法律	條 款	稅 式 支 出 金 額				
				108 年度	109 年度	110 年度	111 年度	112 年度
	稅額表規定減徵之。(108/6/15 生效，110/5/26 修正延長至 112/6/14 屆期)							
8	貨車、大客車及其他車輛，從價徵收 15%。但自 103 年 6 月 5 日起至 113 年 12 月 31 日止購買低底盤公共汽車、天然氣公共汽車、油電混合動力公共汽車、電動公共汽車、身心障礙者復康巴士並完成新領牌照登記者，免徵貨物稅。	貨物稅條例	第 12 條 第 1 項 第 1 款 第 2 目但書	335	148	201	228	192
9	供研究發展用之進口車輛、附有特殊裝置專供公共安全及公共衛生目的使用之特種車輛、郵政供郵件運送之車輛、裝有農業工具之牽引車、符合政府規定規格之農地搬運車及不行駛公共道路之各種工程車免徵貨物稅。	貨物稅條例	第 12 條 第 1 項 第 3 款	837	998	1,150	995	1,048
10	電動車輛及油電混合動力車輛，按第 1 項第 1 款及第 2 款稅率減半徵收。但油電混合動力車輛以符合財政部公告之標準者為限。	貨物稅條例	第 12 條 第 4 項	2,162	2,129	1,597	1,963	1,896
11	自 104 年 2 月 6 日起至 113 年 12 月 31 日止購買符合載運輸椅使用者車輛規定安全檢測基準之車輛，且完成新領牌照登記者，免徵貨物稅。	貨物稅條例	第 12 條 第 5 項	171	87	323	194	201
12	自 106 年 1 月 28 日起至 110 年 12 月 31 日止，購買完全以電能為動力之電動車輛並完成登記者，免徵該等車輛應徵之貨物稅。但電動小客車免徵金額以完稅價格 140 萬元計算之稅額為限，超過部分，不予免徵。(106/1/18 增訂但書規定，本院 110/11/15 核定延長至 114/12/31)	貨物稅條例	第 12 條 之 3 第 2 項	717	2,101	2,326	2,574	2,986
13	自 105 年 1 月 8 日起至 110 年 1 月 7 日止報廢或出口登記滿 1 年且出廠 6 年以上或自 110 年 1 月 8 日起至 115 年 1 月 7 日止報廢或出口登記滿 1 年且出廠 10 年以上之小客車、小貨	貨物稅條例	第 12 條 之 5 第 1 項	7,610	9,364	8,618	8,531	8,838

項次	項 目	依據法律	條 款	稅 式 支 出 金 額				
				108 年度	109 年度	110 年度	111 年度	112 年度
	車、小客貨兩用車，於報廢或出口前、後 6 個月內購買上開車輛新車且完成新領牌照登記者，該等新車應徵之貨物稅每輛定額減徵 5 萬元。於 110 年 1 月 8 日以後報廢或出口登記滿 1 年且出廠 6 年以上之上開車輛，如已於 110 年 1 月 7 日以前且係於報廢或出口前 6 個月內購買上開車輛新車及完成新領牌照登記者，該等新車應徵之貨物稅，亦同。(105/1/8 生效，110/5/26 修正延長至 115/1/7 屆期)							
	自 105 年 1 月 8 日起配偶或二親等以內親屬購買新小客車、小貨車、小客貨兩用車且完成新領牌照登記者，適用前項規定。(105/1/8 生效，110/5/26 修正延長至 115/1/7 屆期)	貨物稅條例	第 12 條之 5 第 2 項					
14	自 105 年 1 月 8 日起至 110 年 1 月 7 日止報廢或出口登記滿 1 年之出廠 4 年以上汽缸排氣量 150 立方公分以下機車及自 110 年 1 月 8 日起至 115 年 1 月 7 日止報廢或出口出廠 4 年以上汽缸排氣量 150 立方公分以下機車，於報廢或出口前、後 6 個月內購買新機車且完成新領牌照登記者，該新機車應徵之貨物稅每輛定額減徵 4 千元 (105/1/8 生效，110/5/26 修正延長至 115/1/7 屆期)。	貨物稅條例	第 12 條之 5 第 3 項	1,479	1,789	1,548	1,605	1,648
	自 110 年 1 月 8 日起依前項規定報廢或出口中古機車之車籍登記與購買新機車之新領牌照登記，不以同一人為限；於 110 年 1 月 7 日以前報廢或出口中古機車，並於 110 年 1 月 8 日以後且係於報廢或出口後 6 個月內購買新機車及完成新領牌照登記者，亦同。(110/5/26 公布適用至 115/1/7)	貨物稅條例	第 12 條之 5 第 4 項					
15	自 106 年 8 月 18 日起至 111 年	貨物稅條例	第 12 條	1,670	3,059	2,881	2,537	不適用

項次	項 目	依據法律	條 款	稅 式 支 出 金 額				
				108 年度	109 年度	110 年度	111 年度	112 年度
	12 月 31 日止，報廢符合下列規定之大客車、大貨車、大客貨兩用車、代用大客車、大型特種車，並購買上開車輛新車且完成新領牌照登記者，該等新車應徵之貨物稅每輛減徵 40 萬元。但應徵稅額未達 40 萬元者，減徵稅額以應徵稅額為限。	例	之 6 第 1 項					
16	漁業動力用油，免徵貨物稅。	漁業法	第 59 條	2,248	1,993	2,020	2,087	2,033
17	離島免稅購物商店自國外或保稅區進儲供銷售之貨物，在一定金額或數量範圍內銷售予旅客，並由其隨身攜出離島地區者，免徵關稅、貨物稅、菸酒稅及菸品健康福利捐。	離島建設條例	第 10 條之 1 第 4 項	—	—	—	—	—
18	離島免稅購物商店進儲供銷售國內產製之貨物，在一定金額或數量範圍內銷售予旅客，並由其隨身攜出離島地區者，免徵貨物稅、菸酒稅及菸品健康福利捐。	離島建設條例	第 10 條之 1 第 6 項	0	0	0	0	0
二、菸酒稅								
1	離島免稅購物商店自國外或保稅區進儲供銷售之貨物，在一定金額或數量範圍內銷售予旅客，並由其隨身攜出離島地區者，免徵關稅、貨物稅、菸酒稅及菸品健康福利捐。	離島建設條例	第 10 條之 1 第 4 項	632	632	428	428	496
2	離島免稅購物商店進儲供銷售國內產製之貨物，在一定金額或數量範圍內銷售予旅客，並由其隨身攜出離島地區者，免徵貨物稅、菸酒稅及菸品健康福利捐。	離島建設條例	第 10 條之 1 第 6 項	5	3	0.2	0.2	1

說明：1. “—”表示無數值、數值不明或金額少於 10 萬元；“0”表示在各該年度內相關行政機關在其權限內並無核定減徵之情形或無申請件數。

2. 貨物稅稅式支出金額估算：

(1) 108 年度至 110 年度：(應稅商品數量×單位完稅價格×稅率)或(應稅商品數量×稅額)。

(2) 111 年度至 112 年度：以移動平均(或成長率)及個案情況推估。

3. 菸酒稅稅式支出金額估算：

(1) 108 年度至 110 年度：應稅商品數量×稅額。

(2) 111 年度至 112 年度：以移動平均(或成長率)及個案情況推估。

表 6-11 證交稅及期交稅稅式支出項目及金額

單位：新臺幣百萬元

項次	項 目	依據法律	條 款	稅 式 支 出 金 額				
				108 年度	109 年度	110 年度	111 年度	112 年度
1	停徵公司債及金融債券之證券交易稅。(99/1/1 至 115/12/31)	證券交易稅條例	第 2 條之 1 第 1 項					
	受益證券除經主管機關核定為短期票券者外，其買賣按公司債之稅率課徵證券交易稅。	金融資產證券化條例	第 39 條	19,344	20,500	17,863	19,205	19,189
2	停徵證券投資信託事業募集發行以債券為主要投資標的之上市及上櫃指數股票型基金受益憑證之證券交易稅。(106/1/1 至 115/12/31)	證券交易稅條例	第 2 條之 1 第 2 項及第 3 項	871	417	211	203	207
3	自 106 年 4 月 28 日起至 110 年 12 月 31 日止同一證券商受託買賣、或自 107 年 4 月 28 日起至 110 年 12 月 31 日止證券商自行買賣，同一帳戶於同一營業日現款買進與現券賣出同種類同數量之上市或上櫃股票，於出賣時，按每次交易成交價格依 1.5% 稅率課徵。(110/12/29 公布施行)	證券交易稅條例	第 2 條之 2	15,165	29,566	71,752	48,174	49,831
4	依不動產證券化條例規定發行或交付之受益證券，其買賣免徵證券交易稅。	不動產證券化條例	第 49 條	10	12	5	14	10
5	公司依第 27 條至第 30 條規定收購財產或股份，而以有表決權之股份作為支付被併購公司之對價，並達全部對價 65% 以上，或進行分割者，其移轉之有價證券免徵證券交易稅。	企業併購法	第 39 條第 1 項第 3 款	—	—	—	—	—
6	金融機構經主管機關許可轉換為金融控股公司或其子公司者，因營業讓與所產生之證券交易稅，一律免徵；因股份轉換所產生之證券交易稅，一律免徵。	金融控股公司法	第 28 條第 3 款及第 4 款	0	0	96	0	0

說明：1. “—” 表示無數值、數值不明或金額少於 10 萬元；“0” 表示無適用案件或金額為零。

2. 證交稅稅式支出金額估算：

(1) 108 年度至 110 年度：成交金額×稅率，或成交金額×(稅率—較低稅率)。

(2) 111 年度：以 1 月至 5 月實際成交金額推估全年度成交金額，再據以估算稅式支出金額。

(3) 112 年度：以前 3 年移動平均(或成長率)及個案情況推估。

3. 期交稅無稅式支出項目。

表 6-12 遺產稅及贈與稅稅式支出項目及金額

單位：新臺幣百萬元

項次	項 目	依據法律	條 款	稅 式 支 出 金 額				
				108 年度	109 年度	110 年度	111 年度	112 年度
一、遺產稅								
1	遺贈人、受遺贈人或繼承人捐贈各級政府及公立教育、文化、公益、慈善機關之財產，不計入遺產總額。	遺產及贈與稅法	第 16 條第 1 款	2	6	3	4	5
2	遺贈人、受遺贈人或繼承人捐贈公有事業機構或全部公股之公營事業之財產，不計入遺產總額。	遺產及贈與稅法	第 16 條第 2 款	0	0	0	0	0
3	遺贈人、受遺贈人或繼承人捐贈財團法人組織教育、文化、公益、慈善、宗教團體及祭祀公業之財產，不計入遺產總額。	遺產及贈與稅法	第 16 條第 3 款	8	36	4	16	19
4	遺產中有關文化、歷史、美術之圖書、物品，經繼承人向主管稽徵機關聲明登記者，不計入遺產總額。	遺產及贈與稅法	第 16 條第 4 款	—	0.16	0	—	—
5	被繼承人自己創作之著作權、發明專利權及藝術品，不計入遺產總額。	遺產及贈與稅法	第 16 條第 5 款	—	—	—	—	—
6	依法禁止或限制採伐之森林，不計入遺產總額。	遺產及贈與稅法	第 16 條第 8 款	0	—	0.36	0.14	0.18
7	被繼承人遺產中經政府闢為公眾通行道路之土地或其他無償供公眾通行之道路土地，經主管機關證明者，不計入遺產總額。但其屬建造房屋應保留之法定空地部分，仍應計入遺產總額。	遺產及贈與稅法	第 16 條第 12 款	220	127	116	154	132
8	遺贈人、受遺贈人或繼承人提供財產，捐贈或加入於被繼承人死亡時已成立符合規定之公益信託，該財產不計入遺產總額。	遺產及贈與稅法	第 16 條之 1	0	—	0	—	—
9	遺產中作農業使用之農業用地及其地上農作物，由繼承人或受遺贈人承受者，應自遺產總額中扣除其土地及地上農作物價值之全數，免徵遺產稅。	遺產及贈與稅法	第 17 條第 1 項第 6 款	595	442	266	434	381
			農業發展條例 第 38 條第 1 項及第 38 條之 1 第 1					



項次	項 目	依據法律	條 款	稅 式 支 出 金 額				
				108 年度	109 年度	110 年度	111 年度	112 年度
			項					
10	被繼承人如為經常居住中華民國境內之中華民國國民，且為軍警公教人員因執行職務死亡者，自遺產總額中減除之免稅額加倍計算。	遺產及贈與稅法	第 18 條 第 1 項後段	27	8	10	17	12
11	被繼承人如為經常居住中華民國境外之中華民國國民，或非中華民國國民，其減除免稅額比照經常居住中華民國境內之中華民國國民規定辦理。	遺產及贈與稅法	第 18 條 第 2 項	—	—	—	—	—
12	新市鎮特定區計畫範圍內之徵收土地，所有權人於新市鎮範圍核定前已持有，且於核定之日起至依平均地權條例實施區段徵收發還抵價地 5 年內，因繼承而移轉者，免徵遺產稅。	新市鎮開發條例	第 11 條	18	21	27	22	24
13	公共設施保留地因繼承而移轉者，免徵遺產稅。	都市計畫法	第 50 條 之 1 後段	3,988	3,044	2,547	3,193	2,928
14	水質水量保護區依都市計畫程序劃定為水源特定區者，其土地應視限制程度減免遺產稅。	自來水法	第 12 條 之 1					
		水源特定區土地減免土地增值稅贈與稅及遺產稅標準	第 3 條	30	33	30	31	32
15	水庫蓄水範圍、海堤區域、河川區域及排水設施範圍內規定限制使用之私有土地，其使用現狀未違反本法規定者，於繼承時，免徵遺產稅。	水利法	第 97 條 之 1 第 1 項	17	23	8	16	16
16	投資人實行出資後，其經審定之投資額課徵遺產稅優待辦法，由本院定之。	華僑回國投資條例	第 15 條					
	華僑依華僑回國投資條例之規定核准投資者，於該華僑死亡後，其遺產中屬於經審定之投資額部分，得按遺產及贈與稅法規定估定之價值，扣除半數，免徵遺產稅。	華僑回國投資其經審定之投資額課徵遺產稅優待辦法	第 2 條	—	—	—	—	—

項次	項 目	依據法律	條 款	稅 式 支 出 金 額				
				108 年度	109 年度	110 年度	111 年度	112 年度
17	私有古蹟、歷史建築、紀念建築、考古遺址及其所定著之土地，因繼承而移轉者，免徵遺產稅。	文化資產保存法	第 100 條	—	—	—	—	—
二、贈與稅								
1	捐贈各級政府及公立教育、文化、公益、慈善機關之財產，不計入贈與總額。	遺產及贈與稅法	第 20 條第 1 項第 1 款					
	個人透過專戶對中央主管機關認可之運動員之捐贈，符合規定者於申報所得稅時，得作為列舉扣除額，該金額不計入贈與總額。	運動產業發展條例	第 26 條之 1	612	497	795	635	642
2	捐贈公有事業機構或全部公股之公營事業之財產，不計入贈與總額。	遺產及贈與稅法	第 20 條第 1 項第 2 款	0.15	2	0.51	1	1
3	捐贈財團法人組織教育、文化、公益、慈善、宗教團體及祭祀公業之財產，不計入贈與總額。	遺產及贈與稅法	第 20 條第 1 項第 3 款	78	268	826	391	495
4	作農業使用之農業用地及其地上農作物，贈與民法第 1138 條所定繼承人者，贈與總額不計入其土地及地上農作物價值之全數。	遺產及贈與稅法	第 20 條第 1 項第 5 款					
		農業發展條例	第 38 條第 2 項及第 38 條之 1 第 1 項	67	85	142	98	108
5	父母於子女婚嫁時所贈與之財物，總金額不超過 100 萬元，不計入贈與總額。	遺產及贈與稅法	第 20 條第 1 項第 7 款	24	33	44	33	37
6	因委託人提供財產成立、捐贈或加入符合第 16 條之 1 各款規定之公益信託，受益人得享有信託利益之權利，不計入贈與總額。	遺產及贈與稅法	第 20 條之 1	6	3	6	5	4
7	新市鎮特定區計畫範圍內之徵收土地，所有權人於新市鎮範圍核定前已持有，且於核定之日起至依平均地權條例實施區段徵收發還抵價地 5 年內，因	新市鎮開發條例	第 11 條	3	68	0.79	24	31

項次	項 目	依據法律	條 款	稅 式 支 出 金 額				
				108 年度	109 年度	110 年度	111 年度	112 年度
	配偶、直系血親間之贈與而移轉者，免徵贈與稅。							
8	公共設施保留地因配偶、直系血親間之贈與而移轉者，免徵贈與稅。	都市計畫法	第 50 條之 1 後段	1,709	1,871	1,837	1,806	1,838
9	水質水量保護區依都市計畫程序劃定為水源特定區者，其土地應視限制程度減免贈與稅。	自來水法	第 12 條之 1					
		水源特定區土地減免土地增值稅贈與稅及遺產稅標準	第 3 條	25	59	34	39	44
10	水庫蓄水範圍、海堤區域、河川區域及排水設施範圍內規定限制使用之私有土地，其使用現狀未違反本法規定者，於贈與直系血親時，免徵贈與稅。	水利法	第 97 條之 1 第 1 項	19	12	30	20	21

- 說明：1. “—”表示無數值、數值不明或金額少於 10 萬元；“0”表示無適用案件或金額為零。
2. 本表 108 年度至 110 年度稅式支出金額係以核定資料估算，111 年度至 112 年度係以移動平均推估。
3. 本表中稅式支出項目直接影響遺產(贈與)總額者，其稅式支出金額以稅基影響數乘以有效稅率估計(應納稅額/遺產(贈與)總額=有效稅率，108 年度至 110 年度遺產稅有效稅率分別為 3.36%、2.78%及 2.25%、贈與稅有效稅率分別為 4.03%、5.11%及 5.81%)；稅式支出項目直接影響遺產(贈與)淨額者，其稅式支出金額以稅基影響數乘以平均稅率估計(應納稅額/遺產(贈與)淨額=平均稅率，108 年度至 110 年度遺產稅平均稅率分別為 13.40%、12.71%及 12.02%、贈與稅平均稅率分別為 12.09%、13.09%及 13.43%)。

## 乙、分析表及比較總表



**中央政府總預算案**  
**歲入歲出簡明比較分析表**  
中華民國112年度

經資門併計

單位：新臺幣千元；%

項 目	本年度預算數		上年度預算數		前年度決算數		本年度與上年度比較	
	金額	百分比	金額	百分比	金額	百分比	金額	增加率
一、歲入合計	2,556,470,106	100.0	2,266,997,980	100.0	2,386,951,474	100.0	289,472,126	12.8
1.稅課收入	2,174,910,000	85.1	1,903,767,300	84.0	2,003,781,919	83.9	271,142,700	14.2
2.營業盈餘及事業收入	263,621,707	10.3	249,197,124	11.0	235,319,175	9.9	14,424,583	5.8
3.規費及罰款收入	78,442,637	3.1	76,440,335	3.4	83,508,949	3.5	2,002,302	2.6
4.財產收入	24,296,666	1.0	24,853,881	1.1	39,292,638	1.6	-557,215	-2.2
5.其他收入	15,199,096	0.6	12,739,340	0.6	25,048,794	1.0	2,459,756	19.3
二、歲出合計	2,719,098,790	100.0	2,251,064,897	100.0	2,089,066,088	100.0	468,033,893	20.8
1.一般政務支出	239,174,421	8.8	211,296,592	9.4	195,657,835	9.4	27,877,829	13.2
2.國防支出	397,430,223	14.6	357,175,406	15.9	346,219,614	16.6	40,254,817	11.3
3.教育科學文化支出	496,200,173	18.2	448,769,207	19.9	412,635,881	19.8	47,430,966	10.6
4.經濟發展支出	483,101,860	17.8	254,854,601	11.3	249,958,179	12.0	228,247,259	89.6
5.社會福利支出	715,364,762	26.3	600,401,657	26.7	556,767,692	26.7	114,963,105	19.1
6.社區發展及環境保護支出	29,599,866	1.1	26,534,574	1.2	20,793,608	1.0	3,065,292	11.6
7.退休撫卹支出	148,249,178	5.5	147,485,157	6.6	145,844,071	7.0	764,021	0.5
8.債務支出	107,808,344	4.0	107,808,344	4.8	88,207,826	4.2	0	0.0
9.補助及其他支出	102,169,963	3.8	96,739,359	4.3	72,981,384	3.5	5,430,604	5.6
三、歲入歲出餘絀	-162,628,684	-	15,933,083	-	297,885,386	-	-178,561,767	-1120.7

附註：百分比及前年度決算數細數之和與總數或略有出入，係四捨五入關係。以下各表同。

**中央政府總預算案**  
**歲入歲出性質及餘絀簡明比較分析表**  
中華民國112年度

單位：新臺幣千元；%

項 目	本年度預算數		上年度預算數		前年度決算數		本年度與上年度比較	
	金額	百分比	金額	百分比	金額	百分比	金額	增加率
一、經常門								
(一)歲入	2,542,426,374	100.0	2,252,533,239	100.0	2,361,677,001	100.0	289,893,135	12.9
1.直接稅收入	1,593,285,000	62.7	1,306,426,300	58.0	1,383,924,636	58.6	286,858,700	22.0
2.間接稅收入	581,625,000	22.9	597,341,000	26.5	619,857,283	26.2	-15,716,000	-2.6
3.賦稅外收入	367,516,374	14.5	348,765,939	15.5	357,895,082	15.2	18,750,435	5.4
(二)歲出	2,234,277,076	100.0	1,972,499,489	100.0	1,811,456,601	100.0	261,777,587	13.3
1.一般經常支出	2,115,527,064	94.7	1,853,755,400	94.0	1,723,030,110	95.1	261,771,664	14.1
2.債務利息及事務支出	107,808,344	4.8	107,808,344	5.5	88,207,826	4.9	0	0.0
3.預備金	10,941,668	0.5	10,935,745	0.6	218,665	0.0	5,923	0.1
(三)經常門賸餘	308,149,298	12.1	280,033,750	12.4	550,220,400	23.3	28,115,548	10.0
二、資本門								
(一)歲入	14,043,732	100.0	14,464,741	100.0	25,274,473	100.0	-421,009	-2.9
1.減少資產	14,043,732	100.0	13,978,689	96.6	24,916,839	98.6	65,043	0.5
2.收回投資	-	-	486,052	3.4	357,634	1.4	-486,052	-100.0
(二)歲出	484,821,714	100.0	278,565,408	100.0	277,609,487	100.0	206,256,306	74.0
1.增置擴充改良資產	231,507,194	47.8	203,771,647	73.2	181,591,798	65.4	27,735,547	13.6
2.增加投資	249,914,520	51.5	71,393,761	25.6	94,241,017	33.9	178,520,759	250.1
3.預備金	3,400,000	0.7	3,400,000	1.2	1,776,672	0.6	0	0.0
(三)資本門差短	470,777,982	3352.2	264,100,667	1825.8	252,335,014	998.4	206,677,315	78.3
三、歲入歲出餘絀	-162,628,684	-	15,933,083	-	297,885,386	-	-178,561,767	-1120.7

附註：1.直接稅收入包括所得稅、遺產及贈與稅、證券交易稅、期貨交易稅。  
2.間接稅收入包括關稅、貨物稅、營業稅、菸酒稅、特種貨物及勞務稅。  
3.經常門預備金包括第一、第二預備金及災害準備金，資本門預備金包括第二預備金及災害準備金。

**中央政府總預算案**  
**收支簡明比較分析表**  
中華民國112年度

單位：新臺幣千元

項 目	本年度預算數	上年度預算數	前年度決算數	本年度與上年度比較
一、收入合計	2,830,098,790	2,347,064,897	2,386,951,474	483,033,893
(一)歲 入	2,556,470,106	2,266,997,980	2,386,951,474	289,472,126
(二)債務之舉借	173,628,684	43,931,812	-	129,696,872
(三)預計移用以前年度歲計 賸餘調節因應數	100,000,000	36,135,105	-	63,864,895
二、支出合計	2,830,098,790	2,347,064,897	2,209,066,088	483,033,893
(一)歲 出	2,719,098,790	2,251,064,897	2,089,066,088	468,033,893
(二)債務之償還	111,000,000	96,000,000	120,000,000	15,000,000
三、收支賸餘	-	-	177,885,386	-



## 中央政府總預算案 基金別預算分析表

中華民國112年度

單位：新臺幣千元

基金別	本年度預算數		上年度預算數		本年度與上年度比較	
	收入	支出	收入	支出	收入	支出
一、普通基金	2,556,470,106	2,931,855,761	2,266,997,980	2,705,683,519	289,472,126	226,172,242
(一)總預算部分	2,556,470,106	2,719,098,790	2,266,997,980	2,251,064,897	289,472,126	468,033,893
(二)特別預算部分	-	212,756,971	-	454,618,622	-	-241,861,651
二、特種基金	6,464,687,154	6,509,689,029	5,623,455,497	5,377,574,874	841,231,657	1,132,114,155
(一)營業部分	3,146,518,474	3,229,987,820	2,535,931,852	2,337,313,549	610,586,622	892,674,271
1. 中央銀行	354,726,869	195,048,213	293,940,346	140,534,122	60,786,523	54,514,091
2. 台灣糖業股份有限公司	34,630,039	29,449,265	33,706,818	29,107,678	923,221	341,587
3. 台灣中油股份有限公司	1,231,284,991	1,231,294,316	808,762,218	800,559,083	422,522,773	430,735,233
4. 台灣電力股份有限公司	752,732,508	1,031,233,536	660,050,163	654,735,101	92,682,345	376,498,435
5. 台灣自來水股份有限公司	33,344,733	34,074,888	32,803,495	32,969,274	541,238	1,105,614
6. 中國輸出入銀行	3,162,879	2,407,381	3,143,000	2,454,000	19,879	-46,619
7. 臺灣金融控股股份有限公司	309,713,069	300,718,093	294,111,733	286,548,268	15,601,336	14,169,825
8. 臺灣土地銀行股份有限公司	55,699,848	46,895,465	54,616,488	46,589,904	1,083,360	305,561
9. 財政部印刷廠	776,331	735,233	788,181	743,420	-11,850	-8,187
10. 臺灣菸酒股份有限公司	68,057,746	62,590,932	68,015,030	62,270,278	42,716	320,654
11. 中華郵政股份有限公司	224,236,683	215,359,410	212,837,485	204,330,015	11,399,198	11,029,395
12. 交通部臺灣鐵路管理局	30,544,515	35,319,991	31,582,826	34,190,746	-1,038,311	1,129,245
13. 臺灣港務股份有限公司	26,155,003	17,412,613	21,973,651	16,350,239	4,181,352	1,062,374
14. 桃園國際機場股份有限公司	9,427,335	15,422,559	8,406,037	14,737,040	1,021,298	685,519
15. 中央存款保險股份有限公司	12,025,925	12,025,925	11,194,381	11,194,381	831,544	831,544
(二)非營業部分－作業基金	2,073,991,662	2,032,637,324	1,988,446,958	1,949,977,282	85,544,704	82,660,042
1. 行政院國家發展基金	32,587,898	5,021,130	22,207,265	3,779,101	10,380,633	1,242,029
2. 營建建設基金	36,139,556	36,879,838	5,341,651	11,318,788	30,797,905	25,561,050
3. 實施平均地權基金	45,023	20,018	49,546	14,947	-4,523	5,071
4. 國軍生產及服務作業基金	40,148,234	38,993,125	39,015,388	37,863,047	1,132,846	1,130,078
5. 國軍老舊眷村改建基金	681,954	478,574	1,404,377	2,324,054	-722,423	-1,845,480
6. 國立大學校院校務基金(47所學校綜計)	135,873,294	140,021,998	131,672,287	135,524,028	4,201,007	4,497,970
7. 國立臺灣大學附設醫院作業基金	50,202,567	47,745,690	47,526,713	44,876,277	2,675,854	2,869,413
8. 國立成功大學附設醫院作業基金	15,252,568	15,142,610	14,137,658	14,045,953	1,114,910	1,096,657
9. 國立陽明交通大學附設醫院作業基金	3,502,874	3,499,324	3,296,491	3,294,331	206,383	204,993
10. 教育部所屬機構作業基金	2,138,524	2,667,476	2,062,577	2,628,526	75,947	38,950
11. 國立高級中等學校校務基金	32,771,225	36,884,579	32,288,473	36,340,863	482,752	543,716

# 中央政府總預算案 基金別預算分析表

169

中華民國112年度

單位：新臺幣千元

基金別	本年度預算數		上年度預算數		本年度與上年度比較	
	收入	支出	收入	支出	收入	支出
12. 法務部矯正機關作業基金	1,177,983	1,273,879	1,246,733	1,318,285	-68,750	-44,406
13. 經濟作業基金	9,864,796	9,421,341	9,137,872	8,864,573	726,924	556,768
14. 水資源作業基金	9,510,988	10,675,193	11,687,549	10,968,883	-2,176,561	-293,690
15. 交通作業基金	53,857,602	38,191,069	65,036,707	38,675,015	-11,179,105	-483,946
16. 國軍退役官兵安置基金	2,992,984	1,956,884	2,676,026	1,953,906	316,958	2,978
17. 榮民醫療作業基金	73,004,337	70,656,787	69,073,255	66,577,789	3,931,082	4,078,998
18. 科學園區管理局作業基金	20,769,089	16,215,223	19,380,247	14,640,564	1,388,842	1,574,659
19. 農業作業基金	521,228	622,893	463,512	583,936	57,716	38,957
20. 農田水利事業作業基金	9,318,150	12,950,011	8,927,272	12,855,820	390,878	94,191
21. 勞工保險局作業基金	593,647,725	593,647,725	570,249,464	570,249,464	23,398,261	23,398,261
22. 醫療藥品基金	40,610,234	39,162,963	38,373,884	37,099,390	2,236,350	2,063,573
23. 管制藥品製藥工廠作業基金	896,028	647,010	962,470	685,049	-66,442	-38,039
24. 全民健康保險基金	782,172,034	782,172,034	772,862,451	772,862,451	9,309,583	9,309,583
25. 國民年金保險基金	122,771,007	122,771,007	115,756,412	115,756,412	7,014,595	7,014,595
26. 國立文化機構作業基金	806,344	951,982	793,485	806,922	12,859	145,060
27. 故宮文物藝術發展基金	295,658	289,484	360,286	314,159	-64,628	-24,675
28. 原住民族綜合發展基金	1,794,858	3,105,277	1,862,637	3,172,101	-67,779	-66,824
29. 考選業務基金	636,900	572,200	594,270	582,648	42,630	-10,448
(三)非營業部分－債務基金	873,110,119	873,109,819	760,504,829	760,504,394	112,605,290	112,605,425
中央政府債務基金	873,110,119	873,109,819	760,504,829	760,504,394	112,605,290	112,605,425
(四)非營業部分－特別收入基金	349,448,627	350,557,214	320,615,342	310,923,109	28,833,285	39,634,105
1. 中央研究院科學研究基金	4,351,966	4,320,108	4,133,471	4,171,463	218,495	148,645
2. 行政院國家科學技術發展基金	43,138,285	43,138,285	44,764,341	44,764,341	-1,626,056	-1,626,056
3. 離島建設基金	903,760	902,520	6,824	904,420	896,936	-1,900
4. 行政院公營事業民營化基金	9,130,606	9,265,376	9,142,188	8,529,734	-11,582	735,642
5. 花東地區永續發展基金	6,000	2,806,469	6,000	2,446,448	0	360,021
6. 促進轉型正義基金	63,829	97,269	5,000	5,000	58,829	92,269
7. 新住民發展基金	401,647	420,820	501,145	371,951	-99,498	48,869
8. 研發及產業訓儲替代役基金	414,904	413,283	415,664	414,081	-760	-798
9. 警察消防海巡移民空勤人員及協勤民力安全基金	2,760	17,887	1,952	18,019	808	-132
10. 國土永續發展基金	10,030,010	516,019	9,481,405	294,459	548,605	221,560
11. 學產基金	816,760	776,229	798,385	826,375	18,375	-50,146

## 中央政府總預算案 基金別預算分析表

中華民國112年度

單位：新臺幣千元

基金別	本年度預算數		上年度預算數		本年度與上年度比較	
	收入	支出	收入	支出	收入	支出
12. 運動發展基金	4,354,778	6,821,902	3,834,100	6,888,925	520,678	-67,023
13. 私立高級中等以上學校退場基金	22	76,415	1,690	59,670	-1,668	16,745
14. 毒品防制基金	567,055	711,918	424,633	611,920	142,422	99,998
15. 經濟特別收入基金	22,036,197	21,683,426	15,346,118	16,368,646	6,690,079	5,314,780
16. 核能發電後端營運基金	26,318,907	6,706,787	26,260,471	4,655,958	58,436	2,050,829
17. 航港建設基金	9,762,261	10,137,235	8,888,687	8,796,825	873,574	1,340,410
18. 核子事故緊急應變基金	116,949	94,464	115,838	103,933	1,111	-9,469
19. 農業特別收入基金	42,882,022	60,051,364	43,296,849	51,562,259	-414,827	8,489,105
20. 就業安定基金	27,529,867	35,294,655	27,188,391	31,771,803	341,476	3,522,852
21. 衛生福利特別收入基金	104,891,783	106,102,921	86,611,719	87,456,382	18,280,064	18,646,539
22. 環境保護基金	11,834,841	11,269,815	11,335,251	12,641,066	499,590	-1,371,251
23. 文化發展基金	250,000	229,100	-	-	250,000	229,100
24. 金融監督管理基金	28,889,318	27,843,122	27,476,850	26,362,566	1,412,468	1,480,556
25. 通訊傳播監督管理基金	408,622	490,348	221,637	538,736	186,985	-48,388
26. 有線廣播電視事業發展基金	297,167	291,533	308,652	303,890	-11,485	-12,357
27. 反托拉斯基金	48,311	77,944	48,081	54,239	230	23,705
(五)非營業部分－資本計畫基金	21,618,272	23,396,852	17,956,516	18,856,540	3,661,756	4,540,312
國軍營舍及設施改建基金	21,618,272	23,396,852	17,956,516	18,856,540	3,661,756	4,540,312

附註：

- 普通基金之「收入」及「支出」分別為總預算之歲入及歲出。
- 特別預算之收入不含自償性財源；支出不含自償性經費。
- 特種基金之「營業部分」，其「收入」包括營業收入、營業外收入等，「支出」包括營業成本、營業費用、營業外費用及所得稅費用等；「非營業部分－作業基金」，其「收入」包括業務收入、業務外收入等，「支出」包括業務成本與費用、業務外費用等；「非營業部分－債務基金」、「非營業部分－特別收入基金」及「非營業部分－資本計畫基金」，其「收入」及「支出」分別為基金來源及基金用途。
- 特種基金之非營業部分，自112年度起，原隸屬經濟作業基金項下中小企業發展基金改隸為經濟特別收入基金，為利比較分析，111年度預算數配合基金改隸調整。
- 特種基金之營業部分及非營業部分之作業基金，其固定資產建設改良擴充、資金轉投資等資本支出，112年度共計4,521億元，未列入各該基金之支出。
- 總預算112年度現金撥充基金2,030億元、特別預算112年度現金撥充基金62億元，作為各該基金興建其設施、設備等所需資金，因非經常性收支，故均未計入前開各基金之收入及支出。

**中央政府總預算案**  
**歲入歲出簡明對照表**  
中華民國112年度

單位：新臺幣千元；%

項 目	合 計		經 常 門 預 算 數	資 本 門 預 算 數
	金 額	百分比		
一、歲入部分合計 金 額	2,556,470,106		2,542,426,374	14,043,732
百分比		100.0	99.5	0.5
1. 稅課收入	2,174,910,000	85.1	2,174,910,000	-
2. 營業盈餘及事業收入	263,621,707	10.3	263,621,707	-
3. 規費及罰款收入	78,442,637	3.1	78,442,637	-
4. 財產收入	24,296,666	1.0	10,252,934	14,043,732
5. 其他收入	15,199,096	0.6	15,199,096	-
二、歲出部分合計 金 額	2,719,098,790		2,234,277,076	484,821,714
百分比		100.0	82.2	17.8
1. 一般政務支出	239,174,421	8.8	209,966,344	29,208,077
2. 國防支出	397,430,223	14.6	383,011,279	14,418,944
3. 教育科學文化支出	496,200,173	18.2	402,762,643	93,437,530
4. 經濟發展支出	483,101,860	17.8	165,093,287	318,008,573
5. 社會福利支出	715,364,762	26.3	709,435,353	5,929,409
6. 社區發展及環境保護支出	29,599,866	1.1	9,190,614	20,409,252
7. 退休撫卹支出	148,249,178	5.5	148,239,249	9,929
8. 債務支出	107,808,344	4.0	107,808,344	-
9. 補助及其他支出	102,169,963	3.8	98,769,963	3,400,000
三、歲 入 歲 出 餘 絀	-162,628,684	-	308,149,298	-470,777,982

**中央政府總預算案**  
**歲入來源別預算總表**  
中華民國 112 年度

單位：新臺幣千元；%

款	項	目	名稱	經常門	資本門	合計	
						金額	百分比
			合計	2,542,426,374	14,043,732	2,556,470,106	100.0
			(1.稅課收入)	2,174,910,000	-	2,174,910,000	85.1
1			稅課收入	2,174,910,000	-	2,174,910,000	85.1
	1		所得稅	1,417,950,000	-	1,417,950,000	55.5
	2		遺產及贈與稅	13,537,000	-	13,537,000	0.5
	3		關稅	136,061,000	-	136,061,000	5.3
	4		貨物稅	140,084,000	-	140,084,000	5.5
	5		證券交易稅	154,600,000	-	154,600,000	6.0
	6		期貨交易稅	7,198,000	-	7,198,000	0.3
	7		菸酒稅	34,026,000	-	34,026,000	1.3
	8		特種貨物及勞務稅	2,663,000	-	2,663,000	0.1
	9		營業稅	268,791,000	-	268,791,000	10.5
			(3.規費及罰款收入)	78,442,637	-	78,442,637	3.1
2			罰款及賠償收入	20,847,006	-	20,847,006	0.8
	1		罰金罰鍰及怠金	16,743,663	-	16,743,663	0.7
	2		沒入及沒收財物	2,941,066	-	2,941,066	0.1
	3		賠償收入	1,162,277	-	1,162,277	0.0
3			規費收入	57,595,631	-	57,595,631	2.3
	1		行政規費收入	18,617,315	-	18,617,315	0.7
	2		司法規費收入	6,050,859	-	6,050,859	0.2
	3		使用規費收入	32,927,457	-	32,927,457	1.3
			(4.財產收入)	10,252,934	14,043,732	24,296,666	1.0
4			財產收入	10,252,934	14,043,732	24,296,666	1.0
	1		財產孳息	9,814,680	-	9,814,680	0.4
	2		財產售價	-	10,894,405	10,894,405	0.4
	3		財產作價	-	3,149,327	3,149,327	0.1
	4		投資收回	-	-	-	-
	5		廢舊物資售價	438,254	-	438,254	0.0
			(2.營業盈餘及事業收入)	263,621,707	-	263,621,707	10.3
5			營業盈餘及事業收入	263,621,707	-	263,621,707	10.3
	1		營業基金盈餘繳庫	205,328,004	-	205,328,004	8.0
	2		非營業特種基金賸餘繳庫	20,098,324	-	20,098,324	0.8
	3		投資收益	38,195,379	-	38,195,379	1.5
			(5.其他收入)	15,199,096	-	15,199,096	0.6
6			捐獻及贈與收入	-	-	-	-
	1		捐獻收入	-	-	-	-
7			其他收入	15,199,096	-	15,199,096	0.6
	1		學雜費收入	66,189	-	66,189	0.0
	2		雜項收入	15,132,907	-	15,132,907	0.6

**中央政府總預算案**  
**歲入來源別預算比較總表**  
中華民國 112 年度

經資門併計

單位：新臺幣千元

款	項	目	名稱	本年度預算數	上年度預算數	前年度決算數	本年度與上年度 比 較
			合 計	2,556,470,106	2,266,997,980	2,386,951,474	289,472,126
			(1.稅課收入)	2,174,910,000	1,903,767,300	2,003,781,919	271,142,700
1			稅課收入	2,174,910,000	1,903,767,300	2,003,781,919	271,142,700
	1		所得稅	1,417,950,000	1,108,233,300	1,079,811,737	309,716,700
	2		遺產及贈與稅	13,537,000	13,537,000	18,260,450	0
	3		關稅	136,061,000	133,482,000	133,270,051	2,579,000
	4		貨物稅	140,084,000	165,231,000	162,084,090	-25,147,000
	5		證券交易稅	154,600,000	176,848,000	275,392,541	-22,248,000
	6		期貨交易稅	7,198,000	7,808,000	10,459,907	-610,000
	7		菸酒稅	34,026,000	34,026,000	32,535,666	0
	8		特種貨物及勞務稅	2,663,000	2,580,000	3,616,249	83,000
	9		營業稅	268,791,000	262,022,000	288,351,227	6,769,000
			(3.規費及罰款收入)	78,442,637	76,440,335	83,508,949	2,002,302
2			罰款及賠償收入	20,847,006	20,048,899	27,913,464	798,107
	1		罰金罰鍰及怠金	16,743,663	15,780,311	16,971,238	963,352
	2		沒入及沒收財物	2,941,066	2,969,436	5,087,149	-28,370
	3		賠償收入	1,162,277	1,299,152	5,855,077	-136,875
3			規費收入	57,595,631	56,391,436	55,595,485	1,204,195
	1		行政規費收入	18,617,315	18,458,403	16,327,355	158,912
	2		司法規費收入	6,050,859	6,160,989	5,288,513	-110,130
	3		使用規費收入	32,927,457	31,772,044	33,979,617	1,155,413
			(4.財產收入)	24,296,666	24,853,881	39,292,638	-557,215
4			財產收入	24,296,666	24,853,881	39,292,638	-557,215
	1		財產孳息	9,814,680	9,950,577	13,467,914	-135,897
	2		財產售價	10,894,405	10,786,968	21,820,383	107,437
	3		財產作價	3,149,327	3,191,721	3,096,456	-42,394
	4		投資收回	-	486,052	357,634	-486,052
	5		廢舊物資售價	438,254	438,563	550,251	-309
			(2.營業盈餘及事業收入)	263,621,707	249,197,124	235,319,175	14,424,583
5			營業盈餘及事業收入	263,621,707	249,197,124	235,319,175	14,424,583
	1		營業基金盈餘繳庫	205,328,004	202,801,086	189,339,413	2,526,918
	2		非營業特種基金賸餘繳庫	20,098,324	22,513,010	25,483,489	-2,414,686
	3		投資收益	38,195,379	23,883,028	20,496,273	14,312,351
			(5.其他收入)	15,199,096	12,739,340	25,048,794	2,459,756
6			捐獻及贈與收入	-	-	3,240	-
	1		捐獻收入	-	-	3,240	-
7			其他收入	15,199,096	12,739,340	25,045,554	2,459,756
	1		學雜費收入	66,189	64,770	68,636	1,419
	2		雜項收入	15,132,907	12,674,570	24,976,918	2,458,337

**中央政府總預算案**  
**歲入來源別預算比較總表**  
中華民國 112 年度

經常門

單位：新臺幣千元

款	項	科目		本年度預算數	上年度預算數	前年度決算數	本年度與上年度 比較
		目	名稱				
			合計	2,542,426,374	2,252,533,239	2,361,677,001	289,893,135
			(1.稅課收入)	2,174,910,000	1,903,767,300	2,003,781,919	271,142,700
1			稅課收入	2,174,910,000	1,903,767,300	2,003,781,919	271,142,700
	1		所得稅	1,417,950,000	1,108,233,300	1,079,811,737	309,716,700
	2		遺產及贈與稅	13,537,000	13,537,000	18,260,450	0
	3		關稅	136,061,000	133,482,000	133,270,051	2,579,000
	4		貨物稅	140,084,000	165,231,000	162,084,090	-25,147,000
	5		證券交易稅	154,600,000	176,848,000	275,392,541	-22,248,000
	6		期貨交易稅	7,198,000	7,808,000	10,459,907	-610,000
	7		菸酒稅	34,026,000	34,026,000	32,535,666	0
	8		特種貨物及勞務稅	2,663,000	2,580,000	3,616,249	83,000
	9		營業稅	268,791,000	262,022,000	288,351,227	6,769,000
			(3.規費及罰款收入)	78,442,637	76,440,335	83,508,949	2,002,302
2			罰款及賠償收入	20,847,006	20,048,899	27,913,464	798,107
	1		罰金罰鍰及怠金	16,743,663	15,780,311	16,971,238	963,352
	2		沒入及沒收財物	2,941,066	2,969,436	5,087,149	-28,370
	3		賠償收入	1,162,277	1,299,152	5,855,077	-136,875
3			規費收入	57,595,631	56,391,436	55,595,485	1,204,195
	1		行政規費收入	18,617,315	18,458,403	16,327,355	158,912
	2		司法規費收入	6,050,859	6,160,989	5,288,513	-110,130
	3		使用規費收入	32,927,457	31,772,044	33,979,617	1,155,413
			(4.財產收入)	10,252,934	10,389,140	14,018,165	-136,206
4			財產收入	10,252,934	10,389,140	14,018,165	-136,206
	1		財產孳息	9,814,680	9,950,577	13,467,914	-135,897
	2		財產售價	-	-	-	-
	3		財產作價	-	-	-	-
	4		投資收回	-	-	-	-
	5		廢舊物資售價	438,254	438,563	550,251	-309
			(2.營業盈餘及事業收入)	263,621,707	249,197,124	235,319,175	14,424,583
5			營業盈餘及事業收入	263,621,707	249,197,124	235,319,175	14,424,583
	1		營業基金盈餘繳庫	205,328,004	202,801,086	189,339,413	2,526,918
	2		非營業特種基金賸餘繳庫	20,098,324	22,513,010	25,483,489	-2,414,686
	3		投資收益	38,195,379	23,883,028	20,496,273	14,312,351
			(5.其他收入)	15,199,096	12,739,340	25,048,794	2,459,756
6			捐獻及贈與收入	-	-	3,240	-
	1		捐獻收入	-	-	3,240	-
7			其他收入	15,199,096	12,739,340	25,045,554	2,459,756
	1		學雜費收入	66,189	64,770	68,636	1,419
	2		雜項收入	15,132,907	12,674,570	24,976,918	2,458,337

**中央政府總預算案**  
**歲入來源別預算比較總表**  
中華民國 112 年度

資本門

單位：新臺幣千元

款	科		本年度預算數	上年度預算數	前年度決算數	本年度與上年度 比 較
	項	目				
		合計	14,043,732	14,464,741	25,274,473	-421,009
		(1.稅課收入)	-	-	-	-
1		稅課收入	-	-	-	-
	1	所得稅	-	-	-	-
	2	遺產及贈與稅	-	-	-	-
	3	關稅	-	-	-	-
	4	貨物稅	-	-	-	-
	5	證券交易稅	-	-	-	-
	6	期貨交易稅	-	-	-	-
	7	菸酒稅	-	-	-	-
	8	特種貨物及勞務稅	-	-	-	-
	9	營業稅	-	-	-	-
		(3.規費及罰款收入)	-	-	-	-
2		罰款及賠償收入	-	-	-	-
	1	罰金罰鍰及怠金	-	-	-	-
	2	沒入及沒收財物	-	-	-	-
	3	賠償收入	-	-	-	-
3		規費收入	-	-	-	-
	1	行政規費收入	-	-	-	-
	2	司法規費收入	-	-	-	-
	3	使用規費收入	-	-	-	-
		(4.財產收入)	14,043,732	14,464,741	25,274,473	-421,009
4		財產收入	14,043,732	14,464,741	25,274,473	-421,009
	1	財產孳息	-	-	-	-
	2	財產售價	10,894,405	10,786,968	21,820,383	107,437
	3	財產作價	3,149,327	3,191,721	3,096,456	-42,394
	4	投資收回	-	486,052	357,634	-486,052
	5	廢舊物資售價	-	-	-	-
		(2.營業盈餘及事業收入)	-	-	-	-
5		營業盈餘及事業收入	-	-	-	-
	1	營業基金盈餘繳庫	-	-	-	-
	2	非營業特種基金贖餘繳庫	-	-	-	-
	3	投資收益	-	-	-	-
		(5.其他收入)	-	-	-	-
6		捐獻及贈與收入	-	-	-	-
	1	捐獻收入	-	-	-	-
7		其他收入	-	-	-	-
	1	學雜費收入	-	-	-	-
	2	雜項收入	-	-	-	-



**中央政府總預算案**  
**歲出政事別預算總表**  
中華民國 112 年度

單位：新臺幣千元；%

款	科 目 名 稱	經常門	資本門	合 計	
				金 額	百分比
	合 計	2,234,277,076	484,821,714	2,719,098,790	100.0
	(1.一般政務支出)	209,966,344	29,208,077	239,174,421	8.8
1	國務支出	1,179,961	84,203	1,264,164	0.0
2	行政支出	5,079,493	1,385,925	6,465,418	0.2
3	立法支出	3,333,748	301,217	3,634,965	0.1
4	司法支出	59,233,639	5,332,488	64,566,127	2.4
5	考試支出	1,613,145	80,970	1,694,115	0.1
6	監察支出	2,524,184	152,840	2,677,024	0.1
7	民政支出	43,325,400	16,359,183	59,684,583	2.2
8	警政支出	23,594,498	2,060,750	25,655,248	0.9
9	外交支出	30,511,849	1,203,163	31,715,012	1.2
10	財務支出	37,902,401	2,192,781	40,095,182	1.5
11	僑務支出	1,668,026	54,557	1,722,583	0.1
	(2.國防支出)	383,011,279	14,418,944	397,430,223	14.6
12	國防支出	383,011,279	14,418,944	397,430,223	14.6
	(3.教育科學文化支出)	402,762,643	93,437,530	496,200,173	18.2
13	教育支出	295,199,261	35,452,613	330,651,874	12.2
14	科學支出	82,926,548	50,341,732	133,268,280	4.9
15	文化支出	24,636,834	7,643,185	32,280,019	1.2
	(4.經濟發展支出)	165,093,287	318,008,573	483,101,860	17.8
16	農業支出	75,744,732	32,491,529	108,236,261	4.0
17	工業支出	41,851,729	168,721	42,020,450	1.5
18	交通支出	23,819,155	95,209,609	119,028,764	4.4
19	其他經濟服務支出	23,677,671	190,138,714	213,816,385	7.9
	(5.社會福利支出)	709,435,353	5,929,409	715,364,762	26.3
20	社會保險支出	449,646,160	387,917	450,034,077	16.6
21	社會救助支出	8,908,825	9,459	8,918,284	0.3
22	福利服務支出	142,042,828	2,647,400	144,690,228	5.3
23	國民就業支出	1,654,323	66,340	1,720,663	0.1
24	醫療保健支出	107,183,217	2,818,293	110,001,510	4.0
	(6.社區發展及環境保護支出)	9,190,614	20,409,252	29,599,866	1.1
25	環境保護支出	9,190,614	20,409,252	29,599,866	1.1
	(7.退休撫卹支出)	148,239,249	9,929	148,249,178	5.5
26	退休撫卹給付支出	148,010,564	-	148,010,564	5.4
27	退休撫卹業務支出	228,685	9,929	238,614	0.0
	(8.債務支出)	107,808,344	-	107,808,344	4.0
28	債務付息支出	107,378,389	-	107,378,389	3.9
29	還本付息事務支出	429,955	-	429,955	0.0
	(9.補助及其他支出)	98,769,963	3,400,000	102,169,963	3.8

**中央政府總預算案**  
**歲出政事別預算總表**  
中華民國 112 年度

單位：新臺幣千元；%

款	科 目 名 稱	經常門	資本門	合 計	
				金 額	百分比
30	專案補助支出	34,558,132	-	34,558,132	1.3
31	平衡預算補助支出	52,000,000	-	52,000,000	1.9
32	其他支出	6,711,831	1,500,000	8,211,831	0.3
33	第二預備金	5,500,000	1,900,000	7,400,000	0.3

**中央政府總預算案**  
**歲出政事別預算比較總表**  
中華民國 112 年度

經費門併計

單位：新臺幣千元

科 目		本年度預算數	上年度預算數	前年度決算數	本年度與上年度 比 較
款	名 稱				
	合 計	2,719,098,790	2,251,064,897	2,089,066,088	468,033,893
	(1.一般政務支出)	239,174,421	211,296,592	195,657,835	27,877,829
1	國務支出	1,264,164	1,226,327	1,115,746	37,837
2	行政支出	6,465,418	6,029,854	5,452,334	435,564
3	立法支出	3,634,965	3,486,627	3,292,855	148,338
4	司法支出	64,566,127	61,106,025	55,806,212	3,460,102
5	考試支出	1,694,115	1,632,852	1,477,643	61,263
6	監察支出	2,677,024	2,579,990	2,395,188	97,034
7	民政支出	59,684,583	41,626,718	41,923,196	18,057,865
8	警政支出	25,655,248	24,208,413	22,663,488	1,446,835
9	外交支出	31,715,012	30,333,636	24,071,062	1,381,376
10	財務支出	40,095,182	37,684,507	36,235,910	2,410,675
11	僑務支出	1,722,583	1,381,643	1,224,200	340,940
	(2.國防支出)	397,430,223	357,175,406	346,219,614	40,254,817
12	國防支出	397,430,223	357,175,406	346,219,614	40,254,817
	(3.教育科學文化支出)	496,200,173	448,769,207	412,635,881	47,430,966
13	教育支出	330,651,874	307,491,279	286,371,021	23,160,595
14	科學支出	133,268,280	115,058,794	101,159,358	18,209,486
15	文化支出	32,280,019	26,219,134	25,105,502	6,060,885
	(4.經濟發展支出)	483,101,860	254,854,601	249,958,179	228,247,259
16	農業支出	108,236,261	102,085,236	80,501,426	6,151,025
17	工業支出	42,020,450	8,836,800	8,549,241	33,183,650
18	交通支出	119,028,764	91,059,504	82,319,346	27,969,260
19	其他經濟服務支出	213,816,385	52,873,061	78,588,166	160,943,324
	(5.社會福利支出)	715,364,762	600,401,657	556,767,692	114,963,105
20	社會保險支出	450,034,077	411,569,100	403,298,542	38,464,977
21	社會救助支出	8,918,284	8,729,273	8,594,173	189,011
22	福利服務支出	144,690,228	136,972,084	125,419,296	7,718,144
23	國民就業支出	1,720,663	1,716,033	1,636,167	4,630
24	醫療保健支出	110,001,510	41,415,167	17,819,514	68,586,343
	(6.社區發展及環境保護支出)	29,599,866	26,534,574	20,793,608	3,065,292
25	環境保護支出	29,599,866	26,534,574	20,793,608	3,065,292
	(7.退休撫卹支出)	148,249,178	147,485,157	145,844,071	764,021
26	退休撫卹給付支出	148,010,564	147,262,665	145,634,035	747,899
27	退休撫卹業務支出	238,614	222,492	210,036	16,122
	(8.債務支出)	107,808,344	107,808,344	88,207,826	0
28	債務付息支出	107,378,389	107,378,389	87,824,331	0
29	還本付息事務支出	429,955	429,955	383,495	0
	(9.補助及其他支出)	102,169,963	96,739,359	72,981,384	5,430,604

**中央政府總預算案**  
**歲出政事別預算比較總表**  
中華民國 112 年度

經資門併計

單位：新臺幣千元

款	科 名	目 稱	本年度預算數	上年度預算數	前年度決算數	本年度與上年度 比 較
30	專案補助支出		34,558,132	29,051,842	32,460,995	5,506,290
31	平衡預算補助支出		52,000,000	52,000,000	35,692,599	0
32	其他支出		8,211,831	8,287,517	4,827,789	-75,686
33	第二預備金		7,400,000	7,400,000	-	0

**中央政府總預算案**  
**歲出政事別預算比較總表**  
中華民國 112 年度

經常門

單位：新臺幣千元

科 目		本年度預算數	上年度預算數	前年度決算數	本年度與上年度 比 較
款	名 稱				
	合 計	2,234,277,076	1,972,499,489	1,811,456,601	261,777,587
	(1.一般政務支出)	209,966,344	190,459,732	176,416,574	19,506,612
1	國務支出	1,179,961	1,163,076	1,049,172	16,885
2	行政支出	5,079,493	5,248,418	4,676,657	-168,925
3	立法支出	3,333,748	3,280,072	3,114,956	53,676
4	司法支出	59,233,639	57,098,046	52,828,088	2,135,593
5	考試支出	1,613,145	1,538,254	1,389,270	74,891
6	監察支出	2,524,184	2,427,546	2,264,720	96,638
7	民政支出	43,325,400	31,263,610	30,866,951	12,061,790
8	警政支出	23,594,498	22,714,209	21,063,907	880,289
9	外交支出	30,511,849	28,489,069	23,345,938	2,022,780
10	財務支出	37,902,401	35,885,669	34,633,057	2,016,732
11	僑務支出	1,668,026	1,351,763	1,183,858	316,263
	(2.國防支出)	383,011,279	343,609,900	336,055,847	39,401,379
12	國防支出	383,011,279	343,609,900	336,055,847	39,401,379
	(3.教育科學文化支出)	402,762,643	364,390,145	334,712,169	38,372,498
13	教育支出	295,199,261	272,447,133	251,228,086	22,752,128
14	科學支出	82,926,548	70,412,362	62,741,971	12,514,186
15	文化支出	24,636,834	21,530,650	20,742,112	3,106,184
	(4.經濟發展支出)	165,093,287	124,765,054	101,462,732	40,328,233
16	農業支出	75,744,732	73,927,590	57,348,752	1,817,142
17	工業支出	41,851,729	8,265,511	8,006,875	33,586,218
18	交通支出	23,819,155	23,177,915	17,498,353	641,240
19	其他經濟服務支出	23,677,671	19,394,038	18,608,751	4,283,633
	(5.社會福利支出)	709,435,353	592,350,177	552,134,209	117,085,176
20	社會保險支出	449,646,160	411,146,649	402,794,439	38,499,511
21	社會救助支出	8,908,825	8,721,828	8,591,051	186,997
22	福利服務支出	142,042,828	130,082,444	121,917,194	11,960,384
23	國民就業支出	1,654,323	1,637,288	1,505,195	17,035
24	醫療保健支出	107,183,217	40,761,968	17,326,329	66,421,249
	(6.社區發展及環境保護支出)	9,190,614	8,301,550	5,426,726	889,064
25	環境保護支出	9,190,614	8,301,550	5,426,726	889,064
	(7.退休撫卹支出)	148,239,249	147,475,228	145,835,807	764,021
26	退休撫卹給付支出	148,010,564	147,262,665	145,634,035	747,899
27	退休撫卹業務支出	228,685	212,563	201,772	16,122
	(8.債務支出)	107,808,344	107,808,344	88,207,826	0
28	債務付息支出	107,378,389	107,378,389	87,824,331	0
29	還本付息事務支出	429,955	429,955	383,495	0
	(9.補助及其他支出)	98,769,963	93,339,359	71,204,711	5,430,604

**中央政府總預算案**  
**歲出政事別預算比較總表**  
中華民國 112 年度

經常門

單位：新臺幣千元

款	科 名	目 稱	本年度預算數	上年度預算數	前年度決算數	本年度與上年度 比 較
30	專案補助支出		34,558,132	29,051,842	32,460,995	5,506,290
31	平衡預算補助支出		52,000,000	52,000,000	35,692,599	0
32	其他支出		6,711,831	6,787,517	3,051,117	-75,686
33	第二預備金		5,500,000	5,500,000	-	0

**中央政府總預算案**  
**歲出政事別預算比較總表**  
中華民國 112 年度

資本門

單位：新臺幣千元

款	科 目 名 稱	本年度預算數	上年度預算數	前年度決算數	本年度與上年度 比 較
	合計	484,821,714	278,565,408	277,609,487	206,256,306
	(1.一般政務支出)	29,208,077	20,836,860	19,241,262	8,371,217
1	國務支出	84,203	63,251	66,574	20,952
2	行政支出	1,385,925	781,436	775,677	604,489
3	立法支出	301,217	206,555	177,899	94,662
4	司法支出	5,332,488	4,007,979	2,978,124	1,324,509
5	考試支出	80,970	94,598	88,373	-13,628
6	監察支出	152,840	152,444	130,468	396
7	民政支出	16,359,183	10,363,108	11,056,245	5,996,075
8	警政支出	2,060,750	1,494,204	1,599,582	566,546
9	外交支出	1,203,163	1,844,567	725,124	-641,404
10	財務支出	2,192,781	1,798,838	1,602,853	393,943
11	僑務支出	54,557	29,880	40,342	24,677
	(2.國防支出)	14,418,944	13,565,506	10,163,767	853,438
12	國防支出	14,418,944	13,565,506	10,163,767	853,438
	(3.教育科學文化支出)	93,437,530	84,379,062	77,923,712	9,058,468
13	教育支出	35,452,613	35,044,146	35,142,935	408,467
14	科學支出	50,341,732	44,646,432	38,417,387	5,695,300
15	文化支出	7,643,185	4,688,484	4,363,390	2,954,701
	(4.經濟發展支出)	318,008,573	130,089,547	148,495,447	187,919,026
16	農業支出	32,491,529	28,157,646	23,152,674	4,333,883
17	工業支出	168,721	571,289	542,366	-402,568
18	交通支出	95,209,609	67,881,589	64,820,993	27,328,020
19	其他經濟服務支出	190,138,714	33,479,023	59,979,414	156,659,691
	(5.社會福利支出)	5,929,409	8,051,480	4,633,483	-2,122,071
20	社會保險支出	387,917	422,451	504,103	-34,534
21	社會救助支出	9,459	7,445	3,121	2,014
22	福利服務支出	2,647,400	6,889,640	3,502,102	-4,242,240
23	國民就業支出	66,340	78,745	130,971	-12,405
24	醫療保健支出	2,818,293	653,199	493,185	2,165,094
	(6.社區發展及環境保護支出)	20,409,252	18,233,024	15,366,881	2,176,228
25	環境保護支出	20,409,252	18,233,024	15,366,881	2,176,228
	(7.退休撫卹支出)	9,929	9,929	8,263	0
26	退休撫卹給付支出	-	-	-	-
27	退休撫卹業務支出	9,929	9,929	8,263	0
	(8.債務支出)	-	-	-	-
28	債務付息支出	-	-	-	-
29	還本付息事務支出	-	-	-	-
	(9.補助及其他支出)	3,400,000	3,400,000	1,776,672	0

**中央政府總預算案**  
**歲出政事別預算比較總表**  
中華民國 112 年度

資本門

單位：新臺幣千元

款	科 名	目 稱	本年度預算數	上年度預算數	前年度決算數	本年度與上年度 比 較
30	專案補助支出		-	-	-	-
31	平衡預算補助支出		-	-	-	-
32	其他支出		1,500,000	1,500,000	1,776,672	0
33	第二預備金		1,900,000	1,900,000	-	0



**中央政府總預算案**  
**歲出機關別預算總表**  
中華民國 112 年度

單位：新臺幣千元；%

款	科 目 名 稱	經常門	資本門	合 計	
				金 額	百分比
	合 計	2,234,277,076	484,821,714	2,719,098,790	100.0
1	總統府主管	12,176,704	2,877,763	15,054,467	0.6
2	行政院主管	23,317,461	7,124,460	30,441,921	1.1
3	立法院主管	3,333,748	301,217	3,634,965	0.1
4	司法院主管	24,911,841	1,330,675	26,242,516	1.0
5	考試院主管	27,429,000	90,899	27,519,899	1.0
6	監察院主管	2,524,184	152,840	2,677,024	0.1
7	內政部主管	96,525,798	30,614,344	127,140,142	4.7
8	外交部主管	30,511,849	1,203,163	31,715,012	1.2
9	國防部主管	400,640,698	14,457,952	415,098,650	15.3
10	財政部主管	174,160,896	4,440,830	178,601,726	6.6
11	教育部主管	264,570,202	27,328,938	291,899,140	10.7
12	法務部主管	36,557,674	4,119,689	40,677,363	1.5
13	經濟部主管	49,518,981	166,972,503	216,491,484	8.0
14	交通部主管	26,336,431	82,229,988	108,566,419	4.0
15	勞動部主管	199,392,447	602,105	199,994,552	7.4
16	僑務委員會主管	1,668,026	54,557	1,722,583	0.1
17	原子能委員會主管	2,368,713	474,279	2,842,992	0.1
18	農業委員會主管	132,379,768	19,817,099	152,196,867	5.6
19	衛生福利部主管	365,399,930	5,014,772	370,414,702	13.6
20	環境保護署主管	6,713,351	2,413,777	9,127,128	0.3
21	文化部主管	17,625,363	3,592,320	21,217,683	0.8
22	數位發展部主管	5,430,433	338,666	5,769,099	0.2
23	國家科學及技術委員會主管	10,593,618	43,910,697	54,504,315	2.0
24	金融監督管理委員會主管	1,624,768	28,201	1,652,969	0.1
25	海洋委員會主管	17,092,403	12,508,343	29,600,746	1.1
26	國軍退除役官兵輔導委員會主管	125,056,211	2,215,705	127,271,916	4.7
27	直轄市及縣市政府	167,416,578	47,205,932	214,622,510	7.9
29	災害準備金	3,500,000	1,500,000	5,000,000	0.2
30	第二預備金	5,500,000	1,900,000	7,400,000	0.3

**中央政府總預算案**  
**歲出機關別預算比較總表**  
中華民國 112 年度

經資門併計

單位：新臺幣千元

科 目		本年度預算數	上年度預算數	前年度決算數	本年度與上年度 比 較
款	名 稱				
	合 計	2,719,098,790	2,251,064,897	2,089,066,088	468,033,893
1	總統府主管	15,054,467	14,418,154	13,456,442	636,313
2	行政院主管	30,441,921	24,337,517	50,179,121	6,104,404
3	立法院主管	3,634,965	3,427,303	3,292,855	207,662
4	司法院主管	26,242,516	24,770,062	23,562,031	1,472,454
5	考試院主管	27,519,899	26,331,517	26,562,366	1,188,382
6	監察院主管	2,677,024	2,503,214	2,395,188	173,810
7	內政部主管	127,140,142	78,928,430	63,037,689	48,211,712
8	外交部主管	31,715,012	30,072,090	24,071,062	1,642,922
9	國防部主管	415,098,650	367,602,602	360,023,191	47,496,048
10	財政部主管	178,601,726	173,174,781	151,171,969	5,426,945
11	教育部主管	291,899,140	274,745,061	252,973,186	17,154,079
12	法務部主管	40,677,363	36,979,780	34,448,036	3,697,583
13	經濟部主管	216,491,484	54,815,052	50,609,970	161,676,432
14	交通部主管	108,566,419	79,055,424	72,002,025	29,510,995
15	勞動部主管	199,994,552	180,886,239	164,463,933	19,108,313
16	僑務委員會主管	1,722,583	1,369,279	1,224,200	353,304
17	原子能委員會主管	2,842,992	2,381,245	2,399,955	461,747
18	農業委員會主管	152,196,867	147,043,469	138,943,145	5,153,398
19	衛生福利部主管	370,414,702	273,724,820	245,751,949	96,689,882
20	環境保護署主管	9,127,128	8,026,645	5,615,680	1,100,483
21	文化部主管	21,217,683	17,757,804	17,413,155	3,459,879
22	數位發展部主管	5,769,099	3,187,020	3,283,845	2,582,079
23	國家科學及技術委員會主管	54,504,315	47,497,717	40,819,381	7,006,598
24	金融監督管理委員會主管	1,652,969	1,583,514	1,538,449	69,455
25	海洋委員會主管	29,600,746	24,074,961	24,218,298	5,525,785
26	國軍退除役官兵輔導委員會主管	127,271,916	129,771,834	127,421,150	-2,499,918
27	直轄市及縣市政府	214,622,510	196,546,169	186,192,479	18,076,341
28	調整軍公教人員待遇準備	-	13,653,194	-	-13,653,194
29	災害準備金	5,000,000	5,000,000	1,995,338	0
30	第二預備金	7,400,000	7,400,000	-	0

**中央政府總預算案**  
**歲出機關別預算比較總表**  
中華民國 112 年度

經常門

單位：新臺幣千元

科 目		本年度預算數	上年度預算數	前年度決算數	本年度與上年度 比 較
款	名 稱				
	合 計	2,234,277,076	1,972,499,489	1,811,456,601	261,777,587
1	總統府主管	12,176,704	11,752,084	11,026,022	424,620
2	行政院主管	23,317,461	20,412,317	20,712,283	2,905,144
3	立法院主管	3,333,748	3,220,748	3,114,956	113,000
4	司法院主管	24,911,841	23,661,794	22,575,599	1,250,047
5	考試院主管	27,429,000	26,226,990	26,465,730	1,202,010
6	監察院主管	2,524,184	2,350,770	2,264,720	173,414
7	內政部主管	96,525,798	52,802,819	41,249,919	43,722,979
8	外交部主管	30,511,849	28,227,523	23,345,938	2,284,326
9	國防部主管	400,640,698	354,023,131	349,853,700	46,617,567
10	財政部主管	174,160,896	170,978,298	149,208,604	3,182,598
11	教育部主管	264,570,202	247,588,061	225,679,088	16,982,141
12	法務部主管	36,557,674	33,970,798	32,349,340	2,586,876
13	經濟部主管	49,518,981	38,595,127	33,768,515	10,923,854
14	交通部主管	26,336,431	25,281,209	19,695,497	1,055,222
15	勞動部主管	199,392,447	177,893,328	163,804,580	21,499,119
16	僑務委員會主管	1,668,026	1,339,399	1,183,858	328,627
17	原子能委員會主管	2,368,713	2,166,864	2,153,918	201,849
18	農業委員會主管	132,379,768	128,870,053	125,459,652	3,509,715
19	衛生福利部主管	365,399,930	271,914,639	244,353,753	93,485,291
20	環境保護署主管	6,713,351	5,626,766	3,105,459	1,086,585
21	文化部主管	17,625,363	15,221,349	14,857,996	2,404,014
22	數位發展部主管	5,430,433	3,092,729	3,124,898	2,337,704
23	國家科學及技術委員會主管	10,593,618	8,652,917	7,882,354	1,940,701
24	金融監督管理委員會主管	1,624,768	1,548,507	1,502,652	76,261
25	海洋委員會主管	17,092,403	15,952,024	15,430,621	1,140,379
26	國軍退除役官兵輔導委員會主管	125,056,211	125,629,882	124,304,332	-573,671
27	直轄市及縣市政府	167,416,578	152,846,169	142,763,949	14,570,409
28	調整軍公教人員待遇準備	-	13,653,194	-	-13,653,194
29	災害準備金	3,500,000	3,500,000	218,665	0
30	第二預備金	5,500,000	5,500,000	-	0

**中央政府總預算案**  
**歲出機關別預算比較總表**  
中華民國 112 年度

資本門

單位：新臺幣千元

款	科目		本年度預算數	上年度預算數	前年度決算數	本年度與上年度 比 較
	名	稱				
	合 計		484,821,714	278,565,408	277,609,487	206,256,306
1	總統府主管		2,877,763	2,666,070	2,430,420	211,693
2	行政院主管		7,124,460	3,925,200	29,466,838	3,199,260
3	立法院主管		301,217	206,555	177,899	94,662
4	司法院主管		1,330,675	1,108,268	986,432	222,407
5	考試院主管		90,899	104,527	96,636	-13,628
6	監察院主管		152,840	152,444	130,468	396
7	內政部主管		30,614,344	26,125,611	21,787,770	4,488,733
8	外交部主管		1,203,163	1,844,567	725,124	-641,404
9	國防部主管		14,457,952	13,579,471	10,169,491	878,481
10	財政部主管		4,440,830	2,196,483	1,963,365	2,244,347
11	教育部主管		27,328,938	27,157,000	27,294,098	171,938
12	法務部主管		4,119,689	3,008,982	2,098,696	1,110,707
13	經濟部主管		166,972,503	16,219,925	16,841,455	150,752,578
14	交通部主管		82,229,988	53,774,215	52,306,527	28,455,773
15	勞動部主管		602,105	2,992,911	659,353	-2,390,806
16	僑務委員會主管		54,557	29,880	40,342	24,677
17	原子能委員會主管		474,279	214,381	246,037	259,898
18	農業委員會主管		19,817,099	18,173,416	13,483,493	1,643,683
19	衛生福利部主管		5,014,772	1,810,181	1,398,196	3,204,591
20	環境保護署主管		2,413,777	2,399,879	2,510,221	13,898
21	文化部主管		3,592,320	2,536,455	2,555,158	1,055,865
22	數位發展部主管		338,666	94,291	158,947	244,375
23	國家科學及技術委員會主管		43,910,697	38,844,800	32,937,027	5,065,897
24	金融監督管理委員會主管		28,201	35,007	35,796	-6,806
25	海洋委員會主管		12,508,343	8,122,937	8,787,678	4,385,406
26	國軍退除役官兵輔導委員會主管		2,215,705	4,141,952	3,116,818	-1,926,247
27	直轄市及縣市政府		47,205,932	43,700,000	43,428,530	3,505,932
29	災害準備金		1,500,000	1,500,000	1,776,672	0
30	第二預備金		1,900,000	1,900,000	-	0



## 丙、參考表

**中央政府總預算案**  
**中央政府累計餘絀分析表**

參考表1

中華民國112年度

單位：新臺幣百萬元

摘 要	餘 絀 數		說 明
	小 計	合 計	
甲、決算審定累計賸餘數		(餘) 275,060	1. 中央政府自39年度至110年度共編總決算72次，其中39、40、41、42、43年上半年、43、45、49、50、51、52、70、71、72、73、75、80、81、82、83、85、86、91、92、94、97、98、99、100、101、102等31個年度共計虧絀4,028億4,995萬元。44、46、47、53至69、74、76至79、84、87、88、88年下半年及89、90、93、95、96、107至110等37個年度共計賸餘8,950億6,996萬元，兩抵計賸餘4,922億2,001萬元，連同歷年決算調整減少數722億269萬元，及轉入臺灣省88年度結餘數87億9,622萬元，合共賸餘4,288億1,354萬元。 2. 轉入38年度結餘數3,268萬元，係38年度現金結存數。 3. 特別決算審定移用數1,537億8,671萬元計包括：(1) 62年度國防整備特別決算移用數19億9,982萬元，(2) 62至64年度加速農村建設重要措施特別決算移用數19億19萬元，(3) 64年度糧食平準基金特別決算移用數30億元，(4) 60至68年度興建臺灣區南北高速公路特別決算移用數176億3,487萬元(計第一期52億4,015萬元，第二期47億7,418萬元，第三期34億860萬元及第四期42億1,194萬元)，(5) 69年度加強國防整備特別決算移用數225億元，(6) 79至81年度興建臺灣北部區域第二高速公路第二期工程特別決算移用數44億661萬元，(7) 80至81年度戰士授田憑據處理補償金及其發放作業費特別決算移用數882億元，(8) 86至88年度口蹄疫危機處理特別決算移用數104億7,967萬元，(9) 95至97年度石門水庫及其集水區整治計畫第1期特別決算移用數36億1,138萬元，(10) 98年度振興經濟消費券發放特別決算移用數5,417萬元。
一、自39年度至110年度止 審計部審定總決算數	(餘) 428,814		
(一) 歷年度賸餘數	(餘) 895,070		
(二) 歷年度虧絀數	(絀) 402,850		
(三) 歷年度調整餘絀數	(絀) 72,202		
(四) 轉入臺灣省88年度 結餘數	(餘) 8,796		
二、轉入38年度結餘數	(餘) 33		
三、審計部審定特別決算 移用數	(絀) 153,787		
乙、總預算及特別預算編列 移用數		(絀) 181,135	
一、111年度中央政府總預 算預計移用數	(絀) 36,135		
二、本年度中央政府總預 算預計移用數	(絀) 100,000		
三、中央政府新式戰機採 購特別預算預計移用 數	(絀) 15,000		
四、中央政府嚴重特殊傳 染性肺炎防治及紓困 振興特別預算預計移 用數	(絀) 30,000		
丙、淨餘數		(餘) 93,925	

參考表2

## 重要經社指標速報(111年8月17日)

		111年				110年				109年	108年
經 濟	1.經濟成長率(%)	3.76		(8/12預測數)		6.57		(5/27修正數)		3.36	3.06
		Q1 3.72(yoy)	6.55(saar)	(8/12修正數)		Q1 9.20(yoy)	12.24(saar)			Q1 2.99(yoy)	Q1 2.05(yoy)
		Q2 3.05(yoy)	-7.01(saar)	(8/12季估數)		Q2 7.76(yoy)	-3.68(saar)			Q2 0.63(yoy)	Q2 2.99(yoy)
		Q3 4.71(yoy)	9.04(saar)	(8/12預測數)		Q3 4.37(yoy)	1.81(saar)			Q3 4.31(yoy)	Q3 3.43(yoy)
		Q4 3.53(yoy)	9.86(saar)	(8/12預測數)		Q4 5.32(yoy)	10.05(saar)	(5/27修正數)		Q4 5.30(yoy)	Q4 3.70(yoy)
2.GDP(億美元)		7,845		(8/12預測數)		7,749		(5/27修正數)		6,693	6,113
	(新臺幣億元)	230,156		(8/12預測數)		217,106		(5/27修正數)		197,986	189,086
3.每人GDP(美元)		33,743		(8/12預測數)		33,011		(5/27修正數)		28,383	25,908
4.消費者物價年增率(%)		3.36	(7月)	3.17	(1-7月)	2.63	(12月)	1.96	(1-12月)	-0.23	0.56
生 產	1.工業生產年增率(%)	0.7	(6月)	5.0	(1-6月)	8.7	(12月)	13.4	(1-12月)	7.1	-0.3
	2.製造業生產年增率(%)	0.5	(6月)	5.2	(1-6月)	9.2	(12月)	14.3	(1-12月)	7.6	-0.4
消 費	1.民間消費成長率(%)	3.03		(8/12預測數)		-0.31		(5/27修正數)		-2.53	2.25
	2.集中市場加權股價指數：(平均)	14,566	(7月)	16,692	(1-7月)	17,845	(12月)	16,938	(1-12月)	12,075	10,790
	3.上市(櫃)公司股票日成交值(億元)	2,713	(7月)	3,196	(1-7月)	3,765	(12月)	4,613	(1-12月)	2,357	1,408
	總成交值增加率(%)	-60.3	(7月)	-37.0	(1-7月)	12.1	(12月)	94.9	(1-12月)	69.5	-9.8
投 資	1.投資(含固定投資及存貨變動)成長率(%)	4.61		(8/12預測數)		17.96		(5/27修正數)		6.91	7.30
	2.固定投資成長率(%)	6.14		(8/12預測數)		15.40		(5/27修正數)		5.91	11.12
	民間固定投資成長率(%)	6.55		(8/12預測數)		19.91		(5/27修正數)		4.53	12.03
	3.資本設備進口增加率(按美元計價)(%)	16.2	(7月)	14.6	(1-7月)	10.5	(12月)	30.8	(1-12月)	3.7	21.2
貿 易	1.海關進口總值(億美元)	382.9	(7月)	2,572.8	(1-7月)	349.2	(12月)	3,814.9	(1-12月)	2,861.5	2,856.5
	年增率(%)	19.4	(7月)	23.9	(1-7月)	28.0	(12月)	33.3	(1-12月)	0.2	0.3
	自中國大陸(億美元)	74.4	(7月)	519.7	(1-7月)	75.4	(12月)	824.7	(1-12月)	635.9	573.9
	自東協十國①(億美元)	55.2	(7月)	326.9	(1-7月)	40.2	(12月)	472.1	(1-12月)	359.0	349.7
	2.海關出口總值(億美元)	433.2	(7月)	2,899.8	(1-7月)	406.9	(12月)	4,463.8	(1-12月)	3,451.3	3,291.6
	年增率(%)	14.2	(7月)	18.4	(1-7月)	23.3	(12月)	29.3	(1-12月)	4.9	-1.5
	到中國大陸(億美元)	105.1	(7月)	725.7	(1-7月)	112.4	(12月)	1,259.0	(1-12月)	1,024.5	917.9
	到東協十國①(億美元)	74.8	(7月)	490.8	(1-7月)	64.2	(12月)	702.4	(1-12月)	532.2	539.3
	3.出(入)超(億美元)	50.3	(7月)	327.0	(1-7月)	57.7	(12月)	648.9	(1-12月)	589.8	435.1
	4.外銷訂單年增率(按美元計價)(%)	9.5	(6月)	9.5	(1-6月)	12.1	(12月)	26.3	(1-12月)	10.1	-5.3
5.國內接單海外生產比率(%)	49.8	(6月)	48.6	(1-6月)	54.4	(12月)	51.6	(1-12月)	54.0	52.6	
金 融	1.匯率(美元兌台幣)(月底)	29.981 (8月17日)				27.690 (12月30日)				28.508	30.106
	2.外匯存底(億美元)(月底)	5,478		(7月)		5,484		(12月)		5,299	4,781
	3.貨幣總計數M2年增率(%) (日平均)	7.7	(6月)	7.9	(1-6月)	8.0	(12月)	8.7	(1-12月)	5.8	3.5
勞 動	1.勞參率(%)	59.12	(6月)	59.14	(1-6月)	59.16	(12月)	59.02	(1-12月)	59.14	59.17
	2.失業率(%)	3.74	(6月)	3.66	(1-6月)	3.64	(12月)	3.95	(1-12月)	3.85	3.73
	3.工業及服務業受僱員工每人每月總薪資年增率(%)	3.59	(6月)	3.52	(1-6月)	3.60	(12月)	3.01	(1-12月)	1.32	-
觀 光	1.來台旅客人次(萬人次)	3.8	(6月)	14.0	(1-6月)	1.0	(12月)	14.0	(1-12月)	137.8	1,186.4
	年增率(%)	1,283.7	(6月)	81.2	(1-6月)	-54.6	(12月)	-89.8	(1-12月)	-88.4	7.2
	自中國大陸(萬人次)	0.1	(6月)	0.6	(1-6月)	0.1	(12月)	1.3	(1-12月)	11.1	271.4
	2.出國人次(萬人次)	6.7	(6月)	28.3	(1-6月)	2.7	(12月)	36.0	(1-12月)	233.6	1,710.1
	年增率(%)	80.1	(6月)	56.5	(1-6月)	31.1	(12月)	-84.6	(1-12月)	-86.3	2.7
到中國大陸(萬人次)	0.7	(6月)	7.2	(1-6月)	0.8	(12月)	12.9	(1-12月)	41.5	404.4	

附註：①東協十國為泰國、馬來西亞、印尼、菲律賓、新加坡、越南、汶萊、緬甸、柬埔寨與寮國。



參考表3

曆年別	總人口 <sup>1</sup> (萬人)	經濟 成長率	名目國民所得毛額(GNI)			生 產		物 價		貿	
			新臺幣 億元	百萬 美元	平均每人 GNI (美元)	工 業 生 產 指 數 年增率	農 業 生 產 指 數 年增率	躉 售 物 價 年增率	消 費 者 物 價 年增率	海 關 進 口	
										金 額 (百萬美元)	年增率
民國41年	813	12.00	173	1,677	208	...	11.21	...	...	...	...
民國42年	844	9.49	230	1,481	178	...	15.46	8.76	...	...	...
民國43年	875	9.64	253	1,628	188	...	-0.03	2.21	...	...	...
民國44年	908	7.72	302	1,940	216	...	2.87	14.44	...	...	...
民國45年	939	6.17	347	1,399	151	...	5.19	12.46	...	...	...
民國46年	969	7.81	405	1,634	170	...	7.98	7.20	...	...	...
民國47年	1004	7.68	453	1,829	184	...	7.25	1.40	...	...	...
民國48年	1043	8.81	524	1,439	140	...	1.66	10.24	...	...	...
民國49年	1079	7.20	634	1,742	163	...	0.64	14.16	18.50	...	...
民國50年	1115	7.05	710	1,776	161	...	7.29	3.25	7.88	...	...
民國51年	1151	8.93	783	1,957	172	...	3.13	3.01	2.34	...	...
民國52年	1188	10.74	886	2,215	188	...	1.72	6.46	2.15	...	...
民國53年	1226	12.63	1,037	2,592	214	...	9.53	2.48	-0.14	...	...
民國54年	1263	11.89	1,146	2,864	229	...	6.60	-4.62	-0.07	...	...
民國55年	1299	9.63	1,282	3,204	249	...	3.65	1.45	1.97	...	...
民國56年	1330	11.15	1,480	3,701	280	...	7.07	2.53	3.40	...	...
民國57年	1365	9.71	1,726	4,314	318	...	7.70	2.97	7.87	...	...
民國58年	1433	9.59	2,004	5,011	356	...	-1.21	-0.23	5.08	...	...
民國59年	1468	11.51	2,310	5,775	396	...	6.89	2.72	3.58	...	...
民國60年	1499	13.43	2,690	6,724	451	...	2.77	0.00	2.80	1,844	...
民國61年	1,537	13.87	3,226	8,064	530	...	4.61	4.47	2.99	2,514	36.3
民國62年	1,564	12.83	4,183	10,937	705	...	7.04	22.84	8.20	3,794	50.9
民國63年	1,593	2.67	5,599	14,734	933	...	-0.37	40.58	47.41	6,973	83.8
民國64年	1,622	6.19	5,984	15,748	980	...	-1.39	-5.07	5.24	5,962	-14.5
民國65年	1,658	14.28	7,165	18,856	1,150	...	12.68	2.78	2.50	7,613	27.7
民國66年	1,688	11.41	8,405	22,118	1,322	...	5.51	2.77	7.02	8,534	12.1
民國67年	1,720	13.56	10,091	27,310	1,602	...	0.30	3.53	5.80	11,047	29.4
民國68年	1,754	8.83	12,199	33,886	1,951	...	7.89	13.82	9.74	14,798	34.0
民國69年	1,787	8.04	15,204	42,233	2,385	...	1.06	21.54	19.00	19,760	33.5
民國70年	1,819	7.10	17,948	48,784	2,706	...	-1.34	7.63	16.35	21,235	7.5
民國71年	1,852	4.81	19,373	49,523	2,698	...	1.79	-0.19	2.94	18,923	-10.9
民國72年	1,879	9.02	21,727	54,236	2,908	...	4.04	-1.17	1.36	20,316	7.4
民國73年	1,907	10.05	24,482	61,792	3,264	...	3.10	0.47	-0.02	21,994	8.3
民國74年	1,931	4.81	25,822	64,781	3,376	...	3.06	-2.60	-0.17	20,141	-8.4
民國75年	1,951	11.51	30,424	80,380	4,141	...	-0.33	-3.33	0.69	24,195	20.1

附註：1. 期底數，60年（含）以前資料不包括金門縣及連江縣。

2. 89年（含）以前為特殊貿易制度資料，其後為一般貿易制度資料。

3. 中央銀行之貨幣總計數M2定義調整，自90年起不再將銀行承做結構型商品本金視為存款，於M2定義中剔除。

4. 108年因行業擴增幅度較大，為比較基礎一致，當年數據不與前一年資料進行比較。

## 濟 指 標

單位：%

易 <sup>2</sup>		金				融		勞 動			
海關出口		貨幣總計數 <sup>3</sup>		匯 率 美 元 兌 新 臺 幣	外 匯 存 底 (百 萬 美 元)	中 央 銀 行 重 貼 現 率	就 業 人 數 (千 人)	失 業 率	工 業 及 服 務 業 部 門		
金 額 (百 萬 美 元)	年 增 率	M2 (億 元)	年 增 率						每 人 每 月 總 薪 資 (元)	年 增 率 <sup>4</sup>	
...	...	...	...	10.30	...	...	2,929	4.37	...	...	
...	...	...	...	15.55	...	...	2,964	4.20	...	...	
...	...	...	...	15.55	...	...	3,026	4.00	...	...	
...	...	...	...	15.55	...	...	3,108	3.81	...	...	
...	...	...	...	24.78	...	...	3,149	3.64	...	...	
...	...	...	...	24.78	...	...	3,229	3.73	...	...	
...	...	...	...	24.78	...	...	3,340	3.80	...	...	
...	...	...	...	36.38	...	...	3,422	3.88	...	...	
...	...	...	...	36.38	...	...	3,473	3.98	...	...	
...	...	174	...	40.00	93	14.400	3,505	4.10	...	...	
...	...	200	15.07	40.00	71	12.960	3,541	4.17	...	...	
...	...	261	30.82	40.00	177	11.520	3,592	4.26	...	...	
...	...	332	27.08	40.00	242	11.520	3,658	4.34	...	...	
...	...	385	16.00	40.00	245	11.520	3,763	3.29	...	...	
...	...	465	20.88	40.00	275	11.520	3,856	3.02	...	...	
...	...	575	23.62	40.00	335	10.800	4,050	2.29	...	...	
...	...	647	12.50	40.00	300	11.880	4,225	1.72	...	...	
...	...	776	19.95	40.00	395	10.800	4,390	1.88	...	...	
...	...	940	21.11	40.00	482	9.800	4,576	1.70	...	...	
2,061	...	1,205	28.15	40.00	439	9.250	4,738	1.66	...	...	
2,997	45.4	1,582	31.30	40.00	651	8.500	4,948	1.49	...	...	
4,505	50.3	2,045	29.27	38.25	1,026	10.750	5,327	1.26	...	...	
5,684	26.2	2,550	24.66	38.00	1,055	12.000	5,486	1.53	...	...	
5,354	-5.8	3,259	27.82	38.00	1,074	10.750	5,521	2.40	...	...	
8,218	53.5	4,105	25.95	38.00	1,516	9.500	5,669	1.78	...	...	
9,406	14.5	5,405	31.68	38.00	1,345	8.250	5,980	1.76	...	...	
12,755	35.6	7,080	30.98	36.95	1,406	8.250	6,231	1.67	...	...	
16,169	26.8	7,728	9.15	36.00	1,392	11.000	6,432	1.27	...	...	
19,878	22.9	9,400	21.64	36.00	2,205	11.000	6,547	1.23	8,843	...	
22,686	14.1	11,191	19.05	36.79	7,235	11.750	6,672	1.36	10,677	20.74	
22,297	-1.7	13,983	24.96	39.12	8,532	7.750	6,811	2.14	11,473	7.46	
25,207	13.1	17,623	26.03	40.06	11,859	7.250	7,070	2.71	12,122	5.66	
30,580	21.3	21,106	19.76	39.62	15,664	6.750	7,308	2.45	13,410	10.63	
30,819	0.8	25,883	22.63	39.86	22,556	5.250	7,428	2.91	13,981	4.26	
39,931	29.6	31,913	23.30	37.85	46,310	4.500	7,733	2.66	15,119	8.14	

參考表3

曆年別	總人口 <sup>1</sup> (萬人)	經濟 成長率	名目國民所得毛額(GNI)			生 產		物 價		貿	
			新臺幣 億元	百萬 美元	平均每人 GNI (美元)	工 業 生 產 指 數 年增率	農 業 生 產 指 數 年增率	躉 售 物 價 年增率	消費 者 物 價 年增率	海 關 進 口	
										金 額 (百萬美元)	年增率
民國76年	1,973	12.75	34,183	107,256	5,468	...	7.97	-3.25	0.52	35,001	44.7
民國77年	1,995	8.02	37,130	129,780	6,541	...	1.56	-1.56	1.30	49,713	42.0
民國78年	2,016	8.72	41,332	156,500	7,803	...	-0.20	-0.37	4.41	52,314	5.2
民國79年	2,040	5.54	45,915	170,752	8,420	...	2.23	-0.60	4.12	54,786	4.7
民國80年	2,061	8.37	51,535	192,150	9,372	...	1.42	0.16	3.62	63,142	15.3
民國81年	2,080	8.31	57,300	227,741	11,000	...	-2.35	-3.67	4.47	72,353	14.6
民國82年	2,100	6.81	63,140	239,257	11,448	...	6.04	2.52	2.94	77,393	7.0
民國83年	2,118	7.50	68,866	260,266	12,343	...	-3.06	2.17	4.10	85,698	10.7
民國84年	2,136	6.50	75,016	283,188	13,315	...	3.74	7.38	3.66	104,012	21.4
民國85年	2,153	6.18	81,404	296,445	13,826	...	0.14	-1.00	3.08	102,922	-1.0
民國86年	2,174	6.05	87,939	306,408	14,163	7.13	-1.30	-0.45	0.91	114,955	11.7
民國87年	2,193	4.20	94,334	281,931	12,911	3.48	-5.49	0.59	1.68	105,230	-8.5
民國88年	2,209	6.73	98,931	306,573	13,929	7.39	1.14	-4.54	0.18	111,196	5.7
民國89年	2,228	6.31	104,652	335,101	15,105	7.73	2.20	1.81	1.26	140,732	26.6
民國90年	2,241	-1.40	103,086	304,898	13,647	-8.30	-1.23	-1.34	-0.01	109,586	-22.1
民國91年	2,252	5.48	108,670	314,257	13,990	8.51	4.10	0.04	-0.20	115,113	5.0
民國92年	2,260	4.22	112,462	326,733	14,481	9.10	0.15	2.48	-0.28	130,244	13.1
民國93年	2,269	6.95	119,596	357,752	15,797	9.41	-4.23	7.04	1.61	171,547	31.7
民國94年	2,277	5.38	123,218	382,902	16,846	3.11	-5.74	0.61	2.31	185,430	8.1
民國95年	2,288	5.77	128,785	395,897	17,346	4.49	0.75	5.64	0.60	206,442	11.3
民國96年	2,296	6.85	136,894	416,850	18,189	7.99	-2.40	6.46	1.80	222,982	8.0
民國97年	2,304	0.80	134,209	425,520	18,503	-0.93	-5.07	5.15	3.52	244,197	9.5
民國98年	2,312	-1.61	133,218	402,958	17,460	-7.63	-1.77	-8.73	-0.87	177,133	-27.5
民國99年	2,316	10.25	144,761	457,379	19,765	27.63	2.15	5.46	0.97	255,746	44.4
民國100年	2,322	3.67	146,343	496,583	21,410	2.61	3.72	4.32	1.42	287,316	12.3
民國101年	2,332	2.22	151,100	510,127	21,922	0.50	-1.74	-1.16	1.93	276,466	-3.8
民國102年	2,337	2.48	156,732	526,477	22,552	3.21	-1.15	-2.43	0.79	277,384	0.3
民國103年	2,343	4.72	166,972	549,791	23,492	6.41	1.09	-0.56	1.20	281,096	1.3
民國104年	2,349	1.47	174,947	548,253	23,367	-1.28	-3.39	-8.85	-0.30	236,380	-15.9
民國105年	2,354	2.17	180,064	556,957	23,684	1.97	-3.63	-2.98	1.39	229,199	-3.0
民國106年	2,357	3.31	184,307	605,477	25,704	5.00	5.78	0.90	0.62	257,200	12.2
民國107年	2,359	2.79	187,898	623,005	26,421	3.65	2.48	3.63	1.35	284,792	10.7
民國108年	2,360	3.06	193,848	626,731	26,561	-0.35	-3.73	-2.26	0.56	285,651	0.3
民國109年	2,356	3.36	203,704	688,656	29,202	7.08	0.10	-7.77	-0.23	286,148	0.2
民國110年	2,338	6.57	221,696	791,308	33,708	13.42	-2.35	9.46	1.96	381,494	33.3

附註：1. 1期底數，60年（含）以前資料不包括金門縣及連江縣。

2. 89年（含）以前為特殊貿易制度資料，其後為一般貿易制度資料。

3. 中央銀行之貨幣總計數M2定義調整，自90年起不再將銀行承做結構型商品本金視為存款，於M2定義中剔除。

4. 108年因行業擴增幅度較大，為比較基礎一致，當年數據不與前一年資料進行比較。

## 濟 指 標

單位：%

易 <sup>2</sup>		金				融		勞 動			
海關出口		貨幣總計數 <sup>3</sup>		匯 率 美 元 兌 新 臺 幣	外 匯 存 底 (百 萬 美 元)	中 央 銀 行 重 貼 現 率	就 業 人 數 (千 人)	失 業 率	工 業 及 服 務 業 部 門		
金 額 (百 萬 美 元)	年 增 率	M2 (億 元)	年 增 率						每 人 每 月 總 薪 資 (元)	年 增 率 <sup>4</sup>	
53,754	34.6	39,255	23.00	31.87	76,748	4.500	8,022	1.97	16,497	9.11	
60,784	13.1	47,224	20.30	28.61	73,897	4.500	8,107	1.69	18,400	11.54	
66,435	9.3	55,894	18.36	26.41	73,224	7.750	8,258	1.57	21,247	15.47	
67,425	1.5	62,019	10.96	26.89	72,441	7.750	8,283	1.67	24,315	14.44	
76,563	13.6	74,030	19.37	26.82	82,405	6.250	8,439	1.51	26,875	10.53	
82,122	7.3	88,137	19.06	25.16	82,306	5.625	8,632	1.51	29,436	9.53	
85,957	4.7	101,702	15.39	26.39	83,574	5.500	8,745	1.45	31,689	7.65	
94,300	9.7	117,028	15.07	26.46	92,455	5.500	8,939	1.56	33,637	6.15	
113,342	20.2	128,054	9.42	26.49	90,310	5.500	9,045	1.79	35,355	5.11	
117,581	3.7	139,739	9.13	27.46	88,038	5.000	9,068	2.60	36,655	3.68	
124,170	5.6	150,944	8.02	28.70	83,502	5.250	9,176	2.72	38,435	4.86	
112,595	-9.3	163,867	8.56	33.46	90,341	4.750	9,289	2.69	39,603	3.04	
123,733	9.9	177,450	8.29	32.27	106,200	4.500	9,385	2.92	40,781	2.97	
151,950	22.8	188,978	6.50	31.23	106,742	4.625	9,491	2.99	41,831	2.57	
126,609	-16.7	197,125	4.31	33.81	122,211	2.125	9,383	4.57	41,952	0.29	
135,770	7.2	202,105	2.53	34.58	161,656	1.625	9,454	5.17	41,533	-1.00	
151,334	11.5	213,583	5.68	34.42	206,632	1.375	9,573	4.99	42,068	1.29	
183,631	21.3	228,931	7.19	33.43	241,738	1.750	9,786	4.44	42,684	1.46	
199,753	8.8	244,101	6.63	32.18	253,290	2.250	9,942	4.13	43,162	1.12	
225,904	13.1	256,682	5.15	32.53	266,148	2.750	10,111	3.91	43,492	0.76	
248,670	10.1	258,831	0.84	32.84	270,311	3.375	10,294	3.91	44,411	2.11	
257,755	3.7	277,555	7.23	31.54	291,707	2.000	10,403	4.14	44,418	0.02	
205,202	-20.4	293,556	5.76	33.06	348,198	1.250	10,279	5.85	42,299	-4.77	
277,352	35.2	309,544	5.45	31.65	382,005	1.625	10,493	5.21	44,646	5.55	
312,182	12.6	324,519	4.84	29.47	385,547	1.875	10,709	4.39	45,961	2.95	
305,315	-2.2	335,744	3.46	29.62	403,169	1.875	10,860	4.24	46,109	0.32	
310,866	1.8	355,189	5.79	29.77	416,811	1.875	10,967	4.18	46,174	0.14	
319,413	2.7	376,968	6.13	30.37	418,980	1.875	11,079	3.96	47,832	3.59	
284,434	-11.0	398,840	5.80	31.91	426,031	1.625	11,198	3.78	49,024	2.49	
279,175	-1.8	413,018	3.55	32.33	434,204	1.375	11,267	3.92	49,266	0.49	
315,487	13.0	427,702	3.56	30.44	451,500	1.375	11,352	3.76	50,480	2.46	
334,007	5.9	439,052	2.65	30.16	461,784	1.375	11,434	3.71	52,407	3.82	
329,157	-1.5	458,918	4.52	30.93	478,126	1.375	11,500	3.73	53,457	-	
345,126	4.9	501,879	9.36	29.58	529,911	1.125	11,504	3.85	54,160	1.32	
446,379	29.3	538,752	7.35	28.02	548,408	1.125	11,447	3.95	55,792	3.01	

參考表4

## 歷年各級政府淨支出對國內生產毛額之比率

單位：新臺幣百萬元；%

年 度 別	國內生產毛額	各級政府支出淨額		中央政府支出總額	
		金 額	對國內生產 毛額之比率	金 額	對國內生產 毛額之比率
41年度(1)	17,275	3,576	20.70	1,918	11.10
42年度	23,036	3,745	16.26	2,309	10.02
43年上半年(2)	12,658	2,270	17.93	1,603	12.66
43年度(2)	27,739	5,356	19.31	3,785	13.65
44年度	32,418	6,534	20.16	3,895	12.02
45年度	37,611	7,551	20.08	4,226	11.24
46年度	43,024	8,906	20.70	5,409	12.57
47年度	49,011	10,670	21.77	7,020	14.32
49年度(3)	57,959	12,193	21.04	7,885	13.60
50年度	66,510	14,068	21.15	8,714	13.10
51年度	74,183	15,414	20.78	9,719	13.10
52年度	84,022	16,457	19.59	10,133	12.06
53年度	97,061	18,486	19.05	11,689	12.04
54年度	108,642	22,391	20.61	15,010	13.82
55年度	119,751	23,836	19.90	15,157	12.66
56年度	137,410	30,727	22.36	20,034	14.58
57年度	159,010	33,002	20.75	20,773	13.06
58年度	188,070	41,869	22.26	26,787	14.24
59年度	214,736	49,153	22.89	30,667	14.28
60年度	250,778	54,829	21.86	34,948	13.94
61年度	295,114	63,668	21.57	39,828	13.50
62年度	356,757	79,856	22.38	48,229	13.52
63年度	508,985	89,934	17.67	53,121	10.44
64年度	566,642	126,436	22.31	74,830	13.21
65年度	660,096	149,994	22.72	86,976	13.18
66年度	779,550	192,493	24.69	107,289	13.76
67年度	918,704	226,900	24.70	130,077	14.16
68年度	1,114,402	254,711	22.86	153,046	13.73
69年度	1,363,430	345,396	25.33	201,793	14.80
70年度	1,672,879	433,221	25.90	272,381	16.28
71年度	1,880,248	493,741	26.26	310,445	16.51
72年度	2,031,534	498,159	24.52	319,517	15.73
73年度	2,307,747	519,049	22.49	316,192	13.70
74年度	2,476,156	563,729	22.77	353,871	14.29
75年度	2,713,227	632,661	23.32	405,720	14.95

說明：88年度（含）以前政府支出含債務還本，中央政府88年下半年及89年度（含）以後含省府。以下各表同。

附註：(1)41至42會計年度於每年1月1日開始，至同年12月31日終了。

(2)43至47會計年度改於每年7月1日開始，至次年6月30日終了，以當年之中華民國紀元年次為其年度名稱。更改前後所餘半年（43年1月1日至同年6月30日），單獨稱為43年上半年。

(3)49至88會計年度改以次年之中華民國紀元年次為其年度名稱，故48會計年度之名稱未使用。

(4)89會計年度以後改於每年1月1日開始，至同年12月31日終了，以當年之中華民國紀元年次為其年度名稱。更改前後所餘半年（88年7月1日至同年12月31日），則與89會計年度合編1次1年6個月之預算，稱為88年下半年及89年度。

參考表4

## 歷年各級政府淨支出對國內生產毛額之比率

單位：新臺幣百萬元；%

年 度 別	國內生產毛額	各級政府支出淨額		中央政府支出總額	
		金 額	對國內生產 毛額之比率	金 額	對國內生產 毛額之比率
76年度	3,164,797	662,135	20.92	418,962	13.24
77年度	3,461,731	751,930	21.72	470,255	13.58
78年度	3,822,057	1,239,554	32.43	549,200	14.37
79年度	4,264,465	1,166,747	27.36	673,201	15.79
80年度	4,729,021	1,416,625	29.96	804,558	17.01
81年度	5,319,131	1,696,117	31.89	945,225	17.77
82年度	5,913,599	1,859,294	31.44	1,031,131	17.44
83年度	6,467,061	1,913,742	29.59	1,024,255	15.84
84年度	7,053,891	2,074,929	29.42	996,698	14.13
85年度	7,717,958	2,005,897	25.99	1,085,077	14.06
86年度	8,325,833	2,066,751	24.82	1,151,762	13.83
87年度	9,079,783	2,204,658	24.28	1,187,011	13.07
88年度	9,612,130	2,217,845	23.07	1,281,996	13.34
88年下半年 及89年度(4)	15,317,264	3,140,936	20.51	2,230,145	14.56
90年度	10,119,429	2,271,755	22.45	1,559,700	15.41
91年度	10,630,911	2,144,994	20.18	1,551,943	14.60
92年度	10,924,029	2,216,514	20.29	1,618,130	14.81
93年度	11,596,241	2,245,047	19.36	1,564,799	13.49
94年度	12,036,675	2,291,999	19.04	1,566,968	13.02
95年度	12,572,587	2,214,226	17.61	1,529,815	12.17
96年度	13,363,917	2,290,169	17.14	1,552,031	11.61
97年度	13,115,096	2,343,585	17.87	1,617,674	12.33
98年度	12,919,445	2,670,898	20.67	1,714,820	13.27
99年度	14,060,345	2,566,804	18.26	1,654,428	11.77
100年度	14,262,201	2,612,947	18.32	1,734,434	12.16
101年度	14,677,765	2,677,984	18.25	1,882,402	12.82
102年度	15,270,728	2,665,241	17.45	1,855,853	12.15
103年度	16,258,047	2,645,712	16.27	1,853,586	11.40
104年度	17,055,080	2,645,189	15.51	1,895,732	11.12
105年度	17,555,268	2,745,305	15.64	1,939,947	11.05
106年度	17,983,347	2,778,361	15.45	1,927,301	10.72
107年度	18,375,022	2,845,491	15.49	1,909,412	10.39
108年度	18,908,632	2,911,648	15.40	1,955,807	10.34
109年度	19,798,597	3,241,989	16.37	2,039,353	10.30
110年度	21,710,598	3,359,420	15.47	2,089,066	9.62
111年度	23,015,636	3,452,455	15.00	2,251,065	9.78
112年度	24,145,749	3,881,956	16.08	2,719,099	11.26

職能 別分類	經濟性 分類	經 常			
		受僱人員報酬	商品及勞務購買支出	債務利息	土地租金支出
總 計		507,864,275	364,581,757	107,378,389	654,860
01 一般公共事務		52,183,842	37,683,141	-	54,525
02 防衛		181,377,167	201,212,458	-	27,000
03 公共秩序與安全		84,022,483	15,676,891	-	74,541
04 教育		3,996,084	9,357,956	-	-
05 保健		3,776,922	41,360,330	-	3,775
06 社會安全與福利		144,083,169	3,893,377	-	705
07 住宅及社區服務		-	-	-	-
08 娛樂、文化與宗教		4,081,838	7,705,219	-	351,969
09 燃料與能源		532,831	398,959	-	-
10 農、林、漁、牧業		11,579,179	10,198,680	-	42,405
11 礦業、製造業及營造業		2,202,993	7,627,404	-	6,226
12 運輸及通信		9,329,060	5,172,425	-	81,288
13 其他經濟服務		9,186,479	9,733,247	-	10,713
14 環境保護		1,512,228	5,131,715	-	1,713
15 其他支出		-	9,429,955	107,378,389	-

總預算案  
 濟性綜合分類表  
 112年度

單位：新臺幣千元

支 出				經常支出合計
對企業	經 常 移 轉			
	對家庭及民間 非營利機構	對政府	對國外	
38,924,670	575,272,179	625,373,480	14,227,466	2,234,277,076
219,161	21,300,983	3,240,584	13,690,641	128,372,877
-	15,913,595	418,302	537	398,949,059
-	2,472,666	1,227,862	2,209	103,476,652
21,388,026	31,434,950	231,588,647	70,462	297,836,125
16,152	31,570,694	39,090,431	5,311	115,823,615
-	445,522,186	149,983,538	378	743,483,353
-	-	10,000,000	-	10,000,000
1,246,317	8,070,923	3,168,911	11,657	24,636,834
7,000	90	2,019,900	70	2,958,850
262,099	5,778,792	40,605,728	330,244	68,797,127
8,436,266	11,391,840	37,050,001	18,484	66,733,214
5,974,745	280,860	3,631,439	5,210	24,475,027
1,374,404	967,027	12,820,901	90,587	34,183,358
500	530,681	3,969,104	1,676	11,147,617
-	36,892	86,558,132	-	203,403,368



職能 別分類	經濟性 分類	資 本			
		投 資 及 增 資			資
		對營業基金	對非營業特種基金	對民間企業	對企業
總 計		185,398,156	64,240,114	276,250	6,104,553
01 一般公共事務		-	40,153,998	-	-
02 防衛		-	3,401,953	-	-
03 公共秩序與安全		-	-	-	-
04 教育		-	13,224,017	-	5,171,069
05 保健		-	601,624	-	1,410
06 社會安全與福利		-	1,542,255	-	-
07 住宅及社區服務		-	-	-	-
08 娛樂、文化與宗教		-	381,108	-	47,734
09 燃料與能源		-	-	-	-
10 農、林、漁、牧業		765,900	2,779,159	-	494,360
11 礦業、製造業及營造業		-	-	-	-
12 運輸及通信		32,632,256	56,000	-	389,980
13 其他經濟服務		152,000,000	2,100,000	276,250	-
14 環境保護		-	-	-	-
15 其他支出		-	-	-	-

總預算案  
濟性綜合分類表  
112年度

單位：新臺幣千元

本	支		出	
	移	轉	土地購入	無形資產購入
對家庭及民間 非營利機構	對政府	對國外		
10,960,846	98,944,347	67,116	3,873,300	15,465
3,328,875	1,711,011	-	100,000	6,365
17,084	15,601	-	400,000	-
9,860	151,051	-	-	-
509,197	15,489,629	-	-	-
1,490,142	165,889	-	-	-
84,668	13,700	-	-	-
-	-	-	-	-
701,166	2,144,933	-	271,200	9,090
-	100	-	-	-
1,824,204	4,983,880	67,116	2,958,000	10
224,000	77,030	-	-	-
40,450	25,908,867	-	-	-
2,701,900	28,918,972	-	111,617	-
29,300	19,363,684	-	32,483	-
-	-	-	-	-

職能 別分類	經濟性 分類	資本			
		固		定	本
		住宅	非住宅房屋	營建工程	運輸工具
總計	-	20,181,269	50,493,130	13,848,843	
01 一般公共事務	-	4,058,805	484,020	474,912	
02 防衛	-	1,222,178	4,095,269	1,160,884	
03 公共秩序與安全	-	4,286,365	1,101,223	9,555,738	
04 教育	-	581,395	43,200	229,850	
05 保健	-	1,627,355	-	15,950	
06 社會安全與福利	-	28,798	-	5,420	
07 住宅及社區服務	-	666,808	-	-	
08 娛樂、文化與宗教	-	2,468,590	935,045	14,428	
09 燃料與能源	-	-	-	-	
10 農、林、漁、牧業	-	2,402,157	2,713,114	1,846,859	
11 礦業、製造業及營造業	-	30,299	-	1,030	
12 運輸及通信	-	460,144	34,808,037	499,560	
13 其他經濟服務	-	1,857,546	2,169,823	11,055	
14 環境保護	-	490,829	743,399	33,157	
15 其他支出	-	-	3,400,000	-	

總預算案  
濟性綜合分類表  
112年度

單位：新臺幣千元

支			出	總計
形	成		資本支出合計	
資訊軟體	機器及其他設備	土地改良		
5,203,239	15,798,600	9,416,486	484,821,714	2,719,098,790
1,349,867	2,984,580	65,340	54,717,773	183,090,650
528,302	3,611,558	-	14,452,829	413,401,888
1,135,066	4,021,043	-	20,260,346	123,736,998
148,079	704,202	-	36,100,638	333,936,763
447,282	342,001	-	4,691,653	120,515,268
215,253	257,930	-	2,148,024	745,631,377
-	-	-	666,808	10,666,808
121,959	542,405	5,527	7,643,185	32,280,019
3,750	16,431	-	20,281	2,979,131
241,395	1,626,831	9,345,619	32,048,604	100,845,731
119,666	35,373	-	487,398	67,220,612
190,045	329,039	-	95,314,378	119,789,405
606,232	696,707	-	191,450,102	225,633,460
96,343	630,500	-	21,419,695	32,567,312
-	-	-	3,400,000	206,803,368

參考表6

## 歷年中央政府

年 度 別	歲 入						歲 出				
	稅 課 及 專賣收入	營業盈餘 及 事業收入	協 助 收 入	規 費 及 罰款收入	財 產 收 入 (1)	其 他 收 入	合 計		一般政務 支 出	國 防 支 出 (2)	教育科學 文化支出
							金 額	年增率 (%)			
39年度	422	58	-	12	23	372	887	...	39	1,166	8
40年度	466	179	98	21	126	190	1,080	21.8	100	1,109	11
41年度	882	78	454	28	53	249	1,744	61.5	122	1,358	17
42年度	1,482	90	560	34	13	152	2,333	33.8	151	1,408	21
43年上半年	1,023	4	362	21	19	44	1,473	26.3	132	1,012	22
43年度	2,658	75	743	44	20	92	3,632	23.3	240	2,449	45
44年度	3,106	144	483	61	63	90	3,947	8.7	303	3,058	82
45年度	3,367	305	106	69	106	98	4,051	2.6	391	3,231	148
46年度	4,343	409	390	84	25	203	5,454	34.6	427	4,154	173
47年度	5,332	416	505	115	135	165	6,668	22.3	437	5,292	186
49年度	5,002	659	1,073	125	137	769	7,765	16.5	501	5,892	223
50年度	5,640	639	1,352	142	114	361	8,248	6.2	619	6,777	264
51年度	5,860	936	1,177	166	550	140	8,829	7.0	666	7,033	313
52年度	6,323	790	1,179	220	314	80	8,906	0.9	715	7,600	283
53年度	7,638	1,673	1,049	291	322	130	11,103	24.7	880	8,292	326
54年度	9,283	2,497	888	363	932	109	14,072	26.7	912	9,294	380
55年度	10,529	2,116	778	419	152	137	14,131	0.4	1,121	11,257	625
56年度	11,999	3,600	629	469	919	238	17,854	26.3	1,158	11,903	763
57年度	15,267	2,683	496	612	233	177	19,468	9.0	1,310	13,374	929
58年度	20,754	3,491	412	729	366	849	26,601	36.6	1,437	15,851	1,429
59年度	23,596	3,525	235	936	1,085	504	29,881	12.3	2,000	18,427	1,837
60年度	26,085	4,933	110	1,073	413	727	33,341	11.6	2,048	20,115	2,314
61年度	31,207	6,242	136	1,159	448	1,157	40,349	21.0	2,285	20,139	3,027
62年度	40,194	10,381	61	1,522	1,175	1,634	54,967	36.2	2,517	23,626	3,283
63年度	59,756	7,558	47	1,791	1,183	1,822	72,157	31.3	2,671	27,674	4,403
64年度	64,347	11,034	-	2,508	1,590	2,329	81,808	13.4	3,890	35,902	4,473
65年度	77,660	11,774	-	2,554	1,287	2,911	96,186	17.6	4,778	39,564	5,530
66年度	88,453	15,919	-	3,406	1,657	3,586	113,021	17.5	5,059	51,279	7,030
67年度	108,056	19,001	-	4,252	3,511	3,665	138,485	22.5	6,099	64,169	7,833
68年度	141,212	20,535	-	5,564	4,615	4,996	176,922	27.8	6,982	72,386	10,041
69年度	168,018	26,550	-	9,650	8,920	5,531	218,669	23.6	8,794	81,080	13,669
70年度	197,973	33,032	-	11,115	11,163	7,113	260,396	19.1	11,882	108,272	22,735
71年度	206,949	47,067	-	10,496	11,689	11,739	287,940	10.6	14,515	124,393	28,455
72年度	207,161	54,624	-	13,000	7,356	11,143	293,284	1.9	15,935	139,231	34,182
73年度	230,477	48,730	-	16,615	4,412	10,455	310,689	5.9	16,553	128,655	34,393
74年度	238,779	70,838	-	18,226	5,866	10,278	343,987	10.7	19,461	140,951	40,609
75年度	237,717	92,531	-	19,417	13,033	12,357	375,055	9.0	22,266	160,176	49,880

附註：39年度至110年度係決算審定數，111年度係法定預算數，112年度係預算案數。

- (1) 財產收入81年度以前未含財產孳息。
- (2) 國防支出77年度以前含外交支出。
- (3) 社區發展及環境保護支出82年度以前包含於社會福利支出內。
- (4) 退休撫卹支出80年度以前包含於社會福利支出內。
- (5) 債務支出88年度以前含債務還本。
- (6) 補助及其他支出86年度以前係由補助支出及其他支出合併而成。

## 收支概況表

單位：新臺幣百萬元

經濟發展 支出	社會福利 支出	社區發展 及 環境保護 支出 (3)	退休撫卹 支出 (4)	債務 支出 (5)	補助 及 其他支出 (6)	出		歲入歲出 餘 絀	債務 還 本	融 資 調 度		
						合 計				發行公債 及 賒 借	移 用 以前年度 歲計賸餘	合 計
						金 額	年增率 (%)					
19	24	-	-	18	22	1,296	...	-409	-	409	-	409
39	80	-	-	92	1	1,432	10.5	-352	-	352	-	352
45	114	-	-	137	125	1,918	33.9	-174	-	174	-	174
39	138	-	-	67	485	2,309	20.4	+24	-	29	-	29
19	81	-	-	34	303	1,603	38.8	-130	-	130	-	130
31	161	-	-	62	797	3,785	18.1	-153	-	153	-	153
133	213	-	-	76	30	3,895	2.9	+52	-	2	-	2
136	247	-	-	63	10	4,226	8.5	-175	-	175	-	175
153	258	-	-	60	184	5,409	28.0	+45	-	-	-	-
194	411	-	-	58	442	7,020	29.8	-352	-	400	-	400
144	421	-	-	109	595	7,885	12.3	-120	-	120	-	120
180	425	-	-	372	77	8,714	10.5	-466	-	466	-	466
507	598	-	-	552	50	9,719	11.5	-890	-	850	40	890
438	686	-	-	369	42	10,133	4.3	-1,227	-	943	284	1,227
490	901	-	-	647	153	11,689	15.4	-586	-	800	-	800
2,211	1,180	-	-	927	106	15,010	28.4	-938	-	1,200	-	1,200
816	550	-	-	728	60	15,157	1.0	-1,026	-	2,100	-	2,100
3,065	1,606	-	-	1,458	81	20,034	32.2	-2,180	-	2,800	-	2,800
906	2,126	-	-	1,416	712	20,773	3.7	-1,305	-	3,000	-	3,000
2,365	2,506	-	-	2,586	613	26,787	29.0	-186	-	2,100	-	2,100
2,042	3,067	-	-	2,293	1,001	30,667	14.5	-786	-	2,500	-	2,500
2,743	3,846	-	-	3,488	394	34,948	14.0	-1,607	-	2,800	-	2,800
4,167	5,926	-	-	3,334	950	39,828	14.0	+521	-	1,400	-	1,400
8,196	6,191	-	-	3,071	1,345	48,229	21.1	+6,738	-	2,000	-	2,000
6,034	7,086	-	-	2,836	2,417	53,121	10.1	+19,036	-	-	-	-
13,537	9,441	-	-	2,689	4,898	74,830	40.9	+6,978	-	-	-	-
17,669	11,622	-	-	2,284	5,529	86,976	16.2	+9,210	-	-	-	-
22,763	13,866	-	-	2,096	5,196	107,289	23.4	+5,732	-	-	-	-
29,796	15,259	-	-	1,190	5,731	130,077	21.2	+8,408	-	-	-	-
36,556	18,713	-	-	650	7,718	153,046	17.7	+23,876	-	-	-	-
52,512	25,854	-	-	4,364	15,520	201,793	31.9	+16,876	-	-	-	-
76,000	34,125	-	-	4,857	14,510	272,381	35.0	-11,985	-	3,000	8,985	11,985
77,290	45,590	-	-	5,242	14,960	310,445	14.0	-22,505	-	12,000	10,505	22,505
58,305	50,032	-	-	6,427	15,405	319,517	2.9	-26,233	-	20,000	6,233	26,233
57,896	55,182	-	-	12,151	11,362	316,192	-1.0	-5,503	-	5,000	503	5,503
64,431	58,999	-	-	15,937	13,483	353,871	11.9	-9,884	-	18,000	-	18,000
76,360	68,060	-	-	12,283	16,695	405,720	14.7	-30,665	-	25,000	5,665	30,665

參考表6

## 歷年中央政府

年 度 別	歲 入						歲 出				
	稅 課 及 專賣收入	營業盈餘 及 事業收入	協 助 收 入	規 費 及 罰款收入	財 產 收 入 (1)	其 他 收 入	合 計		一般政務 支 出	國 防 支 出 (2)	教育科學 文化支出
							金 額	年增率 (%)			
76年度	270,555	96,021	-	19,189	11,164	14,107	411,036	9.6	23,741	155,274	53,333
77年度	331,764	101,105	-	19,080	12,734	15,546	480,229	16.8	27,044	167,009	59,115
78年度	412,971	95,393	-	21,260	16,477	16,124	562,225	17.1	45,964	187,908	75,740
79年度	562,740	85,605	-	22,015	18,883	17,827	707,070	25.8	58,448	210,974	101,014
80年度	508,374	74,762	-	13,301	40,335	18,207	654,979	-7.4	74,433	227,099	120,511
81年度	541,815	102,842	-	16,588	22,233	22,321	705,799	7.8	106,455	239,398	147,785
82年度	597,478	146,344	-	21,141	48,765	20,489	834,217	18.2	98,541	253,511	156,911
83年度	657,609	155,342	-	21,189	41,745	24,646	900,531	7.9	94,414	242,490	158,586
84年度	745,640	113,851	-	24,982	31,423	21,520	937,416	4.1	93,135	234,073	156,582
85年度	742,481	151,589	-	31,934	40,639	30,114	996,757	6.3	104,737	244,125	166,634
86年度	786,875	149,502	-	32,727	31,143	24,960	1,025,207	2.9	108,018	253,417	174,929
87年度	896,140	239,924	-	34,886	60,537	20,037	1,251,524	22.1	112,717	257,125	184,816
88年度	808,840	284,119	-	29,073	91,879	14,738	1,228,649	-1.8	134,569	263,166	202,669
88年下半年 及89年度	1,357,973	442,412	-	102,989	88,472	38,999	2,030,845	65.3	234,928	343,282	367,635
90年度	899,043	335,788	-	72,493	80,880	28,965	1,417,169	-30.2	166,960	237,742	257,151
91年度	820,397	250,638	-	128,798	73,896	30,938	1,304,667	-7.9	162,255	225,243	267,008
92年度	828,551	326,485	-	77,784	65,687	22,417	1,320,924	1.2	167,335	227,740	300,178
93年度	916,621	282,133	-	76,092	70,284	23,032	1,368,162	3.6	164,131	248,910	302,057
94年度	1,067,720	243,420	-	79,039	52,588	21,739	1,464,506	7.0	165,485	248,547	301,466
95年度	1,094,282	289,076	-	78,964	58,538	25,512	1,546,372	5.6	167,342	237,093	303,111
96年度	1,208,699	271,467	-	81,097	51,294	22,905	1,635,462	5.8	168,173	256,690	308,683
97年度	1,242,942	253,353	-	83,121	40,038	21,430	1,640,884	0.3	170,815	282,409	310,351
98年度	1,051,565	318,750	-	78,061	53,703	51,631	1,553,710	-5.3	168,828	291,242	326,388
99年度	1,082,412	264,776	-	81,577	46,724	21,881	1,497,370	-3.6	170,233	276,783	342,601
100年度	1,203,398	264,745	-	81,034	63,996	58,136	1,671,309	11.6	176,428	284,185	356,218
101年度	1,222,126	262,537	-	108,158	60,126	15,387	1,668,334	-0.2	176,154	303,395	358,915
102年度	1,218,050	250,962	-	197,326	52,246	11,913	1,730,497	3.7	172,705	289,003	355,705
103年度	1,343,378	241,046	-	83,726	43,734	14,559	1,726,443	-0.2	174,157	291,362	364,589
104年度	1,465,120	237,970	-	120,255	49,347	12,980	1,885,672	9.2	177,120	305,377	379,446
105年度	1,533,842	232,076	-	85,177	26,634	18,014	1,895,743	0.5	179,700	309,296	382,377

附註：39年度至110年度係決算審定數，111年度係法定預算數，112年度係預算案數。

- (1) 財產收入81年度以前未含財產孳息。
- (2) 國防支出77年度以前含外交支出。
- (3) 社區發展及環境保護支出82年度以前包含於社會福利支出內。
- (4) 退休撫卹支出80年度以前包含於社會福利支出內。
- (5) 債務支出88年度以前含債務還本。
- (6) 補助及其他支出86年度以前係由補助支出及其他支出合併而成。

## 收支概況表

單位：新臺幣百萬元

經濟發展 支出	社會福利 支出	社區發展 及 環境保護 支出 (3)	退休撫卹 支出 (4)	債務 支出 (5)	補助 及 其他支出 (6)	出 計		歲入歲出 餘 絀	債 務 還 本	融 資 調 度		
						金 額	年增率 (%)			發行公債 及 賒 借	移 用 以前年度 歲計賸餘	合 計
84,060	72,338	-	-	17,160	13,056	418,962	3.3	-7,926	-	40,000	-	40,000
85,816	88,760	-	-	23,151	19,360	470,255	12.2	+9,974	-	59,524	-	59,524
91,059	100,160	-	-	30,384	17,985	549,200	16.8	+13,025	-	51,151	-	51,151
107,520	130,420	-	-	45,235	19,590	673,201	22.6	+33,869	-	836	-	836
148,977	150,782	-	-	52,190	30,566	804,558	19.5	-149,579	-	99,649	49,930	149,579
175,906	103,134	-	84,867	52,487	35,193	945,225	17.5	-239,426	-	238,658	768	239,426
187,113	116,374	-	88,523	92,264	37,894	1,031,131	9.1	-196,913	-	162,804	34,109	196,913
172,019	91,046	29,205	93,356	106,730	36,409	1,024,255	-0.7	-123,724	-	108,175	15,549	123,724
137,059	134,182	24,820	95,948	87,715	33,184	996,698	-2.7	-59,282	-	75,104	-	75,104
124,174	143,737	19,834	108,600	141,366	31,870	1,085,077	8.9	-88,320	-	95,769	-	95,769
113,740	150,021	15,246	139,521	159,259	37,611	1,151,762	6.1	-126,555	-	117,265	9,290	126,555
126,479	150,152	15,758	139,832	167,417	32,715	1,187,011	3.1	+64,513	-	49,904	-	49,904
172,552	157,588	19,260	129,272	198,268	4,652	1,281,996	8.0	-53,347	-	56,558	-	56,558
356,418	411,023	39,627	195,395	249,584	32,253	2,230,145	74.0	-199,300	193,382	466,119	-	466,119
277,075	293,349	22,309	121,967	151,242	31,905	1,559,700	-30.1	-142,531	122,237	275,842	-	275,842
291,166	262,241	23,433	124,288	152,240	44,069	1,551,943	-0.5	-247,276	55,455	244,454	58,277	302,731
295,524	284,365	28,680	125,414	144,634	44,260	1,618,130	4.3	-297,206	46,500	300,803	42,903	343,706
248,878	279,849	24,781	123,116	127,055	46,022	1,564,799	-3.3	-196,637	56,100	253,518	-	253,518
246,996	285,691	25,217	130,537	117,870	45,159	1,566,968	0.1	-102,462	64,073	167,301	-	167,301
196,961	303,326	20,406	134,663	125,200	41,713	1,529,815	-2.4	+16,557	65,000	63,936	-	63,936
193,285	305,129	19,401	134,590	123,997	42,083	1,552,031	1.5	+83,431	6,000	-	-	-
203,575	298,420	13,469	133,727	117,435	87,473	1,617,674	4.2	+23,210	65,000	-	41,790	41,790
244,404	320,161	21,367	133,445	116,752	92,233	1,714,820	6.0	-161,110	65,000	164,522	61,588	226,110
194,544	327,430	8,975	134,538	109,805	89,519	1,654,428	-3.5	-157,058	66,000	224,237	-	224,237
217,073	348,517	6,601	138,451	111,753	95,208	1,734,434	4.8	-63,125	66,000	129,125	-	129,125
263,917	420,089	15,866	138,269	114,520	91,277	1,882,402	8.5	-214,068	94,000	288,088	19,980	308,068
258,307	438,887	15,882	132,792	117,436	75,136	1,855,853	-1.4	-125,356	77,000	202,356	-	202,356
269,026	411,771	16,145	134,614	115,117	76,805	1,853,586	-0.1	-127,143	64,000	191,143	-	191,143
258,622	439,479	15,911	138,395	111,722	69,660	1,895,732	2.3	-10,060	66,000	76,060	-	76,060
266,721	460,068	17,456	146,829	113,204	64,296	1,939,947	2.3	-44,204	73,000	117,204	-	117,204



參考表6

## 歷年中央政府

年 度 別	歲						入		歲		
	稅 課 及 專賣收入	營業盈餘 及 事業收入	協 助 收 入	規 費 及 罰款收入	財 產 收 入 (1)	其 他 收 入	合 計		一般政務 支 出	國 防 支 出 (2)	教育科學 文化支出
							金 額	年增率 (%)			
106年度	1,522,877	233,523		128,742	22,649	22,028	1,929,819	1.8	175,629	305,698	401,736
107年度	1,639,217	239,466		97,228	29,738	14,690	2,020,339	4.7	185,035	313,740	386,610
108年度	1,686,139	257,157		86,296	30,692	16,246	2,076,530	2.8	185,363	324,121	406,915
109年度	1,605,392	242,979		225,593	80,936	14,707	2,169,607	4.5	190,774	335,527	412,059
110年度	2,003,782	235,319		83,510	39,292	25,048	2,386,951	10.0	195,755	346,220	411,940
111年度	1,903,767	249,197		76,440	24,854	12,740	2,266,998	-5.0	211,297	357,175	448,769
112年度	2,174,910	263,622		78,442	24,297	15,199	2,556,470	12.8	239,175	397,430	496,200

附註：39年度至110年度係決算審定數，111年度係法定預算數，112年度係預算案數。

- (1) 財產收入81年度以前未含財產孳息。
- (2) 國防支出77年度以前含外交支出。
- (3) 社區發展及環境保護支出82年度以前包含於社會福利支出內。
- (4) 退休撫卹支出80年度以前包含於社會福利支出內。
- (5) 債務支出88年度以前含債務還本。
- (6) 補助及其他支出86年度以前係由補助支出及其他支出合併而成。

## 收支概況表

單位：新臺幣百萬元

經濟發展 支 出	社會福利 支 出	社區發展 及 環境保護 支 出 (3)	退休撫卹 支 出 (4)	債 務 支 出 (5)	補 助 及 其他支出 (6)	出		歲入歲出 餘 絀	債 務 還 本	融 資 調 度		
						合 計				發行公債 及 賒 借	移 用 以前年度 歲計賸餘	合 計
						金 額	年增率 (%)					
256,588	472,270	16,435	137,879	101,811	59,255	1,927,301	-0.7	+2,518	74,300	83,007	-	83,007
233,138	487,336	18,029	127,657	100,725	57,142	1,909,412	-0.9	+110,927	79,200	-	-	-
241,684	490,250	18,562	133,836	98,207	56,869	1,955,807	2.4	+120,723	88,500	-	-	-
250,087	523,399	22,940	143,394	95,373	65,800	2,039,353	4.3	+130,254	85,000	-	-	-
250,575	556,750	20,793	145,844	88,208	72,981	2,089,066	2.4	+297,885	120,000	-	-	-
254,855	600,402	26,535	147,485	107,808	96,739	2,251,065	7.8	+15,933	96,000	43,932	36,135	80,067
483,102	715,365	29,600	148,249	107,808	102,170	2,719,099	20.8	-162,629	111,000	173,629	100,000	273,629

參考表7

## 歷年各級政府

年度別	各級政府收入淨額					
	合計	中央政府		直轄市政府		縣市政
		金額	百分比	金額	百分比	金額
42年度	3,875,640	2,155,802	55.6	728,406	18.8	991,432
43年上半年	2,179,715	1,378,730	63.3	367,458	16.9	433,527
43年度	5,301,817	3,294,401	62.1	892,922	16.8	1,114,494
44年度	6,688,599	3,912,749	58.5	1,490,052	22.3	1,285,798
45年度	7,368,405	3,954,598	53.7	1,955,705	26.5	1,458,102
46年度	9,095,556	5,450,367	59.9	1,981,383	21.8	1,663,806
47年度	10,833,254	6,934,101	64.0	2,051,799	18.9	1,847,354
49年度	12,110,825	7,475,124	61.7	2,621,476	21.6	2,014,225
50年度	14,026,189	8,589,709	61.2	3,030,166	21.6	2,406,314
51年度	15,039,746	9,303,363	61.9	2,999,743	19.9	2,736,640
52年度	15,840,863	9,426,019	59.5	3,413,279	21.5	3,001,565
53年度	19,054,033	11,866,487	62.3	3,916,375	20.6	3,271,171
54年度	23,384,360	15,198,625	65.0	4,417,765	18.9	3,767,970
55年度	25,192,244	16,093,536	63.9	4,644,778	18.4	4,453,930
56年度	31,639,480	20,505,470	64.8	5,879,129	18.6	5,254,881
57年度	35,235,301	22,331,674	63.4	7,664,725	21.8	5,238,902
58年度	45,046,098	28,374,487	63.0	10,016,376	22.2	6,655,235
59年度	51,214,503	32,146,632	62.8	12,315,051	24.0	6,752,820
60年度	57,344,711	36,877,563	64.3	13,056,123	22.8	7,411,025
61年度	66,367,822	42,695,018	64.3	14,564,814	21.9	9,107,990
62年度	89,637,027	60,509,838	67.5	18,170,081	20.3	10,957,108
63年度	115,832,322	77,636,254	67.0	23,158,244	20.0	15,037,824
64年度	134,033,713	87,866,059	65.6	30,102,778	22.5	16,064,876
65年度	166,102,847	103,844,597	62.5	38,165,834	23.0	24,092,416
66年度	193,828,497	123,700,431	63.8	41,117,077	21.2	29,010,989
67年度	233,644,266	149,145,528	63.8	53,799,267	23.0	30,699,471
68年度	287,419,977	186,919,322	65.0	58,683,303	20.4	41,817,352
69年度	368,921,747	243,633,805	66.0	85,330,898	23.1	39,957,044
70年度	437,706,924	272,380,542	62.2	115,656,256	26.4	49,670,126
71年度	490,766,840	299,656,218	61.1	130,888,600	26.7	60,222,022
72年度	501,155,444	308,577,346	61.6	131,347,065	26.2	61,231,033
73年度	534,153,557	303,874,667	56.9	163,308,548	30.6	66,970,342
74年度	576,039,331	348,592,401	60.5	152,557,663	26.5	74,889,267
75年度	636,204,287	391,368,259	61.5	169,884,488	26.7	74,951,540

說明：1.本表包括總預算、追加（減）預算及特別預算，並扣除各級政府彼此間補助及協助等重複收支數。

2.88年度（含）以前收入含公債及賒借收入、移用以前年度歲計賸餘，支出含債務還本。

3.中央政府88年下半年及89年度（含）以後含省府，直轄市政府僅含北、高二市。

4.直轄市政府88年度（含）以前含省府；100年度（含）以後含新北市、臺北市、臺中市、臺南市及高雄市等五都；104年度（含）以後含新北市、臺北市、桃園市、臺中市、臺南市及高雄市等六都及所轄山地原住民區。

## 淨收支概況表

單位：新臺幣千元

		各級政府支出淨額					
府	合計	中央政府		直轄市政府		縣市政府	
百分比		金額	百分比	金額	百分比	金額	百分比
25.6	3,744,577	1,822,257	48.7	803,462	21.5	1,118,858	29.8
19.8	2,269,627	1,335,545	58.8	375,601	16.5	558,481	24.7
21.1	5,356,140	3,027,813	56.5	891,499	16.6	1,436,828	26.9
19.2	6,534,280	3,872,840	59.3	968,323	14.8	1,693,117	25.9
19.8	7,551,406	4,190,070	55.5	1,461,268	19.4	1,900,068	25.1
18.3	8,906,465	5,232,834	58.8	1,547,627	17.4	2,126,004	23.8
17.1	10,670,460	6,565,354	61.5	1,578,892	14.8	2,526,214	23.7
16.7	12,192,632	7,475,054	61.3	1,774,169	14.6	2,943,409	24.1
17.2	14,068,035	8,609,684	61.2	1,934,530	13.8	3,523,821	25.0
18.2	15,414,040	9,678,047	62.8	1,867,874	12.1	3,868,119	25.1
19.0	16,456,874	10,068,645	61.2	2,167,846	13.2	4,220,383	25.6
17.1	18,485,563	11,470,117	62.0	2,730,081	14.8	4,285,365	23.2
16.1	22,391,338	14,845,835	66.3	2,932,311	13.1	4,613,192	20.6
17.7	23,836,080	15,057,587	63.2	3,310,804	13.9	5,467,689	22.9
16.6	30,726,846	19,953,120	64.9	4,310,526	14.0	6,463,200	21.1
14.8	33,002,010	20,022,330	60.7	6,435,439	19.5	6,544,241	19.8
14.8	41,868,952	26,249,994	62.7	7,759,392	18.5	7,859,566	18.8
13.2	49,152,612	29,964,040	61.0	9,904,896	20.2	9,283,676	18.8
12.9	54,829,195	34,605,127	63.1	10,590,863	19.3	9,633,205	17.6
13.8	63,667,744	39,890,813	62.7	12,032,069	18.9	11,744,862	18.4
12.2	79,855,942	50,633,062	63.4	15,300,462	19.2	13,922,418	17.4
13.0	89,933,670	54,173,442	60.2	16,251,265	18.1	19,508,963	21.7
11.9	126,435,527	76,701,660	60.7	24,958,788	19.7	24,775,079	19.6
14.5	149,994,458	88,651,309	59.1	32,270,618	21.5	29,072,531	19.4
15.0	192,492,667	116,091,661	60.3	40,066,757	20.8	36,334,249	18.9
13.2	226,899,721	136,312,478	60.1	49,794,090	21.9	40,793,153	18.0
14.6	254,710,914	149,392,933	58.7	54,648,684	21.5	50,669,297	19.8
10.9	345,396,155	204,930,057	59.3	84,600,920	24.5	55,865,178	16.2
11.4	433,220,713	238,771,045	55.1	122,616,690	28.3	71,832,978	16.6
12.2	493,740,961	277,572,218	56.2	136,230,989	27.6	79,937,754	16.2
12.2	498,158,535	290,533,735	58.3	127,212,586	25.5	80,412,214	16.2
12.5	519,048,815	292,013,552	56.3	141,457,121	27.3	85,578,142	16.4
13.0	563,728,552	326,723,342	58.0	141,410,936	25.1	95,594,274	16.9
11.8	632,660,848	373,820,077	59.1	161,199,685	25.5	97,641,086	15.4

參考表7

## 歷年各級政府

年 度 別	各 級 政 府 收 入 淨 額					
	合 計	中 央 政 府		直 轄 市 政 府		縣 市 政
		金 額	百分比	金 額	百分比	金 額
76年度	707,842,822	438,707,255	62.0	176,566,918	24.9	92,568,649
77年度	852,630,084	527,377,015	61.9	214,497,925	25.2	110,755,144
78年度	1,382,533,005	618,706,634	44.8	595,923,379	43.1	167,902,992
79年度	1,203,170,574	687,550,592	57.1	357,081,081	29.7	158,538,901
80年度	1,438,686,098	870,056,355	60.5	402,704,850	28.0	165,924,893
81年度	1,710,801,632	1,059,880,920	62.0	396,545,772	23.2	254,374,940
82年度	1,894,369,380	1,149,053,304	60.7	463,617,615	24.5	281,698,461
83年度	1,924,496,565	1,062,508,274	55.2	526,287,801	27.3	335,700,490
84年度	2,102,736,571	1,158,549,776	55.1	633,784,860	30.1	310,401,935
85年度	2,023,976,902	1,081,257,641	53.4	635,106,668	31.4	307,612,593
86年度	2,074,064,042	1,137,032,523	54.8	624,666,806	30.1	312,364,713
87年度	2,325,350,029	1,291,705,035	55.5	716,789,037	30.8	316,855,957
88年度	2,218,136,079	1,332,211,611	60.1	580,994,294	26.2	304,930,174
88年下半年 及89年度	2,784,862,529	2,046,435,773	73.5	292,598,887	10.5	445,827,869
90年度	1,896,840,574	1,417,731,845	74.7	170,256,224	9.0	308,852,505
91年度	1,787,918,681	1,310,436,322	73.3	172,084,347	9.6	305,398,012
92年度	1,948,847,371	1,435,284,645	73.7	185,850,449	9.5	327,712,277
93年度	1,927,399,732	1,365,269,785	70.8	194,966,595	10.1	367,163,352
94年度	2,218,039,419	1,616,369,320	72.9	210,659,915	9.5	391,010,184
95年度	2,177,017,797	1,590,934,296	73.1	205,390,616	9.4	380,692,885
96年度	2,244,758,463	1,636,049,742	72.9	217,417,818	9.7	391,290,903
97年度	2,231,613,847	1,648,767,679	73.9	169,721,280	7.6	413,124,888
98年度	2,113,644,128	1,566,644,095	74.1	162,491,810	7.7	384,508,223
99年度	2,115,553,880	1,500,534,074	70.9	188,019,075	8.9	427,000,731
100年度	2,306,173,039	1,672,870,756	72.5	407,262,696	17.7	226,039,587
101年度	2,321,205,197	1,661,695,391	71.6	423,819,177	18.3	235,690,629
102年度	2,457,632,464	1,745,109,020	71.0	462,206,110	18.8	250,317,334
103年度	2,508,815,115	1,756,853,217	70.0	494,985,606	19.7	256,976,292
104年度	2,662,327,565	1,899,078,013	71.3	563,617,710	21.2	199,631,842
105年度	2,690,917,507	1,912,351,662	71.1	575,310,221	21.4	203,255,624

說明：1.本表包括總預算、追加（減）預算及特別預算，並扣除各級政府彼此間補助及協助等重複收支數。

2.88年度（含）以前收入含公債及賒借收入、移用以前年度歲計賸餘，支出含債務還本。

3.中央政府88年下半年及89年度（含）以後含省府，直轄市政府僅含北、高二市。

4.直轄市政府88年度（含）以前含省府；100年度（含）以後含新北市、臺北市、臺中市、臺南市及高雄市等五都；104年度（含）以後含新北市、臺北市、桃園市、臺中市、臺南市及高雄市等六都及所轄山地原住民區。

## 淨收支概況表

單位：新臺幣千元

		各級政府支出淨額					
府	合 計	中 央 政 府		直 轄 市 政 府		縣 市 政 府	
百分比		金 額	百分比	金 額	百分比	金 額	百分比
13.1	662,135,243	388,199,111	58.6	169,800,307	25.6	104,135,825	15.8
12.9	751,929,784	437,533,010	58.2	191,155,816	25.4	123,240,958	16.4
12.1	1,239,553,553	527,435,847	42.6	394,868,891	31.9	317,248,815	25.5
13.2	1,166,746,690	614,555,561	52.7	315,679,616	27.1	236,511,513	20.2
11.5	1,416,625,389	767,985,885	54.2	409,762,864	28.9	238,876,640	16.9
14.8	1,696,116,706	980,794,156	57.8	414,854,836	24.5	300,467,714	17.7
14.8	1,859,294,076	1,061,621,731	57.1	439,490,383	23.6	358,181,962	19.3
17.5	1,913,742,372	973,010,725	50.8	553,200,020	28.9	387,531,627	20.3
14.8	2,074,928,580	1,060,292,192	51.1	657,987,853	31.7	356,648,535	17.2
15.2	2,005,896,993	1,013,481,118	50.5	628,458,875	31.3	363,957,000	18.2
15.1	2,066,751,141	1,060,644,771	51.3	629,881,342	30.5	376,225,028	18.2
13.7	2,204,658,263	1,120,532,666	50.8	692,327,068	31.4	391,798,529	17.8
13.7	2,217,845,389	1,287,435,561	58.0	547,506,583	24.7	382,903,245	17.3
16.0	3,140,936,188	2,077,018,084	66.1	336,928,897	10.7	726,989,207	23.2
16.3	2,271,755,089	1,481,185,969	65.2	237,059,823	10.4	553,509,297	24.4
17.1	2,144,993,677	1,379,934,453	64.3	234,674,841	11.0	530,384,383	24.7
16.8	2,216,514,388	1,440,336,797	65.0	231,539,015	10.4	544,638,576	24.6
19.1	2,245,046,575	1,432,113,815	63.8	218,612,324	9.7	594,320,436	26.5
17.6	2,291,999,146	1,454,235,695	63.4	219,065,727	9.6	618,697,724	27.0
17.5	2,214,225,610	1,392,978,009	62.9	223,720,841	10.1	597,526,760	27.0
17.4	2,290,169,058	1,442,511,786	63.0	240,455,247	10.5	607,202,025	26.5
18.5	2,343,585,358	1,436,804,900	61.3	235,549,263	10.1	671,231,195	28.6
18.2	2,670,898,052	1,691,134,538	63.3	246,947,820	9.2	732,815,694	27.5
20.2	2,566,804,424	1,579,948,769	61.5	248,464,400	9.7	738,391,255	28.8
9.8	2,612,946,994	1,557,474,782	59.6	640,554,988	24.5	414,917,224	15.9
10.1	2,677,984,291	1,622,840,654	60.6	645,912,141	24.1	409,231,496	15.3
10.2	2,665,241,259	1,624,636,294	61.0	628,603,620	23.6	412,001,345	15.4
10.3	2,645,712,036	1,576,836,328	59.6	643,377,790	24.3	425,497,918	16.1
7.5	2,645,188,879	1,616,949,402	61.1	689,156,282	26.1	339,083,195	12.8
7.5	2,745,305,130	1,667,332,986	60.7	738,682,196	26.9	339,289,948	12.4

參考表7

## 歷年各級政府

年 度 別	各 級 政 府 收 入 淨 額					
	合 計	中 央 政 府		直 轄 市 政 府		縣 市 政
		金 額	百分比	金 額	百分比	金 額
106年度	2,753,328,933	1,947,849,907	70.7	593,566,136	21.6	211,912,890
107年度	2,848,610,924	2,031,916,780	71.3	599,948,844	21.1	216,745,300
108年度	2,931,854,938	2,098,369,962	71.6	609,760,791	20.8	223,724,185
109年度	3,036,131,881	2,175,066,191	71.6	638,824,059	21.1	222,241,631
110年度	3,321,121,716	2,391,660,393	72.0	680,346,751	20.5	249,114,572
111年度	3,136,959,000	2,266,998,000	72.3	645,076,000	20.5	224,885,000
112年度	3,437,581,000	2,556,470,000	74.4	654,071,000	19.0	227,040,000

- 說明：1.本表包括總預算、追加（減）預算及特別預算，並扣除各級政府彼此間補助及協助等重複收支數。  
 2.88年度（含）以前收入含公債及賒借收入、移用以前年度歲計賸餘，支出含債務還本。  
 3.中央政府88年下半年及89年度（含）以後含省府，直轄市政府僅含北、高二市。  
 4.直轄市政府88年度（含）以前含省府；100年度（含）以後含新北市、臺北市、臺中市、臺南市及高雄市等五都；104年度（含）以後含新北市、臺北市、桃園市、臺中市、臺南市及高雄市等六都及所轄山地原住民區。

## 淨收支概況表

單位：新臺幣千元

		各 級 政 府 支 出 淨 額					
府	合 計	中 央 政 府		直 轄 市 政 府		縣 市 政 府	
百分比		金 額	百分比	金 額	百分比	金 額	百分比
7.7	2,778,360,526	1,692,105,734	60.9	734,980,907	26.5	351,273,885	12.6
7.6	2,845,491,403	1,695,264,096	59.6	774,321,964	27.2	375,905,343	13.2
7.6	2,911,648,111	1,731,538,125	59.5	782,905,136	26.9	397,204,850	13.6
7.3	3,241,988,602	1,991,794,333	61.4	826,760,768	25.5	423,433,501	13.1
7.5	3,359,419,923	2,040,830,282	60.7	869,551,658	25.9	449,037,983	13.4
7.2	3,452,455,000	2,105,452,000	61.0	871,668,000	25.2	475,335,000	13.8
6.6	3,881,956,000	2,470,447,000	63.6	912,742,000	23.6	498,767,000	12.8



參考表8

**中央政府總預算案  
各級政府淨收支比較總表**

中華民國112年度

單位：新臺幣百萬元

項 目	本年度預算數	上年度預算數	比 較
一、歲入合計	3,437,581	3,136,959	300,622
1.稅課及專賣收入	2,880,315	2,594,240	286,075
2.營業盈餘及事業收入	315,685	299,914	15,771
3.規費及罰鍰收入	138,781	136,572	2,209
4.財產收入	43,148	46,951	-3,803
5.其他收入	59,652	59,282	370
二、歲出合計	3,881,956	3,452,455	429,501
1.一般政務支出	487,906	454,287	33,619
2.國防支出	505,738	445,259	60,479
3.教育科學文化支出	826,782	780,499	46,283
4.經濟發展支出	707,261	519,822	187,439
5.社會福利支出	864,817	777,519	87,298
6.社區發展及環境保護支出	104,302	97,595	6,707
7.退休撫卹支出	214,166	211,951	2,215
8.債務支出	116,923	115,840	1,083
9.補助及其他支出	54,061	49,683	4,378
三、歲入歲出餘絀	-444,375	-315,496	-128,879

說明：1. 本表包括總預算、追加(減)預算及特別預算，並扣除各級政府彼此間補助及協助等重複收支數。

2. 本表中央政府部分，111年度包括總預算、前瞻基礎建設計畫第3期特別預算、嚴重特殊傳染性肺炎防治及紓困振興特別預算第3次及第4次追加預算、新式戰機採購特別預算及海空戰力提升計畫採購特別預算，112年度包括總預算案、前瞻基礎建設計畫第4期特別預算案、新式戰機採購特別預算及海空戰力提升計畫採購特別預算。

中央政府總預算案  
各級政府淨收支綜計表

參考表9

中華民國112年度

單位：新臺幣百萬元

項 目	中央政府		各直轄市政府		各縣市政府		合 計	
	金額	百分比	金額	百分比	金額	百分比	金額	百分比
一、歲入合計金額	2,556,470	100.0	654,071	100.0	227,040	100.0	3,437,581	100.0
百分比	74.4		19.0		6.6		100.0	
1.稅課及專賣收入	2,174,910	85.1	519,082	79.4	186,323	82.1	2,880,315	83.8
2.營業盈餘及事業收入	263,622	10.3	49,076	7.5	2,987	1.3	315,685	9.2
3.規費及罰鍰收入	78,442	3.1	49,151	7.5	11,188	4.9	138,781	4.0
4.財產收入	24,297	1.0	15,195	2.3	3,656	1.6	43,148	1.3
5.其他收入	15,199	0.5	21,567	3.3	22,886	10.1	59,652	1.7
二、歲出合計金額	2,470,447	100.0	912,742	100.0	498,767	100.0	3,881,956	100.0
百分比	63.6		23.6		12.8		100.0	
1.一般政務支出	236,828	9.6	155,186	17.0	95,892	19.2	487,906	12.6
2.國防支出	505,738	20.5	-	-	-	-	505,738	13.0
3.教育科學文化支出	359,041	14.5	323,328	35.4	144,413	29.0	826,782	21.3
4.經濟發展支出	454,776	18.4	159,381	17.5	93,104	18.7	707,261	18.2
5.社會福利支出	632,743	25.6	155,364	17.0	76,710	15.4	864,817	22.3
6.社區發展及環境保護支出	9,652	0.4	68,633	7.5	26,017	5.2	104,302	2.7
7.退休撫卹支出	148,249	6.0	24,399	2.7	41,518	8.3	214,166	5.5
8.債務支出	107,808	4.4	6,587	0.7	2,528	0.5	116,923	3.0
9.補助及其他支出	15,612	0.6	19,864	2.2	18,585	3.7	54,061	1.4
三、歲入歲出餘絀	86,023		-258,671		-271,727		-444,375	

說明：1.本表包括總預算、追加(減)預算及特別預算，並扣除各級政府彼此間補助及協助等重複收支數。

2.本表中央政府部分，包括總預算案、前瞻基礎建設計畫第4期特別預算案、新式戰機採購特別預算及海空戰力提升計畫採購特別預算。

**中央政府總預算案  
補助地方政府經費彙總表**

中華民國 112 年度

單位：新臺幣千元

科 目	補 助	補 助	合 計
款 名 稱	各 直 轄 市 政 府	各 縣 市 政 府	
合 計	188,248,363	227,756,408	416,004,771
2 行政院主管	845,034	3,022,589	3,867,623
7 內政部主管	13,475,603	6,669,753	20,145,356
10 財政部主管	9,002,275	4,741,527	13,743,802
11 教育部主管	60,202,745	39,334,840	99,537,585
12 法務部主管	4,419	1,107	5,526
13 經濟部主管	1,049,107	406,974	1,456,081
14 交通部主管	6,550,455	9,340,431	15,890,886
18 農業委員會主管	2,115,634	3,302,538	5,418,172
19 衛生福利部主管	24,934,469	11,376,555	36,311,024
20 環境保護署主管	842,910	1,837,017	2,679,927
21 文化部主管	732,861	1,260,573	1,993,434
22 數位發展部主管	9,050	30,226	39,276
25 海洋委員會主管	78,226	215,343	293,569
27 直轄市及縣市政府	68,405,575	146,216,935	214,622,510

附註：本表中央對地方政府補助經費分配情形係預估數，各地方政府實際獲配金額將俟中央各部會就地方政府所提需求或計畫，進行審查或實地現勘後予以調整。

參考表11

## 中央政府總預算案

## 因擔保、保證或契約可能造成未來會計年度支出明細表

中華民國112年度

單位：新臺幣千元

機關名稱	擔保、保證或契約事項			金額	備註
	項目	關係機關	發生條件		
交通部	台灣南北 高速鐵路 興建營運 合約	台灣高速 鐵路股份 有限公司	台灣南北高速鐵路興建營運合約規定，因發生可歸責於台灣高速鐵路股份有限公司（乙方）之事由，包括施工進度嚴重落後、工程品管重大違失、經營不善，或經主管機關認定嚴重影響高速鐵路興建營運且情節重大者等；以及非可歸責於乙方之事由，包括政府基於政策片面撤銷高速鐵路興建或營運許可、交通部（甲方）違反擔保事項、不可抗力或除外情事，而致終止合約時，甲方應報請主管機關收買乙方必要且堪用之營運資產及興建中之工程。	325,879,915	<ol style="list-style-type: none"> <li>1. 高鐵興建期間，收買金額應依「工程成本」及「工程完工程度」之百分比定之，且政府強制收買金額上限為3,259億元。</li> <li>2. 高鐵營運期間，收買金額應由鑑價機構就營運資產及興建中工程之實際成本、使用情形、使用價值及特許期間剩餘年限，並參考合約之規定予以鑑價。因尚無違約責任發生，無法依前述營運期之計價方式鑑價，故暫以興建期政府收買金額上限3,259億元估列。如參考台灣高鐵公司所提，經會計師查核簽證之110年度財務報告資產負債表營運特許權資產之營運資產淨額則約為3,057億元，惟興建營運合約於特許期限屆滿前終止時，其收買金額仍須依合約規定鑑價後確定之。</li> </ol>

款	科 目 名 稱	經 常			
		稅課收入	罰款及賠償收入	規費收入	財產收入
	合 計	2,174,910,000	20,847,006	57,595,631	10,252,934
1	總統府主管	-	5,000	494	7,942
2	行政院主管	-	141,285	463,859	136,647
3	立法院主管	-	172	-	9,706
4	司法院主管	-	136,458	6,094,166	7,950
5	考試院主管	-	-	10,958	6,689
6	監察院主管	-	24,900	-	2,550
7	內政部主管	-	453,454	2,236,204	195,624
8	外交部主管	-	1,850	3,050,150	30,165
9	國防部主管	-	521,617	1,832	509,720
10	財政部主管	2,174,910,000	3,990,489	712,999	6,756,862
11	教育部主管	-	20,606	69,174	54,579
12	法務部主管	-	9,642,651	4,978	31,178
13	經濟部主管	-	179,530	5,865,210	1,829,578
14	交通部主管	-	4,952,703	32,550,605	197,265
15	勞動部主管	-	448,991	525,937	9,191
16	僑務委員會主管	-	-	24	6,939
17	原子能委員會主管	-	3,310	253,438	6,775
18	農業委員會主管	-	111,804	534,785	326,875
19	衛生福利部主管	-	49,307	2,263,212	9,704
20	環境保護署主管	-	38,496	111,374	1,983
21	文化部主管	-	14,049	62,794	83,929
22	數位發展部主管	-	-	2,518,114	-
23	國家科學及技術委員會主管	-	28,705	18,478	12,512
24	金融監督管理委員會主管	-	-	-	1,930
25	海洋委員會主管	-	75,828	12,450	7,177
26	國軍退除役官兵輔導委員會主管	-	5,801	234,396	9,464

總預算案  
別科目分析總表  
112年度

單位：新臺幣千元

收		入		資 本 收 入		合 計
營業盈餘及 事業收入	捐獻及贈與收入	其他收入		財產收入		
263,621,707	-	15,199,096		14,043,732		2,556,470,106
-	-	140,866		-		154,302
195,109,955	-	41,867		-		195,893,613
-	-	998		-		10,876
-	-	435,195		-		6,673,769
-	-	5,087		-		22,734
-	-	1,027		-		28,477
-	-	404,320		-		3,289,602
-	-	361,359		-		3,443,524
-	-	5,587,567		-		6,620,736
16,892,403	-	4,587,345		13,813,428		2,221,663,526
-	-	948,560		-		1,092,919
-	-	437,445		-		10,116,252
11,088,267	-	762,845		55,304		19,780,734
38,710,939	-	258,030		-		76,669,542
-	-	2,515		-		986,634
-	-	625		-		7,588
-	-	1,308		-		264,831
814,600	-	272,379		-		2,060,443
200,000	-	254,284		-		2,776,507
-	-	12,550		-		164,403
-	-	75,609		-		236,381
-	-	-		-		2,518,114
-	-	3,120		175,000		237,815
805,543	-	665		-		808,138
-	-	2,312		-		97,767
-	-	601,218		-		850,879

參考表13

中央政府  
各機關歲出政事  
中華民國

科 目		合 計	1款 總統府主管	2款 行政院主管	3款 立法院主管	4款 司法院主管
款	名 稱					
	合 計	2,719,098,790	15,054,467	30,441,921	3,634,965	26,242,516
1	國務支出	1,264,164	1,264,164	-	-	-
2	行政支出	6,465,418	-	6,465,418	-	-
3	立法支出	3,634,965	-	-	3,634,965	-
4	司法支出	64,566,127	-	-	-	24,239,134
5	考試支出	1,694,115	-	-	-	-
6	監察支出	2,677,024	-	-	-	-
7	民政支出	59,684,583	-	5,471,691	-	-
8	警政支出	25,655,248	-	-	-	-
9	外交支出	31,715,012	-	-	-	-
10	財務支出	40,095,182	-	-	-	-
11	僑務支出	1,722,583	-	-	-	-
12	國防支出	397,430,223	-	-	-	-
13	教育支出	330,651,874	-	3,192,320	-	-
14	科學支出	133,268,280	13,472,673	-	-	-
15	文化支出	32,280,019	317,630	6,982,772	-	-
16	農業支出	108,236,261	-	-	-	-
17	工業支出	42,020,450	-	-	-	-
18	交通支出	119,028,764	-	675,410	-	-
19	其他經濟服務支出	213,816,385	-	2,709,688	-	-
20	社會保險支出	450,034,077	-	-	-	-
21	社會救助支出	8,918,284	-	-	-	-
22	福利服務支出	144,690,228	-	3,115,855	-	1,444,806
23	國民就業支出	1,720,663	-	-	-	-
24	醫療保健支出	110,001,510	-	-	-	-
25	環境保護支出	29,599,866	-	-	-	-
26	退休撫卹給付支出	148,010,564	-	39,628	-	558,576
27	退休撫卹業務支出	238,614	-	-	-	-
28	債務付息支出	107,378,389	-	-	-	-
29	還本付息事務支出	429,955	-	-	-	-
30	專案補助支出	34,558,132	-	-	-	-
31	平衡預算補助支出	52,000,000	-	-	-	-
32	其他支出	8,211,831	-	1,789,139	-	-
33	第二預備金	7,400,000	-	-	-	-

總預算案  
別科目分析總表  
112年度

單位：新臺幣千元

5款 考試院主管	6款 監察院主管	7款 內政部主管	8款 外交部主管	9款 國防部主管	10款 財政部主管
27,519,899	2,677,024	127,140,142	31,715,012	415,098,650	178,601,726
-	-	-	-	-	-
-	-	-	-	-	-
-	-	-	-	-	-
-	-	-	-	-	-
1,694,115	-	-	-	-	-
-	2,677,024	-	-	-	-
-	-	25,377,526	-	-	-
-	-	25,655,248	-	-	-
-	-	-	31,715,012	-	-
-	-	-	-	-	38,442,213
-	-	-	-	-	-
-	-	-	-	397,430,223	-
-	-	-	-	-	-
-	-	290,593	-	13,281,783	-
-	-	-	-	-	-
-	-	12,117,386	-	-	-
-	-	37,954,558	-	-	-
-	-	7,046,293	-	-	-
-	-	-	-	-	11,158,826
253,611	-	-	-	-	7,603,263
-	-	-	-	-	-
6,030	-	43,259	-	-	-
-	-	-	-	-	-
-	-	-	-	-	-
-	-	18,655,279	-	1,731,244	-
25,333,673	-	-	-	1,269,600	-
232,470	-	-	-	-	-
-	-	-	-	-	107,378,389
-	-	-	-	-	429,955
-	-	-	-	-	13,589,080
-	-	-	-	-	-
-	-	-	-	1,385,800	-
-	-	-	-	-	-



參考表13

中央政府  
各機關歲出政事  
中華民國

款	科 目 名 稱	11款	12款	13款	14款	15款
		教育部主管	法務部主管	經濟部主管	交通部主管	勞動部主管
	合 計	291,899,140	40,677,363	216,491,484	108,566,419	199,994,552
1	國務支出	-	-	-	-	-
2	行政支出	-	-	-	-	-
3	立法支出	-	-	-	-	-
4	司法支出	-	40,326,993	-	-	-
5	考試支出	-	-	-	-	-
6	監察支出	-	-	-	-	-
7	民政支出	-	-	-	-	-
8	警政支出	-	-	-	-	-
9	外交支出	-	-	-	-	-
10	財務支出	-	-	-	-	-
11	僑務支出	-	-	-	-	-
12	國防支出	-	-	-	-	-
13	教育支出	268,760,778	-	-	-	-
14	科學支出	-	124,388	30,898,148	1,417,615	357,366
15	文化支出	3,761,934	-	-	-	-
16	農業支出	-	-	16,623,778	-	-
17	工業支出	-	-	4,065,892	-	-
18	交通支出	-	-	-	100,307,061	-
19	其他經濟服務支出	-	-	164,900,196	6,841,743	-
20	社會保險支出	-	-	-	-	195,889,719
21	社會救助支出	-	-	-	-	-
22	福利服務支出	-	-	963	-	2,026,804
23	國民就業支出	-	-	-	-	1,720,663
24	醫療保健支出	-	-	-	-	-
25	環境保護支出	-	-	-	-	-
26	退休撫卹給付支出	19,376,428	189,090	2,507	-	-
27	退休撫卹業務支出	-	-	-	-	-
28	債務付息支出	-	-	-	-	-
29	還本付息事務支出	-	-	-	-	-
30	專案補助支出	-	-	-	-	-
31	平衡預算補助支出	-	-	-	-	-
32	其他支出	-	36,892	-	-	-
33	第二預備金	-	-	-	-	-



參考表13

中央政府  
各機關歲出政事  
中華民國

款	科 目 名 稱	22款	23款	24款	25款	26款
		數位發展部主 管	國家科學及技 術委員會主管	金融監督管理 委員會主管	海洋委員會主 管	國軍退除役官 兵輔導委員會 主管
	合 計	5,769,099	54,504,315	1,652,969	29,600,746	127,271,916
1	國務支出	-	-	-	-	-
2	行政支出	-	-	-	-	-
3	立法支出	-	-	-	-	-
4	司法支出	-	-	-	-	-
5	考試支出	-	-	-	-	-
6	監察支出	-	-	-	-	-
7	民政支出	-	-	-	28,835,366	-
8	警政支出	-	-	-	-	-
9	外交支出	-	-	-	-	-
10	財務支出	-	-	1,652,969	-	-
11	僑務支出	-	-	-	-	-
12	國防支出	-	-	-	-	-
13	教育支出	-	1,794,606	-	-	1,040,530
14	科學支出	5,769,099	52,709,709	-	-	-
15	文化支出	-	-	-	-	-
16	農業支出	-	-	-	-	-
17	工業支出	-	-	-	-	-
18	交通支出	-	-	-	-	-
19	其他經濟服務支出	-	-	-	-	-
20	社會保險支出	-	-	-	-	9,133,800
21	社會救助支出	-	-	-	-	614,778
22	福利服務支出	-	-	-	-	15,235,602
23	國民就業支出	-	-	-	-	-
24	醫療保健支出	-	-	-	-	-
25	環境保護支出	-	-	-	765,380	-
26	退休撫卹給付支出	-	-	-	-	101,241,062
27	退休撫卹業務支出	-	-	-	-	6,144
28	債務付息支出	-	-	-	-	-
29	還本付息事務支出	-	-	-	-	-
30	專案補助支出	-	-	-	-	-
31	平衡預算補助支出	-	-	-	-	-
32	其他支出	-	-	-	-	-
33	第二預備金	-	-	-	-	-

總預算案  
別科目分析總表  
112年度

單位：新臺幣千元

27款 直轄市及縣市 政府	29款 災害準備金	30款 第二預備金			
214,622,510	5,000,000	7,400,000			
-	-	-			
-	-	-			
-	-	-			
-	-	-			
-	-	-			
-	-	-			
-	-	-			
-	-	-			
-	-	-			
-	-	-			
-	-	-			
55,570,945	-	-			
-	-	-			
-	-	-			
-	-	-			
-	-	-			
11,000,000	-	-			
28,205,932	-	-			
1,002,739	-	-			
7,119,847	-	-			
38,753,995	-	-			
-	-	-			
-	-	-			
-	-	-			
-	-	-			
-	-	-			
-	-	-			
-	-	-			
-	-	-			
-	-	-			
-	-	-			
-	-	-			
20,969,052	-	-			
52,000,000	-	-			
-	5,000,000	-			
-	-	7,400,000			

款	科 目 名 稱	經 常 支			
		人事費	業務費	獎補助費	債務費
	合 計	459,976,649	365,220,020	1,290,330,395	107,808,344
1	總統府主管	3,832,747	6,841,999	1,490,371	-
2	行政院主管	8,197,058	6,814,923	8,274,538	-
3	立法院主管	2,555,081	759,968	15,699	-
4	司法院主管	19,288,341	4,084,799	1,520,704	-
5	考試院主管	19,162,110	379,132	7,883,702	-
6	監察院主管	2,161,944	353,981	2,582	-
7	內政部主管	28,793,403	8,127,788	59,521,331	-
8	外交部主管	8,099,791	8,370,461	13,969,972	-
9	國防部主管	176,799,142	202,375,672	20,665,789	-
10	財政部主管	17,180,092	18,632,871	30,527,945	107,808,344
11	教育部主管	14,804,520	8,803,733	240,469,439	-
12	法務部主管	26,962,889	6,933,176	2,608,605	-
13	經濟部主管	7,021,604	13,775,957	28,609,417	-
14	交通部主管	9,926,313	6,669,353	9,716,264	-
15	勞動部主管	4,168,434	1,952,221	193,260,026	-
16	僑務委員會主管	343,350	627,356	689,670	-
17	原子能委員會主管	1,642,961	695,277	30,271	-
18	農業委員會主管	8,241,235	9,869,886	114,198,649	-
19	衛生福利部主管	6,328,404	43,042,839	316,013,942	-
20	環境保護署主管	1,118,058	2,167,056	3,423,437	-
21	文化部主管	1,816,624	5,657,586	10,121,153	-
22	數位發展部主管	810,217	2,493,352	2,101,904	-
23	國家科學及技術委員會主管	1,064,418	472,551	9,052,139	-
24	金融監督管理委員會主管	1,349,350	273,430	270	-
25	海洋委員會主管	13,678,674	3,025,143	358,186	-
26	國軍退除役官兵輔導委員會主管	74,629,889	2,019,510	48,387,812	-
27	直轄市及縣市政府	-	-	167,416,578	-
29	災害準備金	-	-	-	-
30	第二預備金	-	-	-	-

總預算案  
途別科目分析總表  
112年度

單位：新臺幣千元

出		資本支出					合計	
預備金	小計	業務費	設備及投資	獎補助費	預備金	小計		
10,941,668	2,234,277,076	830,632	364,113,965	116,477,117	3,400,000	484,821,714	2,719,098,790	
11,587	12,176,704	-	2,877,763	-	-	2,877,763	15,054,467	
30,942	23,317,461	-	4,329,796	2,794,664	-	7,124,460	30,441,921	
3,000	3,333,748	-	301,217	-	-	301,217	3,634,965	
17,997	24,911,841	-	1,292,656	38,019	-	1,330,675	26,242,516	
4,056	27,429,000	-	90,899	-	-	90,899	27,519,899	
5,677	2,524,184	-	152,840	-	-	152,840	2,677,024	
83,276	96,525,798	4,355	11,532,980	19,077,009	-	30,614,344	127,140,142	
71,625	30,511,849	61,398	1,138,501	3,264	-	1,203,163	31,715,012	
800,095	400,640,698	-	14,440,868	17,084	-	14,457,952	415,098,650	
11,644	174,160,896	960	4,439,870	-	-	4,440,830	178,601,726	
492,510	264,570,202	166,156	13,852,465	13,310,317	-	27,328,938	291,899,140	
53,004	36,557,674	-	4,117,299	2,390	-	4,119,689	40,677,363	
112,003	49,518,981	143,408	162,766,776	4,062,319	-	166,972,503	216,491,484	
24,501	26,336,431	76,628	67,099,313	15,054,047	-	82,229,988	108,566,419	
11,766	199,392,447	3,112	598,643	350	-	602,105	199,994,552	
7,650	1,668,026	-	41,057	13,500	-	54,557	1,722,583	
204	2,368,713	8,985	465,194	100	-	474,279	2,842,992	
69,998	132,379,768	213,304	13,354,154	6,249,641	-	19,817,099	152,196,867	
14,745	365,399,930	33,616	3,244,808	1,736,348	-	5,014,772	370,414,702	
4,800	6,713,351	68,550	550,395	1,794,832	-	2,413,777	9,127,128	
30,000	17,625,363	29,500	1,829,454	1,733,366	-	3,592,320	21,217,683	
24,960	5,430,433	-	281,176	57,490	-	338,666	5,769,099	
4,510	10,593,618	-	40,623,186	3,287,511	-	43,910,697	54,504,315	
1,718	1,624,768	-	28,201	-	-	28,201	1,652,969	
30,400	17,092,403	18,500	12,454,314	35,529	-	12,508,343	29,600,746	
19,000	125,056,211	2,160	2,210,140	3,405	-	2,215,705	127,271,916	
-	167,416,578	-	-	47,205,932	-	47,205,932	214,622,510	
3,500,000	3,500,000	-	-	-	1,500,000	1,500,000	5,000,000	
5,500,000	5,500,000	-	-	-	1,900,000	1,900,000	7,400,000	

款	科 目 名 稱	設 備			
		土 地	房屋建築及設備	公共建設及設施	機械設備
	合 計	3,873,300	20,181,269	56,436,116	6,339,572
1	總統府主管	-	179,327	484,272	898,747
2	行政院主管	-	2,044,862	776,160	10,900
3	立法院主管	-	143,990	-	-
4	司法院主管	-	415,919	-	37,859
5	考試院主管	-	25,807	-	7,805
6	監察院主管	-	82,845	-	5,903
7	內政部主管	132,483	2,238,492	6,770,958	446,732
8	外交部主管	-	893,211	-	66
9	國防部主管	400,000	1,222,178	4,124,637	1,794,726
10	財政部主管	-	731,421	65,340	68,424
11	教育部主管	271,200	371,622	24,800	4,688
12	法務部主管	-	2,620,753	-	95,336
13	經濟部主管	2,958,000	1,417,924	6,498,378	440,684
14	交通部主管	86,475	666,846	30,893,260	334,101
15	勞動部主管	25,142	186,489	-	35,882
16	僑務委員會主管	-	7,183	-	20
17	原子能委員會主管	-	59,700	-	306,153
18	農業委員會主管	-	2,350,921	5,560,355	474,444
19	衛生福利部主管	-	1,656,153	-	124,292
20	環境保護署主管	-	222,245	-	153,128
21	文化部主管	-	1,180,047	140,022	54,214
22	數位發展部主管	-	3,768	-	3,165
23	國家科學及技術委員會主管	-	5,180	-	8,576
24	金融監督管理委員會主管	-	90	-	-
25	海洋委員會主管	-	787,488	1,097,934	1,016,580
26	國軍退除役官兵輔導委員會主管	-	666,808	-	17,147
27	直轄市及縣市政府	-	-	-	-
29	災害準備金	-	-	-	-
30	第二預備金	-	-	-	-

總預算案  
支出分析總表  
112年度

單位：新臺幣千元

運輸設備	及 投 資			其他資本支出	合 計	
	資訊軟硬體設備	雜項設備	權 利 投 資			
13,848,843	9,531,286	3,973,594	15,465	249,914,520	120,707,749	484,821,714
13,780	492,458	305,222	-	503,957	-	2,877,763
7,360	443,986	144,728	1,800	900,000	2,794,664	7,124,460
2,760	43,585	110,882	-	-	-	301,217
83,057	493,817	262,004	-	-	38,019	1,330,675
2,190	44,896	10,201	-	-	-	90,899
2,710	51,177	10,205	-	-	-	152,840
226,568	1,434,544	266,373	-	16,830	19,081,364	30,614,344
42,270	107,253	95,701	-	-	64,662	1,203,163
1,160,884	1,173,469	1,163,021	-	3,401,953	17,084	14,457,952
398,354	833,845	66,236	-	2,276,250	960	4,440,830
232,520	285,278	43,713	-	12,618,644	13,476,473	27,328,938
85,595	886,830	428,785	-	-	2,390	4,119,689
12,735	393,052	280,103	-	150,765,900	4,205,727	166,972,503
485,380	704,750	40,245	-	33,888,256	15,130,675	82,229,988
3,150	327,154	20,826	-	-	3,462	602,105
-	21,433	12,421	-	-	13,500	54,557
1,740	32,806	58,430	6,365	-	9,085	474,279
1,836,419	254,001	98,845	10	2,779,159	6,462,945	19,817,099
20,890	680,470	62,442	-	700,561	1,769,964	5,014,772
19,470	63,327	92,225	-	-	1,863,382	2,413,777
11,758	140,569	220,845	7,290	74,709	1,762,866	3,592,320
3,740	266,825	3,678	-	-	57,490	338,666
3,588	49,655	11,204	-	40,544,983	3,287,511	43,910,697
1,780	23,479	2,852	-	-	-	28,201
9,176,665	248,923	126,724	-	-	54,029	12,508,343
13,480	33,704	35,683	-	1,443,318	5,565	2,215,705
-	-	-	-	-	47,205,932	47,205,932
-	-	-	-	-	1,500,000	1,500,000
-	-	-	-	-	1,900,000	1,900,000



**中央政府總預算案**  
**各機關預算員額彙計總表**  
中華民國 112 年度

單位：人

科 款	目 名稱	預 算 員 額											駐外 雇員	小計	合計
		職員	警察	法警	駐警	工友	技工	駕駛	小計	聘用	約僱				
	合計	96,524	12,667	1,974	590	2,939	3,632	1,987	120,313	5,193	5,546	747	11,486	131,799	
1	總統府主管	1,964	-	-	20	61	72	55	2,172	86	7	-	93	2,265	
2	行政院主管	3,939	-	-	79	161	142	94	4,415	367	292	17	676	5,091	
3	立法院主管	562	-	-	8	91	220	78	959	51	31	-	82	1,041	
4	司法院主管	10,223	-	1,264	5	360	69	514	12,435	1,978	24	-	2,002	14,437	
5	考試院主管	888	-	-	18	36	21	31	994	35	24	-	59	1,053	
6	監察院主管	1,274	-	-	17	72	42	53	1,458	103	12	-	115	1,573	
7	內政部主管	6,947	12,667	-	9	369	492	135	20,619	398	827	-	1,225	21,844	
8	外交部主管	2,084	-	-	13	27	13	31	2,168	124	103	730	957	3,125	
9	國防部主管	291	-	-	-	1	3	-	295	-	-	-	-	295	
10	財政部主管	12,570	-	-	5	249	174	117	13,115	99	1,679	-	1,778	14,893	
11	教育部主管	1,294	-	-	38	34	20	21	1,407	88	58	-	146	1,553	
12	法務部主管	17,737	-	710	179	381	100	516	19,623	119	193	-	312	19,935	
13	經濟部主管	4,950	-	-	97	148	177	74	5,446	292	180	-	472	5,918	
14	交通部主管	7,869	-	-	48	205	219	55	8,396	170	760	-	930	9,326	
15	勞動部主管	3,166	-	-	-	92	43	20	3,321	248	21	-	269	3,590	
16	僑務委員會主管	237	-	-	-	3	4	4	248	10	2	-	12	260	
17	原子能委員會主管	1,103	-	-	-	21	24	9	1,157	76	5	-	81	1,238	
18	農業委員會主管	4,773	-	-	2	179	1,466	85	6,505	162	962	-	1,124	7,629	
19	衛生福利部主管	5,143	-	-	5	93	66	54	5,361	153	26	-	179	5,540	
20	環境保護署主管	743	-	-	12	25	22	9	811	70	-	-	70	881	
21	文化部主管	1,067	-	-	3	41	38	15	1,164	299	58	-	357	1,521	
22	數位發展部主管	513	-	-	-	-	-	-	513	85	-	-	85	598	
23	國家科學及技術委員會主 管	588	-	-	3	21	11	6	629	127	26	-	153	782	
24	金融監督管理委員會主管	944	-	-	-	29	15	8	996	-	-	-	-	996	
25	海洋委員會主管	3,972	-	-	-	8	82	3	4,065	47	190	-	237	4,302	
26	國軍退除役官兵輔導委員 會主管	1,683	-	-	29	232	97	-	2,041	6	66	-	72	2,113	

參考表17

**中央政府總預算案**  
**中央政府機關總員額法員額彙計表**

中華民國 112 年度

單位：人

機關名稱	員 額 數										
	職員	警察	法警	駐警	工友	技工	駕駛	聘用	約僱	駐外 雇員	合計
<b>合 計</b>	93,123	14,900	1,974	853	5,006	5,502	2,078	8,915	6,936	747	140,034
<b>第一類及第二類人員</b>	第一類 人員				第二類人員						
	71,539				847	4,500	5,415	1,355	6,933	6,912	747
行政院主管	3,939	-	-	79	161	142	94	388	298	17	1,179
行政院	553	-	-	-	47	22	40	59	18	-	186
主計總處	506	-	-	5	13	9	3	32	216	-	278
人事行政總處	263	-	-	-	7	5	3	10	3	-	28
公務人力發展學院	87	-	-	-	15	5	3	3	-	-	26
國立故宮博物院	351	-	-	66	4	42	2	5	21	-	140
故宮文物藝術發展基金	-	-	-	-	-	-	-	1	2	-	3
國家發展委員會	424	-	-	-	17	19	8	35	11	-	90
檔案管理局	118	-	-	2	4	3	1	17	2	-	29
行政院國家發展基金	-	-	-	-	-	-	-	20	4	-	24
原住民族委員會	197	-	-	-	1	1	2	23	3	-	30
原住民族文化發展中心	23	-	-	-	2	1	1	1	4	-	9
客家委員會及所屬	133	-	-	-	3	1	4	31	-	-	39
本部	96	-	-	-	2	1	3	5	-	-	11
客家文化發展中心	37	-	-	-	1	-	1	26	-	-	28
中央選舉委員會及所屬	260	-	-	-	33	14	12	-	-	-	59
本部	54	-	-	-	3	1	2	-	-	-	6
新北市選舉委員會	15	-	-	-	1	1	-	-	-	-	2
宜蘭縣選舉委員會	8	-	-	-	1	1	-	-	-	-	2
桃園市選舉委員會	12	-	-	-	2	1	-	-	-	-	3
新竹縣選舉委員會	8	-	-	-	1	-	1	-	-	-	2
苗栗縣選舉委員會	10	-	-	-	1	-	-	-	-	-	1
南投縣選舉委員會	10	-	-	-	1	1	1	-	-	-	3
彰化縣選舉委員會	11	-	-	-	1	1	1	-	-	-	3
雲林縣選舉委員會	10	-	-	-	2	1	-	-	-	-	3
嘉義縣選舉委員會	10	-	-	-	2	1	1	-	-	-	4
屏東縣選舉委員會	10	-	-	-	1	1	-	-	-	-	2
臺東縣選舉委員會	7	-	-	-	1	-	-	-	-	-	1
花蓮縣選舉委員會	7	-	-	-	1	-	-	-	-	-	1
澎湖縣選舉委員會	7	-	-	-	2	-	1	-	-	-	3
基隆市選舉委員會	7	-	-	-	1	-	-	-	-	-	1
新竹市選舉委員會	7	-	-	-	2	1	-	-	-	-	3
臺中市選舉委員會	14	-	-	-	2	1	1	-	-	-	4
嘉義市選舉委員會	7	-	-	-	2	1	1	-	-	-	4
臺南市選舉委員會	13	-	-	-	3	1	1	-	-	-	5
臺北市選舉委員會	13	-	-	-	2	-	-	-	-	-	2
高雄市選舉委員會	14	-	-	-	1	1	1	-	-	-	3
金門縣選舉委員會	4	-	-	-	-	-	1	-	-	-	1
連江縣選舉委員會	2	-	-	-	-	-	-	-	-	-	-
公平交易委員會	202	-	-	-	3	4	5	7	-	-	19
國家通訊傳播委員會	436	-	-	-	3	8	2	3	6	-	22

**中央政府總預算案**  
**中央政府機關總員額法員額彙計表**

中華民國 112 年度

單位：人

機關名稱	員 額 數										合計
	職員	警察	法警	駐警	工友	技工	駕駛	聘用	約僱	駐外 雇員	
第一類及第二類人員	第一類 人員	第二類人員									
大陸委員會	221	-	-	6	5	4	4	19	8	17	63
國家運輸安全調查委員會	20	-	-	-	-	1	1	71	-	-	73
不當黨產處理委員會	1	-	-	-	-	-	-	24	-	-	24
公共工程委員會	144	-	-	-	4	3	3	27	-	-	37
立法院主管	562	-	-	8	91	220	78	51	31	-	479
立法院	562	-	-	8	91	220	78	51	31	-	479
考試院主管	888	-	-	18	36	21	31	35	24	-	165
考試院	128	-	-	18	7	4	15	11	7	-	62
考選部	204	-	-	-	12	7	7	7	5	-	38
銓敘部	275	-	-	-	3	5	3	4	10	-	25
公務人員保障暨培訓委員會	90	-	-	-	3	1	3	2	-	-	9
國家文官學院及所屬	81	-	-	-	7	1	-	-	-	-	8
本部	66	-	-	-	4	-	-	-	-	-	4
國家文官學院中區培訓中心	15	-	-	-	3	1	-	-	-	-	4
公務人員退休撫卹基金監理委員會	25	-	-	-	2	1	1	-	-	-	4
公務人員退休撫卹基金管理委員會	85	-	-	-	2	2	2	11	2	-	19
監察院主管	1,274	-	-	17	72	42	53	103	12	-	299
監察院	357	-	-	12	30	16	37	96	2	-	193
審計部	665	-	-	5	32	19	13	6	7	-	82
本部	580	-	-	5	30	18	11	6	7	-	77
教育農林審計處	50	-	-	-	2	1	1	-	-	-	4
交通建設審計處	35	-	-	-	-	-	1	-	-	-	1
審計部臺北市審計處	47	-	-	-	2	1	-	-	1	-	4
審計部新北市審計處	42	-	-	-	-	1	-	-	-	-	1
審計部桃園市審計處	39	-	-	-	1	1	-	-	-	-	2
審計部臺中市審計處	39	-	-	-	2	1	1	-	1	-	5
審計部臺南市審計處	39	-	-	-	2	1	1	-	1	-	5
審計部高雄市審計處	46	-	-	-	3	2	1	1	-	-	7
內政部主管	4,682	-	-	9	369	492	135	410	857	-	2,272
內政部	818	-	-	9	22	313	11	96	63	-	514
本部	515	-	-	9	17	10	9	89	51	-	185
國土測繪中心	219	-	-	-	4	285	-	7	12	-	308
土地重劃工程處	84	-	-	-	1	18	2	-	-	-	21
營建署及所屬	1,206	-	-	-	45	32	29	85	130	-	321
本部	764	-	-	-	24	14	2	32	13	-	85
墾丁國家公園管理處	45	-	-	-	2	1	5	10	25	-	43
玉山國家公園管理處	56	-	-	-	3	3	5	1	27	-	39
陽明山國家公園管理處	53	-	-	-	3	5	2	10	12	-	32
太魯閣國家公園管理處	46	-	-	-	3	3	6	5	23	-	40

中央政府總預算案  
中央政府機關總員額法員額彙計表

中華民國 112 年度

單位：人

機關名稱	員 額 數										合計
	職員	警察	法警	駐警	工友	技工	駕駛	聘用	約僱	駐外 雇員	
第一類及第二類人員	第一類 人員	第二類人員									
雪霸國家公園管理處	39	-	-	-	2	1	4	5	16	-	28
金門國家公園管理處	33	-	-	-	2	2	5	6	12	-	27
海洋國家公園管理處	32	-	-	-	2	1	-	4	-	-	7
城鄉發展分署	75	-	-	-	3	2	-	1	-	-	6
台江國家公園管理處	33	-	-	-	1	-	-	8	2	-	11
國家自然公園管理處	30	-	-	-	-	-	-	3	-	-	3
警政署及所屬	-	-	-	-	228	117	86	64	231	-	726
本部	-	-	-	-	16	11	21	38	36	-	122
警察通訊所	-	-	-	-	12	10	1	-	-	-	23
警察機械修理廠	-	-	-	-	1	19	1	-	-	-	21
警察廣播電臺	-	-	-	-	2	-	4	4	88	-	98
民防指揮管制所	-	-	-	-	2	8	2	-	3	-	15
鐵路警察局	-	-	-	-	18	-	4	-	-	-	22
高雄港務警察總隊	-	-	-	-	13	3	4	-	1	-	21
臺中港務警察總隊	-	-	-	-	3	4	1	-	-	-	8
基隆港務警察總隊	-	-	-	-	10	-	4	-	-	-	14
花蓮港務警察總隊	-	-	-	-	3	1	1	-	2	-	7
保安警察第一總隊	-	-	-	-	17	6	3	-	-	-	26
保安警察第三總隊	-	-	-	-	2	6	-	-	-	-	8
保安警察第四總隊	-	-	-	-	18	-	-	-	-	-	18
保安警察第五總隊	-	-	-	-	18	-	-	-	-	-	18
保安警察第六總隊	-	-	-	-	22	4	28	-	-	-	54
保安警察第七總隊	-	-	-	-	9	3	-	-	-	-	12
國道公路警察局	-	-	-	-	28	27	8	-	47	-	110
刑事警察局	-	-	-	-	20	13	-	20	54	-	107
臺灣警察專科學校	-	-	-	-	14	2	4	2	-	-	22
中央警察大學	-	-	-	-	15	5	1	2	-	-	23
消防署及所屬	-	-	-	-	12	8	2	-	-	-	22
本部	-	-	-	-	7	5	1	-	-	-	13
基隆港務消防隊	-	-	-	-	1	1	-	-	-	-	2
臺中港務消防隊	-	-	-	-	1	1	-	-	-	-	2
高雄港務消防隊	-	-	-	-	2	1	-	-	-	-	3
花蓮港務消防隊	-	-	-	-	1	-	1	-	-	-	2
役政署	133	-	-	-	6	3	4	-	1	-	14
移民署	2,291	-	-	-	32	9	-	88	389	-	518
建築研究所	47	-	-	-	1	1	1	7	-	-	10
空中勤務總隊	183	-	-	-	8	4	1	56	13	-	82
營建建設基金	4	-	-	-	-	-	-	6	30	-	36
新住民發展基金	-	-	-	-	-	-	-	6	-	-	6
外交部主管	2,084	-	-	13	27	13	31	124	103	730	1,041
外交部	1,901	-	-	13	19	11	28	116	35	730	952
領事事務局	149	-	-	-	6	2	2	8	68	-	86
外交及國際事務學院	34	-	-	-	2	-	1	-	-	-	3

中央政府總預算案  
參考表17 中央政府機關總員額法員額彙計表

中華民國 112 年度

單位：人

機關名稱	員 額 數										合計
	職員	警察	法警	駐警	工友	技工	駕駛	聘用	約僱	駐外 雇員	
第一類及第二類人員	第一類 人員	第二類人員									
國防部主管	291	-	-	-	1	3	-	-	-	-	4
國防部	191	-	-	-	1	3	-	-	-	-	4
國防部所屬	100	-	-	-	-	-	-	-	-	-	-
財政部主管	12,570	-	-	5	249	174	117	99	1,679	-	2,323
財政部	218	-	-	5	10	4	5	15	3	-	42
本部	191	-	-	5	8	4	4	15	3	-	39
財政人員訓練所	27	-	-	-	2	-	1	-	-	-	3
國庫署	212	-	-	-	7	3	1	2	6	-	19
賦稅署	227	-	-	-	10	2	1	-	1	-	14
臺北國稅局	1,602	-	-	-	6	20	8	8	280	-	322
高雄國稅局	1,029	-	-	-	21	5	10	8	213	-	257
北區國稅局及所屬	1,614	-	-	-	33	18	14	5	410	-	480
本部	1,039	-	-	-	21	12	8	2	192	-	235
板橋分局	181	-	-	-	2	1	1	1	66	-	71
桃園分局	130	-	-	-	3	1	-	1	48	-	53
竹北分局	60	-	-	-	1	-	-	-	14	-	15
新竹分局	77	-	-	-	2	2	1	-	25	-	30
基隆分局	44	-	-	-	1	1	-	-	13	-	15
宜蘭分局	35	-	-	-	1	-	2	-	21	-	24
花蓮分局	48	-	-	-	2	1	2	1	31	-	37
中區國稅局及所屬	1,400	-	-	-	26	12	13	7	336	-	394
本部	946	-	-	-	16	8	5	7	171	-	207
臺中分局	99	-	-	-	3	-	1	-	38	-	42
豐原分局	95	-	-	-	1	1	1	-	30	-	33
彰化分局	112	-	-	-	1	1	1	-	38	-	41
南投分局	51	-	-	-	1	-	2	-	13	-	16
雲林分局	50	-	-	-	3	1	1	-	19	-	24
苗栗分局	47	-	-	-	1	1	2	-	27	-	31
南區國稅局及所屬	1,137	-	-	-	28	2	12	10	174	-	226
本部	645	-	-	-	12	1	7	7	55	-	82
嘉義縣分局	58	-	-	-	2	-	2	-	11	-	15
嘉義市分局	73	-	-	-	1	-	-	3	17	-	21
新營分局	70	-	-	-	4	1	1	-	21	-	27
臺南分局	146	-	-	-	3	-	1	-	35	-	39
屏東分局	78	-	-	-	3	-	1	-	16	-	20
臺東分局	46	-	-	-	2	-	-	-	9	-	11
澎湖分局	21	-	-	-	1	-	-	-	10	-	11
關務署及所屬	4,230	-	-	-	85	94	49	-	100	-	328
本部	379	-	-	-	10	2	3	-	-	-	15
臺北關	1,376	-	-	-	18	4	7	-	38	-	67
基隆關	1,072	-	-	-	29	24	20	-	43	-	116
臺中關	344	-	-	-	7	10	5	-	5	-	27
高雄關	1,059	-	-	-	21	54	14	-	14	-	103

中央政府總預算案  
中央政府機關總員額法員額彙計表

參考表17

中華民國 112 年度

單位：人

機關名稱	員 額 數										
	職員	警察	法警	駐警	工友	技工	駕駛	聘用	約僱	駐外 雇員	合計
第一類及第二類人員	第一類 人員	第二類人員									
國有財產署及所屬	610	-	-	-	17	11	3	25	88	-	144
本部	149	-	-	-	3	3	-	9	5	-	20
北區分署	171	-	-	-	5	1	-	8	19	-	33
中區分署	144	-	-	-	3	4	3	-	33	-	43
南區分署	146	-	-	-	6	3	-	8	31	-	48
財政資訊中心	291	-	-	-	6	3	1	19	68	-	97
教育部主管	1,660	-	-	288	1,523	1,139	84	1,382	338	-	4,754
教育部	490	-	-	17	10	3	7	43	24	-	104
本部	474	-	-	17	10	2	7	40	19	-	95
國立臺灣藝術教育館	16	-	-	-	-	1	-	3	5	-	9
國民及學前教育署	213	-	-	-	4	3	2	2	8	-	19
體育署	118	-	-	-	2	2	5	9	-	-	18
青年發展署	46	-	-	-	1	1	1	3	1	-	7
國家圖書館	120	-	-	5	5	1	-	5	12	-	28
國立公共資訊圖書館	83	-	-	-	4	2	-	5	5	-	16
國立教育廣播電臺	94	-	-	15	4	2	5	-	4	-	30
國家教育研究院	130	-	-	1	4	6	1	21	4	-	37
國立大學校院校務基金 (綜計)	-	-	-	201	827	517	53	138	15	-	1,751
國立臺灣大學附設醫院作 業基金	-	-	-	18	152	99	3	709	6	-	987
國立成功大學附設醫院作 業基金	-	-	-	7	29	100	-	291	-	-	427
國立陽明交通大學附設醫 院作業基金	-	-	-	-	7	2	1	4	-	-	14
教育部所屬機構作業基金	366	-	-	24	17	47	5	105	126	-	324
國立高級中等學校校務基 金	-	-	-	-	457	354	1	47	133	-	992
法務部主管	12,436	-	-	178	235	82	307	115	208	-	1,125
法務部	250	-	-	4	8	4	5	35	3	-	59
司法官學院	38	-	-	3	2	1	1	4	-	-	11
法醫研究所	31	-	-	-	2	1	3	12	-	-	18
廉政署	222	-	-	-	5	1	1	-	2	-	9
矯正署及所屬	8,685	-	-	21	125	31	144	43	176	-	540
本部	124	-	-	-	1	1	1	-	-	-	3
臺北監獄	434	-	-	-	5	-	6	8	3	-	22
桃園監獄	166	-	-	1	1	-	3	-	5	-	10
桃園女子監獄	144	-	-	2	1	2	1	6	3	-	15
新竹監獄	203	-	-	-	2	-	3	-	2	-	7
臺中監獄	451	-	-	-	1	1	4	2	12	-	20
臺中女子監獄	151	-	-	-	2	-	3	1	3	-	9
彰化監獄	232	-	-	-	2	1	2	1	4	-	10
雲林監獄	159	-	-	-	4	-	3	-	-	-	7

中央政府總預算案  
 參考表17 中央政府機關總員額法員額彙計表

中華民國 112 年度

單位：人

機關名稱	員 額 數										
	職員	警察	法警	駐警	工友	技工	駕駛	聘用	約僱	駐外 雇員	合計
第一類及第二類人員	第一類 人員	第二類人員									
雲林第二監獄	356	-	-	-	1	2	3	-	6	-	12
嘉義監獄	234	-	-	-	3	1	3	-	6	-	13
臺南監獄	337	-	-	-	5	2	4	2	-	-	13
明德外役監獄	85	-	-	-	2	-	4	3	-	-	9
高雄監獄	248	-	-	-	1	-	3	1	4	-	9
高雄第二監獄	213	-	-	1	2	-	1	1	10	-	15
高雄女子監獄	148	-	-	-	3	-	3	1	3	-	10
屏東監獄	229	-	-	1	3	1	3	1	8	-	17
臺東監獄	92	-	-	-	4	-	2	-	6	-	12
花蓮監獄	209	-	-	-	4	-	2	-	8	-	14
自強外役監獄	80	-	-	-	1	-	4	-	1	-	6
宜蘭監獄	311	-	-	-	1	-	5	1	1	-	8
基隆監獄	79	-	-	-	3	-	2	-	-	-	5
澎湖監獄	193	-	-	-	3	1	4	-	2	-	10
綠島監獄	70	-	-	2	2	-	2	1	5	-	12
金門監獄	44	-	-	3	1	-	2	-	2	-	8
敦品中學	141	-	-	1	2	2	1	-	4	-	10
勵志中學	155	-	-	-	3	2	2	-	8	-	15
誠正中學	122	-	-	-	2	2	2	-	1	-	7
明陽中學	127	-	-	-	1	3	3	-	-	-	7
泰源技能訓練所	237	-	-	-	3	1	5	1	-	-	10
東成技能訓練所	148	-	-	-	2	1	3	-	-	-	6
岩灣技能訓練所	146	-	-	-	3	1	3	-	-	-	7
新店戒治所	134	-	-	1	2	1	1	-	12	-	17
桃園女子戒治所	3	-	-	-	-	-	-	-	-	-	-
臺中戒治所	76	-	-	-	2	1	1	-	-	-	4
臺中女子戒治所	4	-	-	-	-	-	-	-	-	-	-
高雄戒治所	92	-	-	-	2	1	3	-	8	-	14
高雄女子戒治所	5	-	-	-	-	-	-	-	-	-	-
臺東戒治所	91	-	-	-	2	1	4	-	7	-	14
臺北看守所	324	-	-	3	5	-	5	10	5	-	28
臺北女子看守所	73	-	-	1	1	-	2	-	3	-	7
桃園看守所	26	-	-	-	1	-	1	-	-	-	2
新竹看守所	69	-	-	-	3	-	1	-	1	-	5
苗栗看守所	91	-	-	-	2	-	2	-	5	-	9
臺中看守所	202	-	-	-	4	-	5	-	4	-	13
南投看守所	69	-	-	-	1	-	2	-	1	-	4
彰化看守所	69	-	-	1	1	-	1	-	5	-	8
雲林看守所	15	-	-	-	1	-	1	-	-	-	2
嘉義看守所	102	-	-	-	-	-	3	-	3	-	6
臺南看守所	212	-	-	-	5	-	4	1	5	-	15
高雄看守所	25	-	-	1	2	-	5	-	-	-	8
屏東看守所	102	-	-	1	3	1	2	-	2	-	9

參考表17

中央政府總預算案  
中央政府機關總員額法員額彙計表

中華民國 112 年度

單位：人

機關名稱	員 額 數										合計
	職員	警察	法警	駐警	工友	技工	駕駛	聘用	約僱	駐外 雇員	
第一類及第二類人員	第一類 人員	第二類人員									
臺東看守所	8	-	-	-	-	-	-	-	-	-	-
花蓮看守所	70	-	-	-	3	-	2	-	-	-	5
宜蘭看守所	10	-	-	-	1	-	-	-	-	-	1
基隆看守所	64	-	-	1	1	-	2	-	1	-	5
澎湖看守所	6	-	-	-	1	-	1	-	-	-	2
金門看守所	2	-	-	-	-	-	-	-	-	-	-
連江看守所	3	-	-	-	-	-	-	-	-	-	-
臺北少年觀護所	66	-	-	1	3	1	1	2	-	-	8
桃園少年觀護所	5	-	-	-	-	1	-	-	-	-	1
新竹少年觀護所	12	-	-	-	-	-	-	-	-	-	-
苗栗少年觀護所	6	-	-	-	-	-	-	-	-	-	-
臺中少年觀護所	10	-	-	-	-	-	-	-	-	-	-
南投少年觀護所	5	-	-	-	-	-	-	-	-	-	-
彰化少年觀護所	7	-	-	-	-	-	-	-	-	-	-
雲林少年觀護所	4	-	-	-	-	-	-	-	-	-	-
嘉義少年觀護所	9	-	-	-	-	-	-	-	-	-	-
臺南少年觀護所	33	-	-	-	2	-	1	-	-	-	3
高雄少年觀護所	10	-	-	-	-	-	-	-	-	-	-
屏東少年觀護所	8	-	-	-	1	-	-	-	-	-	1
臺東少年觀護所	3	-	-	-	-	-	-	-	-	-	-
花蓮少年觀護所	5	-	-	-	1	-	-	-	-	-	1
宜蘭少年觀護所	5	-	-	-	-	-	-	-	-	-	-
基隆少年觀護所	7	-	-	-	1	-	-	-	-	-	1
澎湖少年觀護所	4	-	-	-	-	-	-	-	-	-	-
金門少年觀護所	2	-	-	-	-	-	-	-	-	-	-
八德外役監獄	307	-	-	-	-	-	1	-	4	-	5
臺南第二監獄	162	-	-	-	-	-	1	-	3	-	4
行政執行署及所屬	711	-	-	25	24	13	16	-	-	-	78
本部	53	-	-	3	1	1	3	-	-	-	8
臺北分署	73	-	-	1	2	1	1	-	-	-	5
新北分署	71	-	-	5	1	1	1	-	-	-	8
桃園分署	59	-	-	3	1	1	1	-	-	-	6
新竹分署	35	-	-	-	1	1	1	-	-	-	3
臺中分署	69	-	-	3	3	1	1	-	-	-	8
彰化分署	41	-	-	-	2	1	1	-	-	-	4
嘉義分署	48	-	-	-	2	1	1	-	-	-	4
臺南分署	46	-	-	3	2	-	1	-	-	-	6
高雄分署	77	-	-	2	3	1	1	-	-	-	7
屏東分署	32	-	-	1	2	1	1	-	-	-	5
花蓮分署	31	-	-	1	2	1	1	-	-	-	5
宜蘭分署	31	-	-	-	2	1	1	-	-	-	4
士林分署	45	-	-	3	-	1	1	-	-	-	5
調查局	2,499	-	-	125	69	31	137	21	12	-	395



中央政府總預算案  
中央政府機關總員額法員額彙計表

中華民國 112 年度

單位：人

機關名稱	員 額 數										合計
	職員	警察	法警	駐警	工友	技工	駕駛	聘用	約僱	駐外 雇員	
第一類及第二類人員	第一類 人員	第二類人員									
法務部矯正機關作業基金	-	-	-	-	-	-	-	-	15	-	15
經濟部主管	5,200	-	-	97	156	246	92	1,023	560	-	2,174
經濟部	812	-	-	-	37	23	10	88	47	-	205
本部	445	-	-	-	16	6	5	70	24	-	121
國營事業委員會	88	-	-	-	4	10	-	-	-	-	14
投資審議委員會	52	-	-	-	3	1	-	11	1	-	16
貿易調查委員會	24	-	-	-	2	-	-	-	-	-	2
礦務局	120	-	-	-	6	4	2	-	2	-	14
中部辦公室	83	-	-	-	6	2	3	7	20	-	38
工業局	216	-	-	-	5	3	-	13	12	-	33
國際貿易局及所屬	358	-	-	-	12	7	1	7	-	-	27
本部	330	-	-	-	11	5	1	7	-	-	24
高雄辦事處	28	-	-	-	1	2	-	-	-	-	3
標準檢驗局及所屬	862	-	-	3	29	19	9	41	49	-	150
本部	401	-	-	3	5	8	2	21	20	-	59
新竹分局	82	-	-	-	4	2	3	5	4	-	18
臺中分局	93	-	-	-	5	2	1	2	4	-	14
臺南分局	77	-	-	-	5	2	-	3	3	-	13
高雄分局	104	-	-	-	5	2	3	6	10	-	26
花蓮分局	33	-	-	-	2	1	-	-	2	-	5
基隆分局	72	-	-	-	3	2	-	4	6	-	15
智慧財產局	703	-	-	-	13	5	1	77	26	-	122
水利署及所屬	1,431	-	-	94	39	111	49	13	31	-	337
本部	399	-	-	-	5	7	9	13	16	-	50
北區水資源局	94	-	-	-	-	-	-	-	-	-	-
中區水資源局	45	-	-	-	3	17	3	-	3	-	26
南區水資源局	68	-	-	2	2	10	3	-	-	-	17
水利規劃試驗所	115	-	-	-	1	7	4	-	2	-	14
第一河川局	52	-	-	7	2	5	3	-	-	-	17
第二河川局	57	-	-	8	1	8	3	-	3	-	23
第三河川局	83	-	-	11	3	7	4	-	4	-	29
第四河川局	64	-	-	10	2	7	2	-	1	-	22
第五河川局	79	-	-	13	3	8	2	-	-	-	26
第六河川局	78	-	-	9	3	7	3	-	-	-	22
第七河川局	79	-	-	10	2	6	3	-	-	-	21
第八河川局	45	-	-	7	3	7	2	-	-	-	19
第九河川局	53	-	-	7	3	8	3	-	2	-	23
第十河川局	64	-	-	10	3	6	3	-	-	-	22
臺北水源特定區管理局	56	-	-	-	3	1	2	-	-	-	6
中小企業處	94	-	-	-	1	2	-	10	6	-	19
加工出口區管理處及所屬	263	-	-	-	7	4	3	2	9	-	25
本部	106	-	-	-	2	2	1	2	6	-	13
臺中分處	42	-	-	-	1	1	-	-	1	-	3

中央政府總預算案  
中央政府機關總員額法員額彙計表

中華民國 112 年度

單位：人

機關名稱	員 額 數										
	職員	警察	法警	駐警	工友	技工	駕駛	聘用	約僱	駐外 雇員	合計
第一類及第二類人員	第一類 人員	第二類人員									
高雄分處	59	-	-	-	2	-	-	-	2	-	4
中港分處	32	-	-	-	-	-	2	-	-	-	2
屏東分處	24	-	-	-	2	1	-	-	-	-	3
中央地質調查所	73	-	-	-	5	3	1	2	-	-	11
能源局	138	-	-	-	-	-	-	39	-	-	39
經濟作業基金	73	-	-	-	-	46	-	700	342	-	1,088
水資源作業基金	177	-	-	-	6	23	18	1	22	-	70
經濟特別收入基金	-	-	-	-	2	-	-	30	16	-	48
交通部主管	9,303	-	-	35	286	527	75	390	1,290	-	2,603
交通部	422	-	-	3	10	135	6	32	16	-	202
本部	367	-	-	3	10	7	6	32	16	-	74
航港局	55	-	-	-	-	128	-	-	-	-	128
民用航空局	307	-	-	-	6	4	-	80	9	-	99
中央氣象局	586	-	-	5	26	3	13	21	6	-	74
觀光局及所屬	643	-	-	26	19	17	4	10	24	-	100
本部	168	-	-	-	4	4	-	10	11	-	29
東北角暨宜蘭海岸國家 風景區管理處	39	-	-	10	1	1	4	-	4	-	20
東部海岸國家風景區管 理處	39	-	-	13	2	3	-	-	2	-	20
花東縱谷國家風景區管 理處	30	-	-	-	-	1	-	-	-	-	1
澎湖國家風景區管理處	46	-	-	3	2	1	-	-	4	-	10
馬祖國家風景區管理處	31	-	-	-	1	1	-	-	-	-	2
北海岸及觀音山國家風 景區管理處	33	-	-	-	1	-	-	-	-	-	1
參山國家風景區管理處	45	-	-	-	3	1	-	-	3	-	7
日月潭國家風景區管理 處	41	-	-	-	1	1	-	-	-	-	2
阿里山國家風景區管理 處	40	-	-	-	1	1	-	-	-	-	2
雲嘉南濱海國家風景區 管理處	34	-	-	-	1	1	-	-	-	-	2
西拉雅國家風景區管理 處	33	-	-	-	-	-	-	-	-	-	-
茂林國家風景區管理處	32	-	-	-	-	1	-	-	-	-	1
大鵬灣國家風景區管理 處	32	-	-	-	2	1	-	-	-	-	3
運輸研究所	130	-	-	-	3	11	1	3	-	-	18
公路總局及所屬	4,016	-	-	-	111	-	-	13	595	-	719
本部	864	-	-	-	14	-	-	2	28	-	44
第一區養護工程處	297	-	-	-	11	-	-	-	-	-	11
第二區養護工程處	413	-	-	-	10	-	-	-	6	-	16

中央政府總預算案  
中央政府機關總員額法員額彙計表

中華民國 112 年度

單位：人

機關名稱	員 額 數										合計
	職員	警察	法警	駐警	工友	技工	駕駛	聘用	約僱	駐外 雇員	
第一類及第二類人員	第一類 人員	第二類人員									
第三區養護工程處	333	-	-	-	6	-	-	-	-	-	6
第四區養護工程處	236	-	-	-	9	-	-	-	-	-	9
第五區養護工程處	260	-	-	-	11	-	-	-	-	-	11
臺北區監理所	307	-	-	-	10	-	-	-	99	-	109
新竹區監理所	252	-	-	-	6	-	-	-	95	-	101
臺中區監理所	355	-	-	-	9	-	-	-	144	-	153
嘉義區監理所	284	-	-	-	9	-	-	-	111	-	120
高雄區監理所	207	-	-	-	5	-	-	-	88	-	93
臺北市區監理所	49	-	-	-	1	-	-	-	22	-	23
高雄市區監理所	21	-	-	-	1	-	-	-	2	-	3
材料試驗所	39	-	-	-	1	-	-	-	-	-	1
公路人員訓練所	99	-	-	-	8	-	-	11	-	-	19
鐵道局及所屬	808	-	-	-	19	21	29	9	17	-	95
本部	337	-	-	-	7	5	5	-	10	-	27
北部工程處	115	-	-	-	3	4	9	-	-	-	16
東部工程處	118	-	-	-	4	8	6	-	-	-	18
中部工程處	119	-	-	-	-	-	1	-	-	-	1
南部工程處	119	-	-	-	5	4	8	9	7	-	33
交通作業基金	2,391	-	-	1	92	336	22	222	623	-	1,296
勞動部主管	1,570	-	-	-	46	36	17	195	27	-	321
勞動部	262	-	-	-	7	4	2	8	2	-	23
勞工保險局	81	-	-	-	-	-	-	-	-	-	-
勞動力發展署及所屬	765	-	-	-	27	25	8	147	19	-	226
本部	216	-	-	-	5	1	2	12	7	-	27
北基宜花金馬分署	92	-	-	-	2	5	1	30	2	-	40
桃竹苗分署	96	-	-	-	-	2	-	12	2	-	16
中彰投分署	126	-	-	-	5	7	-	52	4	-	68
雲嘉南分署	93	-	-	-	7	5	1	26	2	-	41
高屏澎東分署	77	-	-	-	4	3	3	15	2	-	27
技能檢定中心	65	-	-	-	4	2	1	-	-	-	7
職業安全衛生署	293	-	-	-	7	4	5	15	-	-	31
勞動基金運用局	94	-	-	-	4	2	1	-	-	-	7
勞動及職業安全衛生研究所	61	-	-	-	1	1	1	2	-	-	5
國民年金保險基金	14	-	-	-	-	-	-	-	-	-	-
就業安定基金	-	-	-	-	-	-	-	23	6	-	29
僑務委員會主管	237	-	-	-	3	4	4	10	2	-	23
僑務委員會	237	-	-	-	3	4	4	10	2	-	23
原子能委員會主管	1,103	-	-	-	21	24	9	76	5	-	135
原子能委員會	240	-	-	-	7	4	3	7	-	-	21
輻射偵測中心	31	-	-	-	2	3	1	-	-	-	6
放射性物料管理局	43	-	-	-	1	3	1	-	-	-	5
核能研究所	789	-	-	-	11	14	4	69	5	-	103

中央政府總預算案  
中央政府機關總員額法員額彙計表

中華民國 112 年度

單位：人

機關名稱	員 額 數										合計	
	職員	警察	法警	駐警	工友	技工	駕駛	聘用	約僱	駐外 雇員		
第一類及第二類人員	第一類 人員			第二類人員								
農業委員會主管	4,773	-	-	2	179	1,469	86	164	962	-	2,862	
農業委員會	370	-	-	2	14	7	5	26	14	-	68	
本部	331	-	-	2	12	6	4	23	12	-	59	
屏東農業生物技術園區 籌備處	39	-	-	-	2	1	1	3	2	-	9	
林務局	1,193	-	-	-	51	643	21	3	474	-	1,192	
水土保持局	423	-	-	-	19	33	10	1	20	-	83	
農業試驗所	227	-	-	-	10	110	5	15	73	-	213	
林業試驗所	136	-	-	-	1	98	2	12	26	-	139	
水產試驗所	120	-	-	-	3	62	2	14	100	-	181	
畜產試驗所	182	-	-	-	8	118	4	-	65	-	195	
家畜衛生試驗所	73	-	-	-	2	31	4	-	15	-	52	
農業藥物毒物試驗所	69	-	-	-	-	34	2	4	7	-	47	
特有生物研究保育中心	72	-	-	-	3	49	1	3	2	-	58	
茶業改良場	61	-	-	-	5	55	1	-	16	-	77	
種苗改良繁殖場	57	-	-	-	1	17	1	1	8	-	28	
桃園區農業改良場	68	-	-	-	-	25	1	-	20	-	46	
苗栗區農業改良場	42	-	-	-	1	30	1	-	8	-	40	
臺中區農業改良場	68	-	-	-	2	25	1	-	15	-	43	
臺南區農業改良場	76	-	-	-	4	33	2	-	12	-	51	
高雄區農業改良場	57	-	-	-	3	23	1	-	6	-	33	
花蓮區農業改良場	49	-	-	-	3	13	1	-	10	-	27	
臺東區農業改良場	42	-	-	-	3	14	1	-	17	-	35	
漁業署及所屬	236	-	-	-	6	5	3	56	37	-	107	
本部	201	-	-	-	5	4	3	56	35	-	103	
漁業廣播電臺	35	-	-	-	1	1	-	-	2	-	4	
動植物防疫檢疫局及所屬	463	-	-	-	10	11	7	26	2	-	56	
本部	139	-	-	-	2	3	1	1	-	-	7	
基隆分局	69	-	-	-	2	2	2	-	-	-	6	
新竹分局	91	-	-	-	2	2	-	25	-	-	29	
臺中分局	72	-	-	-	1	2	2	-	-	-	5	
高雄分局	92	-	-	-	3	2	2	-	2	-	9	
農業金融局	67	-	-	-	3	1	1	-	-	-	5	
農糧署及所屬	544	-	-	-	27	29	8	1	15	-	80	
本部	210	-	-	-	10	5	3	1	6	-	25	
北區分署	76	-	-	-	3	7	-	-	2	-	12	
中區分署	100	-	-	-	5	6	4	-	2	-	17	
南區分署	93	-	-	-	5	5	-	-	3	-	13	
東區分署	65	-	-	-	4	6	1	-	2	-	13	
農田水利署	78	-	-	-	-	-	-	-	-	-	-	
農業作業基金	-	-	-	-	-	1	1	-	-	-	2	
農業特別收入基金	-	-	-	-	-	2	-	2	-	-	4	
衛生福利部主管	2,892	-	-	8	337	229	98	292	103	-	1,067	

中央政府總預算案  
參考表17 中央政府機關總員額法員額彙計表

中華民國 112 年度

單位：人

機關名稱	員 額 數										合計
	職員	警察	法警	駐警	工友	技工	駕駛	聘用	約僱	駐外 雇員	
第一類及第二類人員	第一類 人員	第二類人員									
衛生福利部	589	-	-	1	8	8	5	70	18	-	110
疾病管制署	837	-	-	2	19	15	21	40	3	-	100
食品藥物管理署	622	-	-	2	1	9	3	22	-	-	37
中央健康保險署	-	-	-	-	61	30	22	-	-	-	113
國民健康署	185	-	-	-	4	2	1	-	1	-	8
社會及家庭署	100	-	-	-	-	1	1	16	4	-	22
國家中醫藥研究所	35	-	-	-	-	1	1	5	-	-	7
醫療藥品基金	-	-	-	-	201	43	12	87	69	-	412
管制藥品製藥工廠作業基金	-	-	-	-	17	-	-	-	-	-	17
衛生福利特別收入基金	524	-	-	3	26	120	32	52	8	-	241
環境保護署主管	743	-	-	12	25	22	9	117	-	-	185
環境保護署	542	-	-	4	18	19	7	64	-	-	112
毒物及化學物質局	73	-	-	-	-	-	-	6	-	-	6
環境檢驗所	97	-	-	4	5	2	1	-	-	-	12
環境保護人員訓練所	31	-	-	4	2	1	1	-	-	-	8
環境保護基金	-	-	-	-	-	-	-	47	-	-	47
文化部主管	1,222	-	-	46	49	55	18	314	130	-	612
文化部	412	-	-	2	10	8	4	65	9	-	98
本部	297	-	-	2	6	6	3	44	8	-	69
國立臺灣交響樂團	102	-	-	-	4	2	1	2	1	-	10
國家鐵道博物館籌備處	7	-	-	-	-	-	-	13	-	-	13
國家兒童未來館籌備處	6	-	-	-	-	-	-	6	-	-	6
文化資產局	110	-	-	-	6	2	4	12	1	-	25
影視及流行音樂產業局	62	-	-	-	-	1	-	11	8	-	20
國立傳統藝術中心	60	-	-	1	4	2	1	187	1	-	196
國立臺灣美術館及所屬	128	-	-	-	11	21	3	-	22	-	57
本部	57	-	-	-	4	18	2	-	22	-	46
國立新竹生活美學館	18	-	-	-	2	1	-	-	-	-	3
國立彰化生活美學館	18	-	-	-	2	1	-	-	-	-	3
國立臺南生活美學館	18	-	-	-	1	1	1	-	-	-	3
國立臺東生活美學館	17	-	-	-	2	-	-	-	-	-	2
國立臺灣工藝研究發展中心	55	-	-	-	3	1	1	16	9	-	30
國立臺灣博物館	43	-	-	-	1	1	-	-	8	-	10
國立臺灣史前文化博物館	57	-	-	-	2	1	-	-	-	-	3
國家人權博物館	33	-	-	-	-	-	-	7	-	-	7
國立臺灣歷史博物館	59	-	-	-	2	-	1	1	-	-	4
國立臺灣文學館	48	-	-	-	2	1	1	-	-	-	4
國立文化機構作業基金	155	-	-	43	8	17	3	15	72	-	158
數位發展部主管	513	-	-	-	-	-	-	85	-	-	85
數位發展部	259	-	-	-	-	-	-	24	-	-	24
資通安全署	121	-	-	-	-	-	-	44	-	-	44

中央政府總預算案  
中央政府機關總員額法員額彙計表

中華民國 112 年度

單位：人

機關名稱	員 額 數										合計
	職員	警察	法警	駐警	工友	技工	駕駛	聘用	約僱	駐外 雇員	
第一類及第二類人員	第一類 人員	第二類人員									
數位產業署	133	-	-	-	-	-	-	17	-	-	17
國家科學及技術委員會 主管	588	-	-	3	26	16	6	129	27	-	207
國家科學及技術委員會	180	-	-	3	6	3	3	99	9	-	123
新竹科學工業園區管理局	150	-	-	-	6	4	1	17	11	-	39
中部科學工業園區管理局	125	-	-	-	6	3	1	6	6	-	22
南部科學工業園區管理局	133	-	-	-	3	1	1	5	-	-	10
科學園區管理局作業基金	-	-	-	-	5	5	-	2	1	-	13
金融監督管理委員會 主管	944	-	-	-	29	15	8	62	-	-	114
金融監督管理委員會	95	-	-	-	3	2	4	-	-	-	9
銀行局	212	-	-	-	9	3	1	-	-	-	13
證券期貨局	234	-	-	-	4	3	1	-	-	-	8
保險局	113	-	-	-	3	2	1	-	-	-	6
檢查局	290	-	-	-	10	5	1	-	-	-	16
金融監督管理基金	-	-	-	-	-	-	-	62	-	-	62
海洋委員會 主管	299	-	-	-	8	82	3	47	190	-	330
海洋委員會	132	-	-	-	-	2	1	-	-	-	3
海巡署及所屬 艦隊分署	-	-	-	-	5	78	1	20	177	-	281
海洋保育署	89	-	-	-	2	1	1	27	13	-	44
國家海洋研究院	78	-	-	-	1	1	-	-	-	-	2
國軍退除役官兵輔導委員 會 主管	1,766	-	-	29	571	362	-	1,322	66	-	2,350
國軍退除役官兵輔導委員 會	1,683	-	-	29	232	97	-	6	66	-	430
國軍退除役官兵安置基金	83	-	-	-	-	1	-	-	-	-	1
榮民醫療作業基金	-	-	-	-	339	264	-	1,316	-	-	1,919
<b>第三類人員</b>	10,223	-	1,264	5	360	69	514	1,978	24	-	14,437
司法院 主管	10,223	-	1,264	5	360	69	514	1,978	24	-	14,437
司法院	396	-	2	5	18	8	29	49	-	-	507
最高法院	194	-	10	-	16	2	5	79	3	-	309
最高行政法院	62	-	2	-	4	4	5	17	-	-	94
臺北高等行政法院	199	-	15	-	7	2	12	43	-	-	278
臺中高等行政法院	74	-	9	-	3	2	6	11	-	-	105
高雄高等行政法院	90	-	11	-	7	2	10	16	-	-	136
懲戒法院	48	-	-	-	2	3	2	5	-	-	60
法官學院	42	-	-	-	2	1	3	1	-	-	49
智慧財產及商業法院	118	-	15	-	7	2	5	23	-	-	170
臺灣高等法院	697	-	113	-	30	2	22	174	-	-	1,038
臺灣高等法院臺中分院	313	-	47	-	9	1	12	71	-	-	453
臺灣高等法院臺南分院	194	-	30	-	9	1	11	36	-	-	281
臺灣高等法院高雄分院	266	-	36	-	10	2	12	47	-	-	373
臺灣高等法院花蓮分院	78	-	13	-	5	1	7	12	-	-	116

**中央政府總預算案**  
**中央政府機關總員額法員額彙計表**

中華民國 112 年度

單位：人

機關名稱	員 額 數										合計
	職員	警察	法警	駐警	工友	技工	駕駛	聘用	約僱	駐外 雇員	
臺灣臺北地方法院	932	-	115	-	28	3	42	183	1	-	1,304
臺灣士林地方法院	418	-	52	-	9	3	18	76	1	-	577
臺灣新北地方法院	730	-	89	-	17	3	29	152	2	-	1,022
臺灣桃園地方法院	617	-	74	-	15	1	21	130	1	-	859
臺灣新竹地方法院	287	-	36	-	7	2	18	50	1	-	401
臺灣苗栗地方法院	191	-	23	-	7	1	13	30	1	-	266
臺灣臺中地方法院	753	-	96	-	23	2	33	146	1	-	1,054
臺灣南投地方法院	180	-	22	-	6	1	10	29	1	-	249
臺灣彰化地方法院	332	-	43	-	8	1	13	62	1	-	460
臺灣雲林地方法院	240	-	28	-	10	1	11	40	1	-	331
臺灣嘉義地方法院	264	-	35	-	11	1	14	48	1	-	374
臺灣臺南地方法院	497	-	67	-	17	2	22	94	1	-	700
臺灣橋頭地方法院	273	-	39	-	11	2	15	56	-	-	396
臺灣高雄地方法院	518	-	69	-	12	2	25	102	-	-	728
臺灣屏東地方法院	292	-	38	-	11	-	17	52	1	-	411
臺灣臺東地方法院	133	-	21	-	3	2	11	23	1	-	194
臺灣花蓮地方法院	167	-	26	-	7	1	13	28	1	-	243
臺灣宜蘭地方法院	152	-	21	-	2	2	11	27	1	-	216
臺灣基隆地方法院	191	-	27	-	7	2	13	32	1	-	273
臺灣澎湖地方法院	56	-	11	-	5	1	7	5	1	-	86
臺灣高雄少年及家事法院	158	-	18	-	11	1	9	19	1	-	217
福建高等法院金門分院	15	-	1	-	1	1	2	2	-	-	22
福建金門地方法院	41	-	7	-	2	1	5	6	1	-	63
福建連江地方法院	15	-	3	-	1	-	1	2	-	-	22
<b>第四類人員</b>	<b>5,301</b>	<b>-</b>	<b>710</b>	<b>1</b>	<b>146</b>	<b>18</b>	<b>209</b>	<b>4</b>	<b>-</b>	<b>-</b>	<b>6,389</b>
法務部主管	5,301	-	710	1	146	18	209	4	-	-	6,389
最高檢察署	69	-	3	-	4	-	6	-	-	-	82
臺灣高等檢察署	340	-	18	-	10	1	11	3	-	-	383
臺灣高等檢察署臺中檢察 分署	78	-	9	-	4	-	6	-	-	-	97
臺灣高等檢察署臺南檢察 分署	61	-	9	-	3	-	3	-	-	-	76
臺灣高等檢察署高雄檢察 分署	70	-	9	-	3	1	5	-	-	-	88
臺灣高等檢察署花蓮檢察 分署	26	-	5	-	2	-	2	-	-	-	35
臺灣高等檢察署智慧財產 檢察分署	7	-	2	-	-	-	-	-	-	-	9
臺灣臺北地方檢察署	578	-	82	-	14	1	14	-	-	-	689
臺灣士林地方檢察署	261	-	35	-	6	-	11	-	-	-	313
臺灣新北地方檢察署	508	-	69	-	11	-	12	-	-	-	600
臺灣桃園地方檢察署	447	-	59	-	6	1	11	-	-	-	524
臺灣新竹地方檢察署	173	-	23	-	5	1	6	-	-	-	208
臺灣苗栗地方檢察署	112	-	15	-	3	-	7	-	-	-	137
臺灣臺中地方檢察署	502	-	68	-	12	1	13	-	-	-	596

中央政府總預算案  
中央政府機關總員額法員額彙計表

參考表17

中華民國 112 年度

單位：人

機關名稱	員 額 數										
	職員	警察	法警	駐警	工友	技工	駕駛	聘用	約僱	駐外 雇員	合計
臺灣南投地方檢察署	100	-	14	-	3	1	6	-	-	-	124
臺灣彰化地方檢察署	206	-	27	-	5	1	7	-	-	-	246
臺灣雲林地方檢察署	120	-	17	-	4	1	8	-	-	-	150
臺灣嘉義地方檢察署	148	-	24	-	6	1	7	-	-	-	186
臺灣臺南地方檢察署	302	-	40	-	9	1	12	-	-	-	364
臺灣橋頭地方檢察署	190	-	27	-	4	-	6	-	-	-	227
臺灣高雄地方檢察署	378	-	51	-	6	1	12	-	-	-	448
臺灣屏東地方檢察署	176	-	23	-	6	1	9	-	-	-	215
臺灣臺東地方檢察署	72	-	16	-	4	1	7	-	-	-	100
臺灣花蓮地方檢察署	98	-	16	1	4	1	5	-	-	-	125
臺灣宜蘭地方檢察署	96	-	15	-	4	1	7	-	-	-	123
臺灣基隆地方檢察署	113	-	16	-	3	1	6	-	-	-	139
臺灣澎湖地方檢察署	37	-	10	-	2	1	4	-	-	-	54
福建高等檢察署金門檢察 分署	8	-	-	-	1	-	1	1	-	-	11
福建金門地方檢察署	21	-	6	-	1	-	4	-	-	-	32
福建連江地方檢察署	4	-	2	-	1	-	1	-	-	-	8
<b>第五類人員</b>	<b>6,060</b>	<b>14,900</b>	<b>-</b>	<b>-</b>	<b>-</b>	<b>-</b>	<b>-</b>	<b>-</b>	<b>-</b>	<b>-</b>	<b>20,960</b>
內政部主管	2,269	12,667	-	-	-	-	-	-	-	-	14,936
警政署及所屬	1,551	12,539	-	-	-	-	-	-	-	-	14,090
本部	205	393	-	-	-	-	-	-	-	-	598
警察通訊所	505	20	-	-	-	-	-	-	-	-	525
警察機械修理廠	29	3	-	-	-	-	-	-	-	-	32
警察廣播電臺	88	1	-	-	-	-	-	-	-	-	89
民防指揮管制所	68	19	-	-	-	-	-	-	-	-	87
鐵路警察局	15	895	-	-	-	-	-	-	-	-	910
高雄港務警察總隊	52	541	-	-	-	-	-	-	-	-	593
臺中港務警察總隊	21	241	-	-	-	-	-	-	-	-	262
基隆港務警察總隊	32	421	-	-	-	-	-	-	-	-	453
花蓮港務警察總隊	14	142	-	-	-	-	-	-	-	-	156
保安警察第一總隊	67	1,997	-	-	-	-	-	-	-	-	2,064
保安警察第三總隊	40	711	-	-	-	-	-	-	-	-	751
保安警察第四總隊	39	876	-	-	-	-	-	-	-	-	915
保安警察第五總隊	62	1,397	-	-	-	-	-	-	-	-	1,459
保安警察第六總隊	37	1,357	-	-	-	-	-	-	-	-	1,394
保安警察第七總隊	30	704	-	-	-	-	-	-	-	-	734
保安警察第二總隊	2	204	-	-	-	-	-	-	-	-	206
國道公路警察局	46	1,457	-	-	-	-	-	-	-	-	1,503
刑事警察局	103	972	-	-	-	-	-	-	-	-	1,075
臺灣警察專科學校	96	188	-	-	-	-	-	-	-	-	284
中央警察大學	206	128	-	-	-	-	-	-	-	-	334
消防署及所屬	512	-	-	-	-	-	-	-	-	-	512
本部	311	-	-	-	-	-	-	-	-	-	311
基隆港務消防隊	41	-	-	-	-	-	-	-	-	-	41
臺中港務消防隊	46	-	-	-	-	-	-	-	-	-	46



**中央政府總預算案**  
**中央政府機關總員額法員額彙計表**

中華民國 112 年度

單位：人

機關名稱	員 額 數										合計
	職員	警察	法警	駐警	工友	技工	駕駛	聘用	約僱	駐外 雇員	
高雄港務消防隊	61	-	-	-	-	-	-	-	-	-	61
花蓮港務消防隊	53	-	-	-	-	-	-	-	-	-	53
經濟部主管	-	73	-	-	-	-	-	-	-	-	73
水資源作業基金	-	73	-	-	-	-	-	-	-	-	73
交通部主管	118	1,791	-	-	-	-	-	-	-	-	1,909
交通作業基金	118	1,791	-	-	-	-	-	-	-	-	1,909
科技部主管	-	369	-	-	-	-	-	-	-	-	369
科學園區管理局作業基金	-	369	-	-	-	-	-	-	-	-	369
海洋委員會主管	3,673	-	-	-	-	-	-	-	-	-	3,673
海巡署及所屬	3,673	-	-	-	-	-	-	-	-	-	3,673
本部	243	-	-	-	-	-	-	-	-	-	243
艦隊分署	2,930	-	-	-	-	-	-	-	-	-	2,930
北部分署	37	-	-	-	-	-	-	-	-	-	37
中部分署	33	-	-	-	-	-	-	-	-	-	33
南部分署	36	-	-	-	-	-	-	-	-	-	36
東部分署	24	-	-	-	-	-	-	-	-	-	24
金馬澎分署	45	-	-	-	-	-	-	-	-	-	45
東南沙分署	18	-	-	-	-	-	-	-	-	-	18
偵防分署	280	-	-	-	-	-	-	-	-	-	280
教育訓練測考中心	27	-	-	-	-	-	-	-	-	-	27

備註：

1.本彙計表依中央政府機關總員額法第3條之規定區分員額類別為：

- (1) 第一類員額：機關為執行業務所置政務人員，定有職稱、官等職等之文職人員，醫事人員及聘任人員。但不包含第三類至第五類員額、公立學校教職員及公立醫院職員。
- (2) 第二類員額：機關依法令進用之聘僱人員、駐衛警察及工友(含技工、駕駛)。但不包含第三類及第四類員額。
- (3) 第三類員額：司法院及所屬機關職員(合法警)、聘僱人員、駐衛警察及工友(含技工、駕駛)。
- (4) 第四類員額：法務部所屬檢察機關職員(合法警)、聘僱人員、駐衛警察及工友(含技工、駕駛)。
- (5) 第五類員額：警察、消防及海岸巡防機關職(警)員。
- (6) 上開員額，均不包含軍職人員。

2.依中央政府機關總員額法第4條規定，機關員額總數高限為160,900人；其中第一類員額高限為74,600人、第二類員額高限為40,100人、第三類員額高限為15,000人、第四類員額高限為6,900人、第五類員額高限為24,300人。

3.112年度中央政府各機關預算員額總數131,799人，加計非營業特種基金員工總人數89,840人及勞動部積欠工資墊償基金22人，扣除依中央政府機關總員額法規定不列入員額總數之總統府與國家安全會議各類員額、公立學校教職員、公立醫院職員及衛生福利部中央健康保險署職員等78,563人、交通部原港務局之航政、港政等業務自101年3月1日起成立航港局專責辦理，隨同業務移撥所增加員額570人，勞動部原事業機構之勞保局、勞保監理會104年度配合組織改造所增加員額1,957人及地方政府業務移撥交通部公路總局所增加員額537人等，不受員額高限限制之員額數後，適用中央政府機關總員額法員額總數為140,034人。

本書電子檔連結  
請掃描 QR Code

