

國情統計通報

(第 040 號) 行政院主計總處

綜合統計處 (TEL: 23803436)

105 年 3 月 4 日

星期五

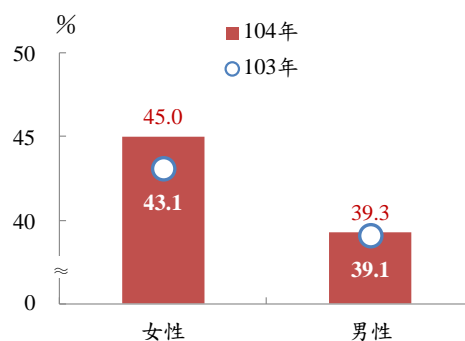
我國女性社經概況

一、受女性平均壽命較長，以及近年女性外籍配偶移入人口增加等因素影響，依內政部統計，我國女性人口自 102 年起超越男性，104 年底為 1,178 萬人，較男性多 6.8 萬人。另國人晚婚遲育風氣普遍，103 年女性初婚年齡及出生嬰兒之生母平均年齡分別續升至 29.9 歲及 31.5 歲；惟政府近年來積極推動育嬰留職停薪津貼、各項生育補助及托育措施漸展成效，104 年育齡婦女總生育率 1.2 人，較 100 年 1.1 人已見回升。

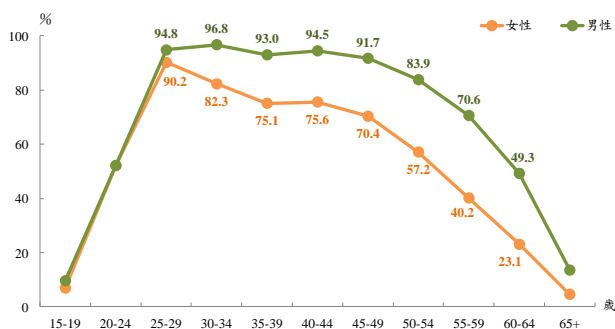
項 目		時 間	統 計 數	說 明	
人口與家庭	女性人口	104 年底	1,178.0 萬人	較 103 年底 +0.4%	
	男性人口	104 年底	1,171.2 萬人	較 103 年底 +0.1%	
	15 歲以上女性婚姻狀況①	未婚	104 年底	31.3%	與 103 年底相較持平
		有偶	104 年底	50.0%	較 103 年底 -0.2 個百分點
		離婚	104 年底	8.3%	較 103 年底 +0.2 個百分點
		喪偶	104 年底	10.3%	較 103 年底 +0.1 個百分點
	女性平均初婚年齡	103 年	29.9 歲	較 102 年 +0.2 歲	
	出生嬰兒之生母平均年齡	103 年	31.5 歲	較 102 年 +0.1 歲	
	育齡婦女總生育率 (婦女平均生育子女數)	104 年	1.2 人	103 年 1.2 人	
出生嬰兒性別比例 (女性=100)	104 年	108.3	103 年 107.1		

二、我國 15 歲以上女性具大專及以上教育程度者占比自 101 年超越男性，104 年為 45%，較男性高出 5.7 個百分點；隨女性教育程度及經濟自主意識提高，女性勞動力參與率續升至 50.7%，惟因婚育與操持家務，30-64 歲各年齡層女性勞動力參與率均顯著低於男性，兩性差距介於 14.5~30.4 個百分點。至於薪資，104 年從事工業及服務業之女性受僱者平均每人每月薪資為 4 萬 3,709 元 (約占男性 83%)，較 103 年增 2.9%，增幅較男性高出 0.6 個百分點。

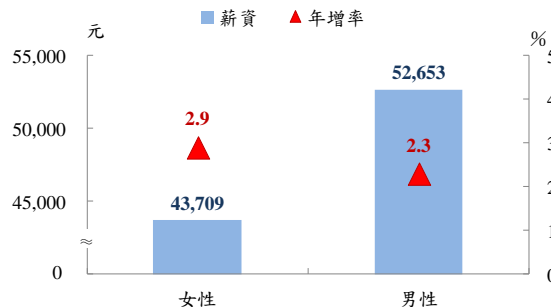
15 歲以上兩性具大專及以上教育程度者占比②



104 年兩性勞動力參與率按年齡別分②



104 年工業及服務業兩性薪資概況②



資料來源：內政部及行政院主計總處。

附註：①因四捨五入關係，細項相加容不等於 100%。

②係台灣地區資料。

說明：本通報每週一至週五發行，並透過網際網路系統同步發送，網址：www.stat.gov.tw。