



常住人口性別統計與分析


行政院主計總處

報告人：陳素貞視察

111年3月23日



報告大綱



一、前言(常住人口定義說明)

二、性別統計與分析

三、結語

一、前言

- **常住人口**：指在一個地方經常居住的人口。
參酌聯合國對人口普查原則與建議，
經常居住係實際(或預期)居住6個月以上。
 - 常住人口 ≠ 戶籍人口
- **資料來源**：109年人口及住宅普查初步統計結果。

二、性別統計與分析

1



人口結構

2



年齡結構

3




非本國籍

4



區域人口

5



婚姻狀況

6



兒童幼托

7



長期照顧

8

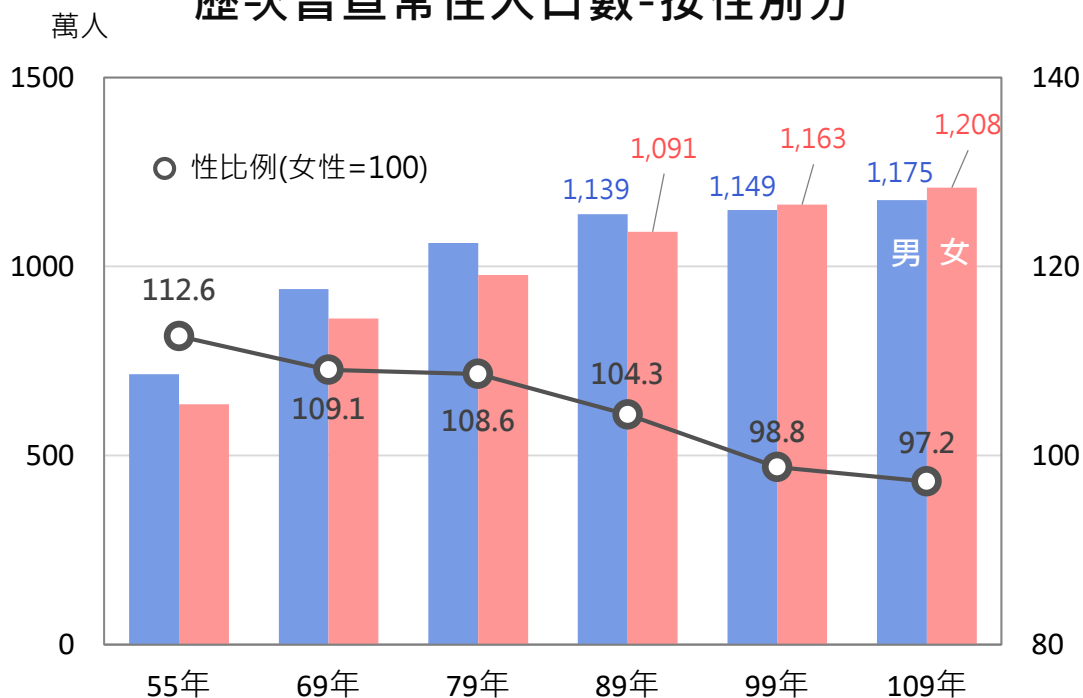


高齡居住

常住人口性比例97.2為歷次普查最低

- 男、女性常住人口數呈增加趨勢，近20年女性增幅略高於男性。
- 常住人口性比例逐次下降，99年降至100以下，109年為歷次最低。

歷次普查常住人口數-按性別分



109年性比例



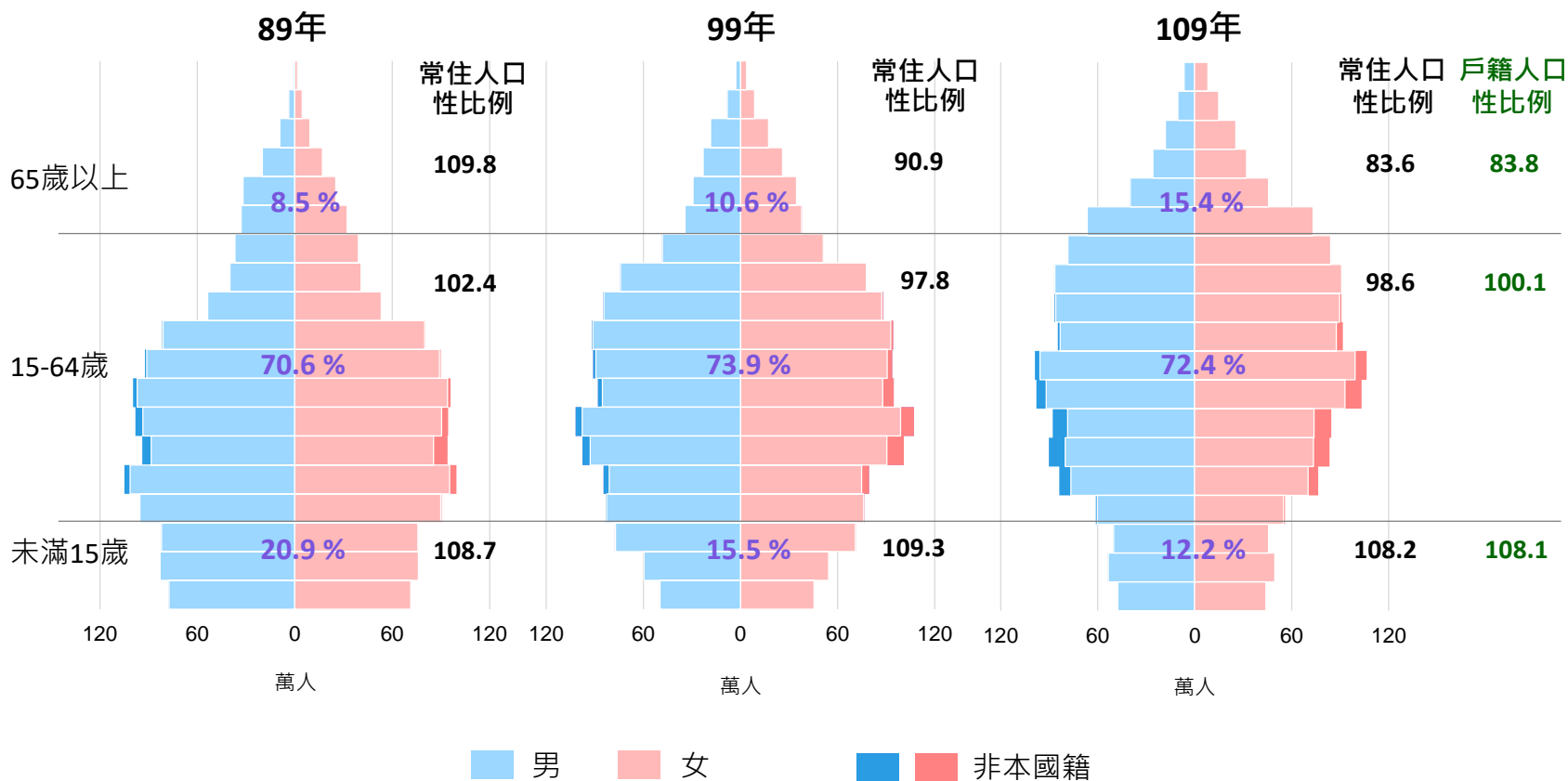
註：性比例係指每一百個女性相對的男性人口。

本國籍 | 98.1

非本國籍 | 78.4

老年人口性比例續降至83.6

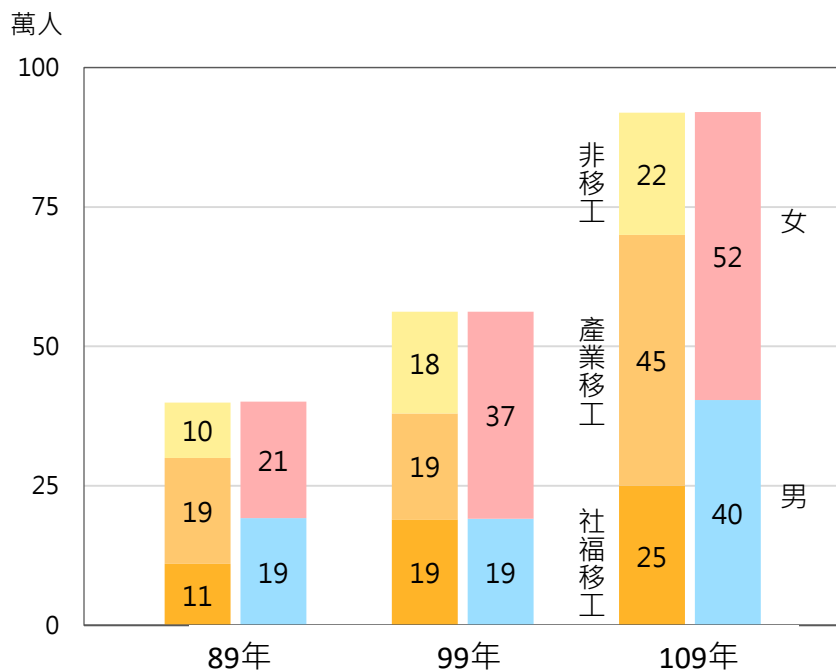
- ▶ 幼年人口續減，工作年齡人口先增後減，老年人口則快速增加。
- ▶ 老年人口性比例續降至83.6，幼年人口約維持在108。



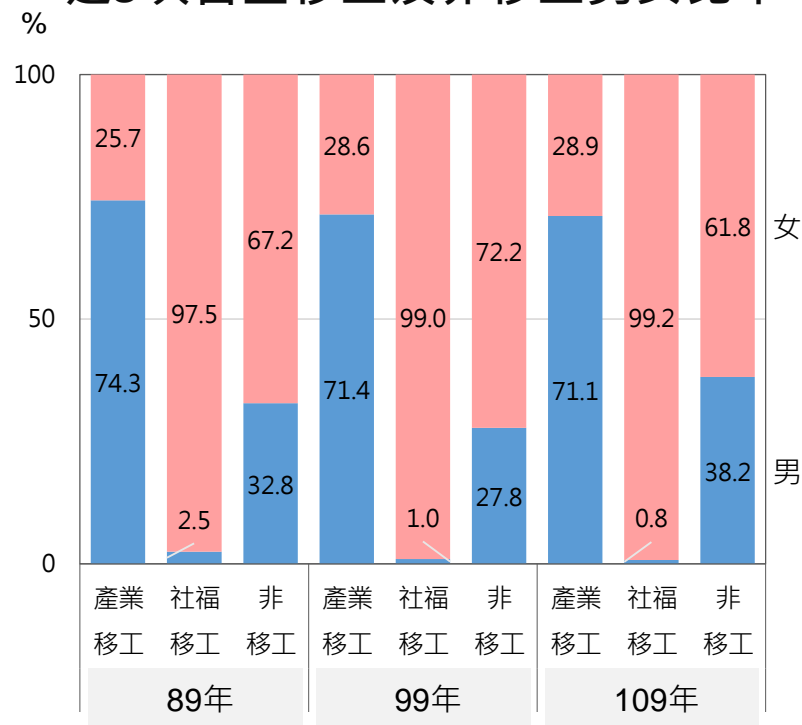
非本國籍女性常住人口續增

- 非本國籍常住人口續增，主要係移工人數增加快速，增幅持續擴大。
- 移工及非移工均為女性多於男性，非移工女性占比明顯較高。

近3次普查非本國籍常住人口數



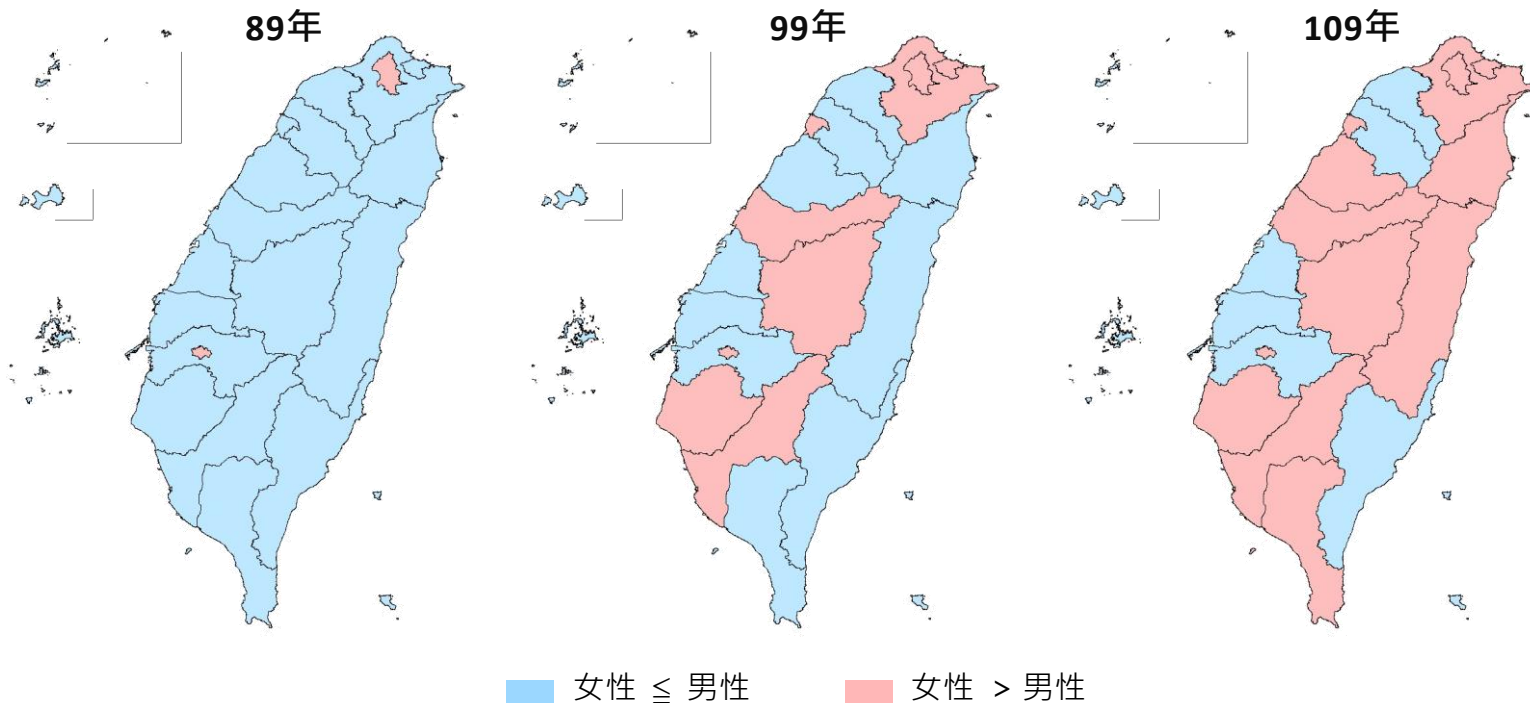
近3次普查移工及非移工男女比率



逾5成縣市常住人口女性多於男性

- ▶ 近20年縣市常住人口男女結構變化大，109年逾5成縣市女多於男。
- ▶ 六都常住人口除桃園市外女多於男，以臺北市占53.3%最高。

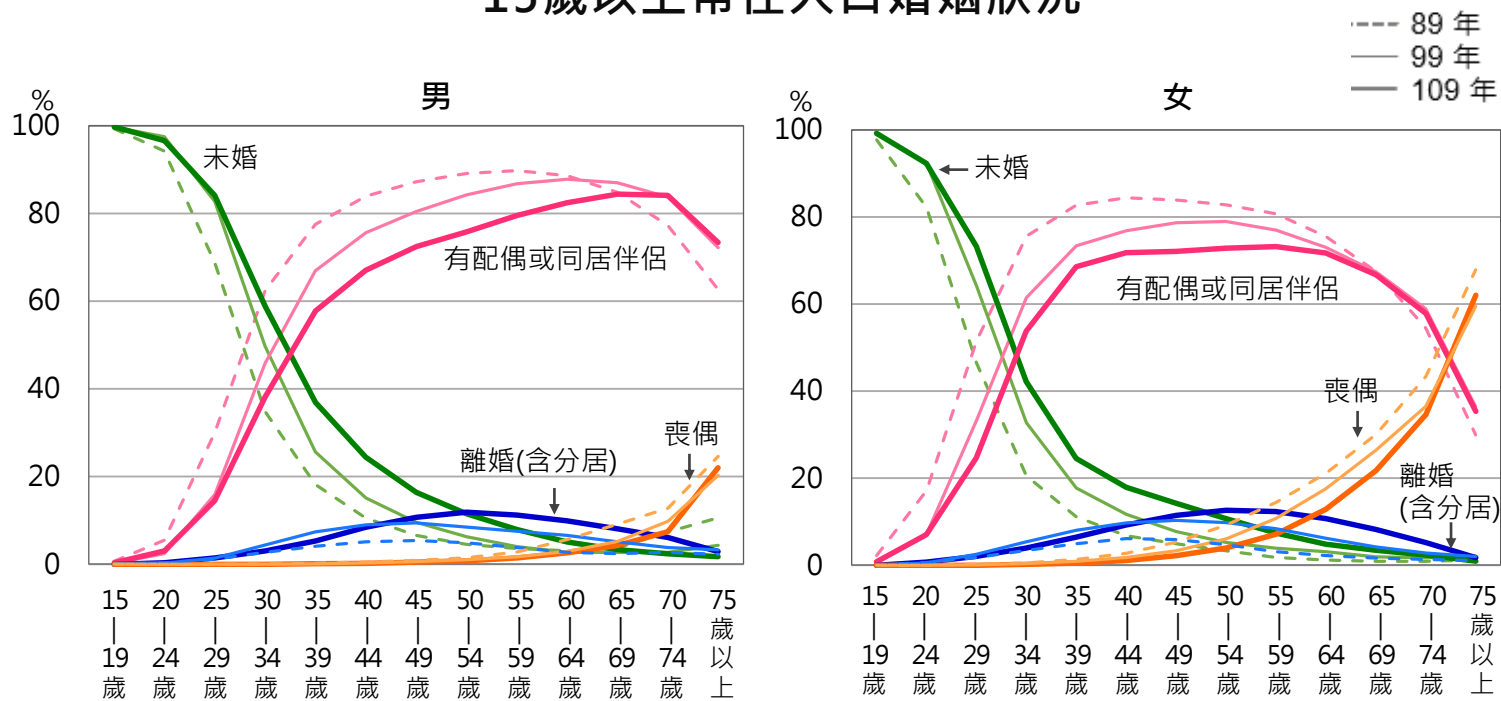
近3次普查各縣市常住人口之性別分布



兩性初婚年齡延後，有偶比率漸減

- 兩性初婚年齡延後，有偶比率漸減，中高齡離婚或分居情形續增。
- 女性多數因年齡較配偶小且平均壽命較長，高齡喪偶者較男性為多。

15歲以上常住人口婚姻狀況



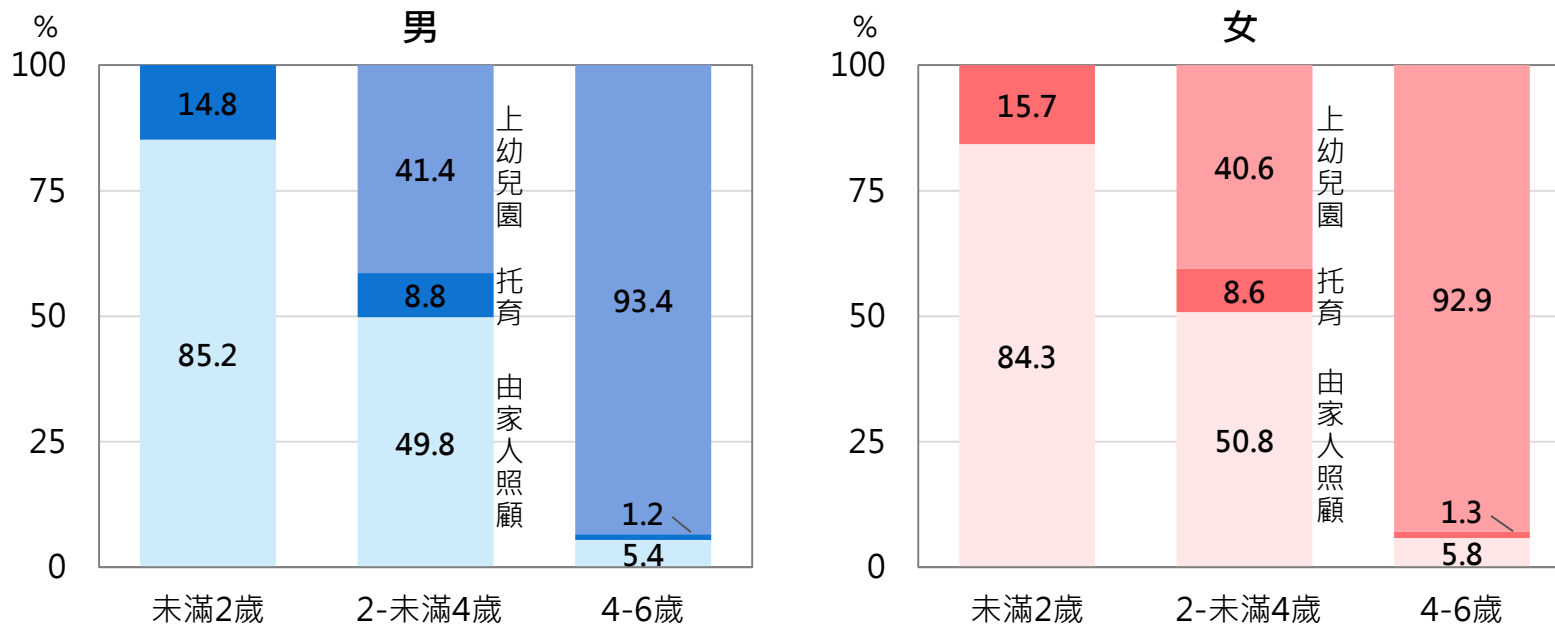
註：統計資料不含移工。

男女學齡前兒童上幼兒園比率上升

- 近10年6歲以下學齡前兒童人數減少，男略多於女。
- 男童上幼兒園比率略高於女童，近10年男女各上升約9個百分點。

學齡前兒童幼托及照顧情形

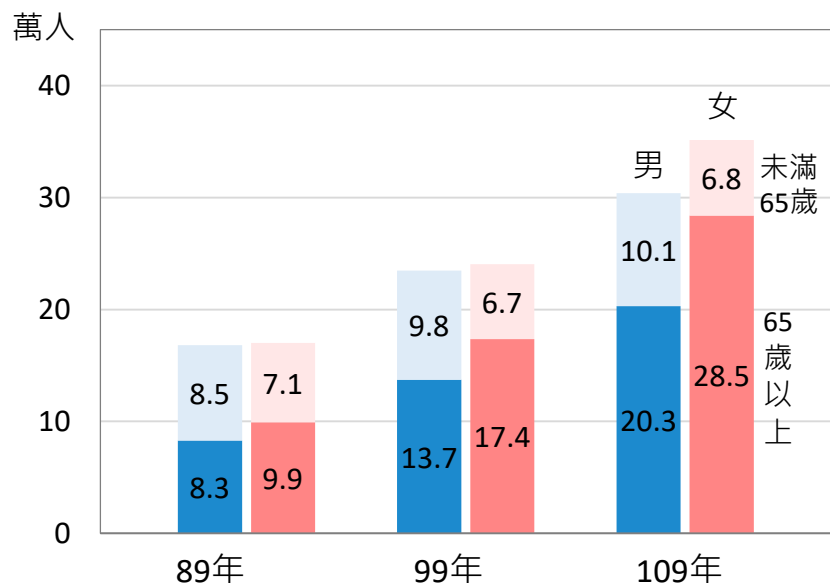
109年



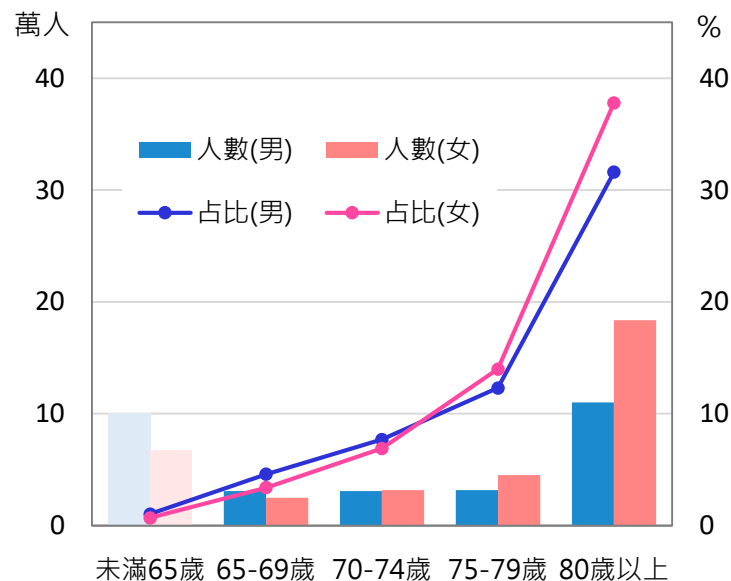
兩性需他人長期照顧人口續增

- 受高齡化影響，需他人長期照顧者人數持續增加。
- 女性75歲以上需他人長期照顧占比高於男性。

近3次普查需他人長期照顧者人數



各年齡組需他人長期照顧人數及占比
109年

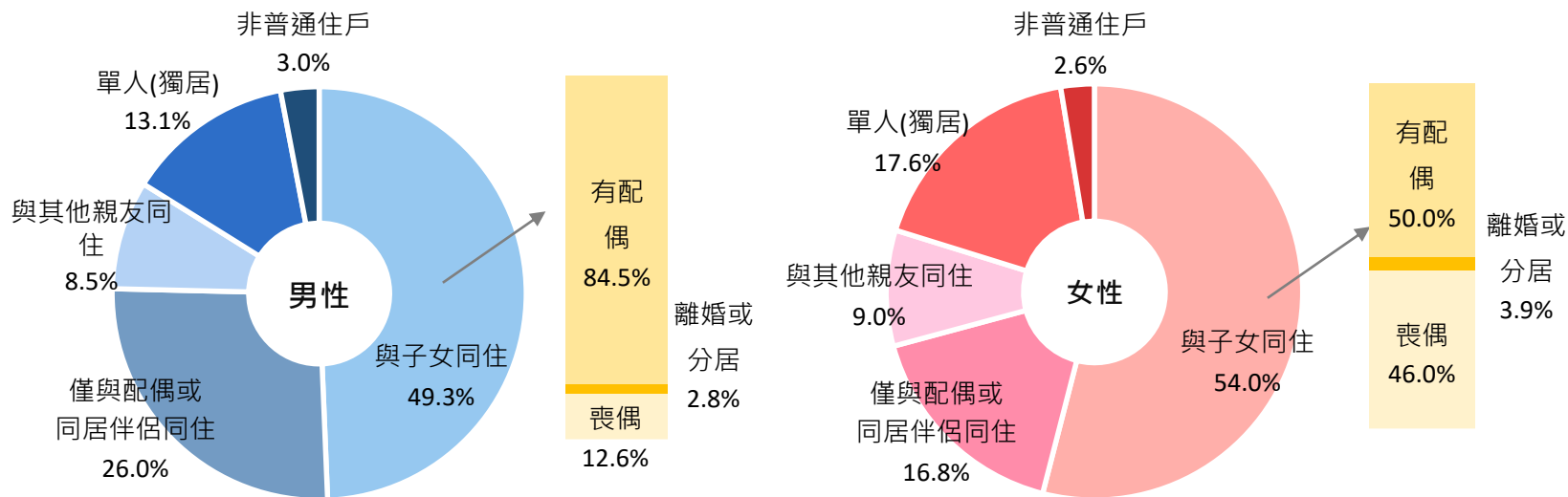


註：需長期照顧者，是指因生病、受傷、衰老而需他人照顧長達6個月以上，或預期達6個月以上者。

女性高齡者獨居比率高於男性

- 男女性高齡者與家人(配偶或子女)同住比率達7成以上。
- 女性獨居者占17.6%，高於男性13.1%。

65歲以上常住人口居住型態結構比-按性別分
109年



三、結語

- 高齡化與少子女化趨勢及跨國移動日益頻繁，牽動國內常住人口結構，包括本國籍及非本國籍人口結構變化、兩性婚姻狀況、兒童幼托配置、長期照顧需求及高齡者居住安排等，相關政策及資源分配宜因應其變動妥為規劃。
- 109年人口及住宅普查初步統計結果業於本總處網站公布，供各界參考應用。

~ 簡報完畢 感謝聆聽 ~

