

家庭之社會給付

Social Benefits for Family

以家庭為輔助對象之社會安全給付包括遺族撫卹、生育補助以及特殊境遇或中低(低)收入家庭兒少就學和生活扶助。

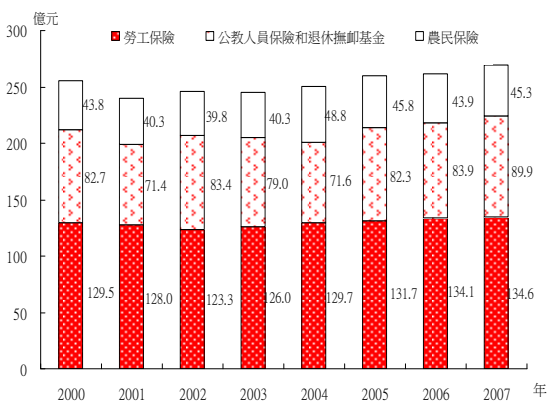
2007年我國社會安全給付為1兆2,458億元，其中「遺族撫卹」279.2億元(占社會給付2.2%)、「生育給付」130.8億元(占社會給付1.0%)及「家庭與小孩」359.8億元(占社會給付2.9%)，合占社會給付6.1%。本文主要探討上述各項社會給付之內涵、變動趨勢及部分補助計畫之受益人數。

一、遺族

係因被保險人死亡而對其家屬之給付，包括遺族、配偶、子女之定期年金及一次現金給付，也包括喪葬津貼和實物減免。

近年來各類保險之遺族給付緩步擴增，勞工保險、公教人員保險及退休撫卹與農民保險分別較2000年增加3.9%、8.7%及3.4%。

2000至2007年各項社會保險之遺族給付金額 Social Benefits on Survivors by Social Insurances, 2000-2007



資料來源：勞保局、公務人員退休撫卹基金管理委員會。

2007年遺族給付279.2億元，83.8%為現金給付，包括各種職業保險的遺族津貼、軍公教退休人員死亡的撫慰金和在職死亡的撫卹金及退除役官兵急難與救助等。實物部分則有農民保險的喪葬津貼(給付遺族之被保險人喪葬津貼)，約45億元，占16.2%。

2007年遺族之社會給付 Social Benefits on Survivors, 2007

項目 Item	金額 Amount	結構 Structure
總計 Total	27,922	100.0
現金 Cash	23,394	83.8
保險及年金 Insurance and Pension	22,555	80.8
勞工保險 Labor Insurance	13,461	48.2
公務人員退休撫卹基金 Civil Servant Pension Fund	8,367	30.0
公教人員保險 Government Employees' and School Staffs' Insurance	619	2.2
軍人保險 Military Insurance	108	0.4
其它 Others	475	1.7
退除役官兵急難與救助 Assistance for Veterans	364	1.3
實物 In-Kind	4,528	16.2
農民保險 Farmers Insurance	4,528	16.2

資料來源：勞保局、公務人員退休撫卹基金管理委員會、行政院退除役官兵輔導委員會。

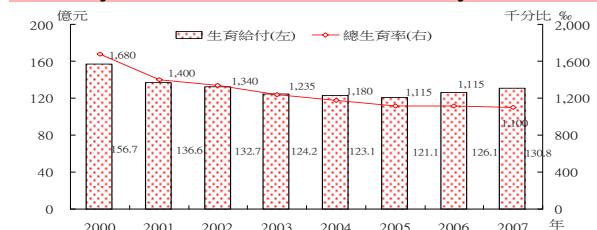
觀察遺族之給付項目，以各類社會保險為主，其中勞工保險134.6億元，占近5成；公務人員退休撫卹及公教人員保險89.9億元，占32.2%次之；農民健康保險45.3億元，占16.2%；軍人保險1.1億元，占0.1%。

二、生育

主要係提供婦女生育前後的給付，包括各種職業別保險之生育給付(軍公教人員由年度預算支付)、產假工資設算、低收入戶生育補助及縣市依財政狀況自行發放之生育津貼與相關補助等，全屬現金給付。

在少子化趨勢下，我國育齡婦女總生育率由2000年每千人1,680人降至2007年1,100人，生育之社會給付亦由156.7億元下降至130.8億元。

2000至2007年生育給付與育齡婦女總生育率 Fertility Rate and Social Benefits on Maternity, 2000-2007



資料來源：內政部、行政院主計處。

2007年各種職業別保險之生育現金給付29.8億元，另依法給予之產假，經依國際規定設算工資約94.7億元；為鼓勵生育，部分縣市提供生育津貼，其中以新竹市第一胎1萬5,000元、第二胎2萬元、第三胎及以上2萬5,000元、雙胞胎5萬元、三胞胎及以上10萬元最為豐厚；餘則每胎發放3千至1萬元不等。2007年縣市政府共計發放生育津貼1.9億元。

2007年生育之社會給付 Social Benefits on Maternity, 2007

項目 Item	金額 Amount	結構 Structure
總計 Total	13,076.5	100.0
婦女福利服務 Welfare	10,096.5	77.2
產假工資設算 Imputed Wage of Maternity Leave	9,465.0	72.4
公教人員生育補助 Subsidies on Maternity for Government Employees	436.3	3.3
在營軍人及替代役生育補助 Subsidies for the Person in the Mil- itary Service or in the Substitution of Compulsory Military Service	0.4	0.0
縣市之生育津貼 Maternity Allowance by Counties	194.8	1.5
社會保險 Social Insurance	2,975.6	22.7
勞工保險 Labor Insurance	2,816.2	21.5
農民保險 Farmers Insurance	159.4	1.2
社會救助 Social Assistance	4.3	0.0
低收入戶生育和產婦嬰兒營養 補助 Parturient and Infant Subsidies for Low-income Families	4.3	0.0

資料來源：勞保局、行政院主計處、各縣市政府。

2007年縣市之生育津貼發放標準和金額(1/2) Maternity Allowances for Women, 2007

縣市別	發放標準	金額(千元)
新竹市	設籍滿1年之產婦第1胎1萬5,000元、第二胎2萬元、第三胎及以上2萬5,000元、雙胞胎5萬元、三胞胎及以上10萬元。	83,500
新竹縣	設籍滿1年之產婦，每胎1萬元。	53,310
臺南市	設籍滿1年之產婦，每胎3,000元，2008年停辦。	7,359
苗栗縣	合法婚姻設籍滿1年之產婦，每胎3,000元。	14,373
嘉義縣	設籍滿6月之產婦，每胎3,000元。	12,993

2007年縣市之生育津貼發放標準和金額(2/2) Maternity Allowances for Women, 2007

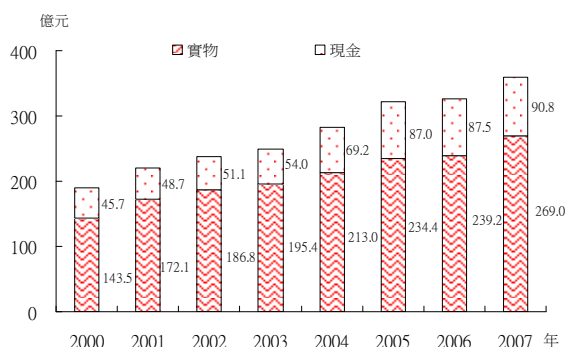
縣市別	發放標準	金額(千元)
嘉義市	設籍滿6月之產婦，每胎3,600元。	7,157
臺東縣	具合法婚姻關係者，設籍滿6月之產婦，每胎3,000元。	5,091
金門縣	設籍並居住滿6月之產婦，每胎1萬元。	9,140
連江縣	設籍滿6月之產婦，每胎1萬元。	1,475

資料來源：各縣市政府。

三、家庭與小孩

家庭與小孩之社會給付主要受惠對象包括婦女、兒童和少年，隨政府對家庭與小孩福利重視，陸續開辦多項福利措施，致該項社會給付自2000年之189.2億元，逐年增加至2007年359.8億元，其中現金與實物補助各增加近1倍；現金補助計畫中以低收入戶就學生活扶助由3.9億增加至11.7億元增幅最大，實物補助則以低收入戶托育津貼0.5億增加至3.3億元，增幅最為顯著。

2000-2007 家庭與小孩之現金和實物補助 Social Benefits on Family/Child - Cash and In-kind, 2000-2007



資料來源：行政院主計處。

就2007年給付型態觀察，現金給付90.8億元，占25.2%，包括對低收入戶兒少生活與就學生活扶助30.1億元、中低收入戶兒少生活扶助17.2億元、農漁民子女就學獎助學金19.2億元、弱勢家庭兒少緊急生活扶助3.9億元、特殊境遇婦女扶助及子女生活津貼2.6億元等。

實物部分269億，占74.8%，其中對弱勢團體之教育補助136.7億元（詳本刊「詳弱勢教育補助」）、營養午餐補助13.8億元、幼兒教育券12.6億元、兒少寄養及安置10.4億元、外籍配偶照顧與輔導2.5億元。

2007 年家庭與小孩之社會給付 Social Benefits on Family/Child, 2007

項目 Item	金額 Amount	結構 Structure
總計 Total	35,979.2	100.0
現金Cash	9,082.9	25.2
低收入戶兒少生活及就學扶助 Child and Youth Living Assistance for Low-income Families	3,014.3	8.4
中低收入兒少生活扶助 Subsidies for Mid-income Child and Youth	1,722.5	4.8
弱勢家庭兒少緊急生活扶助 Emergency Living Relief to the Child and Youth of Inferior Families	390.8	1.1
農漁民子女就學獎助學金 Education Scholarship for the Children from Agricultural or Fishery Families	1,915.7	5.3
特殊境遇婦女緊急生活扶助 Emergency Assistance for Livelihood for Women in Hardship	116.2	0.3
特殊境遇婦女子女生活津貼 Children Living Allowance for Women in Hardship	139.3	0.4
低收入戶獎助學金 Scholarship and Tuition Subsidies for Low-income Families	110.5	0.3
婦女照顧子女津貼 Subsidies for Caring Children	32.1	0.1
實物 In-Kind	26,896.3	74.8
弱勢團體之教育補助 Education Assistance Service for Disadvantaged Minority	13,669.5	38.0
弱勢團體之營養午餐補助 Free Lunch for the Student of Inferior	1,378.4	3.8
幼兒教育券 Education Coupon	1,255.3	3.5
兒少寄養及安置服務Living Arrangement Temporarily for Child and Youth	1,038.7	2.9
低收入戶托育津貼 Child-care Allowance for Low- income Families	332.5	0.9
外籍配偶照顧與輔導 Foreign Spouse Assistance	254.5	0.7
補助民間團體及其它 Subsidies for Social Associations and Others	4,034.1	11.2

資料來源：內政部、教育部、行政院主計處。

四、受益人數

(一) 生育及婦女

勞工保險女性被保險人分娩或早產者，按被保險人前6個月之平均月投保薪資一次給與生育給付30日，2007年共計106,339人受益。

另為鼓勵婦女生育，各縣市依財政狀況普發婦女生育津貼，2007年共計補助26,174人、2008年為24,185人。

縣市生育津貼發放受益人數 Persons Received Maternity Allowance

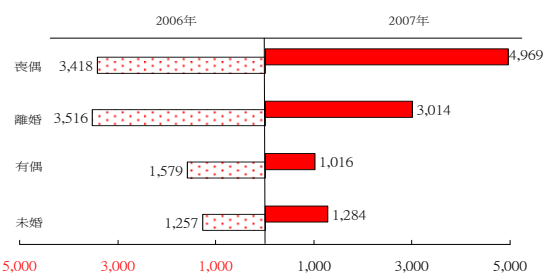
縣市別	2006年 Year	2007年 Year	2008年 Year
合計	37,308	26,174	24,185
新竹市	4,376	4,631	4,814
臺南市	4,447	2,453	—
臺南縣	8,911	—	—
新竹縣	5,340	5,263	5,726
苗栗縣	4,953	4,791	4,706
嘉義縣	4,741	4,331	4,280
嘉義市	1,938	1,988	2,054
臺東縣	1,682	1,697	1,600
金門縣	825	914	904
連江縣	95	106	101

資料來源：各縣市社會局。

附註：台南縣及台南市分別自2007年1月、7月起停辦。

2007年扶、補助特殊境遇婦女10,283人，其中以喪偶者4,969人，占48.3%最多，其次為離婚婦女3,014人，占29.3%，未婚者1,284人和有偶者1,016人各占約一成。

特殊境遇婦女受益人數 Numbers of Women in Hardship



資料來源：各縣市社會局。

(二) 少年與兒童受益扶助人數

政府對於兒少照顧，除對弱勢兒童發放現金補助以確保其經濟安全外，也對其教育、托育及醫療支援訂定補助辦法。

1. 經濟安全

2007 年提供低收入家庭 15 歲以下兒童(台北市 18 歲以下)每人每月可領取 1,800 元(台北市為 1,000 元- 5,813 元)之生活扶助，高中職以上之學生可領取 4,000 元之就學扶助；2009 年補助標準則略有調整，詳列如下表。

2009 年提供低收入戶兒少補助標準
Living Support for Low-income Child and Youth, 2009

項目	兒童生活扶助	就學生活扶助
臺北市 Taipei City	(18 歲以下)	(18 歲以上在學)
第 0 類 Class 1	—	—
第 1 類 Class 2	—	—
第 2 類 Class 2	6,213 元/人/月	5,000 元/人/月
第 3 類 Class 3	5,658 元/人/月	5,000 元/人/月
第 4 類 Class 3	1,400 元/人/月(6 歲以下 2,900 元/人/月)	5,000 元/人/月
高雄市 Kaohsiung City	(15 歲以下)	(25 歲以下就讀高中職以上學校)
第一類 Class 1	—	—
第二類 Class 2	2,200 元/人/月	5,000 元/人/月
第三類 Class 3	2,200 元/人/月	5,000 元/人/月
臺灣省 Taiwan Prov.	(15 歲以下)	(高中職以上在學)
第一款 Class 1	—	—
第二款 Class 2	2,200 元/人/月	5,000 元/人/月
第三款 Class 3	2,200 元/人/月	5,000 元/人/月
福建省 Fuchien Prov.		
第一款 Class 1	—	—
第二款 Class 2	金門縣：國中 500/人/月，國小 300/人/月	金門縣：5,000 元/人/月；連江縣：大專以上 5,000/月/人，高中(職) 5,000/月/人，
第三款 Class 3		

2007 年低收入戶人數 22.1 萬人，較 2006 年增加 1.3%，對於低收入戶兒童之生活扶助，各縣市多補助至 15 歲，惟臺北市放寬至 18 歲，2007 年總計補助 17.2 億元，78.4 萬人次受惠。

2005-2007 年低收入戶兒童生活及就學扶助受益人數
Child and Youth in Low-income Families Accepted Subsidies, 2005-2007

項目 Item	Unit: Persons · Person-Cases		
	2005 年 Year	2006 年 Year	2007 年 Year
低收入戶人數 Total Population in Low-income Families	211,292	218,166	220,990
兒童生活扶助受益人次 Number of Children Accepted Living Subsidies	772,971	735,279	784,011
就學生活扶助 受益人次 Number of Students Accepted Living Assistance	260,507	271,072	290,848

資料來源：內政部。

附註：低收入戶人數為年底數。

對於中低收入戶兒少生活扶助，政府每人補助 1,400 元/月，而桃園縣、臺東縣等部分縣市對於補助金額則額外提供 100 元/月~400 元/月不等，2007 年總計有 11.3 萬名兒少受惠。

2005-2007 年中低收入戶兒少生活扶助受益人數
Child and Youth in Mid-income Families Accepted Subsidies, 2005-2007

人數 Persons	Unit: Persons		
	2005 年 Year	2006 年 Year	2007 年 Year
總計 Total	138,745	109,024	113,331
男 Male	71,127	55,007	58,339
女 Female	67,618	54,017	54,992

資料來源：內政部。

2. 教育及托育

教(托)育補助方面，2007 年全國共計 12.6 萬名 5 歲幼兒獲得每學期 5,000 元幼兒教育券補助；對低收入戶每位兒童亦每月分別補助 6,000 元(台北市)、3,000 元(高雄市)或 1,500 元(臺灣省)之托育津貼，受益人數亦有 1.1 萬人，另各縣市政府對於低收入戶學生提供不同程度之教育補助，2007 年共計補助 1.7 萬人次。

2005-2007 兒少教育及托育受益人數
Child and Youth Received Educational Subsidies, 2005-2007

項目 Item	Unit: Persons · Person-Cases		
	2005 年 Year	2006 年 Year	2007 年 Year
低收入戶托育津貼 Child-care Allowance for Low-income Families	9,509	10,425	10,996
低收入戶子女教育補助(人次) Education Subsidies for Low-income Families	14,343	15,639	17,161
幼兒教育券 Education Coupon	169,651	171,265	125,533

資料來源：內政部、教育部。

3 醫療

為減輕幼童的醫療負擔，2002 年開辦 3 歲以下兒童醫療補助，針對門診及住院部分負擔費用予以補助，臺北市則擴大至 6 歲以下，2007 年總計 68 萬名兒童受惠。而 2005 年開辦的 3 歲以下中低收入戶兒童健保費補助，2007 年受益人數為 1.6 萬人次，另補助發展遲緩兒早期療育共計 1.4 萬人受惠。

2005-2007 年兒童醫療福利受益人數
Medical Allowances for Child, 2005-2007

項目 Item	Unit : Persons		
	2005 年 Year	2006 年 Year	2007 年 Year
3 歲以下兒童醫療補助 Medical Allowance for Child Under 3 Years	641,095	619,354	606,840
臺北市 3-5 歲兒童醫療 補助 Child Aged 3-5 Received Medical Allowance in Taipei City	85,626	76,407	72,107
3 歲以下中低收入兒童 健保費補助 National Health Insurance Subsidies for Child Under 3 Years in Middle-Income Families	5,338	13,543	16,274
發展遲緩兒童早期療育 Children Received Early Medical Treatments	12,176	12,653	14,250

資料來源：內政部。

參考資料：

1. 行政院主計處，社會指標統計年報。
2. 內政部，內政統計年報。
3. 內政部，<http://sowf.moi.gov.tw/stat/month/list.htm>