

身心障礙者及職業傷害之 社會給付

Social Benefits for Disability and Occupational Injury

2007 年我國社會安全給付為 1 兆 2,458 億元，其中身心障礙者社會給付 369 億元（占社會給付 3.0%），職業傷害社會給付 66 億元（占 0.5%）。本文主要探討身心障礙者人口結構、社會給付情形、受益人數及職業傷害之社會給付情形。

一、身心障礙者之社會給付

（一）身心障礙者人口結構

依據內政部統計，2007 年底領有身心障礙手冊者計 102.1 萬人，較 2006 年底增 4.0 萬人，其中男性 59.0 萬人（占 57.8%），女性 43.1 萬人（42.2%）；身心障礙人口占總人口比率 4.4%，亦增 0.1 個百分點。身心障礙人口比重隨年齡增加而遞增，其中 65 歲以上人口中，身心障礙人口所占比重從 2006 年底 15.3% 增為 2007 年底 15.8%。

身心障礙者性別及年齡結構 Disabled Population by Gender and Age

單位：千人 Unit: 1,000 persons

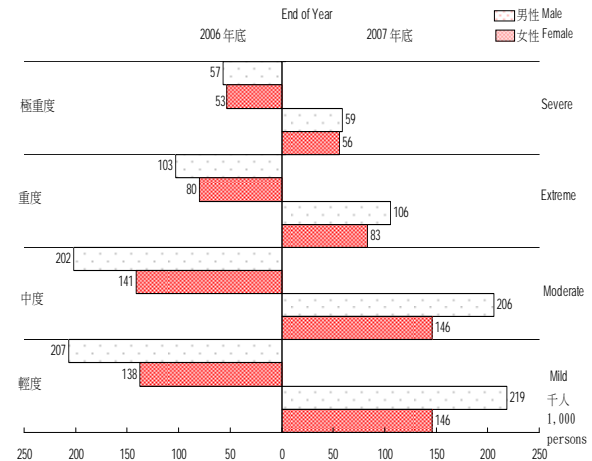
	2005 年底 End of Year	2006 年底 End of Year	2007 年底 End of Year	2007/2006 增減人數 change (+/-)
總計 Total	938	981	1,021	40
性別 Gender				
男 Male	546	569	590	21
女 Female	392	412	431	19
年齡別 Age				
未滿 15 歲 Under 15	47	48	48	0
15-64 歲 15-64	563	583	602	19
65 歲以上 65 and over	328	350	371	21

資料來源：內政部。

按障礙等級分析，2007 年底輕度障礙人數 36.5 萬人（占 35.8%）最多，餘依序為中度 35.2 萬人（34.5%）、重度 18.8 萬人（18.4%）、極重度 11.6 萬人（11.3%）；中度以上（含重度及極重度）身心障

礙者合占身障人口 6 成 4。

身心障礙者按性別與障礙等級分 Disabled Population by Gender and Grade

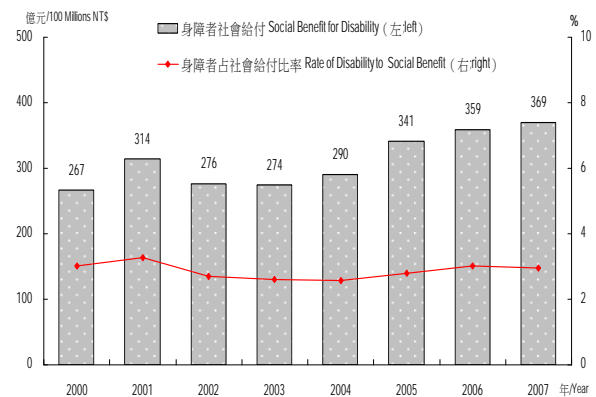


資料來源：內政部。

（二）身心障礙者社會給付

目前國內身心障礙者福利與救助措施涵蓋經濟、醫療、教育、就業及生活等層面，以提供身心障礙者基本的生活保障、社區照顧服務支持及創造充分發展的機會。2007 年身心障礙者社會給付計 369 億元，較 2000 年 267 億元增 38.2%，平均年增 4.7%。近年來身心障礙者社會給付占整體社會給付比率平均約在 3% 上下。

2000~2007 年身心障礙者社會給付情形 Social Benefits of Disability, 2000-2007



資料來源：內政部、中央健康保險局、各縣（市）政府。

就給付型態觀察，2007 年有 8 成為現金給付，包括勞保、軍保、公保及農保中非因職業因素引起

之殘廢給付 115.9 億元（職業因素引起者置於「職業傷害及職業病」類別，於本文後半段分析），及針對低、中低收入戶身障者發放之生活補助 147.2 億元，以及台北市、高雄縣、金門縣、連江縣與台南市對身障者普發的生活津貼 29.3 億元；2008 年 10 月國民年金開辦後，各縣市政府已漸鼓勵重度、極重度身心障礙者改請領國民年金身障基本保證年金。

實物部分包括對身障者安置、交通服務、職業訓練、居家服務等，合計 74 億元，占 2 成。

2007 年身心障礙者之社會給付 Social Benefits of Disability, 2007

單位：百萬元、%		Unit: Million NT\$, %	
項目 Item	金額 Amount	結構 Structure	
總計 Total	36,906	100.0	
現金 Cash	29,541	80.0	
保險 Insurance	11,593	31.4	
勞工保險 Labor Insurance	7,452	20.2	
軍公教保險 Military & Government Employees' Insurance	449	1.2	
農保 Farmers Insurance	3,692	10.0	
福利服務與救助 Benefit Service & Social Relief	17,948	48.6	
低、中收低收入身心障礙者生活補助 Living Assistance for Disabled Mid or Low-Income Families	14,723	39.9	
身心障礙者生活津貼 Living Allowance for Disabled	2,931	7.9	
身心障礙者三節慰問金及其他 Special Festivals Grants and others for Disabled	294	0.8	
實物 In-kind	7,365	20.0	
身心障礙者托育養護補助 Rearing and Housing Subsidies for Disabled	3,963	10.7	
身心障礙者輔助器具補助 Auxiliary Appliances Assistance for Disabled	539	1.5	
居家服務、社區服務及身心障礙福利機構 Housing Service, Community Service & Welfare Institutions for Disabled	597	1.6	
身心障礙者交通服務 Transportation Service for Disabled	314	0.9	

資料來源：內政部、各縣（市）政府。

置於其他功能別，但兼具對身障者之給付，有列在「疾病健康功能」的身障者參加社會保險保險費補助，計 39.6 億元，其中針對極重度及重度者全額補助，中度補助 1/2，輕度補助 1/4。另「家庭與小孩」中對身障生及低收入戶學生學雜費減免及相關教育補助 50.1 億元及其寄養子女托育津貼等服

務，2007 年跨功能別之身障給付合計約 95 億元。

2007 年跨功能別之身障給付 Cross-Function Benefits of Disability, 2007

單位：百萬元		Unit: Million NT\$	
項目 Item	金額 Amount	功能別 Function	
總計 Total	9,488	—	
身障者參加社會保險保險費補助 Social Insurance Premium Subsidies for Disabled	3,963	疾病與健康 (SH)	
身障生及低收入戶學生學雜費減免及相關教育補助 Free or Deduction on Tuition and Incidental Fees for the Disabled Student & Low-Income Family's Children	5,010	家庭與小孩 (FAM)	
身障寄養及子女托育 Living Arrangement & Child Care Allowance for Disadvantaged Children	56	家庭與小孩 (FAM)	
遲緩兒童療育及相關補助 Early Medical Treatment for Children's Delayed Development	363	家庭與疾病健康 (FAM,SH)	
身障者房屋租金及貸款利息補助 Rent and Loan Subsidies for Disabled	96	住宅 (HOU)	

(三) 受益人數

1. 低、中低收入身障生活補助

為加強弱勢族群之照顧，依據「身心障礙者生活托育養護費用補助辦法」，對低及中低收入戶提供身心障礙者生活補助，其中低收入戶中度以上障礙者按月每人發給 7,000 元、輕度者 4,000 元；2007 年受益人數 4.2 萬人，平均每人每月領取 6,488 元；另中低收入戶之中度以上障礙者，按月發給每人 4,000 元、輕度 3,000 元，2007 年受益人數 25.8 萬人，平均每人每月領取 3,662 元；併計榮民身障者，領有生活補助經費之身心障礙者約 30 萬人，占全體身心障礙人數近 3 成。

低、中低收入身障生活補助人數 Living Assistance for Disabled Mid or Low-Income Families

單位：千人		Unit: 1,000 persons		
項目 Item	2005 年 Year	2006 年 Year	2007 年 Year	
合計 Total	273	290	302	
低收入戶 Low-Income Families	44	42	42	
中低收入戶 Mid-Income Families	227	246	258	
榮民 Veterans	2	2	2	

資料來源：內政部。

2. 身障生活津貼

臺北市、高雄縣、臺南市、金門及連江縣另對低、中低收入以外之身障者全面發放生活津貼（不受低、中低收入之限制），2007 年受益人數 8.8 萬人，補助經費 29.3 億元，其中以臺北市補助 28.1 億元（占 96.0%）最多。

全面發放身心障礙者生活津貼受益人數 Living Allowance for Disability

縣市別 County & City	2005 年 Year	2006 年 Year	2007 年 Year
合計 Total	71,776	74,200	87,577
臺北市 Taipei City	70,111	72,456	78,974
金門縣 Kinmen County	1,506	1,585	1,516
連江縣 Lienchiang County	159	159	161
高雄縣 Kaohsiung County	-	-	5,316
臺南市 Tainan City	-	-	1,610

資料來源：臺北市、金門縣、連江縣、高雄縣及臺南市。
說明：人數係按平均月人次估計。

3. 身障托育養護補助

對於經政府轉介安置於身心障礙福利機構之身心障礙者，其所需托育養護費乃依據「身心障礙者生活托育養護費用補助辦法」規定，依身心障礙者家庭收入情形，核予托育或養護費用 1/4、1/2、3/4 或全額不等之補助。2007 年補助經費 39.6 億元，年底受益人數 2.6 萬人，平均每人每月補助 1.3 萬元。

2007 年身心障礙者托育養護補助概況 Rearing and Housing Subsidies for Disability, 2007

項目 Item	人數 Persons	補助金額 Amount
總計 Total	25,529	3,963
住宿照顧 Lodging-Care	22,324	3,643
日間照顧 Day-Care	3,205	320

資料來源：內政部。

4. 身障輔助器具補助

為協助身心障礙者運用輔助器具克服生理機能障礙，乃依其經濟狀況及障礙類別，按「身心障礙者醫療及輔助器具費用補助標準表」提供不同之輔助器具補助。2007 年輔助器具補助金額 5.4 億元，補助 5.3 萬人次，平均每人次補助 1 萬元。

2007 年身障輔助器具補助概況

Auxiliary Appliance Assistance for Disability, 2007

項目 Item	人次 Numbers	補助金額 Amount
	總計 Total	53,243
低收入戶 Low-Income Families	2,121	37
中低收入戶 Mid-Income Families	51,122	502

資料來源：內政部。

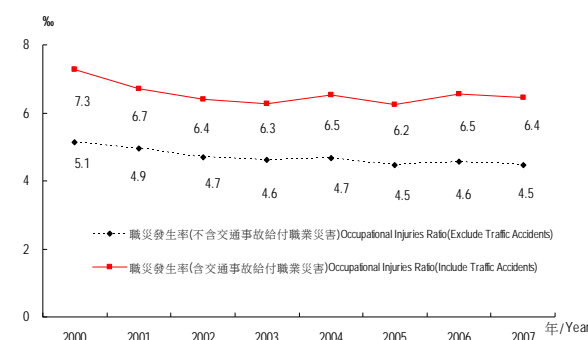
二、職業傷害之社會給付

職業傷害及職業病之社會給付涵蓋因工作相關之傷害、疾病、殘廢及死亡所給予的給付；非因工作因素導致之傷害、疾病、殘廢或死亡給付則分別依給付功能別歸屬「疾病健康」、「身障」、「遺族」等功能。

(一) 職災概況

職業災害包括屬身體上立即危害的工安事件，及潛伏期較長的職業疾病，職業災害除影響勞工個人外，亦與勞工之生產力與勞、健保資源密切相關。2007 年職業災害發生率每千人 6.4 件，較上年略減 0.1 個百分點，若剔除上下班交通事故，則為每千人 4.5 件，較上年微減 0.1 個百分點。

2000~2007 年勞保職業災害保險給付千人率 Occupational Injuries Ratio of Labor Insurance, 2000-2007



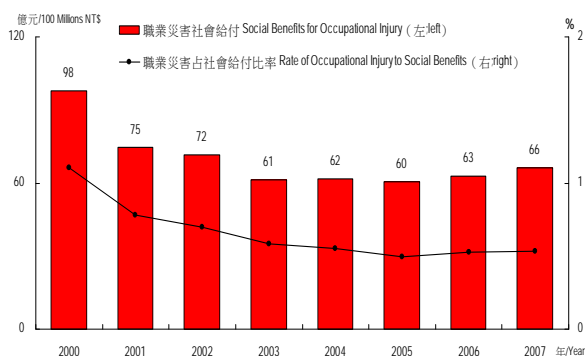
資料來源：勞工保險局。

(二) 職業災害社會給付

為保障職業災害勞工之權益，加強職業災害之預防，促進就業安全及經濟發展，政府於 2001 年 10 月 31 日公布「職業災害勞工保護法」，不論是有參加勞保之職災勞工或是未加入勞保之職災勞工均可

依規定的請領資格向勞保局申請補助。2007年職業傷害及職業病社會給付 66.4 億元，較 2000 年 98.0 億元減 32.3%。近年來因政府降低職災之努力，職業傷害及職業病社會給付支出占整體社會給付支出比率已降至 1% 以下。

2000~2007 年職業災害社會給付情形
Social Benefits of Occupational Injury, 2000-2007



資料來源：勞工委員會及特種基金決算書。

2007年職業傷害及職業病給付中，屬現金給付者41.6億元（占62.6%），其中勞保之死亡、殘廢、傷病等現金給付39.6億元；屬實物給付24.8億元（37.4%），以醫療給付23.8億元為主。

2007 年職業災害給付
Expenditure on Occupational Injury, 2007

項目 Item	Unit: Millions NT\$, %	
	金額 Amount	結構 Structure
總計 Total	6,636	100.0
現金 Cash	4,157	62.6
傷病給付 Injury or Sickness Benefits	2,041	30.8
殘廢給付 Disability Benefits	1,071	16.2
死亡給付 Survival Benefits	845	12.7
身體障害及職業疾病生活津貼 Living Allowance for Disability and Occupational Diseases	74	1.1
職業災害勞工保護補助 Occupational Accident Labor Protection subsidies	101	1.5
警察及消防人員安全濟助等 Security Fund for Policemen & Firefighters	25	0.3
實物 In-kind	2,479	37.4
醫療給付 Medical Benefits	2,378	35.9
職業災害預防及勞工重建補助 Subsidies for the prevention & rehabilitation of Occupational Accidents	66	1.0
職業災害勞工保護補助 Occupational Accident Labor Protection Subsidies	35	0.5

資料來源：勞工委員會及特種基金決算書。

(三) 受益人數

2007年職業災害給付件數140.8萬件，其中屬現金給付之職業傷病給付5.1萬件，較2006年增加0.4%，殘廢、死亡給付為4,244件及727件，分別減少4.7%及10.1%；屬實物給付之職業傷害醫療給付計134.9萬件，較2006年增85.7%，主因加速申領案件處理；另看護補助299件及器具補助380件，各增65件、153件。

職業災害受益人數
Beneficiaries of Occupational Injury

項目 Item	Unit: case		
	2005 年 Year	2006 年 Year	2007 年 Year
總計 total	814,262	784,989	1,407,785
現金給付 Cash	54,062	58,453	58,595
傷病給付 Injury or Sickness Benefits	47,147	51,188	51,383
殘廢給付 Disability Benefits	4,616	4,455	4,244
死亡給付 Survival Benefits	900	809	727
職業疾病生活津貼 Living Allowance for Occupational Diseases	96	92	103
身體障害生活津貼 Living Allowance for Disability	775	1,152	1,452
勞工死亡家屬補助 Subsidies for Survival	528	757	686
實物給付 In-kind	760,199	726,534	1,349,190
醫療給付 Medical Benefits	759,896	726,073	1,348,511
看護補助 Subsidies for Caretaking	132	234	299
器具補助 Subsidies for Assisting Equipment	171	227	380

資料來源：勞工保險局。

參考資料：

1. 中央健康保險局，2007年，全民健康保險統計年報。
2. 內政部，2007年，內政統計年報。
3. 特種基金決算書，2005-2007年。
4. 勞工保險局，2007年，勞工保險統計年報。
5. 行政院主計處，2006年，社會指標統計年報。