

行政院主計總處

綜合規劃處、公務預算處、基金預算處

台北市忠孝東路1段1號 電話：(02) 33566500

會計決算處、綜合統計處、國勢普查處、主計資訊處

台北市廣州街2號

電話：(02) 23803400

網址：www.dgbas.gov.tw

傳真：(02) 23803465

中華民國103年3月5日上午8時30分發布，並透過網際網路發送

主辦單位：綜合統計處物價統計科 電話：(02)23803449

新聞聯繫人：王婉貞小姐 電話：(02)23803454

103年2月份
物價變動概況

壹、物價變動提要

- 一、2月份消費者物價總指數(CPI)為 102.85(100年=100)，較上月跌0.40%，經調整季節變動因素後漲0.30%；較上年同月跌0.05%，1-2月平均，較上年同期漲0.39%。
- 二、2月份躉售物價總指數(WPI)為 97.39(100年=100)，較上月漲0.40%，經調整季節變動因素後跌0.03%；較上年同月跌0.48%，1-2月平均，較上年同期漲0.03%。

物價指數年增率

單位：%

指數 時間	消費者物價指數				躉售物價指數							
	不含 食物	不含 蔬果及 能源 (核心CPI)	服務類		內銷品					出口		
					國產 內銷	進口		新台幣 計價	美元 計價	新台幣 計價	美元 計價	
						新台幣 計價	美元 計價					
96年	1.80	1.40	1.46	0.95	6.47	7.59	6.39	8.94	7.96	3.56	2.59	
97年	3.52	1.67	3.26	2.28	5.14	8.58	8.54	8.84	13.67	-2.15	2.12	
98年	-0.86	-1.04	-0.04	-0.27	-8.73	-9.80	-10.00	-9.60	-13.90	-6.59	-10.96	
99年	0.96	1.09	0.58	0.31	5.46	7.23	7.44	7.04	12.17	2.02	6.90	
100年	1.42	1.10	1.26	0.64	4.32	6.39	5.04	7.65	15.39	0.09	7.37	
101年	1.93	1.07	1.00	0.75	-1.16	-0.95	-0.59	-1.28	-1.91	-1.62	-2.25	
102年	0.79	0.59	0.66	0.73	-2.43	-2.67	-0.71	-4.46	-4.81	-2.06	-2.43	
第1季	1.80	1.60	1.22	1.07	-3.07	-2.90	0.08	-5.53	-4.83	-3.51	-2.76	
第2季	0.80	0.49	0.69	0.86	-3.13	-3.64	-2.02	-5.11	-5.85	-2.35	-3.11	
第3季	0.04	0.39	0.55	0.60	-2.54	-2.96	-1.26	-4.52	-4.66	-1.77	-1.93	
第4季	0.56	-0.08	0.19	0.43	-0.94	-1.14	0.39	-2.55	-3.87	-0.55	-1.91	
11月	0.68	-0.06	0.21	0.41	-0.93	-1.20	0.46	-2.72	-4.00	-0.45	-1.76	
12月	0.34	-0.01	0.21	0.43	-0.01	-0.19	0.68	-0.98	-3.21	0.31	-1.95	
103年												
1月	0.83	0.77	1.04	1.49	0.54	0.06	0.60	-0.41	-3.72	1.37	-2.01	
2月	-0.05	-0.93	-0.20	-0.68	-0.48	-0.81	-0.08	-1.47	-3.77	0.10	-2.26	
1-2月	0.39	-0.09	0.41	0.39	0.03	-0.37	0.25	-0.95	-3.74	0.73	-2.13	

說明：由於受查者延誤或更正報價，最近3個月資料均可能修正。

貳、物價變動詳情

一、消費者物價指數

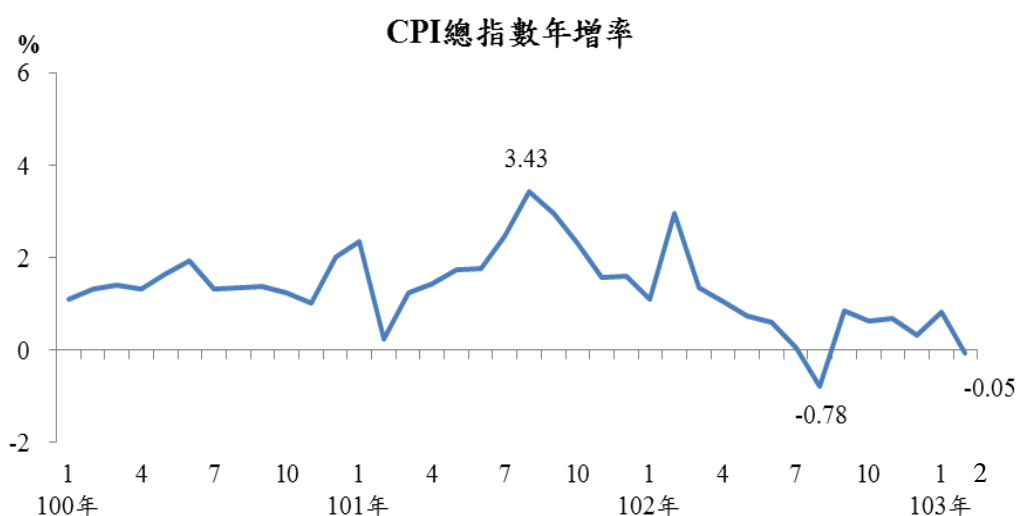
(一) 2月CPI較上月跌0.40%：主因農曆春節過後，相關食品價格及保母費回跌，加以冬季服飾折扣促銷所致。

1. 七大類中漲跌幅較顯著者：

- (1) 雜項類跌4.26%：主因上月逢農曆春節，節前饋贈保母禮金，節後回跌所致。
- (2) 衣著類跌3.45%：主因冬季服飾特惠降價，成衣下跌4.55%所致。
- (3) 食物類跌0.07%：主因年節過後，部分蔬菜、水產品及水果等價格回落，惟穀類及其製品、肉類價格上揚，抵銷部分跌幅。
- (4) 醫藥保健類漲0.24%：主因部分藥品及保健食品優惠促銷減少所致。

2. 在370個項目群中，上漲者175項，權數合計55.4%，下跌者141項，權數合計25.1%，漲跌較顯著項目詳表15。

(二) 2月CPI較上年同月跌0.05%：主因上年2月逢農曆春節，保母費、計程車資及旅遊團費等費用比較基數較高，加以通訊費及3C電子產品價格較上年為低，惟肉類及水產品價格上揚，加以外食費陸續反映成本調漲，抵銷部分跌幅；若扣除蔬菜水果，跌0.18%，若再剔除能源後之總指數(即核心物價)，亦跌0.20%。



1. 七大類中漲跌幅較顯著者：

- (1) 雜項類跌3.37%：主因上年2月逢農曆春節，保母費等個人服務費用比較基數較高所致。
- (2) 交通及通訊類跌2.07%：主因通訊費陸續調降，加以業者反映國際油價，油料費跌2.05%所致。
- (3) 教養娛樂類跌2.01%：主因上年2月國內、外旅遊團費受春節因素影響，比較基數較高，及3C消費性電子產品持續降價促銷所致。
- (4) 食物類漲2.54%：主因水果育成受上年天候因素遞延影響，供量減

少，漲10.01%，加以肉類及水產品分別漲6.18%及4.53%，外食費陸續反映成本亦漲1.79%；惟蔬菜與蛋類下跌，抵銷部分漲幅。

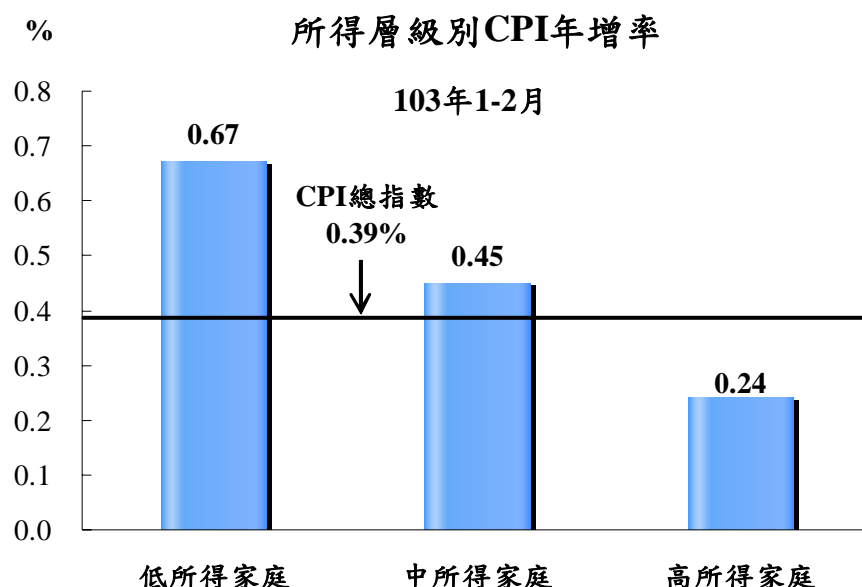
(5) 居住類漲0.70%：主因燃氣價格漲1.81%，加以電價自102年10月起實施第二階段調整方案，電價漲2.57%所致。

2. 按商品性質別觀察，商品類漲0.83%，其中屬一般家庭購買次數較高之非耐久性消費品(如食物、能源、衛生紙、牙膏等民生用品)漲1.81%，惟耐久性消費品跌2.22%；服務類亦跌0.68%。
3. 按購買頻度別觀察，「1年以上購買1次」者跌3.31%(受部分個人服務費用及旅遊團費影響)，惟「每月至少購買1次」及「每季至少購買1次」者分別漲0.88%(受部分食物類影響)及1.24%(受燃氣及家庭用電影響)。
4. 在370個項目群中，上漲者226項，權數合計61.5%，下跌者132項，權數合計32.7%，漲跌較顯著項目詳表15。

(三) 以1-2月平均觀察，較能排除春節所在月份不同之干擾，則CPI較上年同期漲0.39%：其中以食物類受水果、水產品及肉類漲幅顯著影響，漲1.75%最大；交通及通訊類則因通訊費及通訊設備降價，跌1.47%；若扣除蔬菜水果，漲0.43%，若再剔除能源後之總指數(即核心物價)，亦漲0.41%。

二、2月份所得層級別消費者物價指數(100年=100)

- (一) 低所得家庭CPI總指數為103.17，較上月跌0.04%，較上年同月漲0.85%，1-2月平均較上年同期漲0.67%。
- (二) 中所得家庭CPI總指數為102.99，較上月跌0.29%，較上年同月漲0.13%，1-2月平均較上年同期漲0.45%。
- (三) 高所得家庭CPI總指數為102.79，較上月跌0.70%，較上年同月亦跌0.71%；主受年節因素影響(春節除夕於上月及上年2月)，循例加價項目(保母費、計程車資及旅遊團費等)比較基數偏高，其占高所得家庭支出比重較大所致；1-2月平均較上年同期漲0.24%。



三、躉售物價指數

(一) 2月 WPI 較上月漲 0.40%：主因電子零組件、機械設備及化學材料等價格上漲，惟石油及煤製品等價格下跌，抵銷部分漲幅，其中國產內銷品跌 0.06%，進口品漲 0.78%，出口品漲 0.45%。

1. 國產內銷物價指數

2月指數較上月跌0.06%，主因捕撈魚類、蔬果、鋼筋、鑄鋼鐵件及鋼胚等價格走低，使水產品類、農產品類及基本金屬類分別下跌 3.69%、2.44%及0.71%；惟肉類、水產品及蔬果處理保藏及其製品等價格上漲，使食品類上漲0.84%，抵銷部分跌幅。

2. 進口物價指數

(1) 2月指數以新台幣計價，較上月上漲0.78%。

(2) 若剔除匯率變動因素(新台幣對美元較上月貶值 0.72%)，2月以美元計價之指數較上月上漲 0.05%，主因玉米、黃豆、製造半導體相關機械設備及零件等價位走揚，使植物產品類與機器、電機、電視影像及聲音記錄機等設備類分別上漲 2.26%及 0.46%所致；惟液化天然氣、原油及二甲苯等芳香烴化合物等價位走低，使礦產品類下跌 0.50%，抵銷部分漲幅。

3. 出口物價指數

(1) 2月指數以新台幣計價，較上月上漲 0.45%。

(2) 若剔除匯率變動因素，2月以美元計價之指數較上月下跌0.29%，主因柴油、燃料油、空白媒體、積體電路、乙二醇及其衍生物、對苯二甲酸等價格走跌，致礦產品類、機器、電機、電視影像及聲音記錄機等設備類與化學或有關工業產品類分別下跌1.26%、0.54%與0.31%，惟熱軋鋼板、鋼鐵螺釘、精煉銅箔等報價走揚，致基本金屬及其製品類上漲0.62%，抵銷部分跌幅。

(二) 2月 WPI 較上年同月下跌 0.48%：主因化學材料及基本金屬等價格下跌，惟電價上漲，加以電子零組件等價格相較上年為高，抵銷部分跌幅，其中國產內銷品跌 0.08%，進口品跌 1.47%，出口品漲 0.10%。

1. 國產內銷物價指數

2月指數較上年同月下跌 0.08%，主因鋼筋、鋼胚、冷軋不銹鋼板捲、PTA、丁二烯及對二甲苯等價格相較上年為低，使基本金屬類及化學材料類分別下跌 5.16%及 3.36%；惟蔬果及稻穀雜糧等價格相對上年為高，加以上年 10 月起實施第二階段電價調整方案，使農產品類及電價分別上漲 12.01%與 10.03%，抵銷部分跌幅。

2. 進口物價指數

(1) 2月指數以新台幣計價，較上年同月下跌1.47%。

(2) 若剔除匯率變動因素(新台幣對美元較上年同月貶值2.34%)，2

月以美元計價之指數較上年同月下跌3.77%，主因銅、鋁、鋼鐵廢料、液化天然氣、原油、二甲苯等芳香烴化合物、手機及其零件、製造半導體相關機械設備及零件與積體電路等價位較上年為低，使基本金屬及其製品類、礦產品類與機器、電機、電視影像及聲音記錄機等設備類分別下跌8.91%、4.32%及2.87%所致。

3. 出口物價指數

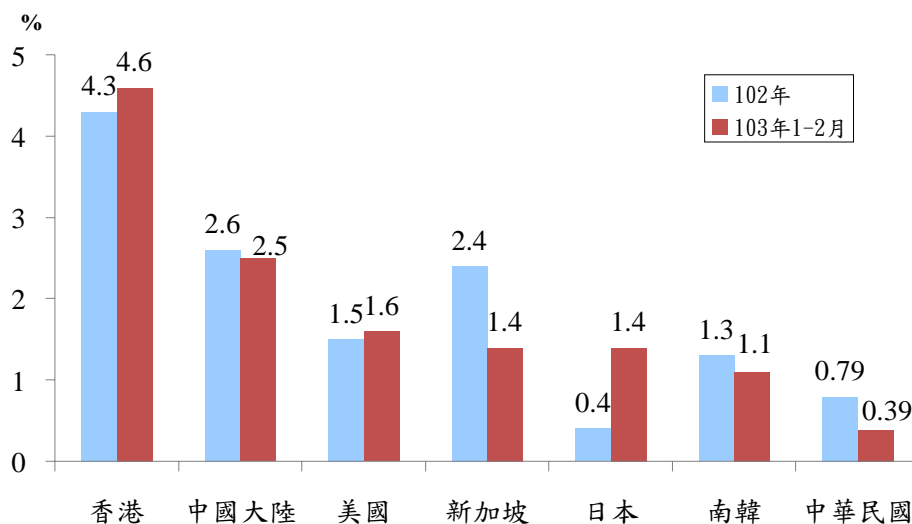
- (1) 2月指數以新台幣計價，較上年同月上漲0.10%。
- (2) 若剔除匯率變動因素，2月以美元計價之指數較上年同月下跌2.26%，主因汽油、柴油、燃料油、對苯二甲酸、對二甲苯、乙二醇及其衍生物等報價相對上年走低，使礦產品類與化學或有關工業產品類分別下跌8.42%與5.84%，且機器、電機、電視影像及聲音記錄機等設備類因空白媒體、積體電路晶粒及晶圓、手機及其零件等價位走跌，惟DRAM模組等印刷電路板組件報價相對上年上揚，漲跌互抵，亦跌0.84%所致。

(三) 1至2月WPI較上年同期微漲0.03%：其中國產內銷品漲0.25%，進口品跌0.95%，出口品漲0.73%。

參、主要國家物價變動概況

CPI方面，103年1月日本漲1.4%(102年漲0.4%)，新加坡漲1.4%(漲2.4%)，美國漲1.6%(漲1.5%)，中國大陸漲2.5%(漲2.6%)，香港漲4.6%(漲4.3%)，103年1-2月我國漲0.39%(漲0.79%)，南韓漲1.1%(漲1.3%)。

主要國家CPI年增率



肆、發布概況

- 一、本物價新聞稿透過網際網路系統及「統計隨身 go」APP 同步發送。
- 二、103年3月份物價指數變動概況訂於**103年4月7日上午8時30分**發布，並於同日上午8時45分辦理資料說明會，不另發開會通知。

伍、附件

- | | |
|--------------------------------|-------------------------|
| 表 1、消費者物價指數變動分析表 | 表 2、消費者物價各大中小類指數變動比較表 |
| 表 3、所得層級別消費者物價指數變動分析表 | 表 4、躉售物價指數變動分析表 |
| 表 5、躉售物價國產內銷品指數變動分析表 | 表 6、進口物價指數變動分析表 |
| 表 7、出口物價指數變動分析表 | 表 8、消費者物價按購買頻度別分類變動內涵分析 |
| 表 9、行政院穩定物價小組監控之 17 項重要民生物資年增率 | 表 10、主要國家 CPI 年增率 |
| 表 11、CPI 變動對支出之影響—釋例說明 | 表 12、主要國際商品行情 |
| 表 13、國際金屬商品行情 | 表 14、薪資與生產力統計指標摘要 |
| 表 15、消費者物價指數查價項目漲跌分析 | |

表1 消費者物價指數變動分析表

民國103年2月

基期：民國100年=100

類 別	權數 (%)	本 月 指 數	本月指數與各期比較						本年前2月指數平均			
			與上月比較 (%)	對總指數影響 (百分點)	與上年同月比較 (%)	對總指數影響 (百分點)	與上年12月比較 (%)	對總指數影響 (百分點)	指數	與上年同期比較 (%)	對總指數影響 (百分點)	
總指數	1,000.00	102.85	-0.40	-0.40	-0.05	-0.05	-0.09	-0.09	103.06	0.39	0.39	
基 本 分 類	一.食物類	251.94	106.24	-0.07	-0.02	2.54	0.65	-0.53	-0.14	106.28	1.75	0.45
	穀類及其製品	13.91	105.36	1.96	0.03	1.75	0.02	0.38	0.01	104.35	1.09	0.02
	肉類	19.96	109.86	1.53	0.03	6.18	0.12	3.91	0.08	109.03	6.06	0.12
	蛋類	1.94	106.70	-0.96	0.00	-3.46	-0.01	5.54	0.01	107.22	-3.05	-0.01
	水產品	15.57	112.33	-1.27	-0.02	4.53	0.07	3.67	0.06	113.06	6.79	0.11
	蔬菜	19.69	93.20	-5.41	-0.10	-5.74	-0.11	-20.04	-0.45	95.87	-13.26	-0.28
	水果	22.58	119.89	-1.15	-0.03	10.01	0.24	2.12	0.05	120.59	10.50	0.25
	二.衣著類	37.68	97.73	-3.45	-0.13	-0.64	-0.02	-6.81	-0.26	99.48	-0.91	-0.03
	成衣	29.43	97.60	-4.55	-0.13	-0.15	0.00	-8.49	-0.25	99.93	-0.28	-0.01
	三.居住類	271.35	102.16	0.09	0.02	0.70	0.19	0.00	0.00	102.12	0.74	0.20
	房租	182.23	101.74	0.04	0.01	0.63	0.11	0.10	0.02	101.72	0.64	0.12
	水電燃氣	36.99	104.85	0.25	0.01	1.91	0.07	-0.63	-0.02	104.72	1.79	0.07
	四.交通及通訊類	153.36	100.52	0.00	0.00	-2.07	-0.31	0.09	0.01	100.52	-1.47	-0.22
	油料費	35.24	109.19	-0.36	-0.01	-2.05	-0.08	-0.44	-0.02	109.39	-0.51	-0.02
	通訊費	34.91	90.91	-0.07	0.00	-3.90	-0.12	-0.24	-0.01	90.94	-3.92	-0.13
	五.醫藥保健類	49.24	102.49	0.24	0.01	0.78	0.04	0.17	0.01	102.37	0.75	0.04
	醫療費用	33.59	102.09	0.01	0.00	0.39	0.01	0.01	0.00	102.09	0.44	0.01
	六.教養娛樂類	168.44	101.25	0.11	0.02	-2.01	-0.34	1.43	0.23	101.20	-0.68	-0.11
	教養費用	97.20	99.35	-0.25	-0.02	-0.71	-0.07	-0.19	-0.02	99.48	-0.51	-0.05
	娛樂費用	71.24	103.85	0.58	0.04	-3.67	-0.27	3.63	0.25	103.55	-0.90	-0.06
	七.雜項類	67.99	103.49	-4.26	-0.30	-3.37	-0.24	0.81	0.05	105.80	1.08	0.07
香菸及檳榔	11.54	111.49	0.75	0.01	3.70	0.04	1.76	0.02	111.08	3.53	0.04	
個人服務	6.73	95.12	-33.49	-0.32	-32.26	-0.30	-0.35	0.00	119.07	1.65	0.01	
商 品 性 質 別 分 類	一.商品類	425.11	103.72	-0.29	-0.12	0.83	0.35	-1.15	-0.50	103.87	0.39	0.17
	非耐久性消費品	280.71	106.31	-0.10	-0.03	1.81	0.52	-0.84	-0.25	106.37	1.32	0.38
	半耐久性消費品	62.74	98.88	-1.94	-0.12	0.03	0.00	-4.18	-0.26	99.86	-0.29	-0.02
	耐久性消費品	81.65	96.71	0.33	0.02	-2.22	-0.17	0.08	0.01	96.55	-2.58	-0.20
	二.服務類	574.89	102.03	-0.47	-0.27	-0.68	-0.39	0.72	0.41	102.27	0.39	0.22
	外食費	98.99	105.24	0.30	0.03	1.79	0.18	0.72	0.07	105.09	1.62	0.16
	居住服務	199.51	101.61	-0.08	-0.02	0.51	0.10	0.11	0.02	101.65	0.64	0.13
	交通及通訊服務	83.75	96.73	-0.04	0.00	-2.39	-0.19	0.33	0.03	96.75	-1.85	-0.15
	醫藥保健服務	33.59	102.09	0.01	0.00	0.39	0.01	0.01	0.00	102.09	0.44	0.01
	教養娛樂服務	128.35	103.45	0.24	0.03	-1.77	-0.23	1.96	0.25	103.33	0.00	0.00
購 買 頻 度	每月至少購買1次	253.79	104.88	-0.06	-0.01	0.88	0.23	-0.68	-0.18	104.91	0.57	0.15
	每季(不含每月)至少購買1次	153.68	103.41	-0.14	-0.02	1.24	0.19	-0.76	-0.12	103.48	0.95	0.15
	每半年(不含每季)至少購買1次	104.08	103.50	-0.98	-0.10	-0.04	0.00	-0.46	-0.05	104.01	0.61	0.06
	每年(不含每半年)至少購買1次	118.47	102.86	0.19	0.02	1.15	0.14	0.17	0.02	102.77	1.29	0.15
	1年以上購買1次	208.20	100.18	-1.39	-0.28	-3.31	-0.69	1.08	0.22	100.89	-1.06	-0.22
特 殊 類	總指數(不含蔬菜水果)	957.74	102.55	-0.27	-0.26	-0.18	-0.18	0.31	0.30	102.69	0.43	0.41
	總指數(不含蔬果及能源)	890.26	102.16	-0.29	-0.26	-0.20	-0.17	0.39	0.35	102.31	0.41	0.36
	總指數(不含設算租金)	838.21	103.06	-0.47	-0.40	-0.17	-0.15	-0.13	-0.11	103.31	0.34	0.29
所 得 層 級 別	最低20%所得家庭CPI總指數	1,000.00	103.17	-0.04	-0.04	0.85	0.85	-0.37	-0.37	103.19	0.67	0.67
	中間60%所得家庭CPI總指數	1,000.00	102.99	-0.29	-0.29	0.13	0.13	-0.08	-0.08	103.14	0.45	0.45
	最高20%所得家庭CPI總指數	1,000.00	102.79	-0.70	-0.70	-0.71	-0.71	0.15	0.15	103.15	0.24	0.24

說明：由於受查者延誤或更正報價，本表所載資料於公布後3個月內均可能修正。

表2 消費者物價各大中小類指數變動比較表

基期：民國 100 年 = 100		民國102年9月至103年2月							各月漲跌率(%) = $\frac{\text{本月指數}}{\text{上月指數}} \times 100 - 100$								
類 別	本年2月 指數	最近六個月各月漲跌率(%)						本年2月 指數與上 年同月比 較(%)	類 別	本年2月 指數	最近六個月各月漲跌率(%)						本年2月 指數與上 年同月比 較(%)
		9月	10月	11月	12月	1月	2月				9月	10月	11月	12月	1月	2月	
總指數	102.85	1.30	-0.27	-0.71	-0.10	0.31	-0.40	-0.05	3.家庭用品	101.82	0.19	-0.30	-0.01	0.09	-1.00	1.06	0.22
一.食物類	106.24	4.85	-0.91	-1.95	-0.21	-0.47	-0.07	2.54	(1)紡織品	103.29	1.17	-1.18	0.27	0.31	-0.83	0.89	2.06
1.穀類及其製品	105.36	0.79	0.42	0.67	0.33	-1.55	1.96	1.75	(2)家具	106.74	0.72	0.21	0.64	-0.39	0.30	0.03	2.15
(1)米類及其製品	111.84	2.54	0.28	2.24	-0.05	-2.07	2.38	4.86	(3)家庭耐久設備	99.57	-0.44	-0.59	0.18	0.18	-0.23	1.14	0.25
(2)其他穀類及其製品	102.81	0.04	0.47	-0.02	0.51	-1.32	1.78	0.42	(4)餐具及其他家用品	100.07	0.32	-0.02	-1.00	0.32	-3.40	1.98	-2.20
2.肉類	109.86	0.87	0.43	0.59	2.24	2.34	1.53	6.18	4.家庭管理費用	98.58	0.58	-0.48	0.00	0.18	3.06	-2.88	-2.98
(1)生鮮家畜	101.88	0.65	0.01	0.30	0.09	1.36	1.20	1.59	5.水電燃氣	104.85	0.34	-6.31	0.65	-0.05	-0.87	0.25	1.91
(2)生鮮家禽	123.50	1.20	1.12	1.06	5.66	3.82	2.01	13.68	(1)燃氣	113.01	1.20	-0.42	2.16	-0.16	-2.85	0.80	1.81
3.肉類製品	104.10	1.01	1.28	-0.97	1.01	-1.89	1.00	1.74	(2)水費	100.00	0.00	0.00	0.00	0.00	0.00	0.00	0.00
4.蛋類	106.70	-0.07	-3.75	3.07	1.64	6.56	-0.96	-3.46	(3)電費	101.84	0.00	-10.23	0.00	0.00	0.00	0.00	2.57
5.水產品	112.33	0.24	-0.77	-0.90	1.70	5.01	-1.27	4.53	(4)公共附加費	95.92	0.00	0.00	0.00	0.00	0.00	0.00	-3.55
6.加工水產品	103.22	0.22	-0.18	0.93	-0.37	-0.05	0.38	1.62	四.交通及通訊類	100.52	0.44	-0.61	-0.36	0.28	0.09	0.00	-2.07
7.蔬菜	93.20	39.23	-11.92	-21.21	-7.95	-15.47	-5.41	X -5.74	1.交通設備	98.81	0.33	-0.17	-0.44	-0.47	-0.51	0.55	-1.54
(1)根菜	103.46	21.06	5.47	-19.33	-7.40	-8.54	-5.33	X -12.80	(1)交通工具	100.47	0.49	-0.28	-0.34	-0.34	-0.37	0.67	-0.63
(2)莖菜	104.65	12.42	-2.53	-8.52	-6.17	-13.40	-9.67	X -0.30	(2)通訊設備	81.10	-1.07	0.85	-1.39	-1.81	-1.82	-0.54	-9.59
(3)葉菜	86.43	49.58	-15.28	-26.29	-13.51	-17.21	-7.74	X -13.41	2.油料費	109.19	2.12	-2.33	-1.11	1.67	-0.07	-0.36	-2.05
(4)果菜及其他	96.30	46.57	-15.37	-21.04	-3.65	-14.12	1.03	4.03	3.交通服務及維修零件	96.98	-0.30	0.03	0.03	-0.09	0.37	-0.02	-2.27
8.加工蔬菜	111.80	1.00	0.26	0.22	0.54	1.66	1.98	6.41	(1)運輸費	101.76	-0.97	0.35	-0.08	-0.03	1.76	-0.05	-0.77
9.水果	119.89	8.26	6.70	1.81	2.16	3.31	-1.15	10.01	(2)通訊費	90.91	0.00	-0.04	-0.02	-0.04	-0.18	-0.07	-3.90
10.加工水果	101.49	-0.63	1.46	-0.49	0.15	0.24	-0.29	-1.00	(3)交通工具零件及維修費	101.50	-0.12	-0.24	0.25	-0.29	0.09	0.14	-0.40
11.乳類	104.48	-0.96	0.38	-0.11	-0.20	0.13	-1.20	0.42	(4)其他交通服務費	96.87	-0.06	-0.03	0.05	0.00	-0.36	-0.13	-3.61
12.食用油	104.83	2.33	1.11	0.20	-0.47	2.33	1.72	6.94	五.醫藥保健類	102.49	-0.01	-0.27	0.20	0.15	-0.08	0.24	0.78
13.調味品	101.81	1.78	0.35	0.66	0.31	-1.30	1.34	2.78	1.醫療費用	102.09	0.04	0.06	0.06	0.08	0.00	0.01	0.39
14.酒	100.63	0.26	0.59	0.08	0.65	0.28	0.09	0.19	2.藥品及保健食品	104.75	-0.28	-1.22	0.83	0.43	-0.23	1.09	2.51
15.非酒精性飲料及材料	101.94	0.48	-2.64	2.98	-0.20	-0.61	0.50	0.84	3.醫療保健器材	98.75	0.25	-0.33	-0.40	-0.15	-0.24	-0.12	-0.74
16.調理食品	106.71	1.02	0.24	1.87	-0.62	-0.97	1.81	2.51	六.教養娛樂類	101.25	-0.21	-0.65	-0.84	-0.34	1.32	0.11	-2.01
17.外食費	105.24	0.22	0.29	0.13	0.06	0.42	0.30	1.79	1.教養費用	99.35	0.05	-0.06	-0.07	-0.03	0.06	-0.25	-0.71
18.其他食品	105.55	1.80	-0.16	1.92	-0.49	-2.20	2.47	3.12	(1)書報期刊	100.23	0.09	0.25	-0.03	0.12	0.17	-0.27	0.07
二.衣著類	97.73	-1.42	15.60	-1.75	-2.78	-3.48	-3.45	X -0.64	(2)學雜費	100.68	0.06	0.00	0.00	0.00	0.00	0.01	0.21
1.成衣	97.60	-1.64	20.28	-2.07	-3.15	-4.13	-4.55	X -0.15	(3)補習及學習費	102.08	0.37	0.01	0.02	0.01	0.09	-0.05	0.49
(1)男人衣著	101.34	-0.78	13.25	-1.87	-1.62	-2.57	-2.38	1.83	(4)教養設備及用具	85.45	-0.68	-0.71	-0.56	-0.37	0.21	-1.78	-7.33
(2)女人衣著	95.82	-2.29	23.96	-1.81	-3.63	-4.79	-5.42	X 0.06	2.娛樂費用	103.85	-0.55	-1.40	-1.87	-0.76	3.03	0.58	-3.67
(3)兒童衣著及學生制服	97.92	-0.68	18.60	-3.42	-3.76	-4.13	-4.82	X -4.19	(1)娛樂設備	93.84	1.72	-0.41	-0.63	-0.85	-0.47	0.57	-1.17
2.鞋類	98.19	-0.86	0.47	-0.28	-1.73	-1.56	0.43	-2.95	(2)娛樂服務	106.61	-1.16	-1.67	-2.21	-0.73	4.00	0.58	-4.33
3.衣著服務及配件	100.79	0.00	0.73	-1.27	-0.13	0.95	0.82	0.13	七.雜項類	103.49	0.43	-1.32	0.31	0.84	5.30	-4.26	X -3.37
三.居住類	102.16	0.14	-0.96	0.14	0.09	-0.09	0.09	0.70	1.香菸及檳榔	111.49	0.15	-0.22	0.63	1.25	1.00	0.75	3.70
1.房租	101.74	0.08	0.03	0.06	0.11	0.06	0.04	0.63	2.美容及衛生用品	100.58	-1.09	-1.28	-0.17	2.52	-0.40	-0.53	-0.24
2.住宅維修費	103.05	0.13	-0.08	0.15	0.18	0.16	-0.02	1.40	3.個人隨身用品	98.58	1.44	-2.05	0.40	-0.56	0.69	1.78	-2.62
(1)維修材料	103.30	0.22	-0.24	0.28	0.04	-0.06	0.02	0.75	4.個人服務	95.12	5.96	-5.63	0.00	0.00	49.83	-33.49	X -32.26
(2)維修服務	102.65	0.05	0.05	0.05	0.28	0.31	-0.06	1.88	5.理容服務費	104.35	0.00	-0.96	0.94	-0.14	1.96	0.26	0.91
									6.其他	104.54	0.25	0.07	-0.02	-0.04	0.74	-0.06	2.40

註：由於受查者延誤或更正報價，本表所載資料於公布後3個月內均可能修正。

註：▲為本月份漲幅較大者，×為跌幅較大者。

表3 所得層級別消費者物價指數變動分析表

基期:民國100年=100

民國103年2月

七大基本分類		權數 (%)	本 月 指 數	本月指數與各期比較					本年前2月指數平均			
				與上月比較 (%)	對總指數影響 (百分點)	與上年同月 比較(%)	對總指數影響 (百分點)	占總指數 比例(%)	指數	與上年同期比較 (%)	對總指數影響 (百分點)	占總指數 比例(%)
全體家庭	總指數	1,000.00	102.85	-0.40	-0.40	-0.05	-0.05	100.0	103.06	0.39	0.39	100.0
	食物類	251.94	106.24	-0.07	-0.02	2.54	0.65	-1300.0	106.28	1.75	0.45	115.4
	衣著類	37.68	97.73	-3.45	-0.13	-0.64	-0.02	40.0	99.48	-0.91	-0.03	-7.7
	居住類	271.35	102.16	0.09	0.02	0.70	0.19	-380.0	102.12	0.74	0.20	51.3
	交通及通訊類	153.36	100.52	0.00	0.00	-2.07	-0.31	620.0	100.52	-1.47	-0.22	-56.4
	醫藥保健類	49.24	102.49	0.24	0.01	0.78	0.04	-80.0	102.37	0.75	0.04	10.3
	教養娛樂類	168.44	101.25	0.11	0.02	-2.01	-0.34	680.0	101.20	-0.68	-0.11	-28.2
雜項類	67.99	103.49	-4.26	-0.30	-3.37	-0.24	480.0	105.80	1.08	0.07	17.9	
可支配所得最低20%家庭	總指數	1,000.00	103.17	-0.04	-0.04	0.85	0.85	100.0	103.19	0.67	0.67	100.0
	食物類	299.61	105.84	-0.04	-0.01	2.46	0.75	88.2	105.86	1.49	0.46	68.7
	衣著類	27.88	97.20	-3.25	-0.09	-0.62	-0.02	-2.4	98.83	-0.97	-0.03	-4.5
	居住類	373.11	102.30	0.13	0.05	0.75	0.28	32.9	102.24	0.73	0.27	40.3
	交通及通訊類	104.21	100.07	-0.03	0.00	-1.90	-0.20	-23.5	100.09	-1.27	-0.13	-19.4
	醫藥保健類	52.53	102.37	0.24	0.01	0.84	0.04	4.7	102.25	0.79	0.04	6.0
	教養娛樂類	88.08	100.43	-0.04	0.00	-1.00	-0.09	-10.6	100.45	-0.27	-0.02	-3.0
雜項類	54.59	105.86	0.21	0.01	1.49	0.08	9.4	105.75	1.60	0.09	13.4	
可支配所得中間60%家庭	總指數	1,000.00	102.99	-0.29	-0.29	0.13	0.13	100.0	103.14	0.45	0.45	100.0
	食物類	261.06	106.39	-0.04	-0.01	2.58	0.68	523.1	106.41	1.81	0.48	106.7
	衣著類	35.07	97.43	-3.41	-0.12	-0.77	-0.03	-23.1	99.15	-1.07	-0.04	-8.9
	居住類	268.03	102.20	0.13	0.03	0.75	0.20	153.8	102.14	0.75	0.20	44.4
	交通及通訊類	150.77	100.55	-0.01	0.00	-2.09	-0.31	-238.5	100.56	-1.47	-0.22	-48.9
	醫藥保健類	47.81	102.37	0.25	0.01	0.78	0.04	30.8	102.24	0.73	0.03	6.7
	教養娛樂類	172.43	101.14	0.10	0.02	-1.80	-0.31	-238.5	101.09	-0.58	-0.10	-22.2
雜項類	64.83	104.41	-3.36	-0.23	-2.17	-0.15	-115.4	106.23	1.39	0.09	20.0	
可支配所得最高20%家庭	總指數	1,000.00	102.79	-0.70	-0.70	-0.71	-0.71	100.0	103.15	0.24	0.24	100.0
	食物類	219.48	106.79	-0.01	0.00	2.67	0.59	-83.1	106.80	2.03	0.46	191.7
	衣著類	44.43	97.52	-3.39	-0.15	-0.73	-0.03	4.2	99.23	-1.05	-0.05	-20.8
	居住類	240.31	102.16	0.01	0.00	0.64	0.15	-21.1	102.16	0.78	0.19	79.2
	交通及通訊類	167.41	100.55	0.02	0.00	-2.03	-0.34	47.9	100.54	-1.48	-0.25	-104.2
	醫藥保健類	53.32	102.48	0.27	0.01	0.79	0.04	-5.6	102.34	0.75	0.04	16.7
	教養娛樂類	196.31	101.89	0.20	0.04	-2.88	-0.57	80.3	101.79	-0.99	-0.19	-79.2
雜項類	78.75	102.16	-7.16	-0.60	-6.70	-0.56	78.9	106.10	0.53	0.04	16.7	

說明：由於受查者延誤或更正報價，本表所載資料於公布後3個月內均可能修正。

表4 躉售物價指數變動分析表

民國103年2月

基期：民國100年=100

類別	權數 (%)	本月指數	本月指數與各期比較						本年前2月指數平均		
			與上月比較 (%)	對總指數影響 (百分點)	與上年同月比較 (%)	對總指數影響 (百分點)	與上年12月比較 (%)	對總指數影響 (百分點)	指數	與上年同期比較 (%)	對總指數影響 (百分點)
總指數	1000.00	97.39	0.40	0.40	-0.48	-0.48	1.15	1.15	97.20	0.03	0.03
國產內銷品	298.00	99.44	-0.06	-0.02	-0.08	-0.02	0.24	0.07	99.47	0.25	0.08
進口品	334.08	95.37	0.78	0.26	-1.47	-0.49	1.45	0.48	95.00	-0.95	-0.31
出口品	367.92	97.39	0.45	0.17	0.10	0.04	1.66	0.60	97.17	0.73	0.27
基											
一.農林漁牧業產品	28.46	97.39	-0.63	-0.02	5.84	0.16	-0.32	-0.01	97.70	3.70	0.11
1.農產品	15.22	92.86	-0.31	0.00	4.16	0.06	-3.23	-0.05	93.01	0.82	0.01
2.禽畜產品	6.96	102.30	-0.03	0.00	4.71	0.03	4.42	0.03	102.32	3.91	0.03
3.林產品	0.33	108.24	1.95	0.00	12.43	0.00	3.40	0.00	107.21	11.63	0.00
4.水產品	5.95	103.34	-2.11	-0.01	10.80	0.06	1.26	0.01	104.46	10.07	0.06
二.土石及礦產品	68.10	98.26	0.37	0.03	-2.51	-0.18	-0.13	-0.01	98.08	-1.21	-0.08
1.石油及天然氣	48.99	102.92	0.23	0.01	-3.44	-0.18	-1.25	-0.07	102.80	-1.55	-0.08
2.土石採取及其他礦產品	19.10	84.20	0.78	0.01	0.41	0.01	3.35	0.06	83.88	-0.14	0.00
三.製造業產品	876.63	96.64	0.46	0.40	-0.81	-0.71	1.36	1.18	96.42	-0.28	-0.24
1.食品	23.64	102.38	1.02	0.03	1.34	0.03	2.01	0.05	101.87	0.84	0.02
2.飲料	5.11	104.47	-0.22	0.00	0.47	0.00	0.79	0.00	104.59	0.51	0.00
3.菸類	2.24	117.75	0.00	0.00	5.80	0.01	5.80	0.01	117.75	5.80	0.01
4.紡織品	18.30	98.41	0.15	0.00	1.18	0.02	0.47	0.01	98.34	1.97	0.04
5.成衣及服飾品	3.47	108.55	1.11	0.00	2.20	0.01	1.80	0.01	107.96	2.05	0.01
6.皮革及其製品	3.83	114.84	2.16	0.01	9.82	0.04	3.32	0.01	113.63	9.46	0.04
7.木竹製品	1.79	106.71	1.06	0.00	3.97	0.01	1.32	0.00	106.15	3.85	0.01
8.紙漿、紙、紙製品及印刷品	13.84	94.32	0.17	0.00	0.40	0.01	1.13	0.02	94.24	0.72	0.01
9.石油及煤製品	63.88	105.42	-0.19	-0.01	-2.52	-0.18	0.00	0.00	105.52	-0.44	-0.03
10.化學材料	117.65	93.87	0.31	0.04	-3.59	-0.42	1.55	0.18	93.73	-2.19	-0.26
11.化學製品及藥品	28.96	95.00	0.81	0.02	0.17	0.00	2.22	0.06	94.62	0.05	0.00
12.橡膠及塑膠製品	23.42	96.75	0.61	0.01	-2.05	-0.05	1.15	0.03	96.46	-1.95	-0.05
13.非金屬礦物製品	19.84	89.55	1.16	0.02	-1.84	-0.03	1.87	0.03	89.04	-2.86	-0.05
14.基本金屬	80.93	82.91	0.08	0.01	-5.52	-0.40	0.75	0.05	82.88	-4.69	-0.34
15.金屬製品	39.13	95.09	0.81	0.03	-0.32	-0.01	1.22	0.05	94.71	0.04	0.00
16.電子零組件	227.68	100.15	0.58	0.14	1.78	0.40	1.65	0.38	99.86	2.02	0.46
17.電腦、電子產品及光學製品	67.69	94.13	-0.06	0.00	-2.76	-0.18	1.23	0.08	94.16	-1.97	-0.13
18.電力設備	27.16	97.12	0.61	0.02	-1.15	-0.03	1.55	0.04	96.83	-1.04	-0.03
19.機械設備	60.18	96.93	1.10	0.07	-0.30	-0.02	1.74	0.10	96.41	-0.71	-0.04
20.運輸工具及零件	36.02	101.14	0.33	0.01	0.62	0.02	1.11	0.04	100.98	0.70	0.03
21.家具及裝設品	3.96	103.77	0.46	0.00	1.97	0.01	1.28	0.01	103.53	2.47	0.01
22.雜項工業製品	7.95	107.72	0.80	0.01	5.78	0.05	1.89	0.02	107.29	6.08	0.05
四.水電燃氣	26.82	118.75	0.16	0.01	8.07	0.24	-0.34	-0.01	118.66	7.98	0.24
加工階段											
一.原材料	87.80	96.57	0.36	0.03	-2.01	-0.18	0.28	0.02	96.40	-0.98	-0.09
二.中間產品	396.99	97.08	0.43	0.17	-1.12	-0.45	1.16	0.46	96.87	-0.53	-0.21
三.最終產品	147.31	100.12	0.24	0.04	0.74	0.11	0.46	0.07	100.00	0.39	0.06
特殊類											
內銷品	632.08	97.31	0.38	0.24	-0.81	-0.51	0.87	0.55	97.13	-0.37	-0.24
國產品	665.92	98.49	0.22	0.15	0.02	0.01	1.02	0.68	98.38	0.51	0.34

說明：由於受查者延誤或更正報價，本表所載資料於公布後3個月內均可能修正

表5 躉售物價國產內銷品指數變動分析表

基期：民國100年=100

民國103年2月

類別	權數 (%)	本月 指數	本月指數與各期比較						本年前2月指數平均		
			與上月 比較(%)	對總指數 影響(百分點)	與上年同月 比較(%)	對總指數 影響(百分點)	與上年12月 比較(%)	對總指數 影響(百分點)	指數	與上年同期 比較(%)	對總指數 影響(百分點)
總指數	1000.00	99.44	-0.06	-0.06	-0.08	-0.08	0.24	0.24	99.47	0.25	0.25
一.農林漁牧業產品	63.26	103.22	-1.87	-0.13	9.73	0.59	-1.61	-0.11	104.21	6.70	0.42
1.農產品	28.23	100.72	-2.44	-0.07	12.01	0.30	-7.20	-0.22	101.98	5.54	0.15
2.禽畜產品	22.72	102.75	0.00	0.00	5.12	0.11	4.60	0.10	102.75	4.23	0.10
3.林產品	0.02	101.21	-0.19	0.00	-1.80	0.00	-0.23	0.00	101.31	-1.17	0.00
4.水產品	12.30	112.60	-3.69	-0.06	13.23	0.17	0.26	0.00	114.76	13.14	0.18
二.土石及礦產品	6.79	111.32	0.41	0.00	4.71	0.03	1.36	0.01	111.09	4.49	0.03
1.石油及天然氣	0.64	120.14	1.86	0.00	-2.39	0.00	1.76	0.00	119.05	-3.31	0.00
2.土石採取及其他礦產品	6.15	109.36	0.26	0.00	5.61	0.04	1.32	0.01	109.22	5.48	0.04
三.製造業產品	839.96	96.94	0.06	0.05	-1.81	-1.51	0.46	0.37	96.91	-1.21	-1.00
1.食品	53.37	103.84	0.84	0.05	0.27	0.01	1.77	0.10	103.41	-0.26	-0.01
2.飲料	11.81	100.43	-0.66	-0.01	-0.54	-0.01	0.08	0.00	100.77	-0.54	-0.01
3.菸類	4.82	107.91	0.00	0.00	0.00	0.00	0.00	0.00	107.91	0.00	0.00
4.紡織品	21.09	94.30	0.04	0.00	-1.15	-0.02	0.35	0.01	94.28	-0.71	-0.01
5.成衣及服飾品	2.09	100.53	-0.38	0.00	-1.38	0.00	-2.95	-0.01	100.72	-1.46	0.00
6.皮革及其製品	0.87	108.71	-0.20	0.00	1.92	0.00	-0.60	0.00	108.82	1.52	0.00
7.木竹製品	1.30	105.55	0.28	0.00	5.71	0.01	1.80	0.00	105.41	5.72	0.01
8.紙漿、紙、紙製品及印刷品	26.86	94.27	-0.49	-0.01	-1.56	-0.04	-0.12	0.00	94.50	-1.37	-0.04
9.石油及煤製品	87.34	110.11	-0.06	-0.01	-2.01	-0.20	-0.27	-0.03	110.15	-0.17	-0.02
10.化學材料	134.82	95.88	-0.16	-0.02	-3.36	-0.46	1.18	0.15	95.96	-1.48	-0.20
11.化學製品及藥品	20.11	98.47	0.16	0.00	-0.17	0.00	-0.07	0.00	98.39	-0.28	-0.01
12.橡膠及塑膠製品	18.70	101.61	0.32	0.01	-0.27	-0.01	0.46	0.01	101.45	-0.01	0.00
13.非金屬礦物製品	41.78	94.73	0.74	0.03	-0.54	-0.02	1.42	0.06	94.38	-1.31	-0.05
14.基本金屬	113.45	84.30	-0.71	-0.07	-5.16	-0.53	-0.61	-0.06	84.60	-4.33	-0.44
15.金屬製品	57.18	94.26	0.42	0.02	-0.63	-0.03	0.83	0.04	94.07	-0.52	-0.03
16.電子零組件	101.37	96.91	0.44	0.04	0.46	0.04	0.62	0.06	96.70	0.71	0.07
17.電腦、電子產品及光學製品	17.74	81.90	-0.04	0.00	-10.83	-0.17	-1.03	-0.01	81.92	-11.09	-0.18
18.電力設備	36.60	94.03	0.40	0.01	-3.24	-0.12	1.04	0.04	93.85	-3.12	-0.11
19.機械設備	32.84	102.10	0.26	0.01	0.68	0.02	0.68	0.02	101.97	0.42	0.01
20.運輸工具及零件	48.10	101.04	-0.20	-0.01	-0.13	-0.01	-0.01	0.00	101.14	0.02	0.00
21.家具及裝設品	1.39	108.27	0.00	0.00	5.35	0.01	0.00	0.00	108.27	5.61	0.01
22.雜項工業製品	6.36	99.44	0.08	0.00	0.05	0.00	-0.42	0.00	99.40	-0.04	0.00
四.水電燃氣	89.99	118.75	0.16	0.02	8.07	0.81	-0.34	-0.04	118.66	7.98	0.80
1.水	4.07	100.00	0.00	0.00	0.00	0.00	0.00	0.00	100.00	0.00	0.00
2.電	72.47	121.49	0.00	0.00	10.03	0.81	0.00	0.00	121.49	10.03	0.81
3.燃氣	13.45	110.19	1.16	0.02	0.14	0.00	-2.30	-0.04	109.56	-0.46	-0.01

說明：由於受查者延誤或更正報價，最近3個月資料均可能修正。

表6 進口物價指數變動分析表

民國103年2月

基期：民國100年=100

類別	權數 (%)	本月 指數	本月指數與各期比較						本年前2月指數平均					
			與上月 比較(%)	對總指數 影響(百分點)	與上年同月 比較(%)	對總指數 影響(百分點)	與上年12月 比較(%)	對總指數 影響(百分點)	指數	與上年同期 比較(%)	對總指數 影響(百分點)			
總指數	1,000.00	95.37	0.78	0.78	-1.47	-1.47	1.45	1.45	95.00	-0.95	-0.95			
按新台幣計價	基本分類	第1類 動物產品	8.61	113.05	1.53	0.02	14.19	0.12	2.17	0.02	112.20	14.63	0.13	
		第2類 植物產品	18.11	96.83	3.01	0.05	-5.76	-0.11	1.86	0.03	95.42	-6.16	-0.12	
		第4類 調製食品、飲料、酒及菸類	14.68	108.43	0.42	0.01	3.40	0.05	4.91	0.08	108.21	3.23	0.05	
		第5類 礦產品	251.08	98.69	0.22	0.06	-2.03	-0.53	0.19	0.05	98.58	-0.52	-0.14	
		第6類 化學或有關工業產品	125.25	95.58	0.78	0.10	-2.58	-0.33	1.93	0.24	95.21	-1.84	-0.23	
		第7類 塑、橡膠及其製品	36.74	86.56	0.72	0.02	-3.92	-0.14	1.23	0.04	86.25	-3.66	-0.13	
		第8類 皮革及其製品	4.12	119.32	2.85	0.01	18.80	0.08	3.80	0.02	117.67	17.89	0.08	
		第9類 木及木製品	5.15	107.21	1.40	0.01	5.12	0.03	1.61	0.01	106.47	4.87	0.03	
		第10類 木漿、紙及其製品	10.59	93.28	1.04	0.01	4.05	0.04	2.87	0.03	92.80	4.62	0.05	
		第11類 紡織及其製品	13.17	86.38	0.81	0.01	1.74	0.02	2.10	0.03	86.04	2.40	0.03	
		第13類 石料製品、玻璃及玻璃器	13.33	71.62	2.27	0.02	-6.38	-0.07	2.80	0.03	70.83	-8.33	-0.09	
		第15類 基本金屬及其製品	99.49	82.75	0.17	0.01	-6.73	-0.61	1.19	0.10	82.68	-5.76	-0.52	
		第16類 機器、電機、電視影像及聲音記錄機等設備	326.36	97.24	1.19	0.39	-0.54	-0.18	2.07	0.68	96.67	-0.68	-0.22	
		第17類 運輸工具	23.03	100.72	0.67	0.02	0.73	0.02	1.74	0.04	100.39	1.16	0.03	
		第18類 光學、計量、醫療儀器、樂器及其零件	41.48	100.22	0.76	0.03	2.71	0.11	0.86	0.04	99.84	2.47	0.10	
		第20類 雜項製品	5.31	97.35	0.44	0.00	-0.50	0.00	1.07	0.01	97.14	-0.40	0.00	
		用途分類	農工原料	781.23	95.39	0.74	0.58	-1.71	-1.34	1.34	1.05	95.04	-0.97	-0.76
			資本用品	130.50	93.89	1.24	0.16	-0.94	-0.12	1.87	0.24	93.32	-1.52	-0.19
			消費用品	88.28	98.25	0.54	0.05	-0.08	-0.01	1.81	0.16	97.99	0.05	0.00
			非耐久消費用品	39.48	102.27	0.88	0.04	3.92	0.16	3.40	0.14	101.83	3.68	0.15
耐久消費用品	48.80		95.12	0.26	0.01	-3.37	-0.16	0.46	0.02	95.00	-2.94	-0.14		
總指數	1,000.00	92.47	0.05	0.05	-3.77	-3.77	-0.48	-0.48	92.45	-3.74	-3.74			
按美元計價	基本分類	第1類 動物產品	8.61	109.64	0.79	0.01	11.52	0.10	0.22	0.00	109.21	11.39	0.10	
		第2類 植物產品	18.11	93.84	2.26	0.04	-7.97	-0.15	-0.09	0.00	92.81	-8.81	-0.17	
		第4類 調製食品、飲料、酒及菸類	14.68	105.12	-0.31	-0.01	0.99	0.02	2.90	0.05	105.29	0.31	0.01	
		第5類 礦產品	251.08	95.70	-0.50	-0.13	-4.32	-1.13	-1.73	-0.45	95.94	-3.33	-0.86	
		第6類 化學或有關工業產品	125.25	92.67	0.05	0.01	-4.86	-0.61	-0.01	0.00	92.65	-4.60	-0.58	
		第7類 塑、橡膠及其製品	36.74	83.90	-0.01	0.00	-6.16	-0.21	-0.71	-0.02	83.91	-6.38	-0.22	
		第8類 皮革及其製品	4.12	115.69	2.11	0.01	16.03	0.07	1.82	0.01	114.50	14.57	0.06	
		第9類 木及木製品	5.15	103.92	0.67	0.00	2.66	0.01	-0.33	0.00	103.58	1.90	0.01	
		第10類 木漿、紙及其製品	10.59	90.39	0.31	0.00	1.61	0.02	0.90	0.01	90.25	1.66	0.02	
		第11類 紡織及其製品	13.17	83.71	0.06	0.00	-0.64	-0.01	0.14	0.00	83.69	-0.49	-0.01	
		第13類 石料製品、玻璃及玻璃器	13.33	69.39	1.54	0.02	-8.58	-0.09	0.83	0.01	68.87	-10.95	-0.12	
		第15類 基本金屬及其製品	99.49	80.18	-0.56	-0.05	-8.91	-0.81	-0.74	-0.06	80.41	-8.41	-0.76	
		第16類 機器、電機、電視影像及聲音記錄機等設備	326.36	94.30	0.46	0.15	-2.87	-0.94	0.12	0.04	94.09	-3.49	-1.14	
		第17類 運輸工具	23.03	97.67	-0.05	0.00	-1.63	-0.04	-0.20	0.00	97.70	-1.71	-0.04	
		第18類 光學、計量、醫療儀器、樂器及其零件	41.48	97.17	0.03	0.00	0.30	0.01	-1.07	-0.05	97.16	-0.43	-0.02	
		第20類 雜項製品	5.31	94.41	-0.27	0.00	-2.82	-0.01	-0.86	0.00	94.54	-3.22	-0.02	
		用途分類	農工原料	781.23	92.48	0.01	0.01	-4.01	-3.15	-0.59	-0.46	92.48	-3.76	-2.95
			資本用品	130.50	91.06	0.51	0.06	-3.26	-0.41	-0.09	-0.01	90.83	-4.32	-0.55
			消費用品	88.28	95.28	-0.18	-0.02	-2.41	-0.21	-0.13	-0.01	95.37	-2.77	-0.24
			非耐久消費用品	39.48	99.17	0.14	0.01	1.48	0.06	1.41	0.01	99.10	0.73	0.03
耐久消費用品	48.80		92.22	-0.47	-0.02	-5.64	-0.27	-1.46	-0.07	92.44	-5.69	-0.27		

說明：1. 表列基本分類係採國際商品統一(HS)分類系統，惟受限於版面，類別名稱經適度簡化。
2. 基本分類中，部分類章因考量對廠商或具特定性，爰不單獨公布該類章，惟納編彙計總指數。
3. 匯率採當月買入日平均匯率，2月美元匯率為30.36。
4. 由於受查者延誤或更正報價，本表所載資料於公布後3個月內均可能修正。

表7 出口物價指數變動分析表

基期：民國100年=100

民國103年2月

類別	權數 (%)	本月 指數	本月指數與各期比較						本年前2月指數平均				
			與上月 比較(%)	對總指數 影響(百分點)	與上年同月 比較(%)	對總指數 影響(百分點)	與上年12月 比較(%)	對總指數 影響(百分點)	指數	與上年同期 比較(%)	對總指數 影響(百分點)		
總指數	1,000.00	97.39	0.45	0.45	0.10	0.10	1.66	1.66	97.17	0.73	0.73		
按新台幣計價 基本分類	第1類 動物產品	6.61	93.08	1.96	0.01	7.97	0.05	4.65	0.03	92.19	5.77	0.03	
	第4類 調製食品、飲料、酒及菸類	4.29	114.05	0.87	0.00	6.24	0.03	2.70	0.01	113.56	6.68	0.03	
	第5類 礦產品	59.90	99.24	-0.54	-0.03	-6.22	-0.40	-1.14	-0.07	99.51	-3.86	-0.25	
	第6類 化學或有關工業產品	74.94	93.29	0.42	0.03	-3.58	-0.27	2.37	0.17	93.10	-2.43	-0.18	
	第7類 塑、橡膠及其製品	84.07	95.77	0.94	0.08	-1.45	-0.12	2.15	0.18	95.33	-1.01	-0.09	
	第10類 木漿、紙及其製品	6.26	95.74	1.13	0.01	1.89	0.01	2.81	0.02	95.21	2.37	0.01	
	第11類 紡織及其製品	42.39	96.94	0.44	0.02	1.72	0.07	0.96	0.04	96.73	2.64	0.11	
	第13類 石料製品、玻璃及玻璃器	8.57	83.14	1.87	0.01	-2.75	-0.02	2.67	0.02	82.38	-3.78	-0.03	
	第15類 基本金屬及其製品	100.69	89.34	1.35	0.12	-1.27	-0.12	2.09	0.19	88.75	-0.78	-0.07	
	第16類 機器、電機、電視影像及聲音記錄機等設備	480.78	99.76	0.19	0.09	1.55	0.74	1.71	0.84	99.67	2.26	1.08	
	第17類 運輸工具	30.25	102.71	0.65	0.02	1.65	0.05	2.01	0.06	102.38	1.61	0.05	
	第18類 光學、計量、醫療儀器、樂器及其零件	79.74	98.82	0.69	0.06	0.00	0.00	1.28	0.10	98.48	-0.77	-0.06	
	第20類 雜項製品	15.18	105.57	1.06	0.02	3.32	0.05	2.63	0.04	105.02	3.59	0.06	
	按新台幣計價 部分類	農產品	6.28	113.58	1.46	0.01	3.53	0.02	3.63	0.02	112.77	1.42	0.01
		農產加工品	5.19	92.13	1.14	0.01	8.30	0.05	2.54	0.01	91.61	8.67	0.05
工業產品		988.54	97.46	0.45	0.45	0.04	0.04	1.65	1.63	97.24	0.67	0.67	
非重化工業產品		159.53	99.30	0.95	0.15	1.20	0.19	1.92	0.31	98.84	1.58	0.25	
重化工業產品		829.00	97.04	0.35	0.29	-0.19	-0.15	1.59	1.31	96.87	0.51	0.42	
總指數	1,000.00	94.41	-0.29	-0.29	-2.26	-2.26	-0.30	-0.30	94.55	-2.13	-2.13		
按美元計價 基本分類	第1類 動物產品	6.61	90.30	1.22	0.01	5.43	0.03	2.64	0.02	89.76	2.75	0.02	
	第4類 調製食品、飲料、酒及菸類	4.29	110.59	0.13	0.00	3.75	0.02	0.73	0.00	110.52	3.66	0.02	
	第5類 礦產品	59.90	96.21	-1.26	-0.08	-8.42	-0.55	-3.02	-0.19	96.83	-6.58	-0.42	
	第6類 化學或有關工業產品	74.94	90.39	-0.31	-0.02	-5.84	-0.44	0.40	0.03	90.53	-5.20	-0.39	
	第7類 塑、橡膠及其製品	84.07	92.82	0.21	0.02	-3.75	-0.32	0.19	0.02	92.73	-3.82	-0.32	
	第10類 木漿、紙及其製品	6.26	92.78	0.39	0.00	-0.50	0.00	0.85	0.01	92.60	-0.55	0.00	
	第11類 紡織及其製品	42.39	93.96	-0.30	-0.01	-0.67	-0.03	-0.99	-0.04	94.10	-0.26	-0.01	
	第13類 石料製品、玻璃及玻璃器	8.57	80.55	1.13	0.01	-5.03	-0.04	0.70	0.01	80.10	-6.53	-0.05	
	第15類 基本金屬及其製品	100.69	86.57	0.62	0.06	-3.60	-0.34	0.13	0.01	86.31	-3.61	-0.34	
	第16類 機器、電機、電視影像及聲音記錄機等設備	480.78	96.72	-0.54	-0.27	-0.84	-0.40	-0.24	-0.12	96.99	-0.65	-0.31	
	第17類 運輸工具	30.25	99.58	-0.08	0.00	-0.73	-0.02	0.06	0.00	99.62	-1.28	-0.04	
	第18類 光學、計量、醫療儀器、樂器及其零件	79.74	95.81	-0.04	0.00	-2.35	-0.19	-0.66	-0.05	95.83	-3.60	-0.30	
	第20類 雜項製品	15.18	102.37	0.32	0.01	0.89	0.01	0.66	0.01	102.21	0.64	0.01	
	按美元計價 部分類	農產品	6.28	110.30	0.72	0.00	1.10	0.01	1.65	0.01	109.91	-1.47	-0.01
		農產加工品	5.19	89.37	0.42	0.00	5.76	0.03	0.57	0.00	89.19	5.60	0.03
工業產品		988.54	94.48	-0.28	-0.28	-2.31	-2.28	-0.31	-0.30	94.62	-2.17	-2.15	
非重化工業產品		159.53	96.26	0.21	0.03	-1.18	-0.19	-0.03	-0.01	96.16	-1.31	-0.21	
重化工業產品		829.00	94.06	-0.38	-0.32	-2.53	-2.09	-0.36	-0.30	94.24	-2.34	-1.94	

說明：1. 表列基本分類係採國際商品統一(HS)分類系統，惟受限於版面，類別名稱經適度簡化。

2. 基本分類中，部分類章因考量對廠商或具特定性，爰不單獨公布該類章，惟納編彙計總指數。

3. 匯率採當月買入日平均匯率，2月美元匯率為30.26。

4. 由於受查者延誤或更正報價，本表所載資料於公布後3個月內均可能修正。

表9 行政院穩定物價小組監控之17項重要民生物資年增率

單位：%

項目名稱	100年基 期權數	101年	102年												103年		
			全年	2月	3月	4月	5月	6月	7月	8月	9月	10月	11月	12月	累計	1月	2月
米	0.31	4.16	5.71	7.21	7.10	3.73	3.24	4.07	2.56	5.44	6.19	6.55	8.06	8.12	5.34	5.49	5.20
麵粉、調製麵粉	0.01	1.61	-0.10	0.83	0.45	0.81	-0.18	0.52	-0.60	-2.82	-0.47	-0.65	1.36	-1.68	-1.34	-1.28	-1.42
豬肉	0.99	-3.68	0.24	-0.54	0.11	2.46	2.73	0.51	-0.58	-0.14	0.28	1.02	0.90	1.17	1.43	1.74	1.12
雞肉	0.67	-2.27	9.88	11.14	10.61	8.88	7.35	8.66	8.32	9.89	10.87	10.57	9.64	12.11	13.14	12.07	14.22
雞蛋	0.16	7.96	-4.70	0.35	2.70	7.19	-5.25	-10.53	-6.49	-10.14	-6.27	-11.82	-4.80	-7.55	-3.60	-3.09	-4.12
醬油	0.07	-1.89	-1.20	-4.53	-0.43	-0.99	-2.56	-2.29	0.90	-1.36	-1.15	-0.06	1.16	0.38	2.76	1.10	4.44
糖	0.04	-0.36	-1.21	-1.74	-1.19	0.64	-2.08	-1.10	-1.64	-1.38	-2.06	-1.16	-0.75	-1.13	0.94	0.37	1.52
沙拉油、調理油	0.07	-1.19	1.75	-3.05	0.04	6.18	8.53	1.80	3.97	4.70	-0.24	-1.58	0.16	-2.95	1.63	-1.37	4.77
鮮奶	0.51	6.24	-0.08	-0.05	0.20	-2.16	-0.43	0.43	1.46	1.98	-0.17	1.10	-1.62	-1.15	-1.19	-0.20	-2.20
奶粉	0.29	3.10	2.18	-0.86	-0.65	0.12	-0.27	0.64	4.32	3.08	4.37	4.72	5.06	5.13	4.77	4.31	5.25
速食麵	0.08	1.92	-1.21	-0.45	-1.84	-2.08	-2.64	-3.22	2.88	-5.42	-1.26	-3.14	0.26	2.76	0.55	-1.04	2.14
麵包	0.47	2.17	0.83	1.56	0.79	2.35	1.96	1.49	0.63	0.00	-0.12	0.76	0.26	-0.67	-0.74	-2.36	0.87
衣服清潔劑	0.17	1.60	-1.10	2.35	-1.27	1.27	0.52	-4.17	-0.43	-4.37	-0.17	-2.88	-3.03	-1.92	-4.13	-4.82	-3.47
衛生紙、面紙及紙巾	0.20	-0.21	-0.11	0.01	2.23	0.08	-4.76	0.75	-2.08	-1.58	-0.30	0.33	-0.20	-0.97	-3.10	-4.45	-1.72
沐浴用品	0.19	3.03	-4.45	-5.04	-4.88	-4.13	-4.95	-6.13	-4.49	-1.18	-6.47	-7.18	-5.49	-2.64	0.14	0.35	-0.06
牙膏、牙粉	0.09	5.56	-5.92	-6.51	-5.14	-4.42	-5.37	-1.60	-12.90	-6.14	-8.57	-5.86	-11.23	-6.70	-2.29	-6.87	2.63
洗髮精、潤絲精	0.20	0.62	-1.74	-0.45	-1.67	-3.25	-1.42	2.39	-2.01	-1.19	-2.67	-6.87	-1.17	-4.12	-1.48	-1.55	-1.41
上述17項平均	4.53	0.55	1.59	1.74	1.99	2.26	1.47	1.24	1.12	1.42	1.53	1.48	1.71	1.95	2.39	1.95	2.84

表 10 主要國家 CPI 年增率

單位：%

	中華 民國	美國	日本	中國 大陸	南韓	新加坡	香港
2005 年	2.30	3.4	-0.3	1.8	2.8	0.4	0.9
2006 年	0.60	3.2	0.2	1.5	2.2	1.0	2.1
2007 年	1.80	2.9	0.1	4.8	2.5	2.1	2.0
2008 年	3.52	3.8	1.4	5.9	4.7	6.5	4.3
2009 年	-0.86	-0.4	-1.3	-0.7	2.8	0.6	0.6
2010 年	0.96	1.6	-0.7	3.3	3.0	2.8	2.3
2011 年	1.42	3.2	-0.3	5.4	4.0	5.3	5.3
2012 年	1.93	2.1	0.0	2.6	2.2	4.5	4.1
2013 年	0.79	1.5	0.4	2.6	1.3	2.4	4.3
2 月	2.96	2.0	-0.6	3.2	1.4	5.0	4.4
3 月	1.36	1.5	-0.9	2.1	1.3	3.5	3.6
4 月	1.05	1.1	-0.7	2.4	1.2	1.4	4.1
5 月	0.74	1.4	-0.3	2.1	1.0	1.6	3.9
6 月	0.60	1.8	0.2	2.7	1.0	1.8	4.2
7 月	0.06	2.0	0.7	2.7	1.4	1.9	6.9
8 月	-0.78	1.5	0.9	2.6	1.3	2.0	4.5
9 月	0.84	1.2	1.0	3.1	0.8	1.7	4.6
10 月	0.64	1.0	1.1	3.2	0.7	2.0	4.3
11 月	0.68	1.2	1.5	3.0	1.2	2.6	4.3
12 月	0.34	1.5	1.6	2.5	1.1	1.5	4.3
2014 年累計	0.39	1.6	1.4	2.5	1.1	1.4	4.6
1 月	0.83	1.6	1.4	2.5	1.1	1.4	4.6
2 月	-0.05	1.0

資料來源：我國為行政院主計總處，其餘國家為 International Financial Statistics(IMF)及各國官網資料。

附註：...表資料尚未產生。

表 11 CPI 變動對支出之影響－釋例說明
(103 年 1-2 月平均)

類別及重要支出項目	102 年 1-2 月平均每 戶各類消費分配金額 (以消費 6 萬元為例) (元)	103 年 1-2 月較上年同期	
		CPI 漲跌幅度 (%)	支出增減金額 (元)
消費支出	60,000	0.39	234
食物類	15,385	1.75	269
水果	1,335	10.50	140
外食費	6,030	1.62	98
肉類	1,210	6.06	73
水產品	965	6.79	66
米	197	5.34	11
奶粉	177	4.77	8
蔬菜	1,290	-13.26	-171
雞蛋	108	-3.60	-4
衣著類	2,194	-0.91	-20
居住類	16,179	0.74	120
電費	1,287	2.57	33
燃氣	671	1.41	9
交通及通訊類	9,130	-1.47	-134
油料費	2,281	-0.51	-12
通訊費	1,927	-3.92	-76
醫藥保健類	2,940	0.75	22
中藥材	138	9.87	14
教養娛樂類	10,001	-0.68	-68
雜項類	4,171	1.08	45
衛生紙、面紙及紙巾	117	-3.10	-4
洗髮精、潤絲精	117	-1.48	-2

附註：1.由於表列各大類支出金額係依 100 年 CPI 權重及本期指數推算，故 7 大類支出加總容或不等於總消費支出。

2.表列支出項目將配合當期漲跌幅較顯著者調整。

- 一、CPI 總指數為所有家庭購買各種商品及服務價格變動的平均情況；由於每個家庭購買的內容及頻度不同，且可能差異懸殊，總指數變動與個人對物價漲跌的感受，常有落差，此種現象，各國皆然。依國外(日本、歐盟、加拿大及英國等)研究結果顯示，一般民眾對購買頻度較高商品之價格漲跌感受較為深刻，例如食物類價格短期波動，多數家庭時有感受，至於久久才購買 1 次的 3C 電子產品，其價格變化容易忽視。
- 二、在 CPI 分類指數中，若依購買頻度觀察，除 1 年以上購買 1 次之商品或服務，1-2 月平均年增率受 3C 消費性電子產品影響，下跌 1.06% 外，餘漲幅皆高於總指數，顯示 CPI 總指數雖因眾多商品平均化之故，致漲幅不大，惟購買頻度高的相關分類指數，漲幅較為明顯。
- 三、本表以平均每月消費支出約 6 萬元規模之家庭為例，列舉數項重要民生用品，說明價格漲跌對支出之影響。就 1-2 月平均 CPI 年增率 0.39% 而言，表示在購買相同品質與數量的商品及服務情況下，平均支出會較前一年同期增 234 元。其中：
 - (一)支出增加項目：
 - 1.食物類中，以水果增 140 元、外食費增 98 元、肉類增 73 元、水產品增 66 元較多；米及奶粉支出亦分別增 11 元及 8 元。
 - 2.除食物類外，以電費增 33 元較多。
 - (二)支出減少項目：
 - 1.食物類中，蔬菜支出減少 171 元。
 - 2.除食物類外，通訊費因網路費及行動電話費價格下跌，支出減少 76 元，油料費支出亦減少 12 元。

表12 主要國際商品行情

	芝加哥穀物價格								紐約商品價格(美分/磅)				吉隆坡(美元/KG)		原油(美元/桶)	
	(美元/英斗)				(美元/英擔)											
	玉米	年增率 (%)	黃豆	年增率 (%)	小麥	年增率 (%)	稻米	年增率 (%)	糖	年增率 (%)	棉花	年增率 (%)	橡膠	年增率(%)	OPEC現貨 平均油價	年增率 (%)
2004年底	2.05	-16.7	5.48	-30.5	3.08	-18.3	7.18	-15.9	9.25	267.1	44.77	-40.4	1.46	3.2	36.05	28.3
2005年底	2.16	5.4	6.02	9.9	3.39	10.1	7.93	10.4	14.68	58.7	54.19	21.0	1.93	32.2	50.64	40.5
2006年底	3.90	80.6	6.84	13.6	5.01	47.8	10.13	27.7	11.75	-20.0	56.19	3.7	2.43	25.7	61.08	20.6
2007年底	4.56	16.9	11.99	75.3	8.85	76.6	13.55	33.8	10.82	-7.9	68.01	21.0	2.69	10.7	69.08	13.1
2008年底	4.07	-10.7	9.72	-18.9	6.11	-31.0	15.34	13.2	11.81	9.1	49.02	-27.9	1.73	-35.7	94.45	36.7
2009年底	4.15	2.0	10.40	7.0	5.42	-11.3	14.56	-5.1	26.95	128.2	75.60	54.2	2.94	69.9	61.06	-35.4
2010年底	6.29	51.6	13.94	34.0	7.94	46.5	13.99	-3.9	32.12	19.2	144.81	91.5	5.05	71.8	77.45	26.8
2011年底	6.47	2.9	11.99	-14.0	6.53	-17.8	14.61	4.4	23.30	-27.5	91.80	-36.6	3.49	-30.9	107.46	38.7
2012年底	6.98	7.9	14.19	18.3	7.78	19.1	14.86	1.7	19.51	-16.3	75.14	-18.1	3.15	-9.7	109.45	1.9
8月	8.03	5.9	17.65	21.8	8.70	16.8	15.01	-15.1	19.78	-33.4	76.48	-27.8	3.08	-37.0	109.52	3.0
9月	7.56	27.5	16.01	35.8	9.03	48.3	15.47	-3.0	20.42	-22.5	69.15	-29.9	3.32	-25.7	110.67	2.8
10月	7.56	16.8	15.47	28.1	8.65	37.7	14.83	-10.9	19.46	-24.5	70.07	-31.5	3.26	-27.1	108.36	1.9
11月	7.48	24.5	14.39	27.2	8.45	41.8	15.27	2.9	19.34	-18.4	72.65	-19.6	3.04	-12.4	106.86	-2.9
12月	6.98	7.9	14.19	18.3	7.78	19.1	14.86	1.7	19.51	-16.3	75.14	-18.1	3.15	-9.7	106.55	-0.7
2013年底	4.22	-39.5	13.13	-7.5	6.05	-22.2	15.51	4.4	16.41	-15.9	84.64	12.6	2.66	-15.6	105.87	-3.3
1月	7.41	16.0	14.69	22.5	7.80	17.1	15.51	10.8	18.78	-20.6	82.95	-11.0	3.33	-15.9	109.28	-2.2
2月	7.20	9.6	14.74	12.2	7.08	6.6	15.50	9.1	18.39	-28.3	83.56	-7.0	3.37	-19.4	112.75	-4.0
3月	6.95	7.9	14.05	0.1	6.88	4.1	15.36	4.0	17.66	-28.5	88.46	-5.4	3.29	-20.9	106.44	-13.4
4月	6.83	3.5	14.68	-2.3	7.22	11.4	14.86	-0.1	17.60	-16.7	85.53	-2.0	3.20	-22.7	101.05	-14.5
5月	6.62	19.3	15.10	12.7	7.06	9.6	15.29	7.5	16.55	-14.8	79.36	10.9	3.18	-14.7	100.65	-6.9
6月	6.79	0.9	15.65	3.4	6.49	-12.2	15.74	10.9	16.92	-19.5	82.71	14.6	2.85	-18.8	101.03	7.5
7月	4.99	-38.2	13.74	-20.2	6.64	-25.2	15.82	1.3	16.97	-25.0	85.63	21.3	2.72	-21.2	104.45	4.9
8月	4.95	-38.4	14.24	-19.3	6.43	-26.1	15.80	5.3	16.34	-17.4	83.70	9.4	2.71	-12.0	107.52	-1.8
9月	4.42	-41.5	12.83	-19.9	6.79	-24.8	15.13	-2.2	18.14	-11.2	86.11	24.5	2.73	-17.8	108.73	-1.8
10月	4.28	-43.4	12.80	-17.3	6.68	-22.8	15.03	1.3	18.32	-5.9	77.18	10.1	2.75	-15.6	106.69	-1.5
11月	4.15	-44.5	13.37	-7.1	6.55	-22.5	15.96	4.5	17.15	-11.3	78.14	7.6	2.65	-12.8	104.97	-1.8
12月	4.22	-39.5	13.13	-7.5	6.05	-22.2	15.51	4.4	16.41	-15.9	84.64	12.6	2.66	-15.6	107.67	1.1
2014年																
1月	4.34	-41.4	12.83	-12.7	5.56	-28.7	15.40	-0.7	15.55	-17.2	85.83	3.5	2.37	-28.8	104.71	-4.2
2月	4.58	-36.4	14.14	-4.1	5.99	-15.4	15.38	-0.8	16.47	-10.4	86.59	3.6	2.45	-27.3	105.38	-6.5

資料來源：時報資訊商品行情網。

附註：原油為平均數，餘為期底數。

表13 國際金屬商品行情

	黃金	年增率 (%)	銀	年增率 (%)	白金	年增率 (%)	鋁	年增率 (%)	銅	年增率 (%)	鎳	年增率 (%)	鉛	年增率 (%)	錫	年增率 (%)	鋅	年增率 (%)
	(美元/每盎司)						(美元/每噸)											
2004年底	438.0	5.0	6.82	14.2	859.0	5.7	1,964.0	23.3	3,279.5	41.3	15,205	-8.7	1,056.0	42.8	7,765	18.3	1,270.0	26.0
2005年底	513.0	17.1	8.83	29.5	965.0	12.3	2,285.0	16.3	4,584.5	39.8	13,380	-12.0	1,100.0	4.2	6,600	-15.0	1,915.0	50.8
2006年底	635.7	23.9	12.90	46.1	1,118.0	15.9	2,831.0	23.9	6,308.0	37.6	34,025	154.3	1,705.5	55.0	11,580	75.5	4,290.0	124.0
2007年底	836.5	31.6	14.76	14.4	1,530.0	36.9	2,358.3	-16.7	6,641.0	5.3	26,010	-23.6	2,545.5	49.3	16,282	40.6	2,353.5	-45.1
2008年底	865.0	3.4	10.79	-26.9	899.0	-41.2	1,507.8	-36.1	3,041.8	-54.2	11,609	-55.4	1,012.0	-60.2	10,905	-33.0	1,180.3	-49.8
2009年底	1,104.0	27.6	16.99	57.5	1,466.0	63.1	2,197.0	45.7	7,342.0	141.4	18,452	58.9	2,402.0	137.4	16,869	54.7	2,529.0	114.3
2010年底	1,410.3	27.7	30.63	80.3	1,731.0	18.1	2,460.8	12.0	9,650.0	31.4	24,708	33.9	2,563.5	6.7	26,920	59.6	2,444.0	-3.4
2011年底	1,531.0	8.6	28.18	-8.0	1,354.0	-21.8	1,994.5	-18.9	7,590.0	-21.3	18,724	-24.2	2,011.0	-21.6	19,148	-28.9	1,827.3	-25.2
2012年底	1,664.0	8.7	29.95	6.3	1,523.0	12.5	2,041.0	2.3	7,907.0	4.2	16,998	-9.2	2,316.5	15.2	23,380	22.1	2,049.5	12.2
7月	1,622.0	-0.4	28.20	-28.8	1,427.0	-19.8	1,853.3	-28.6	7,551.5	-23.0	15,807	-36.7	1,910.5	-26.4	18,082	-35.5	1,832.5	-25.7
8月	1,648.5	-9.1	30.52	-26.2	1,517.0	-17.8	1,883.8	-22.5	7,606.3	-17.8	15,897	-28.3	1,964.5	-24.3	19,389	-20.3	1,815.8	-19.8
9月	1,776.0	9.6	34.65	13.8	1,668.0	10.4	2,084.8	-1.8	8,211.5	17.3	18,426	4.9	2,274.3	12.6	21,910	7.7	2,064.3	12.3
10月	1,719.0	-0.2	32.28	-5.7	1,570.0	-2.2	1,877.5	-14.5	7,758.3	-2.8	16,135	-17.5	2,077.5	0.8	19,923	-9.3	1,828.8	-7.9
11月	1,726.0	-1.1	34.28	9.3	1,612.0	3.5	2,094.0	-0.4	7,978.8	1.5	17,598	0.6	2,257.5	8.0	21,862	4.7	2,029.3	-2.1
12月	1,664.0	8.7	29.95	6.3	1,523.0	12.5	2,041.0	2.3	7,907.0	4.2	16,998	-9.2	2,316.5	15.2	23,380	22.1	2,049.5	12.2
2013年底	1,201.5	-27.8	19.50	-34.9	1,358.0	-10.8	1,754.8	-14.0	7,375.8	-6.7	13,832	-18.6	2,190.5	-5.4	22,335	-4.5	2,053.0	0.2
1月	1,664.8	-4.5	32.03	-4.7	1,672.0	3.0	2,054.3	-6.7	8,128.3	-2.1	18,268	-12.1	2,422.0	10.8	24,758	1.9	2,125.3	1.8
2月	1,588.5	-10.3	28.95	-22.2	1,598.0	-7.4	1,961.8	-14.2	7,784.0	-8.3	16,539	-13.7	2,271.0	6.6	23,372	-0.9	2,046.3	-2.1
3月	1,598.3	-3.9	28.64	-11.7	1,576.0	-3.9	1,875.3	-10.1	7,509.8	-11.4	16,590	-6.6	2,090.8	2.6	23,187	2.0	1,864.5	-6.5
4月	1,469.0	-11.0	24.42	-21.7	1,507.0	-4.0	1,832.3	-11.9	7,021.3	-17.7	15,319	-14.0	2,007.0	-6.8	20,324	-10.5	1,834.3	-10.7
5月	1,394.5	-10.5	22.57	-19.7	1,459.0	3.8	1,877.8	-4.0	7,280.8	-2.1	14,752	-8.7	2,207.5	15.8	20,850	6.3	1,893.8	1.5
6月	1,192.0	-25.4	18.86	-30.4	1,317.0	-7.8	1,729.8	-7.8	6,731.0	-12.5	13,644	-18.3	2,040.5	10.4	19,618	4.5	1,821.0	-3.2
7月	1,314.5	-19.0	19.94	-29.3	1,433.0	0.4	1,757.3	-5.2	6,872.5	-9.0	13,802	-12.7	2,058.0	7.7	20,402	12.8	1,804.0	-1.6
8月	1,394.8	-15.4	23.64	-22.5	1,514.0	-0.2	1,766.0	-6.3	7,077.5	-7.0	13,725	-13.7	2,145.5	9.2	21,235	9.5	1,868.5	2.9
9月	1,326.5	-25.3	21.68	-37.4	1,411.0	-15.4	1,798.4	-13.7	7,290.3	-11.2	13,885	-24.6	2,091.8	-8.0	23,310	6.4	1,881.8	-8.8
10月	1,324.0	-23.0	22.20	-31.2	1,450.0	-7.6	1,814.8	-3.3	7,242.0	-6.7	14,557	-9.8	2,160.5	4.0	22,856	14.7	1,919.0	4.9
11月	1,253.0	-27.4	19.93	-41.9	1,376.0	-14.6	1,710.0	-18.3	7,054.3	-11.6	13,451	-23.6	2,055.3	-9.0	22,789	4.2	1,866.0	-8.0
12月	1,201.5	-27.8	19.50	-34.9	1,358.0	-10.8	1,754.8	-14.0	7,375.8	-6.7	13,832	-18.6	2,190.5	-5.4	22,335	-4.5	2,053.0	0.2
2014年																		
1月	1,251.0	-24.9	19.31	-39.7	1,382.0	-17.3	1,697.5	-17.4	7,154.5	-12.0	13,929	-23.8	2,127.0	-12.2	22,213	-10.3	1,978.3	-6.9
2月	1,326.5	-16.5	21.27	-26.5	1,455.0	-8.9	1,711.2	-12.8	7,080.0	-9.0	14,692	-11.2	2,115.3	-6.9	23,580	0.9	2,111.0	3.2

資料來源：倫敦金銀市場協會(LBMA)、倫敦鉑鈱市場協會(LPPM)、倫敦金屬交易所(LME)

附註：資料為期底數。

表14 薪資與生產力統計指標摘要

	受僱員工人數			工業及服務業						製 造 業				
	工業及 服務業 合 計 (千人)	工業 部 門 (千人)	服務業 部 門 (千人)	每人每 月平均 工 時 (小時)	進入率 (%)	退出率 (%)	每人每月薪資			受僱 員工 人數 (千人)	每人月 平 均 工 時 (小時)	每人月 平 均 薪 資 (元)	勞 動 生 產 力 指 數	單位產 出勞動 成 本 指 數
							平 均 薪 資 (元)	經常性薪資						
								(元)	年增率 (%)					
2006年	6 373	2 979	3 395	180.9	2.67	2.44	43 493	35 728	0.97	2 510	187.3	42 393	100.00	100.00
2007年	6 509	3 025	3 484	180.5	2.50	2.33	44 414	36 335	1.70	2 544	187.3	43 169	107.12	95.06
2008年	6 589	3 048	3 540	179.7	2.26	2.42	44 424	36 423	0.24	2 565	184.7	43 105	106.02	97.31
2009年	6 404	2 884	3 520	176.8	2.13	2.20	42 275	35 692	-2.01	2 411	179.3	39 152	106.62	90.55
2010年	6 602	3 006	3 596	181.2	2.69	2.40	44 536	36 343	1.82	2 517	189.0	42 420	125.00	79.42
2011年	6 806	3 113	3 693	178.7	2.54	2.34	45 749	36 874	1.46	2 618	185.3	43 533	129.28	80.30
2012年	6 918	3 152	3 767	178.4	2.28	2.19	45 888	37 346	1.28	2 652	184.1	43 994	128.34	82.28
12月	6 965	3 163	3 802	179.0	1.77	1.65	47 718	37 499	0.44	2 658	183.2	44 745	127.18	84.98
2013年	7 008	3 177	3 831	177.1	2.35	2.23	45 965	37 716	0.99	2 670	184.0	44 133	128.13	82.75
1月	6 969	3 162	3 808	185.1	2.04	1.97	60 702	37 683	1.48	2 657	191.6	59 739	125.90	109.60
2月	6 950	3 151	3 800	135.2	1.82	2.09	62 343	37 229	0.28	2 648	137.3	59 829	140.98	136.75
3月	6 961	3 156	3 806	179.5	2.55	2.39	41 652	37 612	0.48	2 652	186.1	39 131	128.74	72.18
4月	6 966	3 159	3 807	173.8	2.29	2.22	42 011	37 661	0.47	2 655	180.8	39 430	131.14	73.49
5月	6 974	3 162	3 812	186.2	2.09	1.97	42 302	37 729	0.63	2 660	193.6	39 792	126.43	71.78
6月	6 979	3 166	3 813	169.3	2.23	2.15	42 934	37 708	0.78	2 663	176.1	41 200	131.97	78.20
7月	7 025	3 187	3 838	189.8	3.13	2.48	43 313	37 770	0.89	2 681	198.2	41 232	122.41	75.10
8月	7 037	3 190	3 847	184.2	2.77	2.60	42 522	37 820	1.61	2 683	192.4	42 079	125.64	76.92
9月	7 040	3 189	3 851	171.8	2.66	2.61	43 367	37 760	1.35	2 680	178.9	42 262	129.91	80.38
10月	7 051	3 195	3 856	184.8	2.45	2.29	42 299	37 794	1.21	2 683	192.2	41 087	126.31	74.76
11月	7 069	3 202	3 867	179.4	2.13	1.88	41 640	37 783	1.28	2 689	186.9	39 686	126.88	73.98
12月	7 073	3 204	3 869	185.1	1.81	1.75	46 713	38 028	1.41	2 691	192.4	44 326	125.87	80.92
當月較上月增減(%)	0.06	0.06	0.05	(5.7)	(-0.32)	(-0.13)	12.18	0.65		0.08	(5.5)	11.69	-0.80	9.38
當月較上年同月增減(%)	1.55	1.30	1.76	(6.1)	(0.04)	(0.10)	-2.11	1.41		1.24	(9.2)	-0.94	-1.03	-4.78
本年累計較上年同期增減(%)	1.30	0.80	1.71	(-1.3)	(0.07)	(0.04)	0.17	0.99		0.69	(-0.1)	0.32	-0.16	0.57

編製單位：行政院主計總處

說 明：1. 本表括號()內數字係指增減時數或百分點。 2. 指數基期：2006年=100。

3. 平均薪資係指受僱員工（不含執行業務所得者）每月經常性薪資（含本薪與按月給付之固定津貼及獎金）及非經常性薪資（含加班費、年終獎金、員工紅利、非按月發放之績效獎金與全勤獎金等）之報酬總額；但不含保險費、退休金與資遣費等非薪資報酬。

4. 為配合95年工商及服務業普查行業範圍擴增情形，本統計結果自98年1月起涵蓋「教育服務業（僅含短期補習班及汽車駕駛訓練班）」。

表15 消費者物價指數查價項目漲跌分析
(103年2月)

一、100年基期消費者物價指數共調查370個項目群，如以民國100年為100，103年2月總指數為102.85，表示103年2月370個項目群漲跌加權平均後，較100年上漲2.85%。

二、漲跌項目分布情形如下：

		上 漲					持 平	下 跌			
		0%~3%	3%~5%	5%~10%	10%以上	0%~3%		3%~5%	5%以上		
與上月 比較	項數	175	138	18	13	6	54	141	101	14	26
	權數	55.4	51.6	2.5	1	0.3	19.5	25.1	19.8	1.5	3.8
與上年同月 比較	項數	226	133	27	34	32	12	132	81	24	27
	權數	61.5	50.5	4.6	3.5	2.9	5.8	32.7	20.3	4.8	7.6

三、2月CPI查價項目較上月變動率(%；100年=100)：

查價項目	權數	指數	變動率	查價項目	權數	指數	變動率
84 敏豆	0.03	141.33	33.49	4 速食麵	0.08	102.82	2.74
75 小黃瓜	0.03	134.63	19.54	33 鱸魚	0.08	98.48	2.73
78 苦瓜	0.02	138.03	17.71	189 男鞋	0.24	99.05	2.71
74 大黃瓜	0.02	136.62	15.07	71 韭菜(花)	0.03	127.45	2.67
344 檳榔	0.08	118.16	12.02	45 其他加工水產品(鹹魚、魚鬆、鮑魚乾等)	0.11	99.40	2.64
114 哈密瓜	0.11	141.53	11.10	351 牙膏、牙粉	0.09	100.34	2.61
65 芹菜	0.05	99.20	8.07	171 其他休閒食品(洋芋片、口香糖、瓜子等)	0.25	107.97	2.58
102 柑橘	0.29	154.96	7.88	1 米	0.31	114.91	2.57
169 餅乾	0.19	101.20	6.99	217 電冰箱	0.21	98.84	2.56
225 鍋具	0.07	99.73	6.45	92 乾豆(花生、紅豆、綠豆等)	0.07	114.35	2.55
125 麻油、香油	0.02	123.81	6.00	109 蓮霧	0.27	99.86	2.55
101 鳳梨	0.09	93.12	5.76	98 火龍果	0.01	137.17	2.42
205 枕頭、被胎	0.04	105.45	5.60	245 其他通訊設備(電話機、傳真機等)	0.03	99.94	2.36
57 茭白筍	0.00	124.79	5.56	89 乾香菇	0.07	117.23	2.34
68 芥藍菜	0.01	117.32	5.30	93 豆類製品	0.18	108.33	2.16
116 桃子	0.04	106.00	5.22	15 雞肉	0.67	124.32	2.10
76 冬瓜	0.01	122.33	5.08	129 醬油	0.07	98.27	2.10
73 白花椰菜	0.12	86.08	5.01	362 染、燙髮	0.62	104.39	2.01
96 釋迦	0.07	114.37	5.01	115 蘋果	0.15	117.35	2.00
152 其他調理食品(雞塊、調理包等)	0.06	105.10	4.50	357 皮包及行李箱	0.23	102.04	2.00
150 肉乾	0.05	100.09	4.49	230 廚廁清潔劑	0.06	106.68	1.93
286 維他命	0.14	96.58	4.47	107 梨子	0.06	108.63	1.90
63 青江白菜	0.03	107.17	4.29	319 電視機	0.36	77.71	1.85
34 肉魚	0.05	114.47	4.17	28 石斑魚	0.06	104.86	1.82
216 洗衣及乾衣設備	0.13	98.14	4.01	11 豬肉	0.99	99.80	1.80
148 麵類調理食品	0.09	106.68	3.99	91 蔬菜罐頭	0.04	111.56	1.80
6 麵包	0.47	104.02	3.57	3 米粉、粿條及其他米類製品	0.08	102.00	1.76
355 金飾及珠寶	0.20	88.94	3.54	316 紙製品	0.03	100.14	1.63
103 柳丁	0.07	126.90	3.47	31 黃花魚	0.02	85.46	1.59
224 餐具	0.05	102.17	3.47	165 冰品	0.08	110.44	1.59
229 衣服清潔劑	0.17	99.97	3.46	170 糕餅點心	0.23	106.81	1.59
135 高粱酒	0.08	100.69	3.36	132 其他調味品(調味醬、醋、高湯罐頭等)	0.11	104.46	1.58
334 旅館住宿費	0.62	110.52	3.34	17 香腸	0.11	104.23	1.57
231 清潔用具	0.07	99.29	3.30	252 客運汽車票	0.16	103.80	1.55
53 蒜頭	0.01	140.58	3.27	194 其他配件(帽子、皮帶等)	0.08	98.84	1.54
27 虱目魚	0.08	106.04	3.04	10 其他穀類及其製品(芝麻、麵筋、水餃皮等)	0.08	102.24	1.51
318 家用音響產品及影碟機	0.15	95.77	3.04	87 菇類	0.03	126.50	1.51
112 西瓜	0.02	92.91	2.95	199 塗料	0.08	103.94	1.49
287 燕窩、雞精	0.09	104.15	2.94	126 沙拉油、調理油	0.07	101.33	1.47
137 包裝茶飲料	0.19	106.46	2.80	94 其他加工蔬菜(熟筍、鹹菜、蘿蔔乾等)	0.07	114.19	1.45

三、2月CPI查價項目較上月變動率(%；100年=100；續1)：

查價項目	權數	指數	變動率	查價項目	權數	指數	變動率
219 熱水器	0.07	101.80	1.42	30 鮭魚	0.06	113.63	0.34
220 烹飪小家電	0.09	100.69	1.38	158 火鍋	0.28	108.83	0.34
236 天然瓦斯	0.61	116.56	1.37	176 男用內衣褲	0.06	100.72	0.34
309 高中以上課業補習費	0.51	100.19	1.34	289 其他保健食品(卵磷脂、規精、酵母粉等)	0.29	102.35	0.34
281 中藥材	0.22	119.57	1.30	38 蛤蜊	0.08	103.21	0.29
140 包裝咖啡飲料	0.06	107.01	1.22	278 醫療看護費	0.08	107.96	0.29
141 咖啡包(粉、豆)	0.09	102.88	1.21	192 洗衣工資	0.07	102.72	0.28
208 沙發	0.10	110.85	1.21	271 其他(拋錨拖吊費、租車費、駕照費等)	0.10	87.46	0.28
14 其他家畜(羊肉)	0.04	106.43	1.14	21 其他蛋類(皮蛋、鹹蛋等)	0.03	103.68	0.27
166 甜品	0.06	105.60	1.13	56 薑	0.04	120.55	0.27
332 電影票	0.08	103.40	1.13	232 其他家用品(保鮮膜、菜刀、殺蟲劑等)	0.27	99.03	0.26
336 國外旅遊團費	2.07	110.29	1.11	122 奶粉	0.29	107.95	0.24
142 果蔬汁	0.11	104.26	1.10	294 教科書	0.21	101.35	0.24
177 其他男衣著(襪子、泳	0.06	106.38	1.07	156 中式米食	2.81	104.72	0.23
151 熟食肉類	0.32	110.21	1.05	26 吳郭魚	0.10	105.38	0.22
226 茶具	0.03	100.37	1.04	159 中式餐廳料理	1.78	105.80	0.22
24 白帶魚	0.06	123.04	1.01	321 樂器	0.17	102.39	0.22
2 糯米	0.01	101.96	1.00	161 在外點用之咖啡、飲料	0.49	105.30	0.19
18 貢丸	0.06	105.44	0.99	270 汽、機車保險費	0.16	101.69	0.19
147 米類調理食品	0.11	104.36	0.97	203 其他工資(水泥工資、木工工資等)	0.35	102.53	0.18
143 運動及機能性飲料	0.02	98.05	0.92	130 糖	0.04	99.75	0.17
55 芋	0.02	123.57	0.88	235 其他家庭管理費用(搬家費、住宅火險費等)	0.13	95.13	0.17
127 其他食用油(橄欖油、	0.09	103.63	0.88	162 其他家外食物(鹽酥雞、蚵仔麵線、臭豆腐等)	0.49	104.18	0.16
242 機車	0.43	100.75	0.88	163 幼兒園點心費	0.12	102.16	0.16
215 空氣淨化及除濕設備	0.08	95.97	0.87	298 期刊	0.16	100.31	0.15
348 衛生紙、面紙及紙巾	0.20	99.04	0.87	295 考試用書及參考書	0.17	100.54	0.14
90 海帶、紫菜	0.05	109.01	0.85	153 中式早點	0.64	105.21	0.13
204 床包(罩)組、毯子及涼	0.15	104.46	0.85	254 火車票	0.46	103.54	0.13
131 蜂蜜、果醬	0.02	103.77	0.79	322 數位照相機及攝影機	0.37	74.97	0.13
128 鹽、甘味調味料	0.02	99.05	0.75	8 麥片(粉)	0.04	97.68	0.12
154 西式早點	0.64	105.12	0.74	265 汽車保養及修理	1.25	101.41	0.12
263 汽、機車輪胎	0.17	102.71	0.73	331 其他技藝學習費(舞蹈、繪畫等)	0.40	104.48	0.11
241 汽車	2.22	100.31	0.71	366 土地代書費	0.03	104.28	0.11
139 碳酸飲料	0.08	96.79	0.68	300 私立幼兒園學雜費	0.47	105.08	0.10
292 復健器具	0.05	102.69	0.60	136 其他酒	0.33	100.90	0.08
221 瓦斯爐、排油煙機	0.08	103.69	0.57	222 飲用水設備	0.09	97.03	0.08
61 小白菜	0.03	102.75	0.56	196 學校住宿費	0.26	107.12	0.07
16 其他家禽(新鮮鴨肉、	0.05	111.43	0.54	340 視唱中心費用	0.08	106.08	0.07
157 中式麵食	1.44	105.69	0.52	79 扁蒲	0.00	120.50	0.06
325 電子遊樂器軟硬體設備	0.06	93.33	0.50	155 西式速食	0.44	102.22	0.06
160 中式以外料理	0.59	109.97	0.49	117 柿子	0.00	162.48	0.03
223 其他家庭耐久設備(熨	0.14	103.54	0.49	195 住宅租金	17.96	101.65	0.03
111 葡萄	0.07	111.27	0.45	364 婚喪喜慶用品	0.14	109.66	0.03
48 其他根菜(甘薯、山藥	0.03	119.16	0.44	9 麵粉、調製麵粉	0.01	100.51	0.01
120 其他加工水果(葡萄	0.03	102.15	0.42	304 私立高中高職學雜費	0.63	100.66	0.01
327 鮮花	0.06	119.87	0.41	106 荔枝	0.00	95.37	0.00
19 其他肉類製品(火腿、	0.10	103.14	0.39	110 芒果	0.00	100.70	0.00
310 語言學習費	0.27	100.27	0.39	113 香瓜	0.00	114.06	0.00
210 床(床墊)	0.16	106.42	0.38	164 學生營養午餐	0.18	101.84	0.00
282 中式成藥及方劑	0.16	100.41	0.37	188 學生制服	0.10	106.77	0.00

三、2月CPI查價項目較上月變動率(%；100年=100；續2)：

查價項目	權數	指數	變動率	查價項目	權數	指數	變動率
193 其他衣著服務(男、女裝定製工資、衣著修補費等)	0.02	101.59	0.00	283 感冒藥	0.03	101.03	-0.04
201 油漆工資	0.12	104.45	0.00	237 桶裝瓦斯	0.41	109.34	-0.06
234 住宅管理費	0.59	100.22	0.00	253 計程車資	0.39	103.76	-0.07
238 家庭用水	0.36	100.00	0.00	353 洗髮精、潤絲精	0.20	98.36	-0.08
239 家庭用電	2.20	101.84	0.00	124 其他乳製品(調味乳、鮮奶油、乾酪等)	0.09	102.86	-0.10
240 垃圾清潔費	0.11	95.92	0.00	214 冷暖氣設備	0.32	98.25	-0.10
250 其他油料(潤滑油、機油等)	0.11	101.60	0.00	267 停車費	0.69	99.72	-0.10
251 公共汽車票	0.33	100.01	0.00	198 衛浴器材	0.07	105.22	-0.11
255 捷運車票	0.21	100.44	0.00	312 其他補習費	0.12	102.40	-0.11
257 其他運費(宅急便、一般貨運、機車托運等)	0.15	102.76	0.00	326 寵物及其必需品(含設備)	0.10	101.02	-0.13
258 郵資	0.01	100.06	0.00	345 彩粧及香水	0.32	104.22	-0.13
259 網路費	1.13	87.52	0.00	218 電扇	0.02	100.48	-0.15
260 行動電話費	1.66	90.67	0.00	264 汽、機車零配件(不含輪胎)	0.19	101.40	-0.16
262 其他電訊服務費(電話裝置費、網際網路設定費等)	0.02	99.11	0.00	285 外用藥	0.10	101.50	-0.17
266 機(自行)車修理費	0.23	101.12	0.00	42 小魚乾	0.05	102.24	-0.20
269 車輛檢驗費	0.09	87.42	0.00	133 米酒	0.04	99.06	-0.20
272 醫院掛號費	0.22	101.67	0.00	200 其他維修材料(延長線、室內裝潢、地板鋪設材料等)	0.19	105.96	-0.22
273 診所掛號費	0.42	101.96	0.00	291 隱形眼鏡	0.05	97.27	-0.22
274 門診基本部分負擔	0.51	100.00	0.00	191 童鞋	0.08	99.97	-0.23
275 病房自付費	0.34	102.23	0.00	227 照明燈管及燈泡	0.03	96.67	-0.23
276 其他自付費(處方藥品自付費、手術費及檢驗費等)	0.42	99.25	0.00	249 柴油	0.05	111.19	-0.23
277 假牙及矯正費	0.65	103.22	0.00	197 門窗設備	0.25	100.72	-0.25
279 其他醫療費(民俗及美容醫療等健保不給付之醫療項目)	0.22	100.82	0.00	168 糖果	0.07	103.67	-0.27
280 商業健康保險費	0.49	104.71	0.00	288 其他藥品(止痛藥、避孕藥等)	0.09	99.89	-0.28
290 一般眼鏡	0.20	99.88	0.00	32 鱈魚	0.11	109.27	-0.29
297 報紙	0.13	100.00	0.00	211 桌椅	0.11	108.36	-0.29
299 公立幼兒園學雜費	0.10	100.73	0.00	341 運動費用	0.19	103.59	-0.29
301 小學學雜費	0.10	100.46	0.00	358 其他個人隨身用品(太陽眼鏡、傘等)	0.10	100.18	-0.31
302 國中學雜費	0.13	101.59	0.00	202 水電工工資	0.33	102.02	-0.32
303 公立高中高職學雜費	0.26	100.00	0.00	261 固網電話費	0.68	92.74	-0.34
305 公立大專學雜費	0.58	100.02	0.00	248 98無鉛汽油	0.21	111.03	-0.35
306 私立大專學雜費	2.71	100.03	0.00	213 其他家具(梳粧台、嬰兒床、嬰兒車等)	0.10	103.75	-0.37
308 國中課業補習費	0.65	106.00	0.00	247 95無鉛汽油	2.47	109.89	-0.37
311 電腦學習費	0.05	103.43	0.00	246 92無鉛汽油	0.69	107.51	-0.40
320 影音光碟、雷射唱片	0.08	94.34	0.00	138 茶葉(粉、包、精)	0.20	99.17	-0.41
324 玩具	0.13	101.36	0.00	44 魚漿製品	0.17	106.62	-0.44
328 盆栽及園藝用品	0.04	104.73	0.00	209 櫥櫃	0.14	104.94	-0.44
330 音樂學習費	0.33	101.83	0.00	349 紙尿布(褲)	0.14	98.45	-0.58
333 藝文休閒活動及運動競賽入場券	0.06	100.23	0.00	228 燈具、燈飾	0.04	100.12	-0.59
338 有線電視租用費	0.62	97.60	0.00	212 家用裝飾品	0.05	107.17	-0.60
339 相片沖洗及照像費	0.02	100.80	0.00	54 竹筍	0.01	126.42	-0.68
342 其他娛樂服務費(影碟租金、網咖費用等)	0.21	101.56	0.00	293 其他醫療保健用品(耳溫槍、體重計、眼鏡清潔劑等)	0.12	95.28	-0.68
343 香菸	1.08	110.64	0.00	317 其他文具(筆、書包、釘書機等)	0.14	104.40	-0.68
356 錶	0.07	104.93	0.00	134 啤酒	0.31	100.60	-0.70
363 其他理容服務費(做臉、塑身等)	0.30	101.94	0.00	207 其他家用紡織品(窗簾布、椅墊、桌巾等)	0.08	100.68	-0.72
365 婚喪喜慶費用	0.48	107.12	0.00	5 麵條	0.10	99.14	-0.73
367 金融服務支出	0.08	98.72	0.00	149 肉鬆	0.05	98.19	-0.74
368 人身傷害險	0.08	95.44	0.00	256 機票	0.53	99.43	-0.74
370 其他費用(複印費、刻印費等)	0.07	98.44	0.00	29 秋刀魚	0.05	103.44	-0.75
284 胃腸藥	0.03	105.22	-0.02	350 沐浴用品	0.19	98.55	-0.79

三、2月CPI查價項目較上月變動率(%；100年=100；續3)：

查價項目	權數	指數	變動率	查價項目	權數	指數	變動率
12 豬內臟	0.04	96.05	-0.81	144 礦泉水	0.03	100.22	-3.01
119 蜜餞	0.04	101.05	-0.81	335 遊樂場入場費	0.21	103.68	-3.07
347 美容(髮)器材	0.04	103.40	-0.81	167 巧克力	0.05	98.30	-3.10
13 牛肉、牛內臟	0.21	114.13	-0.86	184 嬰兒衣著	0.02	109.39	-3.37
329 其他娛樂用品及設備(望遠鏡、棋牌具等)	0.07	98.57	-0.89	104 奇異果	0.03	127.04	-3.44
244 行動電話	0.32	77.33	-0.90	58 蘆筍	0.02	147.90	-3.51
315 消耗性電腦器材	0.03	99.55	-0.90	64 空心菜	0.01	134.21	-3.64
7 蛋糕	0.20	103.50	-0.92	50 洋蔥	0.03	113.14	-3.95
369 考試報名費	0.08	98.91	-0.93	85 綠花椰菜	0.08	91.37	-4.29
190 女鞋	0.34	97.05	-0.96	181 女褲(裙)	0.46	95.07	-4.34
40 其他魚類(紅目鱧、草魚、旗魚等)	0.14	104.89	-0.97	95 棗子	0.48	82.04	-4.53
323 運動用具	0.10	102.68	-0.97	46 蘿蔔	0.08	82.95	-4.71
307 安親課輔費	0.83	100.56	-1.06	82 甜椒(含青椒)	0.04	89.89	-4.84
206 毛巾	0.02	101.60	-1.08	49 馬鈴薯	0.02	128.42	-4.93
37 蝦蟹類	0.24	115.46	-1.12	182 女用內衣褲	0.21	93.71	-5.07
268 車輛通行費	0.14	89.21	-1.13	80 茄子	0.02	111.06	-5.18
86 玉米	0.07	110.93	-1.16	172 男西裝	0.05	95.05	-5.43
187 兒童內衣褲及其他(內衣(褲)、泳衣(褲)等)	0.06	97.54	-1.16	67 萵苣菜	0.06	97.94	-5.47
20 雞蛋	0.16	107.39	-1.17	178 女洋裝	0.12	89.99	-5.47
39 蚶(牡蠣)	0.06	125.45	-1.20	173 男外套	0.12	105.03	-5.84
314 其他電腦設備及軟體	0.15	85.85	-1.20	97 小番茄	0.13	97.13	-5.95
43 魚貝罐頭	0.03	99.61	-1.25	179 女外套	0.23	104.11	-6.25
77 絲瓜	0.02	118.96	-1.29	99 櫻桃	0.06	101.24	-6.46
337 國內旅遊團費	0.53	108.70	-1.30	360 其他個人照顧服務(不含	0.32	100.76	-6.95
346 保養品	0.57	100.51	-1.30	186 童褲(裙)	0.08	93.88	-7.03
296 一般書籍	0.26	99.23	-1.32	180 女上衣	0.63	92.89	-7.04
66 菠菱菜	0.06	73.42	-1.33	25 土拖、馬加魚	0.06	119.44	-7.43
35 新鮮小卷	0.05	115.15	-1.38	185 童上衣	0.17	93.41	-7.93
361 洗、剪髮	0.56	105.62	-1.48	47 胡蘿蔔	0.04	102.29	-8.34
183 其他女衣著(睡衣、孕婦裝、泳衣、襪子等)	0.14	105.92	-1.52	105 木瓜	0.06	139.32	-8.60
123 發酵乳及優格	0.13	104.44	-1.61	51 蔥	0.05	98.44	-9.74
41 其他貝類及水產品(海參、蜆、海瓜子等)	0.05	110.06	-1.74	23 鮭魚	0.12	130.31	-9.79
354 其他美容及衛生用品(牙刷、牙線及化妝棉等)	0.09	99.33	-1.74	83 豌豆	0.06	87.03	-12.20
118 其他水果(榴槤、楊桃、椰子等)	0.04	108.84	-1.77	62 包心白菜	0.13	80.35	-13.86
243 自行車	0.07	103.57	-1.81	60 甘藍菜(高麗菜)	0.29	74.88	-15.61
22 嘉臘魚、赤鯨	0.04	110.89	-1.84	81 番茄	0.08	87.18	-16.25
174 男上衣	0.26	102.94	-1.84	108 番石榴	0.14	115.01	-16.97
146 其他沖泡飲料材料(麥芽飲品、可可、薏仁粉等)	0.06	103.45	-1.87	52 青蒜	0.09	71.73	-18.44
69 莧菜	0.00	131.05	-1.96	233 家事服務費	0.09	98.05	-21.21
175 男褲	0.17	97.53	-1.96	359 保母費	0.35	91.69	-48.08
36 烏賊	0.05	116.55	-2.01	說明：因農曆春節過後，相關食品價格及保母費回跌；冬季服飾折扣促銷。			
121 鮮奶	0.51	103.30	-2.15				
352 衛生棉	0.09	104.72	-2.17				
72 其他葉菜(芥菜、茼蒿、油菜等)	0.08	92.07	-2.21				
145 其他包裝飲料(豆類、雜糧飲料等)	0.07	99.10	-2.22				
313 電腦	1.04	79.12	-2.22				
100 香蕉	0.06	173.07	-2.61				
59 其他莖菜(大心菜、球莖甘藍、芽菜類等)	0.06	105.97	-2.67				
88 其他蔬菜(菜豆、南瓜、辣椒等)	0.02	116.61	-2.79				
70 甘薯葉	0.01	119.81	-2.86				

四、2月CPI查價項目較上年同月變動率(%；100年=100)：

查價項目	權數	指數	變動率	查價項目	權數	指數	變動率
108 番石榴	0.14	115.01	63.67	357 皮包及行李箱	0.23	102.04	6.57
105 木瓜	0.06	139.32	44.73	90 海帶、紫菜	0.05	109.01	6.14
84 敏豆	0.03	141.33	41.50	211 桌椅	0.11	108.36	6.08
78 苦瓜	0.02	138.03	35.48	324 玩具	0.13	101.36	6.01
344 檳榔	0.08	118.16	33.23	26 吳郭魚	0.10	105.38	5.93
80 茄子	0.02	111.06	28.93	71 韭菜(花)	0.03	127.45	5.93
56 薑	0.04	120.55	28.66	171 其他休閒食品(洋芋片、口香糖、瓜子等)	0.25	107.97	5.86
97 小番茄	0.13	97.13	27.33	347 美容(髮)器材	0.04	103.40	5.85
125 麻油、香油	0.02	123.81	23.27	174 男上衣	0.26	102.94	5.84
100 香蕉	0.06	173.07	20.19	72 其他葉菜(芥菜、茼蒿、油菜等)	0.08	92.07	5.50
30 鮭魚	0.06	113.63	18.64	16 其他家禽(新鮮鴨肉、鵝肉等)	0.05	111.43	5.36
66 菠菱菜	0.06	73.42	17.74	122 奶粉	0.29	107.95	5.25
118 其他水果(榴槤、楊桃、椰子等)	0.04	108.84	17.59	1 米	0.31	114.91	5.20
74 大黃瓜	0.02	136.62	17.14	127 其他食用油(橄欖油、葵花籽油、葡萄籽油等)	0.09	103.63	5.17
61 小白菜	0.03	102.75	17.00	111 葡萄	0.07	111.27	5.08
63 青江白菜	0.03	107.17	16.95	113 香瓜	0.00	114.06	5.06
75 小黃瓜	0.03	134.63	16.60	91 蔬菜罐頭	0.04	111.56	4.95
179 女外套	0.23	104.11	14.66	38 蛤蜊	0.08	103.21	4.92
95 棗子	0.48	82.04	14.61	17 香腸	0.11	104.23	4.83
34 肉魚	0.05	114.47	14.57	126 沙拉油、調理油	0.07	101.33	4.77
68 芥藍菜	0.01	117.32	14.50	57 茭白筍	0.00	124.79	4.69
81 番茄	0.08	87.18	14.23	362 染、燙髮	0.62	104.39	4.65
15 雞肉	0.67	124.32	14.22	365 婚喪喜慶費用	0.48	107.12	4.61
89 乾香菇	0.07	117.23	12.99	23 鯧魚	0.12	130.31	4.49
98 火龍果	0.01	137.17	12.39	150 肉乾	0.05	100.09	4.47
64 空心菜	0.01	134.21	11.97	129 醬油	0.07	98.27	4.44
76 冬瓜	0.01	122.33	11.87	201 油漆工資	0.12	104.45	4.41
117 柿子	0.00	162.48	11.69	158 火鍋	0.28	108.83	4.22
24 白帶魚	0.06	123.04	11.52	14 其他家畜(羊肉)	0.04	106.43	4.01
327 鮮花	0.06	119.87	11.07	13 牛肉、牛內臟	0.21	114.13	3.94
27 虱目魚	0.08	106.04	10.26	250 其他油料(潤滑油、機油等)	0.11	101.60	3.93
281 中藥材	0.22	119.57	10.20	151 熟食肉類	0.32	110.21	3.88
77 絲瓜	0.02	118.96	9.90	43 魚貝罐頭	0.03	99.61	3.68
88 其他蔬菜(菜豆、南瓜、辣椒等)	0.02	116.61	9.82	39 蚵(牡蠣)	0.06	125.45	3.58
87 菇類	0.03	126.50	9.06	204 床包(單)組、毯子及涼被	0.15	104.46	3.58
92 乾豆(花生、紅豆、綠豆等)	0.07	114.35	8.94	69 莧菜	0.00	131.05	3.57
54 竹筍	0.01	126.42	8.88	287 燕窩、雞精	0.09	104.15	3.57
33 鱸魚	0.08	98.48	8.75	254 火車票	0.46	103.54	3.42
115 蘋果	0.15	117.35	8.56	132 其他調味品(調味醬、醋、高湯罐頭等)	0.11	104.46	3.30
70 甘薯葉	0.01	119.81	8.48	237 桶裝瓦斯	0.41	109.34	3.28
37 蝦蟹類	0.24	115.46	8.37	170 糕餅點心	0.23	106.81	3.27
114 哈密瓜	0.11	141.53	8.06	173 男外套	0.12	105.03	3.03
104 奇異果	0.03	127.04	8.04	93 豆類製品	0.18	108.33	3.01
109 蓮霧	0.27	99.86	7.79	208 沙發	0.10	110.85	2.99
2 糯米	0.01	101.96	7.36	3 米粉、粿條及其他米類製品	0.08	102.00	2.98
73 白花椰菜	0.12	86.08	7.36	205 枕頭、被胎	0.04	105.45	2.72
96 釋迦	0.07	114.37	7.02	284 胃腸藥	0.03	105.22	2.67
94 其他加工蔬菜(熟筍、鹹菜、蘿蔔乾等)	0.07	114.19	6.76	351 牙膏、牙粉	0.09	100.34	2.63
222 飲用水設備	0.09	97.03	6.64	159 中式餐廳料理	1.78	105.80	2.62
82 甜椒(含青椒)	0.04	89.89	6.58	212 家用裝飾品	0.05	107.17	2.61

四、2月CPI查價項目較上年同月變動率(%；100年=100；續1)：

查價項目	權數	指數	變動率	查價項目	權數	指數	變動率
340 視唱中心費用	0.08	106.08	2.60	167 巧克力	0.05	98.30	1.32
28 石斑魚	0.06	104.86	2.58	325 電子遊樂器軟硬體設備及配件	0.06	93.33	1.32
239 家庭用電	2.20	101.84	2.57	196 學校住宿費	0.26	107.12	1.29
142 果蔬汁	0.11	104.26	2.56	309 高中以上課業補習費	0.51	100.19	1.28
356 錶	0.07	104.93	2.56	332 電影票	0.08	103.40	1.27
44 魚漿製品	0.17	106.62	2.55	48 其他根菜(甘薯、山藥等)	0.03	119.16	1.26
25 土拖、馬加魚	0.06	119.44	2.43	156 中式米食	2.81	104.72	1.23
102 柑橘	0.29	154.96	2.41	331 其他技藝學習費(舞蹈、繪畫等)	0.40	104.48	1.23
157 中式麵食	1.44	105.69	2.36	141 咖啡包(粉、豆)	0.09	102.88	1.22
169 餅乾	0.19	101.20	2.35	137 包裝茶飲料	0.19	106.46	1.21
160 中式以外料理	0.59	109.97	2.32	214 冷暖氣設備	0.32	98.25	1.15
231 清潔用具	0.07	99.29	2.32	11 豬肉	0.99	99.80	1.12
161 在外點用之咖啡、飲料	0.49	105.30	2.30	42 小魚乾	0.05	102.24	1.12
345 彩粧及香水	0.32	104.22	2.30	153 中式早點	0.64	105.21	1.12
203 其他工資(水泥工資、木工工資等)	0.35	102.53	2.28	291 隱形眼鏡	0.05	97.27	1.09
275 病房自付費	0.34	102.23	2.23	209 櫥櫃	0.14	104.94	1.07
321 樂器	0.17	102.39	2.16	210 床(床墊)	0.16	106.42	1.07
4 速食麵	0.08	102.82	2.14	342 其他娛樂服務費(影碟租金、網咖費用等)	0.21	101.56	1.06
135 高粱酒	0.08	100.69	2.06	18 貢丸	0.06	105.44	1.05
29 秋刀魚	0.05	103.44	2.05	192 洗衣工資	0.07	102.72	1.05
343 香菸	1.08	110.64	2.02	225 鍋具	0.07	99.73	1.02
263 汽、機車輪胎	0.17	102.71	1.97	330 音樂學習費	0.33	101.83	0.99
200 其他維修材料(延長線、室內裝潢、地板鋪設材料等)	0.19	105.96	1.88	230 廚廁清潔劑	0.06	106.68	0.96
183 其他女衣著(睡衣、孕婦裝、泳衣、襪子等)	0.14	105.92	1.87	123 發酵乳及優格	0.13	104.44	0.95
226 茶具	0.03	100.37	1.87	221 瓦斯爐、排油煙機	0.08	103.69	0.94
308 國中課業補習費	0.65	106.00	1.86	236 天然瓦斯	0.61	116.56	0.91
139 碳酸飲料	0.08	96.79	1.82	295 考試用書及參考書	0.17	100.54	0.91
165 冰品	0.08	110.44	1.81	6 麵包	0.47	104.02	0.87
166 甜品	0.06	105.60	1.80	140 包裝咖啡飲料	0.06	107.01	0.84
286 維他命	0.14	96.58	1.77	164 學生營養午餐	0.18	101.84	0.78
154 西式早點	0.64	105.12	1.76	146 其他沖泡飲料材料(麥芽飲品、可可、薏仁粉等)	0.06	103.45	0.75
162 其他家外食物(鹽酥雞、蚵仔麵線、臭豆腐等)	0.49	104.18	1.76	311 電腦學習費	0.05	103.43	0.73
328 盆栽及園藝用品	0.04	104.73	1.74	294 教科書	0.21	101.35	0.71
257 其他運費(宅急便、一般貨運、機車托運等)	0.15	102.76	1.72	193 其他衣著服務(男、女裝定製工資、衣著修補費等)	0.02	101.59	0.68
283 感冒藥	0.03	101.03	1.70	312 其他補習費	0.12	102.40	0.68
223 其他家庭耐久設備(熨斗、烘碗機等)	0.14	103.54	1.69	195 住宅租金	17.96	101.65	0.62
144 礦泉水	0.03	100.22	1.67	272 醫院掛號費	0.22	101.67	0.61
278 醫療看護費	0.08	107.96	1.67	219 熱水器	0.07	101.80	0.60
300 私立幼兒園學雜費	0.47	105.08	1.64	370 其他費用(複印費、刻印費等)	0.07	98.44	0.58
292 復健器具	0.05	102.69	1.62	163 幼兒園點心費	0.12	102.16	0.57
198 衛浴器材	0.07	105.22	1.58	279 其他醫療費(民俗及美容醫療等健保不給付之醫療項目)	0.22	100.82	0.55
130 糖	0.04	99.75	1.52	202 水電工工資	0.33	102.02	0.54
270 汽、機車保險費	0.16	101.69	1.52	216 洗衣及乾衣設備	0.13	98.14	0.54
367 金融服務支出	0.08	98.72	1.52	128 鹽、甘味調味料	0.02	99.05	0.53
152 其他調理食品(雞塊、調理包等)	0.06	105.10	1.51	266 機(自行)車修理費	0.23	101.12	0.52
147 米類調理食品	0.11	104.36	1.49	8 麥片(粉)	0.04	97.68	0.51
53 蒜頭	0.01	140.58	1.48	363 其他理容服務費(做臉、塑身等)	0.30	101.94	0.51
177 其他男衣著(襪子、泳褲、睡衣等)	0.06	106.38	1.48	10 其他穀類及其製品(芝麻、麵筋、水餃皮等)	0.08	102.24	0.50
5 麵條	0.10	99.14	1.46	282 中式成藥及方劑	0.16	100.41	0.42
366 土地代書費	0.03	104.28	1.33	285 外用藥	0.10	101.50	0.42

四、2月CPI查價項目較上年同月變動率(%；100年=100；續2)：

查價項目	權數	指數	變動率	查價項目	權數	指數	變動率
21 其他蛋類(皮蛋、鹹蛋等)	0.03	103.68	0.41	32 鱈魚	0.11	109.27	-0.33
52 青蒜	0.09	71.73	0.41	199 塗料	0.08	103.94	-0.34
304 私立高中高職學雜費	0.63	100.66	0.37	358 其他個人隨身用品(太陽眼鏡、傘等)	0.10	100.18	-0.36
261 固網電話費	0.68	92.74	0.35	288 其他藥品(止痛藥、避孕藥等)	0.09	99.89	-0.37
58 蘆筍	0.02	147.90	0.26	368 人身傷害險	0.08	95.44	-0.40
234 住宅管理費	0.59	100.22	0.25	207 其他家用紡織品(窗簾布、椅墊、桌巾等)	0.08	100.68	-0.42
41 其他貝類及水產品(海參、蜆、海瓜子等)	0.05	110.06	0.24	317 其他文具(筆、書包、釘書機等)	0.14	104.40	-0.43
181 女褲(裙)	0.46	95.07	0.24	346 保養品	0.57	100.51	-0.47
206 毛巾	0.02	101.60	0.24	65 芹菜	0.05	99.20	-0.48
302 國中學雜費	0.13	101.59	0.21	316 紙製品	0.03	100.14	-0.53
277 假牙及矯正費	0.65	103.22	0.18	235 其他家庭管理費用(搬家費、住宅火險費等)	0.13	95.13	-0.60
148 麵類調理食品	0.09	106.68	0.17	176 男用內衣褲	0.06	100.72	-0.63
35 新鮮小卷	0.05	115.15	0.16	119 蜜餞	0.04	101.05	-0.65
134 啤酒	0.31	100.60	0.15	341 運動費用	0.19	103.59	-0.65
116 桃子	0.04	106.00	0.14	241 汽車	2.22	100.31	-0.76
178 女洋裝	0.12	89.99	0.13	184 嬰兒衣著	0.02	109.39	-0.77
243 自行車	0.07	103.57	0.13	265 汽車保養及修理	1.25	101.41	-0.81
299 公立幼兒園學雜費	0.10	100.73	0.13	224 餐具	0.05	102.17	-0.82
280 商業健康保險費	0.49	104.71	0.09	194 其他配件(帽子、皮帶等)	0.08	98.84	-0.84
301 小學學雜費	0.10	100.46	0.07	289 其他保健食品(卵磷脂、規精、酵母粉等)	0.29	102.35	-0.84
333 藝文休閒活動及運動競賽入場券	0.06	100.23	0.05	290 一般眼鏡	0.20	99.88	-0.85
258 郵資	0.01	100.06	0.04	124 其他乳製品(調味乳、鮮奶油、乾酪等)	0.09	102.86	-0.88
364 婚喪喜慶用品	0.14	109.66	0.03	145 其他包裝飲料(豆類、雜糧飲料等)	0.07	99.10	-0.89
197 門窗設備	0.25	100.72	0.02	155 西式速食	0.44	102.22	-0.89
213 其他家具(梳粧台、嬰兒床、嬰兒車等)	0.10	103.75	0.02	188 學生制服	0.10	106.77	-0.89
276 其他自付費(處方藥品自付費、手術費及檢驗費等)	0.42	99.25	0.02	168 糖果	0.07	103.67	-0.91
238 家庭用水	0.36	100.00	0.00	264 汽、機車零配件(不含輪胎)	0.19	101.40	-0.99
251 公共汽車票	0.33	100.01	0.00	307 安親課輔費	0.83	100.56	-1.00
255 捷運車票	0.21	100.44	0.00	149 肉鬆	0.05	98.19	-1.04
262 其他電訊服務費(電話裝置費、網際網路設定費等)	0.02	99.11	0.00	19 其他肉類製品(火腿、臘肉、肉類罐頭等)	0.10	103.14	-1.05
273 診所掛號費	0.42	101.96	0.00	369 考試報名費	0.08	98.91	-1.09
274 門診基本部分負擔	0.51	100.00	0.00	172 男西裝	0.05	95.05	-1.10
297 報紙	0.13	100.00	0.00	335 遊樂場入場費	0.21	103.68	-1.12
303 公立高中高職學雜費	0.26	100.00	0.00	36 烏賊	0.05	116.55	-1.18
305 公立大專學雜費	0.58	100.02	0.00	220 烹飪小家電	0.09	100.69	-1.21
306 私立大專學雜費	2.71	100.03	0.00	298 期刊	0.16	100.31	-1.23
310 語言學習費	0.27	100.27	0.00	86 玉米	0.07	110.93	-1.38
339 相片沖洗及照像費	0.02	100.80	0.00	218 電扇	0.02	100.48	-1.40
338 有線電視租用費	0.62	97.60	-0.01	353 洗髮精、潤絲精	0.20	98.36	-1.41
242 機車	0.43	100.75	-0.04	9 麵粉、調製麵粉	0.01	100.51	-1.42
350 沐浴用品	0.19	98.55	-0.06	326 寵物及其必需品(含設備)	0.10	101.02	-1.45
79 扁蒲	0.00	120.50	-0.09	120 其他加工水果(葡萄乾、水果罐頭等)	0.03	102.15	-1.48
133 米酒	0.04	99.06	-0.09	228 燈具、燈飾	0.04	100.12	-1.52
138 茶葉(粉、包、精)	0.20	99.17	-0.09	22 嘉臘魚、赤鯨	0.04	110.89	-1.53
296 一般書籍	0.26	99.23	-0.17	107 梨子	0.06	108.63	-1.68
131 蜂蜜、果醬	0.02	103.77	-0.18	245 其他通訊設備(電話機、傳真機等)	0.03	99.94	-1.68
136 其他酒	0.33	100.90	-0.19	315 消耗性電腦器材	0.03	99.55	-1.71
323 運動用具	0.10	102.68	-0.23	348 衛生紙、面紙及紙巾	0.20	99.04	-1.72
318 家用音響產品及影碟機	0.15	95.77	-0.28	349 紙尿布(褲)	0.14	98.45	-1.74
45 其他加工水產品(鹹魚、魚鬆、魷魚乾等)	0.11	99.40	-0.32	252 客運汽車票	0.16	103.80	-1.76

四、2月CPI查價項目較上年同月變動率(%；100年=100；續3)：

查價項目	權數	指數	變動率	查價項目	權數	指數	變動率
7 蛋糕	0.20	103.50	-1.78	49 馬鈴薯	0.02	128.42	-7.59
189 男鞋	0.24	99.05	-1.86	85 綠花椰菜	0.08	91.37	-8.73
215 空氣淨化及除濕設備	0.08	95.97	-1.98	336 國外旅遊團費	2.07	110.29	-9.21
248 98無鉛汽油	0.21	111.03	-2.04	313 電腦	1.04	79.12	-9.39
267 停車費	0.69	99.72	-2.07	112 西瓜	0.02	92.91	-10.14
59 其他莖菜(大心菜、球莖甘藍、芽菜類等)	0.06	105.97	-2.15	244 行動電話	0.32	77.33	-10.51
121 鮮奶	0.51	103.30	-2.20	227 照明燈管及燈泡	0.03	96.67	-10.86
247 95無鉛汽油	2.47	109.89	-2.21	55 芋	0.02	123.57	-11.03
354 其他美容及衛生用品(牙刷、牙線及化妝棉等)	0.09	99.33	-2.24	269 車輛檢驗費	0.09	87.42	-12.58
246 92無鉛汽油	0.69	107.51	-2.25	271 其他(拋錨拖吊費、租車費、駕照費等)	0.10	87.46	-13.47
249 柴油	0.05	111.19	-2.32	47 胡蘿蔔	0.04	102.29	-15.28
103 柳丁	0.07	126.90	-2.47	101 鳳梨	0.09	93.12	-15.38
329 其他娛樂用品及設備(望遠鏡、棋牌具等)	0.07	98.57	-2.49	355 金飾及珠寶	0.20	88.94	-15.40
337 國內旅遊團費	0.53	108.70	-2.49	46 蘿蔔	0.08	82.95	-16.25
293 其他醫療保健用品(耳溫槍、體重計、眼鏡清潔劑等)	0.12	95.28	-2.53	110 芒果	0.00	100.70	-19.93
253 計程車資	0.39	103.76	-2.60	233 家事服務費	0.09	98.05	-22.15
259 網路費	1.13	87.52	-2.69	83 豌豆	0.06	87.03	-25.69
361 洗、剪髮	0.56	105.62	-2.74	60 甘藍菜(高麗菜)	0.29	74.88	-34.26
191 童鞋	0.08	99.97	-2.93	106 荔枝	0.00	95.37	-36.46
12 豬內臟	0.04	96.05	-3.08	359 保母費	0.35	91.69	-47.27
352 衛生棉	0.09	104.72	-3.23	說明：因上年2月逢農曆春節，保母費、計程車資及旅遊團費等費用比較基數較高；通訊費及3C電子產品價格較上年為低；肉類及水產品價格上揚；外食費陸續反映成本調漲。			
175 男褲	0.17	97.53	-3.26				
319 電視機	0.36	77.71	-3.35				
217 電冰箱	0.21	98.84	-3.36				
31 黃花魚	0.02	85.46	-3.46				
229 衣服清潔劑	0.17	99.97	-3.47				
334 旅館住宿費	0.62	110.52	-3.52				
240 垃圾清潔費	0.11	95.92	-3.55				
314 其他電腦設備及軟體	0.15	85.85	-3.59				
143 運動及機能性飲料	0.02	98.05	-3.69				
180 女上衣	0.63	92.89	-3.70				
190 女鞋	0.34	97.05	-3.70				
232 其他家用品(保鮮膜、菜刀、殺蟲劑等)	0.27	99.03	-3.70				
99 櫻桃	0.06	101.24	-3.84				
256 機票	0.53	99.43	-4.04				
20 雞蛋	0.16	107.39	-4.12				
40 其他魚類(紅目鱧、草魚、旗魚等)	0.14	104.89	-4.29				
51 蔥	0.05	98.44	-4.52				
360 其他個人照顧服務(不含醫療看護)	0.32	100.76	-4.77				
320 影音光碟、雷射唱片	0.08	94.34	-4.86				
50 洋蔥	0.03	113.14	-4.92				
268 車輛通行費	0.14	89.21	-4.94				
186 童褲(裙)	0.08	93.88	-5.00				
67 萵苣菜	0.06	97.94	-5.56				
187 兒童內衣褲及其他(內衣(褲)、泳衣(褲)等)	0.06	97.54	-5.64				
185 童上衣	0.17	93.41	-5.75				
62 包心白菜	0.13	80.35	-5.81				
182 女用內衣褲	0.21	93.71	-5.82				
260 行動電話費	1.66	90.67	-6.40				
322 數位照相機及攝影機	0.37	74.97	-6.81				

五、1-2月CPI查價項目較上年同期變動率(%；100年=100)：

查價項目	權數	指數	變動率	查價項目	權數	指數	變動率
108 番石榴	0.14	115.01	86.43	174 男上衣	0.26	102.94	4.95
97 小番茄	0.13	97.13	35.33	38 蛤蜊	0.08	103.21	4.92
344 檳榔	0.08	118.16	30.13	340 視唱中心費用	0.08	106.08	4.82
105 木瓜	0.06	139.32	28.26	16 其他家禽(新鮮鴨肉、鵝肉等)	0.05	111.43	4.77
56 薑	0.04	120.55	28.05	122 奶粉	0.29	107.95	4.77
81 番茄	0.08	87.18	25.96	204 床包(罩)組、毯子及涼被	0.15	104.46	4.72
78 苦瓜	0.02	138.03	25.50	39 蚵(牡蠣)	0.06	125.45	4.61
100 香蕉	0.06	173.07	20.39	365 婚喪喜慶費用	0.48	107.12	4.61
80 茄子	0.02	111.06	19.70	201 油漆工資	0.12	104.45	4.48
30 鮭魚	0.06	113.63	19.64	357 皮包及行李箱	0.23	102.04	4.40
84 敏豆	0.03	141.33	19.44	61 小白菜	0.03	102.75	4.12
125 麻油、香油	0.02	123.81	19.27	158 火鍋	0.28	108.83	4.10
118 其他水果(榴槤、楊桃、椰子等)	0.04	108.84	16.92	250 其他油料(潤滑油、機油等)	0.11	101.60	4.01
23 鯧魚	0.12	130.31	15.95	103 柳丁	0.07	126.90	3.82
95 棗子	0.48	82.04	15.20	127 其他食用油(橄欖油、葵花籽油、葡萄籽油等)	0.09	103.63	3.80
34 肉魚	0.05	114.47	14.76	171 其他休閒食品(洋子片、口香糖、瓜子等)	0.25	107.97	3.79
327 鮮花	0.06	119.87	14.03	142 果蔬汁	0.11	104.26	3.73
89 乾香菇	0.07	117.23	13.30	362 染、燙髮	0.62	104.39	3.62
98 火龍果	0.01	137.17	13.25	28 石斑魚	0.06	104.86	3.58
15 雞肉	0.67	124.32	13.14	173 男外套	0.12	105.03	3.56
117 柿子	0.00	162.48	11.55	254 火車票	0.46	103.54	3.50
37 蝦蟹類	0.24	115.46	11.39	22 嘉臘魚、赤鯨	0.04	110.89	3.49
24 白帶魚	0.06	123.04	11.01	35 新鮮小卷	0.05	115.15	3.44
54 竹筍	0.01	126.42	10.80	71 韭菜(花)	0.03	127.45	3.37
179 女外套	0.23	104.11	10.67	237 桶裝瓦斯	0.41	109.34	3.32
104 奇異果	0.03	127.04	10.38	14 其他家畜(羊肉)	0.04	106.43	3.11
114 哈密瓜	0.11	141.53	10.21	308 國中課業補習費	0.65	106.00	3.10
281 中藥材	0.22	119.57	9.87	151 熟食肉類	0.32	110.21	3.04
27 虱目魚	0.08	106.04	8.86	91 蔬菜罐頭	0.04	111.56	3.02
76 冬瓜	0.01	122.33	8.63	57 茭白筍	0.00	124.79	3.01
88 其他蔬菜(菜豆、南瓜、辣椒等)	0.02	116.61	8.60	324 玩具	0.13	101.36	2.95
87 菇類	0.03	126.50	8.44	41 其他貝類及水產品(海參、蜆、海瓜子等)	0.05	110.06	2.87
33 鱸魚	0.08	98.48	8.26	144 礦泉水	0.03	100.22	2.86
92 乾豆(花生、紅豆、綠豆等)	0.07	114.35	8.09	129 醬油	0.07	98.27	2.76
115 蘋果	0.15	117.35	8.02	212 家用裝飾品	0.05	107.17	2.75
25 土拖、馬加魚	0.06	119.44	7.57	96 釋迦	0.07	114.37	2.64
94 其他加工蔬菜(熟筍、鹹菜、蘿蔔乾等)	0.07	114.19	7.22	356 錶	0.07	104.93	2.62
2 糯米	0.01	101.96	7.08	208 沙發	0.10	110.85	2.61
75 小黃瓜	0.03	134.63	6.49	239 家庭用電	2.20	101.84	2.57
109 蓮霧	0.27	99.86	6.27	44 魚漿製品	0.17	106.62	2.53
102 柑橘	0.29	154.96	5.92	43 魚貝罐頭	0.03	99.61	2.52
111 葡萄	0.07	111.27	5.86	159 中式餐廳料理	1.78	105.80	2.51
26 吳郭魚	0.10	105.38	5.71	337 國內旅遊團費	0.53	108.70	2.41
347 美容(髮)器材	0.04	103.40	5.68	170 糕餅點心	0.23	106.81	2.33
211 桌椅	0.11	108.36	5.60	77 絲瓜	0.02	118.96	2.30
1 米	0.31	114.91	5.34	284 胃腸藥	0.03	105.22	2.25
113 香瓜	0.00	114.06	5.16	275 病房自付費	0.34	102.23	2.23
222 飲用水設備	0.09	97.03	5.13	278 醫療看護費	0.08	107.96	2.22
13 牛肉、牛內臟	0.21	114.13	5.03	203 其他工資(水泥工資、木工工資等)	0.35	102.53	2.19
90 海帶、紫菜	0.05	109.01	4.95	157 中式麵食	1.44	105.69	2.16

五、1-2月CPI查價項目較上年同期變動率(%；100年=100；續1)：

查價項目	權數	指數	變動率	查價項目	權數	指數	變動率
300 私立幼兒園學雜費	0.47	105.08	2.15	156 中式米食	2.81	104.72	1.11
17 香腸	0.11	104.23	2.11	295 考試用書及參考書	0.17	100.54	1.07
29 秋刀魚	0.05	103.44	2.10	153 中式早點	0.64	105.21	1.06
345 彩粧及香水	0.32	104.22	2.10	193 其他衣著服務(男、女裝定製工資、衣著修補費等)	0.02	101.59	1.06
160 中式以外料理	0.59	109.97	2.08	361 洗、剪髮	0.56	105.62	1.05
200 其他維修材料(延長線、室內裝潢、地板鋪設材料等)	0.19	105.96	2.08	63 青江白菜	0.03	107.17	1.01
343 香菸	1.08	110.64	2.07	330 音樂學習費	0.33	101.83	0.99
3 米粉、粿條及其他米類製品	0.08	102.00	2.06	130 糖	0.04	99.75	0.94
360 其他個人照顧服務(不含醫療看護)	0.32	100.76	2.04	312 其他補習費	0.12	102.40	0.94
223 其他家庭耐久設備(熨斗、烘碗機等)	0.14	103.54	1.92	309 高中以上課業補習費	0.51	100.19	0.92
132 其他調味品(調味醬、醋、高湯罐頭等)	0.11	104.46	1.91	192 洗衣工資	0.07	102.72	0.91
214 冷暖氣設備	0.32	98.25	1.91	272 醫院掛號費	0.22	101.67	0.88
93 豆類製品	0.18	108.33	1.89	164 學生營養午餐	0.18	101.84	0.82
321 樂器	0.17	102.39	1.86	243 自行車	0.07	103.57	0.81
167 巧克力	0.05	98.30	1.80	141 咖啡包(粉、豆)	0.09	102.88	0.78
283 感冒藥	0.03	101.03	1.80	263 汽、機車輪胎	0.17	102.71	0.75
257 其他運費(宅急便、一般貨運、機車托運等)	0.15	102.76	1.73	311 電腦學習費	0.05	103.43	0.73
5 麵條	0.10	99.14	1.68	279 其他醫療費(民俗及美容醫療等健保不給付之醫療項目)	0.22	100.82	0.72
36 烏賊	0.05	116.55	1.68	202 水電工工資	0.33	102.02	0.71
162 其他家外食物(鹽酥雞、蚵仔麵線、臭豆腐等)	0.49	104.18	1.68	332 電影票	0.08	103.40	0.71
287 燕窩、雞精	0.09	104.15	1.68	206 毛巾	0.02	101.60	0.68
126 沙拉油、調理油	0.07	101.33	1.63	294 教科書	0.21	101.35	0.67
209 櫥櫃	0.14	104.94	1.62	195 住宅租金	17.96	101.65	0.64
367 金融服務支出	0.08	98.72	1.52	230 廚廁清潔劑	0.06	106.68	0.60
198 衛浴器材	0.07	105.22	1.49	253 計程車資	0.39	103.76	0.59
366 土地代書費	0.03	104.28	1.48	334 旅館住宿費	0.62	110.52	0.59
154 西式早點	0.64	105.12	1.47	74 大黃瓜	0.02	136.62	0.58
11 豬肉	0.99	99.80	1.43	370 其他費用(複印費、刻印費等)	0.07	98.44	0.58
270 汽、機車保險費	0.16	101.69	1.43	147 米類調理食品	0.11	104.36	0.57
183 其他女衣著(睡衣、孕婦裝、泳衣、襪子等)	0.14	105.92	1.42	285 外用藥	0.10	101.50	0.56
210 床(床墊)	0.16	106.42	1.39	4 速食麵	0.08	102.82	0.55
342 其他娛樂服務費(影碟租金、網咖費用等)	0.21	101.56	1.39	163 幼兒園點心費	0.12	102.16	0.54
53 蒜頭	0.01	140.58	1.37	363 其他理容服務費(做臉、塑身等)	0.30	101.94	0.51
359 保母費	0.35	91.69	1.36	207 其他家用紡織品(窗簾布、椅墊、桌巾等)	0.08	100.68	0.50
328 盆栽及園藝用品	0.04	104.73	1.35	221 瓦斯爐、排油煙機	0.08	103.69	0.50
335 遊樂場入場費	0.21	103.68	1.35	140 包裝咖啡飲料	0.06	107.01	0.47
166 甜品	0.06	105.60	1.34	8 麥片(粉)	0.04	97.68	0.41
292 復健器具	0.05	102.69	1.33	134 啤酒	0.31	100.60	0.41
123 發酵乳及優格	0.13	104.44	1.30	304 私立高中高職學雜費	0.63	100.66	0.37
196 學校住宿費	0.26	107.12	1.26	266 機(自行)車修理費	0.23	101.12	0.32
161 在外點用之咖啡、飲料	0.49	105.30	1.24	165 冰品	0.08	110.44	0.29
325 電子遊樂器軟硬體設備及配件	0.06	93.33	1.23	296 一般書籍	0.26	99.23	0.29
177 其他男衣著(襪子、泳褲、睡衣等)	0.06	106.38	1.21	226 茶具	0.03	100.37	0.28
252 客運汽車票	0.16	103.80	1.19	205 枕頭、被胎	0.04	105.45	0.26
331 其他技藝學習費(舞蹈、繪畫等)	0.40	104.48	1.18	323 運動用具	0.10	102.68	0.26
82 甜椒(含青椒)	0.04	89.89	1.16	234 住宅管理費	0.59	100.22	0.25
150 肉乾	0.05	100.09	1.14	178 女洋裝	0.12	89.99	0.24
42 小魚乾	0.05	102.24	1.12	282 中式成藥及方劑	0.16	100.41	0.24
291 隱形眼鏡	0.05	97.27	1.12	236 天然瓦斯	0.61	116.56	0.23
146 其他沖泡飲料材料(參芽飲品、可可、薏仁粉等)	0.06	103.45	1.11	139 碳酸飲料	0.08	96.79	0.21

五、1-2月CPI查價項目較上年同期變動率(%；100年=100；續2)：

查價項目	權數	指數	變動率	查價項目	權數	指數	變動率
302 國中學雜費	0.13	101.59	0.21	364 婚喪喜慶用品	0.14	109.66	-0.47
277 假牙及矯正費	0.65	103.22	0.18	120 其他加工水果(葡萄乾、水果罐頭等)	0.03	102.15	-0.51
18 貢丸	0.06	105.44	0.17	298 期刊	0.16	100.31	-0.56
21 其他蛋類(皮蛋、鹹蛋等)	0.03	103.68	0.17	368 人身傷害險	0.08	95.44	-0.56
197 門窗設備	0.25	100.72	0.15	248 98無鉛汽油	0.21	111.03	-0.61
333 藝文休閒活動及運動競賽入場券	0.06	100.23	0.14	247 95無鉛汽油	2.47	109.89	-0.62
350 沐浴用品	0.19	98.55	0.14	369 考試報名費	0.08	98.91	-0.62
136 其他酒	0.33	100.90	0.09	249 柴油	0.05	111.19	-0.64
280 商業健康保險費	0.49	104.71	0.09	246 92無鉛汽油	0.69	107.51	-0.65
301 小學學雜費	0.10	100.46	0.07	264 汽、機車零配件(不含輪胎)	0.19	101.40	-0.65
145 其他包裝飲料(豆類、雜糧飲料等)	0.07	99.10	0.04	235 其他家庭管理費用(搬家費、住宅火險費等)	0.13	95.13	-0.68
258 郵資	0.01	100.06	0.04	316 紙製品	0.03	100.14	-0.71
276 其他自付費(處方藥品自付費、手術費及檢驗費等)	0.42	99.25	0.04	155 西式速食	0.44	102.22	-0.72
133 米酒	0.04	99.06	0.03	6 麵包	0.47	104.02	-0.74
172 男西裝	0.05	95.05	0.02	131 蜂蜜、果醬	0.02	103.77	-0.74
265 汽車保養及修理	1.25	101.41	0.02	168 糖果	0.07	103.67	-0.74
238 家庭用水	0.36	100.00	0.00	326 寵物及其必需品(含設備)	0.10	101.02	-0.74
251 公共汽車票	0.33	100.01	0.00	181 女褲(裙)	0.46	95.07	-0.77
255 捷運車票	0.21	100.44	0.00	346 保養品	0.57	100.51	-0.78
262 其他電訊服務費(電話裝置費、網際網路設定費等)	0.02	99.11	0.00	58 蘆筍	0.02	147.90	-0.81
273 診所掛號費	0.42	101.96	0.00	199 塗料	0.08	103.94	-0.84
274 門診基本部分負擔	0.51	100.00	0.00	290 一般眼鏡	0.20	99.88	-0.85
297 報紙	0.13	100.00	0.00	317 其他文具(筆、書包、釘書機等)	0.14	104.40	-0.87
303 公立高中高職學雜費	0.26	100.00	0.00	128 鹽、甘味調味料	0.02	99.05	-0.88
305 公立大專學雜費	0.58	100.02	0.00	188 學生制服	0.10	106.77	-0.89
306 私立大專學雜費	2.71	100.03	0.00	267 停車費	0.69	99.72	-0.94
339 相片沖洗及照像費	0.02	100.80	0.00	286 維他命	0.14	96.58	-1.07
338 有線電視租用費	0.62	97.60	-0.02	176 男用內衣褲	0.06	100.72	-1.09
231 清潔用具	0.07	99.29	-0.03	228 燈具、燈飾	0.04	100.12	-1.09
289 其他保健食品(卵磷脂、鮭精、酵母粉等)	0.29	102.35	-0.06	241 汽車	2.22	100.31	-1.09
299 公立幼兒園學雜費	0.10	100.73	-0.06	121 鮮奶	0.51	103.30	-1.19
32 鱈魚	0.11	109.27	-0.08	315 消耗性電腦器材	0.03	99.55	-1.22
119 蜜餞	0.04	101.05	-0.08	9 麵粉、調製麵粉	0.01	100.51	-1.34
10 其他穀類及其製品(芝麻、麵筋、水餃皮等)	0.08	102.24	-0.10	218 電扇	0.02	100.48	-1.35
352 衛生棉	0.09	104.72	-0.10	354 其他美容及衛生用品(牙刷、牙線及化妝棉等)	0.09	99.33	-1.39
261 固網電話費	0.68	92.74	-0.13	149 肉鬆	0.05	98.19	-1.44
213 其他家具(梳粧台、嬰兒床、嬰兒車等)	0.10	103.75	-0.15	353 洗髮精、潤絲精	0.20	98.36	-1.48
288 其他藥品(止痛藥、避孕藥等)	0.09	99.89	-0.15	7 蛋糕	0.20	103.50	-1.55
99 櫻桃	0.06	101.24	-0.16	107 梨子	0.06	108.63	-1.56
219 熱水器	0.07	101.80	-0.17	124 其他乳製品(調味乳、鮮奶油、乾酪等)	0.09	102.86	-1.57
310 語言學習費	0.27	100.27	-0.19	148 麵類調理食品	0.09	106.68	-1.61
184 嬰兒衣著	0.02	109.39	-0.22	194 其他配件(帽子、皮帶等)	0.08	98.84	-1.72
233 家事服務費	0.09	98.05	-0.22	191 童鞋	0.08	99.97	-1.75
358 其他個人隨身用品(太陽眼鏡、傘等)	0.10	100.18	-0.25	293 其他醫療保健用品(耳溫槍、體重計、眼鏡清潔劑等)	0.12	95.28	-1.95
137 包裝茶飲料	0.19	106.46	-0.32	318 家用音響產品及影碟機	0.15	95.77	-1.99
341 運動費用	0.19	103.59	-0.32	169 餅乾	0.19	101.20	-2.02
138 茶葉(粉、包、精)	0.20	99.17	-0.36	45 其他加工水產品(鹹魚、魚鬆、魷魚乾等)	0.11	99.40	-2.03
242 機車	0.43	100.75	-0.40	329 其他娛樂用品及設備(望遠鏡、棋牌具等)	0.07	98.57	-2.04
135 高粱酒	0.08	100.69	-0.43	19 其他肉類製品(火腿、臘肉、肉類罐頭等)	0.10	103.14	-2.05
307 安親課輔費	0.83	100.56	-0.47	225 鍋具	0.07	99.73	-2.15

五、1-2月CPI查價項目較上年同期變動率(%；100年=100；續3)：

查價項目	權數	指數	變動率	查價項目	權數	指數	變動率
216 洗衣及乾衣設備	0.13	98.14	-2.18	49 馬鈴薯	0.02	128.42	-8.92
220 烹飪小家電	0.09	100.69	-2.20	112 西瓜	0.02	92.91	-9.42
349 紙尿布(褲)	0.14	98.45	-2.20	65 芹菜	0.05	99.20	-9.77
351 牙膏、牙粉	0.09	100.34	-2.29	244 行動電話	0.32	77.33	-11.08
152 其他調理食品(雞塊、調理包等)	0.06	105.10	-2.31	55 芋	0.02	123.57	-11.20
12 豬內臟	0.04	96.05	-2.32	227 照明燈管及燈泡	0.03	96.67	-11.24
70 甘薯葉	0.01	119.81	-2.37	73 白花椰菜	0.12	86.08	-11.66
180 女上衣	0.63	92.89	-2.40	269 車輛檢驗費	0.09	87.42	-12.58
259 網路費	1.13	87.52	-2.46	271 其他(拋錨拖吊費、租車費、駕照費等)	0.10	87.46	-12.94
256 機票	0.53	99.43	-2.53	67 萵苣菜	0.06	97.94	-14.08
116 桃子	0.04	106.00	-2.67	85 綠花椰菜	0.08	91.37	-15.53
51 蔥	0.05	98.44	-2.68	47 胡蘿蔔	0.04	102.29	-16.12
40 其他魚類(紅目鱧、草魚、旗魚等)	0.14	104.89	-2.71	355 金飾及珠寶	0.20	88.94	-16.74
245 其他通訊設備(電話機、傳真機等)	0.03	99.94	-2.84	101 鳳梨	0.09	93.12	-17.07
31 黃花魚	0.02	85.46	-2.90	46 蘿蔔	0.08	82.95	-18.71
48 其他根菜(甘薯、山藥等)	0.03	119.16	-2.95	110 芒果	0.00	100.70	-19.93
68 芥藍菜	0.01	117.32	-2.98	83 豌豆	0.06	87.03	-20.94
215 空氣淨化及除濕設備	0.08	95.97	-3.01	62 包心白菜	0.13	80.35	-22.06
336 國外旅遊團費	2.07	110.29	-3.02	106 荔枝	0.00	95.37	-36.46
348 衛生紙、面紙及紙巾	0.20	99.04	-3.10	60 甘藍菜(高麗菜)	0.29	74.88	-40.05
224 餐具	0.05	102.17	-3.12				
175 男褲	0.17	97.53	-3.26				
314 其他電腦設備及軟體	0.15	85.85	-3.35				
189 男鞋	0.24	99.05	-3.49				
240 垃圾清潔費	0.11	95.92	-3.55				
20 雞蛋	0.16	107.39	-3.60				
232 其他家用品(保鮮膜、菜刀、殺蟲劑等)	0.27	99.03	-3.75				
64 空心菜	0.01	134.21	-3.99				
229 衣服清潔劑	0.17	99.97	-4.13				
143 運動及機能性飲料	0.02	98.05	-4.29				
79 扁蒲	0.00	120.50	-4.35				
268 車輛通行費	0.14	89.21	-4.40				
190 女鞋	0.34	97.05	-4.42				
182 女用內衣褲	0.21	93.71	-4.50				
69 莧菜	0.00	131.05	-4.56				
59 其他莖菜(大心菜、球莖甘藍、芽菜類等)	0.06	105.97	-4.60				
319 電視機	0.36	77.71	-4.74				
217 電冰箱	0.21	98.84	-4.99				
50 洋蔥	0.03	113.14	-5.10				
187 兒童內衣褲及其他(內衣(褲)、泳衣(褲)等)	0.06	97.54	-5.43				
86 玉米	0.07	110.93	-5.45				
320 影音光碟、雷射唱片	0.08	94.34	-5.53				
186 童褲(裙)	0.08	93.88	-5.55				
185 童上衣	0.17	93.41	-5.65				
66 菠菜	0.06	73.42	-6.18				
260 行動電話費	1.66	90.67	-6.40				
72 其他葉菜(芥菜、茼蒿、油菜等)	0.08	92.07	-7.77				
52 青蒜	0.09	71.73	-7.78				
322 數位照相機及攝影機	0.37	74.97	-8.26				
313 電腦	1.04	79.12	-8.90				