

行政院主計總處

綜合規劃處、公務預算處、基金預算處

台北市忠孝東路1段1號 電話：(02) 33566500

會計決算處、綜合統計處、國勢普查處、主計資訊處

台北市廣州街2號

電話：(02) 23803400

網址：www.dgbas.gov.tw

傳真：(02) 23803465

中華民國103年4月7日上午8時30分發布，並透過網際網路發送

主辦單位：綜合統計處物價統計科 電話：(02)23803449

新聞聯繫人：王婉貞小姐 電話：(02)23803454

103年3月份
物價變動概況

壹、物價變動提要

- 一、3月份消費者物價總指數(CPI)為103.05(100年=100)，較上月漲0.19%，經調整季節變動因素後漲0.30%；較上年同月漲1.61%，1-3月平均，較上年同期漲0.79%。
- 二、3月份躉售物價總指數(WPI)為97.57(100年=100)，較上月漲0.01%，經調整季節變動因素後跌0.40%；較上年同月漲0.15%，1-3月平均，較上年同期漲0.15%。

物價指數年增率

單位：%

指數 時間	消費者物價指數				躉售物價指數							
	不含 食物	不含 蔬果及 能源 (核心CPI)	服務類		內銷品					出口		
					國產 內銷	進口		新台幣 計價	美元 計價	新台幣 計價	美元 計價	
						新台幣 計價	美元 計價					
96年	1.80	1.40	1.46	0.95	6.47	7.59	6.39	8.94	7.96	3.56	2.59	
97年	3.52	1.67	3.26	2.28	5.14	8.58	8.54	8.84	13.67	-2.15	2.12	
98年	-0.86	-1.04	-0.04	-0.27	-8.73	-9.80	-10.00	-9.60	-13.90	-6.59	-10.96	
99年	0.96	1.09	0.58	0.31	5.46	7.23	7.44	7.04	12.17	2.02	6.90	
100年	1.42	1.10	1.26	0.64	4.32	6.39	5.04	7.65	15.39	0.09	7.37	
101年	1.93	1.07	1.00	0.75	-1.16	-0.95	-0.59	-1.28	-1.91	-1.62	-2.25	
102年	0.79	0.59	0.66	0.73	-2.43	-2.67	-0.71	-4.45	-4.81	-2.06	-2.43	
第2季	0.80	0.49	0.69	0.86	-3.13	-3.64	-2.02	-5.11	-5.85	-2.35	-3.11	
第3季	0.04	0.39	0.55	0.60	-2.54	-2.96	-1.26	-4.52	-4.66	-1.77	-1.93	
第4季	0.56	-0.08	0.19	0.43	-0.94	-1.13	0.39	-2.55	-3.87	-0.55	-1.91	
12月	0.34	-0.01	0.21	0.43	-0.01	-0.18	0.69	-0.97	-3.20	0.31	-1.95	
103年												
第1季	0.79	0.02	0.59	0.52	0.15	-0.25	0.51	-0.95	-3.51	0.86	-1.78	
1月	0.82	0.77	1.03	1.49	0.61	0.10	0.61	-0.34	-3.66	1.51	-1.88	
2月	-0.05	-0.93	-0.20	-0.68	-0.31	-0.77	-0.01	-1.46	-3.77	0.51	-1.85	
3月	1.61	0.25	0.97	0.78	0.15	-0.08	0.94	-1.02	-3.12	0.54	-1.61	

說明：由於受查者延誤或更正報價，最近3個月資料均可能修正。

貳、物價變動詳情

一、消費者物價指數

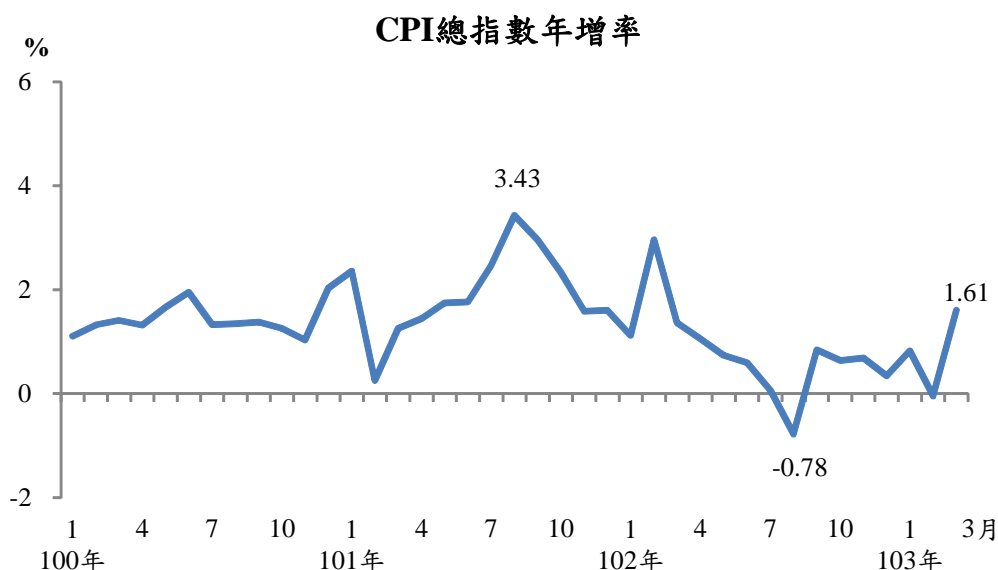
(一) 3月CPI較上月漲0.19%：主因蔬果、蛋類、豬肉及相關調理食品(肉乾、肉鬆等)價格上揚，惟農曆春節過後，計程車資及旅遊團費回跌，加以冬季服飾季末促銷，抵銷部分漲幅。

1. 七大類中漲跌幅較顯著者：

- (1) 食物類漲1.40%：主因蔬果價格上揚，加以雞蛋及豬肉價格分別漲12.40%及9.21%，且外食費與調理食品亦調漲所致。
- (2) 醫藥保健類漲0.18%：主因中藥材價格漲2.21%所致。
- (3) 交通及通訊類漲0.12%：主因油料費漲0.65%，惟年節過後計程車資回跌，抵銷部分漲幅。
- (4) 居住類漲0.11%：主因天然瓦斯價格漲2.08%、桶裝瓦斯價格跌2.09%，漲跌互抵所致。
- (5) 衣著類跌1.39%：主因冬季服飾換季出清，成衣類價格跌1.75%所致。
- (6) 教養娛樂類跌1.26%：主因寒假、春節等旅遊旺季結束，國內、外旅遊團費及旅館住宿費調降所致。

2. 370個查價項目群扣除本月5項非產季水果(火龍果、櫻桃、荔枝、芒果及柿子，本月權數為0)後，上漲者199項，權數合計58.8%，下跌者107項，權數合計21.8%，漲跌項目詳表15。

(二) 3月CPI較上年同月漲1.61%(為102年3月以來最大漲幅)：主因蔬果、水產品、肉類及蛋類等價格相對上年為高，以及外食費及調理食品等價格調漲，惟通訊費陸續調降及3C消費性電子產品持續降價，抵銷部分漲幅；若扣除蔬菜水果，漲0.99%，若再剔除能源後之總指數(即核心物價)，亦漲0.97%。



1. 七大類中漲跌幅較顯著者：

(1) 食物類漲5.60%(為101年10月以來最大漲幅)：主因水果及蔬菜分別漲17.32%及14.43%，加以肉類(豬肉漲14.04%、雞肉漲15.69%)、水產品及蛋類分別漲13.08%、8.84%及4.86%；另調理食品及外食費陸續反映成本亦分別漲3.83%及2.26%。

(2) 雜項類漲1.66%：主因部分洋菸調高售價所致。

(3) 居住類漲0.71%：主因電價自102年10月起實施第二階段調整方案，漲2.57%，加以燃氣價格漲1.20%所致。

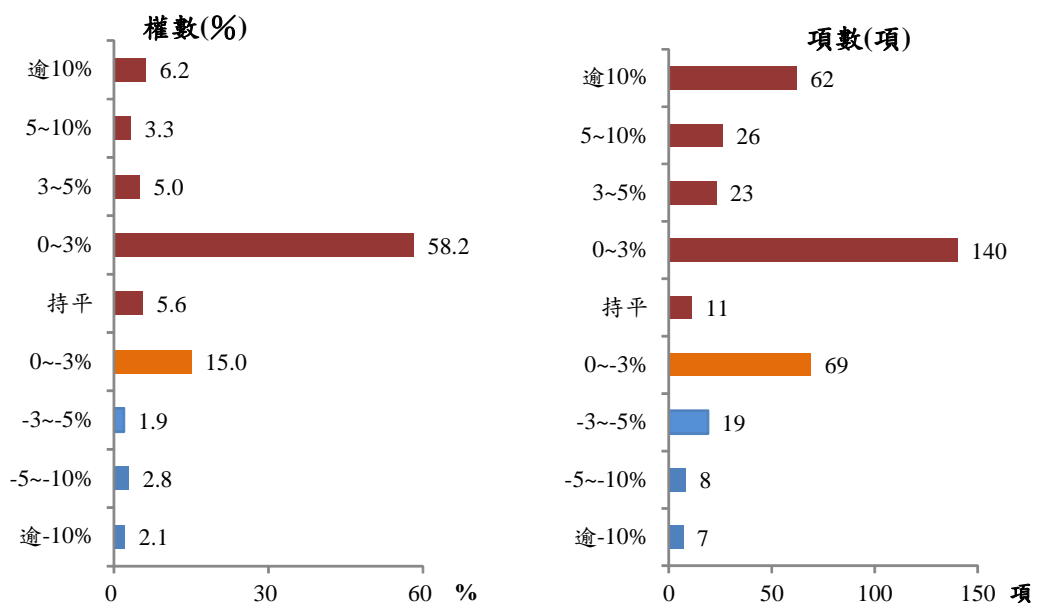
(4) 交通及通訊類跌0.86%：主因通訊費跌3.46%，惟油料費漲0.75%，抵銷部分跌幅。

2. 按商品性質別觀察，商品類漲2.70%，其中屬一般家庭購買次數較高之非耐久性消費品(如食物、能源、衛生紙、牙膏等民生用品)漲4.74%，惟半耐久性、及耐久性消費品分別跌0.13%及2.52%；服務類漲0.78%。

3. 按購買頻度別觀察，「每月至少購買1次」及「每季至少購買1次」者分別漲3.06%及3.45%(受部分食物類、燃氣及家庭用電影響)，「每半年購買1次」及「每年購買1次」者亦分別漲1.01%及1.25%，惟「1年以上購買1次」者跌0.37%(受3C消費性電子產品影響)。

4. 370個查價項目群扣除5項非產季水果，上漲者251項，權數合計72.7%，下跌者103項，權數合計21.8%，漲跌項目詳表15。

查價項目漲跌分布圖
(與上年同月比較)



(三) 1-3月CPI較上年同期漲0.79%：其中商品類漲1.15%，服務類漲0.52%；若扣除蔬菜水果，漲0.62%，若再剔除能源後之總指數(即核心物價)，亦漲0.59%。

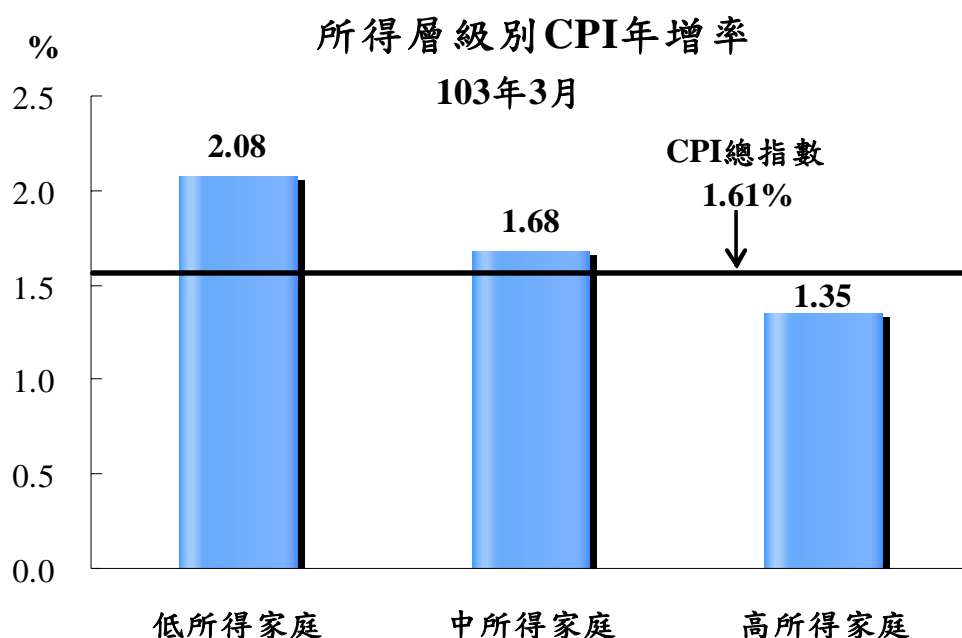
二、3月份所得層級別消費者物價指數(100年=100)

(一) 低所得家庭CPI總指數為103.66，較上月漲0.47%，較上年同月漲2.08%，1-3月平均較上年同期漲1.15%。

(二) 中所得家庭CPI總指數為103.23，較上月漲0.23%，較上年同月漲1.68%，1-3月平均較上年同期漲0.86%。

(三) 高所得家庭CPI總指數為102.78，較上月跌0.01%，較上年同月漲1.35%，1-3月平均較上年同期漲0.61%。

(四) 低所得家庭CPI較上年同月漲幅大於中、高所得家庭，主因占低所得家庭支出比重較高的食物類漲幅較大；其他相關資料詳見表3。



三、躉售物價指數

(一) 3月WPI較上月微漲0.01%：主因電子零組件、農產品及禽畜產品等價格上漲，惟化學材料等價格下跌，抵銷部分漲幅，其中國產內銷品漲0.21%，進口品跌0.41%，出口品漲0.19%。

1. 國產內銷物價指數

3月指數較上月漲0.21%，主因蔬果、毛豬、仔豬、雞蛋、冷凍禽畜肉、飼料及白米等價格處高檔，使農產品類、禽畜產品類及食品類分別上漲6.14%、6.14%及1.24%；惟純對苯二甲酸、對二甲苯及苯等價格走低，使化學材料類下跌1.05%，抵銷部分漲幅。

2. 進口物價指數

(1) 3月指數以新台幣計價，較上月下跌0.41%。

(2) 若剔除匯率變動因素(新台幣對美元較上月貶值 0.26%)，3 月以美元計價之指數較上月下跌 0.66%，主因對二甲苯、矽晶圓及甲醇等價位走低，使化學或有關工業產品類下跌 1.58%，且原油、石油腦、煤、銅、不銹鋼板及鋁等報價下滑，使礦產品類與基本金屬及其製品類均下跌 1.50% 所致。

3. 出口物價指數

(1) 3 月指數以新台幣計價，較上月上漲 0.19%。

(2) 若剔除匯率變動因素，3 月以美元計價之指數較上月下跌 0.06%，主因對苯二甲酸、乙二醇及其衍生物、丙烯腈-丁二烯-苯乙烯、聚醯胺等價格走跌，致化學或有關工業產品類與塑、橡膠及其製品類分別下跌 1.13% 與 0.70%，惟汽、柴油及燃料油等報價走揚，致礦產品類上漲 1.27%，抵銷部分跌幅。

(二) **3 月 WPI 較上年同月上漲 0.15%**：主因電價及電子零組件等價格相較上年為高，惟基本金屬及化學材料等價格下跌，抵銷部分漲幅，其中國產內銷品漲 0.94%，進口品跌 1.02%，出口品漲 0.54%。

1. 國產內銷物價指數

3 月指數較上年同月漲 0.94% (為 101 年 1 月以來最大漲幅)，主因蔬果、稻穀雜糧、毛豬及雞等價格攀升，加以上年 10 月起實施第二階段電價調整方案，使農產品類、禽畜產品類及電價分別上漲 25.48%、20.29% 及 10.03%；惟銅、鋼筋及冷軋不銹鋼板捲等價格相對上年為低，使基本金屬類下跌 5.72%，抵銷部分漲幅。

2. 進口物價指數

(1) 3 月指數以新台幣計價，較上年同月下跌 1.02%。

(2) 若剔除匯率變動因素(新台幣對美元較上年同月貶值 2.14%)，3 月以美元計價之指數較上年同月下跌 3.12%，主因銅、不銹鋼板、鋼鐵廢料、石油腦、液化天然氣、煤、手機及其零件、積體電路、製造半導體相關機械設備及零件等價位較上年為低，使基本金屬及其製品類、礦產品類與機器、電機、電視影像及聲音記錄機等設備類分別下跌 8.61%、3.13% 及 2.77% 所致。

3. 出口物價指數

(1) 3 月指數以新台幣計價，較上年同月上漲 0.54%。

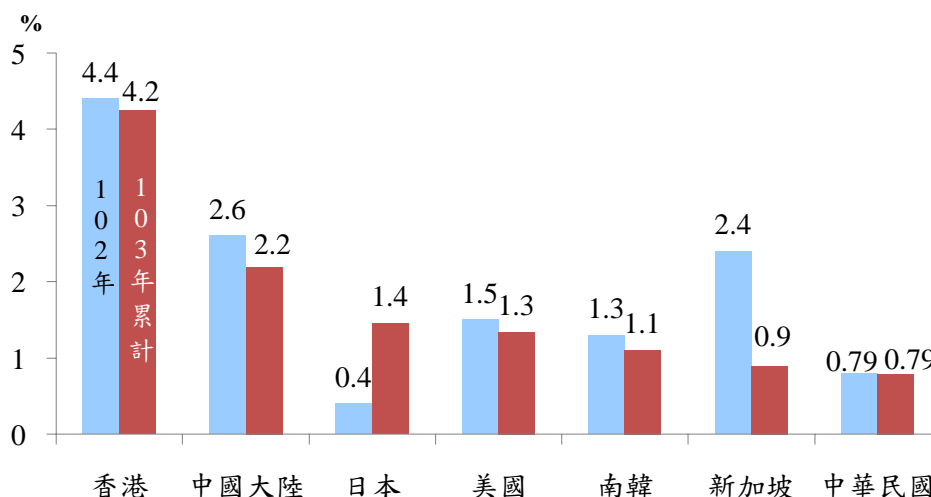
(2) 若剔除匯率變動因素，3 月以美元計價之指數較上年同月下跌 1.61%，主因對苯二甲酸、對二甲苯等報價相對上年為低，使化學或有關工業產品類下跌 4.02%，且塑、橡膠及其製品類、基本金屬及其製品類與機器、電機、電視影像及聲音記錄機等設備類因聚對苯二甲酸二丁酯、合成橡膠、不銹鋼板、鋼鐵製管、空白媒體、積體電路晶粒及晶圓等價位走跌，惟聚乙烯、熱軋鋼板及積體電路等報價相對上年為高，漲跌互抵，亦分別跌 3.38%、3.34% 與 0.64% 所致。

(三) **1 至 3 月 WPI 較上年同期漲 0.15%**：其中國產內銷品漲 0.51%，進口品跌 0.95%，出口品漲 0.86%。

參、主要國家物價變動概況

CPI 方面，103 年 1-2 月日本漲 1.4%(102 年漲 0.4%)，新加坡漲 0.9%(漲 2.4%)，美國漲 1.3%(漲 1.5%)，中國大陸漲 2.2%(漲 2.6%)，香港漲 4.2%(漲 4.4%)，103 年 1-3 月我國漲 0.79%(漲 0.79%)，南韓漲 1.1%(漲 1.3%)。

主要國家CPI年增率



肆、發布概況

- 一、本物價新聞稿透過網際網路系統及「統計隨身 go」APP 同步發送。
- 二、103 年 4 月份物價指數變動概況訂於 **103 年 5 月 6 日上午 8 時 30 分** 發布，並於同日上午 8 時 45 分辦理資料說明會，不另發開會通知。

伍、附件

- | | |
|--------------------------------|-------------------------|
| 表 1、消費者物價指數變動分析表 | 表 2、消費者物價各大中小類指數變動比較表 |
| 表 3、所得層級別消費者物價指數變動分析表 | 表 4、躉售物價指數變動分析表 |
| 表 5、躉售物價國產內銷品指數變動分析表 | 表 6、進口物價指數變動分析表 |
| 表 7、出口物價指數變動分析表 | 表 8、消費者物價按購買頻度別分類變動內涵分析 |
| 表 9、行政院穩定物價小組監控之 17 項重要民生物資年增率 | 表 10、主要國家 CPI 年增率 |
| 表 11、CPI 變動對支出之影響一釋例說明 | 表 12、主要國際商品行情 |
| 表 13、國際金屬商品行情 | 表 14、薪資與生產力統計指標摘要 |
| 表 15、消費者物價指數查價項目漲跌分析 | |