

行政院主計總處

綜合規劃處、公務預算處、基金預算處

台北市忠孝東路1段1號 電話：(02) 33566500

會計決算處、綜合統計處、國勢普查處、主計資訊處

台北市廣州街2號

電話：(02) 23803400

網址：www.dgbas.gov.tw

傳真：(02) 23803465

中華民國103年5月6日上午8時30分發布，並透過網際網路發送

主辦單位：綜合統計處物價統計科 電話：(02)23803449

新聞聯繫人：王婉貞小姐 電話：(02)23803454

103年4月份
物價變動概況

壹、物價變動提要

- 一、4月份消費者物價總指數(CPI)為 103.73(100年=100)，較上月漲0.66%，經調整季節變動因素後漲0.16%；較上年同月漲1.65%，1-4月平均，較上年同期漲1.01%。
- 二、4月份躉售物價總指數(WPI)為 96.84(100年=100)，較上月跌0.57%，經調整季節變動因素後跌0.30%；較上年同月漲0.12%，1-4月平均，較上年同期漲0.08%。

物價指數年增率

單位：%

指數 時間	消費者物價指數				躉售物價指數							
	不含 食物	不含 蔬果及 能源 (核心CPI)	服務類		內銷品				出口			
					國產 內銷	進口		新台幣 計價	美元 計價			
						新台幣 計價	美元 計價			新台幣 計價	美元 計價	
96年	1.80	1.40	1.46	0.95	6.47	7.59	6.39	8.94	7.96	3.56	2.59	
97年	3.52	1.67	3.26	2.28	5.14	8.58	8.54	8.84	13.67	-2.15	2.12	
98年	-0.86	-1.04	-0.04	-0.27	-8.73	-9.80	-10.00	-9.60	-13.90	-6.59	-10.96	
99年	0.96	1.09	0.58	0.31	5.46	7.23	7.44	7.04	12.17	2.02	6.90	
100年	1.42	1.10	1.26	0.64	4.32	6.39	5.04	7.65	15.39	0.09	7.37	
101年	1.93	1.07	1.00	0.75	-1.16	-0.95	-0.59	-1.28	-1.91	-1.62	-2.25	
102年	0.79	0.59	0.66	0.73	-2.43	-2.67	-0.71	-4.45	-4.81	-2.06	-2.43	
第2季	0.80	0.49	0.69	0.86	-3.13	-3.64	-2.02	-5.11	-5.85	-2.35	-3.11	
第3季	0.04	0.39	0.55	0.60	-2.54	-2.96	-1.26	-4.52	-4.66	-1.77	-1.93	
第4季	0.56	-0.08	0.19	0.43	-0.94	-1.13	0.39	-2.55	-3.87	-0.55	-1.91	
103年												
第1季	0.80	0.02	0.60	0.53	0.07	-0.30	0.52	-1.05	-3.61	0.70	-1.93	
1月	0.83	0.77	1.04	1.49	0.59	0.06	0.61	-0.42	-3.73	1.51	-1.88	
2月	-0.04	-0.93	-0.19	-0.67	-0.37	-0.83	0.00	-1.58	-3.88	0.44	-1.92	
3月	1.61	0.24	0.97	0.79	-0.02	-0.12	0.97	-1.13	-3.23	0.15	-1.99	
4月	1.65	0.49	1.24	0.98	0.12	0.45	1.50	-0.52	-1.74	-0.43	-1.65	
1-4月	1.01	0.14	0.77	0.64	0.08	-0.11	0.77	-0.91	-3.16	0.41	-1.86	

說明：由於受查者延誤或更正報價，最近3個月資料均可能修正。

貳、物價變動詳情

一、消費者物價指數

(一) 4月CPI較上月漲0.66%：主因春夏服飾新品上市，加以部分蔬菜行情上揚，及外食費調漲，惟水果價跌，肉類及蛋類價格較上月回穩，抵銷部分漲幅。

1. 七大類中漲跌幅較顯著者：

(1) 衣著類漲13.59%：主因春夏新裝上市，成衣類價格上漲16.90%所致。

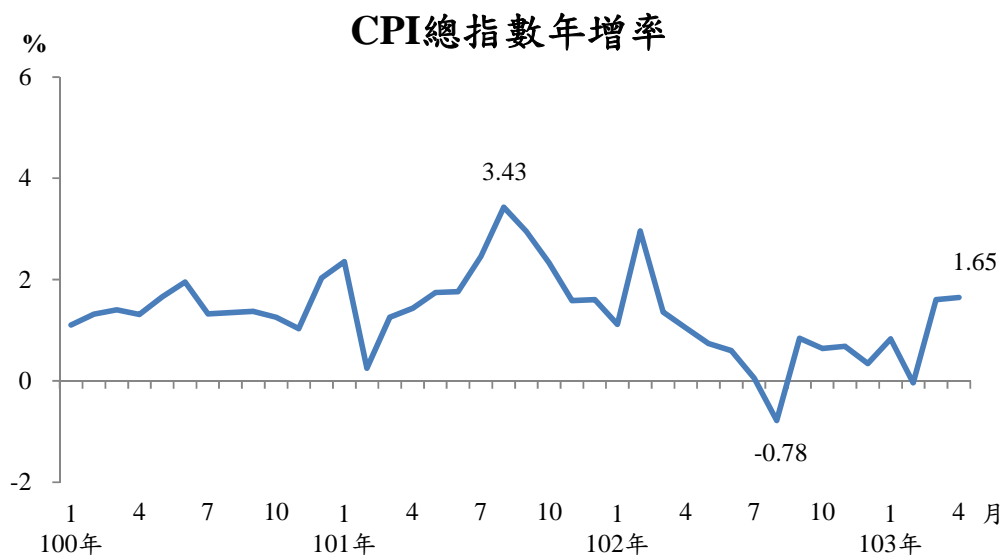
(2) 教養娛樂類漲0.77%：主因國內、外旅遊團費調漲所致。

(3) 食物類漲0.22%：主因部分蔬菜價格上揚與外食費調漲，惟水果及蛋類價格下跌，抵銷部分漲幅。

(4) 交通及通訊類跌0.23%：主因業者反映國際油價，油料費跌0.84%所致。

2. 370個查價項目群扣除本月5項非產季水果(棗子、火龍果、櫻桃、荔枝及柿子，本月權數為0)後，上漲者177項，權數合計54.7%，下跌者133項，權數合計24.2%，漲跌項目詳表15。

(二) 4月CPI較上年同月漲1.65%(為102年3月以來最大漲幅)：主因水果、肉類、水產品、穀類及其製品等價格相對上年為高，以及外食費及調理食品等價格調漲，惟通訊費陸續調降及3C消費性電子產品持續降價，抵銷部分漲幅；若扣除蔬菜水果，漲1.28%，若再剔除能源後之總指數(即核心物價)，亦漲1.24%。

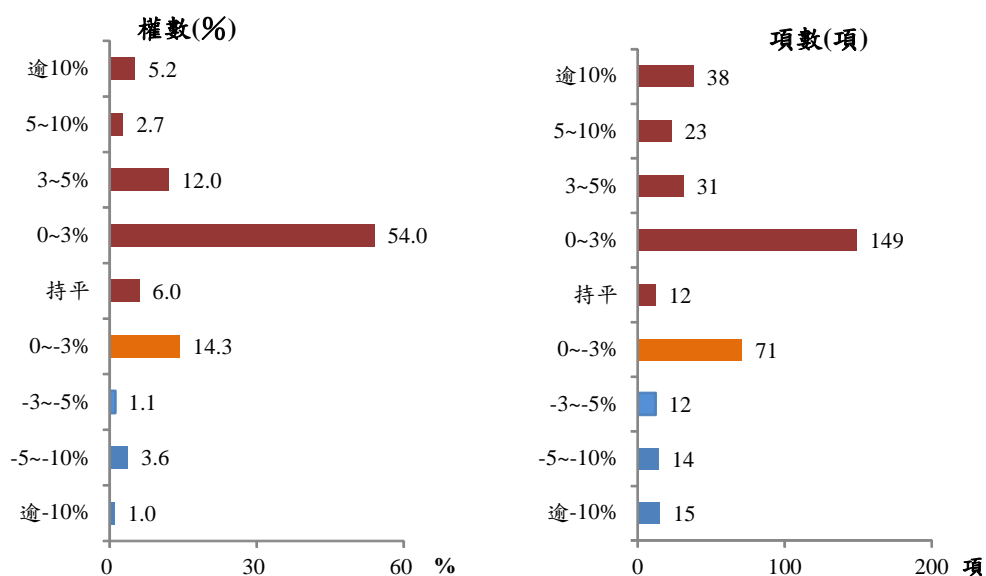


1. 七大類中漲跌幅較顯著者：

(1) 食物類漲5.04%：主因水果漲19.30%，加以肉類(豬肉、雞肉)、水產品、穀類及其製品分別漲13.79%、8.40%、2.70%；另調理食品及外食費陸續反映成本亦分別漲3.51%及3.03%。

- (2) 衣著類漲2.10%：主因成衣上漲2.55%所致。
- (3) 雜項類漲1.57%：主因部分洋菸調高售價所致。
- (4) 醫藥保健類漲0.80%：主因部分藥品價格調漲所致。
- (5) 居住類漲0.75%：主因電價自102年10月起實施第二階段調整方案，漲2.57%，加以桶裝瓦斯價格漲1.12%所致。
- (6) 交通及通訊類跌0.54%：主因通訊費跌3.25%，惟油料費漲1.99%，抵銷部分跌幅。
2. 按商品性質別觀察，商品類漲2.57%，其中屬一般家庭購買次數較高之非耐久性消費品(如食物、能源、衛生紙、牙膏等民生用品)漲4.09%，半耐久性消費品亦漲1.50%，惟耐久性消費品跌2.14%；服務類漲0.98%。
3. 按購買頻度別觀察，「每月至少購買1次」及「每季至少購買1次」者分別漲2.96%及2.54%(受部分食物類、燃氣及家庭用電影影響)，「每半年購買1次」及「每年購買1次」者亦分別漲2.74%及1.32%，惟「1年以上購買1次」者跌0.28%(受3C消費性電子產品影響)。
4. 370個查價項目群扣除5項非產季水果，上漲者241項，權數合計73.9%，下跌者112項，權數合計20.0%，漲跌項目詳表15。

查價項目漲跌分布圖
(與上年同月比較)

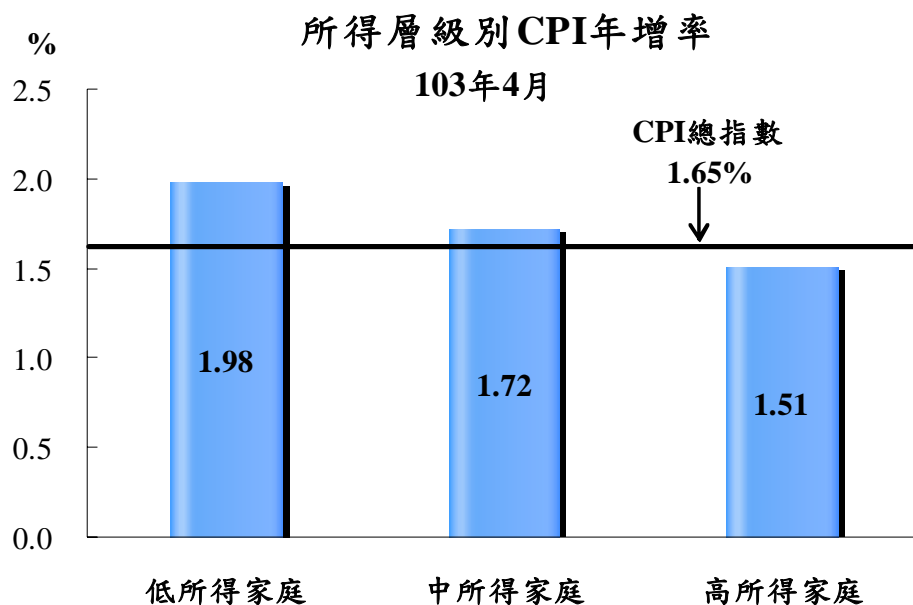


(三) 1-4月CPI較上年同期漲1.01%：其中商品類漲1.51%，服務類漲0.64%；若扣除蔬菜水果，漲0.79%，若再剔除能源後之總指數(即核心物價)，亦漲0.77%。

二、4月份所得層級別消費者物價指數(100年=100)

(一) 低所得家庭CPI總指數為104.15，較上月漲0.47%，較上年同月漲1.98%，1-4月平均較上年同期漲1.35%。

- (二) 中所得家庭CPI總指數為103.86，較上月漲0.61%，較上年同月漲1.72%，1-4月平均較上年同期漲1.09%。
- (三) 高所得家庭CPI總指數為103.62，較上月漲0.82%，較上年同月漲1.51%，1-4月平均較上年同期漲0.84%。
- (四) 低所得家庭CPI較上年同月漲幅大於中、高所得家庭，主因占低所得家庭支出比重較高的食物類漲幅較大；其他相關資料詳見表3。



三、躉售物價指數

- (一) **4月WPI較上月跌0.57%**：主因電子零組件、電腦、電子產品及光學製品、油品與化學材料等價格下跌，其中國產內銷品跌0.13%，進口品跌0.75%，出口品跌0.80%。

1. 國產內銷物價指數

4月指數較上月跌0.13%，主因電力用電線及電纜、裸銅線、漆包線、乙烯、丙烯、己內醯胺(CPL)、汽、柴油與燃料油等價格走低，使電力設備類、化學材料類及石油及煤製品類分別下跌1.93%、0.68%及0.56%；惟鋼筋、冷軋不銹鋼板捲及鋁等價格上揚，使基本金屬類上漲0.55%，抵銷部分跌幅。

2. 進口物價指數

(1) 4月指數以新台幣計價，較上月下跌0.75%。

(2) 若剔除匯率變動因素(新台幣對美元較上月升值0.63%)，4月以美元計價之指數較上月下跌0.13%，主因煤、石油腦、液化天然氣、塑膠製板、聚碳酸樹脂(PC)、甲醇、矽晶圓及己內醯胺等價位走低，使礦產品類、塑、橡膠及其製品類與化學或有關工業產品類分別下跌0.88%、0.55%及0.24%所致，惟鋁、鎳及鋼鐵廢料等價位走高，使基本金屬及其製品類上漲1.21%，抵銷部分跌幅。

3. 出口物價指數

(1) 4月指數以新台幣計價，較上月下跌0.80%。

(2) 若剔除匯率變動因素，4月以美元計價之指數較上月下跌0.17%，主因空白媒體、積體電路(IC)價格走跌，致機器、電機、電視影像及聲音記錄機等設備類下跌0.46%，且礦產品類因燃料油價格走跌，然柴油價格上漲，漲跌互抵，下跌0.20%，惟基本金屬及其製品類在鋼鐵螺釘、不銹鋼板等報價走揚下，上漲0.35%，抵銷部分跌幅。

(二) 4月 WPI 較上年同月上漲 0.12%：主因電價、油品及農、禽畜產品等價格相較上年為高，惟電腦、電子產品及光學製品與基本金屬等價格下跌，抵銷部分漲幅，其中國產內銷品漲 1.50%，進口品跌 0.52%，出口品跌 0.43%。

1. 國產內銷物價指數

4月指數較上年同月漲1.50%，主因毛豬、雞、仔豬、水果及稻穀雜糧等價格攀升，加以上年10月起實施第二階段電價調整方案，使禽畜產品類、農產品類及電價分別上漲19.25%、11.89%及10.03%；惟熱軋鋼捲、棒鋼及銲接用金屬材料等價格相對上年為低，使基本金屬類下跌3.57%，抵銷部分漲幅。

2. 進口物價指數

(1) 4月指數以新台幣計價，較上年同月下跌0.52%。

(2) 若剔除匯率變動因素(新台幣對美元較上年同月貶值1.22%)，4月以美元計價之指數較上年同月下跌1.74%，主因銅、不銹鋼板、鋼鐵廢料、手機及其零件、積體電路、製造半導體相關機械設備及零件、煤、石油腦與鐵礦石等價位較上年為低，使基本金屬及其製品類、機器、電機、電視影像及聲音記錄機等設備類與礦產品類分別下跌4.72%、2.23%及1.06%所致。

3. 出口物價指數

(1) 4月指數以新台幣計價，較上年同月下跌0.43%。

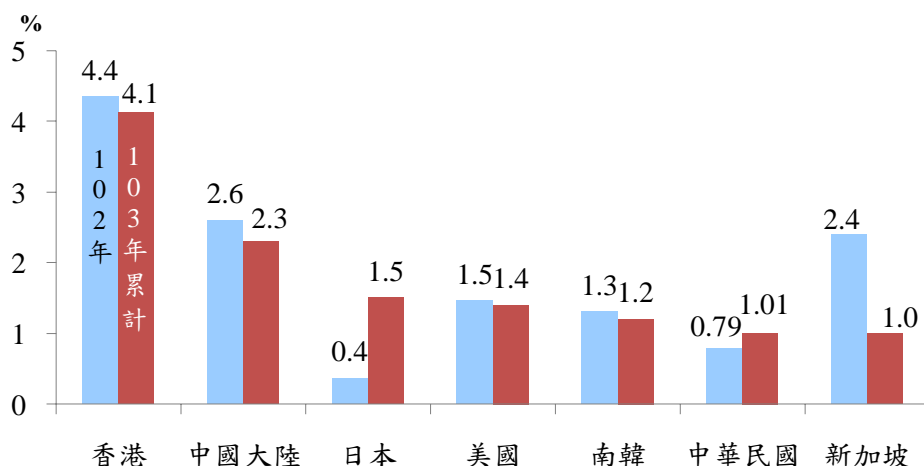
(2) 若剔除匯率變動因素，4月以美元計價之指數較上年同月下跌1.65%，主因銅、熱軋鋼板等報價相對上年為低，使基本金屬及其製品類下跌3.03%，且機器、電機、電視影像及聲音記錄機等設備類、塑、橡膠及其製品類與化學或有關工業產品類因空白媒體、電腦週邊設備、聚對苯二甲酸二丁酯(PBT)及其他聚醚聚酯、合成橡膠、對苯二甲酸(PTA)與對二甲苯(PX)等價位走跌，惟積體電路、聚乙烯(PE)及乙二醇(EG)等非環醇及其衍生物報價相對上年為高，漲跌互抵，亦分別跌2.22%、2.09%與1.60%所致。

(三) 1至4月 WPI 較上年同期漲 0.08%：其中國產內銷品漲 0.77%，進口品跌 0.91%，出口品漲 0.41%。

參、主要國家物價變動概況

CPI 方面，103 年 1-3 月新加坡漲 1.0%(102 年漲 2.4%)，美國漲 1.4%(漲 1.5%)，日本漲 1.5%(漲 0.4%)，中國大陸漲 2.3%(漲 2.6%)，香港漲 4.1%(漲 4.4%)，103 年 1-4 月我國漲 1.01%(漲 0.79%)，南韓漲 1.2%(漲 1.3%)。

主要國家CPI年增率



肆、發布概況

- 一、本物價新聞稿透過網際網路系統及「統計隨身 go」APP 同步發送。
- 二、103 年 5 月份物價指數變動概況訂於 **103 年 6 月 5 日上午 8 時 30 分** 發布，並於同日上午 8 時 45 分辦理資料說明會，不另發開會通知。

伍、附件

- | | |
|--------------------------------|-------------------------|
| 表 1、消費者物價指數變動分析表 | 表 2、消費者物價各大中小類指數變動比較表 |
| 表 3、所得層級別消費者物價指數變動分析表 | 表 4、躉售物價指數變動分析表 |
| 表 5、躉售物價國產內銷品指數變動分析表 | 表 6、進口物價指數變動分析表 |
| 表 7、出口物價指數變動分析表 | 表 8、消費者物價按購買頻度別分類變動內涵分析 |
| 表 9、行政院穩定物價小組關注之 17 項重要民生物資年增率 | 表 10、主要國家 CPI 年增率 |
| 表 11、CPI 變動對支出之影響—釋例說明 | 表 12、主要國際商品行情 |
| 表 13、國際金屬商品行情 | 表 14、薪資與生產力統計指標摘要 |
| 表 15、消費者物價指數查價項目漲跌分析 | |