

## 行政院主計總處

綜合規劃處、公務預算處、基金預算處

台北市忠孝東路1段1號 電話：(02) 33566500

會計決算處、綜合統計處、國勢普查處、主計資訊處

台北市廣州街2號

電話：(02) 23803400

網址：www.dgbas.gov.tw

傳真：(02) 23803465

中華民國103年6月5日上午8時30分發布，並透過網際網路發送

主辦單位：綜合統計處物價統計科 電話：(02)23803449

新聞聯繫人：王婉貞小姐 電話：(02)23803454

103年5月份  
物價變動概況

## 壹、物價變動提要

- 一、5月份消費者物價總指數(CPI)為 103.89(100年=100)，較上月漲0.14%，經調整季節變動因素後跌0.04%；較上年同月漲1.61%，1-5月平均，較上年同期漲1.14%。
- 二、5月份躉售物價總指數(WPI)為 96.91(100年=100)，較上月漲0.08%，經調整季節變動因素後漲0.55%；較上年同月漲1.17%，1-5月平均，較上年同期漲0.30%。

物價指數年增率

單位：%

指數 時間	消費者物價指數				躉售物價指數						
	不含 食物	不含 蔬果及 能源 (核心CPI)	服務類		內銷品				出口		
					國產 內銷	進口		新台幣 計價	美元 計價		
						新台幣 計價	美元 計價			新台幣 計價	美元 計價
96年	1.80	1.40	1.46	0.95	6.47	7.59	6.39	8.94	7.96	3.56	2.59
97年	3.52	1.67	3.26	2.28	5.14	8.58	8.54	8.84	13.67	-2.15	2.12
98年	-0.86	-1.04	-0.04	-0.27	-8.73	-9.80	-10.00	-9.60	-13.90	-6.59	-10.96
99年	0.96	1.09	0.58	0.31	5.46	7.23	7.44	7.04	12.17	2.02	6.90
100年	1.42	1.10	1.26	0.64	4.32	6.39	5.04	7.65	15.39	0.09	7.37
101年	1.93	1.07	1.00	0.75	-1.16	-0.95	-0.59	-1.28	-1.91	-1.62	-2.25
102年	0.79	0.59	0.66	0.73	-2.43	-2.67	-0.71	-4.45	-4.81	-2.06	-2.43
第2季	0.80	0.49	0.69	0.86	-3.13	-3.64	-2.02	-5.11	-5.85	-2.35	-3.11
第3季	0.04	0.39	0.55	0.60	-2.54	-2.96	-1.26	-4.52	-4.66	-1.77	-1.93
第4季	0.56	-0.08	0.19	0.43	-0.94	-1.13	0.39	-2.55	-3.87	-0.55	-1.91
103年											
第1季	0.80	0.02	0.60	0.53	0.07	-0.29	0.53	-1.04	-3.61	0.70	-1.93
2月	-0.04	-0.93	-0.19	-0.67	-0.36	-0.82	0.00	-1.55	-3.86	0.45	-1.92
3月	1.62	0.24	0.97	0.80	-0.02	-0.12	0.98	-1.13	-3.23	0.16	-1.98
4月	1.66	0.49	1.24	0.98	0.11	0.42	1.46	-0.54	-1.75	-0.39	-1.62
5月	1.61	0.71	1.46	1.15	1.17	1.53	2.05	1.04	-0.15	0.56	-0.64
1-5月	1.14	0.26	0.91	0.75	0.30	0.21	1.01	-0.54	-2.57	0.45	-1.61

說明：由於受查者延誤或更正報價，最近3個月資料均可能修正。

## 貳、物價變動詳情

### 一、消費者物價指數

(一) 5月CPI較上月漲0.14%：主因蔬菜受天候不穩影響，價格上揚，加以部分外食費調漲，惟水果、肉類及蛋類價格回跌，且適逢母親節檔期，成衣、化妝品及理容服務折扣促銷，抵銷部分漲幅。

#### 1. 七大類中漲跌幅較顯著者：

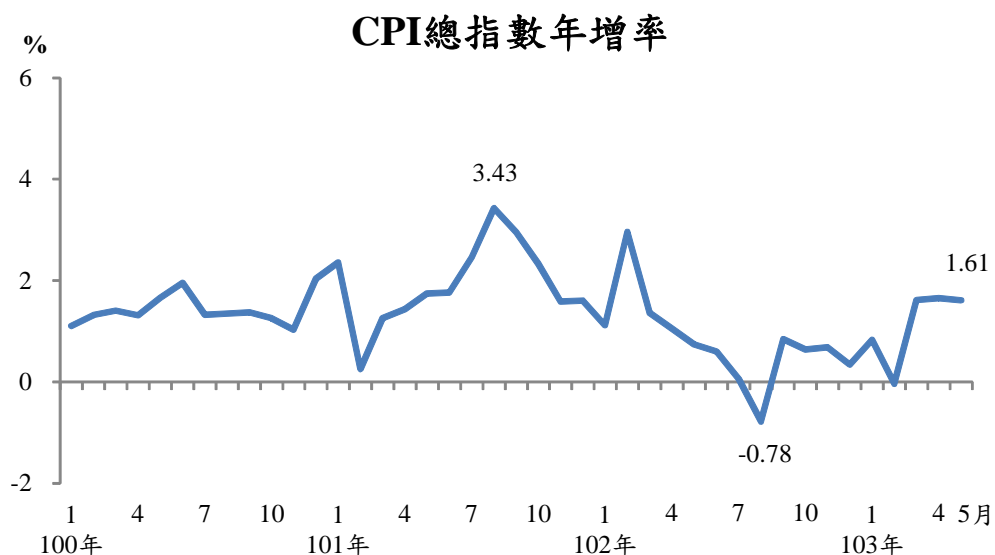
(1) 食物類漲0.76%：主因5月下旬間歇豪雨，致蔬菜水傷歉收，價格翻揚，加以部分外食費調漲，惟水果、雞肉及蛋類價格回跌，抵銷部分漲幅。

(2) 衣著類跌0.98%：主因母親節降價促銷，成衣類價格跌1.37%所致。

(3) 雜項類跌0.30%：主因染、燙髮等理容服務費及化妝品等適逢母親節特惠所致。

2. 370個查價項目群扣除本月5項非產季水果(棗子、釋迦、火龍果、柑橘及柿子，本月權數為0)後，上漲者152項，權數合計50.8%，下跌者149項，權數合計26.4%，漲跌項目詳表15。

(二) 5月CPI較上年同月漲1.61%：主因肉類、水果、水產品、蛋類、油料費、穀類及其製品等價格相對上年為高，以及調理食品及外食費等價格調漲，惟通訊費陸續調降及3C消費性電子產品持續降價，抵銷部分漲幅；若扣除蔬菜水果，漲1.55%，若再剔除能源後之總指數(即核心物價)，亦漲1.46%。



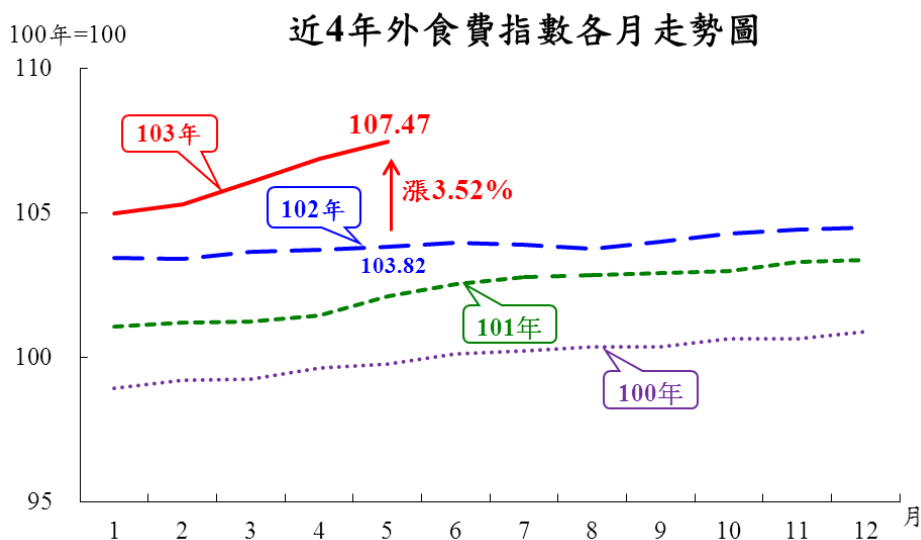
#### 1. 七大類中漲幅較顯著者：

(1) 食物類漲4.18%：主因水果漲13.55%，加以肉類(豬肉、雞肉)、水產品、蛋類、穀類及其製品分別漲13.95%、8.88%、8.48%、3.03%；另調理食品及外食費陸續反映成本亦分別漲4.64%及3.52%。

(2) 衣著類漲2.64%：主因成衣上漲3.26%所致。

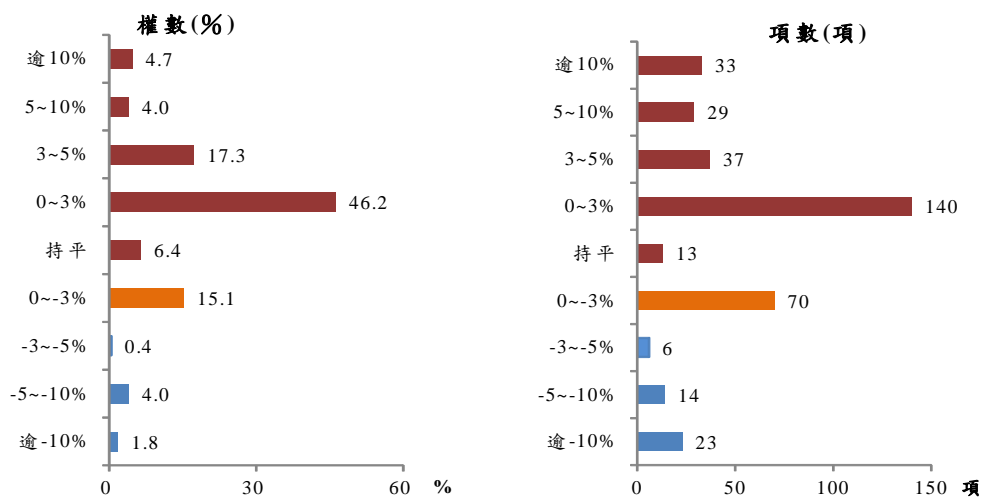
(3) 雜項類漲1.87%：主因部分洋菸調高售價所致。

- (4) 居住類漲0.75%：主因電價自102年10月起實施第二階段調整方案，漲2.57%，加以桶裝瓦斯價格漲5.34%所致。
- (5) 醫藥保健類漲0.53%：主因部分藥品價格調漲所致。
- (6) 教養娛樂類漲0.52%：主因國外旅遊團費、部分補習及學習費調漲，與3C消費性電子產品降價促銷，交互影響所致。
2. 按商品性質別觀察，商品類漲2.23%，其中屬一般家庭購買次數較高之非耐久性消費品(如食物、能源、衛生紙、牙膏等民生用品)漲3.34%，半耐久性消費品亦漲1.63%，惟耐久性消費品跌1.42%；服務類漲1.15%，其中占CPI權數近10%的外食費，漲幅擴大為3.52%。



3. 按購買頻度別觀察，「每月至少購買1次」及「每季至少購買1次」者分別漲2.56%及2.69%(受部分食物類、燃氣及家庭用電影響)，「每半年購買1次」及「每年購買1次」亦漲2.11%及1.30%，「1年以上購買1次」者則僅漲0.19%。
4. 370個查價項目群扣除5項非產季水果，上漲者239項，權數合計72.2%，下跌者113項，權數合計21.3%，漲跌項目詳表15。

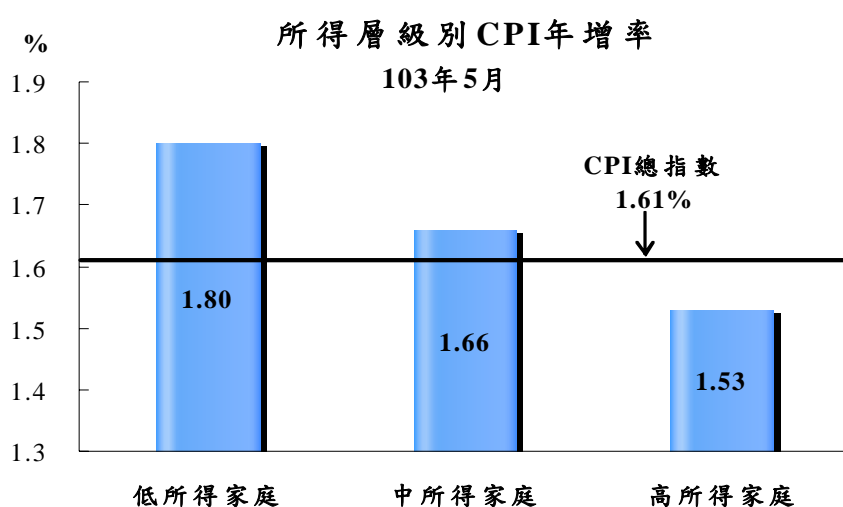
**查價項目漲跌分布圖**  
(與上年同月比較)



(三) 1-5月CPI較上年同期漲1.14%：其中商品類漲1.65%，服務類漲0.75%；若扣除蔬菜水果，漲0.94%，若再剔除能源後之總指數(即核心物價)，亦漲0.91%。

## 二、5月份所得層級別消費者物價指數(100年=100)

- (一) 低所得家庭CPI總指數為104.43，較上月漲0.27%，較上年同月漲1.80%，1-5月平均較上年同期漲1.45%。
- (二) 中所得家庭CPI總指數為104.02，較上月漲0.15%，較上年同月漲1.66%，1-5月平均較上年同期漲1.19%。
- (三) 高所得家庭CPI總指數為103.67，較上月漲0.05%，較上年同月漲1.53%，1-5月平均較上年同期漲0.98%。
- (四) 低所得家庭CPI較上年同月漲幅大於中、高所得家庭，主因占低所得家庭支出比重較高的食物類漲幅較大；其他相關資料詳見表3。



## 三、躉售物價指數

(一) 5月WPI較上月漲0.08%：主因基本金屬、石油及煤製品與農產品等價格上漲，惟化學材料、電腦、電子產品及光學製品等價格下跌，抵銷部分漲幅，其中國產內銷品漲0.27%，進口品漲0.05%，出口品跌0.06%。

### 1. 國產內銷物價指數

5月指數較上月漲0.27%，主因蔬菜、冷軋不銹鋼板捲、不銹鋼盤元、鋼胚、汽、柴油及液化石油氣等價格走高，使農產品類、基本金屬類與石油及煤製品類分別上漲4.84%、0.96%與0.42%；惟魚類及其他水產品等價格調低，使水產品類下跌3.06%，抵銷部分漲幅。

### 2. 進口物價指數

(1) 5月指數以新台幣計價，較上月上漲0.05%。

(2) 若剔除匯率變動因素(新台幣對美元較上月升值0.23%)，5月以美元計價之指數較上月上漲0.28%，主因不銹鋼板、銅、合金鐵、鎳、原油、石油腦及液化石油氣等價位走揚，使基本金屬及其製品類與礦產品類分別上漲1.42%與0.71%所致，惟矽多晶體及矽晶棒、矽晶圓、丁二烯與甲醇等價格下跌，使化學或有關工業產品類下跌0.26%，抵銷部分漲幅。

### 3. 出口物價指數

(1) 5月指數以新台幣計價，較上月下跌0.06%。

(2) 若剔除匯率變動因素，5月以美元計價之指數較上月上漲0.18%，主因鋼鐵螺釘、不銹鋼板等價格走高，致基本金屬及其製品類上漲1.18%，且塑、橡膠及其製品類與機器、電機、電視影像及聲音記錄機等設備類因聚對苯二甲酸二丁酯(PBT)、聚丙烯、動態隨機存取記憶體(DRAM)模組等印刷電路板組件等價格走揚，然聚苯乙烯(PS)、電腦週邊設備等價格下跌，漲跌互抵，分別上漲0.21%與0.09%，惟化學或有關工業產品類在丁二烯、丙烯等報價走低下，下跌0.27%，抵銷部分漲幅。

**(二) 5月 WPI 較上年同月上漲 1.17%：**主因新台幣對美元較上年同月貶值 1.19%，加以石油及煤製品、電價等調漲，惟電腦、電子產品及光學製品等價格下跌，抵銷部分漲幅，其中國產內銷品漲 2.05%，進口品漲 1.04%，出口品漲 0.56%。

#### 1. 國產內銷物價指數

5月指數較上年同月漲2.05%，主因上年10月實施第二階段電價調整方案，電價漲10.03%，且毛豬、雞、仔豬、汽、柴油及石油腦等價格攀升，使禽畜產品類與石油及煤製品類分別上漲20.72%與4.08%，加以乙烯及丙烯等行情上揚，惟純對苯二甲酸(PTA)價格調降，漲跌互抵，使得化學材料類漲1.68%所致。

#### 2. 進口物價指數

(1) 5月指數以新台幣計價，較上年同月上漲1.04%。

(2) 若剔除匯率變動因素(新台幣對美元較上年同月貶值1.19%)，5月以美元計價之指數較上年同月下跌0.15%，主因手機及其零件、積體電路、空白媒體、對二甲苯(PX)、矽晶圓及己內醯胺(CPL)等價格較上年下滑，使機器、電機、電視影像及聲音記錄機等設備類與化學或有關工業產品類分別下跌2.10%與1.24%所致，惟原油、石油腦及液化天然氣等報價較上年為高，使礦產品類上漲2.71%，抵銷部分跌幅。

#### 3. 出口物價指數

(1) 5月指數以新台幣計價，較上年同月上漲0.56%。

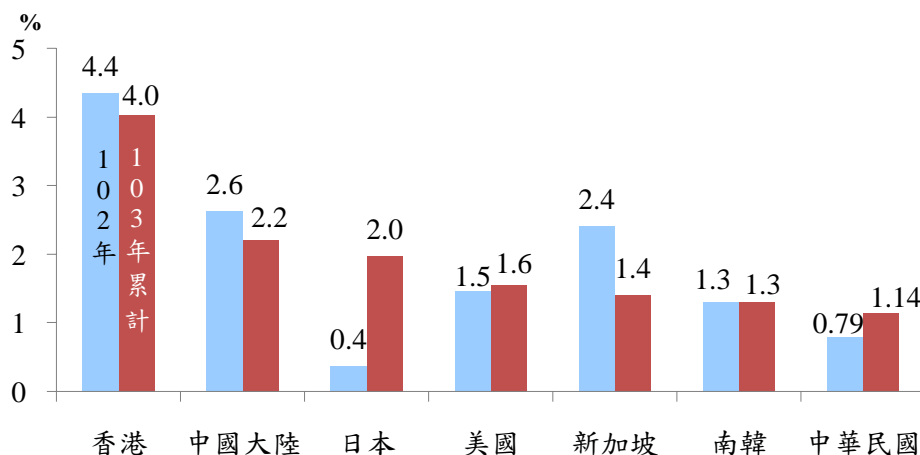
(2) 若剔除匯率變動因素，5月以美元計價之指數較上年同月下跌0.64%，主因電腦週邊設備、空白媒體、液晶裝置及其零件、偏光板等報價相對上年為低，惟積體電路與計量或檢查半導體儀器等價位走揚，漲跌互抵，使機器、電機、電視影像及聲音記錄機等設備類與光學、計量、醫療儀器、樂器及其零件類分別跌1.10%與0.83%，然礦產品類因汽、柴油價格相對上年為高，上漲2.88%，抵銷部分跌幅。

**(三) 1至5月 WPI 較上年同期漲 0.30%：**其中國產內銷品漲1.01%，進口品跌0.54%，出口品漲0.45%。

### 參、主要國家物價變動概況

CPI 方面，103 年 1-4 月新加坡漲 1.4%(102 年漲 2.4%)，美國漲 1.6%(漲 1.5%)，日本漲 2.0%(漲 0.4%)，中國大陸漲 2.2%(漲 2.6%)，香港漲 4.0%(漲 4.4%)，103 年 1-5 月我國漲 1.14%(漲 0.79%)，南韓漲 1.3%(漲 1.3%)。

主要國家CPI年增率



### 肆、發布概況

- 一、本物價新聞稿透過網際網路系統及「統計隨身 go」APP 同步發送。
- 二、103 年 6 月份物價指數變動概況訂於 **103 年 7 月 8 日上午 8 時 30 分** 發布，並於同日上午 8 時 45 分辦理資料說明會，不另發開會通知。

### 伍、附件

- |                                |                         |
|--------------------------------|-------------------------|
| 表 1、消費者物價指數變動分析表               | 表 2、消費者物價各大中小類指數變動比較表   |
| 表 3、所得層級別消費者物價指數變動分析表          | 表 4、躉售物價指數變動分析表         |
| 表 5、躉售物價國產內銷品指數變動分析表           | 表 6、進口物價指數變動分析表         |
| 表 7、出口物價指數變動分析表                | 表 8、消費者物價按購買頻度別分類變動內涵分析 |
| 表 9、行政院穩定物價小組關注之 17 項重要民生物資年增率 | 表 10、主要國家 CPI 年增率       |
| 表 11、CPI 變動對支出之影響—釋例說明         | 表 12、主要國際商品行情           |
| 表 13、國際金屬商品行情                  | 表 14、薪資與生產力統計指標摘要       |
| 表 15、消費者物價指數查價項目漲跌分析           |                         |