

行政院主計總處

綜合規劃處、公務預算處、基金預算處

台北市忠孝東路1段1號 電話：(02) 33566500

會計決算處、綜合統計處、國勢普查處、主計資訊處

台北市廣州街2號

電話：(02) 23803400

網址：www.dgbas.gov.tw

傳真：(02) 23803465

中華民國103年6月5日上午8時30分發布，並透過網際網路發送

主辦單位：綜合統計處物價統計科 電話：(02)23803449

新聞聯繫人：王婉貞小姐 電話：(02)23803454

103年5月份
物價變動概況

壹、物價變動提要

- 一、5月份消費者物價總指數(CPI)為 103.89(100年=100)，較上月漲0.14%，經調整季節變動因素後跌0.04%；較上年同月漲1.61%，1-5月平均，較上年同期漲1.14%。
- 二、5月份躉售物價總指數(WPI)為 96.91(100年=100)，較上月漲0.08%，經調整季節變動因素後漲0.55%；較上年同月漲1.17%，1-5月平均，較上年同期漲0.30%。

物價指數年增率

單位：%

指數 時間	消費者物價指數				躉售物價指數							
	不含 食物	不含 蔬果及 能源 (核心CPI)	服務類		內銷品				出口			
					國產 內銷	進口		新台幣 計價	美元 計價			
						新台幣 計價	美元 計價			新台幣 計價	美元 計價	
96年	1.80	1.40	1.46	0.95	6.47	7.59	6.39	8.94	7.96	3.56	2.59	
97年	3.52	1.67	3.26	2.28	5.14	8.58	8.54	8.84	13.67	-2.15	2.12	
98年	-0.86	-1.04	-0.04	-0.27	-8.73	-9.80	-10.00	-9.60	-13.90	-6.59	-10.96	
99年	0.96	1.09	0.58	0.31	5.46	7.23	7.44	7.04	12.17	2.02	6.90	
100年	1.42	1.10	1.26	0.64	4.32	6.39	5.04	7.65	15.39	0.09	7.37	
101年	1.93	1.07	1.00	0.75	-1.16	-0.95	-0.59	-1.28	-1.91	-1.62	-2.25	
102年	0.79	0.59	0.66	0.73	-2.43	-2.67	-0.71	-4.45	-4.81	-2.06	-2.43	
第2季	0.80	0.49	0.69	0.86	-3.13	-3.64	-2.02	-5.11	-5.85	-2.35	-3.11	
第3季	0.04	0.39	0.55	0.60	-2.54	-2.96	-1.26	-4.52	-4.66	-1.77	-1.93	
第4季	0.56	-0.08	0.19	0.43	-0.94	-1.13	0.39	-2.55	-3.87	-0.55	-1.91	
103年												
第1季	0.80	0.02	0.60	0.53	0.07	-0.29	0.53	-1.04	-3.61	0.70	-1.93	
2月	-0.04	-0.93	-0.19	-0.67	-0.36	-0.82	0.00	-1.55	-3.86	0.45	-1.92	
3月	1.62	0.24	0.97	0.80	-0.02	-0.12	0.98	-1.13	-3.23	0.16	-1.98	
4月	1.66	0.49	1.24	0.98	0.11	0.42	1.46	-0.54	-1.75	-0.39	-1.62	
5月	1.61	0.71	1.46	1.15	1.17	1.53	2.05	1.04	-0.15	0.56	-0.64	
1-5月	1.14	0.26	0.91	0.75	0.30	0.21	1.01	-0.54	-2.57	0.45	-1.61	

說明：由於受查者延誤或更正報價，最近3個月資料均可能修正。

貳、物價變動詳情

一、消費者物價指數

(一) 5月CPI較上月漲0.14%：主因蔬菜受天候不穩影響，價格上揚，加以部分外食費調漲，惟水果、肉類及蛋類價格回跌，且適逢母親節檔期，成衣、化妝品及理容服務折扣促銷，抵銷部分漲幅。

1. 七大類中漲跌幅較顯著者：

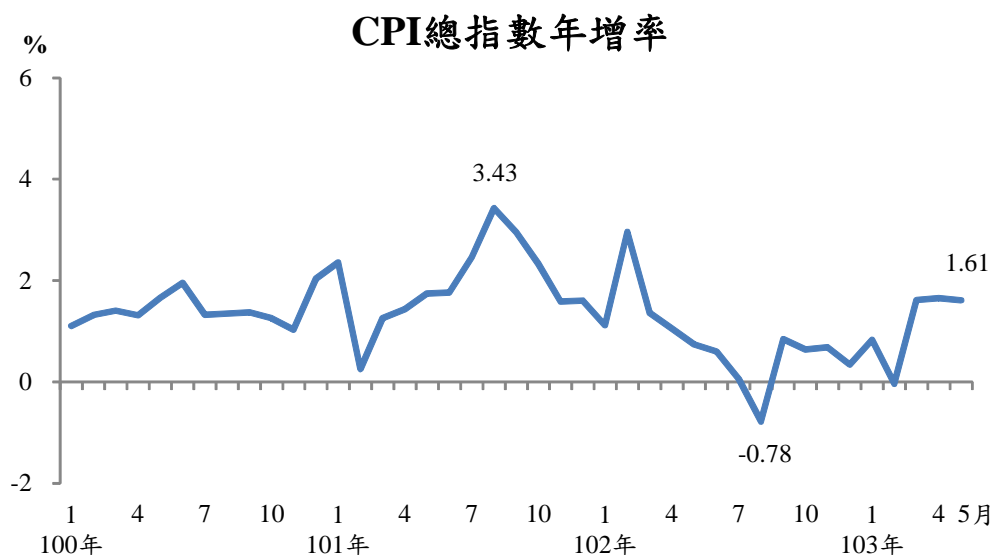
(1) 食物類漲0.76%：主因5月下旬間歇豪雨，致蔬菜水傷歉收，價格翻揚，加以部分外食費調漲，惟水果、雞肉及蛋類價格回跌，抵銷部分漲幅。

(2) 衣著類跌0.98%：主因母親節降價促銷，成衣類價格跌1.37%所致。

(3) 雜項類跌0.30%：主因染、燙髮等理容服務費及化妝品等適逢母親節特惠所致。

2. 370個查價項目群扣除本月5項非產季水果(棗子、釋迦、火龍果、柑橘及柿子，本月權數為0)後，上漲者152項，權數合計50.8%，下跌者149項，權數合計26.4%，漲跌項目詳表15。

(二) 5月CPI較上年同月漲1.61%：主因肉類、水果、水產品、蛋類、油料費、穀類及其製品等價格相對上年為高，以及調理食品及外食費等價格調漲，惟通訊費陸續調降及3C消費性電子產品持續降價，抵銷部分漲幅；若扣除蔬菜水果，漲1.55%，若再剔除能源後之總指數(即核心物價)，亦漲1.46%。



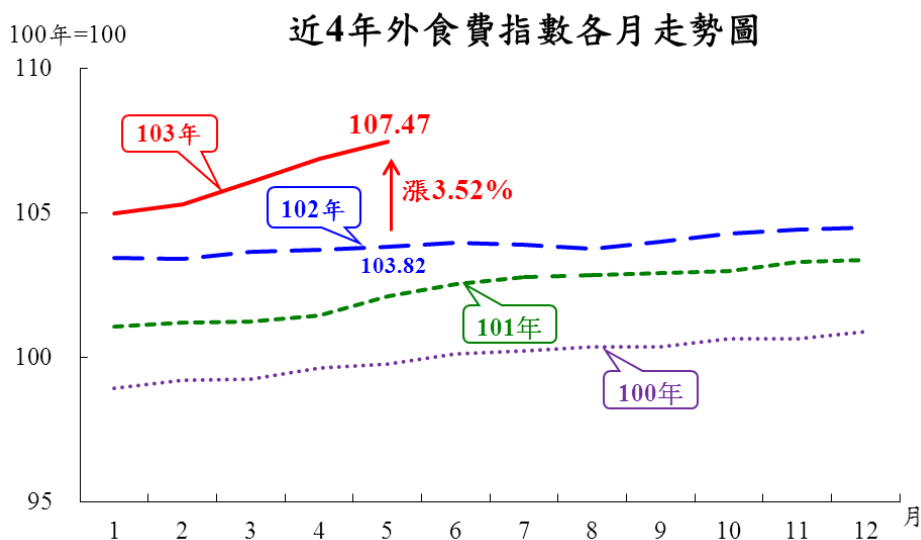
1. 七大類中漲幅較顯著者：

(1) 食物類漲4.18%：主因水果漲13.55%，加以肉類(豬肉、雞肉)、水產品、蛋類、穀類及其製品分別漲13.95%、8.88%、8.48%、3.03%；另調理食品及外食費陸續反映成本亦分別漲4.64%及3.52%。

(2) 衣著類漲2.64%：主因成衣上漲3.26%所致。

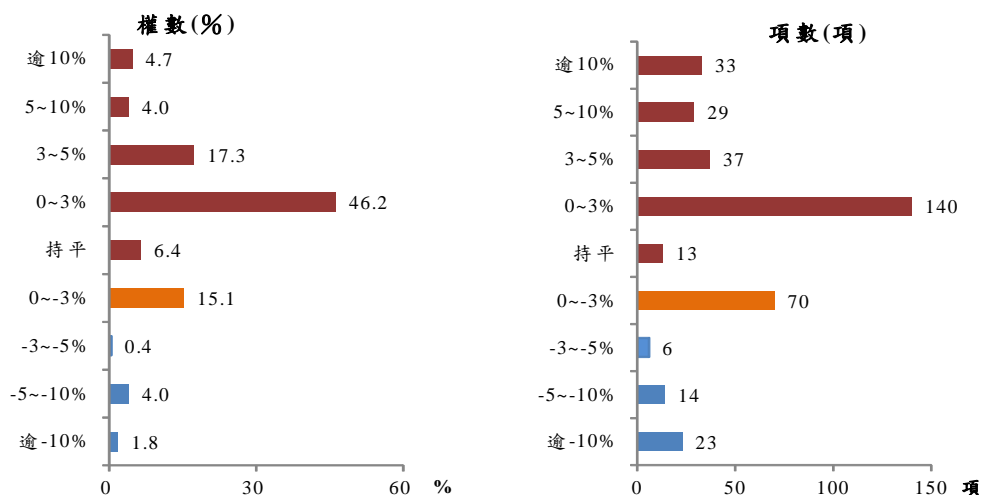
(3) 雜項類漲1.87%：主因部分洋菸調高售價所致。

- (4) 居住類漲0.75%：主因電價自102年10月起實施第二階段調整方案，漲2.57%，加以桶裝瓦斯價格漲5.34%所致。
- (5) 醫藥保健類漲0.53%：主因部分藥品價格調漲所致。
- (6) 教養娛樂類漲0.52%：主因國外旅遊團費、部分補習及學習費調漲，與3C消費性電子產品降價促銷，交互影響所致。
2. 按商品性質別觀察，商品類漲2.23%，其中屬一般家庭購買次數較高之非耐久性消費品(如食物、能源、衛生紙、牙膏等民生用品)漲3.34%，半耐久性消費品亦漲1.63%，惟耐久性消費品跌1.42%；服務類漲1.15%，其中占CPI權數近10%的外食費，漲幅擴大為3.52%。



3. 按購買頻度別觀察，「每月至少購買1次」及「每季至少購買1次」者分別漲2.56%及2.69%(受部分食物類、燃氣及家庭用電影響)，「每半年購買1次」及「每年購買1次」亦漲2.11%及1.30%，「1年以上購買1次」者則僅漲0.19%。
4. 370個查價項目群扣除5項非產季水果，上漲者239項，權數合計72.2%，下跌者113項，權數合計21.3%，漲跌項目詳表15。

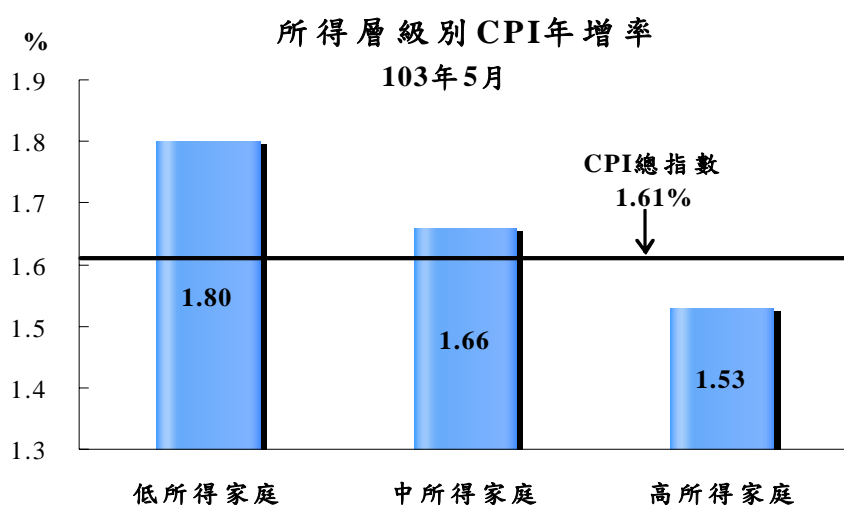
查價項目漲跌分布圖
(與上年同月比較)



(三) 1-5月CPI較上年同期漲1.14%：其中商品類漲1.65%，服務類漲0.75%；若扣除蔬菜水果，漲0.94%，若再剔除能源後之總指數(即核心物價)，亦漲0.91%。

二、5月份所得層級別消費者物價指數(100年=100)

- (一) 低所得家庭CPI總指數為104.43，較上月漲0.27%，較上年同月漲1.80%，1-5月平均較上年同期漲1.45%。
- (二) 中所得家庭CPI總指數為104.02，較上月漲0.15%，較上年同月漲1.66%，1-5月平均較上年同期漲1.19%。
- (三) 高所得家庭CPI總指數為103.67，較上月漲0.05%，較上年同月漲1.53%，1-5月平均較上年同期漲0.98%。
- (四) 低所得家庭CPI較上年同月漲幅大於中、高所得家庭，主因占低所得家庭支出比重較高的食物類漲幅較大；其他相關資料詳見表3。



三、躉售物價指數

(一) 5月WPI較上月漲0.08%：主因基本金屬、石油及煤製品與農產品等價格上漲，惟化學材料、電腦、電子產品及光學製品等價格下跌，抵銷部分漲幅，其中國產內銷品漲0.27%，進口品漲0.05%，出口品跌0.06%。

1. 國產內銷物價指數

5月指數較上月漲0.27%，主因蔬菜、冷軋不銹鋼板捲、不銹鋼盤元、鋼胚、汽、柴油及液化石油氣等價格走高，使農產品類、基本金屬類與石油及煤製品類分別上漲4.84%、0.96%與0.42%；惟魚類及其他水產品等價格調低，使水產品類下跌3.06%，抵銷部分漲幅。

2. 進口物價指數

(1) 5月指數以新台幣計價，較上月上漲0.05%。

(2) 若剔除匯率變動因素(新台幣對美元較上月升值0.23%)，5月以美元計價之指數較上月上漲0.28%，主因不銹鋼板、銅、合金鐵、鎳、原油、石油腦及液化石油氣等價位走揚，使基本金屬及其製品類與礦產品類分別上漲1.42%與0.71%所致，惟矽多晶體及矽晶棒、矽晶圓、丁二烯與甲醇等價格下跌，使化學或有關工業產品類下跌0.26%，抵銷部分漲幅。

3. 出口物價指數

(1) 5月指數以新台幣計價，較上月下跌0.06%。

(2) 若剔除匯率變動因素，5月以美元計價之指數較上月上漲0.18%，主因鋼鐵螺釘、不銹鋼板等價格走高，致基本金屬及其製品類上漲1.18%，且塑、橡膠及其製品類與機器、電機、電視影像及聲音記錄機等設備類因聚對苯二甲酸二丁酯(PBT)、聚丙烯、動態隨機存取記憶體(DRAM)模組等印刷電路板組件等價格走揚，然聚苯乙烯(PS)、電腦週邊設備等價格下跌，漲跌互抵，分別上漲0.21%與0.09%，惟化學或有關工業產品類在丁二烯、丙烯等報價走低下，下跌0.27%，抵銷部分漲幅。

(二) 5月 WPI 較上年同月上漲 1.17%：主因新台幣對美元較上年同月貶值 1.19%，加以石油及煤製品、電價等調漲，惟電腦、電子產品及光學製品等價格下跌，抵銷部分漲幅，其中國產內銷品漲 2.05%，進口品漲 1.04%，出口品漲 0.56%。

1. 國產內銷物價指數

5月指數較上年同月漲2.05%，主因上年10月實施第二階段電價調整方案，電價漲10.03%，且毛豬、雞、仔豬、汽、柴油及石油腦等價格攀升，使禽畜產品類與石油及煤製品類分別上漲20.72%與4.08%，加以乙烯及丙烯等行情上揚，惟純對苯二甲酸(PTA)價格調降，漲跌互抵，使得化學材料類漲1.68%所致。

2. 進口物價指數

(1) 5月指數以新台幣計價，較上年同月上漲1.04%。

(2) 若剔除匯率變動因素(新台幣對美元較上年同月貶值1.19%)，5月以美元計價之指數較上年同月下跌0.15%，主因手機及其零件、積體電路、空白媒體、對二甲苯(PX)、矽晶圓及己內醯胺(CPL)等價格較上年下滑，使機器、電機、電視影像及聲音記錄機等設備類與化學或有關工業產品類分別下跌2.10%與1.24%所致，惟原油、石油腦及液化天然氣等報價較上年為高，使礦產品類上漲2.71%，抵銷部分跌幅。

3. 出口物價指數

(1) 5月指數以新台幣計價，較上年同月上漲0.56%。

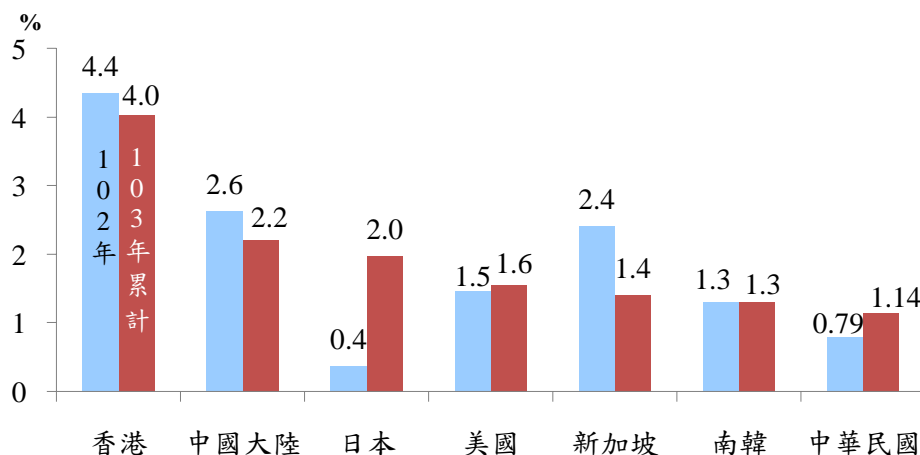
(2) 若剔除匯率變動因素，5月以美元計價之指數較上年同月下跌0.64%，主因電腦週邊設備、空白媒體、液晶裝置及其零件、偏光板等報價相對上年為低，惟積體電路與計量或檢查半導體儀器等價位走揚，漲跌互抵，使機器、電機、電視影像及聲音記錄機等設備類與光學、計量、醫療儀器、樂器及其零件類分別跌1.10%與0.83%，然礦產品類因汽、柴油價格相對上年為高，上漲2.88%，抵銷部分跌幅。

(三) 1至5月 WPI 較上年同期漲 0.30%：其中國產內銷品漲 1.01%，進口品跌 0.54%，出口品漲 0.45%。

參、主要國家物價變動概況

CPI 方面，103 年 1-4 月新加坡漲 1.4%(102 年漲 2.4%)，美國漲 1.6%(漲 1.5%)，日本漲 2.0%(漲 0.4%)，中國大陸漲 2.2%(漲 2.6%)，香港漲 4.0%(漲 4.4%)，103 年 1-5 月我國漲 1.14%(漲 0.79%)，南韓漲 1.3%(漲 1.3%)。

主要國家CPI年增率



肆、發布概況

- 一、本物價新聞稿透過網際網路系統及「統計隨身 go」APP 同步發送。
- 二、103 年 6 月份物價指數變動概況訂於 **103 年 7 月 8 日上午 8 時 30 分** 發布，並於同日上午 8 時 45 分辦理資料說明會，不另發開會通知。

伍、附件

- | | |
|--------------------------------|-------------------------|
| 表 1、消費者物價指數變動分析表 | 表 2、消費者物價各大中小類指數變動比較表 |
| 表 3、所得層級別消費者物價指數變動分析表 | 表 4、躉售物價指數變動分析表 |
| 表 5、躉售物價國產內銷品指數變動分析表 | 表 6、進口物價指數變動分析表 |
| 表 7、出口物價指數變動分析表 | 表 8、消費者物價按購買頻度別分類變動內涵分析 |
| 表 9、行政院穩定物價小組關注之 17 項重要民生物資年增率 | 表 10、主要國家 CPI 年增率 |
| 表 11、CPI 變動對支出之影響—釋例說明 | 表 12、主要國際商品行情 |
| 表 13、國際金屬商品行情 | 表 14、薪資與生產力統計指標摘要 |
| 表 15、消費者物價指數查價項目漲跌分析 | |

表1 消費者物價指數變動分析表

民國103年5月

基期：民國100年=100

類 別	權數 (%)	本 月 指 數	本月指數與各期比較						本年前5月指數平均			
			與上月比較 (%)	對總指數影響 (百分點)	與上年同月比較 (%)	對總指數影響 (百分點)	與上年12月比較 (%)	對總指數影響 (百分點)	指數	與上年同期比較 (%)	對總指數影響 (百分點)	
總指數	1,000.00	103.89	0.14	0.14	1.61	1.61	0.92	0.92	103.36	1.14	1.14	
基 本 分 類	一.食物類	251.94	108.85	0.76	0.20	4.18	1.08	1.91	0.50	107.46	3.68	0.94
	穀類及其製品	13.91	106.60	0.12	0.00	3.03	0.04	1.56	0.02	105.58	2.02	0.03
	肉類	19.96	113.27	-0.58	-0.01	13.95	0.27	7.13	0.15	111.90	10.58	0.21
	蛋類	1.94	110.74	-1.83	0.00	8.48	0.02	9.54	0.02	111.20	1.51	0.00
	水產品	15.57	114.28	0.73	0.01	8.88	0.14	5.47	0.09	113.35	7.93	0.13
	蔬菜	19.69	111.33	10.89	0.21	-7.57	-0.18	-4.49	-0.10	99.86	-5.06	-0.10
	水果	22.58	115.55	-3.09	-0.08	13.55	0.31	-1.58	-0.04	120.11	14.17	0.33
	調理食品	6.77	108.81	0.91	0.01	4.64	0.03	2.81	0.02	107.30	2.85	0.02
	二.衣著類	37.68	108.48	-0.98	-0.04	2.64	0.10	3.44	0.13	102.67	0.57	0.02
	成衣	29.43	110.63	-1.37	-0.04	3.26	0.10	3.73	0.11	103.71	1.08	0.03
	三.居住類	271.35	102.30	0.00	0.00	0.75	0.20	0.14	0.04	102.22	0.74	0.20
	房租	182.23	101.96	0.04	0.01	0.74	0.13	0.31	0.06	101.83	0.69	0.13
	水電燃氣	36.99	105.15	0.34	0.01	1.98	0.07	-0.34	-0.01	104.87	1.79	0.07
	四.交通及通訊類	153.36	100.44	0.04	0.01	-0.10	-0.01	0.01	0.00	100.50	-0.90	-0.14
	油料費	35.24	109.20	0.25	0.01	3.17	0.12	-0.43	-0.02	109.36	0.95	0.04
	通訊費	34.91	91.28	-0.05	0.00	-3.16	-0.10	0.16	0.01	91.20	-3.54	-0.11
	五.醫藥保健類	49.24	102.59	-0.15	-0.01	0.53	0.03	0.26	0.01	102.52	0.67	0.03
	藥品及保健食品	11.38	104.74	-0.63	-0.01	1.21	0.01	0.85	0.01	104.67	1.84	0.02
	六.教養娛樂類	168.44	100.75	0.02	0.00	0.52	0.09	0.93	0.15	100.77	-0.17	-0.03
	教養費用	97.20	99.36	0.07	0.01	-0.31	-0.03	-0.18	-0.02	99.38	-0.53	-0.05
	娛樂費用	71.24	102.65	-0.05	0.00	1.62	0.11	2.43	0.17	102.67	0.32	0.02
七.雜項類	67.99	103.87	-0.30	-0.02	1.87	0.13	1.18	0.08	104.71	1.45	0.10	
香菸及檳榔	11.54	114.45	1.31	0.02	4.78	0.06	4.46	0.06	112.37	3.87	0.05	
理容服務費	14.87	101.87	-1.83	-0.03	2.33	0.03	-0.21	0.00	103.52	2.27	0.03	
商 品 性 質 別 分 類	一.商品類	425.11	105.73	0.25	0.11	2.23	0.96	0.76	0.33	104.67	1.65	0.70
	非耐久性消費品	280.71	108.01	0.53	0.16	3.34	0.96	0.75	0.22	107.16	2.95	0.85
	半耐久性消費品	62.74	105.40	-0.72	-0.05	1.63	0.10	2.14	0.13	101.91	0.52	0.03
	耐久性消費品	81.65	96.28	-0.02	0.00	-1.42	-0.11	-0.36	-0.03	96.42	-2.25	-0.17
	二.服務類	574.89	102.35	0.07	0.04	1.15	0.65	1.04	0.59	102.21	0.75	0.43
	外食費	98.99	107.47	0.56	0.06	3.52	0.36	2.85	0.29	106.13	2.44	0.25
	居住服務	199.51	101.81	0.03	0.01	0.74	0.15	0.31	0.06	101.72	0.70	0.14
	交通及通訊服務	83.75	96.76	0.03	0.00	-1.18	-0.09	0.36	0.03	96.75	-1.51	-0.12
	醫藥保健服務	33.59	102.21	0.07	0.00	0.43	0.01	0.13	0.00	102.11	0.41	0.01
教養娛樂服務	128.35	102.89	-0.09	-0.01	1.23	0.16	1.41	0.18	102.89	0.59	0.08	
購 買 頻 度	每月至少購買1次	248.36	107.02	0.73	0.19	2.56	0.65	1.34	0.34	105.80	1.95	0.49
	每季(不含每月)至少購買1次	159.12	105.31	0.81	0.13	2.69	0.43	1.07	0.17	104.25	2.13	0.34
	每半年(不含每季)至少購買1次	104.06	105.19	-1.35	-0.14	2.11	0.22	1.16	0.12	104.56	1.43	0.15
	每年(不含每半年)至少購買1次	118.47	102.67	-0.36	-0.04	1.30	0.15	-0.02	0.00	102.78	1.28	0.15
	1年以上購買1次	208.20	100.26	0.05	0.01	0.19	0.04	1.16	0.23	100.33	-0.53	-0.11
特 殊 類	總指數(不含蔬菜水果)	957.74	103.36	0.02	0.02	1.55	1.48	1.11	1.05	102.94	0.94	0.90
	總指數(不含蔬果及能源)	890.26	103.02	0.00	0.00	1.46	1.29	1.24	1.09	102.57	0.91	0.80
	總指數(不含設算租金)	838.21	104.26	0.17	0.15	1.78	1.49	1.04	0.87	103.65	1.21	1.02
所 得 層 級 別	最低20%所得家庭CPI總指數	1,000.00	104.43	0.27	0.27	1.80	1.80	0.85	0.85	103.73	1.45	1.45
	中間60%所得家庭CPI總指數	1,000.00	104.02	0.15	0.15	1.66	1.66	0.92	0.92	103.48	1.19	1.19
	最高20%所得家庭CPI總指數	1,000.00	103.67	0.05	0.05	1.53	1.53	1.00	1.00	103.28	0.98	0.98

說明：由於受查者延誤或更正報價，本表所載資料於公布後3個月內均可能修正。

表2 消費者物價各大中小類指數變動比較表

民國102年12月至103年5月

各月漲跌率(%) = $\frac{\text{本月指數}}{\text{上月指數}} \times 100 - 100$

基期：民國100年=100

類 別	本年5月 指 數	最近六個月各月漲跌率(%)						本年5月 指數與上 年同月比 較(%)	類 別	本年5月 指 數	最近六個月各月漲跌率(%)						本年5月 指數與上 年同月比 較(%)
		12月	1月	2月	3月	4月	5月				12月	1月	2月	3月	4月	5月	
總指數	103.89	-0.10	0.31	-0.39	0.19	0.66	0.14	1.61	3.家庭用品	101.18	0.09	-1.00	1.06	0.01	0.09	-0.73	-0.88
一.食物類	108.85	-0.21	-0.45	-0.04	1.41	0.22	0.76	4.18	(1)紡織品	101.73	0.31	-0.83	0.86	-0.65	0.07	-0.91	-3.41
1.穀類及其製品	106.60	0.33	-1.55	1.96	0.73	0.32	0.12	3.03	(2)家具	106.25	-0.39	0.30	0.03	0.25	0.41	-1.12	0.66
(1)米類及其製品	113.74	-0.05	-2.07	2.38	0.55	0.03	1.11	6.94	(3)家庭耐久設備	98.88	0.18	-0.23	1.14	-0.46	-0.32	0.09	0.39
(2)其他穀類及其製品	103.78	0.51	-1.32	1.78	0.80	0.46	-0.32	1.36	(4)餐具及其他家用品	99.73	0.32	-3.40	1.98	0.78	0.42	-1.52	-3.16
2.肉類	113.27	2.24	2.34	1.73	3.59	-0.08	-0.58	13.95	4.家庭管理費用	98.62	0.18	3.06	-2.88	0.00	0.04	0.00	0.44
(1)生鮮家畜	111.21	0.09	1.36	1.53	7.25	0.86	0.59	13.70	5.水電燃氣	105.15	-0.05	-0.87	0.25	0.13	-0.19	0.34	1.98
(2)生鮮家禽	116.40	5.66	3.82	2.01	-1.77	-1.58	-2.50	14.35	(1)燃氣	114.10	-0.16	-2.85	0.80	0.47	-0.64	1.14	1.67
3.肉類製品	107.75	1.01	-1.89	1.00	1.36	0.56	1.55	1.89	(2)水費	100.00	0.00	0.00	0.00	0.00	0.00	0.00	0.00
4.蛋類	110.74	1.64	6.56	-0.96	10.60	-4.41	-1.83	8.48	(3)電費	101.84	0.00	0.00	0.00	0.00	0.00	0.00	2.57
5.水產品	114.28	1.70	5.01	-1.27	0.52	0.48	0.73	8.88	(4)公共附加費	95.92	0.00	0.00	0.00	0.00	0.00	0.00	0.00
6.加工水產品	104.90	-0.37	-0.05	0.38	1.53	0.12	-0.03	1.83	四.交通及通訊類	100.44	0.28	0.08	0.01	0.12	-0.24	0.04	-0.10
7.蔬菜	111.33	-7.95	-15.47	-5.41	2.82	4.77	10.89 ▲	-7.57	1.交通設備	98.27	-0.47	-0.54	0.56	-0.19	-0.16	-0.17	-1.27
(1)根菜	112.31	-7.40	-8.54	-5.33	-0.61	2.44	6.62 ▲	-7.59	(1)交通工具	100.08	-0.34	-0.37	0.67	-0.05	-0.16	-0.18	-0.33
(2)莖菜	132.34	-6.17	-13.40	-9.67	3.46	11.13	9.99 ▲	7.95	(2)通訊設備	79.41	-1.81	-2.11	-0.55	-1.56	-0.14	-0.09	-9.61
(3)葉菜	114.56	-13.51	-17.21	-7.74	-1.85	10.16	22.59 ▲	-11.51	2.油料費	109.20	1.67	-0.07	-0.36	0.65	-0.88	0.25	3.17
(4)果菜及其他	98.85	-3.65	-14.12	1.03	9.19	-3.71	-2.37	-9.82	3.交通服務及維修零件	97.03	-0.09	0.37	-0.02	0.00	0.02	0.03	-1.13
8.加工蔬菜	115.88	0.54	1.79	1.74	0.81	1.34	1.57	8.97	(1)運輸費	100.91	-0.03	1.76	-0.02	-1.07	0.02	0.19	1.03
9.水果	115.55	2.16	3.34	-1.06	3.65	-4.16	-3.09 X	13.55	(2)通訊費	91.28	-0.04	-0.18	-0.07	0.67	-0.21	-0.05	-3.16
10.加工水果	103.79	0.15	0.24	-0.29	0.76	0.47	1.02	0.50	(3)交通工具零件及維修費	102.00	-0.29	0.09	0.14	0.16	0.35	-0.02	0.42
11.乳類	105.25	-0.20	0.10	-1.21	0.39	1.07	-0.68	0.62	(4)其他交通服務費	97.03	0.00	-0.36	-0.13	-0.01	0.11	0.06	-2.02
12.食用油	103.94	-0.47	2.33	1.72	-1.23	-0.60	0.99	3.18	五.醫藥保健類	102.59	0.15	-0.13	0.24	0.19	0.11	-0.15	0.53
13.調味品	103.31	0.31	-1.30	1.05	1.40	0.32	0.05	2.88	1.醫療費用	102.21	0.08	0.00	0.01	-0.05	0.10	0.07	0.43
14.酒	99.41	0.65	0.28	0.09	-0.12	-0.17	-0.93	-0.72	2.藥品及保健食品	104.74	0.43	-0.42	1.07	0.68	0.15	-0.63	1.21
15.非酒精性飲料及材料	101.92	-0.20	-0.61	0.50	-0.76	0.38	0.36	0.58	3.醫療保健器材	98.90	-0.15	-0.24	-0.12	0.68	0.04	-0.56	-0.53
16.調理食品	108.81	-0.62	-0.97	1.81	1.51	-0.45	0.91	4.64	六.教養娛樂類	100.75	-0.34	1.32	0.11	-1.26	0.76	0.02	0.52
17.外食費	107.47	0.06	0.46	0.32	0.70	0.77	0.56	3.52	1.教養費用	99.36	-0.03	0.06	-0.24	-0.07	0.00	0.07	-0.31
18.其他食品	105.79	-0.49	-2.16	2.46	0.99	-1.45	0.69	1.37	(1)書報期刊	100.78	0.12	0.17	-0.22	0.54	0.02	-0.06	0.52
二.衣著類	108.48	-2.78	-3.48	-3.45	-1.39	13.68	-0.98	2.64	(2)學雜費	100.68	0.00	0.00	0.01	0.00	0.00	0.00	0.21
1.成衣	110.63	-3.15	-4.13	-4.55	-1.75	16.98	-1.37	3.26	(3)補習及學習費	102.22	0.01	0.09	-0.05	0.01	0.00	0.13	0.65
(1)男人衣著	108.29	-1.62	-2.57	-2.38	-1.07	8.83	-0.75	4.09	(4)教養設備及用具	84.89	-0.37	0.21	-1.79	-0.99	0.00	0.35	-5.04
(2)女人衣著	112.36	-3.63	-4.79	-5.42	-2.10	21.94	-1.77	3.36	2.娛樂費用	102.65	-0.76	3.03	0.57	-2.83	1.78	-0.05	1.62
(3)兒童衣著及學生制服	107.21	-3.76	-4.13	-4.82	-1.61	12.14	-0.77	1.41	(1)娛樂設備	93.33	-0.85	-0.47	0.57	-0.81	-0.43	0.70	-1.10
2.鞋類	101.81	-1.73	-1.56	0.43	-0.09	3.23	0.53	0.14	(2)娛樂服務	105.22	-0.73	4.00	0.58	-3.38	2.40	-0.25	2.38
3.衣著服務及配件	100.94	-0.13	0.95	0.82	-0.60	0.22	0.53	1.37	七.雜項類	103.87	0.84	5.30	-4.26	0.39	0.28	-0.30	1.87
三.居住類	102.30	0.09	-0.09	0.09	0.11	0.03	0.00	0.75	1.香菸及檳榔	114.45	1.25	1.00	0.75	0.69	0.63	1.31	4.78
1.房租	101.96	0.11	0.06	0.04	0.11	0.07	0.04	0.74	2.美容及衛生用品	100.89	2.52	-0.40	-0.53	0.55	0.38	-0.61	-0.06
2.住宅維修費	103.56	0.18	0.16	-0.02	0.27	0.03	0.19	1.16	3.個人隨身用品	97.90	-0.56	0.69	1.78	1.43	-1.09	-1.01	-0.21
(1)維修材料	104.32	0.04	-0.06	0.02	0.66	-0.14	0.47	0.94	4.個人服務	96.27	0.00	49.83	-33.49	0.03	0.04	1.13	1.82
(2)維修服務	102.80	0.28	0.31	-0.06	-0.01	0.16	0.00	1.34	5.理容服務費	101.87	-0.14	1.96	0.26	-0.80	0.24	-1.83	2.33
									6.其他	106.50	-0.04	0.74	-0.06	1.11	0.68	0.08	2.57

註：由於受查者延誤或更正報價，本表所載資料於公布後3個月內均可能修正。

註：▲為本月份漲幅較大者，×為跌幅較大者。

表3 所得層級別消費者物價指數變動分析表

基期:民國100年=100

民國103年5月

七大基本分類		權數 (%)	本月 指數	本月指數與各期比較					本年前5月指數平均			
				與上月比較 (%)	對總指數影響 (百分點)	與上年同月 比較(%)	對總指數影響 (百分點)	占總指數 比例(%)	指數	與上年同期比較 (%)	對總指數影響 (百分點)	占總指數 比例(%)
全體 家庭	總指數	1,000.00	103.89	0.14	0.14	1.61	1.61	100.0	103.36	1.14	1.14	100.0
	食物類	251.94	108.85	0.76	0.20	4.18	1.08	67.1	107.46	3.68	0.94	82.5
	衣著類	37.68	108.48	-0.98	-0.04	2.64	0.10	6.2	102.67	0.57	0.02	1.8
	居住類	271.35	102.30	0.00	0.00	0.75	0.20	12.4	102.22	0.74	0.20	17.5
	交通及通訊類	153.36	100.44	0.04	0.01	-0.10	-0.01	-0.6	100.50	-0.90	-0.14	-12.3
	醫藥保健類	49.24	102.59	-0.15	-0.01	0.53	0.03	1.9	102.52	0.67	0.03	2.6
	教養娛樂類	168.44	100.75	0.02	0.00	0.52	0.09	5.6	100.77	-0.17	-0.03	-2.6
	雜項類	67.99	103.87	-0.30	-0.02	1.87	0.13	8.1	104.71	1.45	0.10	8.8
可 支配 所得 最低 20% 家庭	總指數	1,000.00	104.43	0.27	0.27	1.80	1.80	100.0	103.73	1.45	1.45	100.0
	食物類	299.61	108.77	0.88	0.27	4.06	1.25	69.4	107.18	3.58	1.09	75.2
	衣著類	27.88	107.18	-0.88	-0.03	2.44	0.07	3.9	101.75	0.40	0.01	0.7
	居住類	373.11	102.50	0.08	0.03	0.81	0.30	16.7	102.36	0.75	0.28	19.3
	交通及通訊類	104.21	100.10	0.09	0.01	-0.04	0.00	0.0	100.10	-0.75	-0.08	-5.5
	醫藥保健類	52.53	102.62	-0.15	-0.01	0.70	0.04	2.2	102.48	0.78	0.04	2.8
	教養娛樂類	88.08	100.14	0.05	0.00	0.35	0.03	1.7	100.18	-0.04	0.00	0.0
	雜項類	54.59	106.40	-0.26	-0.01	2.38	0.13	7.2	106.16	1.94	0.11	7.6
可 支配 所得 中間 60% 家庭	總指數	1,000.00	104.02	0.15	0.15	1.66	1.66	100.0	103.48	1.19	1.19	100.0
	食物類	261.06	109.02	0.75	0.20	4.27	1.14	68.7	107.62	3.75	1.00	84.0
	衣著類	35.07	107.83	-0.96	-0.03	2.58	0.09	5.4	102.22	0.42	0.01	0.8
	居住類	268.03	102.34	0.00	0.00	0.76	0.20	12.0	102.25	0.75	0.20	16.8
	交通及通訊類	150.77	100.49	0.05	0.01	-0.07	-0.01	-0.6	100.55	-0.88	-0.13	-10.9
	醫藥保健類	47.81	102.47	-0.15	-0.01	0.53	0.03	1.8	102.39	0.65	0.03	2.5
	教養娛樂類	172.43	100.71	0.02	0.00	0.51	0.09	5.4	100.72	-0.11	-0.02	-1.7
	雜項類	64.83	104.80	-0.28	-0.02	2.00	0.13	7.8	105.41	1.66	0.11	9.2
可 支配 所得 最高 20% 家庭	總指數	1,000.00	103.67	0.05	0.05	1.53	1.53	100.0	103.28	0.98	0.98	100.0
	食物類	219.48	109.19	0.63	0.14	4.35	0.98	64.1	107.93	3.79	0.85	86.7
	衣著類	44.43	108.04	-0.98	-0.05	2.65	0.12	7.8	102.37	0.56	0.02	2.0
	居住類	240.31	102.25	-0.06	-0.01	0.70	0.17	11.1	102.23	0.75	0.18	18.4
	交通及通訊類	167.41	100.44	0.03	0.00	-0.13	-0.02	-1.3	100.51	-0.92	-0.15	-15.3
	醫藥保健類	53.32	102.51	-0.15	-0.01	0.46	0.02	1.3	102.45	0.62	0.03	3.1
	教養娛樂類	196.31	101.20	0.01	0.00	0.75	0.14	9.2	101.20	-0.21	-0.04	-4.1
	雜項類	78.75	102.38	-0.38	-0.03	1.43	0.11	7.2	103.99	0.97	0.08	8.2

說明：由於受查者延誤或更正報價，本表所載資料於公布後3個月內均可能修正。

表4 躉售物價指數變動分析表

民國103年5月

基期：民國100年=100

類別	權數 (%)	本月 指數	本月指數與各期比較						本年前5月指數平均		
			與上月 比較(%)	對總指數 影響(百分點)	與上年同月 比較(%)	對總指數 影響(百分點)	與上年12月 比較(%)	對總指數 影響(百分點)	指數	與上年同期 比較(%)	對總指數 影響(百分點)
總指數	1000.00	96.91	0.08	0.08	1.17	1.17	0.65	0.65	97.14	0.30	0.30
國產內銷品	298.00	99.85	0.27	0.08	2.05	0.62	0.65	0.20	99.64	1.01	0.31
進口品	334.08	94.21	0.05	0.02	1.04	0.34	0.20	0.07	94.63	-0.54	-0.18
出口品	367.92	96.80	-0.06	-0.02	0.56	0.21	1.04	0.38	97.22	0.45	0.17
基											
一.農林漁牧業產品	28.46	103.88	0.87	0.03	7.44	0.22	6.33	0.19	101.16	8.12	0.23
1.農產品	15.22	101.39	2.51	0.04	1.96	0.03	5.66	0.09	96.93	4.73	0.07
2.禽畜產品	6.96	112.51	-0.12	0.00	20.00	0.14	14.84	0.11	109.63	14.01	0.10
3.林產品	0.33	112.16	-0.28	0.00	9.99	0.00	7.15	0.00	111.16	12.82	0.00
4.水產品	5.95	100.75	-1.78	-0.01	7.82	0.05	-1.27	-0.01	102.44	9.51	0.06
二.土石及礦產品	68.10	96.67	0.37	0.03	2.86	0.19	-1.78	-0.12	97.22	0.21	0.01
1.石油及天然氣	48.99	102.70	0.49	0.03	5.41	0.27	-1.49	-0.08	102.92	1.50	0.08
2.土石採取及其他礦產品	19.10	79.31	0.04	0.00	-4.45	-0.08	-2.65	-0.04	80.66	-3.61	-0.06
三.製造業產品	876.63	95.99	0.03	0.03	0.59	0.51	0.68	0.59	96.30	-0.23	-0.19
1.食品	23.64	103.47	-0.02	0.00	2.46	0.06	3.10	0.08	102.87	1.60	0.04
2.飲料	5.11	104.31	-0.39	0.00	0.37	0.00	0.64	0.00	104.61	0.56	0.00
3.菸類	2.24	117.75	0.00	0.00	5.80	0.02	5.80	0.01	117.75	5.80	0.01
4.紡織品	18.30	97.09	-0.37	-0.01	-0.10	0.00	-0.89	-0.02	97.89	1.09	0.02
5.成衣及服飾品	3.47	108.66	-0.08	0.00	2.13	0.01	1.90	0.01	108.53	2.13	0.01
6.皮革及其製品	3.83	117.61	0.14	0.00	9.01	0.04	5.81	0.03	115.28	9.45	0.04
7.木竹製品	1.79	108.98	-0.03	0.00	2.33	0.00	3.48	0.01	108.05	3.01	0.01
8.紙漿、紙、紙製品及印刷品	13.84	93.88	-0.16	0.00	-0.47	-0.01	0.65	0.01	94.18	0.09	0.00
9.石油及煤製品	63.88	104.96	0.53	0.04	5.67	0.37	-0.44	-0.03	105.20	0.80	0.06
10.化學材料	117.65	91.12	-0.39	-0.04	0.20	0.02	-1.43	-0.16	92.43	-1.57	-0.18
11.化學製品及藥品	28.96	94.69	0.08	0.00	0.88	0.03	1.88	0.05	94.78	0.18	0.01
12.橡膠及塑膠製品	23.42	96.12	-0.10	0.00	-1.48	-0.03	0.49	0.01	96.45	-1.96	-0.05
13.非金屬礦物製品	19.84	89.46	0.38	0.01	1.38	0.02	1.76	0.03	89.29	-1.03	-0.02
14.基本金屬	80.93	83.95	1.11	0.08	-0.33	-0.02	2.02	0.14	83.06	-3.82	-0.28
15.金屬製品	39.13	96.52	0.62	0.02	1.29	0.05	2.69	0.10	95.51	0.18	0.01
16.電子零組件	227.68	99.62	-0.14	-0.03	1.01	0.24	1.12	0.26	100.04	1.53	0.35
17.電腦、電子產品及光學製品	67.69	91.45	-0.40	-0.03	-5.80	-0.39	-1.66	-0.11	93.02	-4.03	-0.27
18.電力設備	27.16	96.24	0.00	0.00	-0.25	-0.01	0.63	0.02	96.70	-0.96	-0.03
19.機械設備	60.18	96.91	-0.05	0.00	1.15	0.07	1.72	0.10	96.78	0.04	0.00
20.運輸工具及零件	36.02	100.77	-0.06	0.00	0.78	0.03	0.74	0.03	100.97	0.66	0.02
21.家具及裝設品	3.96	103.76	-0.04	0.00	1.12	0.00	1.27	0.01	103.91	2.06	0.01
22.雜項工業製品	7.95	107.31	-0.30	0.00	1.22	0.01	1.50	0.01	108.03	4.70	0.04
四.水電燃氣	26.82	118.99	0.17	0.01	8.05	0.25	-0.14	0.00	118.80	7.96	0.24
加工階段											
一.原材料	87.80	96.80	0.34	0.03	4.12	0.35	0.50	0.04	96.63	1.20	0.11
二.中間產品	396.99	96.28	0.12	0.05	1.13	0.45	0.32	0.13	96.55	-0.31	-0.12
三.最終產品	147.31	100.31	0.13	0.02	1.10	0.17	0.65	0.10	100.23	0.99	0.15
特殊類											
內銷品	632.08	96.88	0.16	0.10	1.53	0.97	0.41	0.26	97.01	0.21	0.13
國產品	665.92	98.35	0.09	0.06	1.24	0.83	0.86	0.58	98.48	0.71	0.47

說明：由於受查者延誤或更正報價，本表所載資料於公布後3個月內均可能修正

表5 躉售物價國產內銷品指數變動分析表

基期：民國100年=100

民國103年5月

類別	權數 (%)	本月 指數	本月指數與各期比較						本年前5月指數平均		
			與上月 比較(%)	對總指數 影響(百分點)	與上年同月 比較(%)	對總指數 影響(百分點)	與上年12月 比較(%)	對總指數 影響(百分點)	指數	與上年同期 比較(%)	對總指數 影響(百分點)
總指數	1000.00	99.85	0.27	0.27	2.05	2.05	0.65	0.65	99.64	1.01	1.01
一.農林漁牧業產品	63.26	111.37	1.40	0.10	8.60	0.58	6.16	0.42	108.22	11.54	0.73
1.農產品	28.23	113.81	4.84	0.15	1.83	0.06	4.86	0.15	107.02	9.74	0.27
2.禽畜產品	22.72	113.36	-0.07	0.00	20.72	0.45	15.40	0.35	110.34	14.63	0.33
3.林產品	0.02	100.08	-2.45	0.00	-2.31	0.00	-1.34	0.00	101.82	-0.65	0.00
4.水產品	12.30	106.49	-3.06	-0.04	4.83	0.07	-5.18	-0.08	110.62	10.14	0.14
二.土石及礦產品	6.79	115.99	2.66	0.02	7.82	0.06	5.61	0.04	112.56	5.54	0.04
1.石油及天然氣	0.64	121.15	-0.91	0.00	-2.92	0.00	2.62	0.00	121.00	-2.67	0.00
2.土石採取及其他礦產品	6.15	114.36	3.07	0.02	9.15	0.06	5.95	0.04	110.62	6.58	0.04
三.製造業產品	839.96	96.75	0.18	0.14	0.73	0.60	0.26	0.21	96.79	-0.67	-0.56
1.食品	53.37	105.60	0.13	0.01	2.90	0.16	3.50	0.19	104.60	1.19	0.07
2.飲料	11.81	100.67	-0.51	-0.01	-0.43	-0.01	0.32	0.00	100.87	-0.36	0.00
3.菸類	4.82	107.91	0.00	0.00	0.00	0.00	0.00	0.00	107.91	0.00	0.00
4.紡織品	21.09	93.66	-0.19	0.00	-0.14	0.00	-0.35	-0.01	93.98	-0.51	-0.01
5.成衣及服飾品	2.09	100.75	0.17	0.00	-1.20	0.00	-2.74	-0.01	100.68	-1.20	0.00
6.皮革及其製品	0.87	116.60	-0.18	0.00	-0.74	0.00	6.61	0.01	112.19	2.96	0.00
7.木竹製品	1.30	105.49	0.00	0.00	3.62	0.00	1.75	0.00	105.47	4.60	0.01
8.紙漿、紙、紙製品及印刷品	26.86	94.35	-0.01	0.00	-1.74	-0.05	-0.03	0.00	94.41	-1.59	-0.04
9.石油及煤製品	87.34	109.99	0.42	0.04	4.08	0.38	-0.38	-0.04	109.99	1.17	0.11
10.化學材料	134.82	93.07	-0.05	-0.01	1.68	0.21	-1.78	-0.23	94.30	-0.83	-0.11
11.化學製品及藥品	20.11	98.93	0.17	0.00	0.88	0.02	0.40	0.01	98.63	0.11	0.00
12.橡膠及塑膠製品	18.70	101.45	0.07	0.00	0.90	0.02	0.31	0.01	101.49	0.11	0.00
13.非金屬礦物製品	41.78	95.38	0.47	0.02	2.70	0.11	2.12	0.08	94.81	0.44	0.02
14.基本金屬	113.45	85.60	0.96	0.09	-0.82	-0.08	0.92	0.09	84.80	-3.73	-0.38
15.金屬製品	57.18	95.10	0.31	0.02	0.15	0.01	1.71	0.09	94.50	-0.69	-0.04
16.電子零組件	101.37	96.90	-0.08	-0.01	0.62	0.06	0.61	0.06	96.95	0.83	0.08
17.電腦、電子產品及光學製品	17.74	79.65	-1.12	-0.02	-11.30	-0.18	-3.70	-0.05	81.14	-11.15	-0.18
18.電力設備	36.60	92.30	-0.01	0.00	-2.10	-0.07	-0.81	-0.03	93.36	-3.10	-0.11
19.機械設備	32.84	102.64	0.10	0.00	0.56	0.02	1.21	0.04	102.35	0.68	0.02
20.運輸工具及零件	48.10	100.89	-0.15	-0.01	-0.26	-0.01	-0.16	-0.01	101.03	-0.15	-0.01
21.家具及裝設品	1.39	108.27	0.00	0.00	2.14	0.00	0.00	0.00	108.27	4.80	0.01
22.雜項工業製品	6.36	99.66	0.03	0.00	0.21	0.00	-0.20	0.00	99.59	0.08	0.00
四.水電燃氣	89.99	118.99	0.17	0.02	8.05	0.82	-0.14	-0.02	118.80	7.96	0.81
1.水	4.07	100.00	0.00	0.00	0.00	0.00	0.00	0.00	100.00	0.00	0.00
2.電	72.47	121.49	0.00	0.00	10.03	0.82	0.00	0.00	121.49	10.03	0.82
3.燃氣	13.45	111.68	1.12	0.02	0.09	0.00	-0.98	-0.02	110.50	-0.47	-0.01

說明：由於受查者延誤或更正報價，最近3個月資料均可能修正。

表6 進口物價指數變動分析表

民國103年5月

基期：民國100年=100

類別	權數 (%)	本月 指數	本月指數與各期比較						本年前5月指數平均					
			與上月 比較(%)	對總指數 影響(百分點)	與上年同月 比較(%)	對總指數 影響(百分點)	與上年12月 比較(%)	對總指數 影響(百分點)	指數	與上年同期 比較(%)	對總指數 影響(百分點)			
總指數	1,000.00	94.21	0.05	0.05	1.04	1.04	0.20	0.20	94.63	-0.54	-0.54			
按新台幣計價	基本分類	第1類 動物產品	8.61	111.05	-1.10	-0.01	2.43	0.02	0.36	0.00	112.58	9.58	0.09	
		第2類 植物產品	18.11	101.50	-0.18	0.00	1.48	0.03	6.77	0.12	98.79	-2.39	-0.05	
		第4類 調製食品、飲料、酒及菸類	14.68	109.56	0.36	0.01	4.72	0.08	6.00	0.10	108.90	3.64	0.06	
		第5類 礦產品	251.08	96.65	0.49	0.13	3.97	1.00	-1.91	-0.50	97.44	0.32	0.08	
		第6類 化學或有關工業產品	125.25	92.88	-0.49	-0.06	-0.04	-0.01	-0.95	-0.12	94.15	-1.32	-0.16	
		第7類 塑、橡膠及其製品	36.74	84.78	-0.34	-0.01	-3.01	-0.10	-0.85	-0.03	85.65	-3.88	-0.13	
		第8類 皮革及其製品	4.12	124.18	-0.42	0.00	15.90	0.07	8.03	0.04	120.64	17.30	0.08	
		第9類 木及木製品	5.15	110.32	-0.08	0.00	3.45	0.02	4.56	0.03	109.17	4.44	0.02	
		第10類 木漿、紙及其製品	10.59	91.84	-0.49	-0.01	1.72	0.02	1.28	0.01	92.69	3.28	0.03	
		第11類 紡織及其製品	13.17	85.41	-1.52	-0.02	0.92	0.01	0.96	0.01	86.22	1.60	0.02	
		第13類 石料製品、玻璃及玻璃器	13.33	70.11	0.31	0.00	-2.12	-0.02	0.63	0.01	70.68	-5.73	-0.06	
		第15類 基本金屬及其製品	99.49	84.06	1.19	0.10	0.63	0.06	2.79	0.24	82.91	-4.04	-0.36	
		第16類 機器、電機、電視影像及聲音記錄機等設備	326.36	95.94	-0.18	-0.06	-0.92	-0.31	0.70	0.23	96.46	-0.93	-0.31	
		第17類 運輸工具	23.03	100.18	-0.13	0.00	1.29	0.03	1.19	0.03	100.46	1.26	0.03	
		第18類 光學、計量、醫療儀器、樂器及其零件	41.48	100.01	-0.04	0.00	3.20	0.14	0.64	0.03	100.11	2.82	0.12	
		第20類 雜項製品	5.31	97.22	0.02	0.00	0.18	0.00	0.93	0.00	97.45	-0.09	0.00	
		用途分類	農工原料	781.23	94.02	0.10	0.07	1.04	0.82	-0.12	-0.09	94.52	-0.63	-0.50
			資本用品	130.50	93.62	-0.01	0.00	1.60	0.20	1.57	0.20	93.64	-0.28	-0.04
			消費用品	88.28	97.68	-0.18	-0.02	0.36	0.03	1.22	0.11	98.01	0.07	0.01
			非耐久消費用品	39.48	101.72	0.00	0.00	3.35	0.14	2.84	0.12	101.92	3.35	0.14
耐久消費用品	48.80		94.53	-0.34	-0.02	-2.14	-0.11	-0.16	-0.01	94.96	-2.67	-0.13		
總指數	1,000.00	91.89	0.28	0.28	-0.15	-0.15	-1.12	-1.12	92.01	-2.57	-2.57			
按美元計價	基本分類	第1類 動物產品	8.61	108.34	-0.87	-0.01	1.21	0.01	-0.97	-0.01	109.49	7.36	0.07	
		第2類 植物產品	18.11	98.96	0.05	0.00	0.26	0.01	5.37	0.10	96.02	-4.39	-0.08	
		第4類 調製食品、飲料、酒及菸類	14.68	106.85	0.59	0.01	3.48	0.06	4.59	0.07	105.88	1.51	0.02	
		第5類 礦產品	251.08	94.27	0.71	0.18	2.71	0.68	-3.21	-0.85	94.76	-1.74	-0.45	
		第6類 化學或有關工業產品	125.25	90.58	-0.26	-0.03	-1.24	-0.15	-2.27	-0.28	91.54	-3.35	-0.42	
		第7類 塑、橡膠及其製品	36.74	82.67	-0.11	0.00	-4.16	-0.14	-2.17	-0.07	83.26	-5.85	-0.20	
		第8類 皮革及其製品	4.12	121.12	-0.19	0.00	14.52	0.07	6.60	0.03	117.31	14.93	0.07	
		第9類 木及木製品	5.15	107.56	0.15	0.00	2.21	0.01	3.17	0.02	106.11	2.31	0.01	
		第10類 木漿、紙及其製品	10.59	89.52	-0.26	0.00	0.49	0.01	-0.07	0.00	90.07	1.17	0.01	
		第11類 紡織及其製品	13.17	83.27	-1.29	-0.02	-0.29	0.00	-0.38	-0.01	83.80	-0.48	-0.01	
		第13類 石料製品、玻璃及玻璃器	13.33	68.33	0.54	0.01	-3.30	-0.03	-0.71	-0.01	68.67	-7.70	-0.08	
		第15類 基本金屬及其製品	99.49	81.93	1.42	0.12	-0.57	-0.05	1.42	0.12	80.56	-6.01	-0.54	
		第16類 機器、電機、電視影像及聲音記錄機等設備	326.36	93.59	0.05	0.02	-2.10	-0.70	-0.64	-0.21	93.81	-2.96	-0.98	
		第17類 運輸工具	23.03	97.73	0.11	0.00	0.08	0.00	-0.14	0.00	97.70	-0.81	-0.02	
		第18類 光學、計量、醫療儀器、樂器及其零件	41.48	97.55	0.20	0.01	1.98	0.08	-0.68	-0.03	97.34	0.71	0.03	
		第20類 雜項製品	5.31	94.84	0.25	0.00	-1.01	-0.01	-0.41	0.00	94.77	-2.14	-0.01	
		用途分類	農工原料	781.23	91.69	0.32	0.25	-0.17	-0.14	-1.45	-1.14	91.89	-2.68	-2.10
			資本用品	130.50	91.34	0.22	0.03	0.38	0.05	0.22	0.03	91.07	-2.34	-0.30
			消費用品	88.28	95.29	0.05	0.00	-0.83	-0.08	-0.12	-0.01	95.31	-1.98	-0.18
			非耐久消費用品	39.48	99.23	0.23	0.01	2.12	0.09	1.47	0.06	99.12	1.24	0.05
耐久消費用品	48.80		92.20	-0.11	-0.01	-3.31	-0.16	-1.49	-0.07	92.33	-4.67	-0.23		

說明：1. 表列基本分類係採國際商品統一(HS)分類系統，惟受限於版面，類別名稱經適度簡化。

2. 基本分類中，部分類章因考量對廠商或具特定性，爰不單獨公布該類章，惟納編彙計總指數。

3. 匯率採當月賣出日平均匯率，5月美元匯率為30.18。

4. 由於受查者延誤或更正報價，本表所載資料於公布後3個月內均可能修正。

表7 出口物價指數變動分析表

基期：民國100年=100

民國103年5月

類別	權數 (%)	本月 指數	本月指數與各期比較						本年前5月指數平均				
			與上月 比較(%)	對總指數 影響(百分點)	與上年同月 比較(%)	對總指數 影響(百分點)	與上年12月 比較(%)	對總指數 影響(百分點)	指數	與上年同期 比較(%)	對總指數 影響(百分點)		
總指數	1,000.00	96.80	-0.06	-0.06	0.56	0.56	1.04	1.04	97.22	0.45	0.45		
按新台幣計價 基本分類	第1類 動物產品	6.61	95.76	0.67	0.00	8.94	0.05	7.67	0.05	93.72	7.81	0.05	
	第4類 調製食品、飲料、酒及菸類	4.29	112.06	-0.22	0.00	4.40	0.02	0.91	0.00	113.10	5.62	0.03	
	第5類 礦產品	59.90	100.02	0.09	0.01	4.12	0.25	-0.36	-0.02	99.95	-0.92	-0.06	
	第6類 化學或有關工業產品	74.94	91.38	-0.51	-0.04	0.27	0.02	0.27	0.02	92.46	-1.48	-0.11	
	第7類 塑、橡膠及其製品	84.07	94.67	-0.03	0.00	-0.37	-0.03	0.98	0.08	95.11	-0.91	-0.08	
	第10類 木漿、紙及其製品	6.26	95.09	-0.20	0.00	0.83	0.01	2.12	0.01	95.36	1.29	0.01	
	第11類 紡織及其製品	42.39	95.58	-0.49	-0.02	0.09	0.00	-0.46	-0.02	96.50	1.72	0.07	
	第13類 石料製品、玻璃及玻璃器	8.57	82.51	0.00	0.00	-0.91	-0.01	1.89	0.01	82.62	-2.55	-0.02	
	第15類 基本金屬及其製品	100.69	90.44	0.95	0.09	0.81	0.08	3.30	0.30	89.46	-0.70	-0.07	
	第16類 機器、電機、電視影像及聲音記錄機等設備	480.78	98.88	-0.14	-0.07	0.10	0.05	0.82	0.40	99.61	1.04	0.51	
	第17類 運輸工具	30.25	102.17	-0.16	0.00	1.76	0.06	1.47	0.05	102.47	1.53	0.05	
	第18類 光學、計量、醫療儀器、樂器及其零件	79.74	98.97	-0.21	-0.02	0.37	0.03	1.43	0.12	98.91	0.05	0.00	
	第20類 雜項製品	15.18	104.12	-0.13	0.00	1.06	0.02	1.22	0.02	105.11	2.70	0.04	
	按新台幣計價 部分類	農產品	6.28	117.99	0.88	0.01	11.63	0.06	7.66	0.04	114.69	5.67	0.03
		農產加工品	5.19	90.64	-0.44	0.00	0.57	0.00	0.88	0.01	91.54	5.66	0.03
工業產品		988.54	96.85	-0.06	-0.06	0.51	0.50	1.01	1.00	97.28	0.39	0.39	
非重化工業產品		159.53	99.20	0.13	0.02	1.07	0.17	1.80	0.29	99.15	1.27	0.20	
重化工業產品		829.00	96.34	-0.09	-0.08	0.40	0.33	0.86	0.71	96.85	0.22	0.19	
總指數	1,000.00	94.41	0.18	0.18	-0.64	-0.64	-0.30	-0.30	94.51	-1.61	-1.61		
按美元計價 基本分類	第1類 動物產品	6.61	93.46	0.91	0.01	7.64	0.05	6.23	0.04	91.18	5.58	0.03	
	第4類 調製食品、飲料、酒及菸類	4.29	109.31	0.01	0.00	3.14	0.01	-0.44	0.00	109.98	3.45	0.02	
	第5類 礦產品	59.90	97.55	0.33	0.02	2.88	0.17	-1.67	-0.10	97.17	-2.97	-0.18	
	第6類 化學或有關工業產品	74.94	89.08	-0.27	-0.02	-0.92	-0.07	-1.06	-0.08	89.85	-3.50	-0.26	
	第7類 塑、橡膠及其製品	84.07	92.31	0.21	0.02	-1.56	-0.13	-0.36	-0.03	92.44	-2.95	-0.25	
	第10類 木漿、紙及其製品	6.26	92.70	0.03	0.00	-0.39	0.00	0.75	0.00	92.67	-0.79	0.00	
	第11類 紡織及其製品	42.39	93.20	-0.26	-0.01	-1.10	-0.05	-1.79	-0.08	93.80	-0.37	-0.02	
	第13類 石料製品、玻璃及玻璃器	8.57	80.41	0.22	0.00	-2.11	-0.02	0.53	0.00	80.27	-4.55	-0.03	
	第15類 基本金屬及其製品	100.69	88.16	1.18	0.11	-0.40	-0.04	1.93	0.18	86.93	-2.74	-0.26	
	第16類 機器、電機、電視影像及聲音記錄機等設備	480.78	96.44	0.09	0.05	-1.10	-0.54	-0.53	-0.26	96.85	-1.02	-0.49	
	第17類 運輸工具	30.25	99.65	0.08	0.00	0.55	0.02	0.13	0.00	99.62	-0.56	-0.02	
	第18類 光學、計量、醫療儀器、樂器及其零件	79.74	96.53	0.01	0.00	-0.83	-0.07	0.08	0.01	96.17	-2.02	-0.16	
	第20類 雜項製品	15.18	101.57	0.09	0.00	-0.16	0.00	-0.13	0.00	102.22	0.60	0.01	
	按美元計價 部分類	農產品	6.28	115.26	1.11	0.01	10.29	0.05	6.22	0.03	111.69	3.46	0.02
		農產加工品	5.19	88.44	-0.21	0.00	-0.64	0.00	-0.47	0.00	89.04	3.50	0.02
工業產品		988.54	94.45	0.17	0.17	-0.70	-0.70	-0.34	-0.33	94.57	-1.66	-1.65	
非重化工業產品		159.53	96.74	0.36	0.06	-0.14	-0.02	0.45	0.07	96.39	-0.81	-0.13	
重化工業產品		829.00	93.94	0.14	0.11	-0.80	-0.66	-0.49	-0.40	94.15	-1.82	-1.51	

說明：1. 表列基本分類係採國際商品統一(HS)分類系統，惟受限於版面，類別名稱經適度簡化。

2. 基本分類中，部分類章因考量對廠商或具特定性，爰不單獨公布該類章，惟納編彙計總指數。

3. 匯率採當月買入日平均匯率，5月美元匯率為30.08。

4. 由於受查者延誤或更正報價，本表所載資料於公布後3個月內均可能修正。

表 8 消費者物價按購買頻度別分類變動內涵分析

頻度	103年5月與上月比較				103年5月與上年同月比較				103年1-5月與上年同期比較				
	上漲		下跌		上漲		下跌		上漲		下跌		
	項目	漲幅%	項目	跌幅%	項目	漲幅%	項目	跌幅%	項目	漲幅%	項目	跌幅%	
每月	甘藍菜(高麗菜)	41.46	蒜頭	-11.58	香蕉	29.70	蒜頭	-26.01	香蕉	30.31	甘藍菜(高麗菜)	-24.05	
	萵苣菜	17.97	木瓜	-10.61	鱸魚	24.93	蘿蔔	-24.02	虱目魚	17.26	胡蘿蔔	-14.80	
	肉魚	3.03	小黃瓜	-8.76	豬肉	15.80	甘藍菜(高麗菜)	-18.04	雞肉	14.64	蘿蔔	-13.79	
	其他休閒食品(洋芋片、口香糖、瓜子等)	2.07	香蕉	-6.13	雞肉	15.20	小黃瓜	-15.57	豬肉	9.54	蒜頭	-9.79	
	米	1.50	雞肉	-2.59	雞蛋	9.76	行動電話費	-5.44	米	5.73	萵苣菜	-8.74	
	麵類調理食品	1.49	雞蛋	-2.20	米	7.81	包裝咖啡飲料	-4.41	其他休閒食品(洋芋片、口香糖、瓜子等)	4.49	行動電話費	-5.82	
	西式早點	0.85	鮮奶	-1.70	中式米食	4.40	西式速食	-2.51	中式餐廳料理	3.15	其他家用品(保鮮膜、菜刀、殺蟲劑等)	-3.02	
	豬肉	0.60	西式速食	-0.47	95 無鉛汽油	3.16	鮮奶	-1.95	在外點用之咖啡、飲料	1.03	西式速食	-1.22	
	每季	青蒜	74.81	苦瓜	-24.06	青蒜	83.88	大黃瓜	-26.82	番石榴	67.06	包心白菜	-7.35
		小白菜	40.08	扁蒲	-15.49	番石榴	28.56	扁蒲	-21.21	蝦蟹類	11.53	鳳梨	-4.17
芒果		31.29	奇異果	-3.78	鰻魚	22.37	包心白菜	-15.70	乾豆(花生、紅豆、綠豆等)	9.45	衣服清潔劑	-3.94	
鳳梨		14.89	牙膏、牙粉	-1.70	牛肉、牛內臟	8.13	廚廁清潔劑	-6.58	牛肉、牛內臟	6.25	網路費	-2.25	
桶裝瓦斯		4.17	蛋糕	-1.59	奶粉	5.50	衣服清潔劑	-5.81	奶粉	5.06	沙拉油、調理油	-2.05	
沙拉油、調理油		1.90	洗、剪髮	-1.22	桶裝瓦斯	5.34	沙拉油、調理油	-3.28	火鍋	4.61	衛生紙、面紙及紙巾	-1.54	
香腸		1.12	天然瓦斯	-0.70	火鍋	5.22	網路費	-1.60	桶裝瓦斯	2.84	洗髮精、潤絲精	-1.27	
每半年		乾香菇	5.91	哈密瓜	-12.41	乾香菇	32.65	衛生棉	-11.04	乾香菇	20.44	車輛通行費	-4.32
		其他肉類製品(火腿、臘肉、肉類罐頭等)	3.40	西瓜	-7.91	西瓜	14.39	鮮花	-7.10	哈密瓜	19.16	衛生棉	-3.19
		鮮花	1.23	女上衣	-2.32	中藥材	10.16	蚵(牡蠣)	-3.80	中藥材	10.52	女鞋	-2.12
	肉鬆	1.16	國內旅遊團費	-1.68	國內旅遊團費	2.19	車輛通行費	-3.53	國內旅遊團費	2.06	鹽、甘味調味料	-1.60	
	每年	肉乾	2.31	維他命	-6.50	糯米	8.52	維他命	-10.94	麻油、香油	23.33	照明燈管及燈泡	-6.47
		美容(髮)器材	1.96	染、燙髮	-3.26	婚喪喜慶費用	3.90	照明燈管及燈泡	-3.70	視唱中心費用	3.82	維他命	-3.96
		玩具	0.82	彩粧及香水	-2.34	其他藥品(止痛藥、避孕藥等)	1.99	其他電腦設備及軟體	-2.85	國中課業補習費	2.37	影音光碟、雷射唱片	-3.43
	大於一年	電子遊樂器軟硬體設備及配件	2.56	女洋裝	-4.23	國外旅遊團費	3.35	行動電話	-10.78	桌椅	4.62	行動電話	-11.58
		洗衣及乾衣設備	1.96	電扇	-3.60	病房自付費	1.74	數位照相機及攝影機	-7.83	油漆工資	3.76	金飾及珠寶	-11.36
		電腦學習費	0.89	床(床墊)	-2.83	電腦學習費	1.63	電腦	-6.37	病房自付費	2.04	電腦	-8.83
門窗設備		0.59	消耗性電腦器材	-0.67	其他個人照顧服務(不含醫療看護)	1.50	金飾及珠寶	-5.02	高中以上課業補習費	0.97	數位照相機及攝影機	-8.28	

表9 行政院穩定物價小組關注之17項重要民生物資年增率

單位：%

項目名稱	100年 基期權數	101年	102年									103年					
			全年	5月	6月	7月	8月	9月	10月	11月	12月	累計	1月	2月	3月	4月	5月
米	0.31	4.16	5.71	3.24	4.07	2.56	5.44	6.19	6.55	8.06	8.12	5.73	5.49	5.20	3.76	6.46	7.81
麵粉、調製麵粉	0.01	1.61	-0.10	-0.18	0.52	-0.60	-2.82	-0.47	-0.65	1.36	-1.68	-1.34	-1.28	-1.42	-1.02	-0.64	-2.38
豬肉	0.99	-3.68	0.24	2.73	0.51	-0.58	-0.14	0.28	1.02	0.90	1.17	9.54	1.74	1.54	14.04	14.82	15.80
雞肉	0.67	-2.27	9.88	7.35	8.66	8.32	9.89	10.87	10.57	9.64	12.11	14.64	12.07	14.22	15.69	16.11	15.20
雞蛋	0.16	7.96	-4.70	-5.25	-10.53	-6.49	-10.14	-6.27	-11.82	-4.80	-7.55	1.64	-3.09	-4.12	5.52	0.78	9.76
醬油	0.07	-1.89	-1.20	-2.56	-2.29	0.90	-1.36	-1.15	-0.06	1.16	0.38	3.91	1.10	3.15	4.41	4.76	6.04
糖	0.04	-0.36	-1.21	-2.08	-1.10	-1.64	-1.38	-2.06	-1.16	-0.75	-1.13	0.79	0.37	1.52	0.41	0.65	0.98
沙拉油、調理油	0.07	-1.19	1.75	8.53	1.80	3.97	4.70	-0.24	-1.58	0.16	-2.95	-2.05	-1.37	4.77	-2.55	-7.38	-3.28
鮮奶	0.51	6.24	-0.08	-0.43	0.43	1.46	1.98	-0.17	1.10	-1.62	-1.15	-0.63	-0.24	-2.23	-0.95	2.31	-1.95
奶粉	0.29	3.10	2.18	-0.27	0.64	4.32	3.08	4.37	4.72	5.06	5.13	5.06	4.25	5.20	5.66	4.67	5.50
速食麵	0.08	1.92	-1.21	-2.64	-3.22	2.88	-5.42	-1.26	-3.14	0.26	2.76	0.88	-1.04	2.14	2.74	0.16	0.41
麵包	0.47	2.17	0.83	1.96	1.49	0.63	0.00	-0.12	0.76	0.26	-0.67	0.81	-2.36	0.87	2.94	1.10	1.53
衣服清潔劑	0.17	1.60	-1.10	0.52	-4.17	-0.43	-4.37	-0.17	-2.88	-3.03	-1.92	-3.94	-4.82	-3.47	-0.84	-4.69	-5.81
衛生紙、面紙及紙巾	0.20	-0.21	-0.11	-4.76	0.75	-2.08	-1.58	-0.30	0.33	-0.20	-0.97	-1.54	-4.45	-1.72	-1.45	-2.01	2.04
沐浴用品	0.19	3.03	-4.45	-4.95	-6.13	-4.49	-1.18	-6.47	-7.18	-5.49	-2.64	-0.40	0.35	-0.06	-2.26	-0.28	0.24
牙膏、牙粉	0.09	5.56	-5.92	-5.37	-1.60	-12.90	-6.14	-8.57	-5.86	-11.23	-6.70	0.01	-6.87	2.63	6.43	-1.48	-0.13
洗髮精、潤絲精	0.20	0.62	-1.74	-1.42	2.39	-2.01	-1.19	-2.67	-6.87	-1.17	-4.12	-1.27	-1.55	-1.41	-2.86	-0.64	0.16
上述17項平均	4.53	0.55	1.59	1.47	1.24	1.12	1.42	1.53	1.48	1.71	1.95	4.81	1.95	2.89	6.26	6.31	6.70

表 10 主要國家 CPI 年增率

單位：%

	中華 民國	美國	日本	中國 大陸	南韓	新加坡	香港
2005 年	2.30	3.4	-0.3	1.8	2.8	0.4	0.9
2006 年	0.60	3.2	0.2	1.5	2.2	1.0	2.1
2007 年	1.80	2.9	0.1	4.8	2.5	2.1	2.0
2008 年	3.52	3.8	1.4	5.9	4.7	6.5	4.3
2009 年	-0.86	-0.4	-1.3	-0.7	2.8	0.6	0.6
2010 年	0.96	1.6	-0.7	3.3	3.0	2.8	2.3
2011 年	1.42	3.2	-0.3	5.4	4.0	5.3	5.3
2012 年	1.93	2.1	0.0	2.7	2.2	4.5	4.1
2013 年	0.79	1.5	0.4	2.6	1.3	2.4	4.4
5 月	0.74	1.4	-0.3	2.1	1.2	1.6	3.9
6 月	0.60	1.8	0.2	2.7	1.1	1.8	4.2
7 月	0.06	2.0	0.7	2.7	1.6	1.9	6.9
8 月	-0.78	1.5	0.9	2.6	1.5	2.0	4.5
9 月	0.84	1.2	1.0	3.1	1.1	1.7	4.6
10 月	0.64	1.0	1.1	3.2	0.9	2.0	4.3
11 月	0.68	1.2	1.6	3.0	1.2	2.6	4.3
12 月	0.34	1.5	1.6	2.5	1.1	1.5	4.3
2014 年	1.14	1.6	2.0	2.2	1.3	1.4	4.0
1 月	0.83	1.6	1.4	2.5	1.1	1.4	4.6
2 月	-0.04	1.1	1.5	2.0	1.0	0.4	3.9
3 月	1.62	1.5	1.6	2.4	1.3	1.2	3.9
4 月	1.66	2.0	3.4	1.8	1.5	2.5	3.7
5 月	1.61	1.7

資料來源：我國為行政院主計總處，其餘國家為 International Financial Statistics(IMF)及各國官網資料。

附註：...表資料尚未產生。

表 11 CPI 變動對支出之影響－釋例說明
(103 年 5 月)

類別及重要支出項目	102 年 5 月平均每戶 各類消費分配金額 (以消費 6 萬元為例)(元)	103 年 5 月較上年同月	
		CPI 漲跌幅度 (%)	支出增減金額 (元)
消費支出	60,000	1.61	966
食物類	15,552	4.18	650
外食費	6,065	3.52	213
水果	1,394	13.55	189
肉類	1,172	13.95	163
水產品	958	8.88	85
米	199	7.81	16
奶粉	178	5.50	10
雞蛋	98	9.76	10
麵包	289	1.53	4
蔬菜	1,386	-7.57	-105
衣著類	2,314	2.64	61
居住類	16,236	0.75	122
電費	1,289	2.57	33
燃氣	679	1.67	11
交通及通訊類	9,013	-0.10	-9
油料費	2,200	3.17	70
通訊費	1,923	-3.16	-61
醫藥保健類	2,958	0.53	16
中藥材	143	10.16	15
教養娛樂類	9,856	0.52	51
雜項類	4,071	1.87	76
衛生紙、面紙及紙巾	112	2.04	2

附註：1.由於表列各大類支出金額係依 100 年 CPI 權重及本期指數推算，故 7 大類支出加總容或不等於總消費支出。

2.表列支出項目將配合當期漲跌幅較顯著者調整。

- 一、CPI 總指數為所有家庭購買各種商品及服務價格變動的平行情況；由於每個家庭購買的內容及頻度不同，且可能差異懸殊，總指數變動與個人對物價漲跌的感受，常有落差，此種現象，各國皆然。依國外(日本、歐盟、加拿大及英國等)研究結果顯示，一般民眾對購買頻度較高商品之價格漲跌感受較為深刻，例如食物類價格短期波動，多數家庭時有感受，至於久久才購買 1 次的 3C 電子產品，其價格變化容易忽視。
- 二、在 CPI 分類指數中，若依購買頻度觀察，每月及每季至少購買 1 次之商品或服務，5 月年增率分別為 2.56% 及 2.69%，顯示 CPI 總指數雖因眾多商品平均化之故，致漲幅不大，惟購買頻度高的相關分類指數，漲幅較為明顯。
- 三、本表以平均每月消費支出約 6 萬元規模之家庭為例，列舉數項重要民生用品，說明價格漲跌對支出之影響。就 5 月 CPI 年增率 1.61% 而言，表示在購買相同品質與數量的商品及服務情況下，平均支出會較前一年同月增 966 元。其中：
 - (一)支出增加項目：
 - 1.食物類中，以外食費增 213 元、水果增 189 元、肉類增 163 元、水產品增 85 元較多；米、奶粉、雞蛋及麵包支出亦分別增 16 元、10 元、10 元及 4 元。
 - 2.除食物類外，以油料費增 70 元較多，電費亦增 33 元。
 - (二)支出減少項目：以通訊費支出減 61 元較多，主因網路費及行動電話費價格下跌。

表12 主要國際商品行情

	芝加哥穀物價格								紐約商品價格(美分/磅)				吉隆坡(美元/KG)		原油(美元/桶)	
	(美元/英斗)				(美元/英擔)											
	玉米	年增率 (%)	黃豆	年增率 (%)	小麥	年增率 (%)	稻米	年增率 (%)	糖	年增率 (%)	棉花	年增率 (%)	橡膠	年增率(%)	OPEC現貨 平均油價	年增率 (%)
2004年底	2.05	-16.7	5.48	-30.5	3.08	-18.3	7.18	-15.9	9.25	267.1	44.77	-40.4	1.46	3.2	36.05	28.3
2005年底	2.16	5.4	6.02	9.9	3.39	10.1	7.93	10.4	14.68	58.7	54.19	21.0	1.93	32.2	50.64	40.5
2006年底	3.90	80.6	6.84	13.6	5.01	47.8	10.13	27.7	11.75	-20.0	56.19	3.7	2.43	25.7	61.08	20.6
2007年底	4.56	16.9	11.99	75.3	8.85	76.6	13.55	33.8	10.82	-7.9	68.01	21.0	2.69	10.7	69.08	13.1
2008年底	4.07	-10.7	9.72	-18.9	6.11	-31.0	15.34	13.2	11.81	9.1	49.02	-27.9	1.73	-35.7	94.45	36.7
2009年底	4.15	2.0	10.40	7.0	5.42	-11.3	14.56	-5.1	26.95	128.2	75.60	54.2	2.94	69.9	61.06	-35.4
2010年底	6.29	51.6	13.94	34.0	7.94	46.5	13.99	-3.9	32.12	19.2	144.81	91.5	5.05	71.8	77.45	26.8
2011年底	6.47	2.9	11.99	-14.0	6.53	-17.8	14.61	4.4	23.30	-27.5	91.80	-36.6	3.49	-30.9	107.46	38.7
2012年底	6.98	7.9	14.19	18.3	7.78	19.1	14.86	1.7	19.51	-16.3	75.14	-18.1	3.15	-9.7	109.45	1.9
11月	7.48	24.5	14.39	27.2	8.45	41.8	15.27	2.9	19.34	-18.4	72.65	-19.6	3.04	-12.4	106.86	-2.9
12月	6.98	7.9	14.19	18.3	7.78	19.1	14.86	1.7	19.51	-16.3	75.14	-18.1	3.15	-9.7	106.55	-0.7
2013年底	4.22	-39.5	13.13	-7.5	6.05	-22.2	15.51	4.4	16.41	-15.9	84.64	12.6	2.66	-15.6	105.87	-3.3
1月	7.41	16.0	14.69	22.5	7.80	17.1	15.51	10.8	18.78	-20.6	82.95	-11.0	3.33	-15.9	109.28	-2.2
2月	7.20	9.6	14.74	12.2	7.08	6.6	15.50	9.1	18.39	-28.3	83.56	-7.0	3.37	-19.4	112.75	-4.0
3月	6.95	7.9	14.05	0.1	6.88	4.1	15.36	4.0	17.66	-28.5	88.46	-5.4	3.29	-20.9	106.44	-13.4
4月	6.83	3.5	14.68	-2.3	7.22	11.4	14.86	-0.1	17.60	-16.7	85.53	-2.0	3.20	-22.7	101.05	-14.5
5月	6.62	19.3	15.10	12.7	7.06	9.6	15.29	7.5	16.55	-14.8	79.36	10.9	3.18	-14.7	100.65	-6.9
6月	6.79	0.9	15.65	3.4	6.49	-12.2	15.74	10.9	16.92	-19.5	82.71	14.6	2.85	-18.8	101.03	7.5
7月	4.99	-38.2	13.74	-20.2	6.64	-25.2	15.82	1.3	16.97	-25.0	85.63	21.3	2.72	-21.2	104.45	4.9
8月	4.95	-38.4	14.24	-19.3	6.43	-26.1	15.80	5.3	16.34	-17.4	83.70	9.4	2.71	-12.0	107.52	-1.8
9月	4.42	-41.5	12.83	-19.9	6.79	-24.8	15.13	-2.2	18.14	-11.2	86.11	24.5	2.73	-17.8	108.73	-1.8
10月	4.28	-43.4	12.80	-17.3	6.68	-22.8	15.03	1.3	18.32	-5.9	77.18	10.1	2.75	-15.6	106.69	-1.5
11月	4.15	-44.5	13.37	-7.1	6.55	-22.5	15.96	4.5	17.15	-11.3	78.14	7.6	2.65	-12.8	104.97	-1.8
12月	4.22	-39.5	13.13	-7.5	6.05	-22.2	15.51	4.4	16.41	-15.9	84.64	12.6	2.66	-15.6	107.67	1.1
2014年																
1月	4.34	-41.4	12.83	-12.7	5.56	-28.7	15.40	-0.7	15.55	-17.2	85.83	3.5	2.37	-28.8	104.71	-4.2
2月	4.58	-36.4	14.14	-4.1	5.99	-15.4	15.38	-0.8	16.47	-10.4	86.59	3.6	2.45	-27.3	105.38	-6.5
3月	5.02	-27.8	14.64	4.2	6.97	1.3	15.60	1.6	17.77	0.6	93.52	5.7	2.58	-21.6	104.15	-2.2
4月	5.14	-24.7	15.31	4.3	7.13	-1.2	15.62	5.1	17.24	-2.0	94.14	10.1	2.37	-25.9	104.27	3.2
5月	4.66	-29.6	14.93	-1.1	6.27	-11.2	14.98	-2.0	17.38	5.0	86.27	8.7	2.35	-26.1	105.44	4.8

資料來源：時報資訊商品行情網。

附註：原油為平均數，餘為期底數。

表13 國際金屬商品行情

	黃金	年增率 (%)	銀	年增率 (%)	白金	年增率 (%)	鋁	年增率 (%)	銅	年增率 (%)	鎳	年增率 (%)	鉛	年增率 (%)	錫	年增率 (%)	鋅	年增率 (%)
	(美元/每盎司)						(美元/每噸)											
2004年底	438.0	5.0	6.82	14.2	859.0	5.7	1,964.0	23.3	3,279.5	41.3	15,205	-8.7	1,056.0	42.8	7,765	18.3	1,270.0	26.0
2005年底	513.0	17.1	8.83	29.5	965.0	12.3	2,285.0	16.3	4,584.5	39.8	13,380	-12.0	1,100.0	4.2	6,600	-15.0	1,915.0	50.8
2006年底	635.7	23.9	12.90	46.1	1,118.0	15.9	2,831.0	23.9	6,308.0	37.6	34,025	154.3	1,705.5	55.0	11,580	75.5	4,290.0	124.0
2007年底	836.5	31.6	14.76	14.4	1,530.0	36.9	2,358.3	-16.7	6,641.0	5.3	26,010	-23.6	2,545.5	49.3	16,282	40.6	2,353.5	-45.1
2008年底	865.0	3.4	10.79	-26.9	899.0	-41.2	1,507.8	-36.1	3,041.8	-54.2	11,609	-55.4	1,012.0	-60.2	10,905	-33.0	1,180.3	-49.8
2009年底	1,104.0	27.6	16.99	57.5	1,466.0	63.1	2,197.0	45.7	7,342.0	141.4	18,452	58.9	2,402.0	137.4	16,869	54.7	2,529.0	114.3
2010年底	1,410.3	27.7	30.63	80.3	1,731.0	18.1	2,460.8	12.0	9,650.0	31.4	24,708	33.9	2,563.5	6.7	26,920	59.6	2,444.0	-3.4
2011年底	1,531.0	8.6	28.18	-8.0	1,354.0	-21.8	1,994.5	-18.9	7,590.0	-21.3	18,724	-24.2	2,011.0	-21.6	19,148	-28.9	1,827.3	-25.2
2012年底	1,664.0	8.7	29.95	6.3	1,523.0	12.5	2,041.0	2.3	7,907.0	4.2	16,998	-9.2	2,316.5	15.2	23,380	22.1	2,049.5	12.2
11月	1,726.0	-1.1	34.28	9.3	1,612.0	3.5	2,094.0	-0.4	7,978.8	1.5	17,598	0.6	2,257.5	8.0	21,862	4.7	2,029.3	-2.1
12月	1,664.0	8.7	29.95	6.3	1,523.0	12.5	2,041.0	2.3	7,907.0	4.2	16,998	-9.2	2,316.5	15.2	23,380	22.1	2,049.5	12.2
2013年底	1,201.5	-27.8	19.50	-34.9	1,358.0	-10.8	1,754.8	-14.0	7,375.8	-6.7	13,832	-18.6	2,190.5	-5.4	22,335	-4.5	2,053.0	0.2
1月	1,664.8	-4.5	32.03	-4.7	1,672.0	3.0	2,054.3	-6.7	8,128.3	-2.1	18,268	-12.1	2,422.0	10.8	24,758	1.9	2,125.3	1.8
2月	1,588.5	-10.3	28.95	-22.2	1,598.0	-7.4	1,961.8	-14.2	7,784.0	-8.3	16,539	-13.7	2,271.0	6.6	23,372	-0.9	2,046.3	-2.1
3月	1,598.3	-3.9	28.64	-11.7	1,576.0	-3.9	1,875.3	-10.1	7,509.8	-11.4	16,590	-6.6	2,090.8	2.6	23,187	2.0	1,864.5	-6.5
4月	1,469.0	-11.0	24.42	-21.7	1,507.0	-4.0	1,832.3	-11.9	7,021.3	-17.7	15,319	-14.0	2,007.0	-6.8	20,324	-10.5	1,834.3	-10.7
5月	1,394.5	-10.5	22.57	-19.7	1,459.0	3.8	1,877.8	-4.0	7,280.8	-2.1	14,752	-8.7	2,207.5	15.8	20,850	6.3	1,893.8	1.5
6月	1,192.0	-25.4	18.86	-30.4	1,317.0	-7.8	1,729.8	-7.8	6,731.0	-12.5	13,644	-18.3	2,040.5	10.4	19,618	4.5	1,821.0	-3.2
7月	1,314.5	-19.0	19.94	-29.3	1,433.0	0.4	1,757.3	-5.2	6,872.5	-9.0	13,802	-12.7	2,058.0	7.7	20,402	12.8	1,804.0	-1.6
8月	1,394.8	-15.4	23.64	-22.5	1,514.0	-0.2	1,766.0	-6.3	7,077.5	-7.0	13,725	-13.7	2,145.5	9.2	21,235	9.5	1,868.5	2.9
9月	1,326.5	-25.3	21.68	-37.4	1,411.0	-15.4	1,798.4	-13.7	7,290.3	-11.2	13,885	-24.6	2,091.8	-8.0	23,310	6.4	1,881.8	-8.8
10月	1,324.0	-23.0	22.20	-31.2	1,450.0	-7.6	1,814.8	-3.3	7,242.0	-6.7	14,557	-9.8	2,160.5	4.0	22,856	14.7	1,919.0	4.9
11月	1,253.0	-27.4	19.93	-41.9	1,376.0	-14.6	1,710.0	-18.3	7,054.3	-11.6	13,451	-23.6	2,055.3	-9.0	22,789	4.2	1,866.0	-8.0
12月	1,201.5	-27.8	19.50	-34.9	1,358.0	-10.8	1,754.8	-14.0	7,375.8	-6.7	13,832	-18.6	2,190.5	-5.4	22,335	-4.5	2,053.0	0.2
2014年																		
1月	1,251.0	-24.9	19.31	-39.7	1,382.0	-17.3	1,697.5	-17.4	7,154.5	-12.0	13,929	-23.8	2,127.0	-12.2	22,213	-10.3	1,978.3	-6.9
2月	1,326.5	-16.5	21.27	-26.5	1,455.0	-8.9	1,711.2	-12.8	7,080.0	-9.0	14,692	-11.2	2,115.3	-6.9	23,580	0.9	2,111.0	3.2
3月	1,291.8	-19.2	19.97	-30.3	1,418.0	-10.0	1,744.3	-7.0	6,650.0	-11.4	15,861	-4.4	2,041.0	-2.4	22,844	-1.5	1,970.3	5.7
4月	1,288.5	-12.3	19.28	-21.0	1,424.0	-5.5	1,756.3	-4.1	6,659.5	-5.2	18,298	19.4	2,081.3	3.7	23,029	13.3	2,040.3	11.2
5月	1,250.5	-10.3	19.00	-15.8	1,464.0	0.3	1,806.5	-3.8	6,919.0	-5.0	19,209	30.2	2,069.8	-6.2	23,233	11.4	2,055.5	8.5

資料來源：倫敦金銀市場協會(LBMA)、倫敦鉑鈾市場協會(LPPM)、倫敦金屬交易所(LME)

附註：資料為期底數。

表14 薪資與生產力統計指標摘要

	受僱員工人數			工業及服務業						製 造 業				
	工業及 服務業 合 計 (千人)	工業 部 門 (千人)	服務業 部 門 (千人)	每人每 月平均 工 時 (小時)	進入率 (%)	退出率 (%)	每人每月薪資			受僱 員工 人 數 (千人)	每人月 平 均 工 時 (小時)	每人月 平 均 薪 資 (元)	勞 動 生 產 力 指 數	單位產 出勞動 成 本 指 數
							平 均 薪 資 (元)	經常性薪資						
								(元)	年增率 (%)					
2006年	6 373	2 979	3 395	180.9	2.67	2.44	43 488	35 724	0.97	2 510	187.3	42 393	77.43	124.89
2007年	6 524	3 024	3 501	180.4	2.58	2.38	44 392	36 319	1.67	2 541	187.4	43 178	83.03	118.64
2008年	6 632	3 045	3 587	179.7	2.35	2.46	44 367	36 387	0.19	2 557	184.7	43 121	82.93	120.42
2009年	6 466	2 873	3 593	176.7	2.25	2.28	42 182	35 629	-2.08	2 395	179.1	39 125	83.87	111.31
2010年	6 691	2 990	3 701	181.1	2.83	2.50	44 359	36 214	1.64	2 494	189.0	42 300	96.88	98.84
2011年	6 926	3 097	3 829	178.7	2.61	2.38	45 508	36 689	1.31	2 593	185.1	43 316	100.00	100.00
2012年	7 049	3 129	3 919	178.4	2.27	2.18	45 589	37 151	1.26	2 619	183.9	43 689	99.34	102.25
2013年	7 138	3 152	3 986	177.0	2.34	2.21	45 664	37 527	1.01	2 635	183.9	43 829	99.37	102.53
3 月	7 091	3 132	3 959	179.4	2.58	2.40	41 394	37 431	0.52	2 618	186.1	38 949	99.73	89.70
4 月	7 093	3 133	3 960	173.9	2.29	2.24	41 695	37 479	0.53	2 620	180.9	39 136	101.46	91.14
5 月	7 101	3 136	3 965	186.0	2.10	1.99	42 166	37 558	0.70	2 624	193.5	39 669	98.30	89.06
6 月	7 108	3 141	3 967	169.3	2.25	2.16	42 619	37 521	0.83	2 627	176.1	40 958	102.77	96.55
7 月	7 156	3 162	3 993	189.6	3.15	2.47	43 040	37 584	0.92	2 647	198.1	41 024	96.34	91.88
8 月	7 168	3 166	4 002	184.2	2.77	2.60	42 241	37 623	1.58	2 648	192.4	41 860	97.23	95.65
9 月	7 172	3 165	4 007	171.9	2.67	2.61	43 106	37 563	1.34	2 645	178.9	42 114	99.90	100.75
10 月	7 183	3 171	4 012	184.8	2.45	2.30	41 952	37 614	1.21	2 649	192.2	40 670	96.95	93.25
11 月	7 201	3 177	4 023	179.4	2.12	1.88	41 362	37 602	1.26	2 654	186.8	39 455	97.57	92.57
12 月	7 205	3 180	4 025	185.0	1.82	1.76	46 330	37 822	1.37	2 657	192.1	44 034	97.84	100.18
2014年	7 209	3 178	4 031	166.8	2.39	2.34	57 582	37 808	1.31	2 658	172.5	53 841	102.50	130.19
1 月	7 209	3 176	4 033	172.1	2.17	2.12	88 285	37 938	1.21	2 655	178.1	81 895	102.16	192.48
2 月	7 202	3 175	4 027	149.0	2.26	2.34	41 751	37 534	1.34	2 658	153.4	40 408	103.82	108.50
3 月	7 216	3 182	4 034	179.3	2.73	2.54	42 710	37 950	1.39	2 661	186.1	39 271	101.73	88.70
當月較上月增減(%)	0.19	0.22	0.17	(30.3)	(0.47)	(0.20)	2.30	1.11		0.12	(32.7)	-2.81	-2.01	-18.25
當月較上年同月增減(%)	1.76	1.61	1.88	(-0.1)	(0.15)	(0.14)	3.18	1.39		1.65	-	0.83	2.01	-1.11
本年累計較上年增減(%)	1.68	1.45	1.86	(0.2)	(0.23)	(0.17)	5.54	1.31		1.52	(0.8)	2.74	0.67	1.50

編製單位：行政院主計總處

說明：1.本表括號()內數字係指增減時數或百分點。 2.指數基期：2011年=100。

3.平均薪資係指受僱員工(不含執行業務所得者)每月經常性薪資(含本薪與按月給付之固定津貼及獎金)及非經常性薪資(含加班費、年終獎金、員工紅利、非按月發放之績效獎金與全勤獎金等)之報酬總額；但不含保險費、退休金與資遣費等非薪資報酬。

4.為配合95年工商及服務業普查行業範圍擴增情形，本統計結果自98年1月起涵蓋「教育服務業(僅含其他教育及教育輔助服務業)」。

表15 消費者物價指數查價項目漲跌分析
(103年5月)

一、100年基期消費者物價指數共調查370個查價項目群，如以民國100年為100，103年5月總指數為103.89，表示103年5月370個查價項目群漲跌加權平均後，較100年上漲3.89%。

二、若扣除棗子、釋迦、火龍果、柑橘及柿子等5項本月非屬產季水果，365項漲跌分布情形如下：

		上 漲				持 平	下 跌					
		0%~3%	3%~5%	5%~10%	10%以上		0%~3%	3%~5%	5%以上	10%以上		
與上月 比較	項數	152	120	10	8	14	64	149	128	7	6	8
	權數	50.8	48.3	1.0	0.3	1.2	22.8	26.4	24.3	1.0	0.6	0.5
與上年 同月比較	項數	239	140	37	29	33	13	113	70	6	14	23
	權數	72.2	46.2	17.3	4.0	4.7	6.4	21.3	15.1	0.4	4.0	1.8

三、5月CPI查價項目較上月變動率(%；100年=100)：

查價項目	權數	指數	變動率	查價項目	權數	指數	變動率
52 青蒜	0.03	179.04	74.81	167 巧克力	0.05	104.21	2.43
66 菠菱菜	0.03	110.48	51.53	145 其他包裝飲料(豆類、雜糧飲料等)	0.07	102.20	2.35
60 甘藍菜(高麗菜)	0.27	114.74	41.46	150 肉乾	0.05	105.03	2.31
61 小白菜	0.04	133.83	40.08	252 客運汽車票	0.16	102.89	2.24
110 芒果	0.26	142.20	31.29	92 乾豆(花生、紅豆、綠豆等)	0.07	118.67	2.18
63 青江白菜	0.03	130.54	29.57	171 其他休閒食品(洋芋片、口香糖、瓜子等)	0.25	109.62	2.07
68 芥藍菜	0.02	131.30	20.18	33 鱸魚	0.08	110.16	2.05
67 萵苣菜	0.06	108.69	17.97	319 電視機	0.36	78.29	2.03
73 白花椰菜	0.08	112.29	17.02	216 洗衣及乾衣設備	0.13	98.22	1.96
46 蘿蔔	0.05	106.11	15.32	347 美容(髮)器材	0.04	103.25	1.96
344 檳榔	0.08	156.82	14.97	223 其他家庭耐久設備(熨斗、烘碗機等)	0.14	100.22	1.95
101 鳳梨	0.19	117.46	14.89	359 保母費	0.35	93.55	1.95
72 其他葉菜(芥菜、茼蒿、油菜等)	0.04	111.52	13.36	119 蜜餞	0.04	104.77	1.90
64 空心菜	0.03	112.71	10.11	126 沙拉油、調理油	0.07	97.96	1.90
51 蔥	0.05	101.27	9.94	350 沐浴用品	0.19	99.15	1.74
85 綠花椰菜	0.02	113.77	9.39	31 黃花魚	0.02	87.08	1.66
48 其他根菜(甘薯、山藥等)	0.04	137.07	8.69	320 影音光碟、雷射唱片	0.08	97.51	1.64
59 其他莖菜(大心菜、球莖甘藍、芽菜類等)	0.02	114.89	7.49	1 米	0.31	116.80	1.50
69 莧菜	0.02	128.31	6.64	148 麵類調理食品	0.09	108.01	1.49
89 乾香菇	0.07	138.70	5.91	170 糕餅點心	0.23	107.86	1.47
55 芋	0.02	131.45	5.90	222 飲用水設備	0.09	98.07	1.28
81 番茄	0.06	95.45	5.39	94 其他加工蔬菜(熟筍、鹹菜、蘿蔔乾等)	0.07	116.40	1.23
70 甘薯葉	0.01	112.42	4.92	327 鮮花	0.06	98.56	1.23
108 番石榴	0.09	114.75	4.90	194 其他配件(帽子、皮帶等)	0.08	98.75	1.18
139 碳酸飲料	0.08	100.69	4.72	149 肉鬆	0.05	103.23	1.16
237 桶裝瓦斯	0.41	111.52	4.17	358 其他個人隨身用品(太陽眼鏡、傘等)	0.10	100.61	1.16
83 豌豆	0.01	107.32	4.10	17 香腸	0.11	107.45	1.12
40 其他魚類(紅目魷、草魚、旗魚等)	0.14	107.10	3.65	86 玉米	0.07	113.74	1.12
19 其他肉類製品(火腿、臘肉、肉類罐頭等)	0.10	108.99	3.40	190 女鞋	0.34	101.16	1.09
47 胡蘿蔔	0.04	100.16	3.37	348 衛生紙、面紙及紙巾	0.20	99.13	0.96
56 薑	0.04	129.51	3.08	326 寵物及其必需品(含設備)	0.10	103.26	0.92
34 肉魚	0.05	126.98	3.03	283 感冒藥	0.03	102.65	0.89
103 柳丁	0.01	154.57	2.98	311 電腦學習費	0.05	104.35	0.89
354 其他美容及衛生用品(牙刷、牙線及化妝棉等)	0.09	100.70	2.98	154 西式早點	0.64	106.48	0.85
144 礦泉水	0.03	100.22	2.92	91 蔬菜罐頭	0.04	112.19	0.84
146 其他沖泡飲料材料(麥芽飲品、可可、薏仁粉等)	0.06	110.08	2.84	313 電腦	1.04	78.26	0.84
325 電子遊樂器軟體設備及配件	0.06	94.81	2.56	25 土拖、馬加魚	0.06	115.61	0.83
23 鮭魚	0.12	127.26	2.55	147 米類調理食品	0.11	105.48	0.83
141 咖啡包(粉、豆)	0.09	105.33	2.48	324 玩具	0.13	102.54	0.82
107 梨子	0.18	112.51	2.45	13 牛肉、牛內臟	0.21	116.91	0.80

三、5月CPI查價項目較上月變動率(%；100年=100；續1)：

查價項目	權數	指數	變動率	查價項目	權數	指數	變動率
157 中式麵食	1.44	108.37	0.79	246 92無鉛汽油	0.69	107.59	0.24
29 秋刀魚	0.05	104.83	0.78	312 其他補習費	0.12	102.40	0.24
279 其他醫療費(民俗及美容醫療等健保不給付之醫療項目)	0.22	101.53	0.78	230 廚廁清潔劑	0.06	99.71	0.23
37 蝦蟹類	0.24	117.12	0.77	124 其他乳製品(調味乳、鮮奶油、乾酪等)	0.09	104.10	0.22
159 中式餐廳料理	1.78	108.02	0.76	248 98無鉛汽油	0.21	111.30	0.22
38 蛤蜊	0.08	103.12	0.75	158 火鍋	0.28	109.89	0.21
198 衛浴器材	0.07	106.14	0.73	295 考試用書及參考書	0.17	101.33	0.21
152 其他調理食品(雞塊、調理包等)	0.06	105.86	0.72	308 國中課業補習費	0.65	106.21	0.20
22 嘉臘魚、赤鯨	0.04	106.61	0.71	329 其他娛樂用品及設備(望遠鏡、棋牌具等)	0.07	100.08	0.20
132 其他調味品(調味醬、醋、高湯罐頭等)	0.11	106.19	0.71	65 芹菜	0.03	119.77	0.17
161 在外點用之咖啡、飲料	0.49	107.08	0.70	128 鹽、甘味調味料	0.02	97.98	0.15
133 米酒	0.04	100.08	0.69	343 香菸	1.08	111.10	0.14
127 其他食用油(橄欖油、葵花籽油、葡萄籽油等)	0.09	103.74	0.66	93 豆類製品	0.18	108.37	0.13
212 家用裝飾品	0.05	108.09	0.66	365 婚喪喜慶費用	0.48	109.73	0.12
142 果蔬汁	0.11	106.63	0.65	256 機票	0.53	98.62	0.10
268 車輛通行費	0.14	90.54	0.64	332 電影票	0.08	103.98	0.08
331 其他技藝學習費(舞蹈、繪畫等)	0.40	105.27	0.64	24 白帶魚	0.06	124.79	0.07
11 豬肉	0.99	111.11	0.60	185 童上衣	0.17	103.11	0.05
156 中式米食	2.81	107.97	0.59	195 住宅租金	17.96	101.88	0.04
197 門窗設備	0.25	101.83	0.59	276 其他自付費(處方藥品自付費、手術費及檢驗費等)	0.42	99.27	0.02
281 中藥材	0.22	123.27	0.59	317 其他文具(筆、書包、釘書機等)	0.14	105.48	0.02
287 燕窩、雞精	0.09	103.07	0.59	191 童鞋	0.08	108.36	0.01
151 熟食肉類	0.32	112.22	0.58	10 其他穀類及其製品(芝麻、麵筋、水餃皮等)	0.08	102.44	0.00
97 小番茄	0.08	95.11	0.57	99 櫻桃	0.03	123.06	0.00
122 奶粉	0.29	108.79	0.56	106 荔枝	0.09	145.65	0.00
27 虱目魚	0.08	123.05	0.50	163 幼兒園點心費	0.12	102.16	0.00
341 運動費用	0.19	105.02	0.50	164 學生營養午餐	0.18	101.87	0.00
162 其他家外食物(鹽酥雞、蚵仔麵線、臭豆腐等)	0.49	105.76	0.46	188 學生制服	0.10	107.15	0.00
111 葡萄	0.10	126.82	0.45	192 洗衣工資	0.07	103.18	0.00
160 中式以外料理	0.59	111.40	0.45	193 其他衣著服務(男、女裝定製工資、衣著修補費等)	0.02	101.70	0.00
323 運動用具	0.10	103.77	0.41	196 學校住宿費	0.26	107.12	0.00
318 家用音響產品及影碟機	0.15	93.02	0.40	201 油漆工資	0.12	104.87	0.00
310 語言學習費	0.27	100.63	0.39	202 水電工工資	0.33	101.69	0.00
42 小魚乾	0.05	105.59	0.36	203 其他工資(水泥工資、木工工資等)	0.35	103.04	0.00
228 燈具、燈飾	0.04	100.02	0.36	219 熱水器	0.07	101.97	0.00
249 柴油	0.05	111.50	0.35	233 家事服務費	0.09	98.05	0.00
21 其他蛋類(皮蛋、鹹蛋等)	0.03	105.34	0.34	234 住宅管理費	0.59	100.22	0.00
360 其他個人照顧服務(不含醫療看護)	0.32	101.14	0.31	235 其他家庭管理費用(搬家費、住宅火險費等)	0.13	95.40	0.00
364 婚喪喜慶用品	0.14	111.69	0.31	238 家庭用水	0.36	100.00	0.00
199 塗料	0.08	104.33	0.29	239 家庭用電	2.20	101.84	0.00
200 其他維修材料(延長線、室內裝潢、地板鋪設材料等)	0.19	107.17	0.29	240 垃圾清潔費	0.11	95.92	0.00
272 醫院掛號費	0.22	101.96	0.29	244 行動電話	0.32	75.54	0.00
6 麵包	0.47	105.35	0.28	251 公共汽車票	0.33	100.01	0.00
247 95無鉛汽油	2.47	109.95	0.27	253 計程車資	0.39	100.81	0.00
288 其他藥品(止痛藥、避孕藥等)	0.09	100.81	0.27	254 火車票	0.46	102.98	0.00
14 其他家畜(羊肉)	0.04	107.19	0.26	255 捷運車票	0.21	100.44	0.00
116 桃子	0.19	114.47	0.26	257 其他運費(宅急便、一般貨運、機車托運等)	0.15	103.29	0.00
264 汽、機車零配件(不含輪胎)	0.19	102.42	0.26	258 郵資	0.01	100.06	0.00
153 中式早點	0.64	107.95	0.25	260 行動電話費	1.66	91.60	0.00
221 瓦斯爐、排油煙機	0.08	103.47	0.25	261 固網電話費	0.68	93.59	0.00

三、5月CPI查價項目較上月變動率(%；100年=100；續2)：

查價項目	權數	指數	變動率	查價項目	權數	指數	變動率
262 其他電訊服務費(電話裝置費、網際資訊網路設定費等)	0.02	99.11	0.00	113 香瓜	0.05	124.61	-0.10
263 汽、機車輪胎	0.17	102.89	0.00	123 發酵乳及優格	0.13	105.38	-0.10
265 汽車保養及修理	1.25	102.04	0.00	242 機車	0.43	101.13	-0.11
269 車輛檢驗費	0.09	87.42	0.00	44 魚漿製品	0.17	108.10	-0.14
270 汽、機車保險費	0.16	101.69	0.00	35 新鮮小卷	0.05	114.29	-0.15
271 其他(拋錨拖吊費、租車費、駕照費等)	0.10	86.97	0.00	115 蘋果	0.12	126.90	-0.18
273 診所掛號費	0.42	101.96	0.00	259 網路費	1.13	86.77	-0.18
274 門診基本部分負擔	0.51	100.00	0.00	120 其他加工水果(葡萄乾、水果罐頭等)	0.03	102.48	-0.19
275 病房自付費	0.34	102.23	0.00	173 男外套	0.12	107.70	-0.20
277 假牙及矯正費	0.65	103.73	0.00	241 汽車	2.22	99.69	-0.20
280 商業健康保險費	0.49	104.71	0.00	278 醫療看護費	0.08	106.19	-0.21
282 中式成藥及方劑	0.16	101.36	0.00	339 相片沖洗及照像費	0.02	100.59	-0.21
290 一般眼鏡	0.20	101.13	0.00	177 其他男衣著(襪子、泳褲、睡衣等)	0.06	108.29	-0.22
292 復健器具	0.05	102.75	0.00	182 女用內衣褲	0.21	100.31	-0.22
297 報紙	0.13	100.00	0.00	215 空氣淨化及除濕設備	0.08	98.04	-0.24
299 公立幼兒園學雜費	0.10	100.73	0.00	336 國外旅遊團費	2.07	107.92	-0.24
300 私立幼兒園學雜費	0.47	105.08	0.00	296 一般書籍	0.26	100.45	-0.28
301 小學學雜費	0.10	100.46	0.00	4 速食麵	0.08	100.74	-0.29
302 國中學雜費	0.13	101.59	0.00	3 米粉、粿條及其他米類製品	0.08	104.07	-0.30
303 公立高中高職學雜費	0.26	100.00	0.00	328 盆栽及園藝用品	0.04	104.04	-0.32
304 私立高中高職學雜費	0.63	100.66	0.00	340 視唱中心費用	0.08	102.16	-0.35
305 公立大專學雜費	0.58	100.02	0.00	207 其他家用紡織品(窗簾布、椅墊、桌巾等)	0.08	101.01	-0.36
306 私立大專學雜費	2.71	100.03	0.00	12 豬內臟	0.04	99.85	-0.37
307 安親課輔費	0.83	100.56	0.00	224 餐具	0.05	104.42	-0.38
309 高中以上課業補習費	0.51	100.34	0.00	2 糯米	0.01	103.30	-0.40
321 樂器	0.17	103.97	0.00	49 馬鈴薯	0.02	123.26	-0.40
330 音樂學習費	0.33	101.83	0.00	138 茶葉(粉、包、精)	0.20	99.32	-0.41
333 藝文休閒活動及運動競賽入場券	0.06	105.96	0.00	266 機(自行)車修理費	0.23	100.71	-0.41
335 遊樂場入場費	0.21	106.07	0.00	355 金飾及珠寶	0.20	89.89	-0.41
338 有線電視租用費	0.62	97.60	0.00	334 旅館住宿費	0.62	105.50	-0.43
342 其他娛樂服務費(影碟租金、網咖費用等)	0.21	101.47	0.00	36 烏賊	0.05	116.41	-0.44
356 錶	0.07	105.12	0.00	125 麻油、香油	0.02	127.75	-0.44
363 其他理容服務費(做臉、塑身等)	0.30	102.28	0.00	370 其他費用(複印費、刻印費等)	0.07	98.01	-0.44
367 金融服務支出	0.08	99.31	0.00	208 沙發	0.10	108.64	-0.45
368 人身傷害險	0.08	95.44	0.00	155 西式速食	0.44	101.51	-0.47
369 考試報名費	0.08	102.87	0.00	28 石斑魚	0.06	110.23	-0.49
267 停車費	0.69	99.80	-0.01	322 數位照相機及攝影機	0.37	73.46	-0.51
45 其他加工水產品(鹹魚、魚鬆、魷魚乾等)	0.11	100.71	-0.02	131 蜂蜜、果醬	0.02	105.25	-0.52
366 土地代書費	0.03	105.23	-0.02	130 糖	0.04	99.35	-0.57
294 教科書	0.21	101.65	-0.03	118 其他水果(榴槤、楊桃、椰子等)	0.07	112.22	-0.58
349 紙尿布(褲)	0.14	98.99	-0.04	250 其他油料(潤滑油、機油等)	0.11	99.07	-0.58
175 男褲	0.17	107.83	-0.05	26 吳郭魚	0.10	113.23	-0.60
211 桌椅	0.11	108.75	-0.05	129 醬油	0.07	101.58	-0.61
41 其他貝類及水產品(海參、蜆、海瓜子等)	0.05	110.48	-0.06	291 隱形眼鏡	0.05	96.68	-0.61
289 其他保健食品(卵磷脂、鮑精、酵母粉等)	0.29	100.66	-0.06	58 蘆筍	0.02	110.97	-0.63
298 期刊	0.16	100.32	-0.07	90 海帶、紫菜	0.05	107.70	-0.63
189 男鞋	0.24	100.42	-0.08	214 冷暖氣設備	0.32	96.16	-0.64
243 自行車	0.07	105.39	-0.09	315 消耗性電腦器材	0.03	98.97	-0.67
5 麵條	0.10	100.84	-0.10	135 高粱酒	0.08	100.94	-0.68
43 魚貝罐頭	0.03	101.12	-0.10	217 電冰箱	0.21	98.04	-0.68

三、5月CPI查價項目較上月變動率(%；100年=100；續3)：

查價項目	權數	指數	變動率	查價項目	權數	指數	變動率
169 餅乾	0.19	100.72	-0.69	176 男用內衣褲	0.06	99.64	-2.33
18 貢丸	0.06	106.24	-0.70	345 彩粧及香水	0.32	103.1	-2.34
236 天然瓦斯	0.61	116.92	-0.70	140 包裝咖啡飲料	0.06	100.4	-2.42
32 鱈魚	0.11	108.16	-0.73	316 紙製品	0.03	99.66	-2.42
50 洋蔥	0.03	102.09	-0.73	71 韭菜(花)	0.04	108.31	-2.48
284 胃腸藥	0.03	106.91	-0.73	225 鍋具	0.07	96.91	-2.49
183 其他女衣著(睡衣、孕婦裝、泳衣、襪子等)	0.14	106.04	-0.76	15 雞肉	0.67	116.95	-2.59
166 甜品	0.06	104.28	-0.77	84 敏豆	0.05	102.52	-2.64
54 竹筍	0.07	134.51	-0.79	137 包裝茶飲料	0.19	100.41	-2.68
220 烹飪小家電	0.09	103.85	-0.83	62 包心白菜	0.11	108.09	-2.71
346 保養品	0.57	102.35	-0.86	357 皮包及行李箱	0.23	99.21	-2.74
30 鮭魚	0.06	111.11	-0.87	210 床(床墊)	0.16	105.43	-2.83
245 其他通訊設備(電話機、傳真機等)	0.03	99.72	-0.87	184 嬰兒衣著	0.02	116.36	-2.86
213 其他家具(梳粧台、嬰兒床、嬰兒車等)	0.10	104.48	-0.88	226 茶具	0.03	99.15	-2.88
353 洗髮精、潤絲精	0.20	99.16	-0.89	362 染、燙髮	0.62	100.48	-3.26
205 枕頭、被胎	0.04	107.04	-0.98	39 蚵(牡蠣)	0.06	109.73	-3.47
285 外用藥	0.10	103.21	-1.01	218 電扇	0.02	96.02	-3.60
168 糖果	0.07	102.94	-1.02	104 奇異果	0.06	131.45	-3.78
165 冰品	0.08	104.31	-1.06	352 衛生棉	0.09	99.87	-4.10
134 啤酒	0.31	98.21	-1.07	82 甜椒(含青椒)	0.04	83.11	-4.12
136 其他酒	0.33	100.09	-1.08	178 女洋裝	0.12	127.7	-4.23
16 其他家禽(新鮮鴨肉、鵝肉等)	0.05	108.26	-1.12	100 香蕉	0.07	173.35	-6.13
174 男上衣	0.26	111.46	-1.14	88 其他蔬菜(菜豆、南瓜、辣椒等)	0.05	117.46	-6.24
204 床包(單)組、毯子及涼被	0.15	99.87	-1.14	286 維他命	0.14	91.41	-6.50
206 毛巾	0.02	106.56	-1.17	57 茭白筍	0.04	113.61	-6.95
361 洗、剪髮	0.56	103.20	-1.22	112 西瓜	0.27	85.85	-7.91
181 女褲(裙)	0.46	112.79	-1.23	75 小黃瓜	0.05	96.87	-8.76
172 男西裝	0.05	108.21	-1.26	105 木瓜	0.1	141.78	-10.61
314 其他電腦設備及軟體	0.15	85.96	-1.29	53 蒜頭	0.02	97.89	-11.58
209 櫥櫃	0.14	104.12	-1.35	114 哈密瓜	0.11	120.94	-12.41
80 茄子	0.04	105.19	-1.46	76 冬瓜	0.02	124.72	-13.98
227 照明燈管及燈泡	0.03	106.87	-1.46	77 絲瓜	0.07	100.73	-14.79
232 其他家用用品(保鮮膜、菜刀、殺蟲劑等)	0.27	101.65	-1.52	79 扁蒲	0.03	104.01	-15.49
109 蓮霧	0.18	104.36	-1.54	74 大黃瓜	0.04	91.98	-19.55
7 蛋糕	0.20	105.51	-1.59	78 苦瓜	0.08	76.9	-24.06
187 兒童內衣褲及其他(內衣(褲)、泳衣(褲)等)	0.06	102.31	-1.61	說明：1. 蔬菜受天候不穩影響，價格上揚；部分外食			
143 運動及機能性飲料	0.02	99.59	-1.67	費調漲；水果、肉類及蛋類價格回跌；適逢			
337 國內旅遊團費	0.53	107.25	-1.68	母親節檔期，成衣、化妝品及理容服務折扣			
9 麵粉、調製麵粉	0.01	99.72	-1.70	促銷。			
121 鮮奶	0.51	103.93	-1.70	2. 未列示棗子、釋迦、火龍果、柑橘及柿子等5			
351 牙膏、牙粉	0.09	99.17	-1.70	項本月非屬產季水果。			
179 女外套	0.23	104.70	-1.73				
231 清潔用具	0.07	98.21	-1.82				
8 麥片(粉)	0.04	95.80	-1.86				
293 其他醫療保健用品(耳溫槍、體重計、眼鏡清潔劑等)	0.12	93.89	-1.87				
186 童褲(裙)	0.08	116.69	-2.06				
20 雞蛋	0.16	111.88	-2.20				
229 衣服清潔劑	0.17	95.81	-2.25				
87 菇類	0.02	108.40	-2.30				
180 女上衣	0.63	117.81	-2.32				

四、5月CPI查價項目較上年同月變動率(%；100年=100)：

查價項目	權數	指數	變動率	查價項目	權數	指數	變動率
52 青蒜	0.03	179.04	83.88	186 童褲(裙)	0.08	116.69	6.32
344 檳榔	0.08	156.82	38.25	129 醬油	0.07	101.58	6.04
89 乾香菇	0.07	138.70	32.65	151 熟食肉類	0.32	112.22	5.92
48 其他根菜(甘薯、山藥等)	0.04	137.07	30.33	333 藝文休閒活動及運動競賽入場券	0.06	105.96	5.72
100 香蕉	0.07	173.35	29.70	171 其他休閒食品(洋芋片、口香糖、瓜子等)	0.25	109.62	5.70
108 番石榴	0.09	114.75	28.56	177 其他男衣著(襪子、泳褲、睡衣等)	0.06	108.29	5.70
125 麻油、香油	0.02	127.75	25.33	173 男外套	0.12	107.70	5.53
33 鱸魚	0.08	110.16	24.93	122 奶粉	0.29	108.79	5.50
114 哈密瓜	0.11	120.94	24.74	174 男上衣	0.26	111.46	5.47
27 虱目魚	0.08	123.05	24.56	237 桶裝瓦斯	0.41	111.52	5.34
23 鯧魚	0.12	127.26	22.37	158 火鍋	0.28	109.89	5.22
101 鳳梨	0.19	117.46	21.26	150 肉乾	0.05	105.03	5.21
115 蘋果	0.12	126.90	20.14	51 蔥	0.05	101.27	4.90
56 薑	0.04	129.51	18.90	181 女褲(裙)	0.46	112.79	4.88
116 桃子	0.19	114.47	17.97	211 桌椅	0.11	108.75	4.78
28 石斑魚	0.06	110.23	17.92	36 烏賊	0.05	116.41	4.71
105 木瓜	0.10	141.78	16.22	222 飲用水設備	0.09	98.07	4.47
11 豬肉	0.99	111.11	15.80	156 中式米食	2.81	107.97	4.40
88 其他蔬菜(菜豆、南瓜、辣椒等)	0.05	117.46	15.77	340 視唱中心費用	0.08	102.16	4.35
15 雞肉	0.67	116.95	15.20	42 小魚乾	0.05	105.59	4.33
110 芒果	0.26	142.20	14.61	14 其他家畜(羊肉)	0.04	107.19	4.30
111 葡萄	0.10	126.82	14.48	157 中式麵食	1.44	108.37	4.29
112 西瓜	0.27	85.85	14.39	249 柴油	0.05	111.50	4.27
104 奇異果	0.06	131.45	13.81	347 美容(髮)器材	0.04	103.25	4.25
76 冬瓜	0.02	124.72	12.91	147 米類調理食品	0.11	105.48	4.18
26 吳郭魚	0.10	113.23	12.78	159 中式餐廳料理	1.78	108.02	4.05
99 櫻桃	0.03	123.06	12.62	12 豬內臟	0.04	99.85	4.04
92 乾豆(花生、紅豆、綠豆等)	0.07	118.67	12.45	142 果蔬汁	0.11	106.63	3.94
37 蝦蟹類	0.24	117.12	11.60	365 婚喪喜慶費用	0.48	109.73	3.90
30 鮭魚	0.06	111.11	11.13	5 麵條	0.10	100.84	3.85
57 茭白筍	0.04	113.61	10.44	152 其他調理食品(雞塊、調理包等)	0.06	105.86	3.80
113 香瓜	0.05	124.61	10.23	153 中式早點	0.64	107.95	3.76
281 中藥材	0.22	123.27	10.16	127 其他食用油(橄欖油、葵花籽油、葡萄籽油等)	0.09	103.74	3.75
118 其他水果(榴槤、楊桃、椰子等)	0.07	112.22	9.89	324 玩具	0.13	102.54	3.54
20 雞蛋	0.16	111.88	9.76	43 魚貝罐頭	0.03	101.12	3.49
61 小白菜	0.04	133.83	9.03	131 蜂蜜、果醬	0.02	105.25	3.48
2 糯米	0.01	103.30	8.52	91 蔬菜罐頭	0.04	112.19	3.43
54 竹筍	0.07	134.51	8.26	180 女上衣	0.63	117.81	3.39
13 牛肉、牛內臟	0.21	116.91	8.13	246 92無鉛汽油	0.69	107.59	3.35
94 其他加工蔬菜(熟筍、鹹菜、蘿蔔乾等)	0.07	116.40	8.08	336 國外旅遊團費	2.07	107.92	3.35
24 白帶魚	0.06	124.79	8.06	162 其他家外食物(鹽酥雞、蚵仔麵線、臭豆腐等)	0.49	105.76	3.30
1 米	0.31	116.80	7.81	63 青江白菜	0.03	130.54	3.23
179 女外套	0.23	104.70	7.79	248 98無鉛汽油	0.21	111.30	3.20
22 嘉臘魚、赤鯨	0.04	106.61	7.60	247 95無鉛汽油	2.47	109.95	3.16
146 其他沖泡飲料材料(麥芽飲品、可可、薏仁粉等)	0.06	110.08	7.01	254 火車票	0.46	102.98	3.15
25 土拖、馬加魚	0.06	115.61	6.95	160 中式以外料理	0.59	111.40	3.13
31 黃花魚	0.02	87.08	6.86	334 旅館住宿費	0.62	105.50	3.13
97 小番茄	0.08	95.11	6.84	212 家用裝飾品	0.05	108.09	3.12
109 蓮霧	0.18	104.36	6.78	3 米粉、粿條及其他米類製品	0.08	104.07	3.08
34 肉魚	0.05	126.98	6.68	17 香腸	0.11	107.45	2.99

表15-5

四、5月CPI查價項目較上年同月變動率(%；100年=100；續1)：

查價項目	權數	指數	變動率	查價項目	權數	指數	變動率
175 男褲	0.17	107.83	2.96	311 電腦學習費	0.05	104.35	1.63
362 染、燙髮	0.62	100.48	2.92	284 胃腸藥	0.03	106.91	1.62
154 西式早點	0.64	106.48	2.90	321 樂器	0.17	103.97	1.62
369 考試報名費	0.08	102.87	2.87	250 其他油料(潤滑油、機油等)	0.11	99.07	1.60
145 其他包裝飲料(豆類、雜糧飲料等)	0.07	102.20	2.78	64 空心菜	0.03	112.71	1.57
183 其他女衣著(睡衣、孕婦裝、泳衣、襪子等)	0.14	106.04	2.76	90 海帶、紫菜	0.05	107.70	1.57
325 電子遊樂器軟硬體設備及配件	0.06	94.81	2.74	6 麵包	0.47	105.35	1.53
148 麵類調理食品	0.09	108.01	2.73	243 自行車	0.07	105.39	1.53
357 皮包及行李箱	0.23	99.21	2.70	292 復健器具	0.05	102.75	1.52
132 其他調味品(調味醬、醋、高湯罐頭等)	0.11	106.19	2.69	161 在外點用之咖啡、飲料	0.49	107.08	1.50
38 蛤蜊	0.08	103.12	2.67	360 其他個人照顧服務(不含醫療看護)	0.32	101.14	1.50
44 魚漿製品	0.17	108.10	2.65	214 冷暖氣設備	0.32	96.16	1.49
366 土地代書費	0.03	105.23	2.65	364 婚喪喜慶用品	0.14	111.69	1.48
201 油漆工資	0.12	104.87	2.64	279 其他醫療費(民俗及美容醫療等健保不給付之醫療項目)	0.22	101.53	1.45
239 家庭用電	2.20	101.84	2.57	205 枕頭、被胎	0.04	107.04	1.42
361 洗、剪髮	0.56	103.20	2.48	19 其他肉類製品(火腿、臘肉、肉類罐頭等)	0.10	108.99	1.39
345 彩粧及香水	0.32	103.10	2.46	283 感冒藥	0.03	102.65	1.38
16 其他家禽(新鮮鴨肉、鵝肉等)	0.05	108.26	2.45	295 考試用書及參考書	0.17	101.33	1.38
103 柳丁	0.01	154.57	2.43	326 寵物及其必需品(含設備)	0.10	103.26	1.38
170 糕餅點心	0.23	107.86	2.41	358 其他個人隨身用品(太陽眼鏡、傘等)	0.10	100.61	1.33
135 高粱酒	0.08	100.94	2.40	200 其他維修材料(延長線、室內裝潢、地板鋪設材料等)	0.19	107.17	1.32
343 香菸	1.08	111.10	2.34	310 語言學習費	0.27	100.63	1.30
331 其他技藝學習費(舞蹈、繪畫等)	0.40	105.27	2.31	196 學校住宿費	0.26	107.12	1.29
252 客運汽車票	0.16	102.89	2.24	197 門窗設備	0.25	101.83	1.27
220 烹飪小家電	0.09	103.85	2.22	312 其他補習費	0.12	102.40	1.26
285 外用藥	0.10	103.21	2.22	342 其他娛樂服務費(影碟租金、網咖費用等)	0.21	101.47	1.21
337 國內旅遊團費	0.53	107.25	2.19	119 蜜餞	0.04	104.77	1.19
35 新鮮小卷	0.05	114.29	2.18	190 女鞋	0.34	101.16	1.19
206 毛巾	0.02	106.56	2.13	257 其他運費(宅急便、一般貨運、機車托運等)	0.15	103.29	1.12
359 保母費	0.35	93.55	2.13	341 運動費用	0.19	105.02	1.11
319 電視機	0.36	78.29	2.11	10 其他穀類及其製品(芝麻、麵筋、水餃皮等)	0.08	102.44	1.10
139 碳酸飲料	0.08	100.69	2.05	7 蛋糕	0.20	105.51	1.09
335 遊樂場入場費	0.21	106.07	2.05	270 汽、機車保險費	0.16	101.69	1.09
348 衛生紙、面紙及紙巾	0.20	99.13	2.04	282 中式成藥及方劑	0.16	101.36	1.05
308 國中課業補習費	0.65	106.21	2.03	233 家事服務費	0.09	98.05	1.00
192 洗衣工資	0.07	103.18	2.02	309 高中以上課業補習費	0.51	100.34	1.00
93 豆類製品	0.18	108.37	1.99	130 糖	0.04	99.35	0.98
288 其他藥品(止痛藥、避孕藥等)	0.09	100.81	1.99	253 計程車資	0.39	100.81	0.96
172 男西裝	0.05	108.21	1.96	194 其他配件(帽子、皮帶等)	0.08	98.75	0.95
203 其他工資(水泥工資、木工工資等)	0.35	103.04	1.96	294 教科書	0.21	101.65	0.95
29 秋刀魚	0.05	104.83	1.94	367 金融服務支出	0.08	99.31	0.95
332 電影票	0.08	103.98	1.84	235 其他家庭管理費用(搬家費、住宅火險費等)	0.13	95.40	0.94
41 其他貝類及水產品(海參、蜆、海瓜子等)	0.05	110.48	1.81	356 錶	0.07	105.12	0.93
107 梨子	0.18	112.51	1.80	198 衛浴器材	0.07	106.14	0.89
123 發酵乳及優格	0.13	105.38	1.80	86 玉米	0.07	113.74	0.88
275 病房自付費	0.34	102.23	1.74	143 運動及機能性飲料	0.02	99.59	0.85
68 芥藍菜	0.02	131.30	1.72	363 其他美容服務費(做臉、塑身等)	0.30	102.28	0.85
141 咖啡包(粉、豆)	0.09	105.33	1.72	149 肉鬆	0.05	103.23	0.83
21 其他蛋類(皮蛋、鹹蛋等)	0.03	105.34	1.66	164 學生營養午餐	0.18	101.87	0.81
300 私立幼兒園學雜費	0.47	105.08	1.64	18 貢丸	0.06	106.24	0.80

四、5月CPI查價項目較上年同月變動率(%；100年=100；續2)：

查價項目	權數	指數	變動率	查價項目	權數	指數	變動率
193 其他衣著服務(男、女裝定製工資、衣著修補費等)	0.02	101.70	0.79	305 公立大專學雜費	0.58	100.02	0.00
195 住宅租金	17.96	101.88	0.73	306 私立大專學雜費	2.71	100.03	0.00
223 其他家庭耐久設備(熨斗、烘碗機等)	0.14	100.22	0.71	338 有線電視租用費	0.62	97.60	-0.01
133 米酒	0.04	100.08	0.68	261 固網電話費	0.68	93.59	-0.02
277 假牙及矯正費	0.65	103.73	0.68	276 其他自付費(處方藥品自付費、手術費及檢驗費等)	0.42	99.27	-0.05
245 其他通訊設備(電話機、傳真機等)	0.03	99.72	0.67	256 機票	0.53	98.62	-0.12
185 童上衣	0.17	103.11	0.66	351 牙膏、牙粉	0.09	99.17	-0.13
55 芋	0.02	131.45	0.64	209 櫥櫃	0.14	104.12	-0.15
265 汽車保養及修理	1.25	102.04	0.62	207 其他家用紡織品(窗簾布、椅墊、桌巾等)	0.08	101.01	-0.21
287 燕窩、雞精	0.09	103.07	0.61	339 相片沖洗及照像費	0.02	100.59	-0.21
264 汽、機車零配件(不含輪胎)	0.19	102.42	0.60	242 機車	0.43	101.13	-0.24
163 幼兒園點心費	0.12	102.16	0.57	188 學生制服	0.10	107.15	-0.25
278 醫療看護費	0.08	106.19	0.48	263 汽、機車輪胎	0.17	102.89	-0.29
328 盆栽及園藝用品	0.04	104.04	0.48	266 機(自行)車修理費	0.23	100.71	-0.29
221 瓦斯爐、排油煙機	0.08	103.47	0.46	320 影音光碟、雷射唱片	0.08	97.51	-0.30
87 菇類	0.02	108.40	0.44	189 男鞋	0.24	100.42	-0.32
4 速食麵	0.08	100.74	0.41	354 其他美容及衛生用品(牙刷、牙線及化妝棉等)	0.09	100.70	-0.39
330 音樂學習費	0.33	101.83	0.41	69 莧菜	0.02	128.31	-0.40
272 醫院掛號費	0.22	101.96	0.39	368 人身傷害險	0.08	95.44	-0.40
304 私立高中高職學雜費	0.63	100.66	0.37	241 汽車	2.22	99.69	-0.41
216 洗衣及乾衣設備	0.13	98.22	0.32	346 保養品	0.57	102.35	-0.44
290 一般眼鏡	0.20	101.13	0.29	120 其他加工水果(葡萄乾、水果罐頭等)	0.03	102.48	-0.45
298 期刊	0.16	100.32	0.29	317 其他文具(筆、書包、釘書機等)	0.14	105.48	-0.52
219 熱水器	0.07	101.97	0.27	349 紙尿布(褲)	0.14	98.99	-0.52
267 停車費	0.69	99.80	0.26	236 天然瓦斯	0.61	116.92	-0.54
234 住宅管理費	0.59	100.22	0.25	166 甜品	0.06	104.28	-0.62
231 清潔用具	0.07	98.21	0.24	32 鱈魚	0.11	108.16	-0.66
350 沐浴用品	0.19	99.15	0.24	323 運動用具	0.10	103.77	-0.68
202 水電工工資	0.33	101.69	0.22	218 電扇	0.02	96.02	-0.69
302 國中學雜費	0.13	101.59	0.21	289 其他保健食品(卵磷脂、規精、酵母粉等)	0.29	100.66	-0.69
208 沙發	0.10	108.64	0.18	165 冰品	0.08	104.31	-0.80
178 女洋裝	0.12	127.70	0.16	184 嬰兒衣著	0.02	116.36	-0.84
187 兒童內衣褲及其他(內衣(褲)、泳衣(褲)等)	0.06	102.31	0.16	213 其他家具(梳粧檯、嬰兒床、嬰兒車等)	0.10	104.48	-0.84
353 洗髮精、潤絲精	0.20	99.16	0.16	199 塗料	0.08	104.33	-0.90
370 其他費用(複印費、刻印費等)	0.07	98.01	0.14	40 其他魚類(紅目鱸、草魚、旗魚等)	0.14	107.10	-0.95
299 公立幼兒園學雜費	0.10	100.73	0.13	59 其他筍菜(大心菜、球莖甘藍、芽菜類等)	0.02	114.89	-0.99
167 巧克力	0.05	104.21	0.12	307 安親課輔費	0.83	100.56	-1.00
301 小學學雜費	0.10	100.46	0.07	210 床(床墊)	0.16	105.43	-1.01
258 郵資	0.01	100.06	0.04	224 餐具	0.05	104.42	-1.05
238 家庭用水	0.36	100.00	0.00	45 其他加工水產品(鹹魚、魚鬆、魷魚乾等)	0.11	100.71	-1.10
240 垃圾清潔費	0.11	95.92	0.00	136 其他酒	0.33	100.09	-1.18
251 公共汽車票	0.33	100.01	0.00	138 茶葉(粉、包、精)	0.20	99.32	-1.22
255 捷運車票	0.21	100.44	0.00	80 茄子	0.04	105.19	-1.24
262 其他電訊服務費(電話裝置費、網際網路設定費等)	0.02	99.11	0.00	134 啤酒	0.31	98.21	-1.25
273 診所掛號費	0.42	101.96	0.00	316 紙製品	0.03	99.66	-1.35
274 門診基本部分負擔	0.51	100.00	0.00	225 鍋具	0.07	96.91	-1.42
280 商業健康保險費	0.49	104.71	0.00	128 鹽、甘味調味料	0.02	97.98	-1.53
296 一般書籍	0.26	100.45	0.00	329 其他娛樂用品及設備(望遠鏡、棋牌具等)	0.07	100.08	-1.58
297 報紙	0.13	100.00	0.00	70 甘薯葉	0.01	112.42	-1.59
303 公立高中高職學雜費	0.26	100.00	0.00	71 韭菜(花)	0.04	108.31	-1.60

表15-7

四、5月CPI查價項目較上年同月變動率(%；100年=100；續3)：

查價項目	權數	指數	變動率	查價項目	權數	指數	變動率
259 網路費	1.13	86.77	-1.60	50 洋蔥	0.03	102.09	-13.70
291 隱形眼鏡	0.05	96.68	-1.65	85 綠花椰菜	0.02	113.77	-13.82
144 礦泉水	0.03	100.22	-1.69	66 菠菱菜	0.03	110.48	-13.86
137 包裝茶飲料	0.19	100.41	-1.75	83 豌豆	0.01	107.32	-13.93
169 餅乾	0.19	100.72	-1.88	75 小黃瓜	0.05	96.87	-15.57
8 麥片(粉)	0.04	95.80	-1.90	62 包心白菜	0.11	108.09	-15.70
124 其他乳製品(調味乳、鮮奶油、乾酪等)	0.09	104.10	-1.91	81 番茄	0.06	95.45	-16.40
228 燈具、燈飾	0.04	100.02	-1.91	47 胡蘿蔔	0.04	100.16	-16.80
176 男用內衣褲	0.06	99.64	-1.93	60 甘藍菜(高麗菜)	0.27	114.74	-18.04
121 鮮奶	0.51	103.93	-1.95	84 敏豆	0.05	102.52	-19.47
182 女用內衣褲	0.21	100.31	-2.05	79 扁蒲	0.03	104.01	-21.21
315 消耗性電腦器材	0.03	98.97	-2.08	82 甜椒(含青椒)	0.04	83.11	-23.26
9 麵粉、調製麵粉	0.01	99.72	-2.38	46 蘿蔔	0.05	106.11	-24.02
217 電冰箱	0.21	98.04	-2.45	53 蒜頭	0.02	97.89	-26.01
155 西式速食	0.44	101.51	-2.51	74 大黃瓜	0.04	91.98	-26.82
232 其他家用品(保鮮膜、菜刀、殺蟲劑等)	0.27	101.65	-2.53	<p>說明：1. 肉類、水果、水產品、蛋類、油料費、穀類及其製品等價格相對上年為高；調理食品及外食費等價格調漲；通訊費陸續調降；3C消費性電子產品持續降價。</p> <p>2. 未列示棗子、釋迦、火龍果、柑橘及柿子等5項本月非屬產季水果。</p>			
293 其他醫療保健用品(耳溫槍、體重計、眼鏡清潔劑等)	0.12	93.89	-2.54				
318 家用音響產品及影碟機	0.15	93.02	-2.63				
215 空氣淨化及除濕設備	0.08	98.04	-2.78				
191 童鞋	0.08	108.36	-2.79				
314 其他電腦設備及軟體	0.15	85.96	-2.85				
226 茶具	0.03	99.15	-2.87				
168 糖果	0.07	102.94	-3.09				
126 沙拉油、調理油	0.07	97.96	-3.28				
268 車輛通行費	0.14	90.54	-3.53				
227 照明燈管及燈泡	0.03	106.87	-3.70				
39 蚵(牡蠣)	0.06	109.73	-3.80				
140 包裝咖啡飲料	0.06	100.40	-4.41				
355 金飾及珠寶	0.20	89.89	-5.02				
73 白花椰菜	0.08	112.29	-5.15				
260 行動電話費	1.66	91.60	-5.44				
229 衣服清潔劑	0.17	95.81	-5.81				
72 其他葉菜(芥菜、茼蒿、油菜等)	0.04	111.52	-5.89				
313 電腦	1.04	78.26	-6.37				
230 廚廁清潔劑	0.06	99.71	-6.58				
327 鮮花	0.06	98.56	-7.10				
204 床包(罩)組、毯子及涼被	0.15	99.87	-7.30				
49 馬鈴薯	0.02	123.26	-7.38				
322 數位照相機及攝影機	0.37	73.46	-7.83				
77 絲瓜	0.07	100.73	-7.91				
67 萵苣菜	0.06	108.69	-8.64				
58 蘆筍	0.02	110.97	-9.64				
106 荔枝	0.09	145.65	-10.53				
244 行動電話	0.32	75.54	-10.78				
78 苦瓜	0.08	76.90	-10.80				
286 維他命	0.14	91.41	-10.94				
352 衛生棉	0.09	99.87	-11.04				
271 其他(拋錨拖吊費、租車費、駕照費等)	0.10	86.97	-12.06				
269 車輛檢驗費	0.09	87.42	-12.58				
65 芹菜	0.03	119.77	-12.93				

表15-8

五、1-5月CPI查價項目較上年同期變動率(%；100年=100)：

查價項目	權數	指數	變動率	查價項目	權數	指數	變動率
108 番石榴	0.09	122.42	67.06	122 奶粉	0.29	108.18	5.06
344 檳榔	0.08	128.90	30.89	173 男外套	0.12	107.02	4.80
100 香蕉	0.07	180.16	30.31	365 婚喪喜慶費用	0.48	108.43	4.68
105 木瓜	0.10	148.50	25.41	211 桌椅	0.11	108.59	4.62
97 小番茄	0.08	97.89	24.94	158 火鍋	0.28	109.18	4.61
52 青蒜	0.03	102.70	24.76	357 皮包及行李箱	0.23	101.20	4.59
56 薑	0.04	123.36	24.62	151 熟食肉類	0.32	110.91	4.57
78 苦瓜	0.08	113.33	24.35	71 韭菜(花)	0.04	117.55	4.54
125 麻油、香油	0.02	124.28	23.33	171 其他休閒食品(洋芋片、口香糖、瓜子等)	0.25	107.98	4.49
89 乾香菇	0.07	124.66	20.44	16 其他家禽(新鮮鴨肉、鵝肉等)	0.05	110.42	4.42
76 冬瓜	0.02	130.40	19.55	38 蛤蜊	0.08	103.06	4.20
114 哈蜜瓜	0.11	134.87	19.16	91 蔬菜罐頭	0.04	111.74	4.20
80 茄子	0.04	110.16	17.82	86 玉米	0.07	114.55	4.15
23 鯧魚	0.12	129.95	17.29	127 其他食用油(橄欖油、葵花籽油、葡萄籽油等)	0.09	103.46	4.00
27 虱目魚	0.08	113.52	17.26	129 醬油	0.07	100.04	3.91
88 其他蔬菜(菜豆、南瓜、辣椒等)	0.05	120.67	16.34	14 其他家畜(羊肉)	0.04	106.68	3.90
30 鮭魚	0.06	112.61	15.95	36 烏賊	0.05	116.91	3.83
33 鱸魚	0.08	102.91	15.64	340 視唱中心費用	0.08	103.63	3.82
118 其他水果(榴槤、楊桃、椰子等)	0.07	110.47	14.93	201 油漆工資	0.12	104.62	3.76
15 雞肉	0.67	121.01	14.64	90 海帶、紫菜	0.05	108.31	3.73
115 蘋果	0.12	122.04	14.38	362 染、燙髮	0.62	103.10	3.58
104 奇異果	0.06	130.47	12.60	250 其他油料(潤滑油、機油等)	0.11	100.70	3.45
109 蓮霧	0.18	103.49	12.34	74 大黃瓜	0.04	122.62	3.39
48 其他根菜(甘薯、山藥等)	0.04	125.25	12.10	222 飲用水設備	0.09	97.26	3.31
34 肉魚	0.05	118.76	11.82	254 火車票	0.46	103.17	3.27
37 蝦蟹類	0.24	116.46	11.53	205 枕頭、被胎	0.04	106.19	3.20
111 葡萄	0.10	120.32	11.36	333 藝文休閒活動及運動競賽入場券	0.06	103.36	3.19
24 白帶魚	0.06	123.51	11.02	347 美容(髮)器材	0.04	102.79	3.18
28 石斑魚	0.06	107.56	10.77	159 中式餐廳料理	1.78	106.62	3.15
281 中藥材	0.22	121.13	10.52	39 蚶(牡蠣)	0.06	119.17	3.13
57 茭白筍	0.04	121.64	10.15	157 中式麵食	1.44	106.67	3.00
11 豬肉	0.99	105.85	9.54	5 麵條	0.10	100.38	2.93
26 吳郭魚	0.10	109.86	9.46	44 魚漿製品	0.17	107.68	2.87
92 乾豆(花生、紅豆、綠豆等)	0.07	115.13	9.45	142 果蔬汁	0.11	104.57	2.86
179 女外套	0.23	105.07	9.44	237 桶裝瓦斯	0.41	108.88	2.84
54 竹筍	0.07	130.26	9.08	42 小魚乾	0.05	103.95	2.77
81 番茄	0.06	93.62	8.49	3 米粉、粿條及其他米類製品	0.08	102.92	2.74
116 桃子	0.19	109.48	8.16	212 家用裝飾品	0.05	107.52	2.69
2 糯米	0.01	102.53	8.06	153 中式早點	0.64	106.82	2.67
94 其他加工蔬菜(熟筍、鹹菜、蘿蔔乾等)	0.07	114.60	7.60	150 肉乾	0.05	101.34	2.65
25 土拖、馬加魚	0.06	119.46	7.56	43 魚貝罐頭	0.03	100.67	2.59
84 敏豆	0.05	114.87	7.49	160 中式以外料理	0.59	110.38	2.57
87 菇類	0.02	118.11	7.47	239 家庭用電	2.20	101.84	2.57
77 絲瓜	0.07	119.52	7.09	177 其他男衣著(襪子、泳褲、睡衣等)	0.06	106.77	2.55
327 鮮花	0.06	108.82	7.01	156 中式米食	2.81	106.11	2.54
113 香瓜	0.05	118.31	6.86	17 香腸	0.11	105.35	2.45
13 牛肉、牛內臟	0.21	115.43	6.25	35 新鮮小卷	0.05	115.18	2.45
1 米	0.31	114.80	5.73	41 其他貝類及水產品(海參、蜆、海瓜子等)	0.05	110.82	2.42
22 嘉臘魚、赤鯨	0.04	108.28	5.39	132 其他調味品(調味醬、醋、高湯罐頭等)	0.11	104.71	2.40
174 男上衣	0.26	106.61	5.08	146 其他沖泡飲料材料(麥芽飲品、可可、薏仁粉等)	0.06	106.16	2.39

五、1-5月CPI查價項目較上年同期變動率(%；100年=100；續1)：

查價項目	權數	指數	變動率	查價項目	權數	指數	變動率
308 國中課業補習費	0.65	106.04	2.37	145 其他包裝飲料(豆類、雜糧飲料等)	0.07	100.80	1.19
203 其他工資(水泥工資、木工工資等)	0.35	102.76	2.35	249 柴油	0.05	111.43	1.19
162 其他家外食物(鹽酥雞、蚵仔麵線、臭豆腐等)	0.49	104.72	2.33	99 櫻桃	0.03	106.94	1.18
284 胃腸藥	0.03	106.26	2.27	295 考試用書及參考書	0.17	100.87	1.18
103 柳丁	0.01	138.27	2.24	367 金融服務支出	0.08	98.96	1.14
366 土地代書費	0.03	104.78	2.22	131 蜂蜜、果醬	0.02	104.77	1.11
343 香菸	1.08	110.83	2.17	152 其他調理食品(雞塊、調理包等)	0.06	104.55	1.07
147 米類調理食品	0.11	104.80	2.14	161 在外點用之咖啡、飲料	0.49	105.99	1.03
29 秋刀魚	0.05	104.24	2.13	309 高中以上課業補習費	0.51	100.02	0.97
183 其他女衣著(睡衣、孕婦裝、泳衣、襪子等)	0.14	106.59	2.13	328 盆栽及園藝用品	0.04	104.32	0.94
337 國內旅遊團費	0.53	107.67	2.06	294 教科書	0.21	101.54	0.93
275 病房自付費	0.34	102.23	2.04	312 其他補習費	0.12	102.37	0.92
324 玩具	0.13	101.73	2.03	178 女洋裝	0.12	107.14	0.91
170 糕餅點心	0.23	106.62	2.00	210 床(床墊)	0.16	106.75	0.91
345 彩粧及香水	0.32	104.27	1.96	246 92無鉛汽油	0.69	107.71	0.91
154 西式早點	0.64	105.35	1.95	248 98無鉛汽油	0.21	111.32	0.91
334 旅館住宿費	0.62	107.07	1.89	311 電腦學習費	0.05	103.61	0.91
356 錶	0.07	105.01	1.86	4 速食麵	0.08	101.79	0.88
300 私立幼兒園學雜費	0.47	105.06	1.84	193 其他衣著服務(男、女裝定製工資、衣著修補費等)	0.02	101.63	0.87
93 豆類製品	0.18	107.74	1.80	247 95無鉛汽油	2.47	110.08	0.86
321 樂器	0.17	103.04	1.80	18 貢丸	0.06	105.91	0.85
208 沙發	0.10	109.82	1.76	253 計程車資	0.39	102.03	0.83
214 冷暖氣設備	0.32	97.34	1.73	164 學生營養午餐	0.18	101.86	0.82
200 其他維修材料(延長線、室內裝潢、地板鋪設材料等)	0.19	106.64	1.67	279 其他醫療費(民俗及美容醫療等健保不給付之醫療項目)	0.22	100.91	0.82
361 洗、剪髮	0.56	104.78	1.66	296 一般書籍	0.26	100.33	0.82
20 雞蛋	0.16	112.61	1.64	6 麵包	0.47	104.04	0.81
360 其他個人照顧服務(不含醫療看護)	0.32	102.37	1.64	282 中式成藥及方劑	0.16	100.85	0.80
283 感冒藥	0.03	101.59	1.62	130 糖	0.04	99.63	0.79
257 其他運費(宅急便、一般貨運、機車托運等)	0.15	103.08	1.55	209 櫥櫃	0.14	104.97	0.78
369 考試報名費	0.08	101.47	1.47	252 客運汽車票	0.16	101.92	0.77
292 復健器具	0.05	102.59	1.46	198 衛浴器材	0.07	105.42	0.76
331 其他技藝學習費(舞蹈、繪畫等)	0.40	104.66	1.46	330 音樂學習費	0.33	101.83	0.76
141 咖啡包(粉、豆)	0.09	102.99	1.44	363 其他理容服務費(做臉、塑身等)	0.30	102.08	0.76
335 遊樂場入場費	0.21	105.80	1.44	61 小白菜	0.04	106.86	0.74
70 甘薯葉	0.01	116.59	1.40	166 甜品	0.06	104.99	0.74
285 外用藥	0.10	102.75	1.39	21 其他蛋類(皮蛋、鹹蛋等)	0.03	104.33	0.73
12 豬內臟	0.04	98.67	1.38	231 清潔用具	0.07	99.01	0.73
359 保母費	0.35	109.06	1.37	195 住宅租金	17.96	101.75	0.68
31 黃花魚	0.02	85.66	1.36	272 醫院掛號費	0.22	101.73	0.67
206 毛巾	0.02	105.23	1.34	135 高粱酒	0.08	100.20	0.66
332 電影票	0.08	103.46	1.33	184 嬰兒衣著	0.02	113.74	0.58
51 蔥	0.05	99.06	1.32	172 男西裝	0.05	101.69	0.57
192 洗衣工資	0.07	102.88	1.31	112 西瓜	0.27	91.22	0.56
278 醫療看護費	0.08	106.92	1.29	163 幼兒園點心費	0.12	102.13	0.56
196 學校住宿費	0.26	107.10	1.28	288 其他藥品(止痛藥、避孕藥等)	0.09	100.40	0.54
325 電子遊樂器軟硬體設備及配件	0.06	93.28	1.26	197 門窗設備	0.25	101.20	0.53
181 女褲(裙)	0.46	102.75	1.24	233 家事服務費	0.09	103.33	0.50
243 自行車	0.07	105.08	1.22	370 其他費用(複印費、刻印費等)	0.07	98.35	0.49
270 汽、機車保險費	0.16	101.65	1.22	202 水電工工資	0.33	101.89	0.41
342 其他娛樂服務費(影碟租金、網咖費用等)	0.21	101.52	1.20	263 汽、機車輪胎	0.17	102.63	0.40

五、1-5月CPI查價項目較上年同期變動率(%；100年=100；續2)：

查價項目	權數	指數	變動率	查價項目	權數	指數	變動率
291 隱形眼鏡	0.05	97.19	0.40	358 其他個人隨身用品(太陽眼鏡、傘等)	0.10	100.07	-0.14
277 假牙及矯正費	0.65	103.42	0.38	165 冰品	0.08	107.54	-0.15
304 私立高中高職學雜費	0.63	100.66	0.37	191 童鞋	0.08	104.27	-0.15
326 寵物及其必需品(含設備)	0.10	102.09	0.37	316 紙製品	0.03	100.60	-0.16
265 汽車保養及修理	1.25	101.68	0.34	136 其他酒	0.33	100.73	-0.17
180 女上衣	0.63	104.57	0.28	267 停車費	0.69	99.79	-0.23
236 天然瓦斯	0.61	117.04	0.27	323 運動用具	0.10	103.31	-0.23
221 瓦斯爐、排油煙機	0.08	103.46	0.26	346 保養品	0.57	102.07	-0.23
75 小黃瓜	0.05	115.59	0.25	242 機車	0.43	100.79	-0.27
234 住宅管理費	0.59	100.22	0.25	167 巧克力	0.05	101.17	-0.30
364 婚喪喜慶用品	0.14	110.54	0.24	32 鱈魚	0.11	109.02	-0.31
302 國中學雜費	0.13	101.59	0.21	220 烹飪小家電	0.09	102.68	-0.31
336 國外旅遊團費	2.07	107.73	0.21	264 汽、機車零配件(不含輪胎)	0.19	101.83	-0.31
341 運動費用	0.19	104.17	0.21	7 蛋糕	0.20	104.82	-0.32
310 語言學習費	0.27	100.22	0.14	226 茶具	0.03	100.38	-0.39
207 其他家用紡織品(窗簾布、椅墊、桌巾等)	0.08	100.95	0.13	350 沐浴用品	0.19	97.94	-0.40
219 熱水器	0.07	101.65	0.13	137 包裝茶飲料	0.19	103.36	-0.43
266 機(自行)車修理費	0.23	101.04	0.12	368 人身傷害險	0.08	95.44	-0.46
235 其他家庭管理費用(搬家費、住宅火險費等)	0.13	95.21	0.11	140 包裝咖啡飲料	0.06	104.65	-0.48
10 其他穀類及其製品(芝麻、麵筋、水餃皮等)	0.08	102.01	0.09	144 礦泉水	0.03	100.15	-0.50
148 麵類調理食品	0.09	106.27	0.08	298 期刊	0.16	100.35	-0.50
301 小學學雜費	0.10	100.46	0.07	289 其他保健食品(卵磷脂、蜆精、酵母粉等)	0.29	101.47	-0.54
280 商業健康保險費	0.49	104.71	0.05	317 其他文具(筆、書包、釘書機等)	0.14	105.16	-0.57
299 公立幼兒園學雜費	0.10	100.73	0.05	199 塗料	0.08	103.94	-0.59
213 其他家具(梳粧台、嬰兒床、嬰兒車等)	0.10	104.35	0.04	121 鮮奶	0.51	104.65	-0.63
223 其他家庭耐久設備(熨斗、烘碗機等)	0.14	100.92	0.04	120 其他加工水果(葡萄乾、水果罐頭等)	0.03	102.29	-0.64
258 郵資	0.01	100.06	0.04	188 學生制服	0.10	106.92	-0.68
133 米酒	0.04	99.41	0.03	169 餅乾	0.19	100.35	-0.69
261 固網電話費	0.68	93.31	0.01	241 汽車	2.22	99.93	-0.78
351 牙膏、牙粉	0.09	100.59	0.01	307 安親課輔費	0.83	100.78	-0.79
238 家庭用水	0.36	100.00	0.00	82 甜椒(含青椒)	0.04	88.52	-0.81
251 公共汽車票	0.33	100.01	0.00	65 芹菜	0.03	108.04	-0.84
255 捷運車票	0.21	100.44	0.00	287 燕窩、雞精	0.09	101.33	-0.84
262 其他電訊服務費(電話裝置費、網際網路設定費等)	0.02	99.11	0.00	63 青江白菜	0.03	109.20	-0.91
273 診所掛號費	0.42	101.96	0.00	139 碳酸飲料	0.08	97.19	-0.92
274 門診基本部分負擔	0.51	100.00	0.00	8 麥片(粉)	0.04	96.77	-0.96
297 報紙	0.13	100.00	0.00	107 梨子	0.18	109.24	-1.01
303 公立高中高職學雜費	0.26	100.00	0.00	175 男褲	0.17	102.00	-1.05
305 公立大專學雜費	0.58	100.02	0.00	19 其他肉類製品(火腿、臘肉、肉類罐頭等)	0.10	104.90	-1.07
306 私立大專學雜費	2.71	100.03	0.00	168 糖果	0.07	104.00	-1.07
338 有線電視租用費	0.62	97.60	-0.01	194 其他配件(帽子、皮帶等)	0.08	97.98	-1.12
149 肉鬆	0.05	100.85	-0.02	204 床包(罩)組、毯子及涼被	0.15	101.95	-1.13
276 其他自付費(處方藥品自付費、手術費及檢驗費等)	0.42	99.25	-0.03	256 機票	0.53	99.07	-1.21
339 相片沖洗及照像費	0.02	100.76	-0.04	155 西式速食	0.44	102.02	-1.22
64 空心菜	0.03	123.11	-0.06	315 消耗性電腦器材	0.03	99.99	-1.24
119 蜜餞	0.04	102.54	-0.08	353 洗髮精、潤絲精	0.20	98.80	-1.27
186 童褲(裙)	0.08	104.70	-0.10	124 其他乳製品(調味乳、鮮奶油、乾酪等)	0.09	103.33	-1.31
134 啤酒	0.31	100.00	-0.11	9 麵粉、調製麵粉	0.01	100.63	-1.34
290 一般眼鏡	0.20	100.63	-0.13	138 茶葉(粉、包、精)	0.20	99.35	-1.39
123 發酵乳及優格	0.13	104.40	-0.14	189 男鞋	0.24	99.25	-1.42

五、1-5月CPI查價項目較上年同期變動率(%；100年=100；續3)：

查價項目	權數	指數	變動率	查價項目	權數	指數	變動率
348 衛生紙、面紙及紙巾	0.20	98.81	-1.54	322 數位照相機及攝影機	0.37	74.20	-8.28
218 電扇	0.02	99.06	-1.58	67 萵苣菜	0.06	99.18	-8.74
128 鹽、甘味調味料	0.02	97.83	-1.60	66 菠菱菜	0.03	79.73	-8.75
354 其他美容及衛生用品(牙刷、牙線及化妝棉等)	0.09	99.92	-1.62	313 電腦	1.04	78.72	-8.83
73 白花椰菜	0.08	94.40	-1.64	53 蒜頭	0.02	124.14	-9.79
79 扁蒲	0.03	120.83	-1.65	83 豌豆	0.01	98.70	-10.47
349 紙尿布(褲)	0.14	98.97	-1.66	355 金飾及珠寶	0.20	89.54	-11.36
230 廚廁清潔劑	0.06	103.59	-1.68	244 行動電話	0.32	76.41	-11.58
45 其他加工水產品(鹹魚、魚鬆、鮑魚乾等)	0.11	99.69	-1.70	271 其他(拋錨拖吊費、租車費、駕照費等)	0.10	87.12	-12.42
225 鍋具	0.07	97.98	-1.72	269 車輛檢驗費	0.09	87.42	-12.58
59 其他莖菜(大心菜、球莖甘藍、芽菜類等)	0.02	108.66	-1.89	110 芒果	0.26	110.54	-12.81
240 垃圾清潔費	0.11	95.92	-1.98	46 蘿蔔	0.05	90.57	-13.79
319 電視機	0.36	77.20	-2.03	47 胡蘿蔔	0.04	101.92	-14.80
126 沙拉油、調理油	0.07	98.51	-2.05	60 甘藍菜(高麗菜)	0.27	85.53	-24.05
68 芥藍菜	0.02	116.63	-2.07	106 荔枝	0.09	105.43	-30.92
318 家用音響產品及影碟機	0.15	93.81	-2.07	說明：未列示棗子、釋迦、火龍果、柑橘及柿子等5項本月非屬產季水果。			
329 其他娛樂用品及設備(望遠鏡、棋牌具等)	0.07	99.37	-2.09				
190 女鞋	0.34	98.32	-2.12				
228 燈具、燈飾	0.04	100.15	-2.12				
224 餐具	0.05	103.01	-2.21				
259 網路費	1.13	87.25	-2.25				
69 莧菜	0.02	128.93	-2.30				
245 其他通訊設備(電話機、傳真機等)	0.03	98.72	-2.32				
143 運動及機能性飲料	0.02	98.65	-2.41				
293 其他醫療保健用品(耳溫槍、體重計、眼鏡清潔劑等)	0.12	95.27	-2.44				
176 男用內衣褲	0.06	100.95	-2.51				
216 洗衣及乾衣設備	0.13	96.70	-2.53				
40 其他魚類(紅目鯉、草魚、旗魚等)	0.14	105.12	-2.55				
215 空氣淨化及除濕設備	0.08	97.04	-2.63				
314 其他電腦設備及軟體	0.15	86.39	-2.86				
185 童上衣	0.17	98.18	-2.97				
187 兒童內衣褲及其他(內衣(褲)、泳衣(褲)等)	0.06	100.08	-2.99				
232 其他家用品(保鮮膜、菜刀、殺蟲劑等)	0.27	100.58	-3.02				
352 衛生棉	0.09	104.18	-3.19				
320 影音光碟、雷射唱片	0.08	95.29	-3.43				
217 電冰箱	0.21	98.16	-3.72				
229 衣服清潔劑	0.17	97.70	-3.94				
286 維他命	0.14	95.14	-3.96				
72 其他葉菜(芥菜、茼蒿、油菜等)	0.04	99.17	-4.07				
101 鳳梨	0.19	99.67	-4.17				
58 蘆筍	0.02	128.58	-4.30				
268 車輛通行費	0.14	89.80	-4.32				
182 女用內衣褲	0.21	97.07	-4.89				
260 行動電話費	1.66	91.23	-5.82				
227 照明燈管及燈泡	0.03	102.56	-6.47				
85 綠花椰菜	0.02	100.09	-6.85				
49 馬鈴薯	0.02	127.09	-6.94				
50 洋蔥	0.03	108.38	-7.34				
62 包心白菜	0.11	96.06	-7.35				
55 芋	0.02	124.82	-7.76				