新 聞 稿

行政院主計總處

綜合規劃處、公務預算處、基金預算處　台北市忠孝東路 1 段 1 號　電話：(02) 33566500
會計決算處、綜合統計處、國勢普查處、主計資訊處　台北市廣州街 2 號　電話：(02) 23803400
網址：www.dgbas.gov.tw　傳真：(02) 23803465

中華民國105年1月6日上午8時30分發布，並透過網際網路發送
主辦單位：綜合統計處物價統計科 電話：(02)23803449
新聞聯繫人：王婉貞小姐 電話：(02)23803442

104 年 12 月份
物價變動概況

壹、物價變動提要

一、**12月份消費者物價總指數(CPI)**，較上月跌0.74%，經調整季節變動因素後跌0.20%；較上(103)年同月漲0.14%，全年平均跌0.31%。

二、**12月份躉售物價總指數(WPI)**，較上月跌0.42%，經調整季節變動因素後跌0.17%；較上年同月跌7.06%，全年平均跌8.82%。

物價指數年增率

單位：%

指數時間	消費者物價指數				躉售物價指數						
						內銷品				出口	
							國產內銷	進口			
		不含食物	不含蔬果及能源(核心CPI)	服務類				新台幣計價	美元計價	新台幣計價	美元計價
97 年	3.52	1.67	3.26	2.28	5.14	8.58	8.54	8.84	13.67	-2.15	2.12
98 年	-0.86	-1.04	-0.04	-0.27	-8.73	-9.80	-10.00	-9.60	-13.90	-6.59	-10.96
99 年	0.96	1.09	0.58	0.31	5.46	7.23	7.44	7.04	12.17	2.02	6.90
100 年	1.42	1.10	1.26	0.64	4.32	6.39	5.04	7.65	15.39	0.09	7.37
101 年	1.93	1.07	1.00	0.75	-1.16	-0.95	-0.59	-1.28	-1.91	-1.62	-2.25
102 年	0.79	0.59	0.66	0.73	-2.43	-2.67	-0.71	-4.45	-4.81	-2.06	-2.43
103 年	1.20	0.30	1.26	1.16	-0.57	-0.95	0.28	-2.10	-4.03	0.10	-1.92
104 年	-0.31	-1.55	0.79	0.96	-8.82	-11.27	-9.54	-12.90	-16.82	-4.64	-8.94
第 1 季	-0.59	-1.86	1.12	1.29	-8.51	-11.06	-8.50	-13.41	-16.87	-4.10	-7.94
第 2 季	-0.70	-1.48	0.62	0.92	-9.41	-11.68	-9.14	-14.04	-16.08	-5.51	-7.77
第 3 季	-0.26	-1.67	0.64	0.81	-9.47	-12.28	-10.96	-13.55	-18.79	-4.60	-10.44
第 4 季	0.33	-1.22	0.77	0.83	-7.88	-10.02	-9.58	-10.43	-15.39	-4.33	-9.62
9 月	0.30	-1.77	0.61	0.76	-8.71	-11.68	-10.97	-12.35	-19.05	-3.60	-11.00
10 月	0.31	-1.49	0.70	0.84	-8.63	-11.20	-10.54	-11.81	-17.48	-4.26	-10.43
11 月	0.53	-1.22	0.86	0.86	-7.93	-10.02	-9.64	-10.39	-15.58	-4.46	-10.01
12 月	0.14	-0.94	0.78	0.80	-7.06	-8.78	-8.53	-9.04	-12.94	-4.27	-8.38

說明：由於受查者延誤或更正報價，最近 3 個月資料均可能修正。

貳、物價變動詳情

一、消費者物價指數

(一) **12月 CPI 較上月跌0.74%：**主因冬季蔬菜盛產價跌，加以部分服飾逢年終特惠促銷及油料費調降所致。

1. 七大類中變動影響較大者如下：

(1) 衣著類跌2.77%：主因部分成衣年終特惠，價格跌3.40%所致。

(2) 食物類跌1.71%：主因蔬菜、水果分別跌15.44%及1.12%，惟水產品及肉類分別漲1.08%及0.40%，抵銷部分跌幅。

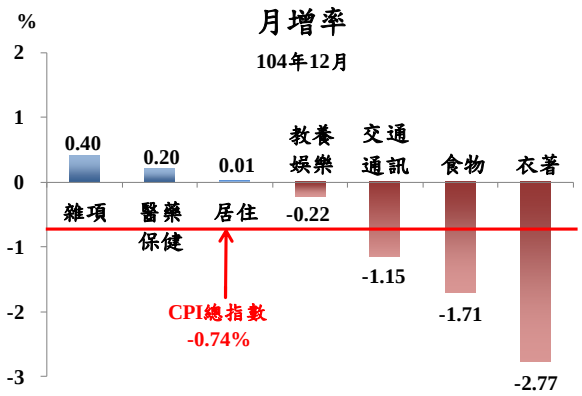

(3) 交通及通訊類跌1.15%：主因油料費跌5.30%所致。

2. 370個查價項目群扣除本月3項非產季水果(荔枝、芒果及桃子，本月權數為0)後，上漲者136項，權數合計42.0%，下跌者154項，權數合計28.6%，漲跌項目詳表15。

(二) **12月 CPI 較上年同月漲0.14%：**主因水果、蔬菜、水產品及肉類價格相較上年為高，加以部分調理食品與外食費等價格調漲，惟油料費、燃氣價格及電價調降，與3C 消費性電子產品價格較上年為低，抵銷部分漲幅；若扣除蔬菜水果，跌0.35%，若再剔除能源後之總指數(即核心 CPI)，漲0.78%。

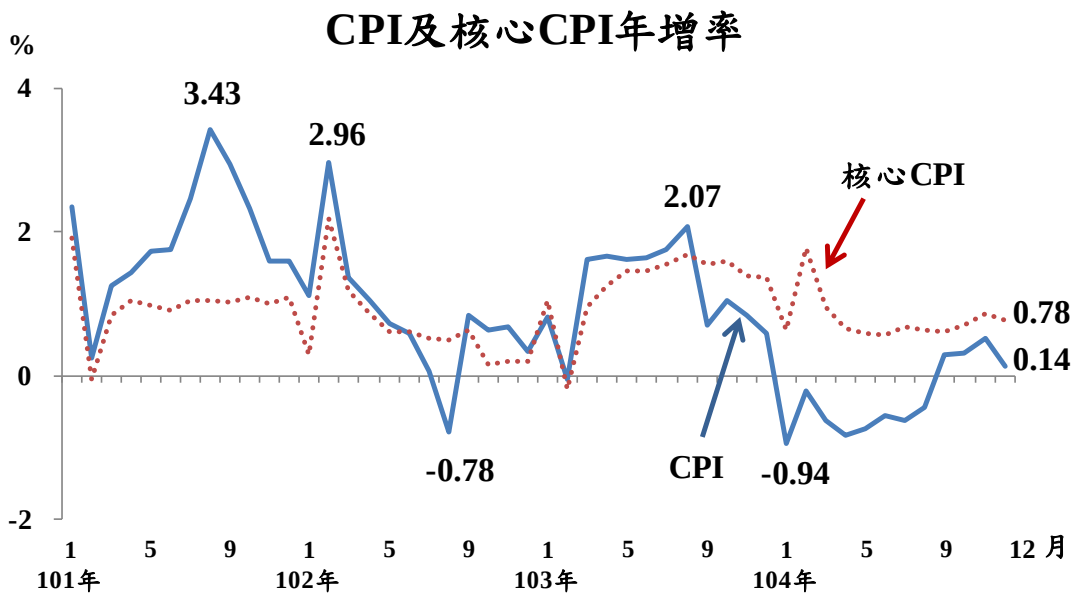

1. 七大類中變動影響較大者如下：

(1) 食物類漲2.99%：主因水果、蔬菜分別漲12.17%及5.77%(合計影響總指數上漲0.45個百分點，若蔬果價格持平，則總指數由漲0.14%轉為跌0.31%〔0.14-0.45〕)，加以調理食品、水產品、外食費及肉類亦分別漲5.08%、3.08%、1.70%及1.19%所致。

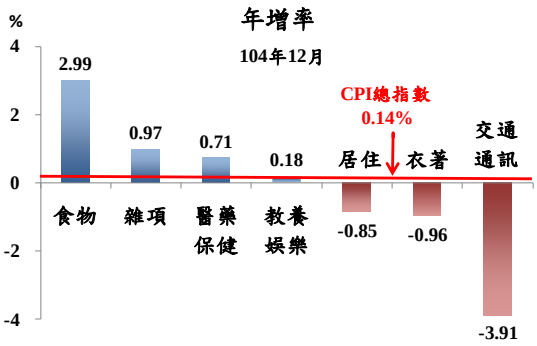

(2) 交通及通訊類跌3.91%：主因油料費跌19.04%(影響總指數下跌0.56個百分點)。

(3) 居住類跌0.85%：主因燃氣價格及電價分別跌19.87%及11.03%所致。

2. 按商品性質別觀察，商品類跌0.77%，其中非耐久性 (如食物、能源、衛生紙等民生用品)跌0.97%，半耐久性及耐久性消費品亦分別跌0.63%與0.14%；服務類漲0.80%，其中占 CPI 權數近10%的外食費，漲幅為1.70%。

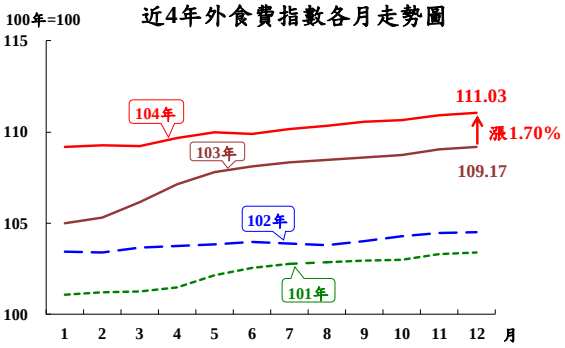

3. 按購買頻度別觀察，「每月」至少購買1次者漲0.05%(受部分食物類與油料費交互影響)，「每季」至少購買1次者跌1.30%(受燃氣及家庭用電影響)，「每半年」及「每年」至少購買1次者分別漲0.94%與0.28%，至於「1年以上」購買1次者亦漲0.17%。

4. 370個查價項目群扣除3項非產季水果，上漲者233項，權數合計71.4%，下跌者121項，權數合計25.4%，漲跌項目詳表15。

查價項目漲跌分布圖(與上年同月比較)

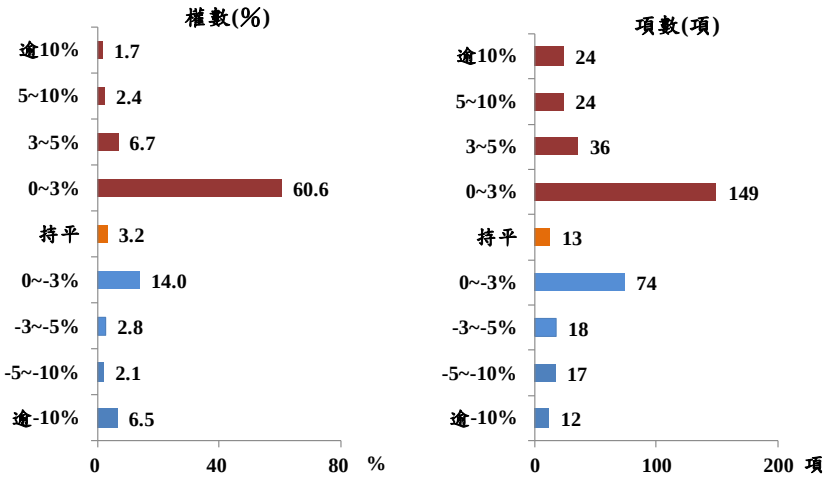

(三) **104年 CPI 較上年跌0.31%**：其中商品類跌1.99%，服務類漲0.96%；若扣除蔬菜水果，跌0.73%，核心 CPI 則漲0.79%。

二、12月份所得層級別消費者物價指數：

(一) 低所得家庭較上月跌0.78%，較上年同月漲0.34%，104年較上年漲0.07%。

(二) 中所得家庭較上月跌0.75%，較上年同月漲0.12%，104年較上年跌0.31%。

(三) 高所得家庭較上月跌0.66%，較上年同月漲0.06%，104年較上年跌0.42%。

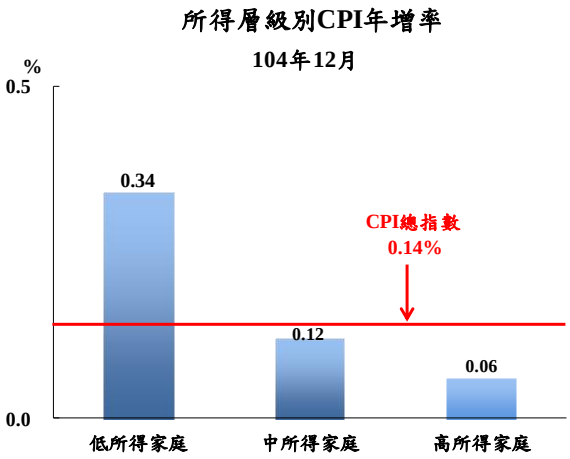

(四) 低所得家庭 CPI 較上年同月漲幅大於中、高所得家庭，主因占低所得家庭支出比重較高的食物類漲幅較大，且占中、高所得家庭支出比重較高的交通及通訊類跌幅較深；其他相關資料詳見表3。

三、躉售物價指數

(一) **12月 WPI 較上月跌0.42%**

1. 國產內銷物價指數較上月跌0.85%。
2. 進口物價指數以新台幣計價較上月跌0.72%；以美元計價跌1.29%。
3. 出口物價指數以新台幣計價較上月漲0.13%；以美元計價跌0.44%。

(二) **12月 WPI 較上年同月跌7.06%**

1. **國產內銷物價指數**

較上年同月跌8.53%，主因基本金屬、石油及煤製品與化學材料等類價格下跌，且電價依新版公式分別於4月及10月調降費率所致。

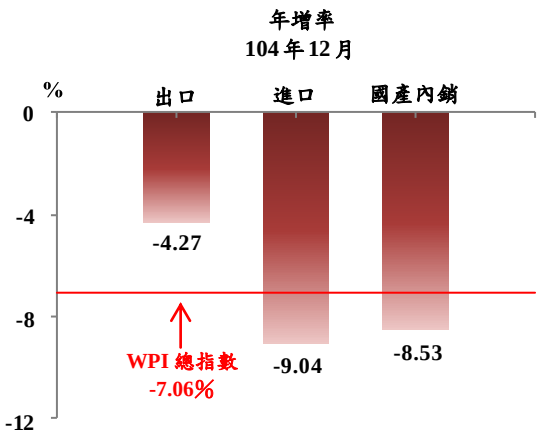

2. **進口物價指數**

(1) 以新台幣計價較上年同月跌9.04%。

(2) 若剔除匯率變動因素(新台幣對美元較上年同月貶值4.29%)，以美元計價跌12.94%。主因礦產品類、基本金屬及其製品類，以及化學或有關工業產品類等報價下跌所致。

3. **出口物價指數**

(1) 以新台幣計價較上年同月跌4.27%。

(2) 若剔除匯率變動因素，以美元計價較上年同月跌8.38%，主因機器、電機、電視影像及聲音記錄機等設備類，以及基本金屬及其製品類與礦產品類價格較上年下跌所致。

(三) **104年 WPI 較上年跌8.82%**：其中國產內銷品跌9.54%，進口品跌12.90%，出口品跌4.64%。

參、主要國家物價變動概況

CPI 方面，104年1-11月我國跌0.35%，新加坡跌0.5%，美國漲0.1%，南韓漲0.7%，日本漲0.8%，中國大陸漲1.4%，香港漲3.1%；104年全年我國跌0.31%，南韓漲0.7%。

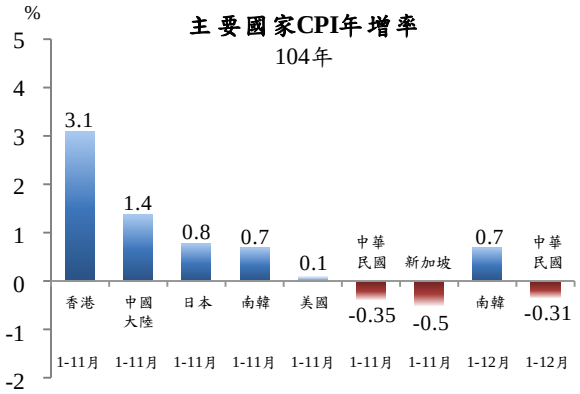

肆、發布概況

一、本物價新聞稿透過網際網路系統及「統計隨身 go」APP 同步發送。

二、105年1月份物價指數變動概況訂於**105年2月5日上午8時30分**發布，並於同日上午8時45分辦理資料說明會，不另發開會通知。

伍、附件

表 1、消費者物價指數變動分析表

表 2、消費者物價各大中小類指數變動比較表

表 3、所得層級別消費者物價指數變動分析表

表 4、躉售物價指數變動分析表

表 5、躉售物價國產內銷品指數變動分析表

表 6、進口物價指數變動分析表

表 7、出口物價指數變動分析表

表 8、消費者物價按購買頻度別分類變動內涵分析

表 9、行政院穩定物價小組關注之重要民生物資 CPI 年增率

表10、主要國家 CPI 年增率

表11、CPI 變動對支出之影響－釋例說明

表12、主要國際商品行情

表13、國際金屬商品行情

表14、薪資與生產力統計指標摘要

表15、消費者物價指數查價項目漲跌分析

表1　消費者物價指數變動分析表

基期：民國100年=100

民國104年12月

類別		權數 (‰)	本月指數	本月指數與各期比較						本年指數平均		
				與上月比較 (%)	對總指數影響 (百分點)	與上年同月比較 (%)	對總指數影響 (百分點)	與本年6月比較 (%)	對總指數影響 (百分點)	指數	與上年比較 (%)	對總指數影響 (百分點)
總指數		1,000.00	103.70	-0.74	-0.74	0.14	0.14	-0.13	-0.13	103.65	-0.31	-0.31
基本分類	一.食物類	251.94	114.77	-1.71	-0.48	2.99	0.81	3.38	0.91	112.84	3.13	0.83
	穀類及其製品	13.91	109.04	0.49	0.01	1.81	0.03	1.25	0.02	107.86	1.75	0.03
	肉類	19.96	116.90	0.40	0.01	1.19	0.03	0.80	0.02	116.90	3.23	0.07
	蛋類	1.94	116.82	-0.73	0.00	2.03	0.00	20.78	0.04	112.56	-0.12	0.00
	水產品	15.57	116.63	1.08	0.02	3.08	0.05	1.07	0.02	116.18	2.27	0.04
	蔬菜	19.69	137.50	-15.44	-0.48	5.77	0.14	-1.51	-0.04	139.61	15.59	0.36
	水果	22.58	131.15	-1.12	-0.03	12.17	0.31	34.22	0.73	114.69	0.84	0.02
	調理食品	6.77	116.52	0.36	0.00	5.08	0.04	1.76	0.01	114.45	5.32	0.04
	二.衣著類	37.68	105.12	-2.77	-0.11	-0.96	-0.04	1.03	0.04	103.04	-0.58	-0.02
	成衣	29.43	106.53	-3.40	-0.10	-1.55	-0.05	1.85	0.05	103.71	-0.89	-0.03
	三.居住類	271.35	101.56	0.01	0.00	-0.85	-0.23	-1.40	-0.38	101.78	-1.14	-0.31
	房租	182.23	103.32	0.02	0.00	0.97	0.18	0.42	0.08	102.94	0.88	0.16
	水電燃氣	36.99	91.68	0.50	0.02	-11.94	-0.45	-12.64	-0.47	95.48	-12.47	-0.49
	燃氣	10.21	83.94	1.99	0.02	-19.87	-0.21	-2.86	-0.02	87.55	-22.25	-0.25
	電費	22.03	92.91	0.00	0.00	-11.03	-0.25	-18.89	-0.46	97.91	-10.27	-0.24
	四.交通及通訊類	153.36	91.81	-1.15	-0.16	-3.91	-0.55	-3.70	-0.52	93.97	-5.76	-0.84
	油料費	35.24	70.08	-5.30	-0.13	-19.04	-0.56	-17.45	-0.51	78.90	-24.99	-0.90
	五.醫藥保健類	49.24	103.33	0.20	0.01	0.71	0.03	0.51	0.02	102.93	0.27	0.01
	藥品及保健食品	11.38	106.21	0.75	0.01	1.59	0.02	1.37	0.02	105.05	0.02	0.00
	六.教養娛樂類	168.44	99.99	-0.22	-0.04	0.18	0.03	-1.25	-0.21	100.92	-0.02	0.00
	教養費用	97.20	99.04	-0.14	-0.01	0.08	0.01	0.08	0.01	99.00	-0.30	-0.03
	娛樂費用	71.24	101.31	-0.31	-0.02	0.32	0.02	-2.96	-0.21	103.56	0.35	0.02
	七.雜項類	67.99	104.53	0.40	0.03	0.97	0.07	-0.21	-0.01	104.51	0.32	0.02
	香菸及檳榔	11.54	113.03	0.61	0.01	3.08	0.04	-2.09	-0.03	113.09	1.96	0.02
	美容及衛生用品	19.26	101.49	0.99	0.02	0.92	0.02	1.72	0.03	100.18	-0.66	-0.01
商品性質別分類	一.商品類	425.11	103.48	-1.71	-0.73	-0.77	-0.33	-0.33	-0.14	103.39	-1.99	-0.86
	非耐久性消費品	280.71	105.50	-2.02	-0.59	-0.97	-0.28	-0.52	-0.15	105.55	-2.60	-0.77
	半耐久性消費品	62.74	103.33	-1.78	-0.11	-0.63	-0.04	0.67	0.04	102.03	-0.47	-0.03
	耐久性消費品	81.65	94.82	-0.44	-0.03	-0.14	-0.01	-0.46	-0.03	95.20	-0.82	-0.06
	二.服務類	574.89	103.67	-0.02	-0.01	0.80	0.46	0.01	0.01	103.66	0.96	0.55
	外食費	98.99	111.03	0.11	0.01	1.70	0.18	1.02	0.11	110.07	2.25	0.23
	居住服務	199.51	103.20	0.02	0.00	1.00	0.20	0.45	0.09	102.81	0.88	0.17
	交通及通訊服務	83.75	97.83	-0.22	-0.02	0.10	0.01	0.04	0.00	97.90	0.72	0.06
	教養娛樂服務	128.35	102.67	-0.12	-0.01	0.36	0.05	-1.39	-0.18	103.78	0.47	0.06
購買頻度	每月至少購買1次	251.61	105.82	-1.98	-0.52	0.05	0.01	0.23	0.06	105.87	-0.93	-0.24
	每季(不含每月)至少購買1次	154.00	104.38	-0.84	-0.13	-1.30	-0.20	-1.54	-0.24	104.34	-1.70	-0.27
	每半年(不含每季)至少購買1次	105.93	106.45	-0.21	-0.02	0.94	0.10	1.75	0.19	105.11	0.36	0.04
	每年(不含每半年)至少購買1次	118.47	103.90	-0.25	-0.03	0.28	0.03	0.67	0.08	103.35	0.32	0.04
	1年以上購買1次	208.20	99.08	-0.23	-0.05	0.17	0.03	-1.37	-0.28	100.11	-0.08	-0.02
特殊分類	總指數(不含蔬菜水果)	957.74	102.25	-0.25	-0.24	-0.35	-0.33	-0.87	-0.83	102.55	-0.73	-0.69
	總指數(不含蔬果及能源)	890.26	103.95	-0.13	-0.12	0.78	0.69	0.18	0.16	103.76	0.79	0.69
	總指數(不含設算租金)	838.21	103.77	-0.89	-0.75	-0.03	-0.02	-0.24	-0.20	103.79	-0.53	-0.44
所得層級別	最低20%所得家庭CPI總指數	1,000.00	105.07	-0.78	-0.78	0.34	0.34	0.18	0.18	104.73	0.07	0.07
	中間60%所得家庭CPI總指數	1,000.00	103.84	-0.75	-0.75	0.12	0.12	-0.14	-0.14	103.80	-0.31	-0.31
	最高20%所得家庭CPI總指數	1,000.00	103.14	-0.66	-0.66	0.06	0.06	-0.36	-0.36	103.30	-0.42	-0.42

說明：由於受查者延誤或更正報價，本表所載資料於公布後3個月內均可能修正。

表2　消費者物價各大中小類指數變動比較表

基期：民國 100 年 = 100

民國104年7月至104年12月

各月漲跌率 (%) = $\frac{\text{本月指數}}{\text{上月指數}}$ x 100 - 100

類別	本年12月指數	最近六個月各月漲跌率(%) 7月	8月	9月	10月	11月	12月	本年12月指數與上年同月比較(%)
總指數	103.70	-0.10	0.63	0.69	0.09	-0.69	-0.74	0.14
一.食物類	114.77	-0.40	3.42	3.45	0.23	-1.52	-1.71	2.99
1.穀類及其製品	109.04	0.45	-1.24	1.99	-0.49	0.07	0.49	1.81
(1)米類及其製品	112.87	0.76	-2.14	4.11	-1.21	0.81	-0.04	2.69
(2)其他穀類及其製品	107.58	0.29	-0.85	1.11	-0.19	-0.23	0.72	1.44
2.肉類	116.90	0.34	0.98	-0.37	-1.15	0.62	0.40	1.19
(1)生鮮家畜	113.82	0.26	1.80	0.00	-0.84	0.31	-0.34	0.58
(2)生鮮家禽	121.83	0.48	-0.36	-0.99	-1.68	1.16	1.64	2.21
3.肉類製品	115.76	1.04	-1.78	0.76	1.63	0.32	-0.24	2.54
4.蛋類	116.82	3.32	10.92	0.78	-1.85	7.34	-0.73	2.03
5.水產品	116.63	0.36	-0.03	-0.23	0.29	-0.40	1.08	3.08
6.加工水產品	105.04	0.54	-0.97	0.73	0.03	0.35	-0.35	0.03
7.蔬菜	137.50	-4.89	25.07	16.54	-2.36	-13.95	-15.44 X	5.77
(1)根菜	143.33	0.92	10.36	17.05	9.34	-2.93	-7.56 X	21.21
(2)莖菜	161.73	4.94	13.80	5.60	1.31	-4.34	-7.30 X	8.87
(3)葉菜	132.60	-6.49	30.55	20.36	-4.39	-17.54	-23.94 X	-1.99
(4)果菜及其他	128.88	-8.37	27.86	18.46	-3.48	-15.79	-12.53 X	8.76
8.加工蔬菜	117.26	-0.03	-1.03	0.17	0.62	-0.08	0.46	0.32
9.水果	131.15	-2.66	14.16	15.40	5.04	0.78	-1.12	12.17
10.加工水果	108.79	0.62	-0.03	1.24	-0.24	0.47	0.92	4.19
11.乳類	103.47	0.35	0.16	-0.17	-0.52	-1.18	-2.12	-1.83
12.食用油	102.21	-0.23	-2.29	1.06	1.61	0.95	-1.35	-2.22
13.調味品	107.33	-0.36	-0.20	0.54	1.18	1.77	-0.56	1.59
14.酒	100.29	0.88	-0.75	0.65	0.23	-0.14	-0.11	1.16
15.非酒精性飲料及材料	103.58	1.34	0.23	-0.63	1.40	0.46	-0.97	1.66
16.調理食品	116.52	1.29	-1.99	1.27	0.90	-0.05	0.36	5.08
17.外食費	111.03	0.21	0.16	0.21	0.09	0.23	0.11	1.70
18.其他食品	108.28	-0.40	-1.45	1.88	0.74	-0.58	1.05	2.00
二.衣著類	105.12	-2.85	-2.73	-0.94	13.45	-2.16	-2.77	-0.96
1.成衣	106.53	-3.73	-3.30	-1.37	18.46	-3.08	-3.40 X	-1.55
(1)男人衣著	104.34	-2.34	-2.49	-0.68	10.16	-2.37	-2.47	-2.49
(2)女人衣著	106.64	-4.49	-3.84	-1.79	21.62	-3.02	-4.09 X	-1.63
(3)兒童衣著及學生制服	109.39	-3.07	-2.60	-0.87	20.71	-4.42	-2.16	0.36
2.鞋類	100.54	0.26	-0.29	-0.06	-3.00	1.54	-0.76	0.89
3.衣著服務及配件	101.88	0.16	-2.64	2.47	-2.05	1.08	1.15	2.70
三.居住類	101.56	0.16	-0.04	-0.04	-1.60	0.12	0.01	-0.85
1.房租	103.32	0.11	0.08	0.11	0.01	0.10	0.02	0.97
2.住宅維修費	105.91	0.51	0.22	-0.13	0.38	0.08	-0.07	1.72
(1)維修材料	105.50	0.21	0.13	-0.38	0.13	0.18	-0.16	0.77
(2)維修服務	106.00	0.75	0.29	0.06	0.55	0.00	0.00	2.44
3.家庭用品	101.65	0.36	-0.45	0.06	0.47	0.38	-0.57	0.50
(1)紡織品	99.10	0.47	-1.12	-0.48	1.51	2.59	-3.46 X	-3.06
(2)家具	107.75	0.03	-0.43	-0.52	1.04	0.16	-0.67	1.98
(3)家庭耐久設備	98.56	0.47	-0.08	-0.25	0.02	-0.12	0.24	-0.15
(4)餐具及其他家用品	101.72	0.50	-0.81	1.29	0.25	0.52	-0.57	1.57
4.家庭管理費用	98.95	-0.33	0.00	0.69	-0.39	-0.11	0.20	0.47
5.水電燃氣	91.68	0.23	-0.40	-0.99	-12.16	0.11	0.50	-11.94
(1)燃氣	83.94	-0.06	-1.35	-5.09	1.35	0.44	1.99	-19.87
(2)水費	102.16	2.63	-0.95	1.66	-0.08	0.00	0.00	2.16
(3)電費	92.91	0.00	0.00	0.00	-18.89	0.00	0.00	-11.03
(4)公共附加費	96.58	0.00	0.00	0.00	0.00	0.00	0.00	0.08
四.交通及通訊類	91.81	-0.41	-1.11	-0.73	0.54	-0.89	-1.15	-3.91
1.交通設備	97.79	-0.24	0.06	0.14	0.14	-0.36	-0.15	0.37
(1)交通工具	100.49	-0.42	0.20	0.42	0.44	-0.61	-0.13	0.82
(2)通訊設備	71.99	1.62	-1.39	-2.78	-2.93	2.35	-0.30	-4.33
2.油料費	70.08	-2.80	-5.19	-2.53	1.18	-4.08	-5.30 X	-19.04
3.交通服務及維修零件	97.97	0.38	-0.11	-0.47	0.46	-0.05	-0.22	0.02
(1)運輸費	101.26	1.29	-0.32	-1.60	1.55	-0.27	-0.94	-0.40
(2)通訊費	92.33	0.02	0.00	0.00	0.00	0.00	0.00	-0.27
(3)交通工具零件及維修費	103.11	-0.20	0.02	-0.08	0.25	0.02	-0.11	0.28
(4)其他交通服務費	98.44	0.51	-0.19	-0.17	-0.02	0.14	0.35	1.24
五.醫藥保健類	103.33	0.14	0.03	0.26	-0.08	-0.05	0.20	0.71
1.醫療費用	102.61	0.08	0.05	0.05	0.04	-0.01	0.00	0.35
2.藥品及保健食品	106.21	0.17	-0.10	1.10	-0.34	-0.20	0.75	1.59
3.醫療保健器材	100.35	0.50	0.19	-0.36	-0.23	0.00	0.32	1.13
六.教養娛樂類	99.99	1.11	-0.20	-1.01	0.00	-0.93	-0.22	0.18
1.教養費用	99.04	0.11	0.08	0.06	0.06	-0.09	-0.14	0.08
(1)書報期刊	101.54	0.19	-0.44	0.44	0.11	0.06	0.15	0.38
(2)學雜費	101.14	0.00	0.05	0.13	0.00	0.00	0.00	0.22
(3)補習及學習費	102.51	0.11	0.53	-0.31	-0.02	-0.06	0.05	0.82
(4)教養設備及用具	79.86	0.56	-0.41	0.26	0.47	-0.64	-1.53	-2.48
2.娛樂費用	101.31	2.39	-0.52	-2.38	-0.08	-2.02	-0.31	0.32
(1)娛樂設備	91.12	0.12	0.77	-0.85	-0.79	0.22	-0.37	0.45
(2)娛樂服務	104.14	2.97	-0.85	-2.76	0.10	-2.60	-0.30	0.28
七.雜項類	104.53	-0.83	0.09	0.42	-1.28	1.01	0.40	0.97
1.香菸及檳榔	113.03	-3.53	0.22	0.04	0.09	0.53	0.61	3.08
2.美容及衛生用品	101.49	0.99	0.36	-1.08	-1.49	1.99	0.99	0.92
3.個人隨身用品	96.55	-0.83	0.81	1.39	0.23	-1.30	-0.45	-1.51
4.個人服務	97.45	-3.81	0.00	6.70	-6.09	0.11	0.12	1.07
5.理容服務費	104.94	-0.03	-0.08	-0.53	-1.56	2.18	0.19	0.52
6.其他	106.90	-0.04	-0.67	0.63	0.22	0.00	0.00	0.48

註：由於受查者延誤或更正報價，本表所載資料於公布後3個月內均可能修正。

註：▲為本月份漲幅較大者，× 為跌幅較大者。

表3　所得層級別消費者物價指數變動分析表

基期:民國100年=100

民國104年12月

七大基本分類		權數 (‰)	本月指數	本月指數與各期比較					本年指數平均			
				與上月比較 (%)	對總指數影響 (百分點)	與上年同月比較(%)	對總指數影響 (百分點)	占總指數比例(%)	指數	與上年比較 (%)	對總指數影響 (百分點)	占總指數比例(%)
全體家庭	**總指數**	**1,000.00**	**103.70**	**-0.74**	**-0.74**	**0.14**	**0.14**	**100.0**	**103.65**	**-0.31**	**-0.31**	**100.0**
	食物類	251.94	114.77	-1.71	-0.48	2.99	0.81	578.6	112.84	3.13	0.83	-267.7
	衣著類	37.68	105.12	-2.77	-0.11	-0.96	-0.04	-28.6	103.04	-0.58	-0.02	6.5
	居住類	271.35	101.56	0.01	0.00	-0.85	-0.23	-164.3	101.78	-1.14	-0.31	100.0
	交通及通訊類	153.36	91.81	-1.15	-0.16	-3.91	-0.55	-392.9	93.97	-5.76	-0.84	271.0
	醫藥保健類	49.24	103.33	0.20	0.01	0.71	0.03	21.4	102.93	0.27	0.01	-3.2
	教養娛樂類	168.44	99.99	-0.22	-0.04	0.18	0.03	21.4	100.92	-0.02	0.00	0.0
	雜項類	67.99	104.53	0.40	0.03	0.97	0.07	50.0	104.51	0.32	0.02	-6.5
可支配所得最低20%家庭	**總指數**	**1,000.00**	**105.07**	**-0.78**	**-0.78**	**0.34**	**0.34**	**100.0**	**104.73**	**0.07**	**0.07**	**100.0**
	食物類	299.61	114.83	-1.98	-0.66	2.89	0.93	273.5	113.02	3.26	1.03	1471.4
	衣著類	27.88	104.05	-2.68	-0.08	-1.09	-0.03	-8.8	102.22	-0.57	-0.02	-28.6
	居住類	373.11	101.72	0.09	0.03	-0.82	-0.30	-88.2	101.84	-1.22	-0.45	-642.9
	交通及通訊類	104.21	92.22	-1.08	-0.10	-3.86	-0.37	-108.8	94.30	-5.28	-0.52	-742.9
	醫藥保健類	52.53	103.22	0.20	0.01	0.59	0.03	8.8	102.89	0.25	0.01	14.3
	教養娛樂類	88.08	99.68	-0.17	-0.01	0.16	0.01	2.9	100.11	-0.08	-0.01	-14.3
	雜項類	54.59	106.85	0.46	0.03	1.26	0.07	20.6	106.37	0.47	0.03	42.9
可支配所得中間60%家庭	**總指數**	**1,000.00**	**103.84**	**-0.75**	**-0.75**	**0.12**	**0.12**	**100.0**	**103.80**	**-0.31**	**-0.31**	**100.0**
	食物類	261.06	114.88	-1.68	-0.49	2.94	0.83	691.7	113.01	3.12	0.86	-277.4
	衣著類	35.07	104.61	-2.64	-0.09	-0.91	-0.03	-25.0	102.55	-0.61	-0.02	6.5
	居住類	268.03	101.50	0.01	0.00	-0.94	-0.25	-208.3	101.74	-1.23	-0.33	106.5
	交通及通訊類	150.77	91.59	-1.18	-0.16	-4.04	-0.56	-466.7	93.80	-5.96	-0.86	277.4
	醫藥保健類	47.81	103.20	0.19	0.01	0.70	0.03	25.0	102.80	0.27	0.01	-3.2
	教養娛樂類	172.43	100.03	-0.20	-0.03	0.19	0.03	25.0	100.86	-0.01	0.00	0.0
	雜項類	64.83	105.41	0.37	0.02	1.07	0.07	58.3	105.32	0.37	0.02	-6.5
可支配所得最高20%家庭	**總指數**	**1,000.00**	**103.14**	**-0.66**	**-0.66**	**0.06**	**0.06**	**100.0**	**103.30**	**-0.42**	**-0.42**	**100.0**
	食物類	219.48	114.78	-1.38	-0.34	2.91	0.69	1150.0	112.83	2.91	0.68	-161.9
	衣著類	44.43	105.08	-2.69	-0.12	-0.83	-0.04	-66.7	102.88	-0.47	-0.02	4.8
	居住類	240.31	101.78	-0.04	-0.01	-0.62	-0.15	-250.0	101.98	-0.88	-0.21	50.0
	交通及通訊類	167.41	91.99	-1.14	-0.17	-3.76	-0.58	-966.7	94.12	-5.59	-0.90	214.3
	醫藥保健類	53.32	103.31	0.21	0.01	0.80	0.04	66.7	102.86	0.28	0.01	-2.4
	教養娛樂類	196.31	100.14	-0.30	-0.06	0.19	0.04	66.7	101.56	0.02	0.00	0.0
	雜項類	78.75	103.11	0.31	0.02	0.68	0.05	83.3	103.46	0.15	0.01	-2.4

說明：由於受查者延誤或更正報價，本表所載資料於公布後3個月內均可能修正。

表4　躉售物價指數變動分析表

基期：民國100年=100

民國104年12月

類別		權數(‰)	本月指數	本月指數與各期比較						本年指數平均		
				與上月比較(%)	對總指數影響(百分點)	與上年同月比較(%)	對總指數影響(百分點)	與本年6月比較(%)	對總指數影響(百分點)	指數	與上年比較(%)	對總指數影響(百分點)
	總指數	1000.00	85.21	-0.42	-0.42	-7.06	-7.06	-2.94	-2.94	87.43	-8.82	-8.82
	國產內銷品	298.00	86.16	-0.85	-0.26	-8.53	-2.60	-5.36	-1.65	89.54	-9.54	-2.93
	進口品	334.08	77.76	-0.72	-0.22	-9.04	-2.84	-3.95	-1.23	80.44	-12.90	-4.19
	出口品	367.92	91.10	0.13	0.05	-4.27	-1.62	-0.19	-0.07	91.97	-4.64	-1.71
基本分類	一.農林漁牧業產品	28.46	100.04	-1.56	-0.05	0.59	0.02	4.56	0.15	98.36	-1.64	-0.05
	1.農產品	15.22	95.13	-4.99	-0.09	-0.23	0.00	3.54	0.06	94.23	-1.02	-0.02
	2.禽畜產品	6.96	107.10	-0.54	0.00	-0.64	-0.01	0.66	0.01	107.53	-3.03	-0.02
	3.林產品	0.33	103.83	-0.04	0.00	-5.42	0.00	-2.00	0.00	107.24	-1.27	0.00
	4.水產品	5.95	104.91	5.76	0.04	4.35	0.03	12.38	0.08	98.64	-1.42	-0.01
	二.土石及礦產品	68.10	47.73	-6.36	-0.26	-30.35	-1.55	-24.09	-1.18	57.41	-36.56	-2.36
	1.石油及天然氣	48.99	40.56	-10.15	-0.26	-37.85	-1.32	-33.30	-1.13	52.94	-44.41	-2.16
	2.土石採取及其他礦產品	19.10	64.11	0.25	0.00	-14.25	-0.23	-3.35	-0.05	66.91	-12.46	-0.20
	三.製造業產品	876.63	87.16	-0.14	-0.12	-5.68	-5.01	-1.82	-1.62	88.80	-6.90	-6.01
	1.食品	23.64	99.14	0.06	0.00	-3.04	-0.08	1.13	0.03	99.59	-3.02	-0.08
	2.飲料	5.11	102.01	-0.17	0.00	-0.29	0.00	0.82	0.00	101.72	-1.63	-0.01
	3.菸類	2.24	120.76	0.00	0.00	2.56	0.01	0.59	0.00	120.41	2.26	0.01
	4.紡織品	18.30	96.26	-0.16	0.00	-1.31	-0.03	0.17	0.00	96.51	-1.06	-0.02
	5.成衣及服飾品	3.47	117.59	0.48	0.00	3.09	0.01	4.16	0.02	115.09	5.20	0.02
	6.皮革及其製品	3.83	113.46	-0.15	0.00	-4.86	-0.02	0.11	0.00	115.16	-1.20	-0.01
	7.木竹製品	1.79	107.99	0.13	0.00	-3.17	-0.01	0.08	0.00	108.97	0.14	0.00
	8.紙漿、紙、紙製品及印刷品	13.84	94.95	-0.03	0.00	0.05	0.00	1.91	0.03	94.29	0.36	0.00
	9.石油及煤製品	63.88	57.16	-4.09	-0.18	-25.41	-1.35	-20.11	-1.04	65.24	-34.62	-2.29
	10.化學材料	117.65	68.02	-0.69	-0.07	-14.06	-1.44	-13.07	-1.38	73.48	-18.74	-2.10
	11.化學製品及藥品	28.96	93.01	0.27	0.01	-1.71	-0.05	0.85	0.03	93.07	-1.49	-0.04
	12.橡膠及塑膠製品	23.42	96.01	0.24	0.01	-0.81	-0.02	2.45	0.06	95.18	-1.12	-0.03
	13.非金屬礦物製品	19.84	82.68	0.36	0.01	-2.12	-0.04	1.39	0.03	83.00	-5.54	-0.10
	14.基本金屬	80.93	65.07	-1.30	-0.08	-20.50	-1.48	-9.99	-0.67	71.85	-14.09	-1.00
	15.金屬製品	39.13	92.23	-0.11	0.00	-5.11	-0.21	-0.65	-0.03	93.86	-2.38	-0.09
	16.電子零組件	227.68	100.92	0.44	0.12	-0.60	-0.15	3.36	0.84	99.91	0.15	0.04
	17.電腦、電子產品及光學製品	67.69	86.85	0.42	0.03	-3.49	-0.23	0.86	0.06	87.50	-4.07	-0.26
	18.電力設備	27.16	95.22	-0.19	-0.01	-2.00	-0.06	0.51	0.01	95.40	-1.18	-0.03
	19.機械設備	60.18	96.65	0.64	0.04	1.15	0.07	3.85	0.25	95.14	-1.01	-0.06
	20.運輸工具及零件	36.02	101.76	0.27	0.01	0.67	0.03	2.31	0.09	100.60	-0.01	0.00
	21.家具及裝設品	3.96	109.82	0.04	0.00	1.53	0.01	2.49	0.01	108.74	3.82	0.02
	22.雜項工業製品	7.95	110.07	0.43	0.00	2.76	0.03	4.16	0.04	107.94	1.38	0.01
	四.水電燃氣	26.82	99.85	0.23	0.01	-14.95	-0.52	-8.95	-0.30	106.44	-12.01	-0.41
加工階段別分類	一.原材料	87.80	55.91	-4.38	-0.27	-23.70	-1.68	-17.18	-1.17	63.59	-30.24	-2.55
	二.中間產品	396.99	83.33	-0.39	-0.15	-8.47	-3.33	-4.42	-1.74	86.23	-9.90	-3.91
	三.最終產品	147.31	94.45	-0.39	-0.06	-2.78	-0.43	0.18	0.03	94.96	-4.32	-0.66
特殊分類	內銷品	632.08	81.72	-0.79	-0.48	-8.78	-5.44	-4.66	-2.88	84.73	-11.27	-7.12
	國產品	665.92	89.05	-0.30	-0.21	-6.16	-4.23	-2.50	-1.72	91.05	-6.86	-4.64

說明：由於受查者延誤或更正報價，本表所載資料於公布後3個月內均可能修正

表5　躉售物價國產內銷品指數變動分析表

基期：民國100年=100　　民國104年12月

類　別	權數(‰)	本月指數	本月指數與各期比較						本年指數平均		
			與上月比較(%)	對總指數影響(百分點)	與上年同月比較(%)	對總指數影響(百分點)	與本年6月比較(%)	對總指數影響(百分點)	指數	與上年比較(%)	對總指數影響(百分點)
總指數	1000.00	86.16	-0.85	-0.85	-8.53	-8.53	-5.36	-5.36	89.54	-9.54	-9.54
一.農林漁牧業產品	63.26	112.70	-2.04	-0.17	3.73	0.28	5.52	0.42	109.57	1.32	0.09
1.農產品	28.23	118.11	-7.03	-0.28	6.91	0.22	5.03	0.17	114.29	6.52	0.20
2.禽畜產品	22.72	107.76	-0.65	-0.02	-0.76	-0.02	0.76	0.02	108.32	-3.01	-0.08
3.林產品	0.02	104.74	-0.49	0.00	-1.92	0.00	-2.77	0.00	106.60	2.09	0.00
4.水產品	12.30	113.59	8.02	0.13	4.69	0.07	15.68	0.22	105.43	-1.78	-0.03
二.土石及礦產品	6.79	108.73	-0.06	0.00	-5.62	-0.05	-2.87	-0.02	111.55	-2.69	-0.02
1.石油及天然氣	0.64	64.34	-0.89	0.00	-39.64	-0.03	-13.56	-0.01	76.24	-36.07	-0.03
2.土石採取及其他礦產品	6.15	112.36	0.00	0.00	-2.31	-0.02	-2.13	-0.02	114.20	1.00	0.01
三.製造業產品	839.96	82.45	-0.87	-0.69	-8.77	-7.06	-5.91	-4.77	85.97	-10.21	-8.28
1.食品	53.37	98.77	-0.26	-0.02	-4.10	-0.24	0.29	0.02	99.87	-4.30	-0.24
2.飲料	11.81	99.98	-0.31	0.00	-0.21	0.00	-0.05	0.00	100.02	-0.73	-0.01
3.菸類	4.82	107.91	0.00	0.00	0.00	0.00	0.00	0.00	107.91	0.00	0.00
4.紡織品	21.09	88.78	-0.38	-0.01	-2.79	-0.06	-2.97	-0.06	90.25	-3.73	-0.08
5.成衣及服飾品	2.09	104.49	0.39	0.00	0.62	0.00	1.41	0.00	103.89	2.24	0.00
6.皮革及其製品	0.87	114.06	-0.05	0.00	-5.65	-0.01	-1.99	0.00	117.13	1.27	0.00
7.木竹製品	1.30	104.91	-0.08	0.00	1.62	0.00	0.55	0.00	104.56	-0.25	0.00
8.紙漿、紙、紙製品及印刷品	26.86	95.19	-0.15	0.00	0.49	0.01	0.59	0.02	94.95	0.58	0.02
9.石油及煤製品	87.34	65.29	-5.49	-0.38	-23.76	-1.89	-18.59	-1.43	74.47	-29.39	-2.73
10.化學材料	134.82	65.71	-1.14	-0.12	-14.09	-1.56	-16.56	-1.95	71.88	-21.74	-2.74
11.化學製品及藥品	20.11	97.24	-0.18	0.00	-0.79	-0.02	-0.17	0.00	97.23	-1.18	-0.02
12.橡膠及塑膠製品	18.70	96.48	-0.54	-0.01	-3.42	-0.07	-2.06	-0.04	97.95	-3.38	-0.07
13.非金屬礦物製品	41.78	87.86	-0.05	0.00	-2.95	-0.12	-0.42	-0.02	88.83	-5.15	-0.20
14.基本金屬	113.45	64.42	-1.15	-0.10	-21.19	-2.10	-10.97	-1.00	71.50	-15.70	-1.54
15.金屬製品	57.18	88.29	0.06	0.00	-7.12	-0.41	-3.17	-0.18	91.22	-4.03	-0.22
16.電子零組件	101.37	94.51	-0.07	-0.01	-2.25	-0.23	1.31	0.13	94.75	-1.80	-0.18
17.電腦、電子產品及光學製品	17.74	72.21	-0.11	0.00	-4.27	-0.06	-2.67	-0.04	73.85	-6.32	-0.09
18.電力設備	36.60	83.73	-1.44	-0.05	-9.06	-0.33	-5.97	-0.21	87.25	-5.92	-0.20
19.機械設備	32.84	103.42	0.20	0.01	0.57	0.02	-0.07	0.00	103.41	0.70	0.02
20.運輸工具及零件	48.10	100.42	-0.07	0.00	-0.48	-0.02	-0.29	-0.02	100.65	-0.30	-0.01
21.家具及裝設品	1.39	109.16	0.00	0.00	0.08	0.00	0.00	0.00	109.09	0.33	0.00
22.雜項工業製品	6.36	100.87	0.30	0.00	1.37	0.01	1.08	0.01	100.10	0.61	0.00
四.水電燃氣	89.99	99.85	0.23	0.02	-14.95	-1.69	-8.95	-0.98	106.44	-12.01	-1.33
1.水	4.07	99.94	0.00	0.00	-0.06	0.00	1.00	0.00	99.24	-0.76	0.00
2.電	72.47	106.12	0.00	0.00	-13.07	-1.23	-9.65	-0.90	113.17	-9.00	-0.82
3.燃氣	13.45	67.75	2.25	0.02	-31.25	-0.46	-6.99	-0.08	74.07	-32.50	-0.51

說明：由於受查者延誤或更正報價，最近3個月資料均可能修正。

表6　進口物價指數變動分析表

基期：民國100年=100　　民國104年12月

類別			權數(‰)	本月指數	本月指數與各期比較						本年指數平均		
					與上月比較(%)	對總指數影響(百分點)	與上年同月比較(%)	對總指數影響(百分點)	與本年6月比較(%)	對總指數影響(百分點)	指數	與上年比較(%)	對總指數影響(百分點)
按新台幣計價		總指數	1,000.00	77.76	-0.72	-0.72	-9.04	-9.04	-3.95	-3.95	80.44	-12.90	-12.90
	基本分類	第１類　動物產品	8.61	103.19	0.93	0.01	-3.96	-0.04	4.01	0.04	102.66	-6.59	-0.07
		第２類　植物產品	18.11	82.07	-1.11	-0.02	-12.06	-0.23	0.85	0.02	85.12	-10.34	-0.19
		第４類　調製食品、飲料、酒及菸類	14.68	111.22	0.62	0.01	1.92	0.04	2.70	0.05	110.03	1.11	0.02
		第５類　礦產品	251.08	47.09	-5.93	-0.95	-29.81	-5.88	-23.77	-4.56	56.16	-38.13	-9.43
		第６類　化學或有關工業產品	125.25	78.88	0.11	0.01	-8.65	-1.09	-5.53	-0.71	81.74	-11.63	-1.45
		第７類　塑、橡膠及其製品	36.74	79.04	-0.32	-0.01	-6.24	-0.23	-1.80	-0.07	80.68	-5.13	-0.18
		第８類　皮革及其製品	4.12	108.54	0.25	0.00	-12.18	-0.07	-3.96	-0.02	114.07	-6.67	-0.04
		第９類　木及木製品	5.15	107.83	0.15	0.00	-4.55	-0.03	-0.39	0.00	109.56	-0.05	0.00
		第10類　木漿、紙及其製品	10.59	92.52	0.39	0.00	-0.98	-0.01	3.25	0.04	91.43	-0.65	-0.01
		第11類　紡織及其製品	13.17	88.39	0.66	0.01	2.10	0.03	3.02	0.05	86.62	1.50	0.02
		第13類　石料製品、玻璃及玻璃器	13.33	61.84	1.81	0.02	-1.34	-0.01	5.62	0.06	61.21	-10.39	-0.11
		第15類　基本金屬及其製品	99.49	68.91	-1.20	-0.11	-17.72	-1.72	-8.25	-0.76	74.65	-11.12	-1.00
		第16類　機器、電機、電視影像及聲音記錄機等設備	326.36	96.26	0.61	0.24	0.47	0.17	4.36	1.60	94.71	-0.93	-0.31
		第17類　運輸工具	23.03	97.94	0.61	0.02	-0.65	-0.02	4.09	0.11	96.03	-3.37	-0.08
		第18類　光學、計量、醫療儀器、樂器及其零件	41.48	98.77	0.82	0.04	1.04	0.05	3.89	0.19	97.28	-1.95	-0.09
		第20類　雜項製品	5.31	100.21	0.32	0.00	2.77	0.02	1.42	0.01	99.92	2.90	0.02
	用途別分類	農工原料	781.23	73.63	-1.18	-0.88	-11.85	-9.08	-6.32	-4.81	77.38	-15.84	-12.36
		資本用品	130.50	90.42	0.72	0.11	0.52	0.07	4.34	0.60	89.00	-3.42	-0.44
		消費用品	88.28	96.94	0.42	0.05	-0.37	-0.04	2.50	0.25	96.10	-1.15	-0.10
		非耐久消費用品	39.48	101.77	0.60	0.03	0.40	0.02	3.06	0.15	100.62	-0.68	-0.03
		耐久消費用品	48.80	93.13	0.27	0.02	-1.06	-0.06	1.99	0.11	92.55	-1.56	-0.08
按美元計價		總指數	1,000.00	69.70	-1.29	-1.29	-12.94	-12.94	-9.48	-9.48	74.54	-16.82	-16.82
	基本分類	第１類　動物產品	8.61	92.52	0.35	0.00	-8.08	-0.09	-1.98	-0.02	95.12	-10.79	-0.11
		第２類　植物產品	18.11	73.53	-1.68	-0.03	-15.85	-0.31	-4.95	-0.09	78.82	-14.38	-0.26
		第４類　調製食品、飲料、酒及菸類	14.68	99.68	0.03	0.00	-2.46	-0.05	-3.22	-0.06	101.90	-3.45	-0.06
		第５類　礦產品	251.08	42.21	-6.49	-1.04	-32.83	-6.48	-28.15	-5.40	52.12	-40.87	-10.11
		第６類　化學或有關工業產品	125.25	70.69	-0.48	-0.06	-12.58	-1.58	-10.98	-1.41	75.75	-15.59	-1.94
		第７類　塑、橡膠及其製品	36.74	70.83	-0.88	-0.03	-10.26	-0.37	-7.45	-0.27	74.73	-9.39	-0.32
		第８類　皮革及其製品	4.12	97.29	-0.33	0.00	-15.95	-0.09	-9.48	-0.05	105.73	-10.81	-0.06
		第９類　木及木製品	5.15	96.62	-0.43	0.00	-8.66	-0.06	-6.13	-0.04	101.48	-4.52	-0.03
		第10類　木漿、紙及其製品	10.59	82.88	-0.19	0.00	-5.24	-0.06	-2.70	-0.03	84.63	-5.13	-0.05
		第11類　紡織及其製品	13.17	79.20	0.09	0.00	-2.27	-0.03	-2.89	-0.05	80.19	-3.07	-0.04
		第13類　石料製品、玻璃及玻璃器	13.33	55.39	1.22	0.01	-5.57	-0.06	-0.45	0.00	56.66	-14.46	-0.15
		第15類　基本金屬及其製品	99.49	61.72	-1.78	-0.16	-21.26	-2.07	-13.55	-1.25	69.16	-15.06	-1.36
		第16類　機器、電機、電視影像及聲音記錄機等設備	326.36	86.30	0.02	0.01	-3.84	-1.39	-1.65	-0.61	87.73	-5.41	-1.81
		第17類　運輸工具	23.03	87.80	0.02	0.00	-4.92	-0.13	-1.90	-0.05	88.94	-7.75	-0.19
		第18類　光學、計量、醫療儀器、樂器及其零件	41.48	88.53	0.23	0.01	-3.30	-0.16	-2.09	-0.10	90.10	-6.38	-0.28
		第20類　雜項製品	5.31	89.84	-0.26	0.00	-1.64	-0.01	-4.42	-0.03	92.57	-1.73	-0.01
	用途別分類	農工原料	781.23	66.00	-1.74	-1.30	-15.63	-11.97	-11.71	-8.91	71.71	-19.62	-15.30
		資本用品	130.50	81.07	0.15	0.02	-3.80	-0.52	-1.67	-0.23	82.45	-7.79	-1.00
		消費用品	88.28	86.90	-0.16	-0.02	-4.65	-0.46	-3.41	-0.34	89.03	-5.60	-0.51
		非耐久消費用品	39.48	91.23	0.01	0.00	-3.91	-0.18	-2.88	-0.14	93.22	-5.15	-0.22
		耐久消費用品	48.80	83.48	-0.31	-0.02	-5.31	-0.28	-3.88	-0.21	85.72	-6.01	-0.29

說明：1.表列基本分類係採國際商品統一(HS)分類系統，惟受限於版面，類別名稱經適度簡化。
2.基本分類中，部分類章因考量對廠商或具特定性，爰不單獨公布該類章，惟納編彙計總指數。
3.匯率採當月賣出日平均匯率，12月美元匯率為32.84。
4.由於受查者延誤或更正報價，本表所載資料於公布後3個月內均可能修正。

表7　出口物價指數變動分析表

基期：民國100年=100　　民國104年12月

類別			權數(‰)	本月指數	本月指數與各期比較						本年指數平均		
					與上月比較(%)	對總指數影響(百分點)	與上年同月比較(%)	對總指數影響(百分點)	與本年6月比較(%)	對總指數影響(百分點)	指數	與上年比較(%)	對總指數影響(百分點)
按新台幣計價	總指數		1,000.00	91.10	0.13	0.13	-4.27	-4.27	-0.19	-0.19	91.97	-4.64	-4.64
	基本分類	第1類 動物產品	6.61	88.82	1.29	0.01	0.09	0.00	3.17	0.02	87.28	-3.98	-0.02
		第4類 調製食品、飲料、酒及菸類	4.29	118.62	-0.05	0.00	1.00	0.01	3.42	0.02	116.63	2.70	0.01
		第5類 礦產品	59.90	52.62	-2.30	-0.08	-26.26	-1.18	-21.71	-0.96	59.99	-36.17	-2.11
		第6類 化學或有關工業產品	74.94	72.77	0.30	0.02	-11.34	-0.74	-8.70	-0.57	76.40	-16.22	-1.15
		第7類 塑、橡膠及其製品	84.07	81.44	-0.50	-0.04	-9.80	-0.79	-6.58	-0.53	85.47	-9.32	-0.77
		第10類 木漿、紙及其製品	6.26	97.53	-0.28	0.00	0.14	0.00	4.57	0.03	96.06	1.09	0.01
		第11類 紡織及其製品	42.39	94.78	-0.11	0.00	-1.83	-0.08	0.86	0.04	94.92	-1.04	-0.04
		第13類 石料製品、玻璃及玻璃器	8.57	80.79	0.29	0.00	-0.31	0.00	4.20	0.03	80.21	-2.04	-0.01
		第15類 基本金屬及其製品	100.69	80.71	-0.69	-0.06	-10.70	-1.02	-2.61	-0.24	84.22	-6.55	-0.62
		第16類 機器、電機、電視影像及聲音記錄機等設備	480.78	98.77	0.48	0.25	-1.43	-0.72	3.00	1.50	98.10	-0.79	-0.39
		第17類 運輸工具	30.25	107.90	0.38	0.01	3.15	0.10	4.46	0.15	105.36	2.97	0.10
		第18類 光學、計量、醫療儀器、樂器及其零件	79.74	103.87	0.43	0.04	0.67	0.06	2.18	0.19	103.15	3.10	0.26
		第20類 雜項製品	15.18	113.76	0.27	0.01	4.86	0.08	5.79	0.10	110.51	5.33	0.09
	部門別分類	農產品	6.28	115.51	1.37	0.01	3.77	0.02	4.35	0.03	111.85	-1.51	-0.01
		農產加工品	5.19	90.34	0.42	0.00	-0.43	0.00	3.34	0.02	89.37	-0.15	0.00
		工業產品	988.54	91.10	0.13	0.13	-4.33	-4.28	-0.22	-0.22	92.00	-4.68	-4.63
		非重化工業產品	159.53	101.35	0.13	0.02	0.17	0.03	2.94	0.51	100.27	1.03	0.17
		重化工業產品	829.00	89.06	0.13	0.11	-5.27	-4.31	-0.89	-0.73	90.34	-5.83	-4.80
按美元計價	總指數		1,000.00	81.63	-0.44	-0.44	-8.38	-8.38	-5.95	-5.95	85.18	-8.94	-8.94
	基本分類	第1類 動物產品	6.61	79.65	0.71	0.00	-4.22	-0.03	-2.78	-0.02	80.87	-8.35	-0.05
		第4類 調製食品、飲料、酒及菸類	4.29	106.30	-0.64	0.00	-3.35	-0.02	-2.56	-0.01	108.01	-1.93	-0.01
		第5類 礦產品	59.90	47.15	-2.86	-0.10	-29.44	-1.32	-26.22	-1.15	55.66	-39.01	-2.27
		第6類 化學或有關工業產品	74.94	65.17	-0.28	-0.02	-15.15	-0.98	-13.97	-0.92	70.78	-19.96	-1.42
		第7類 塑、橡膠及其製品	84.07	72.95	-1.08	-0.08	-13.69	-1.10	-11.98	-0.97	79.18	-13.37	-1.10
		第10類 木漿、紙及其製品	6.26	87.35	-0.86	-0.01	-4.18	-0.03	-1.48	-0.01	88.90	-3.47	-0.02
		第11類 紡織及其製品	42.39	84.91	-0.69	-0.03	-6.06	-0.26	-4.96	-0.22	87.89	-5.50	-0.23
		第13類 石料製品、玻璃及玻璃器	8.57	72.34	-0.30	0.00	-4.61	-0.03	-1.82	-0.01	74.22	-6.49	-0.05
		第15類 基本金屬及其製品	100.69	72.29	-1.26	-0.11	-14.54	-1.39	-8.23	-0.75	77.99	-10.73	-1.01
		第16類 機器、電機、電視影像及聲音記錄機等設備	480.78	88.51	-0.11	-0.06	-5.67	-2.85	-2.94	-1.47	90.85	-5.27	-2.58
		第17類 運輸工具	30.25	96.69	-0.20	-0.01	-1.30	-0.04	-1.56	-0.05	97.56	-1.68	-0.05
		第18類 光學、計量、醫療儀器、樂器及其零件	79.74	93.08	-0.16	-0.01	-3.67	-0.32	-3.71	-0.33	95.53	-1.56	-0.13
		第20類 雜項製品	15.18	101.97	-0.30	-0.01	0.35	0.01	-0.31	-0.01	102.33	0.55	0.01
	部門別分類	農產品	6.28	103.67	0.78	0.00	-0.70	0.00	-1.69	-0.01	103.73	-5.99	-0.03
		農產加工品	5.19	80.99	-0.16	0.00	-4.72	-0.03	-2.62	-0.02	82.79	-4.66	-0.03
		工業產品	988.54	81.62	-0.45	-0.45	-8.46	-8.36	-5.99	-5.92	85.21	-8.97	-8.88
		非重化工業產品	159.53	90.81	-0.45	-0.08	-4.15	-0.71	-3.00	-0.52	92.84	-3.53	-0.58
		重化工業產品	829.00	79.78	-0.45	-0.36	-9.35	-7.65	-6.62	-5.40	83.67	-10.06	-8.29

說明：1.表列基本分類係採國際商品統一(HS)分類系統，惟受限於版面，類別名稱經適度簡化。
2.基本分類中，部分類章因考量對廠商或具特定性，爰不單獨公布該類章，惟納編彙計總指數。
3.匯率採當月買入日平均匯率，12月美元匯率為32.74。
4.由於受查者延誤或更正報價，本表所載資料於公布後3個月內均可能修正。

表 8　消費者物價按購買頻度別分類變動內涵分析

頻度	104 年 12 月與上月比較				104 年 12 月與上年同月比較				104 年與上年比較			
	上漲		下跌		上漲		下跌		上漲		下跌	
	項目	漲幅%	項目	跌幅%	項目	漲幅%	項目	跌幅%	項目	漲幅%	項目	跌幅%
每月	櫻桃	14.38	甘藍菜(高麗菜)	-35.33	香蕉	82.11	92 無鉛汽油	-20.54	甜椒(含青椒)	26.28	92 無鉛汽油	-26.67
	餅乾	4.30	番茄	-30.53	胡蘿蔔	44.27	95 無鉛汽油	-19.54	甘藍菜(高麗菜)	22.01	95 無鉛汽油	-25.54
	發酵乳及優格	4.04	蘿蔔	-22.78	肉魚	13.39	青江白菜	-18.26	香蕉	7.37	棗子	-13.65
	蒜頭	2.91	木瓜	-14.40	中式餐廳料理	3.28	小黃瓜	-11.77	中式餐廳料理	3.44	鮭魚	-6.67
	雞肉	1.65	香蕉	-7.57	餅乾	3.25	空心菜	-9.82	雞肉	3.23	虱目魚	-5.64
	在外點用之咖啡、飲料	1.38	92 無鉛汽油	-5.87	米	1.88	鮮奶	-3.14	麵包	2.86	秋刀魚	-3.56
	其他休閒食品(洋芋片、口香糖、瓜子等)	1.18	鮮奶	-5.54	雞肉	1.80	虱目魚	-2.70	豬肉	2.49	雞蛋	-1.67
	麵條	1.04	95 無鉛汽油	-5.43	中式米食	1.28	鮭魚	-2.14	中式麵食	2.25	葡萄	-1.34
每季	其他根菜(甘薯、山藥等)	6.19	茄子	-21.80	冬瓜	40.57	天然瓦斯	-28.73	蔥	35.23	天然瓦斯	-27.00
	桶裝瓦斯	4.55	青蒜	-21.19	蔥	33.84	98 無鉛汽油	-18.04	牛肉、牛內臟	6.50	98 無鉛汽油	-23.93
	番石榴	4.32	苦瓜	-19.29	番石榴	23.02	小白菜	-17.67	番石榴	6.44	其他根菜(甘薯、山藥等)	-15.22
	乾豆(花生、紅豆、綠豆等)	3.27	白花椰菜	-17.28	計程車資	9.13	家庭用電	-11.03	速食麵	4.74	桶裝瓦斯	-14.79
	蛋糕	2.74	包心白菜	-14.96	蛋糕	4.10	沙拉油、調理油	-6.73	蝦蟹類	3.52	家庭用電	-10.27
	衛生紙、面紙及紙巾	1.39	98 無鉛汽油	-5.08	蝦蟹類	2.59	桶裝瓦斯	-6.21	火鍋	2.62	沙拉油、調理油	-5.82
	衣服清潔劑	1.38	火車票	-4.88	醫院掛號費	2.10	火車票	-4.94	計程車資	2.30	衛生紙、面紙及紙巾	-2.92
每半年	柑橘	5.00	薑	-7.92	蚵(牡蠣)	19.11	薑	-14.91	薑	11.62	柑橘	-3.51
	蚵(牡蠣)	3.83	女上衣	-3.17	柑橘	14.08	乾香菇	-7.38	蚵(牡蠣)	7.66	衛生棉	-3.42
	保養品	3.72	男上衣	-2.65	保養品	4.03	男上衣	-4.88	肉鬆	7.30	女上衣	-1.29
	土拖、馬加魚	2.30	國內旅遊團費	-1.02	中藥材	2.56	咖啡包(粉、豆)	-2.83	汽車保養及修理	1.67	保養品	-1.24
每年	維他命	4.11	女外套	-11.48	藝文休閒活動及運動競賽入場券	8.87	女外套	-7.83	藝文休閒活動及運動競賽入場券	11.03	其他電腦設備及軟體	-7.74
	糯米	3.60	床包(罩)組、毯子及涼被	-6.36	其他家禽(新鮮鴨肉、鵝肉等)	8.65	照明燈管及燈泡	-5.33	蜂蜜、果醬	6.03	女外套	-2.86
	彩粧及香水	1.60	男外套	-5.15	其他運費(宅急便、一般貨運、機車托運等)	3.66	麵粉、調製麵粉	-3.87	其他家禽(新鮮鴨肉、鵝肉等)	5.99	床包(罩)組、毯子及涼被	-1.71
大於一年	家事服務費	1.75	柴油	-7.23	家事服務費	4.68	柴油	-24.51	其他家畜(羊肉)	3.80	柴油	-30.56
	冷暖氣設備	1.56	女洋裝	-4.46	塗料	4.45	行動電話	-5.16	家事服務費	2.38	行動電話	-6.82
	其他家畜(羊肉)	1.41	家用音響產品及影碟機	-2.13	桌椅	3.54	機票	-3.35	一般眼鏡	2.06	電腦	-5.02
	飲用水設備	0.96	電腦	-2.09	水電工工資	2.57	電腦	-2.58	油漆工資	1.84	機票	-2.69

表9　行政院穩定物價小組關注之重要民生物資CPI年增率

單位：%

項目名稱	100年	102年	103年		104年												
	基期權數		全年	12月	全年	1月	2月	3月	4月	5月	6月	7月	8月	9月	10月	11月	12月
米	0.31	5.71	3.80	-1.10	-0.16	0.63	-3.75	-1.54	0.04	-0.15	-1.49	0.11	-2.38	1.83	1.76	1.25	1.88
麵粉、調製麵粉	0.01	-0.10	-0.90	0.22	-0.85	-0.44	-3.26	0.28	-0.78	0.26	-0.31	1.23	-1.32	-0.88	1.40	-2.63	-3.87
豬肉	0.99	0.24	13.97	15.05	2.49	16.34	19.20	5.67	-0.55	-2.03	-0.24	-1.38	0.48	-0.72	-1.86	-1.51	0.22
雞肉	0.67	9.88	9.66	2.33	3.23	2.52	-0.08	0.69	1.19	0.94	5.73	6.55	6.23	6.24	4.01	3.58	1.80
雞蛋	0.16	-4.70	10.58	13.77	-1.67	13.80	13.51	2.49	0.01	-4.96	-17.12	-14.56	-9.78	-0.79	-10.52	9.29	1.27
醬油	0.07	-1.20	3.60	1.75	2.28	7.16	3.10	-0.02	-2.50	-0.18	0.72	1.66	3.00	0.69	5.38	4.27	4.58
糖	0.04	-1.21	1.31	1.47	-0.81	-0.48	-0.86	0.00	-0.73	-0.03	-0.80	-1.12	-0.04	-0.75	-1.53	-2.07	-1.34
沙拉油、調理油	0.07	1.75	-3.16	1.31	-5.82	-5.68	-12.52	-3.95	-0.47	-4.88	-6.60	-4.25	-8.17	-10.73	-4.59	-0.75	-6.73
鮮奶	0.51	-0.08	-0.47	-2.75	-0.97	-2.83	-3.75	-1.39	-3.17	0.55	0.31	0.14	-0.06	-0.05	0.01	1.76	-3.14
奶粉	0.29	2.18	3.37	2.01	0.45	2.83	2.56	1.10	0.97	0.49	1.36	0.69	-0.17	-1.44	-1.03	-1.22	-0.64
速食麵	0.08	-1.21	0.80	0.85	4.74	4.77	0.94	1.52	3.48	5.41	4.89	6.36	6.59	6.18	6.34	5.58	5.01
麵包	0.47	0.83	2.32	5.98	2.86	7.16	3.08	3.30	3.24	2.69	3.18	4.59	2.62	2.84	0.67	1.18	0.17
衣服清潔劑	0.17	-1.10	-2.28	-0.85	-1.23	-1.31	-2.07	-0.60	-1.16	1.29	-2.68	-2.14	-2.24	-0.37	-3.04	-0.40	0.17
衛生紙、面紙及紙巾	0.20	-0.11	-2.47	-4.15	-2.92	-4.09	-4.96	-3.60	-0.70	-3.89	-4.11	0.49	-3.78	-3.81	-5.22	-1.95	0.86
沐浴用品	0.19	-4.45	-0.62	0.84	0.50	-1.75	-1.12	1.48	-1.09	-0.44	2.63	-0.08	3.89	-0.48	1.45	2.66	-0.84
牙膏、牙粉	0.09	-5.92	1.12	3.13	-0.93	4.38	1.84	-8.36	0.51	-3.18	-1.44	0.62	2.06	-2.13	-6.39	2.39	-0.51
洗髮精、潤絲精	0.20	-1.74	0.89	7.23	-0.14	3.29	-1.18	2.18	0.22	2.16	3.66	-1.85	1.68	-1.21	-6.23	0.04	-3.86
上述17項平均	**4.53**	**1.59**	**5.35**	**4.56**	**1.08**	**4.95**	**3.76**	**1.39**	**0.04**	**-0.21**	**0.51**	**0.64**	**0.83**	**0.78**	**-0.63**	**1.06**	**0.03**

表 10　主要國家 CPI 年增率

單位：%

	中華民國	美國	日本	中國大陸	南韓	新加坡	香港
2006 年	0.60	3.2	0.2	1.5	2.2	1.0	2.1
2007 年	1.80	2.9	0.1	4.8	2.5	2.1	2.0
2008 年	3.52	3.8	1.4	5.9	4.7	6.5	4.3
2009 年	-0.86	-0.4	-1.3	-0.7	2.8	0.6	0.6
2010 年	0.96	1.6	-0.7	3.3	3.0	2.8	2.3
2011 年	1.42	3.2	-0.3	5.4	4.0	5.3	5.3
2012 年	1.93	2.1	0.0	2.6	2.2	4.5	4.1
2013 年	0.79	1.5	0.4	2.6	1.3	2.4	4.4
2014 年	1.20	1.6	2.7	2.0	1.3	1.0	4.4
12 月	0.60	0.8	2.4	1.5	0.8	-0.1	4.8
2015 年	**-0.31**	**0.1**	**0.8**	**1.4**	**0.7**	**-0.5**	**3.1**
1 月	-0.94	-0.1	2.4	0.7	0.8	-0.4	4.1
2 月	-0.20	0.0	2.2	1.4	0.5	-0.3	4.6
3 月	-0.62	-0.1	2.3	1.4	0.4	-0.4	4.6
4 月	-0.82	-0.2	0.6	1.5	0.4	-0.5	2.8
5 月	-0.73	0.0	0.5	1.2	0.5	-0.4	3.1
6 月	-0.56	0.1	0.4	1.3	0.7	-0.3	3.2
7 月	-0.63	0.2	0.3	1.7	0.7	-0.4	2.5
8 月	-0.44	0.2	0.2	2.0	0.7	-0.8	2.5
9 月	0.30	0.0	0.0	1.6	0.6	-0.7	2.0
10 月	0.31	0.2	0.3	1.2	0.9	-0.8	2.4
11 月	0.53	0.5	0.3	1.5	1.0	-0.8	2.4
12 月	0.14	…	…	…	1.3	…	…

資料來源：我國為行政院主計總處，其餘國家為 International Financial Statistics(IMF)及各國官網資料。

說　　明：1.…表資料尚未產生。

2.美國、日本、中國大陸、新加坡及香港為 2015 年 1-11 月。

表 11　CPI 變動對支出之影響－釋例說明
(104 年 12 月)

類別及重要支出項目	103 年 12 月平均每戶各類消費分配金額(以消費 6 萬元為例)(元)	104 年 12 月較上年同月	
		CPI 漲跌幅度(%)	支出增減金額(元)
消費支出	**60,000**	**0.14**	**84**
食物類	**16,362**	**2.99**	**489**
水果	1,551	12.17	189
外食費	6,297	1.70	107
蔬菜	1,488	5.77	86
水產品	1,020	3.08	31
肉類	1,345	1.19	16
米	205	1.88	4
鮮奶	306	-3.14	-10
沙拉油、調理油	41	-6.73	-3
衣著類	**2,295**	**-0.96**	**-22**
居住類	**16,173**	**-0.85**	**-137**
電費	1,339	-11.03	-148
燃氣	626	-19.87	-124
交通及通訊類	**8,459**	**-3.91**	**-331**
油料費	1,777	-19.04	-338
醫藥保健類	**2,937**	**0.71**	**21**
教養娛樂類	**9,692**	**0.18**	**17**
雜項類	**4,082**	**0.97**	**40**
洗髮精、潤絲精	121	-3.86	-5

附註：1.由於表列各大類支出金額係依 100 年 CPI 權重及本期指數推算，故 7 大類支出加總容或不等於總消費支出。
2.表列支出項目將配合當期漲跌幅較顯著者調整。

一、CPI 總指數為所有家庭購買各種商品及服務價格變動的平均情況；由於每個家庭購買的內容及頻度不同，且可能差異懸殊，總指數變動與個人對物價漲跌的感受，常有落差，此種現象，各國皆然。依國外(日本、歐盟、加拿大及英國等)研究結果顯示，一般民眾對購買頻度較高商品之價格漲跌感受較為深刻，例如食物類價格短期波動，多數家庭時有感受，至於久久才購買 1 次的 3C 電子產品，其價格變化容易忽視。

二、在 CPI 分類指數中，購買頻度為「每月」至少購買 1 次者，12 月年增率受水果上漲 12.17％與油料費下跌 19.04％交互影響，漲 0.05％。購買頻度較高之個別商品，短期價格波動顯著，民眾多有感受，然各項目漲跌互抵後，綜合指數必然較個別商品漲跌緩和。

三、本表以平均每月消費支出約 6 萬元規模之家庭為例，列舉數項重要民生用品，說明價格漲跌對支出之影響。就 12 月 CPI 年漲 0.14％而言，表示在購買相同品質與數量的商品及服務情況下，平均支出會較前一年同月增 84 元。其中：

(一)支出增加項目：多屬食物類，以水果增 189 元及外食費增 107 元較多；蔬菜、水產品及肉類支出亦分別增 86 元、31 元及 16 元。

(二)支出減少項目：

1.食物類中，鮮奶減少 10 元。

2.食物類外，以油料費支出減 338 元最多，電費及燃氣亦分別減 148 元及 124 元，洗髮精、潤絲精因部分商品促銷，支出減少 5 元。

表12　主要國際商品行情

	芝加哥穀物價格								紐約商品價格(美分/磅)				吉隆坡(美元/KG)		原油(美元/桶)	
	(美元/英斗)						(美元/英擔)									
	玉米(期底數)	年增率(%)	黃豆(期底數)	年增率(%)	小麥(期底數)	年增率(%)	稻米(期底數)	年增率(%)	糖(期底數)	年增率(%)	棉花(期底數)	年增率(%)	橡膠(期底數)	年增率(%)	OPEC現貨(平均數)	年增率(%)
2004年底	2.05	-16.7	5.48	-30.5	3.08	-18.3	7.18	-15.9	9.25	267.1	44.77	-40.4	1.46	3.2	36.05	28.3
2005年底	2.16	5.4	6.02	9.9	3.39	10.1	7.93	10.4	14.68	58.7	54.19	21.0	1.93	32.2	50.64	40.5
2006年底	3.90	80.6	6.84	13.6	5.01	47.8	10.13	27.7	11.75	-20.0	56.19	3.7	2.43	25.7	61.08	20.6
2007年底	4.56	16.9	11.99	75.3	8.85	76.6	13.55	33.8	10.82	-7.9	68.01	21.0	2.69	10.7	69.08	13.1
2008年底	4.07	-10.7	9.72	-18.9	6.11	-31.0	15.34	13.2	11.81	9.1	49.02	-27.9	1.73	-35.7	94.45	36.7
2009年底	4.15	2.0	10.40	7.0	5.42	-11.3	14.56	-5.1	26.95	128.2	75.60	54.2	2.94	69.9	61.06	-35.4
2010年底	6.29	51.6	13.94	34.0	7.94	46.5	13.99	-3.9	32.12	19.2	144.81	91.5	5.05	71.8	77.45	26.8
2011年底	6.47	2.9	11.99	-14.0	6.53	-17.8	14.61	4.4	23.30	-27.5	91.80	-36.6	3.49	-30.9	107.46	38.7
2012年底	6.98	7.9	14.19	18.3	7.78	19.1	14.86	1.7	19.51	-16.3	75.14	-18.1	3.15	-9.7	109.45	1.9
2013年底	4.22	-39.5	13.13	-7.5	6.05	-22.2	15.51	4.4	16.41	-15.9	84.64	12.6	2.66	-15.6	105.87	-3.3
2014年底	3.97	-5.9	10.19	-22.4	5.90	-2.5	11.49	-25.9	14.52	-11.5	60.27	-28.8	1.91	-28.2	96.29	-9.0
5月	4.66	-29.6	14.93	-1.1	6.27	-11.2	14.98	-2.0	17.38	5.0	86.27	8.7	2.35	-26.1	105.44	4.8
6月	4.24	-37.6	14.01	-10.5	5.65	-12.9	14.54	-7.6	16.62	-1.8	79.21	-4.2	2.37	-16.8	107.89	6.8
7月	3.57	-28.5	12.25	-10.8	5.30	-20.2	12.98	-18.0	16.46	-3.0	62.09	-27.5	2.31	-15.1	105.61	1.1
8月	3.59	-27.5	10.90	-23.5	5.50	-14.5	12.59	-20.3	15.49	-5.2	67.60	-19.2	2.27	-16.2	100.75	-6.3
9月	3.21	-27.4	9.13	-28.8	4.78	-29.6	12.74	-15.8	16.45	-9.3	61.96	-28.0	1.98	-27.5	95.98	-11.7
10月	3.77	-11.9	10.47	-18.2	5.33	-20.2	12.01	-20.1	16.04	-12.4	64.45	-16.5	2.02	-26.5	85.06	-20.3
11月	3.76	-9.4	10.16	-24.0	5.77	-11.9	12.34	-22.7	15.59	-9.1	60.96	-22.0	1.99	-24.9	75.57	-28.0
12月	3.97	-5.9	10.19	-22.4	5.90	-2.5	11.49	-25.9	14.52	-11.5	60.27	-28.8	1.91	-28.2	59.46	-44.8
2015年底	3.59	-9.6	8.71	-14.5	4.70	-20.3	11.56	0.6	15.24	5.0	63.28	5.0	1.34	-29.8	49.49	-48.6
1月	3.70	-14.7	9.61	-25.1	5.03	-9.5	10.57	-31.4	14.79	-4.9	59.36	-30.8	1.77	-25.3	44.38	-57.6
2月	3.85	-15.9	10.31	-27.1	5.18	-13.5	10.47	-31.9	13.77	-16.4	64.73	-25.2	1.88	-23.3	54.06	-48.7
3月	3.76	-25.1	9.73	-33.5	5.12	-26.5	10.88	-30.3	11.93	-32.9	63.10	-32.5	1.91	-26.0	52.46	-49.6
4月	3.63	-29.4	9.79	-36.1	4.67	-34.5	10.03	-35.8	13.18	-23.5	68.12	-27.6	1.97	-16.9	57.30	-45.0
5月	3.52	-24.5	9.34	-37.4	4.77	-23.9	9.51	-36.5	11.98	-31.1	64.35	-25.4	2.04	-13.2	62.16	-41.0
6月	4.14	-2.4	10.56	-24.6	6.15	8.8	10.16	-30.1	12.47	-25.0	67.51	-14.8	2.00	-15.6	60.21	-44.2
7月	3.71	3.9	9.81	-19.9	4.99	-5.8	11.52	-11.2	11.14	-32.3	64.01	3.1	1.93	-16.5	54.19	-48.7
8月	3.64	1.4	8.98	-17.6	4.83	-12.2	11.88	-5.6	10.69	-31.0	63.74	-5.7	1.73	-23.8	45.46	-54.9
9月	3.88	20.9	8.92	-2.3	5.13	7.3	13.20	3.6	12.88	-21.7	59.49	-4.0	1.63	-17.7	44.83	-53.3
10月	3.82	1.3	8.84	-15.6	5.22	-2.1	11.61	-3.3	14.52	-9.5	63.32	-1.8	1.61	-20.3	45.02	-47.1
11月	3.65	-2.9	8.81	-13.3	4.60	-20.3	11.90	-3.6	14.93	-4.2	61.30	0.6	1.50	-24.6	40.50	-46.4
12月	3.59	-9.6	8.71	-14.5	4.70	-20.3	11.56	0.6	15.24	5.0	63.28	5.0	1.34	-29.8	33.64	-43.4

資料來源：時報資訊商品行情網(CIP)。

附　　註：原油為平均數，其餘為期底數。

表13　國際金屬商品行情

	黃金	年增率(%)	銀	年增率(%)	白金	年增率(%)	鋁	年增率(%)	銅	年增率(%)	鎳	年增率(%)	鉛	年增率(%)	錫	年增率(%)	鋅	年增率(%)
	(美元/每盎司)						(美元/每噸)											
2004年底	438.0	5.0	6.82	14.2	859.0	5.7	1,964.0	23.3	3,279.5	41.3	15,205	-8.7	1,056.0	42.8	7,765	18.3	1,270.0	26.0
2005年底	513.0	17.1	8.83	29.5	965.0	12.3	2,285.0	16.3	4,584.5	39.8	13,380	-12.0	1,100.0	4.2	6,600	-15.0	1,915.0	50.8
2006年底	635.7	23.9	12.90	46.1	1,118.0	15.9	2,831.0	23.9	6,308.0	37.6	34,025	154.3	1,705.5	55.0	11,580	75.5	4,290.0	124.0
2007年底	836.5	31.6	14.76	14.4	1,530.0	36.9	2,358.3	-16.7	6,641.0	5.3	26,010	-23.6	2,545.5	49.3	16,282	40.6	2,353.5	-45.1
2008年底	865.0	3.4	10.79	-26.9	899.0	-41.2	1,507.8	-36.1	3,041.8	-54.2	11,609	-55.4	1,012.0	-60.2	10,905	-33.0	1,180.3	-49.8
2009年底	1,104.0	27.6	16.99	57.5	1,466.0	63.1	2,197.0	45.7	7,342.0	141.4	18,452	58.9	2,402.0	137.4	16,869	54.7	2,529.0	114.3
2010年底	1,410.3	27.7	30.63	80.3	1,731.0	18.1	2,460.8	12.0	9,650.0	31.4	24,708	33.9	2,563.5	6.7	26,920	59.6	2,444.0	-3.4
2011年底	1,531.0	8.6	28.18	-8.0	1,354.0	-21.8	1,994.5	-18.9	7,590.0	-21.3	18,724	-24.2	2,011.0	-21.6	19,148	-28.9	1,827.3	-25.2
2012年底	1,664.0	8.7	29.95	6.3	1,523.0	12.5	2,041.0	2.3	7,907.0	4.2	16,998	-9.2	2,316.5	15.2	23,380	22.1	2,049.5	12.2
2013年底	1,201.5	-27.8	19.50	-34.9	1,358.0	-10.8	1,754.8	-14.0	7,375.8	-6.7	13,832	-18.6	2,190.5	-5.4	22,335	-4.5	2,053.0	0.2
2014年底	1,199.3	-0.2	15.97	-18.1	1,210.0	-10.9	1,825.0	4.0	6,368.0	-13.7	15,074	9.0	1,843.0	-15.9	19,434	-13.0	2,167.0	5.6
5月	1,250.5	-10.3	19.00	-15.8	1,464.0	0.3	1,806.5	-3.8	6,919.0	-5.0	19,209	30.2	2,069.8	-6.2	23,233	11.4	2,055.5	8.5
6月	1,315.0	10.3	20.87	10.7	1,480.0	12.4	1,856.8	7.3	7,041.0	4.6	18,969	39.0	2,144.0	5.1	22,540	14.9	2,214.3	21.6
7月	1,285.3	-2.2	20.69	3.8	1,472.0	2.7	1,978.5	12.6	7,135.5	3.8	18,436	33.6	2,218.5	7.8	22,811	11.8	2,377.5	31.8
8月	1,285.8	-7.8	19.47	-17.6	1,424.0	-5.9	2,086.5	18.1	7,008.5	-1.0	18,717	36.4	2,237.3	4.3	21,817	2.7	2,359.3	26.3
9月	1,216.5	-8.3	17.11	-21.1	1,300.0	-7.9	1,928.8	7.3	6,720.0	-7.8	16,242	17.0	2,090.5	-0.1	20,279	-13.0	2,281.8	21.3
10月	1,164.3	-12.1	16.20	-27.0	1,227.0	-15.4	2,057.0	13.3	6,761.5	-6.6	15,720	8.0	1,997.8	-7.5	19,676	-13.9	2,315.5	20.7
11月	1,182.8	-5.6	15.97	-19.9	1,205.0	-12.4	2,030.5	18.7	6,412.0	-9.1	16,223	20.6	2,023.8	-1.5	20,277	-11.0	2,212.8	18.6
12月	1,199.3	-0.2	15.97	-18.1	1,210.0	-10.9	1,825.0	4.0	6,368.0	-13.7	15,074	9.0	1,843.0	-15.9	19,434	-13.0	2,167.0	5.6
2015年底	1,062.3	-11.4	13.82	-13.5	872.0	-27.9	1,500.3	-17.8	4,705.8	-26.1	8,780	-41.8	1,797.0	-2.5	14,591	-24.9	1,592.8	-26.5
1月	1,260.3	0.7	16.90	-12.5	1,221.0	-11.6	1,853.8	9.2	5,541.0	-22.6	15,109	8.5	1,844.5	-13.3	18,983	-14.5	2,119.8	7.2
2月	1,214.0	-8.5	16.50	-22.4	1,177.0	-19.1	1,801.8	5.3	5,924.0	-16.3	14,037	-4.5	1,713.8	-19.0	17,914	-24.0	2,048.3	-3.0
3月	1,187.0	-8.1	16.60	-16.9	1,129.0	-20.4	1,781.3	2.1	6,064.5	-8.8	12,339	-22.2	1,832.3	-10.2	16,543	-27.6	2,072.0	5.2
4月	1,180.3	-8.4	16.52	-14.3	1,136.0	-20.2	1,933.3	10.1	6,364.5	-4.4	13,915	-24.0	2,123.5	2.0	15,992	-30.6	2,367.0	16.0
5月	1,191.4	-4.7	16.67	-12.3	1,115.0	-23.8	1,700.5	-5.9	6,005.3	-13.2	12,588	-34.5	1,933.8	-6.6	15,561	-33.0	2,182.0	6.2
6月	1,171.0	-11.0	15.70	-24.8	1,078.0	-27.2	1,651.0	-11.1	5,754.8	-18.3	11,933	-37.1	1,743.8	-18.7	13,908	-38.3	1,995.8	-9.9
7月	1,098.4	-14.5	14.56	-29.6	979.0	-33.5	1,582.0	-20.0	5,221.5	-26.8	10,994	-40.4	1,695.0	-23.6	16,390	-28.1	1,912.5	-19.6
8月	1,135.0	-11.7	14.44	-25.8	1,003.0	-29.6	1,587.8	-23.9	5,147.0	-26.6	10,033	-46.4	1,724.5	-22.9	14,410	-34.0	1,807.3	-23.4
9月	1,114.0	-8.4	14.65	-14.4	908.0	-30.2	1,566.8	-18.8	5,176.5	-23.0	10,366	-36.2	1,657.8	-20.7	15,710	-22.5	1,671.0	-26.8
10月	1,142.4	-1.9	15.63	-3.5	988.0	-19.5	1,447.3	-29.6	5,129.5	-24.1	10,046	-36.1	1,679.5	-15.9	15,018	-23.7	1,689.0	-27.1
11月	1,061.9	-10.2	14.08	-11.8	831.0	-31.0	1,437.3	-29.2	4,599.3	-28.3	8,865	-45.4	1,647.0	-18.6	15,101	-25.5	1,545.3	-30.2
12月	1,062.3	-11.4	13.82	-13.5	872.0	-27.9	1,500.3	-17.8	4,705.8	-26.1	8,780	-41.8	1,797.0	-2.5	14,591	-24.9	1,592.8	-26.5

資料來源：倫敦金銀市場協會(LBMA)、倫敦鉑鈀市場協會(LPPM)、倫敦金屬交易所(LME)

附　　註：資料為期底數。

表14　薪資與生產力統計指標摘要

	受僱員工人數			工業及服務業						製造業				
	工業及服務業合計 (千人)	工業部門 (千人)	服務業部門 (千人)	每人每月平均工時 (小時)	進入率 (%)	退出率 (%)	每人每月薪資 平均薪資 (元)	經常性薪資 (元)	經常性薪資 年增率 (%)	受僱員工人數 (千人)	每人月平均工時 (小時)	每人月平均薪資 (元)	勞動生產力指數	單位產出勞動成本指數
2007年	6 524	3 024	3 501	180.4	2.58	2.38	44 392	36 319	1.67	2 541	187.4	43 178	83.03	118.64
2008年	6 632	3 045	3 587	179.7	2.35	2.46	44 367	36 387	0.19	2 557	184.7	43 121	82.93	120.42
2009年	6 466	2 873	3 593	176.7	2.25	2.28	42 182	35 629	-2.08	2 395	179.1	39 125	83.87	111.31
2010年	6 691	2 990	3 701	181.1	2.83	2.50	44 359	36 214	1.64	2 494	189.0	42 300	96.88	98.84
2011年	6 926	3 097	3 829	178.7	2.61	2.38	45 508	36 689	1.31	2 593	185.1	43 316	100.00	100.00
2012年	7 049	3 129	3 919	178.4	2.27	2.18	45 589	37 151	1.26	2 619	183.9	43 689	99.34	102.25
2013年	7 138	3 152	3 986	177.0	2.34	2.21	45 664	37 527	1.01	2 635	183.9	43 829	99.37	102.53
2014年	7 275	3 207	4 068	177.9	2.51	2.35	47 300	38 208	1.81	2 687	184.8	45 207	103.46	101.09
10 月	7 329	3 228	4 100	185.5	2.51	2.38	42 198	38 480	2.30	2 707	193.0	40 854	103.24	87.62
11 月	7 339	3 233	4 106	174.7	2.20	2.04	42 370	38 279	1.80	2 710	181.3	41 579	105.02	93.31
12 月	7 346	3 234	4 112	192.9	1.91	1.81	46 461	38 725	2.39	2 711	199.7	43 422	99.28	93.61
2015年1-10月	7 378	3 238	4 140	173.9	2.41	2.31	49 265	38 663	1.35	2 716	180.6	47 635	103.66	108.90
1 月	7 357	3 237	4 120	177.4	2.16	2.02	51 968	38 546	1.60	2 715	184.2	49 705	105.63	109.25
2 月	7 331	3 219	4 113	136.7	1.84	2.18	86 666	38 148	1.64	2 702	138.9	84 071	116.51	222.15
3 月	7 351	3 233	4 119	183.7	2.87	2.60	43 016	38 522	1.51	2 713	191.1	40 444	104.73	86.39
4 月	7 353	3 232	4 122	172.8	2.37	2.34	43 343	38 594	1.40	2 710	180.3	40 928	106.02	91.60
5 月	7 364	3 233	4 131	174.1	2.25	2.11	43 845	38 637	1.39	2 712	180.9	41 918	104.97	94.43
6 月	7 369	3 238	4 131	177.3	2.31	2.24	44 581	38 833	1.67	2 716	185.0	42 468	102.50	95.88
7 月	7 412	3 253	4 159	187.0	3.01	2.43	46 964	38 869	0.89	2 729	195.1	49 334	99.03	109.33
8 月	7 418	3 250	4 168	178.2	2.61	2.52	44 882	38 775	1.27	2 726	184.7	43 858	99.50	102.19
9 月	7 409	3 242	4 167	173.5	2.47	2.60	44 759	38 750	0.95	2 719	181.1	43 117	100.28	101.62
10 月	7 412	3 243	4 169	178.0	2.18	2.13	42 888	38 941	1.20	2 719	184.1	40 680	100.90	93.75
當月較上月增減 (%)	0.05	0.03	0.07	(4.5)	(-0.29)	(-0.47)	-4.18	0.49		0.01	(3.0)	-5.65	0.62	-7.74
當月較上年同月增減 (%)	1.14	0.45	1.69	(-7.5)	(-0.33)	(-0.25)	1.64	1.20		0.44	(-8.9)	-0.43	-2.27	7.00
本年累計較上年增減 (%)	1.59	1.12	1.97	(-2.7)	(-0.19)	(-0.12)	2.89	1.35		1.28	(-2.9)	4.11	-0.10	6.07

編製單位：行政院主計總處

說　　明：1.本表括號( )內數字係指增減時數或百分點。　2.指數基期：2011年＝100。

3.平均薪資係指受僱員工（不含執行業務所得者）每月經常性薪資（含本薪與按月給付之固定津貼及獎金）及非經常性薪資（含加班費、年終獎金、員工紅利、非按月發放之績效獎金與全勤獎金等）之報酬總額；但不含保險費、退休金與資遣費等非薪資報酬。

4.本統計結果自2009年1月起涵蓋「教育服務業（僅含其他教育及教育輔助服務業）」。

表15　消費者物價指數查價項目漲跌分析
（104年12月）

一、100年基期消費者物價指數共調查370個查價項目群，如以民國100年為100，104年12月總指數為103.70，表示104年12月370個查價項目群漲跌加權平均後，較100年上漲3.70%。

二、若扣除荔枝、芒果及桃子3項本月非屬產季水果，367項漲跌分布情形如下：

		上　漲					持平	下　跌				
			0%~3%	3%~5%	5%~10%	10%以上			0%~3%	3%~5%	5%~10%	10%以上
與上月比較	項數	136	121	11	3	1	77	154	97	12	23	22
	權數	42.0	39.7	1.8	0.5	0.1	29.4	28.6	19.5	2.2	5.1	1.7
與上年同月比較	項數	233	149	36	24	24	13	121	74	18	17	12
	權數	71.4	60.6	6.7	2.4	1.7	3.2	25.4	14.0	2.8	2.1	6.5

三、12月CPI查價項目較上月變動率(%；100年=100)：

查價項目	權數	指數	變動率	查價項目	權數	指數	變動率
99 櫻桃	0.06	112.69	14.38	161 在外點用之咖啡、飲料	0.49	109.89	1.38
48 其他根菜(甘薯、山藥等)	0.05	152.56	6.19	229 衣服清潔劑	0.17	97.80	1.38
344 檳榔	0.08	79.76	5.24	104 奇異果	0.04	125.74	1.36
102 柑橘	0.34	134.74	5.00	171 其他休閒食品(洋芋片、口香糖、瓜子等)	0.25	112.02	1.18
55 芋	0.04	151.10	4.60	49 馬鈴薯	0.02	147.38	1.17
237 桶裝瓦斯	0.41	96.91	4.55	31 黃花魚	0.02	90.61	1.13
108 番石榴	0.13	176.28	4.32	293 其他醫療保健用品(耳溫槍、體重計、眼鏡清潔劑等)	0.12	94.88	1.10
169 餅乾	0.19	105.14	4.30	5 麵條	0.10	104.63	1.04
286 維他命	0.14	100.80	4.11	222 飲用水設備	0.09	96.95	0.96
123 發酵乳及優格	0.13	104.82	4.04	284 胃腸藥	0.03	107.90	0.89
39 蚵(牡蠣)	0.06	144.07	3.83	10 其他穀類及其製品(芝麻、麵筋、水餃皮等)	0.08	103.06	0.88
346 保養品	0.57	102.82	3.72	64 空心菜	0.01	128.42	0.87
2 糯米	0.01	107.98	3.60	94 其他加工蔬菜(熟筍、鹹菜、蘿蔔乾等)	0.07	123.34	0.85
92 乾豆(花生、紅豆、綠豆等)	0.07	117.14	3.27	34 肉魚	0.05	131.77	0.85
168 糖果	0.07	104.27	3.03	183 其他女衣著(睡衣、孕婦裝、泳衣、襪子等)	0.14	109.58	0.84
53 蒜頭	0.02	140.56	2.91	329 其他娛樂用品及設備(望遠鏡、棋牌具等)	0.07	101.34	0.81
324 玩具	0.13	102.03	2.75	312 其他補習費	0.12	103.87	0.76
7 蛋糕	0.20	110.87	2.74	296 一般書籍	0.26	100.06	0.76
22 嘉臘魚、赤鯨	0.04	109.24	2.71	155 西式速食	0.44	103.58	0.70
206 毛巾	0.02	103.69	2.62	38 蛤蜊	0.08	109.60	0.70
194 其他配件(帽子、皮帶等)	0.08	98.88	2.57	109 蓮霧	0.21	115.48	0.68
98 火龍果	0.01	142.70	2.35	150 肉乾	0.05	113.78	0.67
25 土拖、馬加魚	0.06	122.97	2.30	149 肉鬆	0.05	113.10	0.66
117 柿子	0.14	139.53	2.25	285 外用藥	0.10	105.25	0.65
35 新鮮小卷	0.05	120.44	2.01	124 其他乳製品(調味乳、鮮奶油、乾酪等)	0.09	106.46	0.63
37 蝦蟹類	0.24	117.38	1.87	228 燈具、燈飾	0.04	101.86	0.63
139 碳酸飲料	0.08	103.08	1.77	26 吳郭魚	0.10	114.00	0.63
40 其他魚類(紅目鰱、草魚、旗魚等)	0.14	114.66	1.76	89 乾香菇	0.07	132.26	0.61
233 家事服務費	0.09	103.84	1.75	129 醬油	0.07	105.94	0.61
113 香瓜	0.02	132.21	1.66	267 停車費	0.69	101.70	0.60
15 雞肉	0.67	121.91	1.65	21 其他蛋類(皮蛋、鹹蛋等)	0.03	120.23	0.58
120 其他加工水果(葡萄乾、水果罐頭等)	0.03	113.41	1.62	90 海帶、紫菜	0.05	113.17	0.56
345 彩粧及香水	0.32	105.74	1.60	334 旅館住宿費	0.62	105.21	0.55
28 石斑魚	0.06	108.94	1.59	4 速食麵	0.08	109.21	0.55
214 冷暖氣設備	0.32	98.93	1.56	128 鹽、甘味調味料	0.02	98.36	0.55
54 竹筍	0.01	143.56	1.49	331 其他技藝學習費(舞蹈、繪畫等)	0.40	106.90	0.55
289 其他保健食品(卵磷脂、蜆精、酵母粉等)	0.29	103.10	1.47	316 紙製品	0.03	101.35	0.53
16 其他家禽(新鮮鴨肉、鵝肉等)	0.05	120.77	1.41	142 果蔬汁	0.11	107.68	0.52
14 其他家畜(羊肉)	0.04	113.20	1.41	151 熟食肉類	0.32	123.19	0.48
348 衛生紙、面紙及紙巾	0.20	95.41	1.39	135 高粱酒	0.08	102.58	0.47

三、 12月CPI查價項目較上月變動率(%；100年=100；續1)：

查價項目	權數	指數	變動率	查價項目	權數	指數	變動率
362 染、燙髮	0.62	103.83	0.46	242 機車	0.43	101.11	0.04
243 自行車	0.07	106.10	0.43	157 中式麵食	1.44	111.49	0.04
216 洗衣及乾衣設備	0.13	96.46	0.42	317 其他文具(筆、書包、釘書機等)	0.14	106.36	0.03
136 其他酒	0.33	101.68	0.40	159 中式餐廳料理	1.78	113.91	0.03
218 電扇	0.02	94.44	0.39	195 住宅租金	17.96	103.23	0.02
343 香菸	1.08	114.96	0.39	281 中藥材	0.22	122.33	0.01
245 其他通訊設備(電話機、傳真機等)	0.03	98.95	0.39	6 麵包	0.47	108.88	0.00
33 鱸魚	0.08	102.48	0.38	95 棗子	0.13	91.98	0.00
351 牙膏、牙粉	0.09	102.58	0.38	153 中式早點	0.64	110.51	0.00
119 蜜餞	0.04	105.50	0.37	156 中式米食	2.81	110.55	0.00
122 奶粉	0.29	109.05	0.37	163 幼兒園點心費	0.12	103.98	0.00
32 鱈魚	0.11	114.54	0.37	164 學生營養午餐	0.18	110.26	0.00
184 嬰兒衣著	0.02	112.34	0.37	188 學生制服	0.10	108.31	0.00
24 白帶魚	0.06	126.46	0.37	192 洗衣工資	0.07	104.75	0.00
143 運動及機能性飲料	0.02	102.45	0.35	193 其他衣著服務(男、女裝定製工資、衣著修補費等)	0.02	103.59	0.00
41 其他貝類及水產品(海參、蜆、海瓜子等)	0.05	115.41	0.35	196 學校住宿費	0.26	109.18	0.00
36 烏賊	0.05	117.34	0.32	201 油漆工資	0.12	107.47	0.00
256 機票	0.53	95.42	0.32	202 水電工工資	0.33	105.59	0.00
288 其他藥品(止痛藥、避孕藥等)	0.09	99.45	0.31	203 其他工資(水泥工資、木工工資等)	0.35	105.80	0.00
145 其他包裝飲料(豆類、雜糧飲料等)	0.07	100.37	0.31	234 住宅管理費	0.59	100.58	0.00
170 糕餅點心	0.23	109.40	0.27	235 其他家庭管理費用(搬家費、住宅火險費等)	0.13	91.79	0.00
291 隱形眼鏡	0.05	96.23	0.26	238 家庭用水	0.36	102.16	0.00
360 其他個人照顧服務(不含醫療看護)	0.32	103.41	0.25	239 家庭用電	2.20	92.91	0.00
13 牛肉、牛內臟	0.21	128.49	0.23	240 垃圾清潔費	0.11	96.58	0.00
198 衛浴器材	0.07	107.61	0.21	250 其他油料(潤滑油、機油等)	0.11	100.25	0.00
130 糖	0.04	98.52	0.21	251 公共汽車票	0.33	104.83	0.00
147 米類調理食品	0.11	108.31	0.19	252 客運汽車票	0.16	95.99	0.00
221 瓦斯爐、排油煙機	0.08	103.20	0.18	253 計程車資	0.39	110.01	0.00
323 運動用具	0.10	103.75	0.18	255 捷運車票	0.21	100.44	0.00
57 茭白筍	0.01	148.01	0.18	258 郵資	0.01	100.79	0.00
227 照明燈管及燈泡	0.03	101.68	0.18	259 網路費	1.13	86.35	0.00
148 麵類調理食品	0.09	109.62	0.17	260 行動電話費	1.66	94.13	0.00
131 蜂蜜、果醬	0.02	115.77	0.17	261 固網電話費	0.68	93.47	0.00
350 沐浴用品	0.19	100.04	0.16	262 其他電訊服務費(電話裝置費、網際資訊網路設定費等)	0.02	99.11	0.00
358 其他個人隨身用品(太陽眼鏡、傘等)	0.10	100.45	0.16	263 汽、機車輪胎	0.17	99.89	0.00
315 消耗性電腦器材	0.03	100.82	0.16	266 機(自行)車修理費	0.23	103.09	0.00
77 絲瓜	0.02	128.37	0.16	268 車輛通行費	0.14	90.81	0.00
310 語言學習費	0.27	104.09	0.14	269 車輛檢驗費	0.09	87.42	0.00
17 香腸	0.11	118.27	0.13	270 汽、機車保險費	0.16	102.64	0.00
138 茶葉(粉、包、精)	0.20	102.78	0.13	272 醫院掛號費	0.22	104.54	0.00
23 鯧魚	0.12	133.39	0.11	273 診所掛號費	0.42	101.96	0.00
357 皮包及行李箱	0.23	102.10	0.11	274 門診基本部分負擔	0.51	100.00	0.00
321 樂器	0.17	102.99	0.10	275 病房自付費	0.34	103.22	0.00
158 火鍋	0.28	114.18	0.10	276 其他自付費(處方藥品自付費、手術費及檢驗費等)	0.42	98.53	0.00
283 感冒藥	0.03	101.04	0.09	277 假牙及矯正費	0.65	103.99	0.00
160 中式以外料理	0.59	114.67	0.09	278 醫療看護費	0.08	110.29	0.00
257 其他運費(宅急便、一般貨運、機車托運等)	0.15	108.76	0.06	279 其他醫療費(民俗及美容醫療等健保不給付之醫療項目)	0.22	101.93	0.00
224 餐具	0.05	109.52	0.05	280 商業健康保險費	0.49	105.05	0.00
154 西式早點	0.64	109.94	0.05	290 一般眼鏡	0.20	103.76	0.00
217 電冰箱	0.21	94.08	0.04	292 復健器具	0.05	102.60	0.00

三、 12月CPI查價項目較上月變動率(%；100年=100；續2)：

查價項目	權數	指數	變動率	查價項目	權數	指數	變動率
294 教科書	0.21	104.27	0.00	349 紙尿布(褲)	0.14	101.44	-0.15
295 考試用書及參考書	0.17	102.65	0.00	211 桌椅	0.11	112.31	-0.16
297 報紙	0.13	100.00	0.00	45 其他加工水產品(鹹魚、魚鬆、魷魚乾等)	0.11	100.92	-0.17
299 公立幼兒園學雜費	0.10	100.82	0.00	241 汽車	2.22	100.18	-0.18
300 私立幼兒園學雜費	0.47	107.56	0.00	209 櫥櫃	0.14	106.19	-0.21
301 小學學雜費	0.10	101.09	0.00	166 甜品	0.06	107.81	-0.22
302 國中學雜費	0.13	102.61	0.00	219 熱水器	0.07	101.21	-0.24
303 公立高中高職學雜費	0.26	100.00	0.00	347 美容(髮)器材	0.04	102.16	-0.25
304 私立高中高職學雜費	0.63	100.60	0.00	152 其他調理食品(雞塊、調理包等)	0.06	111.27	-0.26
305 公立大專學雜費	0.58	100.28	0.00	18 貢丸	0.06	112.15	-0.27
306 私立大專學雜費	2.71	100.33	0.00	322 數位照相機及攝影機	0.37	68.82	-0.30
307 安親課輔費	0.83	102.09	0.00	271 其他(拋錨拖吊費、租車費、駕照費等)	0.10	88.52	-0.33
308 國中課業補習費	0.65	103.69	0.00	298 期刊	0.16	100.50	-0.35
309 高中以上課業補習費	0.51	100.20	0.00	213 其他家具(梳粧台、嬰兒床、嬰兒車等)	0.10	105.34	-0.36
311 電腦學習費	0.05	105.17	0.00	125 麻油、香油	0.02	126.63	-0.36
320 影音光碟、雷射唱片	0.08	96.95	0.00	197 門窗設備	0.25	103.00	-0.37
330 音樂學習費	0.33	102.56	0.00	44 魚漿製品	0.17	108.86	-0.38
332 電影票	0.08	104.89	0.00	207 其他家用紡織品(窗簾布、椅墊、桌巾等)	0.08	95.44	-0.39
333 藝文休閒活動及運動競賽入場券	0.06	120.07	0.00	244 行動電話	0.32	67.66	-0.40
338 有線電視租用費	0.62	98.13	0.00	11 豬肉	0.99	112.02	-0.43
339 相片沖洗及照像費	0.02	100.95	0.00	212 家用裝飾品	0.05	107.22	-0.44
341 運動費用	0.19	105.79	0.00	87 菇類	0.03	122.34	-0.46
342 其他娛樂服務費(影碟租金、網咖費用等)	0.21	103.87	0.00	172 男西裝	0.05	107.46	-0.52
359 保母費	0.35	93.77	0.00	354 其他美容及衛生用品(牙刷、牙線及化妝棉等)	0.09	102.77	-0.56
361 洗、剪髮	0.56	107.39	0.00	282 中式成藥及方劑	0.16	100.62	-0.57
363 其他理容服務費(做臉、塑身等)	0.30	102.74	0.00	223 其他家庭耐久設備(熨斗、烘碗機等)	0.14	103.93	-0.57
364 婚喪喜慶用品	0.14	113.47	0.00	91 蔬菜罐頭	0.04	115.71	-0.60
365 婚喪喜慶費用	0.48	108.59	0.00	27 虱目魚	0.08	101.80	-0.62
366 土地代書費	0.03	108.03	0.00	19 其他肉類製品(火腿、臘肉、肉類罐頭等)	0.10	115.20	-0.62
367 金融服務支出	0.08	100.34	0.00	208 沙發	0.10	109.57	-0.63
368 人身傷害險	0.08	97.70	0.00	264 汽、機車零配件(不含輪胎)	0.19	101.16	-0.66
369 考試報名費	0.08	106.59	0.00	93 豆類製品	0.18	110.30	-0.68
370 其他費用(複印費、刻印費等)	0.07	98.45	0.00	3 米粉、粿條及其他米類製品	0.08	104.13	-0.73
107 梨子	0.21	118.32	-0.01	133 米酒	0.04	98.86	-0.74
1 米	0.31	115.46	-0.02	336 國外旅遊團費	2.07	104.04	-0.74
187 兒童內衣褲及其他(內衣(褲)、泳衣(褲)等)	0.06	102.09	-0.02	134 啤酒	0.31	98.42	-0.75
30 鮭魚	0.06	102.15	-0.03	190 女鞋	0.34	98.39	-0.75
189 男鞋	0.24	101.03	-0.03	314 其他電腦設備及軟體	0.15	76.99	-0.79
265 汽車保養及修理	1.25	103.86	-0.05	215 空氣淨化及除濕設備	0.08	95.32	-0.89
176 男用內衣褲	0.06	93.80	-0.05	177 其他男衣著(襪子、泳褲、睡衣等)	0.06	102.21	-0.92
199 塗料	0.08	107.83	-0.06	319 電視機	0.36	75.05	-0.94
225 鍋具	0.07	99.27	-0.06	231 清潔用具	0.07	98.86	-0.97
335 遊樂場入場費	0.21	105.09	-0.07	20 雞蛋	0.16	116.33	-0.99
162 其他家外食物(鹽酥雞、蚵仔麵線、臭豆腐等)	0.49	109.93	-0.07	340 視唱中心費用	0.08	105.51	-1.00
328 盆栽及園藝用品	0.04	103.63	-0.10	9 麵粉、調製麵粉	0.01	96.81	-1.01
200 其他維修材料(延長線、室內裝潢、地板鋪設材料等)	0.19	107.22	-0.10	337 國內旅遊團費	0.53	106.20	-1.02
236 天然瓦斯	0.61	76.04	-0.11	356 錶	0.07	105.80	-1.05
29 秋刀魚	0.05	101.31	-0.13	353 洗髮精、潤絲精	0.20	100.04	-1.05
226 茶具	0.03	101.70	-0.14	8 麥片(粉)	0.04	94.37	-1.05
42 小魚乾	0.05	105.71	-0.14	43 魚貝罐頭	0.03	97.94	-1.08

三、 12月CPI查價項目較上月變動率(%；100年=100；續完)：

查價項目	權數	指數	變動率	查價項目	權數	指數	變動率
50 洋蔥	0.03	130.63	-1.12	204 床包(罩)組、毯子及涼被	0.15	98.90	-6.36
115 蘋果	0.16	127.37	-1.13	68 芥藍菜	0.02	142.94	-7.15
232 其他家用品(保鮮膜、菜刀、殺蟲劑等)	0.27	104.44	-1.14	249 柴油	0.05	62.87	-7.23
287 燕窩、雞精	0.09	102.29	-1.27	144 礦泉水	0.03	96.39	-7.25
127 其他食用油(橄欖油、葵花籽油、葡萄籽油等)	0.09	104.63	-1.30	352 衛生棉	0.09	96.00	-7.52
355 金飾及珠寶	0.20	82.26	-1.32	100 香蕉	0.08	211.79	-7.57
327 鮮花	0.06	106.69	-1.33	71 韭菜(花)	0.03	134.75	-7.76
137 包裝茶飲料	0.19	105.79	-1.37	56 薑	0.05	166.69	-7.92
58 蘆筍	0.01	156.51	-1.51	61 小白菜	0.04	125.28	-8.37
112 西瓜	0.03	89.31	-1.53	63 青江白菜	0.03	129.36	-8.82
182 女用內衣褲	0.21	96.07	-1.59	51 蔥	0.06	204.24	-8.85
325 電子遊樂器軟硬體設備及配件	0.06	89.04	-1.65	75 小黃瓜	0.04	123.98	-8.99
141 咖啡包(粉、豆)	0.09	102.05	-1.68	59 其他莖菜(大心菜、球莖甘藍、芽菜類等)	0.06	127.48	-9.00
210 床(床墊)	0.16	106.55	-1.72	72 其他葉菜(芥菜、茼蒿、油菜等)	0.09	126.30	-9.45
132 其他調味品(調味醬、醋、高湯罐頭等)	0.11	111.55	-1.73	70 甘薯葉	0.01	136.59	-9.54
165 冰品	0.08	108.85	-1.74	86 玉米	0.07	148.69	-10.60
126 沙拉油、調理油	0.07	92.87	-1.75	79 扁蒲	0.01	120.87	-10.63
326 寵物及其必需品(含設備)	0.10	99.30	-1.83	74 大黃瓜	0.02	118.27	-10.71
175 男褲	0.17	100.93	-1.88	179 女外套	0.23	116.53	-11.48
186 童褲(裙)	0.08	111.54	-1.93	85 綠花椰菜	0.07	141.60	-12.07
140 包裝咖啡飲料	0.06	103.63	-2.00	84 敏豆	0.05	122.40	-12.58
220 烹飪小家電	0.09	100.51	-2.05	83 豌豆	0.03	129.47	-13.62
313 電腦	1.04	72.78	-2.09	105 木瓜	0.08	209.86	-14.40
318 家用音響產品及影碟機	0.15	91.13	-2.13	62 包心白菜	0.14	114.41	-14.96
205 枕頭、被胎	0.04	104.56	-2.21	67 萵苣菜	0.06	134.00	-15.61
101 鳳梨	0.04	120.21	-2.21	88 其他蔬菜(菜豆、南瓜、辣椒等)	0.03	121.47	-15.95
118 其他水果(榴槤、楊桃、椰子等)	0.03	124.90	-2.36	97 小番茄	0.13	122.89	-16.56
174 男上衣	0.26	105.63	-2.65	73 白花椰菜	0.11	132.16	-17.28
69 莧菜	0.01	140.35	-2.66	65 芹菜	0.05	142.54	-18.19
191 童鞋	0.08	107.96	-2.90	66 菠菱菜	0.05	101.87	-19.00
47 胡蘿蔔	0.04	172.71	-3.03	78 苦瓜	0.04	94.47	-19.29
180 女上衣	0.63	109.67	-3.17	52 青蒜	0.04	117.99	-21.19
114 哈蜜瓜	0.10	113.31	-3.33	80 茄子	0.03	129.39	-21.80
181 女褲(裙)	0.46	104.82	-3.35	46 蘿蔔	0.08	103.31	-22.78
12 豬內臟	0.04	94.31	-3.71	82 甜椒(含青椒)	0.03	128.01	-29.83
76 冬瓜	0.01	158.52	-3.88	81 番茄	0.06	150.08	-30.53
185 童上衣	0.17	110.68	-4.26	60 甘藍菜(高麗菜)	0.29	148.75	-35.33
178 女洋裝	0.12	96.35	-4.46				
167 巧克力	0.05	100.78	-4.59				
254 火車票	0.46	97.82	-4.88				
96 釋迦	0.07	120.79	-4.88				
230 廚廁清潔劑	0.06	100.49	-4.97				
103 柳丁	0.10	128.57	-5.05				
248 98無鉛汽油	0.21	72.85	-5.08				
173 男外套	0.12	112.84	-5.15				
146 其他沖泡飲料材料(麥芽飲品、可可、薏仁粉等)	0.06	106.94	-5.35				
111 葡萄	0.14	113.55	-5.37				
247 95無鉛汽油	2.47	69.72	-5.43				
121 鮮奶	0.51	99.93	-5.54				
246 92無鉛汽油	0.69	66.52	-5.87				

說明：1. 冬季蔬菜盛產價跌；部分服飾逢年終特惠促銷；油料費調降。

2. 未列示荔枝、芒果及桃子3項本月非屬產季水果。

四、 12月CPI查價項目較上年同月變動率(%；100年=100)：

查價項目	權數	指數	變動率	查價項目	權數	指數	變動率
100 香蕉	0.08	211.79	82.11	40 其他魚類(紅目鰱、草魚、旗魚等)	0.14	114.66	4.62
47 胡蘿蔔	0.04	172.71	44.27	184 嬰兒衣著	0.02	112.34	4.60
76 冬瓜	0.01	158.52	40.57	129 醬油	0.07	105.94	4.58
53 蒜頭	0.02	140.56	34.02	199 塗料	0.08	107.83	4.45
51 蔥	0.06	204.24	33.84	224 餐具	0.05	109.52	4.43
48 其他根菜(甘薯、山藥等)	0.05	152.56	30.75	95 棗子	0.13	91.98	4.39
86 玉米	0.07	148.69	25.77	232 其他家用品(保鮮膜、菜刀、殺蟲劑等)	0.27	104.44	4.28
108 番石榴	0.13	176.28	23.02	135 高粱酒	0.08	102.58	4.28
55 芋	0.04	151.10	19.32	103 柳丁	0.10	128.57	4.16
39 蚵(牡蠣)	0.06	144.07	19.11	7 蛋糕	0.20	110.87	4.10
85 綠花椰菜	0.07	141.60	18.85	346 保養品	0.57	102.82	4.03
54 竹筍	0.01	143.56	18.48	88 其他蔬菜(菜豆、南瓜、辣椒等)	0.03	121.47	4.03
57 茭白筍	0.01	148.01	16.97	25 土拖、馬加魚	0.06	122.97	3.92
97 小番茄	0.13	122.89	16.77	343 香菸	1.08	114.96	3.86
81 番茄	0.06	150.08	15.44	24 白帶魚	0.06	126.46	3.78
102 柑橘	0.34	134.74	14.08	257 其他運費(宅急便、一般貨運、機車托運等)	0.15	108.76	3.66
73 白花椰菜	0.11	132.16	13.73	211 桌椅	0.11	112.31	3.54
34 肉魚	0.05	131.77	13.39	225 鍋具	0.07	99.27	3.51
65 芹菜	0.05	142.54	13.20	152 其他調理食品(雞塊、調理包等)	0.06	111.27	3.48
82 甜椒(含青椒)	0.03	128.01	12.18	90 海帶、紫菜	0.05	113.17	3.45
50 洋蔥	0.03	130.63	11.94	171 其他休閒食品(洋芋片、口香糖、瓜子等)	0.25	112.02	3.43
101 鳳梨	0.04	120.21	10.88	58 蘆筍	0.01	156.51	3.37
115 蘋果	0.16	127.37	10.83	186 童褲(裙)	0.08	111.54	3.36
96 釋迦	0.07	120.79	10.25	52 青蒜	0.04	117.99	3.32
109 蓮霧	0.21	115.48	9.84	159 中式餐廳料理	1.78	113.91	3.28
113 香瓜	0.02	132.21	9.69	169 餅乾	0.19	105.14	3.25
253 計程車資	0.39	110.01	9.13	289 其他保健食品(卵磷脂、蜆精、酵母粉等)	0.29	103.10	3.20
333 藝文休閒活動及運動競賽入場券	0.06	120.07	8.87	17 香腸	0.11	118.27	3.18
151 熟食肉類	0.32	123.19	8.82	335 遊樂場入場費	0.21	105.09	3.14
120 其他加工水果(葡萄乾、水果罐頭等)	0.03	113.41	8.78	131 蜂蜜、果醬	0.02	115.77	3.12
118 其他水果(榴槤、楊桃、椰子等)	0.03	124.90	8.66	32 鱈魚	0.11	114.54	3.11
16 其他家禽(新鮮鴨肉、鵝肉等)	0.05	120.77	8.65	71 韭菜(花)	0.03	134.75	3.07
98 火龍果	0.01	142.70	8.58	41 其他貝類及水產品(海參、蜆、海瓜子等)	0.05	115.41	3.04
59 其他莖菜(大心菜、球莖甘藍、芽菜類等)	0.06	127.48	8.22	150 肉乾	0.05	113.78	3.03
2 糯米	0.01	107.98	7.93	347 美容(髮)器材	0.04	102.16	2.84
137 包裝茶飲料	0.19	105.79	7.90	210 床(床墊)	0.16	106.55	2.81
83 豌豆	0.03	129.47	7.27	23 鯧魚	0.12	133.39	2.81
111 葡萄	0.14	113.55	7.16	310 語言學習費	0.27	104.09	2.75
105 木瓜	0.08	209.86	6.61	13 牛肉、牛內臟	0.21	128.49	2.73
49 馬鈴薯	0.02	147.38	6.31	5 麵條	0.10	104.63	2.69
107 梨子	0.21	118.32	6.14	213 其他家具(梳粧台、嬰兒床、嬰兒車等)	0.10	105.34	2.68
21 其他蛋類(皮蛋、鹹蛋等)	0.03	120.23	6.13	203 其他工資(水泥工資、木工工資等)	0.35	105.80	2.68
70 甘薯葉	0.01	136.59	5.88	22 嘉臘魚、赤鯥	0.04	109.24	2.63
3 米粉、粄條及其他米類製品	0.08	104.13	5.47	18 貢丸	0.06	112.15	2.63
164 學生營養午餐	0.18	110.26	5.23	278 醫療看護費	0.08	110.29	2.62
35 新鮮小卷	0.05	120.44	5.09	37 蝦蟹類	0.24	117.38	2.59
194 其他配件(帽子、皮帶等)	0.08	98.88	5.04	202 水電工工資	0.33	105.59	2.57
4 速食麵	0.08	109.21	5.01	214 冷暖氣設備	0.32	98.93	2.57
67 萵苣菜	0.06	134.00	4.74	287 燕窩、雞精	0.09	102.29	2.57
233 家事服務費	0.09	103.84	4.68	142 果蔬汁	0.11	107.68	2.56

四、 12月CPI查價項目較上年同月變動率(%；100年=100；續1)：

查價項目	權數	指數	變動率	查價項目	權數	指數	變動率
281 中藥材	0.22	122.33	2.56	92 乾豆(花生、紅豆、綠豆等)	0.07	117.14	1.14
114 哈蜜瓜	0.10	113.31	2.51	222 飲用水設備	0.09	96.95	1.14
94 其他加工蔬菜(熟筍、鹹菜、蘿蔔乾等)	0.07	123.34	2.50	180 女上衣	0.63	109.67	1.10
93 豆類製品	0.18	110.30	2.44	340 視唱中心費用	0.08	105.51	1.09
323 運動用具	0.10	103.75	2.41	158 火鍋	0.28	114.18	1.06
161 在外點用之咖啡、飲料	0.49	109.89	2.39	188 學生制服	0.10	108.31	1.05
38 蛤蜊	0.08	109.60	2.36	140 包裝咖啡飲料	0.06	103.63	1.04
165 冰品	0.08	108.85	2.25	190 女鞋	0.34	98.39	1.04
238 家庭用水	0.36	102.16	2.16	209 櫥櫃	0.14	106.19	1.03
162 其他家外食物(鹽酥雞、蚵仔麵線、臭豆腐等)	0.49	109.93	2.15	300 私立幼兒園學雜費	0.47	107.56	1.00
272 醫院掛號費	0.22	104.54	2.10	345 彩粧及香水	0.32	105.74	0.98
231 清潔用具	0.07	98.86	2.09	293 其他醫療保健用品(耳溫槍、體重計、眼鏡清潔劑等)	0.12	94.88	0.98
369 考試報名費	0.08	106.59	2.05	241 汽車	2.22	100.18	0.98
315 消耗性電腦器材	0.03	100.82	2.01	366 土地代書費	0.03	108.03	0.97
245 其他通訊設備(電話機、傳真機等)	0.03	98.95	1.96	275 病房自付費	0.34	103.22	0.97
324 玩具	0.13	102.03	1.95	195 住宅租金	17.96	103.23	0.97
349 紙尿布(褲)	0.14	101.44	1.94	312 其他補習費	0.12	103.87	0.95
267 停車費	0.69	101.70	1.89	363 其他理容服務費(做臉、塑身等)	0.30	102.74	0.94
360 其他個人照顧服務(不含醫療看護)	0.32	103.41	1.89	148 麵類調理食品	0.09	109.62	0.94
290 一般眼鏡	0.20	103.76	1.89	265 汽車保養及修理	1.25	103.86	0.88
1 米	0.31	115.46	1.88	136 其他酒	0.33	101.68	0.88
15 雞肉	0.67	121.91	1.80	119 蜜餞	0.04	105.50	0.88
19 其他肉類製品(火腿、臘肉、肉類罐頭等)	0.10	115.20	1.77	157 中式麵食	1.44	111.49	0.88
147 米類調理食品	0.11	108.31	1.77	341 運動費用	0.19	105.79	0.86
319 電視機	0.36	75.05	1.74	348 衛生紙、面紙及紙巾	0.20	95.41	0.86
364 婚喪喜慶用品	0.14	113.47	1.69	196 學校住宿費	0.26	109.18	0.85
36 烏賊	0.05	117.34	1.68	134 啤酒	0.31	98.42	0.84
286 維他命	0.14	100.80	1.67	329 其他娛樂用品及設備(望遠鏡、棋牌具等)	0.07	101.34	0.84
80 茄子	0.03	129.39	1.63	153 中式早點	0.64	110.51	0.83
294 教科書	0.21	104.27	1.63	187 兒童內衣褲及其他(內衣(褲)、泳衣(褲)等)	0.06	102.09	0.83
154 西式早點	0.64	109.94	1.61	361 洗、剪髮	0.56	107.39	0.81
45 其他加工水產品(鹹魚、魚鬆、魷魚乾等)	0.11	100.92	1.59	311 電腦學習費	0.05	105.17	0.79
358 其他個人隨身用品(太陽眼鏡、傘等)	0.10	100.45	1.59	271 其他(拋錨拖吊費、租車費、駕照費等)	0.10	88.52	0.79
132 其他調味品(調味醬、醋、高湯罐頭等)	0.11	111.55	1.58	302 國中學雜費	0.13	102.61	0.76
309 高中以上課業補習費	0.51	100.20	1.58	285 外用藥	0.10	105.25	0.74
331 其他技藝學習費(舞蹈、繪畫等)	0.40	106.90	1.50	192 洗衣工資	0.07	104.75	0.69
163 幼兒園點心費	0.12	103.98	1.49	320 影音光碟、雷射唱片	0.08	96.95	0.69
160 中式以外料理	0.59	114.67	1.47	295 考試用書及參考書	0.17	102.65	0.67
14 其他家畜(羊肉)	0.04	113.20	1.45	31 黃花魚	0.02	90.61	0.67
317 其他文具(筆、書包、釘書機等)	0.14	106.36	1.41	208 沙發	0.10	109.57	0.61
201 油漆工資	0.12	107.47	1.41	307 安親課輔費	0.83	102.09	0.55
170 糕餅點心	0.23	109.40	1.35	338 有線電視租用費	0.62	98.13	0.54
193 其他衣著服務(男、女裝定製工資、衣著修補費等)	0.02	103.59	1.32	87 菇類	0.03	122.34	0.52
189 男鞋	0.24	101.03	1.31	318 家用音響產品及影碟機	0.15	91.13	0.46
156 中式米食	2.81	110.55	1.28	370 其他費用(複印費、刻印費等)	0.07	98.45	0.45
138 茶葉(粉、包、精)	0.20	102.78	1.28	145 其他包裝飲料(豆類、雜糧飲料等)	0.07	100.37	0.43
20 雞蛋	0.16	116.33	1.27	327 鮮花	0.06	106.69	0.41
198 衛浴器材	0.07	107.61	1.27	255 捷運車票	0.21	100.44	0.41
33 鱸魚	0.08	102.48	1.21	330 音樂學習費	0.33	102.56	0.37
127 其他食用油(橄欖油、葵花籽油、葡萄籽油等)	0.09	104.63	1.19	181 女褲(裙)	0.46	104.82	0.36

四、 12月CPI查價項目較上年同月變動率(%；100年=100；續2)：

查價項目	權數	指數	變動率	查價項目	權數	指數	變動率
77 絲瓜	0.02	128.37	0.36	261 固網電話費	0.68	93.47	-0.13
339 相片沖洗及照像費	0.02	100.95	0.36	321 樂器	0.17	102.99	-0.14
177 其他男衣著(襪子、泳褲、睡衣等)	0.06	102.21	0.35	304 私立高中高職學雜費	0.63	100.60	-0.15
284 胃腸藥	0.03	107.90	0.33	221 瓦斯爐、排油煙機	0.08	103.20	-0.18
279 其他醫療費(民俗及美容醫療等健保不給付之醫療項目)	0.22	101.93	0.33	104 奇異果	0.04	125.74	-0.19
270 汽、機車保險費	0.16	102.64	0.33	308 國中課業補習費	0.65	103.69	-0.19
280 商業健康保險費	0.49	105.05	0.32	326 寵物及其必需品(含設備)	0.10	99.30	-0.20
332 電影票	0.08	104.89	0.29	200 其他維修材料(延長線、室內裝潢、地板鋪設材料等)	0.19	107.22	-0.20
359 保母費	0.35	93.77	0.27	205 枕頭、被胎	0.04	104.56	-0.22
277 假牙及矯正費	0.65	103.99	0.25	368 人身傷害險	0.08	97.70	-0.23
11 豬肉	0.99	112.02	0.22	357 皮包及行李箱	0.23	102.10	-0.24
155 西式速食	0.44	103.58	0.22	133 米酒	0.04	98.86	-0.30
175 男褲	0.17	100.93	0.22	26 吳郭魚	0.10	114.00	-0.34
258 郵資	0.01	100.79	0.20	60 甘藍菜(高麗菜)	0.29	148.75	-0.36
242 機車	0.43	101.11	0.20	123 發酵乳及優格	0.13	104.82	-0.37
166 甜品	0.06	107.81	0.20	235 其他家庭管理費用(搬家費、住宅火險費等)	0.13	91.79	-0.40
306 私立大專學雜費	2.71	100.33	0.19	296 一般書籍	0.26	100.06	-0.43
292 復健器具	0.05	102.60	0.19	328 盆栽及園藝用品	0.04	103.63	-0.43
305 公立大專學雜費	0.58	100.28	0.18	91 蔬菜罐頭	0.04	115.71	-0.45
229 衣服清潔劑	0.17	97.80	0.17	356 錶	0.07	105.80	-0.48
6 麵包	0.47	108.88	0.17	351 牙膏、牙粉	0.09	102.58	-0.51
197 門窗設備	0.25	103.00	0.17	276 其他自付費(處方藥品自付費、手術費及檢驗費等)	0.42	98.53	-0.51
226 茶具	0.03	101.70	0.15	168 糖果	0.07	104.27	-0.63
342 其他娛樂服務費(影碟租金、網咖費用等)	0.21	103.87	0.12	122 奶粉	0.29	109.05	-0.64
336 國外旅遊團費	2.07	104.04	0.12	291 隱形眼鏡	0.05	96.23	-0.65
216 洗衣及乾衣設備	0.13	96.46	0.10	183 其他女衣著(睡衣、孕婦裝、泳衣、襪子等)	0.14	109.58	-0.65
251 公共汽車票	0.33	104.83	0.09	316 紙製品	0.03	101.35	-0.67
240 垃圾清潔費	0.11	96.58	0.08	124 其他乳製品(調味乳、鮮奶油、乾酪等)	0.09	106.46	-0.68
139 碳酸飲料	0.08	103.08	0.08	337 國內旅遊團費	0.53	106.20	-0.70
29 秋刀魚	0.05	101.31	0.07	259 網路費	1.13	86.35	-0.72
362 染、燙髮	0.62	103.83	0.06	282 中式成藥及方劑	0.16	100.62	-0.75
212 家用裝飾品	0.05	107.22	0.04	354 其他美容及衛生用品(牙刷、牙線及化妝棉等)	0.09	102.77	-0.77
301 小學學雜費	0.10	101.09	0.02	219 熱水器	0.07	101.21	-0.78
44 魚漿製品	0.17	108.86	0.00	10 其他穀類及其製品(芝麻、麵筋、水餃皮等)	0.08	103.06	-0.82
234 住宅管理費	0.59	100.58	0.00	350 沐浴用品	0.19	100.04	-0.84
262 其他電訊服務費(電話裝置費、網際資訊網路設定費等)	0.02	99.11	0.00	78 苦瓜	0.04	94.47	-0.90
266 機(自行)車修理費	0.23	103.09	0.00	8 麥片(粉)	0.04	94.37	-0.90
268 車輛通行費	0.14	90.81	0.00	191 童鞋	0.08	107.96	-0.91
269 車輛檢驗費	0.09	87.42	0.00	250 其他油料(潤滑油、機油等)	0.11	100.25	-0.94
273 診所掛號費	0.42	101.96	0.00	223 其他家庭耐久設備(熨斗、烘碗機等)	0.14	103.93	-1.07
274 門診基本部分負擔	0.51	100.00	0.00	322 數位照相機及攝影機	0.37	68.82	-1.16
297 報紙	0.13	100.00	0.00	99 櫻桃	0.06	112.69	-1.18
299 公立幼兒園學雜費	0.10	100.82	0.00	288 其他藥品(止痛藥、避孕藥等)	0.09	99.45	-1.24
303 公立高中高職學雜費	0.26	100.00	0.00	264 汽、機車零配件(不含輪胎)	0.19	101.16	-1.29
365 婚喪喜慶費用	0.48	108.59	0.00	42 小魚乾	0.05	105.71	-1.32
367 金融服務支出	0.08	100.34	0.00	283 感冒藥	0.03	101.04	-1.32
298 期刊	0.16	100.50	-0.03	130 糖	0.04	98.52	-1.34
260 行動電話費	1.66	94.13	-0.04	172 男西裝	0.05	107.46	-1.41
243 自行車	0.07	106.10	-0.07	334 旅館住宿費	0.62	105.21	-1.48
143 運動及機能性飲料	0.02	102.45	-0.07	228 燈具、燈飾	0.04	101.86	-1.57

四、 12月CPI查價項目較上年同月變動率(%；100年=100；續完)：

查價項目	權數	指數	變動率	查價項目	權數	指數	變動率
173 男外套	0.12	112.84	-1.61	126 沙拉油、調理油	0.07	92.87	-6.73
167 巧克力	0.05	100.78	-1.64	89 乾香菇	0.07	132.26	-7.38
149 肉鬆	0.05	113.10	-1.65	314 其他電腦設備及軟體	0.15	76.99	-7.75
125 麻油、香油	0.02	126.63	-1.69	179 女外套	0.23	116.53	-7.83
220 烹飪小家電	0.09	100.51	-1.70	64 空心菜	0.01	128.42	-9.82
217 電冰箱	0.21	94.08	-1.84	344 檳榔	0.08	79.76	-10.71
185 童上衣	0.17	110.68	-1.93	239 家庭用電	2.20	92.91	-11.03
263 汽、機車輪胎	0.17	99.89	-1.96	75 小黃瓜	0.04	123.98	-11.77
28 石斑魚	0.06	108.94	-2.05	74 大黃瓜	0.02	118.27	-14.11
30 鮭魚	0.06	102.15	-2.14	56 薑	0.05	166.69	-14.91
204 床包(罩)組、毯子及涼被	0.15	98.90	-2.23	61 小白菜	0.04	125.28	-17.67
325 電子遊樂器軟硬體設備及配件	0.06	89.04	-2.28	248 98無鉛汽油	0.21	72.85	-18.04
352 衛生棉	0.09	96.00	-2.45	63 青江白菜	0.03	129.36	-18.26
128 鹽、甘味調味料	0.02	98.36	-2.55	247 95無鉛汽油	2.47	69.72	-19.54
313 電腦	1.04	72.78	-2.58	246 92無鉛汽油	0.69	66.52	-20.54
146 其他沖泡飲料材料(麥芽飲品、可可、蓖仁粉等)	0.06	106.94	-2.68	249 柴油	0.05	62.87	-24.51
27 虱目魚	0.08	101.80	-2.70	236 天然瓦斯	0.61	76.04	-28.73
215 空氣淨化及除濕設備	0.08	95.32	-2.70				
43 魚貝罐頭	0.03	97.94	-2.71				
141 咖啡包(粉、豆)	0.09	102.05	-2.83				
68 芥藍菜	0.02	142.94	-3.03				
121 鮮奶	0.51	99.93	-3.14				
256 機票	0.53	95.42	-3.35				
66 菠菱菜	0.05	101.87	-3.45				
144 礦泉水	0.03	96.39	-3.58				
353 洗髮精、潤絲精	0.20	100.04	-3.86				
9 麵粉、調製麵粉	0.01	96.81	-3.87				
117 柿子	0.14	139.53	-4.06				
178 女洋裝	0.12	96.35	-4.38				
230 廚廁清潔劑	0.06	100.49	-4.54				
176 男用內衣褲	0.06	93.80	-4.63				
12 豬內臟	0.04	94.31	-4.68				
72 其他葉菜(芥菜、茼蒿、油菜等)	0.09	126.30	-4.85				
174 男上衣	0.26	105.63	-4.88				
254 火車票	0.46	97.82	-4.94				
218 電扇	0.02	94.44	-4.96				
206 毛巾	0.02	103.69	-4.98				
62 包心白菜	0.14	114.41	-5.00				
46 蘿蔔	0.08	103.31	-5.09				
182 女用內衣褲	0.21	96.07	-5.12				
244 行動電話	0.32	67.66	-5.16				
227 照明燈管及燈泡	0.03	101.68	-5.33				
207 其他家用紡織品(窗簾布、椅墊、桌巾等)	0.08	95.44	-5.34				
69 莧菜	0.01	140.35	-5.39				
84 敏豆	0.05	122.40	-5.48				
355 金飾及珠寶	0.20	82.26	-5.52				
112 西瓜	0.03	89.31	-5.76				
237 桶裝瓦斯	0.41	96.91	-6.21				
79 扁蒲	0.01	120.87	-6.26				
252 客運汽車票	0.16	95.99	-6.34				

說明：1. 水果、蔬菜、水產品及肉類價格相較上年為高；部分調理食品與外食費等價格調漲；油料費、燃氣價格及電價調降；3C消費性電子產品價格較上年為低。

2. 未列示荔枝、芒果及桃子3項本月非屬產季水果。

五、 104年CPI查價項目較上年變動率(%；100年=100)：

查價項目	權數	指數	變動率	查價項目	權數	指數	變動率
51 蔥	0.06	181.77	35.23	13 牛肉、牛內臟	0.21	126.57	6.50
82 甜椒(含青椒)	0.03	139.45	26.28	108 番石榴	0.13	131.65	6.44
80 茄子	0.03	149.72	26.10	131 蜂蜜、果醬	0.02	113.56	6.03
60 甘藍菜(高麗菜)	0.29	174.95	22.01	150 肉乾	0.05	111.66	6.01
47 胡蘿蔔	0.04	131.67	20.99	16 其他家禽(新鮮鴨肉、鵝肉等)	0.05	116.32	5.99
81 番茄	0.06	162.08	19.70	49 馬鈴薯	0.02	136.88	5.99
78 苦瓜	0.04	120.38	19.31	19 其他肉類製品(火腿、臘肉、肉類罐頭等)	0.10	114.35	5.74
86 玉米	0.07	142.01	16.89	17 香腸	0.11	115.48	5.61
53 蒜頭	0.02	126.12	16.44	120 其他加工水果(葡萄乾、水果罐頭等)	0.03	107.83	5.31
79 扁蒲	0.01	139.23	16.39	4 速食麵	0.08	106.31	4.74
46 蘿蔔	0.08	127.61	15.58	35 新鮮小卷	0.05	117.89	4.32
70 甘薯葉	0.01	142.65	14.95	23 鯛魚	0.12	135.20	4.30
63 青江白菜	0.03	152.31	14.84	40 其他魚類(紅目鰱、草魚、旗魚等)	0.14	112.54	4.29
62 包心白菜	0.14	143.32	14.83	107 梨子	0.21	114.61	4.00
74 大黃瓜	0.02	141.11	14.63	38 蛤蜊	0.08	108.42	3.81
68 芥藍菜	0.02	148.96	14.44	14 其他家畜(羊肉)	0.04	111.85	3.80
73 白花椰菜	0.11	140.73	14.25	25 土拖、馬加魚	0.06	122.25	3.77
77 絲瓜	0.02	129.41	14.02	24 白帶魚	0.06	128.58	3.72
61 小白菜	0.04	144.86	13.40	164 學生營養午餐	0.18	106.62	3.72
57 茭白筍	0.01	136.01	12.16	89 乾香菇	0.07	139.41	3.57
84 敏豆	0.05	146.03	11.99	152 其他調理食品(雞塊、調理包等)	0.06	109.32	3.56
56 薑	0.05	168.21	11.62	37 蝦蟹類	0.24	118.61	3.52
75 小黃瓜	0.04	137.29	11.45	159 中式餐廳料理	1.78	112.31	3.44
333 藝文休閒活動及運動競賽入場券	0.06	118.00	11.03	369 考試報名費	0.08	106.23	3.40
71 韭菜(花)	0.03	138.33	10.88	18 貢丸	0.06	111.04	3.36
344 檳榔	0.08	118.44	10.44	15 雞肉	0.67	121.56	3.23
88 其他蔬菜(菜豆、南瓜、辣椒等)	0.03	130.42	9.99	7 蛋糕	0.20	109.42	3.17
83 豌豆	0.03	126.79	9.57	32 鱈魚	0.11	112.95	3.13
66 菠菱菜	0.05	137.21	9.32	165 冰品	0.08	107.47	3.08
58 蘆筍	0.01	141.86	9.09	127 其他食用油(橄欖油、葵花籽油、葡萄籽油等)	0.09	105.65	3.04
76 冬瓜	0.01	132.49	8.92	41 其他貝類及水產品(海參、蜆、海瓜子等)	0.05	114.52	2.98
101 鳳梨	0.04	113.62	8.86	94 其他加工蔬菜(熟筍、鹹菜、蘿蔔乾等)	0.07	120.19	2.93
21 其他蛋類(皮蛋、鹹蛋等)	0.03	116.98	8.75	6 麵包	0.47	108.42	2.86
72 其他葉菜(芥菜、茼蒿、油菜等)	0.09	123.10	8.60	257 其他運費(宅急便、一般貨運、機車托運等)	0.15	106.57	2.72
50 洋蔥	0.03	119.13	8.22	162 其他家外食物(鹽酥雞、蚵仔麵線、臭豆腐等)	0.49	108.85	2.67
69 莧菜	0.01	143.48	8.21	158 火鍋	0.28	113.39	2.62
85 綠花椰菜	0.07	131.46	8.05	251 公共汽車票	0.33	104.77	2.55
54 竹筍	0.01	130.37	8.04	340 視唱中心費用	0.08	105.74	2.55
151 熟食肉類	0.32	120.61	7.71	11 豬肉	0.99	112.78	2.49
64 空心菜	0.01	130.24	7.69	223 其他家庭耐久設備(熨斗、烘碗機等)	0.14	104.04	2.44
39 蚵(牡蠣)	0.06	125.38	7.66	335 遊樂場入場費	0.21	105.28	2.42
34 肉魚	0.05	132.28	7.54	233 家事服務費	0.09	103.42	2.38
98 火龍果	0.01	135.03	7.42	124 其他乳製品(調味乳、鮮奶油、乾酪等)	0.09	107.86	2.36
100 香蕉	0.08	156.86	7.37	154 西式早點	0.64	109.42	2.33
149 肉鬆	0.05	112.13	7.30	253 計程車資	0.39	103.65	2.30
55 芋	0.04	139.99	6.97	90 海帶、紫菜	0.05	111.12	2.29
59 其他莖菜(大心菜、球莖甘藍、芽菜類等)	0.06	123.91	6.93	129 醬油	0.07	102.71	2.28
97 小番茄	0.13	119.41	6.80	157 中式麵食	1.44	111.10	2.25
65 芹菜	0.05	160.78	6.76	140 包裝咖啡飲料	0.06	105.85	2.25
67 萵苣菜	0.06	140.54	6.53	28 石斑魚	0.06	111.88	2.19

五、 104年CPI查價項目較上年變動率(%；100年=100；續1)：

查價項目	權數	指數	變動率	查價項目	權數	指數	變動率
91 蔬菜罐頭	0.04	114.81	2.19	208 沙發	0.10	110.95	1.28
199 塗料	0.08	106.56	2.17	192 洗衣工資	0.07	104.57	1.27
31 黃花魚	0.02	90.75	2.10	171 其他休閒食品(洋芋片、口香糖、瓜子等)	0.25	108.86	1.26
294 教科書	0.21	104.05	2.10	5 麵條	0.10	102.04	1.25
290 一般眼鏡	0.20	103.08	2.06	361 洗、剪髮	0.56	107.01	1.25
118 其他水果(榴槤、楊桃、椰子等)	0.03	115.84	2.05	142 果蔬汁	0.11	105.95	1.19
272 醫院掛號費	0.22	104.12	2.04	341 運動費用	0.19	105.96	1.19
160 中式以外料理	0.59	113.81	1.96	231 清潔用具	0.07	98.39	1.19
191 童鞋	0.08	109.28	1.94	167 巧克力	0.05	104.42	1.16
139 碳酸飲料	0.08	100.77	1.88	349 紙尿布(褲)	0.14	99.78	1.12
105 木瓜	0.08	149.97	1.87	119 蜜餞	0.04	104.48	1.12
278 醫療看護費	0.08	109.05	1.87	337 國內旅遊團費	0.53	110.76	1.11
156 中式米食	2.81	109.75	1.85	113 香瓜	0.02	121.44	1.11
2 糯米	0.01	102.96	1.84	196 學校住宿費	0.26	108.68	1.11
260 行動電話費	1.66	94.14	1.84	197 門窗設備	0.25	102.89	1.09
201 油漆工資	0.12	107.01	1.84	146 其他沖泡飲料材料(參茸飲品、可可、薏仁粉等)	0.06	109.53	1.06
310 語言學習費	0.27	102.69	1.83	266 機(自行)車修理費	0.23	103.09	1.06
36 烏賊	0.05	118.40	1.81	285 外用藥	0.10	104.70	1.04
137 包裝茶飲料	0.19	104.35	1.80	143 運動及機能性飲料	0.02	100.31	1.04
187 兒童內衣褲及其他(內衣(褲)、泳衣(褲)等)	0.06	102.26	1.79	360 其他個人照顧服務(不含醫療看護)	0.32	102.79	1.03
153 中式早點	0.64	110.28	1.79	311 電腦學習費	0.05	105.11	1.03
203 其他工資(水泥工資、木工工資等)	0.35	104.71	1.74	267 停車費	0.69	100.85	1.01
144 礦泉水	0.03	100.98	1.73	170 糕餅點心	0.23	108.33	1.01
132 其他調味品(調味醬、醋、高湯罐頭等)	0.11	108.35	1.68	99 櫻桃	0.06	103.07	0.98
202 水電工工資	0.33	103.77	1.68	135 高粱酒	0.08	100.59	0.92
172 男西裝	0.05	105.71	1.67	173 男外套	0.12	110.06	0.92
265 汽車保養及修理	1.25	103.68	1.67	123 發酵乳及優格	0.13	104.46	0.91
211 桌椅	0.11	111.01	1.65	189 男鞋	0.24	101.08	0.90
209 櫥櫃	0.14	106.71	1.65	332 電影票	0.08	104.82	0.88
366 土地代書費	0.03	107.74	1.64	195 住宅租金	17.96	102.85	0.87
271 其他(拋錨拖吊費、租車費、駕照費等)	0.10	88.56	1.64	169 餅乾	0.19	101.40	0.87
147 米類調理食品	0.11	107.15	1.62	364 婚喪喜慶用品	0.14	112.11	0.85
359 保母費	0.35	103.18	1.62	161 在外點用之咖啡、飲料	0.49	107.46	0.84
138 茶葉(粉、包、精)	0.20	101.88	1.60	295 考試用書及參考書	0.17	102.21	0.84
155 西式速食	0.44	103.22	1.56	367 金融服務支出	0.08	100.14	0.82
232 其他家用品(保鮮膜、菜刀、殺蟲劑等)	0.27	102.57	1.54	323 運動用具	0.10	103.61	0.75
198 衛浴器材	0.07	107.72	1.54	356 錶	0.07	106.44	0.73
93 豆類製品	0.18	109.43	1.51	279 其他醫療費(民俗及美容醫療等健保不給付之醫療項目)	0.22	102.05	0.72
125 麻油、香油	0.02	127.78	1.45	42 小魚乾	0.05	106.46	0.72
166 甜品	0.06	107.05	1.44	307 安親課輔費	0.83	101.76	0.71
103 柳丁	0.10	144.77	1.42	270 汽、機車保險費	0.16	102.56	0.67
186 童褲(裙)	0.08	106.80	1.41	241 汽車	2.22	100.29	0.66
26 吳郭魚	0.10	114.09	1.40	320 影音光碟、雷射唱片	0.08	96.72	0.63
193 其他衣著服務(男、女裝定製工資、衣著修補費等)	0.02	103.41	1.39	302 國中學雜費	0.13	102.31	0.63
213 其他家具(梳粧台、嬰兒床、嬰兒車等)	0.10	104.88	1.39	163 幼兒園點心費	0.12	102.87	0.62
343 香菸	1.08	112.32	1.37	10 其他穀類及其製品(芝麻、麵筋、水餃皮等)	0.08	103.23	0.60
300 私立幼兒園學雜費	0.47	107.06	1.33	350 沐浴用品	0.19	98.33	0.50
342 其他娛樂服務費(影碟租金、網咖費用等)	0.21	103.82	1.33	44 魚漿製品	0.17	108.94	0.50
224 餐具	0.05	105.96	1.32	312 其他補習費	0.12	103.02	0.50
354 其他美容及衛生用品(牙刷、牙線及化妝棉等)	0.09	102.74	1.30	188 學生制服	0.10	107.59	0.50

五、 104年CPI查價項目較上年變動率(%；100年=100；續2)：

查價項目	權數	指數	變動率	查價項目	權數	指數	變動率
331 其他技藝學習費(舞蹈、繪畫等)	0.40	105.55	0.49	303 公立高中高職學雜費	0.26	100.00	0.00
258 郵資	0.01	100.67	0.48	243 自行車	0.07	105.55	-0.01
234 住宅管理費	0.59	100.86	0.48	227 照明燈管及燈泡	0.03	102.66	-0.01
336 國外旅遊團費	2.07	110.24	0.46	298 期刊	0.16	100.46	-0.01
122 奶粉	0.29	109.39	0.45	214 冷暖氣設備	0.32	97.16	-0.04
330 音樂學習費	0.33	102.44	0.42	282 中式成藥及方劑	0.16	101.04	-0.07
301 小學學雜費	0.10	101.08	0.42	261 固網電話費	0.68	93.41	-0.07
200 其他維修材料(延長線、室內裝潢、地板鋪設材料等)	0.19	107.48	0.41	293 其他醫療保健用品(耳溫槍、體重計、眼鏡清潔劑等)	0.12	94.46	-0.08
148 麵類調理食品	0.09	107.67	0.41	328 盆栽及園藝用品	0.04	103.89	-0.09
368 人身傷害險	0.08	97.70	0.40	133 米酒	0.04	99.40	-0.12
315 消耗性電腦器材	0.03	99.77	0.35	268 車輛通行費	0.14	90.09	-0.12
309 高中以上課業補習費	0.51	100.12	0.35	210 床(床墊)	0.16	105.53	-0.12
275 病房自付費	0.34	102.58	0.34	353 洗髮精、潤絲精	0.20	99.61	-0.14
238 家庭用水	0.36	100.34	0.34	1 米	0.31	114.11	-0.16
242 機車	0.43	101.20	0.34	286 維他命	0.14	97.64	-0.16
338 有線電視租用費	0.62	97.92	0.33	212 家用裝飾品	0.05	107.12	-0.17
277 假牙及矯正費	0.65	103.93	0.32	292 復健器具	0.05	102.39	-0.19
87 菇類	0.03	116.73	0.32	254 火車票	0.46	102.82	-0.20
357 皮包及行李箱	0.23	101.54	0.30	221 瓦斯爐、排油煙機	0.08	102.80	-0.22
363 其他理容服務費(做臉、塑身等)	0.30	102.25	0.28	284 胃腸藥	0.03	107.23	-0.23
334 旅館住宿費	0.62	106.79	0.28	225 鍋具	0.07	98.34	-0.24
145 其他包裝飲料(豆類、雜糧飲料等)	0.07	100.14	0.27	226 茶具	0.03	100.52	-0.26
183 其他女衣著(睡衣、孕婦裝、泳衣、襪子等)	0.14	106.64	0.26	141 咖啡包(粉、豆)	0.09	102.55	-0.26
345 彩粧及香水	0.32	104.86	0.26	219 熱水器	0.07	101.36	-0.30
185 童上衣	0.17	101.50	0.24	22 嘉臘魚、赤鯥	0.04	109.36	-0.34
370 其他費用(複印費、刻印費等)	0.07	98.36	0.21	128 鹽、甘味調味料	0.02	98.52	-0.37
289 其他保健食品(卵磷脂、蜆精、酵母粉等)	0.29	101.52	0.20	287 燕窩、雞精	0.09	100.57	-0.40
283 感冒藥	0.03	102.07	0.19	45 其他加工水產品(鹹魚、魚鬆、魷魚乾等)	0.11	99.38	-0.40
280 商業健康保險費	0.49	104.85	0.13	205 枕頭、被胎	0.04	105.25	-0.42
216 洗衣及乾衣設備	0.13	97.79	0.13	365 婚喪喜慶費用	0.48	108.59	-0.46
306 私立大專學雜費	2.71	100.20	0.13	324 玩具	0.13	100.98	-0.47
134 啤酒	0.31	98.73	0.12	276 其他自付費(處方藥品自付費、手術費及檢驗費等)	0.42	98.66	-0.48
305 公立大專學雜費	0.58	100.16	0.11	174 男上衣	0.26	106.47	-0.50
317 其他文具(筆、書包、釘書機等)	0.14	105.15	0.10	291 隱形眼鏡	0.05	96.31	-0.50
281 中藥材	0.22	121.03	0.10	250 其他油料(潤滑油、機油等)	0.11	100.28	-0.54
327 鮮花	0.06	108.91	0.08	264 汽、機車零配件(不含輪胎)	0.19	101.58	-0.56
240 垃圾清潔費	0.11	96.58	0.07	206 毛巾	0.02	105.10	-0.56
255 捷運車票	0.21	100.44	0.07	259 網路費	1.13	86.59	-0.56
299 公立幼兒園學雜費	0.10	100.82	0.06	136 其他酒	0.33	100.61	-0.56
3 米粉、粄條及其他米類製品	0.08	101.36	0.06	96 釋迦	0.07	117.62	-0.57
339 相片沖洗及照像費	0.02	100.74	0.04	194 其他配件(帽子、皮帶等)	0.08	96.84	-0.63
190 女鞋	0.34	99.77	0.03	181 女褲(裙)	0.46	101.37	-0.76
329 其他娛樂用品及設備(望遠鏡、棋牌具等)	0.07	100.14	0.03	321 樂器	0.17	102.43	-0.79
318 家用音響產品及影碟機	0.15	91.47	0.02	8 麥片(粉)	0.04	94.63	-0.81
304 私立高中高職學雜費	0.63	100.71	0.02	130 糖	0.04	98.91	-0.81
262 其他電訊服務費(電話裝置費、網際資訊網路設定費等)	0.02	99.11	0.00	347 美容(髮)器材	0.04	101.03	-0.81
269 車輛檢驗費	0.09	87.42	0.00	228 燈具、燈飾	0.04	101.89	-0.85
273 診所掛號費	0.42	101.96	0.00	9 麵粉、調製麵粉	0.01	99.74	-0.85
274 門診基本部分負擔	0.51	100.00	0.00	362 染、燙髮	0.62	102.78	-0.89
297 報紙	0.13	100.00	0.00	222 飲用水設備	0.09	95.97	-0.89

五、 104年CPI查價項目較上年變動率(%；100年=100；續完)：

查價項目	權數	指數	變動率	查價項目	權數	指數	變動率
12 豬內臟	0.04	98.21	-0.91	313 電腦	1.04	73.77	-5.02
326 寵物及其必需品(含設備)	0.10	100.97	-0.91	112 西瓜	0.03	87.14	-5.45
351 牙膏、牙粉	0.09	99.49	-0.93	27 虱目魚	0.08	105.87	-5.64
245 其他通訊設備(電話機、傳真機等)	0.03	97.42	-0.94	126 沙拉油、調理油	0.07	91.69	-5.82
296 一般書籍	0.26	99.26	-0.95	30 鮭魚	0.06	102.10	-6.67
358 其他個人隨身用品(太陽眼鏡、傘等)	0.10	99.20	-0.96	244 行動電話	0.32	69.81	-6.82
121 鮮奶	0.51	104.64	-0.97	314 其他電腦設備及軟體	0.15	78.80	-7.74
288 其他藥品(止痛藥、避孕藥等)	0.09	99.46	-0.99	52 青蒜	0.04	127.10	-7.78
215 空氣淨化及除濕設備	0.08	96.61	-1.13	239 家庭用電	2.20	97.91	-10.27
175 男褲	0.17	101.35	-1.14	95 棗子	0.13	73.85	-13.65
308 國中課業補習費	0.65	104.16	-1.15	237 桶裝瓦斯	0.41	93.53	-14.79
220 烹飪小家電	0.09	102.49	-1.16	48 其他根菜(甘薯、山藥等)	0.05	113.83	-15.22
230 廚廁清潔劑	0.06	103.50	-1.17	248 98無鉛汽油	0.21	81.55	-23.93
109 蓮霧	0.21	101.54	-1.19	247 95無鉛汽油	2.47	78.77	-25.54
178 女洋裝	0.12	102.74	-1.23	246 92無鉛汽油	0.69	75.78	-26.67
229 衣服清潔劑	0.17	96.98	-1.23	236 天然瓦斯	0.61	84.38	-27.00
346 保養品	0.57	100.33	-1.24	249 柴油	0.05	73.84	-30.56
180 女上衣	0.63	105.09	-1.29				
111 葡萄	0.14	111.05	-1.34				
263 汽、機車輪胎	0.17	101.06	-1.35				
325 電子遊樂器軟硬體設備及配件	0.06	91.45	-1.40				
316 紙製品	0.03	99.35	-1.43				
92 乾豆(花生、紅豆、綠豆等)	0.07	114.00	-1.56				
20 雞蛋	0.16	111.88	-1.67				
204 床包(罩)組、毯子及涼被	0.15	99.61	-1.71				
218 電扇	0.02	96.14	-1.72				
177 其他男衣著(襪子、泳褲、睡衣等)	0.06	101.55	-1.86				
168 糖果	0.07	103.06	-1.88				
217 電冰箱	0.21	95.78	-1.89				
182 女用內衣褲	0.21	97.09	-2.09				
114 哈蜜瓜	0.10	117.33	-2.19				
322 數位照相機及攝影機	0.37	70.19	-2.22				
43 魚貝罐頭	0.03	98.14	-2.31				
252 客運汽車票	0.16	99.74	-2.52				
115 蘋果	0.16	116.58	-2.62				
235 其他家庭管理費用(搬家費、住宅火險費等)	0.13	91.80	-2.68				
256 機票	0.53	97.56	-2.69				
33 鱸魚	0.08	102.54	-2.81				
179 女外套	0.23	106.25	-2.86				
355 金飾及珠寶	0.20	85.70	-2.88				
348 衛生紙、面紙及紙巾	0.20	94.38	-2.92				
104 奇異果	0.04	122.36	-3.15				
184 嬰兒衣著	0.02	107.75	-3.34				
352 衛生棉	0.09	99.40	-3.42				
102 柑橘	0.34	145.05	-3.51				
29 秋刀魚	0.05	99.83	-3.56				
117 柿子	0.14	150.03	-4.04				
319 電視機	0.36	74.29	-4.14				
207 其他家用紡織品(窗簾布、椅墊、桌巾等)	0.08	96.86	-4.31				
176 男用內衣褲	0.06	95.57	-4.76				

說明：未列示荔枝、芒果及桃子3項本月非屬產季水果。