

## 行政院主計總處

綜合規劃處、公務預算處、基金預算處

台北市忠孝東路1段1號 電話：(02) 33566500

會計決算處、綜合統計處、國勢普查處、主計資訊處

台北市廣州街2號

電話：(02) 23803400

網址：www.dgbas.gov.tw

傳真：(02) 23803465

中華民國105年5月5日上午8時30分發布，並透過網際網路發送

主辦單位：綜合統計處物價統計科 電話：(02)23803449

新聞聯繫人：王婉貞小姐 電話：(02)23803442

105年4月份  
物價變動概況

## 壹、物價變動提要

- 一、4月份消費者物價總指數(CPI)，較上月漲0.34%，經調整季節變動因素後漲0.27%；較上年同月漲1.88%，1-4月平均，較上年同期漲1.77%。
- 二、4月份躉售物價總指數(WPI)，較上月跌0.24%，經調整季節變動因素後跌0.05%；較上年同月跌4.23%，1-4月平均，較上年同期跌4.80%。

物價指數年增率

單位：%

指數 時間	消費者物價指數				躉售物價指數							
	不含 食物	不含 蔬果及 能源 (核心CPI)	服務類		內銷品				出口			
					國產 內銷	進口		新台幣 計價	美元 計價	新台幣 計價	美元 計價	
						新台幣 計價	美元 計價					
98年	-0.86	-1.04	-0.04	-0.27	-8.73	-9.80	-10.00	-9.60	-13.90	-6.59	-10.96	
99年	0.96	1.09	0.58	0.31	5.46	7.23	7.44	7.04	12.17	2.02	6.90	
100年	1.42	1.10	1.26	0.64	4.32	6.39	5.04	7.65	15.39	0.09	7.37	
101年	1.93	1.07	1.00	0.75	-1.16	-0.95	-0.59	-1.28	-1.91	-1.62	-2.25	
102年	0.79	0.59	0.66	0.73	-2.43	-2.67	-0.71	-4.45	-4.81	-2.06	-2.43	
103年	1.20	0.30	1.26	1.16	-0.57	-0.95	0.28	-2.10	-4.03	0.10	-1.92	
104年	-0.31	-1.55	0.79	0.96	-8.84	-11.30	-9.55	-12.94	-16.86	-4.67	-8.96	
第2季	-0.70	-1.48	0.62	0.92	-9.41	-11.68	-9.14	-14.04	-16.08	-5.51	-7.77	
第3季	-0.26	-1.67	0.64	0.81	-9.47	-12.28	-10.96	-13.55	-18.79	-4.60	-10.44	
第4季	0.33	-1.22	0.77	0.83	-7.99	-10.12	-9.60	-10.61	-15.56	-4.44	-9.72	
105年												
第1季	1.75	-0.07	0.76	0.82	-4.99	-6.26	-6.16	-6.36	-10.95	-2.96	-7.74	
1月	0.81	0.08	0.65	0.85	-5.14	-6.56	-6.95	-6.18	-11.32	-2.90	-8.22	
2月	2.41	0.16	0.84	0.84	-4.90	-6.44	-6.11	-6.75	-11.75	-2.44	-7.70	
3月	2.01	-0.45	0.79	0.80	-4.92	-5.78	-5.40	-6.16	-9.80	-3.54	-7.28	
4月	1.88	-0.38	0.92	0.82	-4.23	-4.83	-5.06	-4.60	-8.39	-3.26	-7.13	
1-4月	1.77	-0.15	0.80	0.83	-4.80	-5.91	-5.88	-5.93	-10.30	-3.04	-7.59	

說明：由於受查者延誤或更正報價，最近3個月資料均可能修正。

## 貳、物價變動詳情

### 一、消費者物價指數

(一) 4月 CPI 較上月漲0.34%：主因春夏服飾新品上市與油料費上漲，加以適逢兒童及清明連假，國內、外旅遊團費調漲，惟電價依新版公式調降費率及蔬果價跌，抵銷部分漲幅。

1. 七大類中變動影響較大者如下：

(1) 衣著類漲12.45%：主因春夏新裝上市，成衣價格漲15.51%所致。

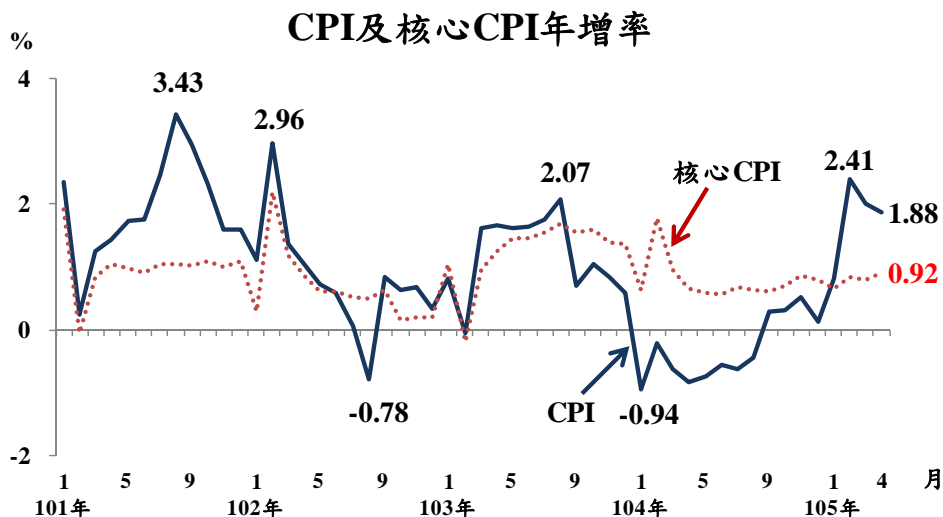
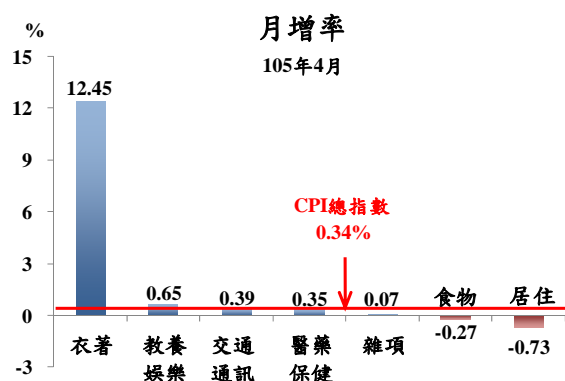
(2) 教養娛樂類漲0.65%：主因國內、外旅遊團費調漲所致。

(3) 居住類跌0.73%：主因電價費率調降，下跌9.65%所致。

(4) 食物類跌0.27%：主因蔬菜及水果分別跌2.16%及1.07%，加以蛋類、水產品及肉類亦分別跌2.92%、0.51%及0.41%所致。


2. 370個查價項目群扣除本月5項非產季水果(棗子、火龍果、櫻桃、荔枝及柿子，本月權數為0)後，上漲者181項，權數合計54.7%，下跌者122項，權數合計25.3%，漲跌項目詳表15。

(二) 4月 CPI 較上年同月漲1.88%：主因蔬果、蛋類、水產品及肉類價格相較上年為高，加以部分調理食品、外食費與水費等價格調漲，惟燃氣、油料費及家庭用電價格調降，與3C消費性電子產品價格較上年為低，抵銷部分漲幅；若扣除蔬菜水果，漲0.16%，若再剔除能源後之總指數(即核心CPI)，漲0.92%(近13個月來最大漲幅，104年3月漲0.96%)。



1. 七大類中變動影響較大者如下：

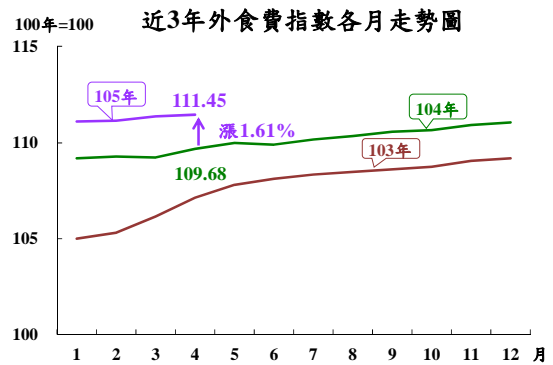
(1) 食物類漲7.96%：主因蔬果受第1季天候不穩遞延影響，分別漲50.85%及25.92%（兩者合計影響總指數上漲1.73個百分點，若蔬果價格持平，則總指數漲幅由1.88%縮小為0.15%〔1.88-1.73〕），加以蛋類、調理食品、水產品、肉類及外食費亦分別漲7.27%、3.92%、3.36%、1.68%及1.61%所致。



(2) 交通及通訊類跌2.37%：主因油料費跌12.12%(影響總指數下跌0.34個百分點)。

(3) 居住類跌0.47%：主因燃氣及電費分別跌21.00%及7.07%，惟水費漲8.59%，抵銷部分跌幅。

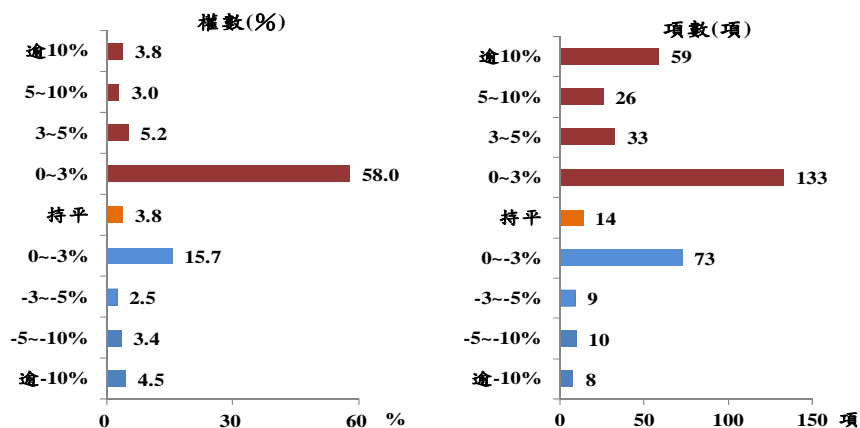
2. 按商品性質別觀察，商品類漲3.33%，其中非耐久性（如食物、能源、衛生紙等民生用品）漲5.03%，半耐久性消費品亦漲0.29%，耐久性消費品則跌0.47%；服務類漲0.82%，其中占CPI權數近10%的外食費，漲幅為1.61%(近27個月來最小漲幅，103年1月漲1.49%)。



3. 按購買頻度別觀察，「每月」至少購買1次者漲3.93%(受部分食物類與油料費交互影響)，「每季」至少購買1次者漲2.47%(受部分食物類與家庭用電、燃氣交互影響)，「每半年」、「每年」至少購買1次與「一年以上」購買1次者亦分別漲2.51%、0.50%與0.23%。

4. 370個查價項目群扣除5項非產季水果，上漲者251項，權數合計70.0%，下跌者100項，權數合計26.1%，漲跌項目詳表15。

查價項目漲跌分布圖(與上年同月比較)



(三) 1-4月CPI較上年同期漲1.77%：其中商品類漲3.10%，服務類漲0.83%；若扣除蔬菜水果，漲0.27%，核心CPI亦漲0.80%。

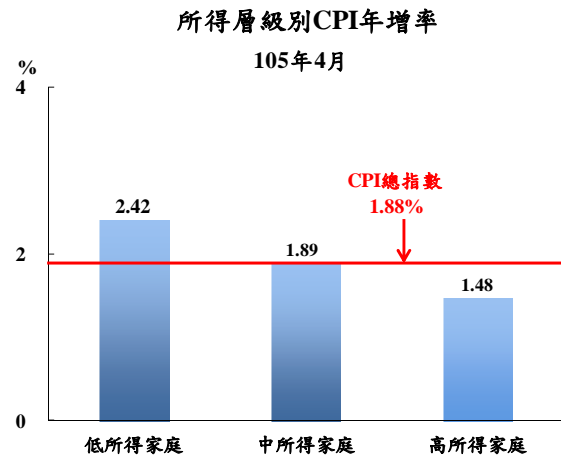
## 二、4月份所得層級別消費者物價指數：

(一) 低所得家庭較上月漲0.05%，較上年同月漲2.42%，1-4月平均較上年同期漲2.35%。

(二) 中所得家庭較上月漲0.29%，較上年同月漲1.89%，1-4月平均較上年同期漲1.79%。

(三) 高所得家庭較上月漲0.56%，較上年同月漲1.48%，1-4月平均較上年同期漲1.38%。

(四) 低所得家庭CPI較上年同月漲幅大於中、高所得家庭，主因占低所得家庭支出比重較高的食物類漲幅較大，且占中、高所得家庭支出比重較高的交通及通訊類跌幅較深；其他相關資料詳見表3。



## 三、躉售物價指數

(一) 4月WPI較上月跌0.24%

1. 國產內銷物價指數較上月跌0.34%。
2. 進口物價指數以新台幣計價較上月漲0.66%；以美元計價漲1.88%。
3. 出口物價指數以新台幣計價較上月跌0.87%；以美元計價漲0.32%。

(二) 4月WPI較上年同月跌4.23%

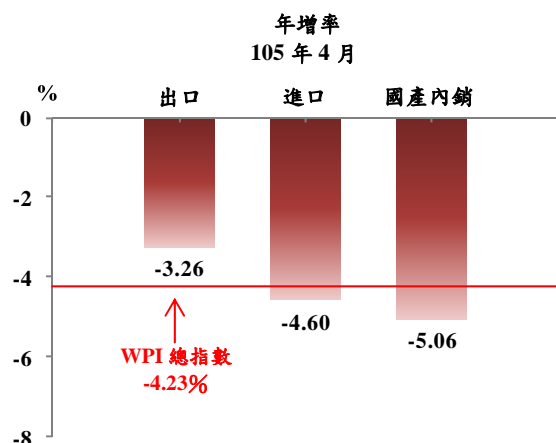
1. 國產內銷物價指數

較上年同月跌5.06%，主因化學材料、石油及煤製品與基本金屬等類價格下跌，加以電價調降費率所致。

2. 進口物價指數

(1) 以新台幣計價較上年同月跌4.60%。

(2) 若剔除匯率變動因素(新台幣對美元較上年同月貶值3.98%)，以美元計價跌8.39%。主因礦產品類、化學或有關工業產品類，以及基本金屬及其製品類等報價下跌所致。



### 3. 出口物價指數

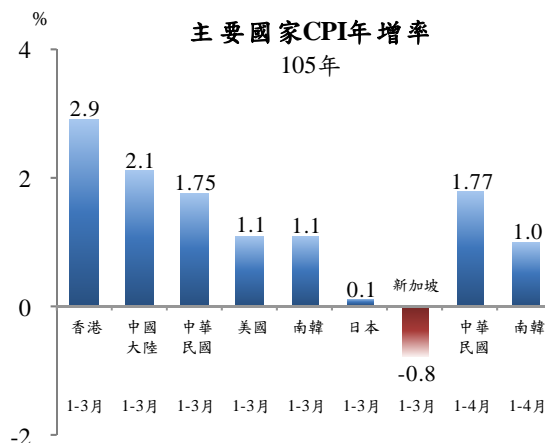
(1) 以新台幣計價較上年同月跌3.26%。

(2) 若剔除匯率變動因素，以美元計價較上年同月跌7.13%，主因機器、電機、電視影像及聲音記錄機等設備類，以及礦產品與基本金屬及其製品類等價格較上年下跌所致。

(三) 1至4月WPI較上年同期跌4.80%：其中國產內銷品跌5.88%，進口品跌5.93%，出口品跌3.04%。

### 參、主要國家物價變動概況

CPI 方面，105年1-3月我國漲1.75%，新加坡跌0.8%，日本漲0.1%，南韓及美國漲1.1%，中國大陸漲2.1%，香港漲2.9%；105年1-4月我國漲1.77%，南韓漲1.0%。



### 肆、發布概況

- 一、本物價新聞稿透過網際網路系統及「統計隨身 go」APP 同步發送。
- 二、105年5月份物價指數變動概況訂於**105年6月7日上午8時30分**發布，並於同日上午8時45分辦理資料說明會，不另發開會通知。

### 伍、附件

- |                             |                        |
|-----------------------------|------------------------|
| 表1、消費者物價指數變動分析表             | 表2、消費者物價各大中小類指數變動比較表   |
| 表3、所得層級別消費者物價指數變動分析表        | 表4、躉售物價指數變動分析表         |
| 表5、躉售物價國產內銷品指數變動分析表         | 表6、進口物價指數變動分析表         |
| 表7、出口物價指數變動分析表              | 表8、消費者物價按購買頻度別分類變動內涵分析 |
| 表9、行政院穩定物價小組關注之重要民生物資CPI年增率 | 表10、主要國家CPI年增率         |
| 表11、CPI變動對支出之影響一釋例說明        | 表12、主要國際商品行情           |
| 表13、國際金屬商品行情                | 表14、薪資與生產力統計指標摘要       |
| 表15、消費者物價指數查價項目漲跌分析         |                        |