

行政院主計總處

綜合規劃處、公務預算處、基金預算處

台北市忠孝東路1段1號

電話：(02) 33566500

會計決算處、綜合統計處、國勢普查處、主計資訊處

台北市廣州街2號

電話：(02) 23803400

網址：www.dgbas.gov.tw

傳真：(02) 23803465

中華民國105年11月8日上午8時30分發布，並透過網際網路發送

主辦單位：綜合統計處物價統計科 電話：(02)23803449

新聞聯繫人：王婉貞小姐 電話：(02)23803442

105年10月份
物價變動概況

壹、物價變動提要

- 一、10月份消費者物價總指數(CPI)，較上月漲1.45%，經調整季節變動因素後漲0.50%；較上年同月漲1.70%，1-10月平均，較上年同期漲1.30%。
- 二、10月份躉售物價總指數(WPI)，較上月漲0.77%，經調整季節變動因素後漲1.30%；較上年同月跌1.88%，1-10月平均，較上年同期跌3.71%。

物價指數年增率

單位：%

指數 時間	消費者物價指數				躉售物價指數							
	不含 食物	不含 蔬果及 能源 (核心CPI)	服務類		內銷品						出口	
					國產 內銷	進口		新台幣 計價	美元 計價	新台幣 計價	美元 計價	
						新台幣 計價	美元 計價					
98年	-0.86	-1.04	-0.04	-0.27	-8.73	-9.80	-10.00	-9.60	-13.90	-6.59	-10.96	
99年	0.96	1.09	0.58	0.31	5.46	7.23	7.44	7.04	12.17	2.02	6.90	
100年	1.42	1.10	1.26	0.64	4.32	6.39	5.04	7.65	15.39	0.09	7.37	
101年	1.93	1.07	1.00	0.75	-1.16	-0.95	-0.59	-1.28	-1.91	-1.62	-2.25	
102年	0.79	0.59	0.66	0.73	-2.43	-2.67	-0.71	-4.45	-4.81	-2.06	-2.43	
103年	1.20	0.30	1.26	1.16	-0.57	-0.95	0.28	-2.10	-4.03	0.10	-1.92	
104年	-0.31	-1.55	0.79	0.96	-8.84	-11.30	-9.55	-12.94	-16.86	-4.67	-8.96	
第4季	0.33	-1.22	0.77	0.83	-7.99	-10.12	-9.60	-10.61	-15.56	-4.44	-9.72	
105年												
第1季	1.75	-0.07	0.76	0.82	-4.99	-6.27	-6.16	-6.39	-10.97	-2.95	-7.74	
第2季	1.34	-0.43	0.87	0.77	-3.27	-3.99	-4.79	-3.18	-7.91	-2.11	-6.90	
第3季	0.71	-0.15	0.84	0.80	-3.42	-3.17	-2.92	-3.41	-2.70	-3.79	-3.06	
7月	1.23	-0.35	0.79	0.80	-2.48	-2.86	-3.30	-2.41	-5.39	-1.86	-4.87	
8月	0.57	-0.22	0.77	0.76	-3.98	-3.54	-3.32	-3.74	-1.93	-4.67	-2.86	
9月	0.33	0.11	0.95	0.84	-3.79	-3.13	-2.16	-4.08	-0.65	-4.80	-1.38	
10月	1.70	0.30	0.96	0.78	-1.88	-1.13	-0.42	-1.83	1.07	-3.07	-0.21	
1-10月	1.30	-0.17	0.84	0.80	-3.71	-4.16	-4.23	-4.09	-6.46	-2.96	-5.37	

說明：由於受查者延誤或更正報價，最近3個月資料均可能修正。

貳、物價變動詳情

一、消費者物價指數

(一) 10月 CPI 較上月漲1.45%：主因蔬果受上月颱風侵襲及連續降雨遞延影響，價格續揚，加以秋冬新裝上市及油料費反映國際油價上漲；惟電價夏月費率結束，與上月保母費含中秋禮金致本月相對回跌，抵銷部分漲幅。

1. 七大類中變動影響較大者如下：

(1) 衣著類漲12.90%：主因秋冬服飾新品上市，成衣價格漲17.19%所致。

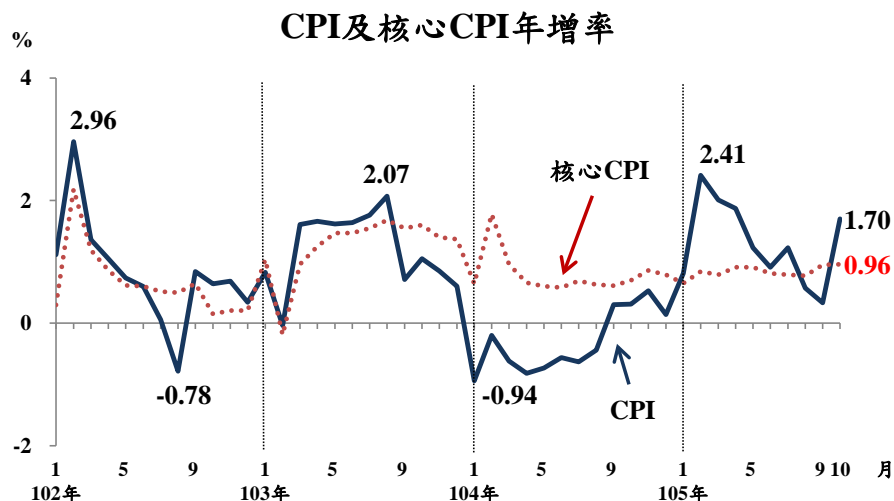
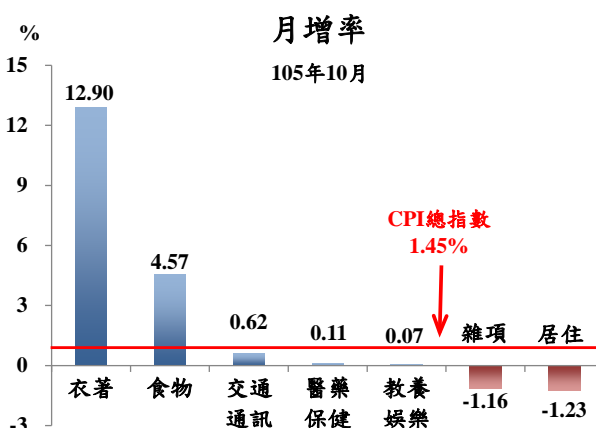
(2) 食物類漲4.57%：主因蔬菜及水果價格分別漲36.53%及2.96%所致。

(3) 交通及通訊類漲0.62%：主因油料費漲3.18%所致。

(4) 居住類跌1.23%：主因電價夏月費率結束所致。

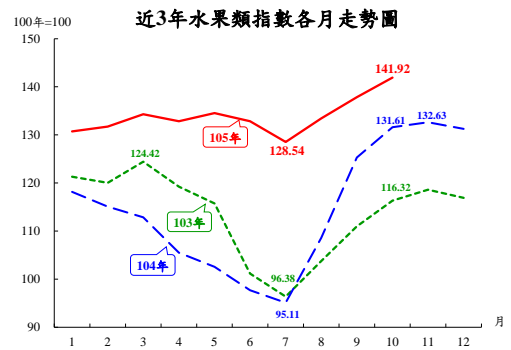
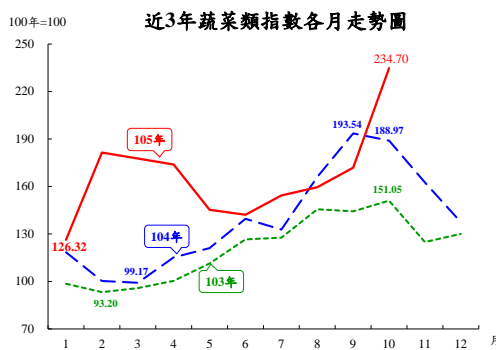
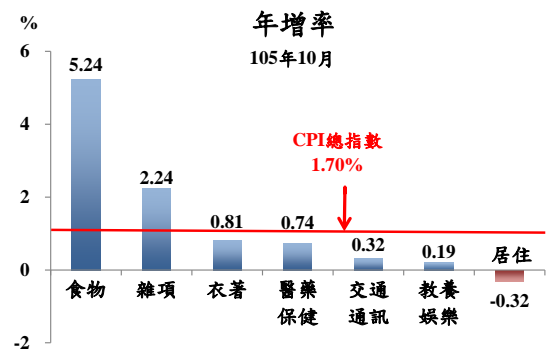
2. 370個查價項目群扣除本月4項非屬產季水果(棗子、櫻桃、荔枝及芒果，本月權數為0)後，上漲者197項，權數合計55.5%，下跌者103項，權數合計20.1%，漲跌項目詳表15。

(二) 10月 CPI 較上年同月漲1.70%：主因蔬菜、水果、水產品、蛋及肉類價格相較上年為高，加以外食費、油料費與水費等價格調漲，惟燃氣及家庭用電價格調降，與3C消費性電子產品價格較上年為低，抵銷部分漲幅；若扣除蔬菜水果，漲0.66%，若再剔除能源後之總指數(即核心CPI)，漲0.96%。



1. 七大類中變動影響較大者如下：

(1) 食物類漲5.24%：主因蔬菜及水果受上月颱風過境與先前天候不穩等因素遞延影響，價格分別上漲24.20%及7.83%（合計影響總指數上漲1.08個百分點，若蔬果價格持平，則總指數漲幅由1.70%縮小為0.62%〔1.70-1.08〕），加以水產品、蛋、肉類及外食費亦分別漲6.85%、3.28%、2.49%及1.41%所致。



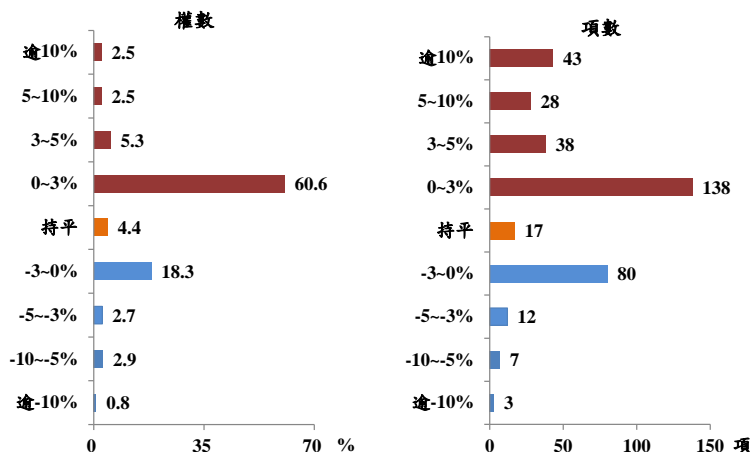
(2) 雜項類漲2.24%：主因美容及衛生用品漲3.27%所致。

(3) 居住類跌0.32%：主因燃氣及電費分別跌10.37%及9.65%，惟水費漲2.08%，房租漲0.84%，抵銷部分跌幅。

- 按商品性質別觀察，商品類漲2.93%，其中非耐久性（如食物、能源、衛生紙等民生用品）漲4.27%，半耐久性消費品漲0.55%，耐久性消費品則跌0.38%；服務類漲0.78%，其中外食費漲1.41%。
- 按購買頻度別觀察，「每月」至少購買1次者漲2.77%（受部分食物類與油料費影響），「每季」至少購買1次者漲3.42%（受部分食物類與水電燃氣類交互影響），「每半年」及「每年」至少購買1次者分別漲1.46%及0.68%，「1年以上」購買1次者漲0.36%。

4. 370個查價項目 查價項目漲跌分布圖(105年10月與上年同月比較)

目群扣除4項非屬產季水果，上漲者247項，權數合計71.0%，下跌者102項，權數合計24.6%，漲跌項目詳表15。



(三) 1-10月CPI較上年同期漲1.30%：其中商品類漲2.01%，服務類漲0.80%；若扣除蔬菜水果，漲0.26%，核心CPI亦漲0.84%。

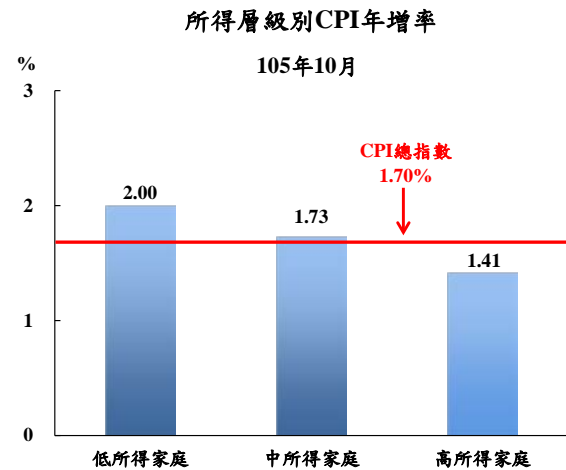
二、10月份所得層級別消費者物價指數：

(一) 低所得家庭較上月漲1.70%，較上年同月漲2.00%，1-10月平均較上年同期漲1.59%。

(二) 中所得家庭較上月漲1.44%，較上年同月漲1.73%，1-10月平均較上年同期漲1.31%。

(三) 高所得家庭較上月漲1.20%，較上年同月漲1.41%，1-10月平均較上年同期漲1.07%。

(四) 低所得家庭CPI較上年同月漲幅大於中、高所得家庭，主因占低所得家庭支出比重較高的食物類漲幅較大；其他相關資料詳見表3。



三、躉售物價指數

(一) 10月WPI較上月漲0.77%

1. 國產內銷物價指數較上月漲0.46%。

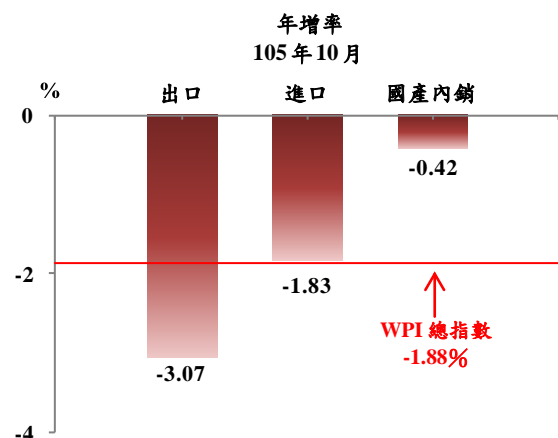
2. 進口物價指數以新台幣計價較上月漲1.18%；以美元計價漲0.93%。

3. 出口物價指數以新台幣計價較上月漲0.67%；以美元計價漲0.41%。

(二) 10月WPI較上年同月跌1.88%（為近24個月最小跌幅，103年10月跌1.38%）

1. 國產內銷物價指數

較上年同月跌0.42%，主因電價調降及電子零組件類價格下跌，惟農產品及基本金屬類價格上漲，抵銷部分跌幅。



2. 進口物價指數

(1) 以新台幣計價較上年同月跌1.83%。

(2) 若剔除匯率變動因素(新台幣對美元較上年同月升值2.94%)，以美元計價則漲1.07%(為103年8月以來首度上漲，亦為近55個月最大漲幅，101年3月漲1.48%)。主因機器、電機、電視影像及聲音記錄機等設備類、基本金屬及其製品類與光學、計量、醫療儀器、樂器及其零件類報價上漲所致。

3. 出口物價指數

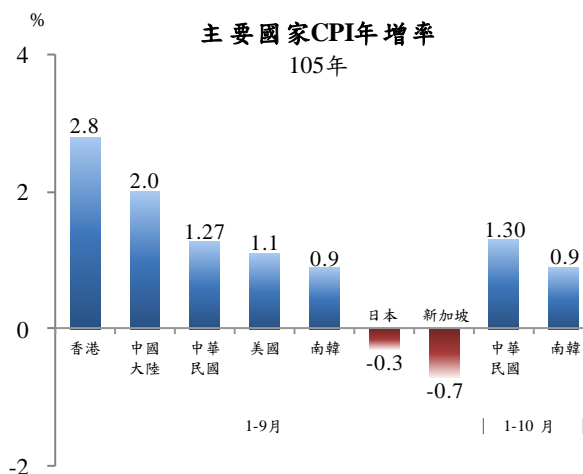
(1) 以新台幣計價較上年同月跌3.07%。

(2) 若剔除匯率變動因素，以美元計價較上年同月跌0.21%，主因光學、計量、醫療儀器、樂器及其零件類，以及機器、電機、電視影像及聲音記錄機等設備類價格較上年下跌，惟塑、橡膠及其製品類報價上漲，抵銷部分跌幅。

(三) 1至10月WPI較上年同期跌3.71%：其中國產內銷品跌4.23%，進口品跌4.09%，出口品跌2.96%。

參、主要國家物價變動概況

CPI 方面，105年1-9月我國漲1.27%，新加坡跌0.7%，日本跌0.3%，南韓漲0.9%，美國漲1.1%，中國大陸漲2.0%，香港漲2.8%；105年1-10月我國漲1.30%，南韓漲0.9%。



肆、發布概況

- 一、本物價新聞稿透過網際網路系統及「統計隨身 go」APP 同步發送。
- 二、105年11月份物價指數變動概況訂於**105年12月6日上午8時30分**發布，並於同日上午8時45分辦理資料說明會，不另發開會通知。

伍、附件

- | | |
|-------------------------------|------------------------|
| 表1、消費者物價指數變動分析表 | 表2、消費者物價各大中小類指數變動比較表 |
| 表3、所得層級別消費者物價指數變動分析表 | 表4、躉售物價指數變動分析表 |
| 表5、躉售物價國產內銷品指數變動分析表 | 表6、進口物價指數變動分析表 |
| 表7、出口物價指數變動分析表 | 表8、消費者物價按購買頻度別分類變動內涵分析 |
| 表9、行政院穩定物價小組關注之重要民生物資 CPI 年增率 | 表10、主要國家CPI年增率 |
| 表11、CPI變動對支出之影響一釋例說明 | 表12、主要國際商品行情 |
| 表13、國際金屬商品行情 | 表14、薪資與生產力統計指標摘要 |
| 表15、消費者物價指數查價項目漲跌分析 | |