

行政院主計總處

綜合規劃處、公務預算處、基金預算處

台北市忠孝東路1段1號

電話：(02) 33566500

會計決算處、綜合統計處、國勢普查處、主計資訊處

台北市廣州街2號

電話：(02) 23803400

網址：www.dgbas.gov.tw

傳真：(02) 23803465

中華民國106年4月6日上午8時30分發布，並透過網際網路發送

主辦單位：綜合統計處物價統計科 電話：(02)23803449

新聞聯繫人：王婉貞小姐 電話：(02)23803442

106年3月份
物價變動概況

壹、物價變動提要

- 一、3月份消費者物價總指數(CPI)，較上月跌0.37%，經調整季節變動因素後跌0.30%；較上年同月漲0.18%，1-3月平均，較上年同期漲0.78%。
- 二、3月份躉售物價總指數(WPI)，較上月跌0.67%，經調整季節變動因素後跌0.62%；較上年同月漲1.84%，1-3月平均，較上年同期漲2.32%。

物價指數年增率

單位：%

指數 時間	消費者物價指數				躉售物價指數						
	不含 食物	不含 蔬果及 能源 (核心CPI)	服務類		內銷品					出口	
					國產 內銷	進口		新台幣 計價	美元 計價	新台幣 計價	美元 計價
99年	0.96	1.09	0.58	0.31		5.46	7.23				
100年	1.42	1.10	1.26	0.64	4.32	6.39	5.04	7.65	15.39	0.09	7.37
101年	1.93	1.07	1.00	0.75	-1.16	-0.95	-0.59	-1.28	-1.91	-1.62	-2.25
102年	0.79	0.59	0.66	0.73	-2.43	-2.67	-0.71	-4.45	-4.81	-2.06	-2.43
103年	1.20	0.30	1.26	1.16	-0.57	-0.95	0.28	-2.10	-4.03	0.10	-1.92
104年	-0.31	-1.55	0.79	0.96	-8.84	-11.30	-9.55	-12.94	-16.86	-4.67	-8.96
105年	1.40	-0.07	0.84	0.78	-2.99	-3.15	-3.23	-3.08	-4.68	-2.71	-4.32
第2季	1.34	-0.43	0.87	0.77	-3.27	-3.99	-4.79	-3.18	-7.91	-2.11	-6.90
第3季	0.71	-0.15	0.84	0.80	-3.42	-3.14	-2.93	-3.36	-2.63	-3.83	-3.09
第4季	1.78	0.38	0.86	0.75	-0.14	0.97	1.19	0.78	3.50	-1.92	0.74
12月	1.69	0.61	0.81	0.74	1.79	3.10	2.82	3.39	6.00	-0.26	2.26
106年											
第1季	0.78	1.03	0.91	0.90	2.32	4.48	4.97	4.00	10.86	-1.04	5.52
1月	2.24	1.96	1.64	1.95	2.72	5.00	5.25	4.72	10.45	-0.73	4.69
2月	-0.07	0.21	0.15	-0.28	2.39	4.82	5.39	4.30	12.36	-1.39	6.26
3月	0.18	0.95	0.95	1.05	1.84	3.63	4.27	2.99	9.81	-0.97	5.59

說明：由於受查者延誤或更正報價，最近3個月資料均可能修正。

貳、物價變動詳情

一、消費者物價指數

(一) 3月 CPI 較上月跌0.37%：主因水果、蔬菜及水產品價格下跌，加以冬季服飾季末折扣促銷，與國內、外旅遊團費調降所致，惟外食費及客運汽車票價格上漲，抵銷部分跌幅。

1. 七大類中變動影響較大者如下：

(1) 食物類跌1.01%：主因水果、蔬菜及水產品分別跌6.36%、2.58%及1.26%，惟蛋類、穀類及其製品與外食費分別漲5.03%、1.00%及0.25%，抵銷部分跌幅。

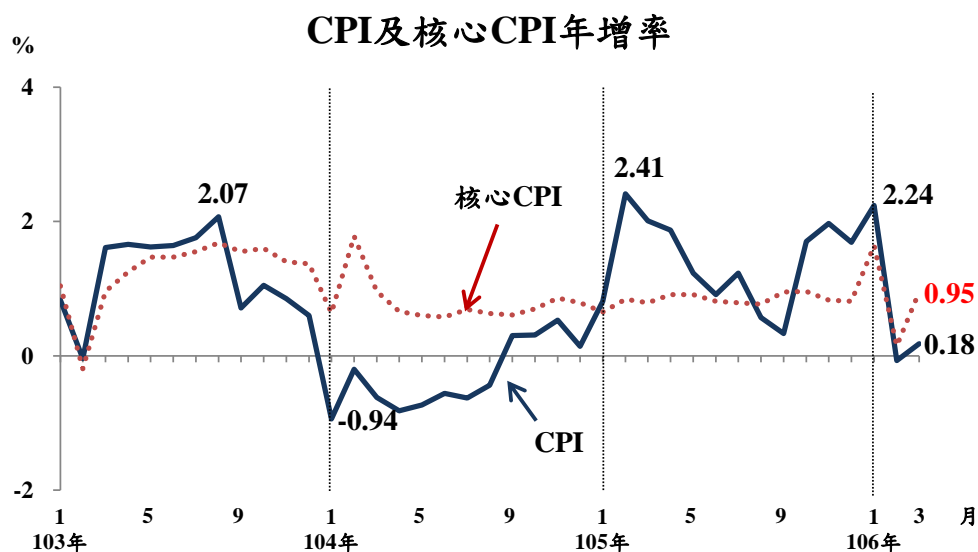
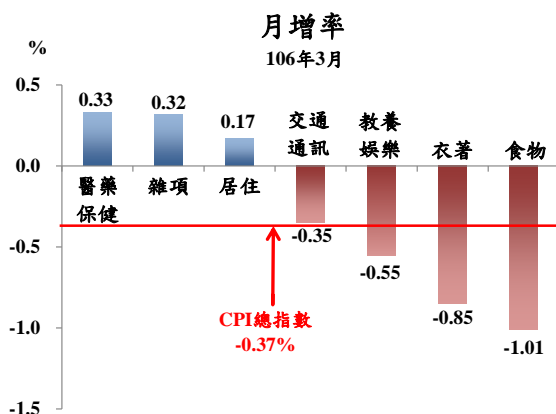
(2) 衣著類跌0.85%：主因冬季服飾季末促銷，成衣下跌1.22%所致。

(3) 教養娛樂類跌0.55%：主因寒假結束，旅館住宿費及國內、外旅遊團費調降所致。

(4) 醫藥保健類漲0.33%：主因診所掛號費漲1.82%所致。

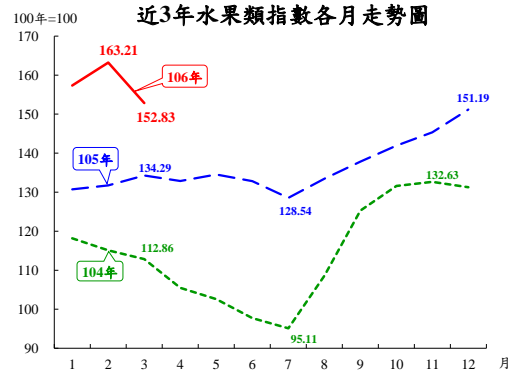
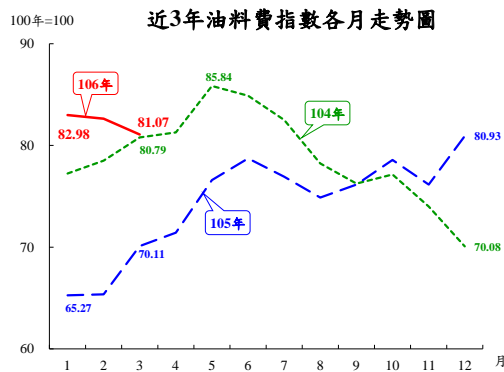
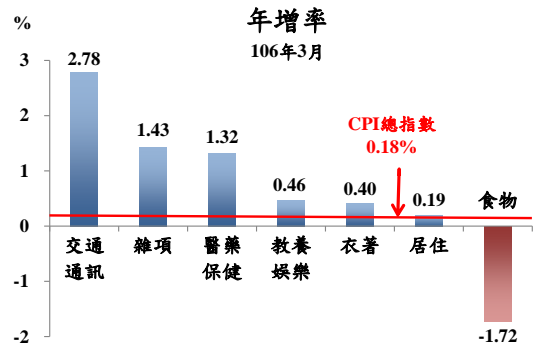
2. 370個查價項目群扣除本月5項非屬產季水果(火龍果、櫻桃、荔枝、芒果及柿子，本月權數為0)後，上漲者140項，權數合計48.1%，下跌者165項，權數合計30.1%，漲跌項目詳表15。

(二) 3月 CPI 較上年同月漲0.18%：主因水果仍受上年天候因素，影響供量而價漲，加以水產品、外食費、油料費、燃氣與運輸費價格調漲，惟蔬菜、蛋類、家庭用電、通訊費及3C消費性電子產品價格較上年下跌，抵銷部分漲幅；若扣除蔬菜水果，上漲1.14%，再剔除能源後之總指數(即核心CPI)，則漲0.95%。



1. 七大類中變動影響較大者如下：

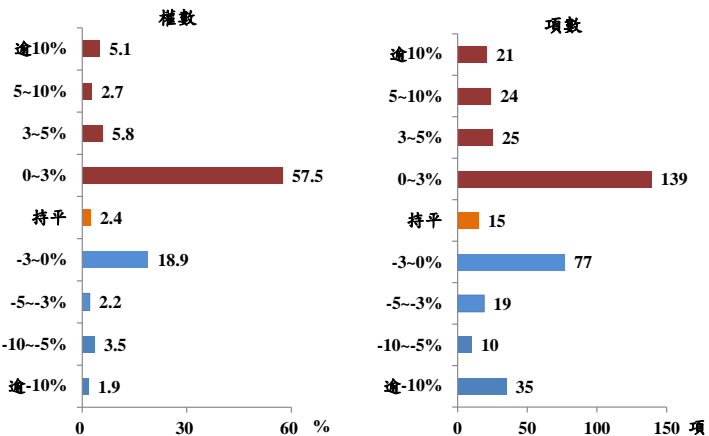
- (1) 交通及通訊類漲2.78%：主因客運汽車票及油料費分別漲18.28%及15.63%，惟網路費及行動電話費分別跌2.49%及2.28%，抵銷部分漲幅。
- (2) 雜項類漲1.43%：主因香菸及檳榔與理容服務費分別調漲5.32%及1.70%所致。
- (3) 醫藥保健類漲1.32%：主因掛號費及病房自付費調漲所致。
- (4) 食物類跌1.72%：主因蔬菜及蛋類分別跌38.34%及12.24%，惟水果、水產品及外食費分別漲13.81%、4.10%及1.96%，抵銷部分跌幅。



- 2. 按商品性質別觀察，商品類跌0.98%，其中非耐久性消費品(如食物、能源、衛生紙等民生用品)及半耐久性消費品分別跌1.31%及0.22%，耐久性消費品亦跌0.35%；服務類漲1.05%，其中外食費漲1.96%。
- 3. 按購買頻度別觀察，「每月」至少購買1次者跌0.26%(受蔬菜、水果及油料費交互影響)，「每季」至少購買1次者亦跌1.57%(受電費與水果交互影響)，「每半年」及「每年」至少購買1次者則分別漲1.22%及0.49%，「1年以上」購買1次者亦漲0.75%。

4. 370個查價項目群扣除5項非屬產季水果，上漲者209項，權數合計71.1%，下跌者141項，權數合計26.5%，漲跌項目詳表15。

查價項目漲跌分布圖(106年3月與上年同月比較)



(三) **第1季CPI 較上年同期漲0.78%**：其中商品類漲0.62%，服務類漲0.90%；若扣除蔬菜水果，漲1.22%，核心CPI亦漲0.91%。

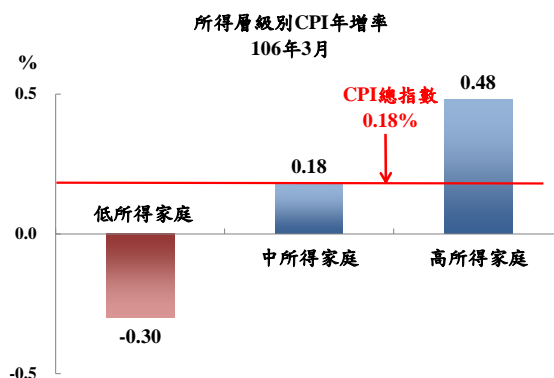
二、所得層級別消費者物價指數：

(一) 低所得家庭較上月跌0.27%，較上年同月亦跌0.30%，1-3月平均較上年同期漲0.38%。

(二) 中所得家庭較上月跌0.35%，較上年同月則漲0.18%，1-3月平均較上年同期漲0.79%。

(三) 高所得家庭較上月跌0.43%，較上年同月則漲0.48%，1-3月平均較上年同期漲0.94%。

(四) 低所得家庭3月 CPI 較上年同月下跌，主因低所得家庭支出比重中，跌幅較大的食物類占比較高，漲幅較大的交通及通訊類占比較低所致，中、高所得家庭之漲幅差異亦受支出比重分布影響；相關資料詳見表3。



三、躉售物價指數

(一) 3月 WPI 較上月跌0.67%

1. 國產內銷物價指數較上月跌0.02%。
2. 進口物價指數以新台幣計價較上月跌1.17%；以美元計價跌0.53%。
3. 出口物價指數以新台幣計價較上月跌0.78%；以美元計價跌0.13%。

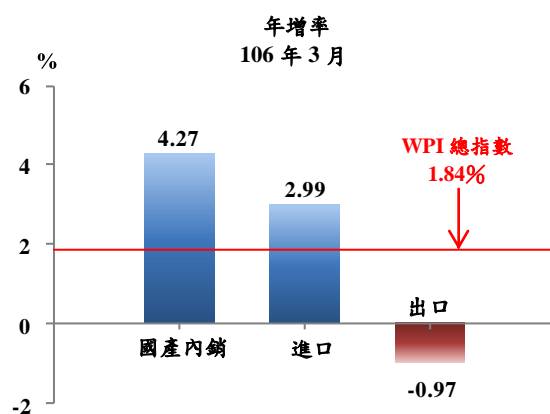
(二) 3月 WPI 較上年同月漲1.84%

1. 國產內銷物價指數

較上年同月漲4.27%，主因基本金屬、化學材料與石油及煤製品類價格上漲，惟電價調降，抵銷部分漲幅。

2. 進口物價指數

(1) 以新台幣計價較上年同月漲2.99%。



(2) 若剔除匯率變動因素(新台幣對美元較上年同月升值6.60%)，以美元計價漲9.81%。主因礦產品類、基本金屬及其製品類與化學或有關工業產品類報價上漲所致。

3. 出口物價指數

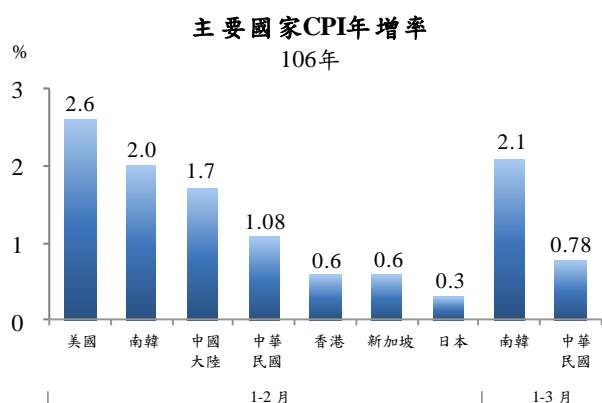
(1) 以新台幣計價較上年同月跌0.97%。

(2) 若剔除匯率變動因素，以美元計價則較上年同月漲5.59%，主因機器、電機、電視影像及聲音記錄機等設備類，以及塑、橡膠及其製品類與礦產品類價格較上年同月上漲所致。

(三) 第1季WPI較上年同期漲2.32%：其中國產內銷品漲4.97%，進口品漲4.00%，出口品則跌1.04%。

參、主要國家物價變動概況

CPI 方面，106年1-2月主要國家(地區)CPI，我國漲1.08%，日本漲0.3%、新加坡漲0.6%、香港漲0.6%、中國大陸漲1.7%、南韓漲2.0%及美國漲2.6%；106年1-3月我國漲0.78%，南韓漲2.1%。



肆、發布概況

- 一、本物價新聞稿透過網際網路系統及「統計隨身 go」APP 同步發送。
- 二、106年4月份物價指數變動概況訂於**106年5月5日上午8時30分**發布，並於同日上午8時45分辦理資料說明會，不另發開會通知。

伍、附件

- | | |
|-----------------------------|------------------------|
| 表1、消費者物價指數變動分析表 | 表2、消費者物價各大中小類指數變動比較表 |
| 表3、所得層級別消費者物價指數變動分析表 | 表4、躉售物價指數變動分析表 |
| 表5、躉售物價國產內銷品指數變動分析表 | 表6、進口物價指數變動分析表 |
| 表7、出口物價指數變動分析表 | 表8、消費者物價按購買頻度別分類變動內涵分析 |
| 表9、行政院穩定物價小組關注之重要民生物資CPI年增率 | 表10、主要國家CPI年增率 |
| 表11、CPI變動對支出之影響一釋例說明 | 表12、主要國際商品行情 |
| 表13、國際金屬商品行情 | 表14、薪資與生產力統計指標摘要 |
| 表15、消費者物價指數查價項目漲跌分析 | |