

行政院主計總處

綜合規劃處、公務預算處、基金預算處
會計決算處、綜合統計處、國勢普查處、主計資訊處
網址：www.dgbas.gov.tw

台北市忠孝東路1段1號 電話：(02) 33566500
台北市廣州街2號 電話：(02) 23803400
傳真：(02) 23803465

中華民國106年5月5日上午8時30分發布，並透過網際網路發送

主辦單位：綜合統計處物價統計科

新聞聯繫人：曹志弘科長 電話：(02) 23803449

106年4月份 物價變動概況

壹、物價變動提要

- 一、4月份消費者物價總指數(CPI)，較上月漲0.27%，經調整季節變動因素後跌0.02%；較上年同月漲0.12%，1-4月平均，較上年同期漲0.61%。
- 二、4月份躉售物價總指數(WPI)，較上月跌0.83%，經調整季節變動因素後跌0.52%；較上年同月漲1.12%，1-4月平均，較上年同期漲2.02%。

物價指數年增率

單位：%

指數 時間	消費者物價指數				躉售物價指數						
	不含 食物	不含 蔬果及 能源 (核心CPI)	服務類		內銷品					出口	
					國產 內銷	進口		新台幣 計價	美元 計價	新台幣 計價	美元 計價
99年	0.96	1.09	0.58	0.31		5.46	7.23				
100年	1.42	1.10	1.26	0.64	4.32	6.39	5.04	7.65	15.39	0.09	7.37
101年	1.93	1.07	1.00	0.75	-1.16	-0.95	-0.59	-1.28	-1.91	-1.62	-2.25
102年	0.79	0.59	0.66	0.73	-2.43	-2.67	-0.71	-4.45	-4.81	-2.06	-2.43
103年	1.20	0.30	1.26	1.16	-0.57	-0.95	0.28	-2.10	-4.03	0.10	-1.92
104年	-0.31	-1.55	0.79	0.96	-8.84	-11.30	-9.55	-12.94	-16.86	-4.67	-8.96
105年	1.40	-0.07	0.84	0.78	-2.99	-3.15	-3.23	-3.08	-4.68	-2.71	-4.32
第2季	1.34	-0.43	0.87	0.77	-3.27	-3.99	-4.79	-3.18	-7.91	-2.11	-6.90
第3季	0.71	-0.15	0.84	0.80	-3.42	-3.14	-2.93	-3.36	-2.63	-3.83	-3.09
第4季	1.78	0.38	0.86	0.75	-0.14	0.97	1.19	0.78	3.50	-1.92	0.74
106年											
第1季	0.78	1.03	0.91	0.90	2.33	4.43	4.88	4.02	10.86	-0.94	5.62
1月	2.24	1.96	1.64	1.95	2.75	5.01	5.25	4.76	10.48	-0.70	4.73
2月	-0.07	0.21	0.15	-0.28	2.48	4.87	5.47	4.32	12.37	-1.20	6.46
3月	0.18	0.95	0.95	1.05	1.74	3.42	3.91	2.95	9.75	-0.89	5.67
4月	0.12	1.12	1.01	1.06	1.12	2.57	3.87	1.29	7.77	-1.17	5.18
1-4月	0.61	1.06	0.94	0.94	2.02	3.96	4.61	3.33	10.08	-0.99	5.50

說明：由於受查者延誤或更正報價，最近3個月資料均可能修正。

貳、物價變動詳情

一、消費者物價指數

(一) 4月 CPI 較上月漲0.27%：主因春夏服飾新品上市、蔬菜價格上揚及醫療費用調漲，加以適逢兒童及清明連假，國內、外旅遊團費上漲，惟水果及油料費價格下跌，抵銷部分漲幅。

1. 七大類中變動影響較大者如下：

(1) 衣著類漲11.19%：主因春夏新裝上市，成衣價格漲13.68%所致。

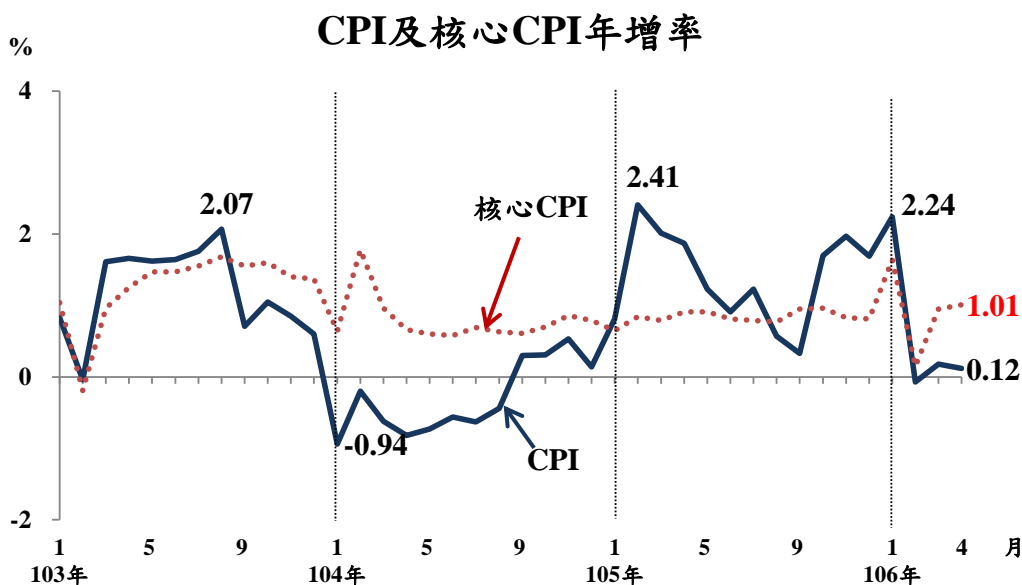
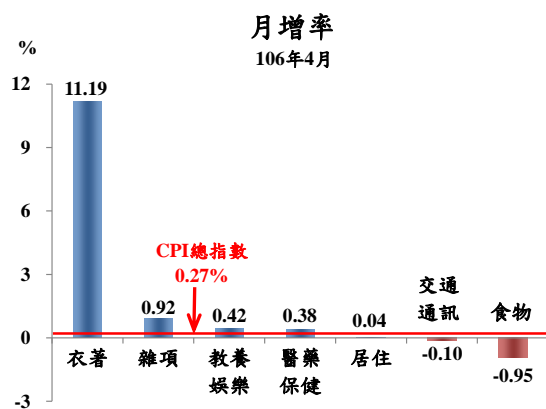
(2) 雜項類漲0.92%：主因香菸及檳榔調漲2.77%所致。

(3) 教養娛樂類漲 0.42%：主因國內、外旅遊團費分別漲 4.52%及 2.91%所致。

(4) 食物類跌 0.95%：主因水果跌 12.95%，惟蔬菜、乳類及蛋類分別漲 3.88%、2.13%及 1.55%，抵銷部分跌幅。

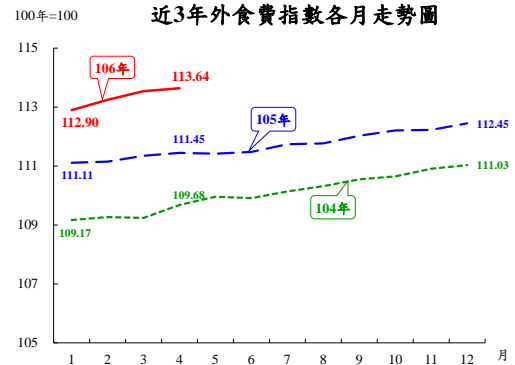
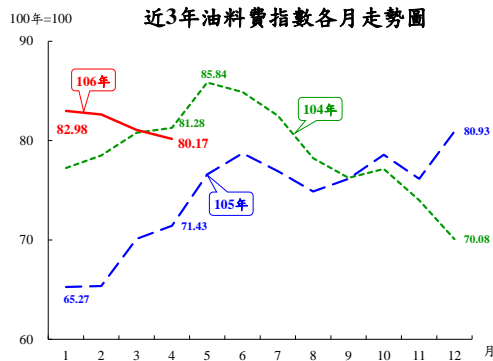
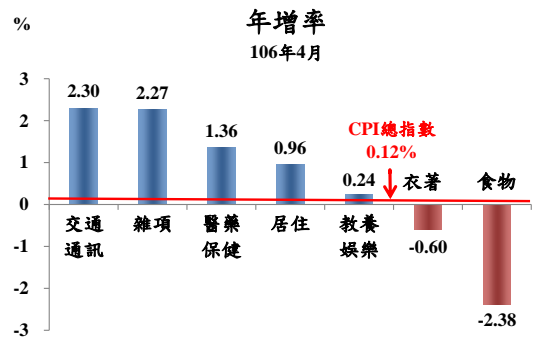
2. 370個查價項目群扣除本月5項非屬產季水果(棗子、火龍果、櫻桃、荔枝及柿子，本月權數為0)後，上漲者180項，權數合計58.3%，下跌者125項，權數合計18.5%，漲跌項目詳表15。

(二) 4月 CPI 較上年同月漲0.12%：主因食物類中之水產品、乳類及肉類價格上揚，加以油料費、燃氣與運輸費價格調漲，惟蔬菜、蛋類、通訊費及3C 消費性電子產品價格較上年為低，抵銷部分漲幅；若扣除蔬菜水果，漲1.33%，再剔除能源後之總指數(即核心 CPI)，漲 1.01%。



1. 七大類中變動影響較大者如下：

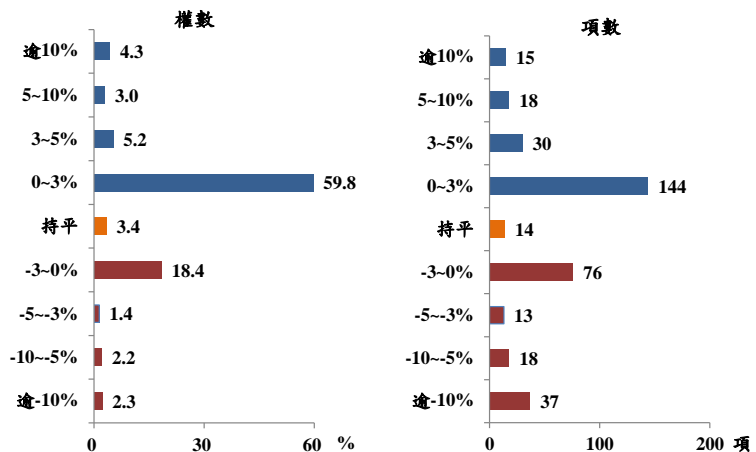
- (1) 交通及通訊類漲2.30%：主因客運汽車票及油料費分別漲15.88%及12.24%，惟行動電話費及網路費分別跌2.28%及1.16%，抵銷部分漲幅。
- (2) 雜項類漲2.27%：主因香菸及檳榔與理容服務費分別調漲6.76%及2.33%所致。
- (3) 醫藥保健類漲1.36%：主因掛號費及門診基本部分負擔調漲所致。
- (4) 食物類跌2.38%：主因蔬菜及蛋類分別跌34.54%及8.20%，惟水產品、乳類及肉類分別漲5.06%、3.28%及2.19%，抵銷部分跌幅。



2. 按商品性質別觀察，商品類跌1.16%，其中非耐久性消費品(如食物、能源、衛生紙等民生用品)及半耐久性消費品分別跌1.49%及0.47%，耐久性消費品亦跌0.41%；服務類漲1.06%，其中外食費漲1.97%。
3. 按購買頻度別觀察，「每月」及「每季」至少購買1次者分別跌0.56%及0.70%(受部分食物與油料費、燃氣交互影響)，「每半年」及「每年」至少購買1次者則分別漲0.31%及0.61%，「1年以上」購買1次者亦漲0.53%。

4. 370個查價項目群扣除5項非屬產季水果，上漲者207項，權數合計72.3%，下跌者144項，權數合計24.3%，漲跌項目詳表15。

查價項目漲跌分布圖(106年4月與上年同月比較)



(三) 1-4月CPI較上年同期漲0.61%：其中商品類漲0.17%，服務類漲0.94%；若扣除蔬菜水果，漲1.24%，核心CPI亦漲0.94%。

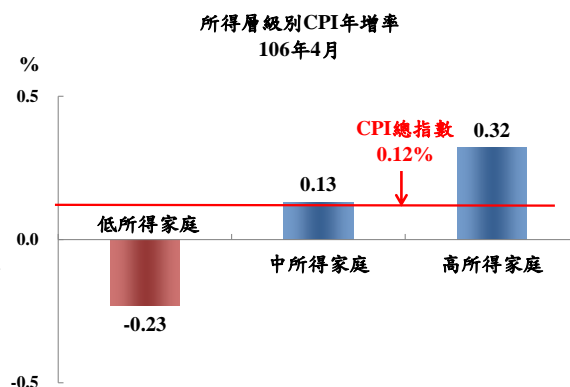
二、所得層級別消費者物價指數：

(一) 低所得家庭較上月漲0.12%，較上年同月則跌0.23%，1-4月平均較上年同期漲0.23%。

(二) 中所得家庭較上月漲0.23%，較上年同月亦漲0.13%，1-4月平均較上年同期漲0.61%。

(三) 高所得家庭較上月漲0.37%，較上年同月亦漲0.32%，1-4月平均較上年同期漲0.79%。

(四) 低所得家庭4月CPI較上年同月下跌，主因低所得家庭支出比重中，跌幅較大的食物類占比較高，漲幅較大的交通及通訊類占比較低所致，中、高所得家庭之漲幅差異亦受支出比重分布影響；相關資料詳見表3。



三、躉售物價指數

(一) 4月WPI較上月跌0.83%

1. 國產內銷物價指數較上月跌0.38%。

2. 進口物價指數以新台幣計價較上月跌0.86%；以美元計價漲0.15%。

3. 出口物價指數以新台幣計價較上月跌1.15%；以美元計價跌0.14%。

(二) 4月WPI較上年同月漲1.12%

1. 國產內銷物價指數

較上年同月漲3.87%，主因基本金屬、石油及煤製品、金屬製品與化學材料類價格上漲所致。

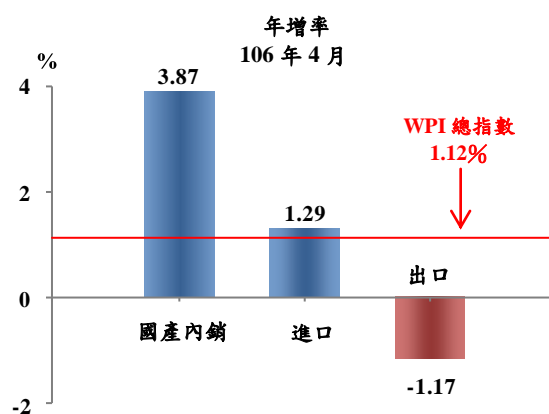
2. 進口物價指數

(1) 以新台幣計價較上年同月漲1.29%。

(2) 若剔除匯率變動因素(新台幣對美元較上年同月升值6.41%)，以美元計價漲7.77%。主因礦產品類、基本金屬及其製品類與化學或有關工業產品類報價上漲所致。

3. 出口物價指數

(1) 以新台幣計價較上年同月跌1.17%。

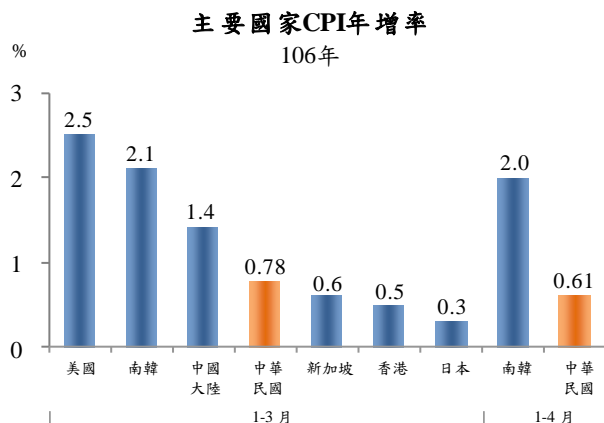


(2) 若剔除匯率變動因素，以美元計價則較上年同月漲5.18%，以礦產品類、基本金屬及其製品，與塑、橡膠及其製品類等漲幅較大。

(三) 1-4月WPI較上年同期漲2.02%：其中國產內銷品漲4.61%，進口品漲3.33%，出口品則跌0.99%。

參、主要國家物價變動概況

CPI 方面，106年1-3月主要國家(地區)CPI，我國漲0.78%，日本漲0.3%、香港漲0.5%、新加坡漲0.6%、中國大陸漲1.4%、南韓漲2.1%及美國漲2.5%；106年1-4月我國漲0.61%，南韓漲2.0%。



肆、發布概況

- 一、本物價新聞稿透過網際網路系統及「統計隨身 go」APP 同步發送。
- 二、106年5月份物價指數變動概況訂於106年6月6日上午8時30分發布，並於同日上午8時45分辦理資料說明會，不另發開會通知。

伍、附件

- | | |
|-----------------------------|------------------------|
| 表1、消費者物價指數變動分析表 | 表2、消費者物價各大中小類指數變動比較表 |
| 表3、所得層級別消費者物價指數變動分析表 | 表4、躉售物價指數變動分析表 |
| 表5、躉售物價國產內銷品指數變動分析表 | 表6、進口物價指數變動分析表 |
| 表7、出口物價指數變動分析表 | 表8、消費者物價按購買頻度別分類變動內涵分析 |
| 表9、行政院穩定物價小組關注之重要民生物資CPI年增率 | 表10、主要國家CPI年增率 |
| 表11、CPI變動對支出之影響—釋例說明 | 表12、主要國際商品行情 |
| 表13、國際金屬商品行情 | 表14、薪資與生產力統計指標摘要 |
| 表15、消費者物價指數查價項目漲跌分析 | |