

## 行政院主計總處

綜合規劃處、公務預算處、基金預算處

台北市忠孝東路1段1號

電話：(02) 3356-6500

會計決算處、綜合統計處、國勢普查處、主計資訊處

台北市廣州街2號

電話：(02) 2380-3400

網址：http://www.dgbas.gov.tw

傳真：(02) 2380-3465

中華民國106年6月6日上午8時30分發布，並透過網際網路同步發送

主辦單位：綜合統計處

新聞聯繫人：物價統計科 曹志弘科長 電話：(02)2380-3449

## 106年5月份物價變動概況

## 壹、物價變動提要

- 一、5月份消費者物價總指數(CPI)，較上月漲0.10%，經調整季節變動因素後漲0.08%；較上年同月漲0.59%，1-5月平均，較上年同期漲0.60%。
- 二、5月份躉售物價總指數(WPI)，較上月跌1.20%，經調整季節變動因素後跌1.05%；較上年同月跌1.12%，1-5月平均，較上年同期漲1.36%。

物價指數年增率

單位：%

指數 時間	消費者物價指數				躉售物價指數						
	不含 食物	不含 蔬果及 能源 (核心CPI)	服務類		內銷品				出口		
					國產 內銷	進口		新台幣 計價	美元 計價	新台幣 計價	美元 計價
						新台幣 計價	美元 計價				
99年	0.96	1.09	0.58	0.31	5.46	7.23	7.44	7.04	12.17	2.02	6.90
100年	1.42	1.10	1.26	0.64	4.32	6.39	5.04	7.65	15.39	0.09	7.37
101年	1.93	1.07	1.00	0.75	-1.16	-0.95	-0.59	-1.28	-1.91	-1.62	-2.25
102年	0.79	0.59	0.66	0.73	-2.43	-2.67	-0.71	-4.45	-4.81	-2.06	-2.43
103年	1.20	0.30	1.26	1.16	-0.57	-0.95	0.28	-2.10	-4.03	0.10	-1.92
104年	-0.31	-1.55	0.79	0.96	-8.84	-11.30	-9.55	-12.94	-16.86	-4.67	-8.96
105年	1.40	-0.07	0.84	0.78	-2.99	-3.15	-3.23	-3.08	-4.68	-2.71	-4.32
第2季	1.34	-0.43	0.87	0.77	-3.27	-3.99	-4.79	-3.18	-7.91	-2.11	-6.90
第3季	0.71	-0.15	0.84	0.80	-3.42	-3.14	-2.93	-3.36	-2.63	-3.83	-3.09
第4季	1.78	0.38	0.86	0.75	-0.14	0.97	1.19	0.78	3.50	-1.92	0.74
106年											
第1季	0.77	1.03	0.91	0.90	2.30	4.47	4.88	4.08	10.94	-1.04	5.51
2月	-0.07	0.21	0.15	-0.28	2.46	4.92	5.46	4.42	12.48	-1.33	6.32
3月	0.17	0.95	0.95	1.05	1.71	3.48	3.91	3.07	9.88	-1.07	5.48
4月	0.10	1.11	1.00	1.06	1.04	2.65	3.84	1.50	8.00	-1.48	4.85
5月	0.59	0.85	1.11	1.15	-1.12	0.30	2.59	-1.91	5.95	-3.38	4.40
1-5月	0.60	1.01	0.97	0.98	1.36	3.26	4.20	2.35	9.32	-1.60	5.15

說明：由於受查者延誤或更正報價，最近3個月資料均可能修正。

## 貳、物價變動詳情

### 一、消費者物價指數

(一) 5月 CPI 較上月漲0.10%：主因本月適逢母親節及端午節，循例饋贈保母禮金，加以蔬菜及水產品價格上揚，惟油料費及水果價格下跌，抵銷部分漲幅。

1. 七大類中變動影響較大者如下：

(1) 食物類漲0.58%：主因蔬菜及水產品分別漲8.24%及1.53%，惟蛋類及水果分別跌6.88%及2.06%，抵銷部分漲幅。

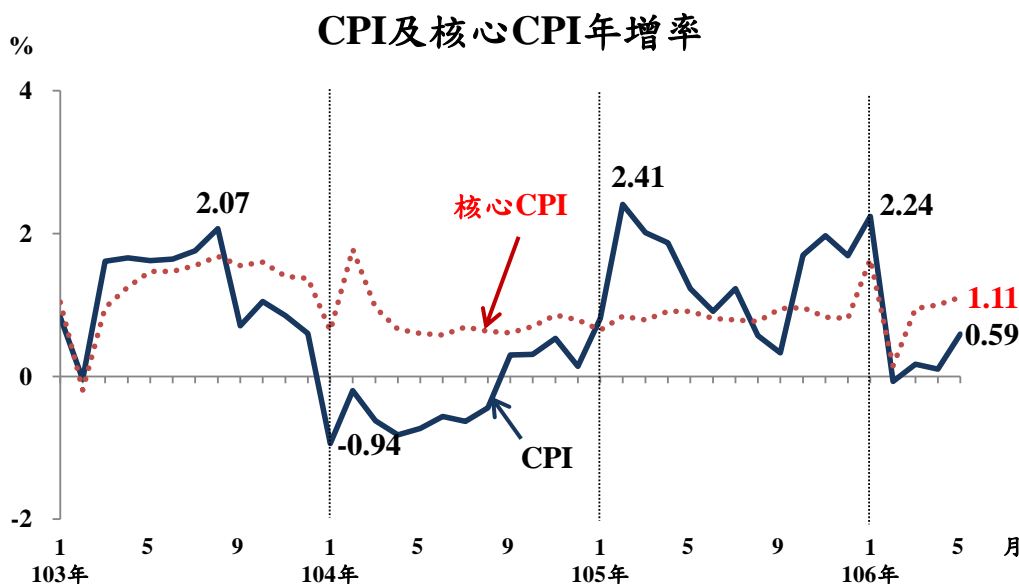
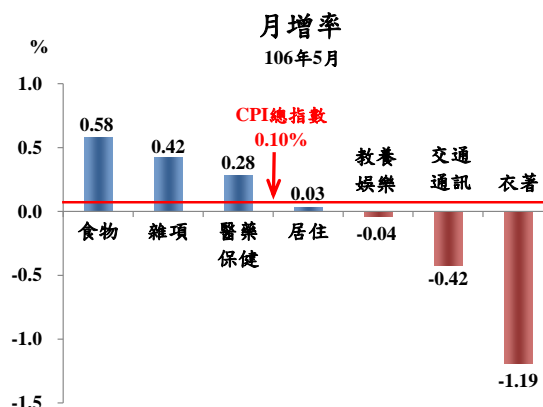
(2) 雜項類漲0.42%：主因保母費逢母親節及端午節，循例饋贈禮金，漲9.93%所致。

(3) 衣著類跌 1.19%：主因母親節降價促銷，成衣價格跌 2.15%所致。

(4) 交通及通訊類跌 0.42%：主因油料費跌 2.15%所致。

2. 370個查價項目群扣除本月5項非屬產季水果(棗子、釋迦、火龍果、柑橘及柿子，本月權數為0)後，上漲者163項，權數合計52.6%，下跌者140項，權數合計25.2%，漲跌項目詳表15。

(二) 5月 CPI 較上年同月漲0.59%：主因食物類中之水產品、乳類及肉類價格上揚，加以燃氣、油料費、醫療費用與理容服務費價格調漲，惟蔬菜、水果、通訊費及3C 消費性電子產品價格較上年為低，抵銷部分漲幅；若扣除蔬菜水果，漲1.18%，再剔除能源後之總指數(即核心 CPI)，漲1.11%。



1. 七大類中變動影響較大者如下：

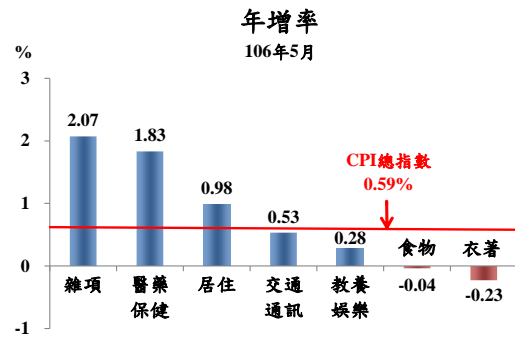
(1) 雜項類漲2.07%：主因本月適逢端午節(去年在6月)循例饋贈保母禮金，與理容服務費調漲所致。

(2) 醫藥保健類漲1.83%：主因推動分級醫療，落實雙向轉診，門診基本部分負擔漲4.59%。

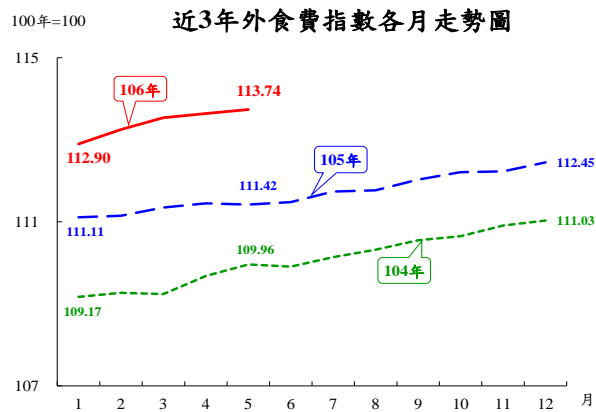
(3) 居住類漲0.98%：主因燃氣及房租分別上漲7.46%及0.97%。

(4) 交通及通訊類漲0.53%：主因油料費及運輸費分別漲2.43%及1.93%，惟通訊費跌1.59%，抵銷部分漲幅。

(5) 食物類跌0.04%：其中蔬菜及水果分別下跌15.19%及3.37%，惟水產品、乳類及肉類分別上漲6.58%、4.39%及2.53%，抵銷部分跌幅。



2. 按商品性質別觀察，商品類跌0.17%，其中非耐久性消費品(如食物、能源、衛生紙等民生用品)及半耐久性消費品分別跌0.08%及0.18%，耐久性消費品亦跌0.54%；服務類漲1.15%，其中外食費漲2.08%。

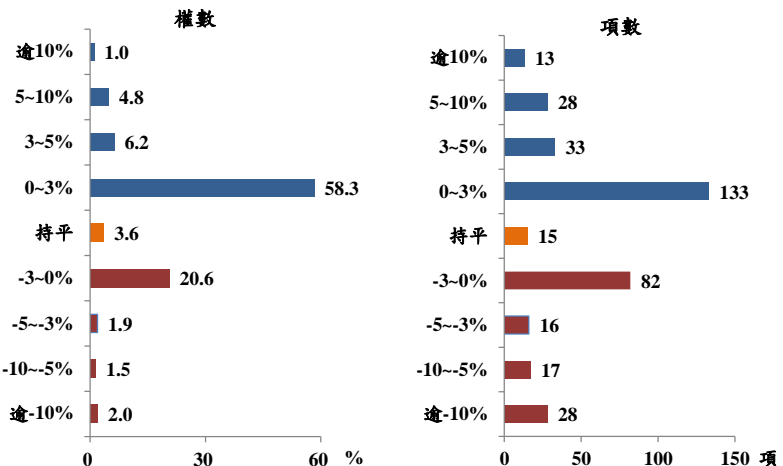


3. 按購買頻度別觀察，「每月」及「每季」至少購買1次者分別漲0.66%及0.65%(受部分食物與油料費、燃氣交互影響)，「每半年」至少購買1次者則跌0.29%，「每年」至少購買1次者及「1年以上」購買1次者分別漲0.82%及0.46%。

4. 370個查價項目

群扣除5項非屬產季水果，上漲者207項，權數合計70.4%，下跌者143項，權數合計25.9%，漲跌項目詳表15。

查價項目漲跌分布圖(106年5月與上年同月比較)



(三) 1-5月CPI較上年同期漲0.60%：其中商品類漲0.09%，服務類漲0.98%；若扣除蔬菜水果，漲1.23%，核心CPI亦漲0.97%。

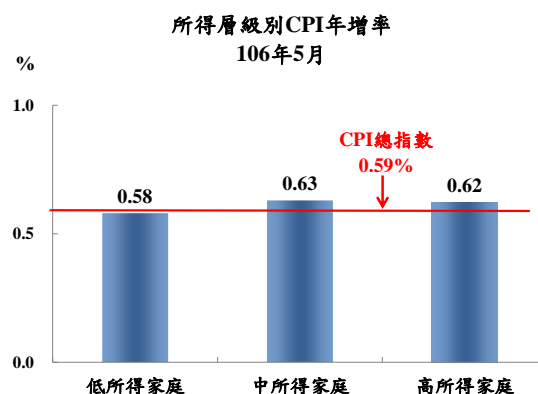
## 二、所得層級別消費者物價指數：

(一) 低所得家庭較上月漲0.19%，較上年同月亦漲0.58%，1-5月平均較上年同期漲0.29%。

(二) 中所得家庭較上月漲0.12%，較上年同月亦漲0.63%，1-5月平均較上年同期漲0.61%。

(三) 高所得家庭較上月漲0.06%，較上年同月亦漲0.62%，1-5月平均較上年同期漲0.76%。

(四) 低所得家庭5月CPI較上年同月漲幅低於中、高所得家庭，主因低所得家庭支出比重中，跌價的食物類占比較高所致，中、高所得家庭之漲幅差異亦受支出比重分布影響；相關資料詳見表3。



## 三、躉售物價指數

### (一) 5月WPI較上月跌1.20%

1. 國產內銷物價指數較上月跌0.66%。

2. 進口物價指數以新台幣計價較上月跌1.86%；以美元計價跌1.08%。

3. 出口物價指數以新台幣計價較上月跌1.12%；以美元計價跌0.32%。

### (二) 5月WPI較上年同月跌1.12%

#### 1. 國產內銷物價指數

較上年同月漲2.59%，主因基本金屬、金屬製品、石油及煤製品與化學材料類價格上漲所致。

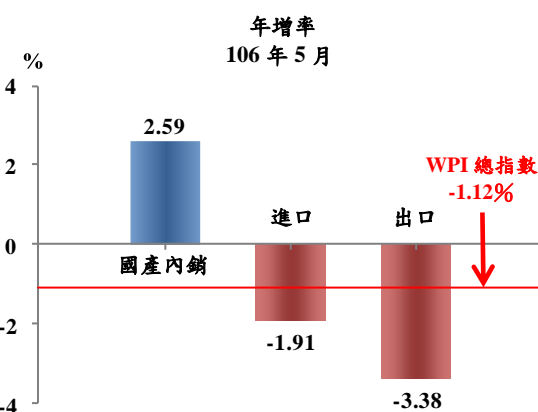
#### 2. 進口物價指數

(1) 以新台幣計價較上年同月跌1.91%。

(2) 若剔除匯率變動因素(新台幣對美元較上年同月升值8.02%)，以美元計價漲5.95%。主因礦產品類、基本金屬及其製品類與化學或有關工業產品類報價上漲所致。

#### 3. 出口物價指數

(1) 以新台幣計價較上年同月跌3.38%。

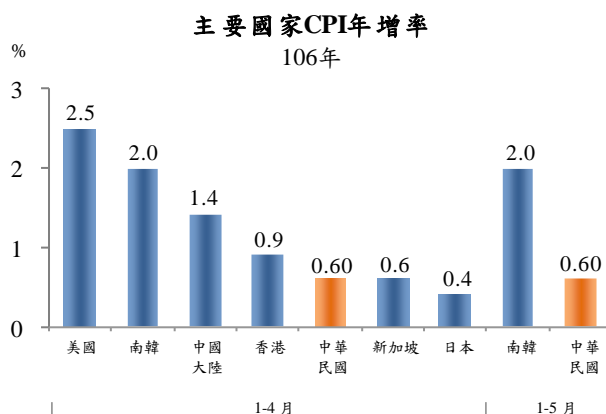


(2) 若剔除匯率變動因素，以美元計價則較上年同月漲4.40%，以礦產品類、基本金屬及其製品類，與塑、橡膠及其製品類漲幅較大。

(三) 1-5月WPI較上年同期漲1.36%：其中國產內銷品漲4.20%，進口品漲2.35%，出口品則跌1.60%。

### 參、主要國家物價變動概況

CPI 方面，106年1-4月主要國家(地區)CPI，我國漲0.60%，日本漲0.4%、新加坡漲0.6%、香港漲0.9%、中國大陸漲1.4%、南韓漲2.0%及美國漲2.5%；106年1-5月我國漲0.60%，南韓漲2.0%。



### 肆、發布概況

- 一、本物價新聞稿透過網際網路系統及「統計隨身 go」APP 同步發送。
- 二、106年6月份物價指數變動概況訂於**106年7月5日下午4時**發布，並辦理資料說明會，不另發開會通知。

### 伍、附件

- |                             |                        |
|-----------------------------|------------------------|
| 表1、消費者物價指數變動分析表             | 表2、消費者物價各大中小類指數變動比較表   |
| 表3、所得層級別消費者物價指數變動分析表        | 表4、躉售物價指數變動分析表         |
| 表5、躉售物價國產內銷品指數變動分析表         | 表6、進口物價指數變動分析表         |
| 表7、出口物價指數變動分析表              | 表8、消費者物價按購買頻度別分類變動內涵分析 |
| 表9、行政院穩定物價小組關注之重要民生物資CPI年增率 | 表10、主要國家CPI年增率         |
| 表11、CPI變動對支出之影響—釋例說明        | 表12、主要國際商品行情           |
| 表13、國際金屬商品行情                | 表14、受僱員工薪資調查統計指標       |
| 表15、消費者物價指數查價項目漲跌分析         |                        |