

行政院主計總處

綜合規劃處、公務預算處、基金預算處

台北市忠孝東路1段1號

電話：(02) 3356-6500

會計決算處、綜合統計處、國勢普查處、主計資訊處

台北市廣州街2號

電話：(02) 2380-3400

網址：http://www.dgbas.gov.tw

傳真：(02) 2380-3465

中華民國106年7月5日下午4時發布，並透過網際網路同步發送

主辦單位：綜合統計處

新聞聯繫人：物價統計科 曹志弘科長 電話：(02)2380-3449

106年6月份物價變動概況

壹、物價變動提要

- 一、6月份消費者物價總指數(CPI)，較上月漲0.76%，經調整季節變動因素後漲0.12%；較上年同月漲1.00%，1-6月平均，較上年同期漲0.67%。
- 二、6月份躉售物價總指數(WPI)，較上月跌0.12%，經調整季節變動因素後跌0.49%；較上年同月跌1.68%，1-6月平均，較上年同期漲0.83%。

物價指數年增率

單位：%

指數 時間	消費者物價指數				躉售物價指數						
	不含 食物	不含 蔬果及 能源 (核心CPI)	服務類		內銷品				出口		
					國產 內銷	進口		新台幣 計價	美元 計價	新台幣 計價	美元 計價
99年	0.96	1.09	0.58	0.31		5.46	7.23				
100年	1.42	1.10	1.26	0.64	4.32	6.39	5.04	7.65	15.39	0.09	7.37
101年	1.93	1.07	1.00	0.75	-1.16	-0.95	-0.59	-1.28	-1.91	-1.62	-2.25
102年	0.79	0.59	0.66	0.73	-2.43	-2.67	-0.71	-4.45	-4.81	-2.06	-2.43
103年	1.20	0.30	1.26	1.16	-0.57	-0.95	0.28	-2.10	-4.03	0.10	-1.92
104年	-0.31	-1.55	0.79	0.96	-8.84	-11.30	-9.55	-12.94	-16.86	-4.67	-8.96
105年	1.40	-0.07	0.84	0.78	-2.99	-3.15	-3.23	-3.08	-4.68	-2.71	-4.32
第3季	0.71	-0.15	0.84	0.80	-3.42	-3.14	-2.93	-3.36	-2.63	-3.83	-3.09
第4季	1.78	0.38	0.86	0.75	-0.14	0.97	1.19	0.78	3.50	-1.92	0.74
106年											
第1季	0.78	1.03	0.91	0.90	2.30	4.48	4.88	4.09	10.95	-1.04	5.51
第2季	0.56	0.82	1.03	1.06	-0.65	0.80	2.65	-1.00	6.11	-2.96	4.03
3月	0.18	0.95	0.95	1.05	1.71	3.49	3.91	3.08	9.90	-1.08	5.47
4月	0.10	1.11	1.00	1.06	1.01	2.68	3.84	1.54	8.04	-1.62	4.71
5月	0.59	0.84	1.11	1.15	-1.26	0.24	2.39	-1.83	6.03	-3.67	4.09
6月	1.00	0.53	0.97	1.00	-1.68	-0.50	1.73	-2.65	4.27	-3.57	3.29
1-6月	0.67	0.93	0.97	0.99	0.83	2.62	3.76	1.52	8.47	-1.99	4.77

說明：由於受查者延誤或更正報價，最近3個月資料均可能修正。

貳、物價變動詳情

一、消費者物價指數

(一) 6月 CPI 較上月漲0.76%：主因本月開始適用夏月電價，加以蔬菜受豪雨影響，價格上揚，惟油料費反映國際油價下跌，以及成衣折扣促銷與水果量增價跌，抵銷部分漲幅。

1. 七大類中變動影響較大者如下：

(1) 食物類漲2.00%：主因蔬菜受接連豪雨影響，上漲30.35%，惟蛋類及水果分別下跌6.22%及4.88%，抵銷部分漲幅。

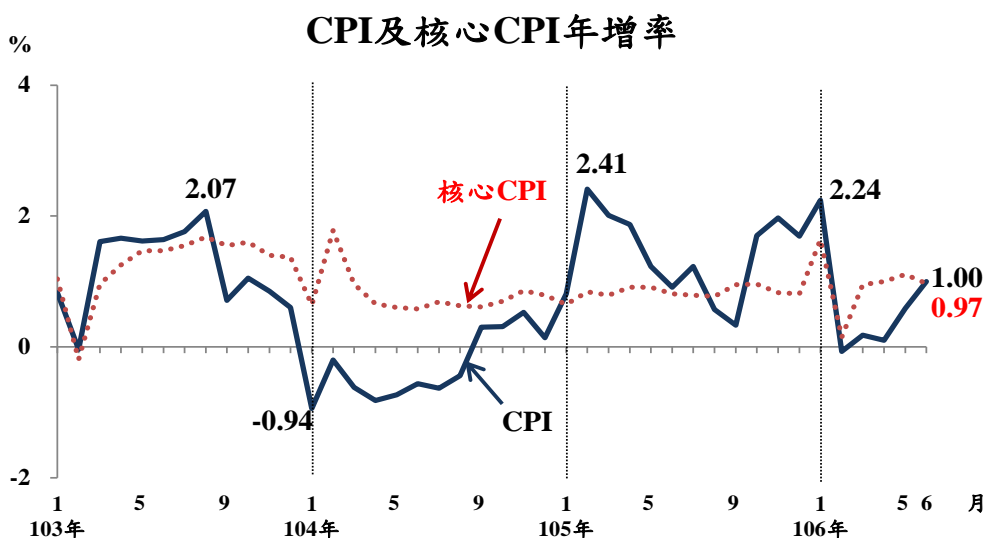
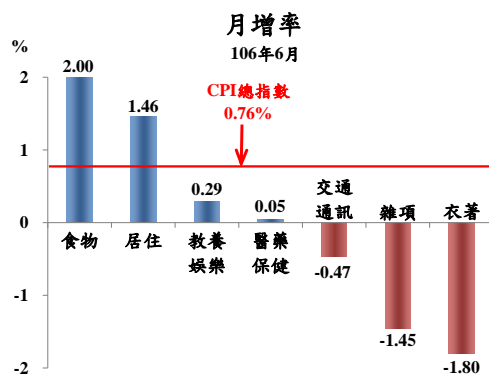
(2) 居住類漲1.46%：主因6月開始適用夏月電價，電費調漲20.53%所致。

(3) 衣著類跌 1.80%：主因服飾降價促銷，成衣價格跌 2.28%所致。

(4) 雜項類跌 1.45%：主因上月保母費含端午節禮金致本月相對回跌。

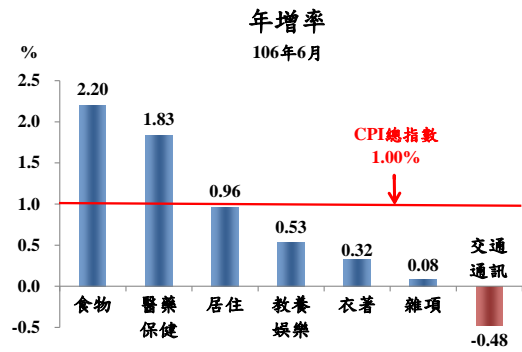
2. 370個查價項目群扣除本月5項非屬產季水果(棗子、釋迦、柑橘、柳丁及柿子，本月權數為0)後，上漲者165項，權數合計47.9%，下跌者130項，權數合計26.1%，漲跌項目詳表15。

(二) 6月 CPI 較上年同月漲1.00%：主因食物類中之蔬菜、水產品、肉類及乳類價格上揚，加以燃氣、醫療費用與理容服務費價格調漲，惟水果、油料費、通訊費及3C 消費性電子產品價格較上年為低，抵銷部分漲幅；若扣除蔬菜水果，漲0.90%，再剔除能源後之總指數(即核心 CPI)，漲0.97%。



1. 七大類中變動影響較大者如下：

(1) 食物類漲2.20%：主因蔬菜受接連豪雨影響，上漲12.91%，水產品及肉類亦分別上漲5.84%及2.58%，惟水果及蛋類各下跌6.92%及6.04%，則抵銷部分漲幅。

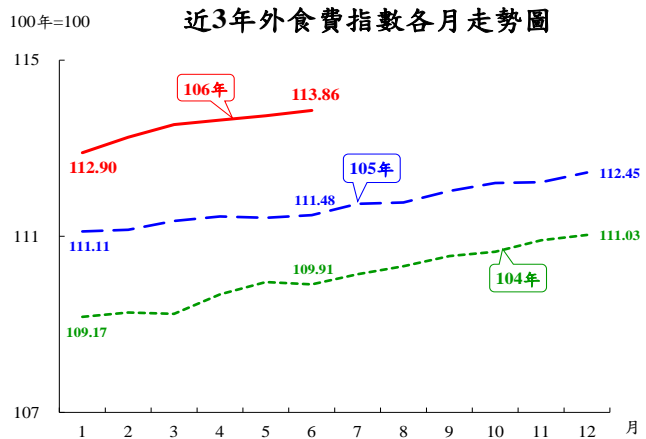


(2) 醫藥保健類漲1.83%：主因推動分級醫療，落實雙向轉診，門診基本部分負擔漲4.59%。

(3) 居住類漲0.96%：主因燃氣及房租分別上漲7.46%及0.94%。

(4) 交通及通訊類跌0.48%：主因油料費及通訊費分別跌2.67%及1.59%，惟運輸費漲1.69%，抵銷部分跌幅。

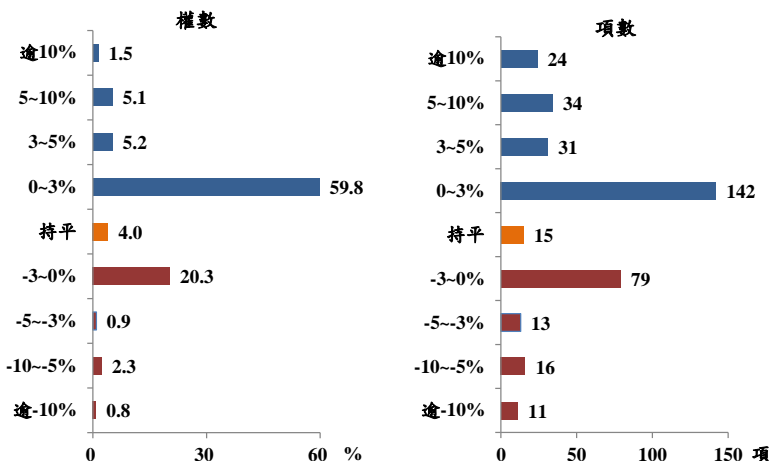
2. 按商品性質別觀察，商品類漲1.01%，其中非耐久性消費品(如食物、能源、衛生紙等民生用品)及半耐久性消費品分別漲1.44%及0.17%，耐久性消費品則跌0.01%；服務類漲1.00%，其中外食費漲2.13%。



3. 按購買頻度別觀察，「每月」及「每季」至少購買1次者分別漲1.46%及1.70%(受部分食物與油料費、燃氣交互影響)，「每半年」及「每年」至少購買1次者分別漲0.91%及0.70%，「1年以上」購買1次者亦漲0.10%。

4. 370個查價項目群扣除5項非屬產季水果，上漲者231項，權數合計71.6%，下跌者119項，權數合計24.4%，漲跌項目詳表15。

查價項目漲跌分布圖(106年6月與上年同月比較)



(三) 1-6月CPI較上年同期漲0.67%；其中商品類漲0.25%，服務類漲0.99%；若扣除蔬菜水果，漲1.17%，核心CPI亦漲0.97%。

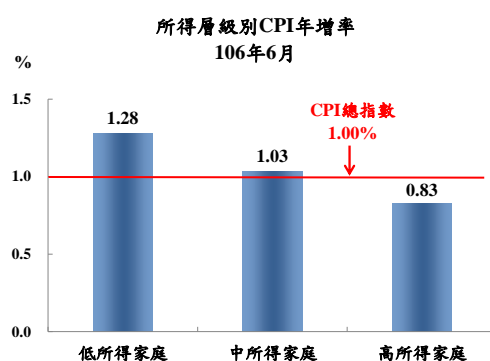
二、所得層級別消費者物價指數：

(一) 低所得家庭較上月漲1.13%，較上年同月亦漲1.28%，1-6月平均較上年同期漲0.45%。

(二) 中所得家庭較上月漲0.78%，較上年同月亦漲1.03%，1-6月平均較上年同期漲0.69%。

(三) 高所得家庭較上月漲0.56%，較上年同月亦漲0.83%，1-6月平均較上年同期漲0.77%。

(四) 低所得家庭6月CPI較上年同月漲幅高於中、高所得家庭，主因低所得家庭支出比重中，漲幅較大的食物類占比較高所致，中、高所得家庭之漲幅差異亦受支出比重分布影響；相關資料詳見表3。



三、躉售物價指數

(一) 6月WPI較上月跌0.12%

1. 國產內銷物價指數較上月跌0.19%。

2. 進口物價指數以新台幣計價較上月跌0.34%；以美元計價跌0.66%。

3. 出口物價指數以新台幣計價較上月漲0.14%；以美元計價則跌0.20%。

(二) 6月WPI較上年同月跌1.68%

1. 國產內銷物價指數

較上年同月漲1.73%，主因基本金屬、金屬製品及化學材料類價格上漲，惟電子零組件類價格下跌，抵銷部分漲幅。

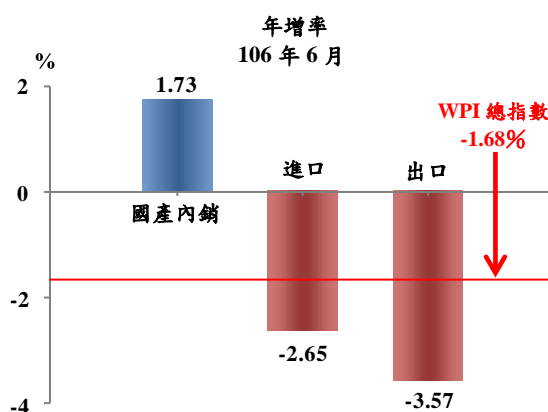
2. 進口物價指數

(1) 以新台幣計價較上年同月跌2.65%。

(2) 若剔除匯率變動因素(新台幣對美元較上年同月升值7.10%)，以美元計價則漲4.27%。主因礦產品類、基本金屬及其製品類與化學或有關工業產品類報價上漲所致。

3. 出口物價指數

(1) 以新台幣計價較上年同月跌3.57%。

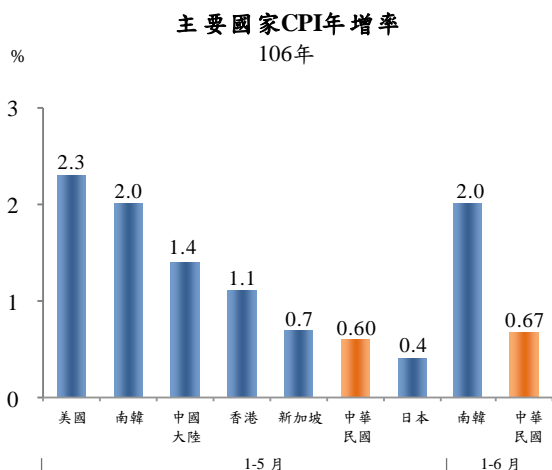


(2) 若剔除匯率變動因素，以美元計價則較上年同月漲3.29%。主因塑、橡膠及其製品類、基本金屬及其製品類，與化學或有關工業產品類漲幅較大。

(三) 1-6月WPI較上年同期漲0.83%：其中國產內銷品漲3.76%，進口品漲1.52%，出口品則跌1.99%。

參、主要國家物價變動概況

CPI 方面，106年1-5月主要國家(地區)CPI，我國漲0.60%，日本漲0.4%、新加坡漲0.7%、香港漲1.1%、中國大陸漲1.4%、南韓漲2.0%及美國漲2.3%；106年1-6月我國漲0.67%，南韓漲2.0%。



肆、發布概況

- 一、本物價新聞稿透過網際網路系統及「統計隨身 go」APP 同步發送。
- 二、106年7月份物價指數變動概況訂於**106年8月8日下午4時**發布，並辦理資料說明會，不另發開會通知。

伍、附件

- | | |
|-----------------------------|------------------------|
| 表1、消費者物價指數變動分析表 | 表2、消費者物價各大中小類指數變動比較表 |
| 表3、所得層級別消費者物價指數變動分析表 | 表4、躉售物價指數變動分析表 |
| 表5、躉售物價國產內銷品指數變動分析表 | 表6、進口物價指數變動分析表 |
| 表7、出口物價指數變動分析表 | 表8、消費者物價按購買頻度別分類變動內涵分析 |
| 表9、行政院穩定物價小組關注之重要民生物資CPI年增率 | 表10、主要國家CPI年增率 |
| 表11、CPI變動對支出之影響—釋例說明 | 表12、主要國際商品行情 |
| 表13、國際金屬商品行情 | 表14、受僱員工薪資調查統計指標 |
| 表15、消費者物價指數查價項目漲跌分析 | |