

行政院主計總處

公務預算處、基金預算處

台北市忠孝東路1段1號 電話：(02) 3356-6500

綜合規劃處、會計決算處、綜合統計處、國勢普查處、主計資訊處

台北市廣州街2號 電話：(02) 2380-3400

網址：http://www.dgbas.gov.tw

傳真：(02) 2380-3465

中華民國107年1月5日下午4時發布，並透過網際網路同步發送

主辦單位：綜合統計處

新聞聯繫人：物價統計科 曹志弘科長

電話：(02)2380-3449

106年12月份物價變動概況

壹、物價變動提要

- 一、12月份消費者物價總指數(CPI)，較上月跌0.15%，經調整季節變動因素後漲0.18%；較上(105)年同月漲1.21%，全年平均漲0.62%。
- 二、12月份躉售物價總指數(WPI)，較上月漲0.21%，經調整季節變動因素後跌0.10%；較上年同月漲0.24%，全年平均漲0.90%。

物價指數年增率

單位：%

指數 時間	消費者物價指數				躉售物價指數							
	不含 食物	不含 蔬果及 能源 (核心CPI)	服務類		內銷品				出口			
					國產 內銷	進口		新台幣 計價	美元 計價	新台幣 計價	美元 計價	
99年	0.96	1.09	0.58	0.31	5.46	7.23	7.44	7.04	12.17	2.02	6.90	
100年	1.42	1.10	1.26	0.64	4.32	6.39	5.04	7.65	15.39	0.09	7.37	
101年	1.93	1.07	1.00	0.75	-1.16	-0.95	-0.59	-1.28	-1.91	-1.62	-2.25	
102年	0.79	0.59	0.66	0.73	-2.43	-2.67	-0.71	-4.45	-4.81	-2.06	-2.43	
103年	1.20	0.30	1.26	1.16	-0.57	-0.95	0.28	-2.10	-4.03	0.10	-1.92	
104年	-0.31	-1.55	0.79	0.96	-8.84	-11.30	-9.55	-12.94	-16.86	-4.67	-8.96	
105年	1.40	-0.07	0.84	0.78	-2.99	-3.15	-3.23	-3.08	-4.68	-2.71	-4.32	
106年	0.62	1.02	1.03	1.01	0.90	2.39	3.44	1.36	7.42	-1.48	4.46	
第1季	0.78	1.03	0.91	0.90	2.30	4.48	4.88	4.09	10.95	-1.04	5.51	
第2季	0.56	0.82	1.03	1.06	-0.70	0.74	2.63	-1.11	5.97	-2.94	4.05	
第3季	0.74	0.72	0.89	0.93	0.81	1.88	2.99	0.81	5.63	-0.93	3.83	
第4季	0.40	1.47	1.32	1.14	1.15	2.48	3.28	1.71	7.28	-0.99	4.47	
9月	0.49	0.79	0.81	0.81	1.92	3.18	3.75	2.64	7.22	-0.13	4.35	
10月	-0.34	1.15	1.11	1.11	1.65	2.65	3.26	2.05	6.47	0.06	4.38	
11月	0.34	1.60	1.29	1.09	1.57	2.99	3.44	2.55	8.10	-0.71	4.71	
12月	1.21	1.67	1.57	1.24	0.24	1.80	3.11	0.54	7.27	-2.25	4.33	

說明：由於受查者延誤或更正報價，最近3個月資料均可能修正。

貳、物價變動詳情

一、消費者物價指數

(一) 12月 CPI 較上月跌0.15%：主因部分服飾逢百貨公司年終特惠促銷，加以蔬菜及水果價跌，惟香菸、美容及衛生用品與旅館住宿費價格調漲，抵銷部分跌幅。

1. 七大類中變動影響較大者如下：

(1) 衣著類跌2.09%：主因部分服飾逢百貨公司年終特惠促銷，成衣價格跌2.22%所致。

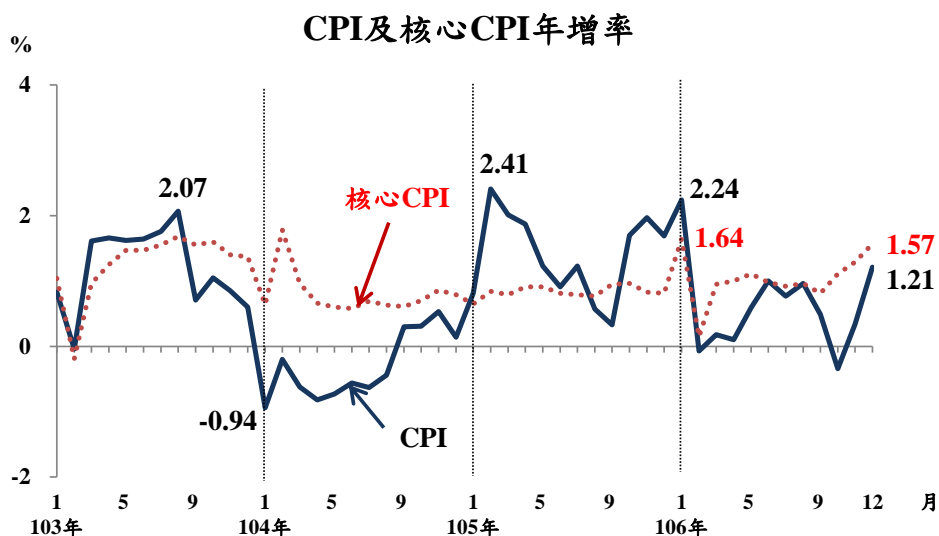
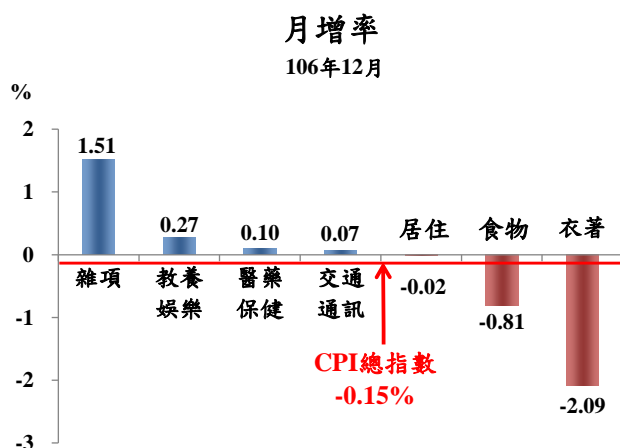
(2) 食物類跌0.81%：主因蔬菜及水果分別跌7.56%及1.27%所致。

(3) 雜項類漲1.51%：主因舊款菸陸續售完，新菸反映菸稅調漲，加以美容及衛生用品亦漲所致。

(4) 教養娛樂類漲0.27%：主因旅館住宿費調漲所致。

2. 370個查價項目群扣除3項本月非屬產季水果(荔枝、芒果及桃子，本月權數為0)後，上漲者153項，權數合計51.0%，下跌者137項，權數合計19.2%，漲跌項目詳表15。

(二) 12月 CPI 較上年同月漲1.21%：主因香菸、燃氣、油料費及醫療費用價格調漲，加以水產品、乳類及肉類價格上揚，惟水果受基數較高影響，價格下跌，抵銷部分漲幅；若扣除蔬菜水果，漲1.83%，再剔除能源後之總指數(即核心CPI)，則漲1.57%。



1. 七大類中變動影響較大者如下：

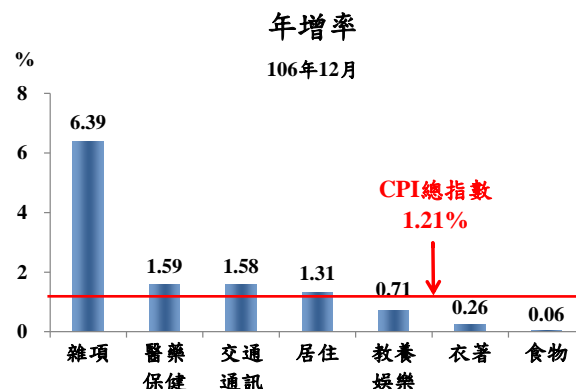
(1) 雜項類漲6.39%：主因菸稅調漲效應顯現，香菸上漲32.20%所致。

(2) 醫藥保健類漲1.59%：主因106年4月起推動分級醫療，門診基本部分負擔漲4.59%。

(3) 交通及通訊類漲1.58%：主因國際原油價格走揚，油料費漲6.98%所致。

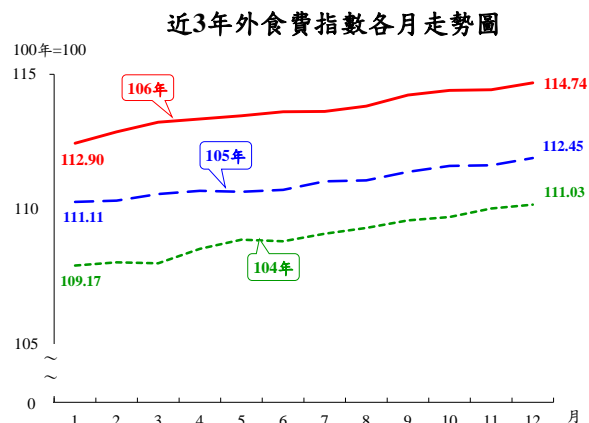
(4) 居住類漲1.31%：主因中油陸續調漲天然氣及液化石油氣價格，燃氣漲18.40%所致。

(5) 食物類漲0.06%：其中水產品、乳類、穀類及其製品與肉類分別上漲4.66%、4.43%、2.92%及2.86%，惟水果因上年基數較高，下跌16.40%，蛋類亦跌9.76%，抵銷部分漲幅。



2. 按商品性質別觀察，商品類

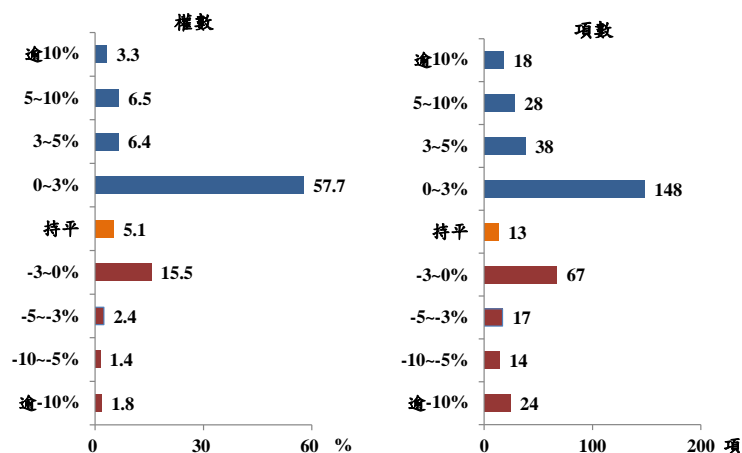
漲1.18%，其中非耐久性消費品(如食物、能源、衛生紙等民生用品)漲1.81%，半耐久性消費品漲0.18%，耐久性消費品則跌0.49%；服務類漲1.24%，其中外食費漲2.04%。



3. 按購買頻度別觀察，「每月」至少購買1次者漲2.70%(主受油料費及香菸影響)，「每季」至少購買1次者漲1.10%(主受燃氣影響)，「每半年」及「每年」至少購買1次者各漲0.43%及0.71%，「1年以上」購買1次者亦漲0.33%。

4. 370個查價項目群扣除3項非屬產季水果，上漲者232項，權數合計73.9%，下跌者122項，權數合計21.0%，漲跌項目詳表15。

查價項目漲跌分布圖(106年12月與上年同月比較)



(三) 106年CPI 較上年漲0.62%：其中商品類漲0.09%，服務類漲1.01%；若扣除蔬菜水果，漲1.26%，核心CPI則漲1.03%。

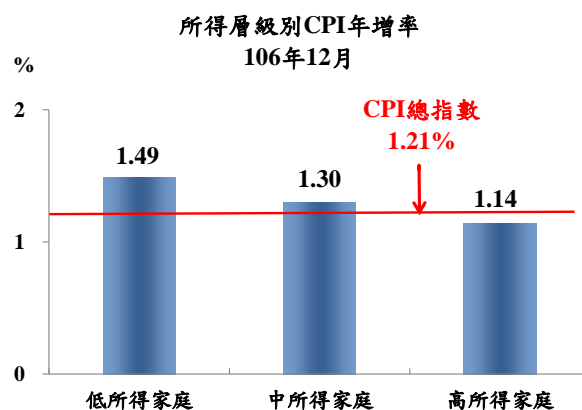
二、所得層級別消費者物價指數

(一) 低所得家庭較上月跌0.22%，較上年同月漲1.49%，106年平均較上年漲0.58%。

(二) 中所得家庭較上月跌0.14%，較上年同月漲1.30%，106年平均較上年漲0.67%。

(三) 高所得家庭較上月跌0.08%，較上年同月漲1.14%，106年平均較上年漲0.67%。

(四) 低所得家庭12月CPI較上年同月漲幅大於中、高所得家庭，主因漲幅較大的居住類占比比較大所致，中、高所得家庭之漲幅差異亦受支出比重分布影響；相關資料詳見表3。



三、躉售物價指數

(一) 12月WPI較上月漲0.21%

1. 國產內銷物價指數較上月漲0.42%。

2. 進口物價指數以新台幣計價較上月漲0.06%；以美元計價漲0.53%。

3. 出口物價指數以新台幣計價較上月漲0.15%；以美元計價漲0.63%。

(二) 12月WPI較上年同月漲0.24%

1. 國產內銷物價指數

較上年同月漲3.11%，主因基本金屬、石油及煤製品與化學材料類價格上漲，惟農產品類價格下跌，抵銷部分漲幅。

2. 進口物價指數

(1) 以新台幣計價較上年同月漲0.54%。

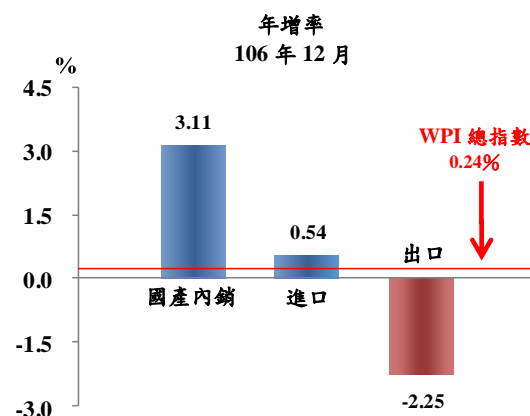
(2) 若剔除匯率變動因素(新台幣對美元較上年同月升值6.70%)，以美元計價漲7.27%。主因礦產品類、基本金屬及其製品類，與化學或有關工業產品類報價上漲所致。

3. 出口物價指數

(1) 以新台幣計價較上年同月跌2.25%。

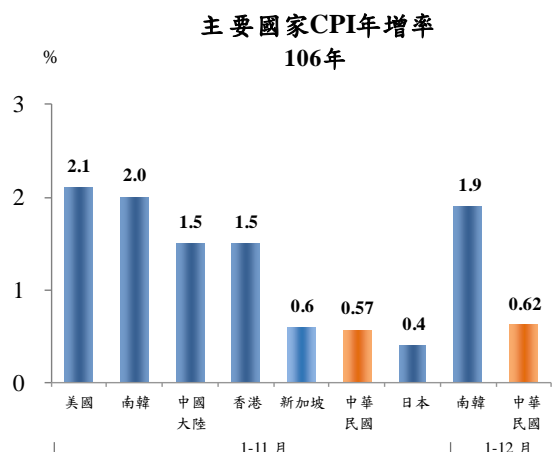
(2) 若剔除匯率變動因素，以美元計價則較上年同月漲4.33%，以礦產品類、基本金屬及其製品類，與塑、橡膠及其製品類漲幅較大。

(三) 106年WPI較上年漲0.90%：其中國產內銷品漲3.44%，進口品漲1.36%，出口品則跌1.48%。



參、主要國家物價變動概況

CPI 方面，106年1-11月主要國家(地區)CPI，我國漲0.57%，日本漲0.4%、新加坡漲0.6%、香港漲1.5%、中國大陸漲1.5%、南韓漲2.0%及美國漲2.1%；106年全年我國漲0.62%，南韓漲1.9%。



肆、105年基期物價指數改編預告

為反映國內消費型態及經濟結構變遷，本總處編布之消費者、躉售、進口、出口及營造工程物價指數援例每5年進行基期改編，修訂分類架構、檢討查價項目及更新權數結構，以維持指數之代表性及敏感度。105年(新)基期修訂作業前後歷時約2年，相關結果已提報本總處國民所得統計評審委員會審議通過並公告周知。

新基期查價項目及權數結構將自資料時間107年1月(2月6日發布)起適用，各項物價指數修訂說明詳附錄。

伍、發布概況

- 一、本物價新聞稿透過網際網路系統及「統計隨身 go」APP 同步發送。
- 二、107年1月份物價指數變動概況訂於**107年2月6日下午4時**發布，並辦理資料說明會，不另發開會通知。

陸、附件

- | | |
|-----------------------------|------------------------|
| 表1、消費者物價指數變動分析表 | 表2、消費者物價各大中小類指數變動比較表 |
| 表3、所得層級別消費者物價指數變動分析表 | 表4、躉售物價指數變動分析表 |
| 表5、躉售物價國產內銷品指數變動分析表 | 表6、進口物價指數變動分析表 |
| 表7、出口物價指數變動分析表 | 表8、消費者物價按購買頻度別分類變動內涵分析 |
| 表9、行政院穩定物價小組關注之重要民生物資CPI年增率 | 表10、主要國家CPI年增率 |
| 表11、CPI變動對支出之影響一釋例說明 | 表12、主要國際商品行情 |
| 表13、國際金屬商品行情 | 表14、受僱員工薪資調查統計指標 |
| 表15、消費者物價指數查價項目漲跌分析 | 附錄、105年基期物價指數修訂說明 |