

行政院主計總處

公務預算處、基金預算處

台北市忠孝東路1段1號 電話：(02) 3356-6500

綜合規劃處、會計決算處、綜合統計處、國勢普查處、主計資訊處

台北市廣州街2號 電話：(02) 2380-3400

網址：https://www.dgbas.gov.tw

傳真：(02) 2380-3465

中華民國109年6月5日下午4時發布，並透過網際網路同步發送

主辦單位：綜合統計處

新聞聯繫人：物價統計科 曹志弘科長

電話：(02)2380-3449

109年5月份物價變動概況

壹、物價變動提要

- 一、5月份消費者物價總指數(CPI)，較上月跌0.10%，經調整季節變動因素後跌0.12%；較上年同月跌1.19%，1-5月平均，較上年同期跌0.11%。
- 二、5月份躉售物價總指數(WPI)，較上月跌0.13%，經調整季節變動因素後跌0.49%；較上年同月跌11.60%，1-5月平均，較上年同期跌7.57%。

物價指數年增率

單位：%

指數時間	消費者物價指數				躉售物價指數							
	不含食物	不含蔬果及能源 (核心CPI)	服務類		內銷品				出口			
					國產內銷	進口		新台幣計價	美元計價	新台幣計價	美元計價	
102年	0.79	0.60	0.66	0.75		-2.43	-2.67					-0.71
103年	1.20	0.31	1.27	1.16	-0.56	-0.95	0.28	-2.09	-4.04	0.10	-1.91	
104年	-0.30	-1.55	0.78	0.96	-8.85	-11.30	-9.55	-12.94	-16.85	-4.67	-8.96	
105年	1.39	-0.07	0.84	0.79	-2.98	-3.15	-3.22	-3.08	-4.69	-2.70	-4.32	
106年	0.62	1.02	1.04	1.01	0.90	2.39	3.44	1.36	7.41	-1.46	4.47	
107年	1.35	1.42	1.21	0.92	3.63	4.99	3.73	6.13	7.11	1.45	2.42	
108年	0.56	0.15	0.49	0.68	-2.26	-1.91	-2.40	-1.47	-3.89	-2.82	-5.23	
第2季	0.81	0.32	0.56	0.86	-0.58	-0.12	-1.16	0.79	-3.59	-1.33	-5.62	
第3季	0.41	-0.08	0.41	0.53	-4.01	-3.88	-3.94	-3.82	-5.46	-4.22	-5.86	
第4季	0.70	0.24	0.58	0.70	-4.99	-4.41	-3.88	-4.87	-3.71	-5.94	-4.80	
109年												
第1季	0.54	0.10	0.43	0.37	-5.09	-4.97	-3.92	-5.89	-3.62	-5.27	-2.99	
2月	-0.21	-0.82	-0.37	-1.07	-4.48	-4.32	-3.53	-5.02	-2.94	-4.74	-2.67	
3月	-0.02	-0.54	0.33	0.23	-7.44	-8.03	-6.09	-9.71	-7.64	-6.50	-4.36	
4月	-0.96	-1.65	0.06	-0.33	-10.95	-12.42	-9.44	-15.01	-12.75	-8.56	-6.12	
5月	-1.19	-1.67	0.08	-0.19	-11.60	-12.78	-9.76	-15.37	-11.72	-9.69	-5.79	
1-5月	-0.11	-0.61	0.29	0.13	-7.57	-8.06	-6.21	-9.65	-7.10	-6.82	-4.17	

說明：由於受查者延誤或更正報價，最近3個月資料均可能修正。

貳、物價變動詳情

一、消費者物價指數

(一) 5月 CPI 較上月跌0.10%：主因業者推出促銷活動，成衣及旅館住宿費價格下跌，惟油料費價格上漲，抵銷部分跌幅。

1. 七大類中變動影響較大者如下：

(1) 衣著類跌 1.83%：主因母親節折扣促銷，成衣價格下跌 2.42%所致。

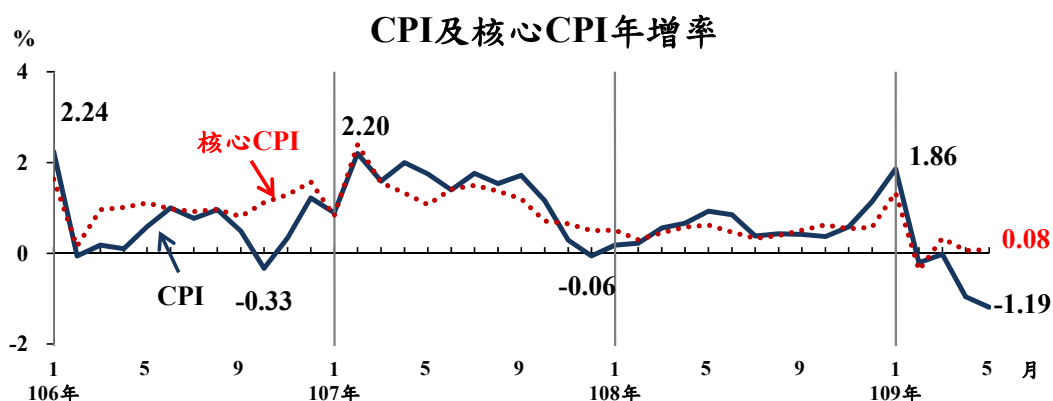
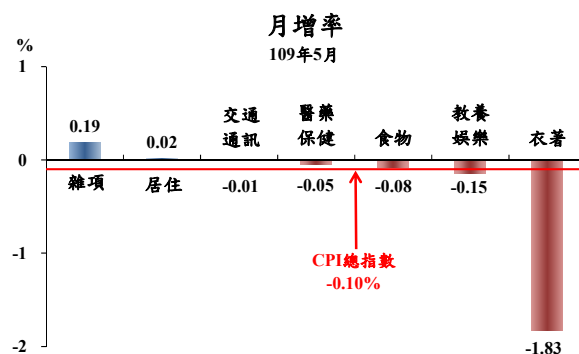
(2) 教養娛樂類跌 0.15%：主因 COVID-19 疫情趨緩，業者續推旅館住宿費優惠方案。

(3) 食物類跌 0.08%：主因蛋類及水果價格各跌 2.78%及 1.17%所致，另本月上旬因天候良好，蔬菜價格續跌，惟下旬受豪雨影響價格大漲，致全月平均上漲 0.80%，抵銷部分跌幅。

(4) 交通及通訊類跌 0.01%：主因機票價格下跌，與油料費隨國際油價回升，交互影響所致。

2. 368個查價項目群扣除4項本月非屬產季水果(棗子、釋迦、柑橘及柿子，本月權數為0)後，上漲者154項，權數合計48.5%，下跌者147項，權數合計29.7%，漲跌項目詳表14。

(二) 5月 CPI 較上年同月跌1.19%：主因油料費、燃氣及蔬菜價格下跌，加以通訊費及旅館住宿費調降所致，惟肉類、水果及個人隨身用品價格上漲，抵銷部分跌幅；若扣除蔬菜水果，跌1.10%，再剔除能源後之總指數(即核心CPI)，則漲0.08%。



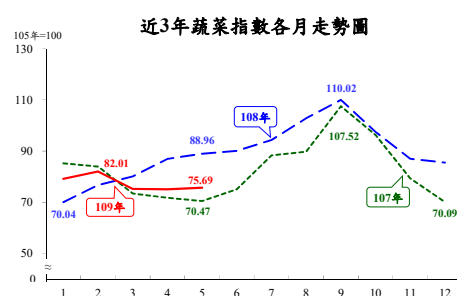
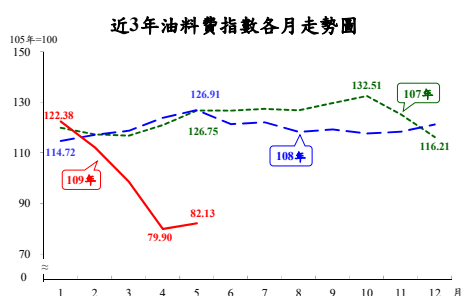
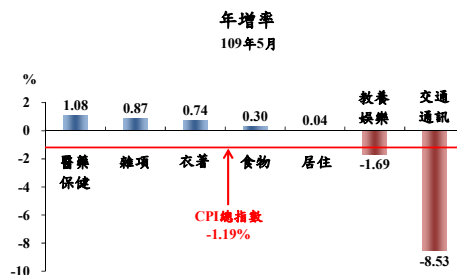
1. 七大類中變動影響較大者如下：

(1) 交通及通訊類跌 8.53%：主因油料費下跌 35.28%，加以通訊費及運輸費亦各跌 4.63% 及 2.04% 所致。

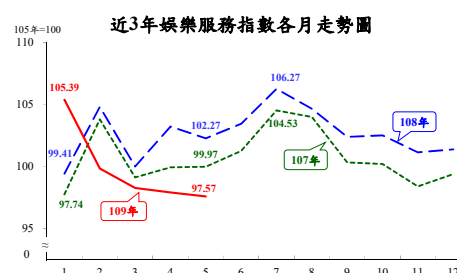
(2) 教養娛樂類跌 1.69%：受疫情影響，業者調降旅館住宿費及國內旅遊團費，分別下跌 15.76% 及 4.53%。

(3) 雜項類漲 0.87%：主因金飾及珠寶等個人隨身用品價格上漲所致。

(4) 食物類漲 0.30%：主因水果及肉類價格分別上漲 3.25% 及 2.13% 所致，惟蔬菜價格下跌 14.92%，抵銷部分漲幅。



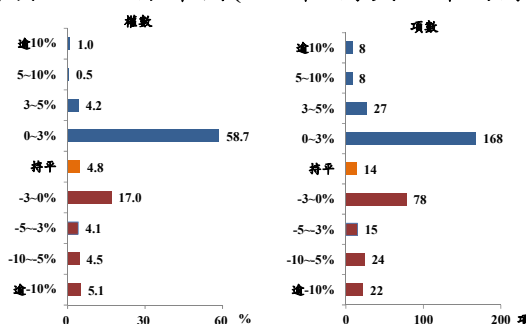
2. 按商品性質別觀察，商品類下跌 2.35%，其中非耐久性消費品(含食物及能源等)跌 4.05%，耐久性消費品跌 0.20%，半耐久性消費品則漲 0.56%；另服務類下跌 0.19%，其中娛樂服務跌 4.60%，外食費漲 0.86%。



3. 按購買頻度別觀察，「每月」至少購買 1 次者跌 4.01% (主受油料費及蔬菜影響)，「每季」至少購買 1 次者跌 0.74%，「每季購買不到 1 次」者跌 0.60%。

4. 368 個查價項目群扣除 4 項本月非屬產季水果，上漲者 211 項，權數合計 64.5%，下跌者 139 項，權數合計 30.7%，漲跌項目詳表 14。

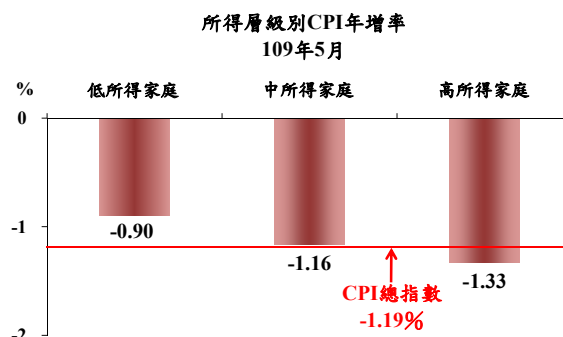
查價項目漲跌分布圖(109年5月與上年同月比較)



(三) 1-5月平均 CPI 較上年同期跌 0.11%：其中商品類跌 0.42%，服務類漲 0.13%；若扣除蔬菜水果，跌 0.29%；核心 CPI 漲 0.29%。

二、5月份所得層級別消費者物價指數

- (一) 低所得家庭較上月跌 0.11%，較上年同月跌 0.90%，1-5 月平均則較上年同期漲 0.20%。
- (二) 中所得家庭較上月跌 0.09%，較上年同月跌 1.16%，1-5 月平均較上年同期跌 0.08%。
- (三) 高所得家庭較上月跌 0.12%，較上年同月跌 1.33%，1-5 月平均較上年同期跌 0.24%。
- (四) 中、高所得家庭 CPI 較上年同月跌幅大於低所得家庭，主因跌幅較大的交通及通訊類占比較高所致；相關資料詳見表 3。



三、躉售物價指數

(一) 5月 WPI 較上月跌0.13%

1. 國產內銷物價指數較上月跌0.21%。
2. 進口物價指數以新台幣計價較上月漲0.62%；以美元計價漲1.03%。
3. 出口物價指數以新台幣計價較上月跌0.68%；以美元計價跌0.28%。

(二) 5月 WPI 較上年同月跌 11.60%

1. 國產內銷物價指數

較上年同月跌9.76%，主因石油及煤製品、化學材料及其製品與藥品、基本金屬，以及燃氣等價格下跌所致。

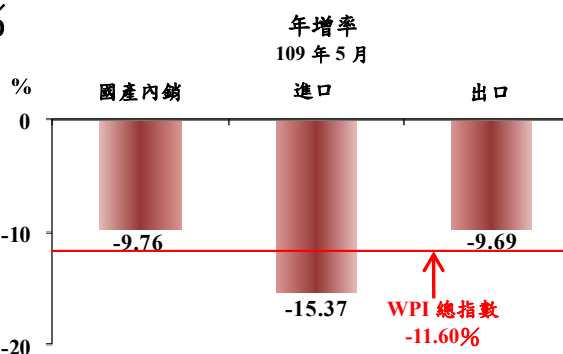
2. 進口物價指數

- (1) 以新台幣計價較上年同月跌15.37%。
- (2) 若剔除匯率變動因素(新台幣對美元較上年同月升值 4.31%)，以美元計價較上年同月跌 11.72%，主因礦產品跌幅較大，加以化學或有關工業產品，與基本金屬及其製品等價格亦跌所致。

3. 出口物價指數

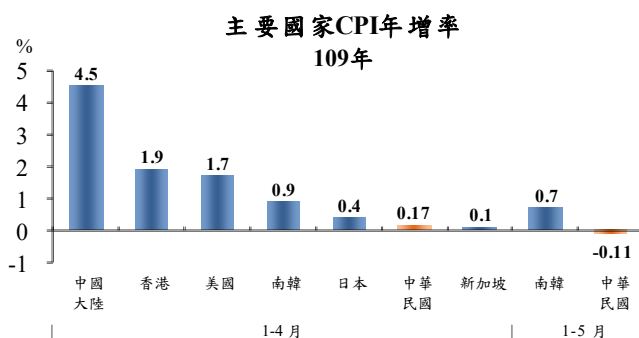
- (1) 以新台幣計價較上年同月跌 9.69%。
- (2) 若剔除匯率變動因素，以美元計價較上年同月跌5.79%，主因礦產品跌幅較大，加以化學或有關工業產品，與塑、橡膠及其製品等價格亦跌所致。

- (三) 1至5月WPI較上年同期跌7.57%：其中國產內銷品跌6.21%，進口品跌9.65%，出口品跌6.82%。



參、主要國家物價變動概況

CPI 方面，109年1-4月我國漲0.17%，新加坡漲0.1%，日本漲0.4%，南韓漲0.9%，美國漲1.7%，香港漲1.9%及中國大陸漲4.5%；109年1-5月我國跌0.11%，南韓漲0.7%。



肆、發布概況

- 一、本物價新聞稿透過網際網路系統同步發送。
- 二、109年6月份物價指數變動概況訂於**109年7月7日下午4時**發布，並辦理資料說明會，不另發開會通知。

伍、附件

- | | |
|-----------------------|--------------------------------|
| 表 1、消費者物價指數變動分析表 | 表 2、消費者物價各大中小類指數變動比較表 |
| 表 3、所得層級別消費者物價指數變動分析表 | 表 4、躉售物價指數變動分析表 |
| 表 5、躉售物價國產內銷品指數變動分析表 | 表 6、進口物價指數變動分析表 |
| 表 7、出口物價指數變動分析表 | 表 8、行政院穩定物價小組關注之重要民生物資 CPI 年增率 |
| 表 9、主要國家 CPI 年增率 | 表 10、CPI 變動對支出之影響－釋例說明 |
| 表 11、主要國際商品行情 | 表 12、國際金屬商品行情 |
| 表 13、受僱員工薪資調查統計指標 | 表 14、消費者物價指數查價項目漲跌分析 |