

## 行政院主計總處

公務預算處、基金預算處

台北市忠孝東路1段1號 電話：(02) 3356-6500

綜合規劃處、會計決算處、綜合統計處、國勢普查處、主計資訊處

台北市廣州街2號 電話：(02) 2380-3400

網址：<https://www.dgbas.gov.tw>

傳真：(02) 2380-3465

中華民國109年7月7日下午4時發布，並透過網際網路同步發送

主辦單位：綜合統計處

新聞聯繫人：物價統計科 曹志弘科長

電話：(02)2380-3449

## 109年6月份物價變動概況

## 壹、物價變動提要

- 一、6月份消費者物價總指數(CPI)，較上月漲0.79%，經調整季節變動因素後漲0.39%；較上年同月跌0.76%，1-6月平均，較上年同期跌0.22%。
- 二、6月份躉售物價總指數(WPI)，較上月漲1.22%，經調整季節變動因素後漲1.07%；較上年同月跌10.36%，1-6月平均，較上年同期跌8.20%。

物價指數年增率

單位：%

指數時間	消費者物價指數				躉售物價指數							
	不含食物	不含蔬果及能源 (核心CPI)	服務類		內銷品				出口			
					國產內銷	進口		新台幣計價	美元計價			
						新台幣計價	美元計價					
102年	0.79	0.60	0.66	0.75	-2.43	-2.67	-0.71	-4.45	-4.81	-2.06	-2.43	
103年	1.20	0.31	1.27	1.16	-0.56	-0.95	0.28	-2.09	-4.04	0.10	-1.91	
104年	-0.30	-1.55	0.78	0.96	-8.85	-11.30	-9.55	-12.94	-16.85	-4.67	-8.96	
105年	1.39	-0.07	0.84	0.79	-2.98	-3.15	-3.22	-3.08	-4.69	-2.70	-4.32	
106年	0.62	1.02	1.04	1.01	0.90	2.39	3.44	1.36	7.41	-1.46	4.47	
107年	1.35	1.42	1.21	0.92	3.63	4.99	3.73	6.13	7.11	1.45	2.42	
108年	0.56	0.15	0.49	0.68	-2.26	-1.91	-2.40	-1.47	-3.89	-2.82	-5.23	
第3季	0.41	-0.08	0.41	0.53	-4.01	-3.88	-3.94	-3.82	-5.46	-4.22	-5.86	
第4季	0.70	0.24	0.58	0.70	-4.99	-4.41	-3.88	-4.87	-3.71	-5.94	-4.80	
109年												
第1季	0.54	0.10	0.43	0.37	-5.11	-5.01	-4.01	-5.88	-3.62	-5.27	-2.99	
第2季	-0.98	-1.45	0.08	-0.23	-11.26	-12.43	-9.39	-15.05	-11.55	-9.34	-5.60	
3月	-0.03	-0.55	0.32	0.22	-7.51	-8.13	-6.36	-9.68	-7.61	-6.49	-4.35	
4月	-0.97	-1.65	0.05	-0.34	-11.24	-12.75	-9.86	-15.26	-13.01	-8.77	-6.34	
5月	-1.21	-1.69	0.07	-0.21	-12.15	-13.42	-10.24	-16.16	-12.54	-10.08	-6.21	
6月	-0.76	-0.98	0.13	-0.16	-10.36	-11.13	-8.08	-13.75	-9.08	-9.14	-4.22	
1-6月	-0.22	-0.68	0.25	0.07	-8.20	-8.75	-6.72	-10.51	-7.59	-7.31	-4.29	

說明：由於受查者延誤或更正報價，最近3個月資料均可能修正。

## 貳、物價變動詳情

### 一、消費者物價指數

(一) 6月 CPI 較上月漲0.79%：主因本月開始適用夏月電價，加以油料費、蔬菜與機票價格上漲，以及部分家長饋贈保母端午節禮盒所致，惟水果價格下跌與服飾折扣促銷，抵銷部分漲幅。

1. 七大類中變動影響較大者如下：

(1) 交通及通訊類漲 2.43%：

主因油料費隨國際油價回升，上漲 15.62%，加以機票價格亦漲 3.28%所致。

(2) 居住類漲 1.11%：主因 6 月電費開始適用夏月費率，上漲 21.57%所致。

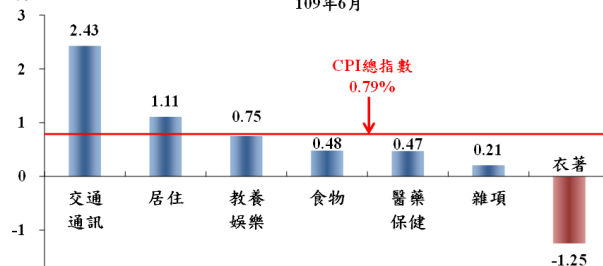
(3) 食物類漲 0.48%：主因蔬菜受上(5)月下旬豪雨遞延影響，價格上漲 19.30%所致，惟蛋類及水果價格各跌 7.55%及 4.08%，抵銷部分漲幅。

(4) 衣著類跌 1.25%：主因服飾降價促銷，成衣價格下跌 2.00%所致。

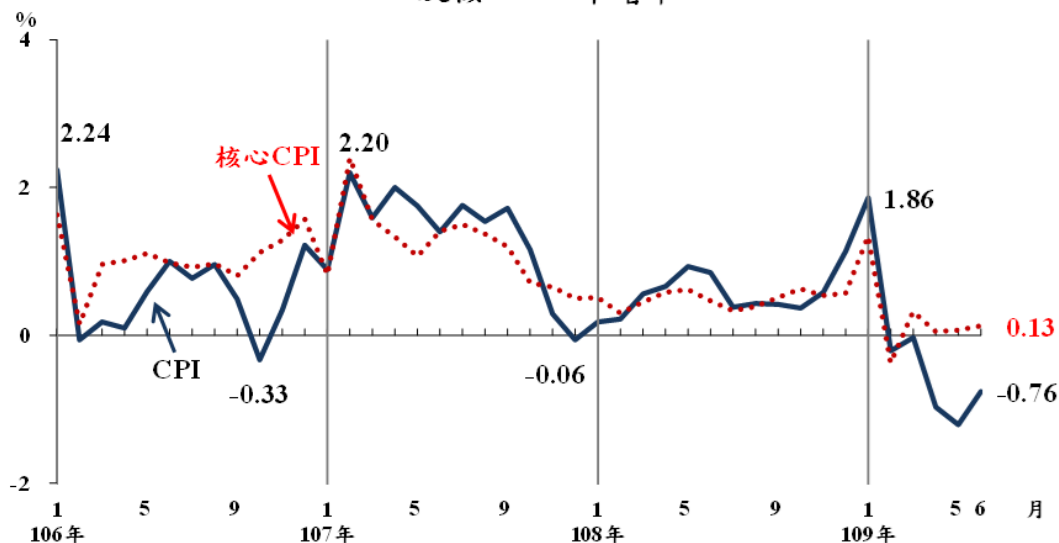
2. 368個查價項目群扣除4項本月非屬產季水果(棗子、釋迦、柑橘及柿子，本月權數為0)後，上漲者163項，權數合計49.6%，下跌者138項，權數合計26.8%，漲跌項目詳表14。

(二) 6月 CPI 較上年同月跌0.76%：主因油料費、燃氣及水果價格下跌，加以旅館住宿費及通訊費調降所致，惟肉類及個人隨身用品價格上漲，抵銷部分跌幅；若扣除蔬菜水果，跌0.61%，若再剔除能源後之總指數(即核心 CPI)，則漲0.13%。

月增率  
109年6月

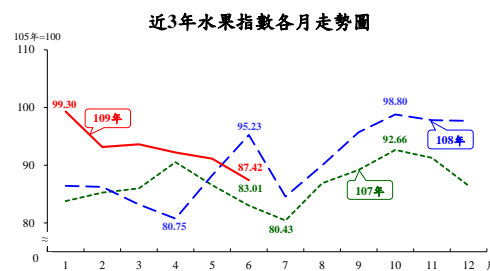
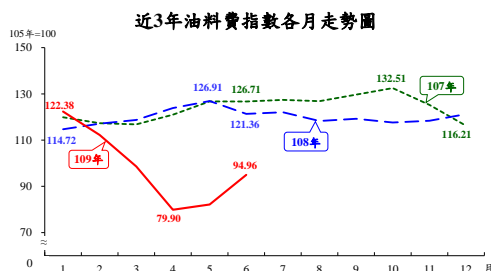
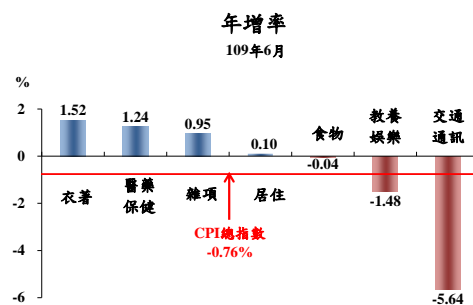


CPI及核心CPI年增率

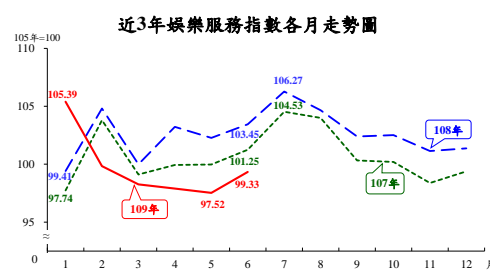


1. 七大類中變動影響較大者如下：

- (1) 交通及通訊類跌 5.64%：主因油料費下跌 21.75%，加以通訊費及運輸費亦各跌 4.05% 及 2.36% 所致。
- (2) 教養娛樂類跌 1.48%：受疫情影響，業者調降旅館住宿費、遊樂場入場費及國內旅遊團費，分別下跌 13.79%、4.44% 及 3.65%。
- (3) 食物類跌 0.04%：主因水果價格下跌 8.20%，與肉類及外食費各漲 1.31% 及 0.80%，交互影響所致。
- (4) 衣著類漲 1.52%：主因部分夏季服飾優惠較上年減少，成衣價格上漲 1.78% 所致。
- (5) 醫藥保健類漲 1.24%：主因掛號費及病房自付費調漲所致。
- (6) 雜項類漲 0.95%：主因金飾及珠寶等個人隨身用品價格上漲所致。



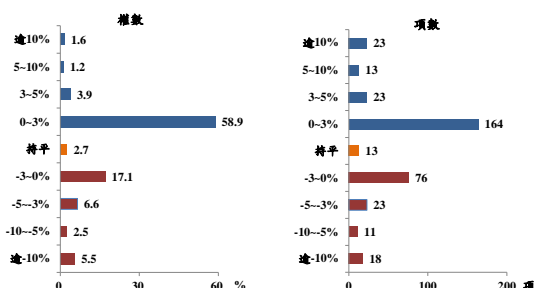
2. 按商品性質別觀察，商品類下跌 1.44%，其中非耐久性消費品(含食物及能源等)跌 2.58%，耐久性消費品跌 0.13%，半耐久性消費品則漲 0.91%；另服務類下跌 0.16%，其中娛樂服務跌 3.98%。



3. 按購買頻度別觀察，「每月」至少購買 1 次者跌 2.38% (主受油料費及水果影響)，「每季」至少購買 1 次者跌 0.90%，「每季購買不到 1 次」者跌 0.38%。

4. 368 個查價項目群扣除 4 項本月非屬產季水果，上漲者 223 項，權數合計 65.6%，下跌者 128 項，權數合計 31.8%，漲跌項目詳表 14。

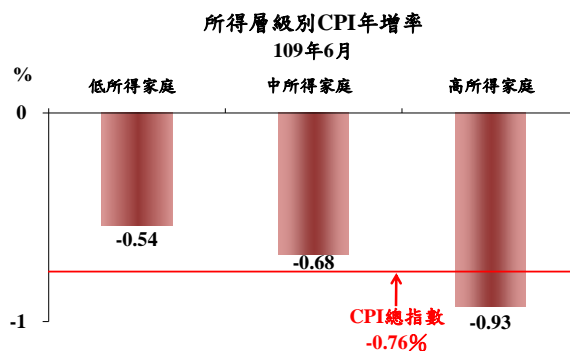
查價項目漲跌分布圖(109年6月與上年同月比較)



(三) 1-6月平均 CPI 較上年同期跌 0.22%：其中商品類跌 0.61%，服務類漲 0.07%；若扣除蔬菜水果，跌 0.34%；核心 CPI 漲 0.25%。

## 二、6月份所得層級別消費者物價指數

- (一) 低所得家庭較上月漲 0.86%，較上年同月跌 0.54%，1-6 月平均較上年同期漲 0.07%。
- (二) 中所得家庭較上月漲 0.77%，較上年同月跌 0.68%，1-6 月平均較上年同期跌 0.19%。
- (三) 高所得家庭較上月漲 0.79%，較上年同月跌 0.93%，1-6 月平均較上年同期跌 0.36%。
- (四) 中、高所得家庭 CPI 較上年同月跌幅大於低所得家庭，主因跌幅較大的交通及通訊類占比較高所致；相關資料詳見表 3。



## 三、躉售物價指數

### (一) 6月 WPI 較上月漲1.22%

1. 國產內銷物價指數較上月漲1.94%。
2. 進口物價指數以新台幣計價較上月漲1.68%；以美元計價漲2.42%。
3. 出口物價指數以新台幣計價較上月漲0.34%；以美元計價漲1.08%。

### (二) 6月 WPI 較上年同月跌 10.36%

#### 1. 國產內銷物價指數

較上年同月跌8.08%，主因燃氣、石油及煤製品、化學材料及其製品與藥品，以及基本金屬等價格下跌所致。

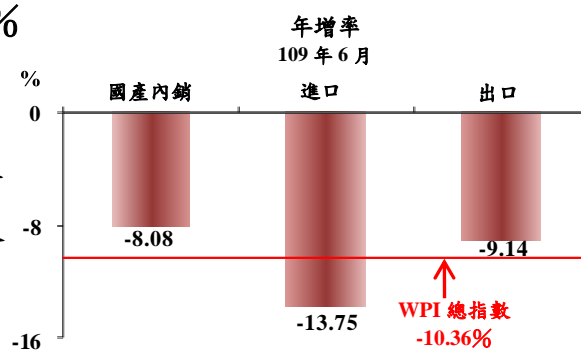
#### 2. 進口物價指數

- (1) 以新台幣計價較上年同月跌13.75%。
- (2) 若剔除匯率變動因素(新台幣對美元較上年同月升值 5.42%)，以美元計價較上年同月跌 9.08%，主因礦產品跌幅較大，加以化學或有關工業產品，與基本金屬及其製品等價格亦跌所致。

#### 3. 出口物價指數

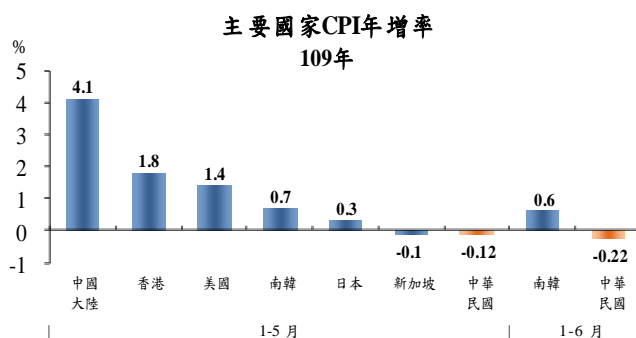
- (1) 以新台幣計價較上年同月跌 9.14%。
- (2) 若剔除匯率變動因素，以美元計價較上年同月跌4.22%，主因礦產品跌幅較大，加以化學或有關工業產品，與塑、橡膠及其製品等價格亦跌所致。

- (三) 1至6月WPI較上年同期跌8.20%：其中國產內銷品跌6.72%，進口品跌10.51%，出口品跌7.31%。



### 參、主要國家物價變動概況

CPI 方面，109年1-5月我國跌0.12%，新加坡跌0.1%，日本漲0.3%，南韓漲0.7%，美國漲1.4%，香港漲1.8%及中國大陸漲4.1%；109年1-6月我國跌0.22%，南韓漲0.6%。



### 肆、發布概況

- 一、本物價新聞稿透過網際網路系統同步發送。
- 二、109年7月份物價指數變動概況訂於**109年8月6日下午4時**發布，並辦理資料說明會，不另發開會通知。

### 伍、附件

- |                       |                                |
|-----------------------|--------------------------------|
| 表 1、消費者物價指數變動分析表      | 表 2、消費者物價各大中小類指數變動比較表          |
| 表 3、所得層級別消費者物價指數變動分析表 | 表 4、躉售物價指數變動分析表                |
| 表 5、躉售物價國產內銷品指數變動分析表  | 表 6、進口物價指數變動分析表                |
| 表 7、出口物價指數變動分析表       | 表 8、行政院穩定物價小組關注之重要民生物資 CPI 年增率 |
| 表 9、主要國家 CPI 年增率      | 表 10、CPI 變動對支出之影響－釋例說明         |
| 表 11、主要國際商品行情         | 表 12、國際金屬商品行情                  |
| 表 13、受僱員工薪資調查統計指標     | 表 14、消費者物價指數查價項目漲跌分析           |