

行政院主計總處

公務預算處、基金預算處

台北市忠孝東路1段1號 電話：(02) 3356-6500

綜合規劃處、會計決算處、綜合統計處、國勢普查處、主計資訊處

台北市廣州街2號 電話：(02) 2380-3400

網址：<https://www.dgbas.gov.tw>

傳真：(02) 2380-3465

中華民國109年10月8日下午4時發布，並透過網際網路同步發送

主辦單位：綜合統計處

新聞聯繫人：物價統計科 曹志弘科長

電話：(02)2380-3449

109年9月份物價變動概況

壹、物價變動提要

- 一、9月份消費者物價總指數(CPI)，較上月跌0.11%，經調整季節變動因素後漲0.10%；較上年同月跌0.58%，1-9月平均，較上年同期跌0.30%。
- 二、9月份躉售物價總指數(WPI)，較上月跌0.03%，經調整季節變動因素後跌0.16%；較上年同月跌8.12%，1-9月平均，較上年同期跌8.34%。

物價指數年增率

單位：%

指數時間	消費者物價指數				躉售物價指數						
	不含食物	不含蔬果及能源 (核心CPI)	服務類		內銷品			出口			
					國產內銷	進口		新台幣計價	美元計價		
102年	0.79	0.60	0.66	0.75	-2.43	-2.67	-0.71	-4.45	-4.81	-2.06	-2.43
103年	1.20	0.31	1.27	1.16	-0.56	-0.95	0.28	-2.09	-4.04	0.10	-1.91
104年	-0.30	-1.55	0.78	0.96	-8.85	-11.30	-9.55	-12.94	-16.85	-4.67	-8.96
105年	1.39	-0.07	0.84	0.79	-2.98	-3.15	-3.22	-3.08	-4.69	-2.70	-4.32
106年	0.62	1.02	1.04	1.01	0.90	2.39	3.44	1.36	7.41	-1.46	4.47
107年	1.35	1.42	1.21	0.92	3.63	4.99	3.73	6.13	7.11	1.45	2.42
108年	0.56	0.15	0.49	0.68	-2.26	-1.91	-2.40	-1.47	-3.89	-2.82	-5.23
第4季	0.70	0.24	0.58	0.70	-4.99	-4.41	-3.88	-4.87	-3.71	-5.94	-4.80
109年											
第1季	0.54	0.10	0.43	0.37	-5.11	-5.01	-4.01	-5.88	-3.62	-5.27	-2.99
第2季	-0.97	-1.44	0.08	-0.24	-11.25	-12.43	-9.34	-15.11	-11.61	-9.31	-5.57
第3季	-0.47	-0.64	0.24	-0.10	-8.64	-8.93	-6.35	-11.16	-5.88	-8.20	-2.73
6月	-0.75	-0.96	0.14	-0.17	-10.31	-11.08	-7.91	-13.82	-9.15	-9.06	-4.13
7月	-0.51	-0.90	0.15	-0.35	-9.03	-9.42	-6.66	-11.81	-7.18	-8.40	-3.59
8月	-0.32	-0.48	0.32	-0.03	-8.78	-9.02	-6.62	-11.12	-5.35	-8.40	-2.46
9月	-0.58	-0.55	0.25	0.10	-8.12	-8.33	-5.77	-10.55	-5.07	-7.80	-2.15
1-9月	-0.30	-0.66	0.24	0.01	-8.34	-8.81	-6.58	-10.74	-7.05	-7.59	-3.76

說明：由於受查者延誤或更正報價，最近3個月資料均可能修正。

貳、物價變動詳情

一、消費者物價指數

(一) 9月 CPI 較上月跌0.11%：主因國內旅遊團費隨暑期旅遊旺季結束回跌，加以成衣折扣促銷與機票價格下跌所致，惟水果價格上漲，抵銷部分跌幅。

1. 七大類中變動影響較大者如下：

(1) 教養娛樂類跌 0.83%：主因暑期旅遊旺季結束，國內旅遊團費及旅館住宿費分別下跌 5.11%及 1.48%所致。

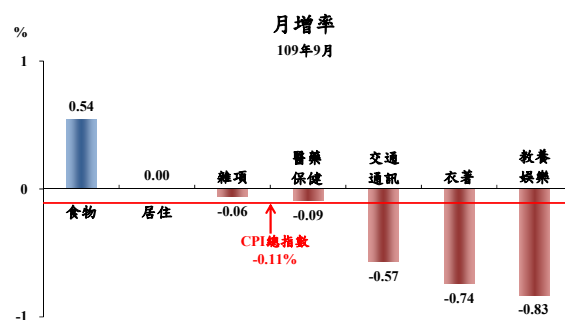
(2) 衣著類跌 0.74%：主因夏季服飾持續降價促銷，成衣價格下跌 1.27%所致。

(3) 交通及通訊類跌 0.57%：主因機票及油料費分別下跌 4.50%及 0.94%所致。

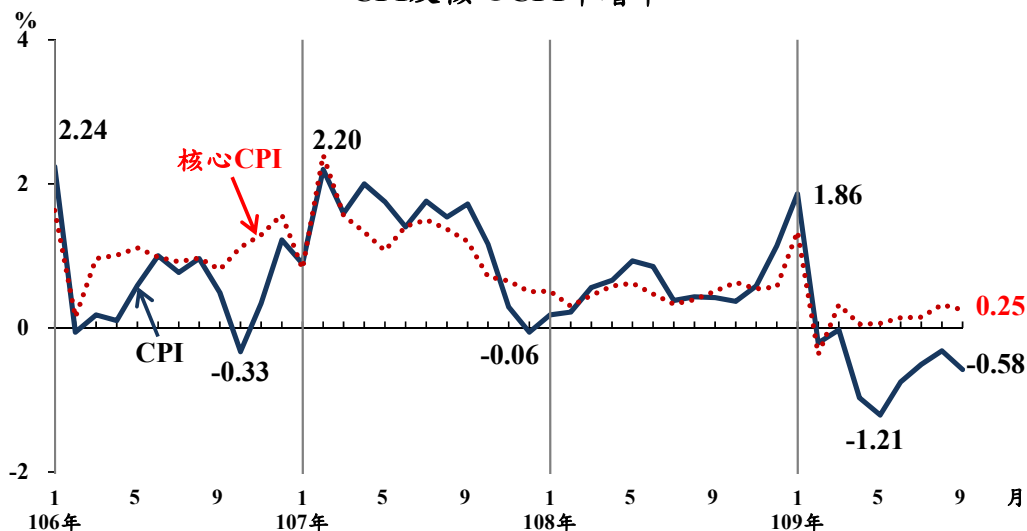
(4) 食物類漲 0.54%：主因水果及蔬菜價格分別上漲 3.88%及 0.95%所致。

2. 368個查價項目群扣除3項本月非屬產季水果(棗子、柑橘及荔枝，本月權數為0)後，上漲者171項，權數合計45.8%，下跌者139項，權數合計31.3%，漲跌項目詳表14。

(二) 9月 CPI 較上年同月跌0.58%：主因油料費、燃氣及蔬菜價格下跌，加以旅館住宿費、國內旅遊團費及通訊費調降所致，惟個人隨身用品價格上漲，抵銷部分跌幅；若扣除蔬菜水果，跌0.31%，再剔除能源後之總指數(即核心CPI)，則漲0.25%。



CPI及核心CPI年增率



1. 七大類中變動影響較大者如下：

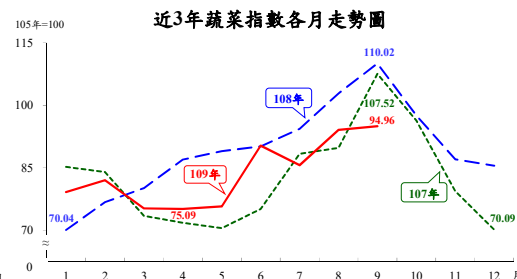
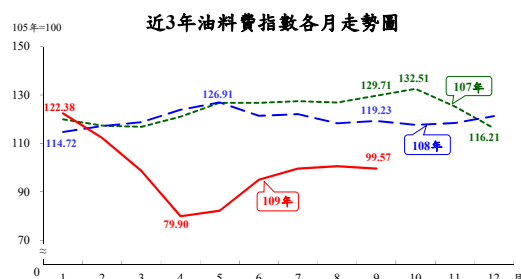
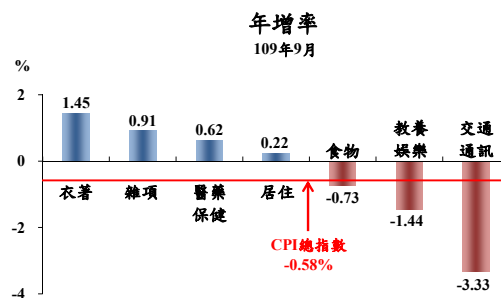
(1) 交通及通訊類跌 3.33%：主因油料費下跌 16.49%，加以通訊費亦跌 1.90%所致，惟機票價格上漲 3.26%，抵銷部分跌幅。

(2) 教養娛樂類跌 1.44%：受疫情影響，業者調降旅館住宿費及國內旅遊團費，分別下跌 12.24% 及 4.88% 所致。

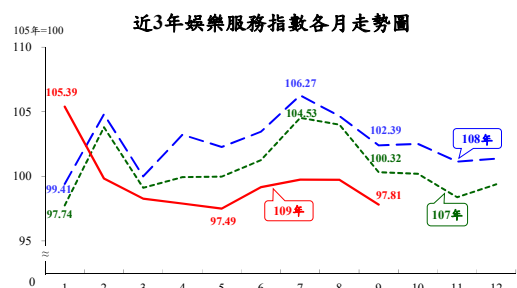
(3) 食物類跌 0.73%：主因蔬菜及水果受上年 8 月下旬颱風遞延影響，比較基數較高，價格分別下跌 13.69% 及 2.29% 所致。

(4) 衣著類漲 1.45%：主因部分夏季服飾優惠較上年減少，成衣價格上漲 2.52% 所致。

(5) 雜項類漲 0.91%：主因金飾及珠寶等個人隨身用品價格上漲所致。



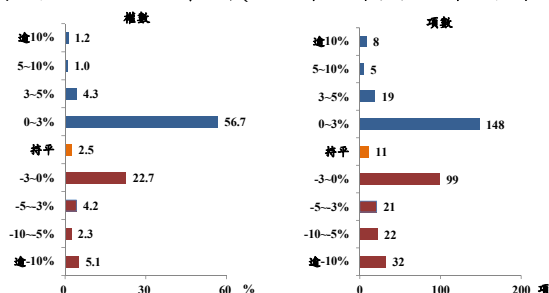
2. 按商品性質別觀察，商品類下跌 1.34%，其中非耐久性消費品(含食物及能源等)跌 2.48%，半耐久性消費品漲 0.74%，耐久性消費品漲 0.43%；另服務類漲 0.10%，其中運輸費及外食費各漲 1.96% 及 0.69%，娛樂服務則跌 4.47%。



3. 按購買頻度別觀察，「每月」至少購買 1 次者跌 2.51% (主受油料費及蔬菜影響)，「每季」至少購買 1 次者跌 0.44%，「每季購買不到 1 次」者跌 0.11%。

4. 368 個查價項目群扣除 3 項本月非屬產季水果，上漲者 180 項，權數合計 63.2%，下跌者 174 項，權數合計 34.3%，漲跌項目詳表 14。

查價項目漲跌分布圖(109年9月與上年同月比較)



(三) 1-9 月平均 CPI 較上年同期跌 0.30%：其中商品類跌 0.70%，服務類漲 0.01%；若扣除蔬菜水果，跌 0.35%；核心 CPI 漲 0.24%。

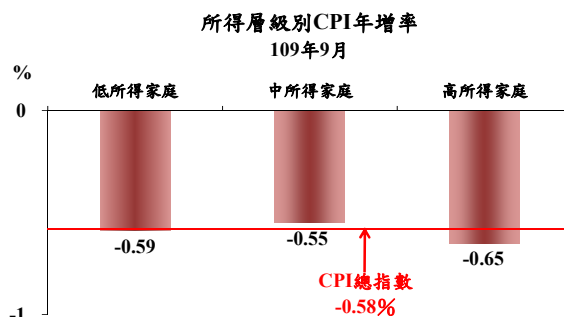
二、9月份所得層級別消費者物價指數

(一) 低所得家庭較上月跌 0.01%，較上年同月跌 0.59%，1-9 月平均較上年同期跌 0.07%。

(二) 中所得家庭較上月跌 0.07%，較上年同月跌 0.55%，1-9 月平均較上年同期跌 0.25%。

(三) 高所得家庭較上月跌 0.21%，較上年同月跌 0.65%，1-9 月平均較上年同期跌 0.45%。

(四) 高所得家庭 CPI 較上年同月跌幅大於中、低所得家庭，主因跌幅較大的交通及通訊類占比較高所致；相關資料詳見表 3。



三、躉售物價指數

(一) 9月 WPI 較上月跌0.03%

1. 國產內銷物價指數較上月漲0.63%。

2. 進口物價指數以新台幣計價較上月跌0.33%；以美元計價漲0.25%。

3. 出口物價指數以新台幣計價較上月跌0.29%；以美元計價漲0.29%。

(二) 9月 WPI 較上年同月跌 8.12%

1. 國產內銷物價指數

較上年同月跌5.77%，主因燃氣、石油及煤製品、化學材料及其製品與藥品，以及農產品等價格下跌所致。

2. 進口物價指數

(1) 以新台幣計價較上年同月跌10.55%。

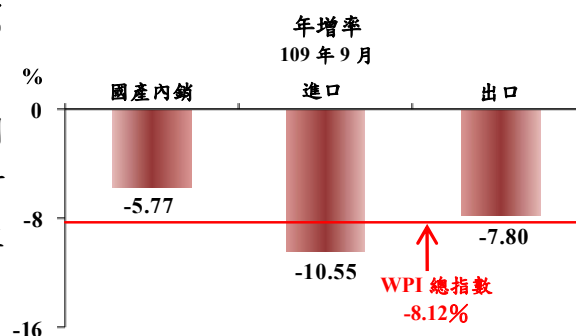
(2) 若剔除匯率變動因素(新台幣對美元較上年同月升值 6.14%)，以美元計價較上年同月跌 5.07%，主因礦產品跌幅較大，加以化學或有關工業產品，與基本金屬及其製品等價格亦跌所致。

3. 出口物價指數

(1) 以新台幣計價較上年同月跌 7.80%。

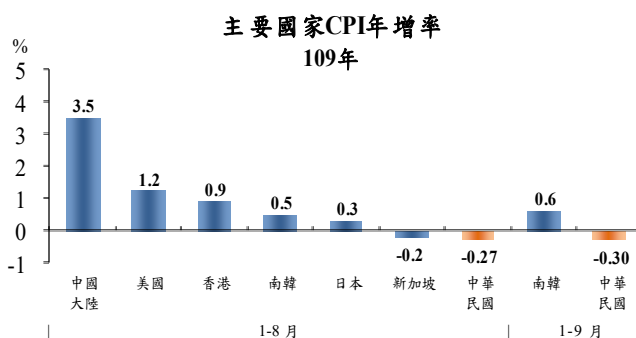
(2) 若剔除匯率變動因素，以美元計價較上年同月跌2.15%，主因礦產品跌幅較大，加以化學或有關工業產品，與塑、橡膠及其製品等價格亦跌所致。

(三) 1至9月WPI較上年同期跌8.34%：其中國產內銷品跌6.58%，進口品跌10.74%，出口品跌7.59%。



參、主要國家物價變動概況

CPI 方面，109年1-8月我國跌0.27%，新加坡跌0.2%，日本漲0.3%，南韓漲0.5%，香港漲0.9%，美國漲1.2%及中國大陸漲3.5%；109年1-9月我國跌0.30%，南韓漲0.6%。



肆、發布概況

- 一、本物價新聞稿透過網際網路系統同步發送。
- 二、109年10月份物價指數變動概況訂於**109年11月5日下午4時**發布，並辦理資料說明會，不另發開會通知。

伍、附件

- | | |
|-----------------------|--------------------------------|
| 表 1、消費者物價指數變動分析表 | 表 2、消費者物價各大中小類指數變動比較表 |
| 表 3、所得層級別消費者物價指數變動分析表 | 表 4、躉售物價指數變動分析表 |
| 表 5、躉售物價國產內銷品指數變動分析表 | 表 6、進口物價指數變動分析表 |
| 表 7、出口物價指數變動分析表 | 表 8、行政院穩定物價小組關注之重要民生物資 CPI 年增率 |
| 表 9、主要國家 CPI 年增率 | 表 10、CPI 變動對支出之影響－釋例說明 |
| 表 11、主要國際商品行情 | 表 12、國際金屬商品行情 |
| 表 13、受僱員工薪資調查統計指標 | 表 14、消費者物價指數查價項目漲跌分析 |