

行政院主計總處

公務預算處、基金預算處

台北市忠孝東路1段1號 電話：(02) 3356-6500

綜合規劃處、會計決算處、綜合統計處、國勢普查處、主計資訊處

台北市廣州街2號 電話：(02) 2380-3400

網址：<https://www.dgbas.gov.tw>

傳真：(02) 2380-3465

中華民國110年1月7日下午4時發布，並透過網際網路同步發送

主辦單位：綜合統計處

新聞聯繫人：物價統計科 曹志弘簡任視察 電話：(02)2380-3449

109年12月份物價變動概況

壹、物價變動提要

- 一、12月份消費者物價總指數(CPI)，較上月漲0.03%，經調整季節變動因素後漲0.17%；較上(108)年同月漲0.06%，全年平均跌0.23%。
- 二、12月份躉售物價總指數(WPI)，較上月漲0.70%，經調整季節變動因素後漲0.77%；較上年同月跌5.10%，全年平均跌7.80%。

物價指數年增率

單位：%

指數時間	消費者物價指數				躉售物價指數							
	不含食物	不含蔬果及能源 (核心CPI)	服務類		內銷品				出口			
					國產內銷	進口		新台幣計價	美元計價	新台幣計價	美元計價	
102年	0.79	0.60	0.66	0.75		-2.43	-2.67					-0.71
103年	1.20	0.31	1.27	1.16	-0.56	-0.95	0.28	-2.09	-4.04	0.10	-1.91	
104年	-0.30	-1.55	0.78	0.96	-8.85	-11.30	-9.55	-12.94	-16.85	-4.67	-8.96	
105年	1.39	-0.07	0.84	0.79	-2.98	-3.15	-3.22	-3.08	-4.69	-2.70	-4.32	
106年	0.62	1.02	1.04	1.01	0.90	2.39	3.44	1.36	7.41	-1.46	4.47	
107年	1.35	1.42	1.21	0.92	3.63	4.99	3.73	6.13	7.11	1.45	2.42	
108年	0.56	0.15	0.49	0.68	-2.26	-1.91	-2.40	-1.47	-3.89	-2.82	-5.23	
109年	-0.23	-0.52	0.36	0.21	-7.80	-8.17	-5.71	-10.32	-6.17	-7.20	-2.90	
第1季	0.54	0.10	0.43	0.37	-5.11	-5.01	-4.01	-5.88	-3.62	-5.27	-2.99	
第2季	-0.97	-1.44	0.08	-0.24	-11.25	-12.43	-9.34	-15.11	-11.61	-9.31	-5.57	
第3季	-0.48	-0.64	0.23	-0.09	-8.65	-8.96	-6.35	-11.22	-5.93	-8.17	-2.70	
第4季	-0.04	-0.10	0.66	0.79	-6.12	-6.21	-3.06	-8.96	-3.45	-5.99	-0.29	
9月	-0.58	-0.56	0.24	0.10	-8.15	-8.43	-5.76	-10.75	-5.28	-7.71	-2.05	
10月	-0.26	-0.25	0.51	0.62	-7.31	-7.45	-4.44	-10.10	-4.46	-7.10	-1.28	
11月	0.09	-0.01	0.78	0.91	-5.94	-6.06	-3.12	-8.64	-3.41	-5.73	-0.33	
12月	0.06	-0.03	0.69	0.85	-5.10	-5.11	-1.60	-8.16	-2.49	-5.10	0.76	

說明：由於受查者延誤或更正報價，最近3個月資料均可能修正。

貳、物價變動詳情

一、消費者物價指數

(一) 12月 CPI 較上月漲0.03%：主因油料費隨國際油價調漲，加以水果價格上漲所致，惟部分服飾適逢百貨公司年終促銷，以及蔬菜價格下跌，抵銷部分漲幅。

1. 七大類中變動影響較大者如下：

(1) 交通及通訊類漲 0.56%：

主因油料費隨國際油價上漲 4.62%，惟行動電話價格下跌 1.18%，抵銷部分漲幅。

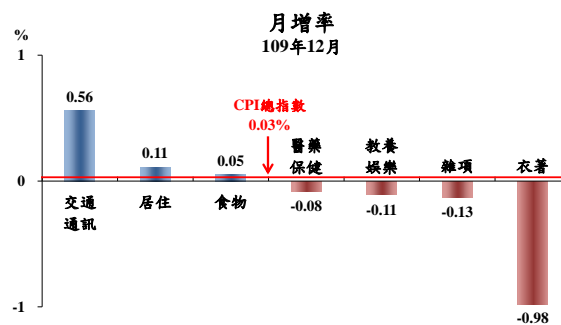
(2) 食物類漲 0.05%：主因水果及蛋類價格分別上漲

2.44%及 2.11%，惟蔬菜價格下跌 4.21%，抵銷部分漲幅。

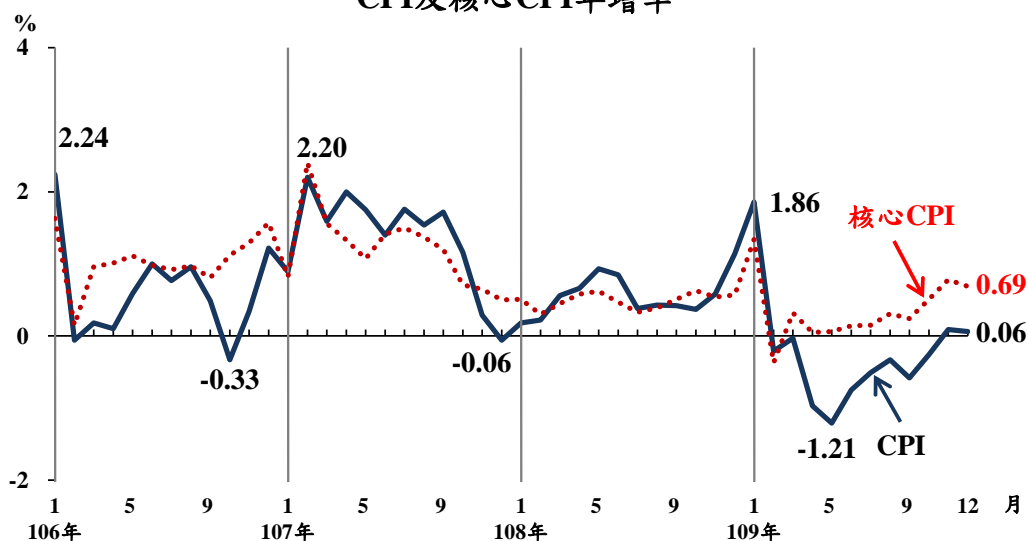
(3) 衣著類跌 0.98%：主因部分服飾逢年終特惠促銷，成衣價格下跌 1.67%所致。

2. 368個查價項目群扣除3項本月非屬產季水果(荔枝、芒果及桃子，本月權數為0)後，上漲者154項，權數合計46.8%，下跌者138項，權數合計27.1%，漲跌項目詳表14。

(二) 12月 CPI 較上年同月漲0.06%：主因肉類、蔬菜、機票及個人隨身用品價格上漲所致，惟水果、油料費、燃氣及旅館住宿費價格下跌，抵銷部分漲幅；若扣除蔬菜水果漲0.16%，再剔除能源後之總指數(即核心CPI)漲0.69%。

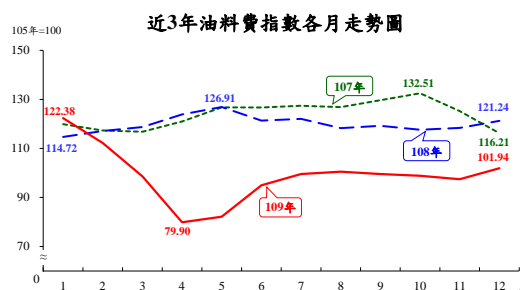
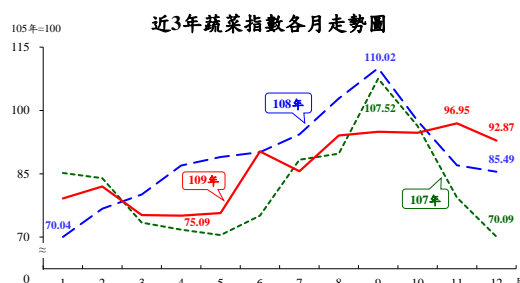
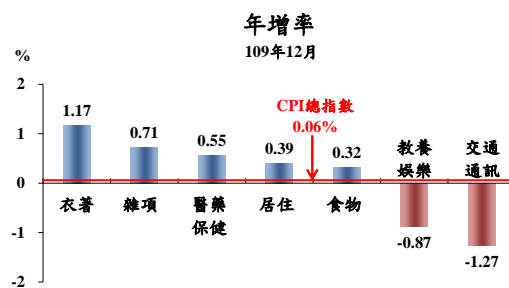


CPI及核心CPI年增率



1. 七大類中變動影響較大者如下：

- (1) 衣著類漲 1.17%：主因部分成衣優惠較上年減少所致。
- (2) 雜項類漲 0.71%：主因金飾及珠寶等個人隨身用品價格上漲所致。
- (3) 醫藥保健類漲0.55%：主因中藥材及病房自付費調漲所致。
- (4) 食物類漲0.32%：主因蔬菜及肉類價格分別上漲8.63%及1.58%，惟水果價格下跌9.41%，抵銷部分漲幅。
- (5) 交通及通訊類跌1.27%：主因油料費下跌15.92%，加以通訊設備亦跌6.13%，惟機票價格上漲19.45%，抵銷部分跌幅。
- (6) 教養娛樂類跌0.87%：受疫情影響，業者調降旅館住宿費所致。

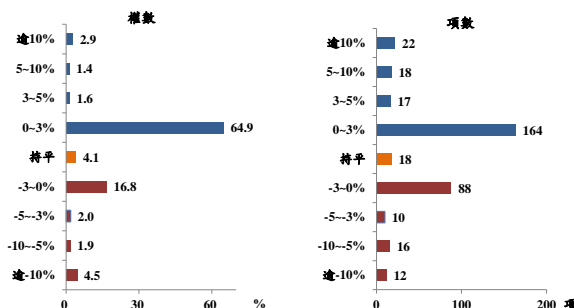


2. 按商品性質別觀察，商品類下跌0.84%，其中非耐久性消費品(含食物及能源等)跌1.76%，半耐久性消費品漲0.91%，耐久性消費品漲0.09%；另服務類漲0.85%，其中運輸費及外食費各漲9.60%及0.74%，娛樂服務則跌2.61%。

3. 按購買頻度別觀察，「每月」至少購買1次者跌1.46% (主受油料費影響)，「每季」至少購買1次者跌0.08%，「每季購買不到1次」者漲0.60%。

4. 368個查價項目群扣除3項本月非屬產季水果，上漲者221項，權數合計70.7%，下跌者126項，權數合計25.2%，漲跌項目詳表14。

查價項目漲跌分布圖(109年12月與上年同月比較)



(三) 109年平均 CPI 較上年跌0.23%：其中商品類跌0.78%，服務類漲0.21%；若扣除蔬菜水果，跌0.23%；核心 CPI 則漲0.36%。

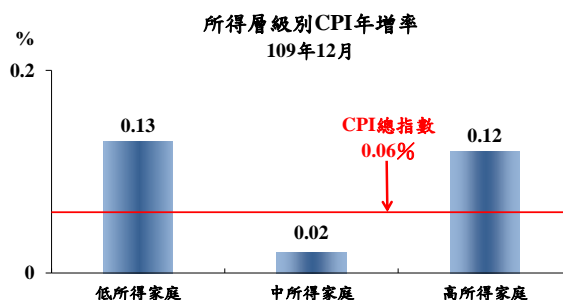
二、12月份所得層級別消費者物價指數

(一) 低所得家庭較上月漲 0.05%，較上年同月漲 0.13%，109 年平均較上年跌 0.06%。

(二) 中所得家庭較上月漲 0.05%，較上年同月漲 0.02%，109 年平均較上年跌 0.20%。

(三) 高所得家庭較上月跌 0.01%，較上年同月漲 0.12%，109 年平均較上年跌 0.34%。

(四) 低所得家庭12月 CPI 較上年同月漲幅高於中、高所得家庭，主因低所得家庭在下落的交通及通訊類與教養娛樂類占比較低所致；相關資料詳見表3。



三、躉售物價指數

(一) 12月 WPI 較上月漲0.70%

1. 國產內銷物價指數較上月漲1.37%。
2. 進口物價指數以新台幣計價較上月漲0.48%；以美元計價漲1.57%。
3. 出口物價指數以新台幣計價較上月漲0.38%；以美元計價漲1.47%。

(二) 12月 WPI 較上年同月跌 5.10%

1. 國產內銷物價指數

較上年同月跌1.60%，主因石油及煤製品，以及燃氣等價格下跌所致，惟基本金屬價格上漲，抵銷部分跌幅。

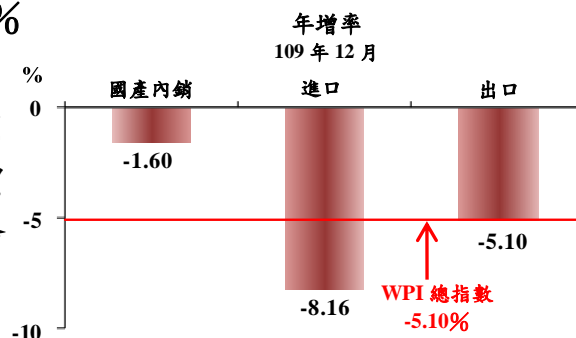
2. 進口物價指數

- (1) 以新台幣計價較上年同月跌8.16%。
- (2) 若剔除匯率變動因素(新台幣對美元較上年同月升值 6.17%)，以美元計價較上年同月跌 2.49%，主因礦產品跌幅較大，惟基本金屬及其製品，與機器、電機、電視影像及聲音記錄機等設備價格上漲，抵銷部分跌幅。

3. 出口物價指數

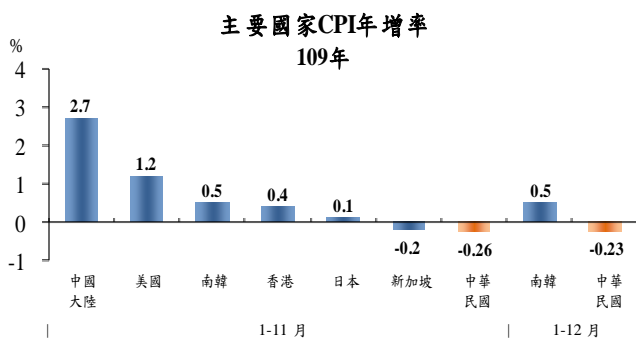
- (1) 以新台幣計價較上年同月跌 5.10%。
- (2) 若剔除匯率變動因素，以美元計價則較上年同月漲0.76%，主因塑、橡膠及其製品，與基本金屬及其製品，以及機器、電機、電視影像及聲音記錄機等設備價格上漲所致，惟礦產品價格下跌，抵銷部分漲幅。

(三) 109年平均WPI較上年跌7.80%：其中國產內銷品跌5.71%，進口品跌10.32%，出口品跌7.20%。



參、主要國家物價變動概況

CPI 方面，109年1-11月我國跌0.26%，新加坡跌0.2%，日本漲0.1%，香港漲0.4%，南韓漲0.5%，美國漲1.2%及中國大陸漲2.7%；109年平均我國跌0.23%，南韓漲0.5%。



肆、發布概況

- 一、本物價新聞稿透過網際網路系統同步發送。
- 二、110年1月份物價指數變動概況訂於**110年2月5日下午4時**發布，並辦理資料說明會，不另發開會通知。

伍、附件

- | | |
|-----------------------|--------------------------------|
| 表 1、消費者物價指數變動分析表 | 表 2、消費者物價各大中小類指數變動比較表 |
| 表 3、所得層級別消費者物價指數變動分析表 | 表 4、躉售物價指數變動分析表 |
| 表 5、躉售物價國產內銷品指數變動分析表 | 表 6、進口物價指數變動分析表 |
| 表 7、出口物價指數變動分析表 | 表 8、行政院穩定物價小組關注之重要民生物資 CPI 年增率 |
| 表 9、主要國家 CPI 年增率 | 表 10、CPI 變動對支出之影響－釋例說明 |
| 表 11、主要國際商品行情 | 表 12、國際金屬商品行情 |
| 表 13、受僱員工薪資調查統計指標 | 表 14、消費者物價指數查價項目漲跌分析 |