

## 行政院主計總處

公務預算處、基金預算處

台北市忠孝東路1段1號 電話：(02) 3356-6500

綜合規劃處、會計決算處、綜合統計處、國勢普查處、主計資訊處

台北市廣州街2號 電話：(02) 2380-3400

網址：<https://www.dgbas.gov.tw>

傳真：(02) 2380-3465

中華民國110年5月6日下午4時發布，並透過網際網路同步發送

主辦單位：綜合統計處

新聞聯繫人：物價統計科 林雅雯科長

電話：(02)2380-3449

## 110年4月份物價變動概況

## 壹、物價變動提要

- 一、4月份消費者物價總指數(CPI)，較上月漲0.64%，經調整季節變動因素後漲0.20%；較上年同月漲2.09%，1-4月平均，較上年同期漲1.13%。
- 二、4月份躉售物價總指數(WPI)，較上月漲0.59%，經調整季節變動因素後漲0.76%；較上年同月漲9.62%，1-4月平均，較上年同期漲3.04%。
- 三、4月份生產者物價總指數(PPI)，較上月漲1.02%。

物價指數年增率

單位：%

指數 時間	消費者物價指數				躉售物價指數						
	不含 食物	不含 蔬果及 能源 (核心CPI)	服務類		內銷品				出口		
					國產 內銷	進口		新台幣 計價	美元 計價	新台幣 計價	美元 計價
						新台幣 計價	美元 計價				
103年	1.20	0.31	1.27	1.16	-0.56	-0.95	0.28	-2.09	-4.04	0.10	-1.91
104年	-0.30	-1.55	0.78	0.96	-8.85	-11.30	-9.55	-12.94	-16.85	-4.67	-8.96
105年	1.39	-0.07	0.84	0.79	-2.98	-3.15	-3.22	-3.08	-4.69	-2.70	-4.32
106年	0.62	1.02	1.04	1.01	0.90	2.39	3.44	1.36	7.41	-1.46	4.47
107年	1.35	1.42	1.21	0.92	3.63	4.99	3.73	6.13	7.11	1.45	2.42
108年	0.56	0.15	0.49	0.68	-2.26	-1.91	-2.40	-1.47	-3.89	-2.82	-5.23
109年	-0.23	-0.52	0.35	0.21	-7.77	-8.12	-5.71	-10.23	-6.07	-7.21	-2.91
第2季	-0.97	-1.44	0.08	-0.24	-11.25	-12.43	-9.34	-15.11	-11.61	-9.31	-5.57
第3季	-0.48	-0.64	0.23	-0.09	-8.65	-8.96	-6.35	-11.22	-5.93	-8.17	-2.70
第4季	-0.04	-0.10	0.66	0.79	-5.99	-5.97	-3.03	-8.57	-3.03	-6.01	-0.32
110年											
第1季	0.80	0.82	0.89	1.02	0.98	2.36	4.25	0.61	6.78	-1.14	4.91
1月	-0.19	-0.66	0.03	-0.58	-2.06	-1.27	1.25	-3.54	1.89	-3.27	2.17
2月	1.38	1.70	1.64	2.37	0.07	1.45	3.29	-0.28	6.17	-2.02	4.30
3月	1.24	1.47	1.04	1.30	5.07	7.11	8.35	5.95	12.63	1.91	8.34
4月	2.09	2.57	1.35	1.82	9.62	12.56	13.23	11.97	19.11	5.13	11.82
1-4月	1.13	1.25	1.01	1.22	3.04	4.78	6.42	3.27	9.67	0.38	6.59

說明：由於受查者延誤或更正報價，最近3個月資料均可能修正。

## 貳、物價變動詳情

### 一、消費者物價指數

(一) 4月 CPI 較上月漲0.64%：主因春夏服飾新品上市，與油料費、蔬菜價格上揚，加以適逢兒童與清明連假，國內旅遊團費及旅館住宿費調漲所致，惟水果及肉類價格下跌，抵銷部分漲幅。

1. 七大類中變動影響較大者如下：

(1) 衣著類漲 7.45%：主因春夏新裝上市，成衣價格上漲 9.94%所致。

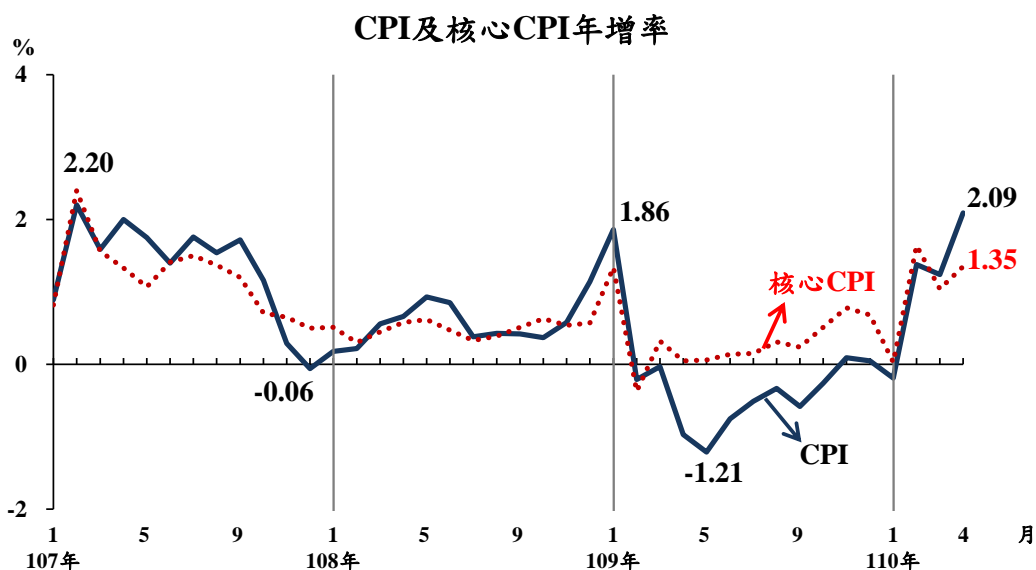
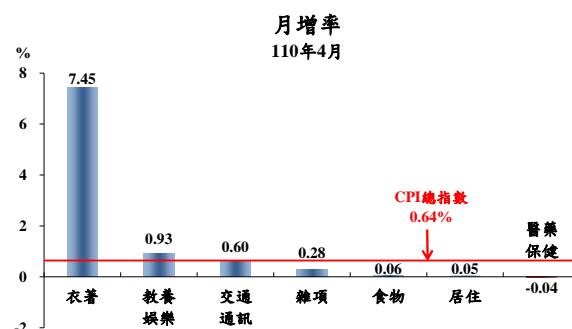
(2) 教養娛樂類漲 0.93%：主因逢兒童及清明連假，國內旅遊團費及旅館住宿費分別漲 4.89%及 1.44%所致。

(3) 交通及通訊類漲 0.60%：主因油料費漲 2.40%所致。

(4) 食物類漲 0.06%：主因蛋類及蔬菜價格分別漲 3.72%及 3.40%，惟水果價跌 2.44%，抵銷部分漲幅。

2. 368個查價項目群扣除5項本月非屬產季水果(棗子、火龍果、櫻桃、荔枝及柿子，本月權數為0)後，上漲者186項，權數合計55.6%，下跌者117項，權數合計21.2%，漲跌項目詳表15。

(二) 4月 CPI 較上年同月漲2.09%：主因油料費及旅遊服務相關價格受上年疫情影響，比較基數低，加以機票、成衣及蔬菜價格上漲所致，惟水果及通訊設備價格下跌，抵銷部分漲幅；若扣除蔬菜水果，漲2.22%，再剔除能源後之總指數(即核心CPI)，漲1.35%。



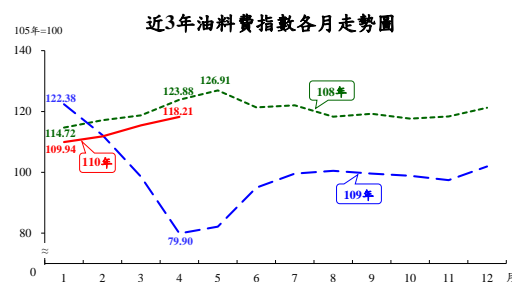
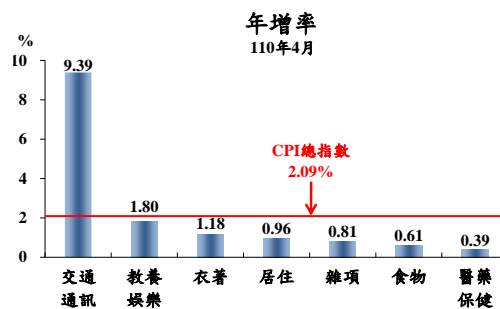
1. 七大類中變動影響較大者如下：

(1) 交通及通訊類漲 9.39%：主因油料費受上年基數甚低影響，大漲 47.95%，機票價格亦漲 32.24%，惟通訊設備價格下跌 9.94%，抵銷部分漲幅。

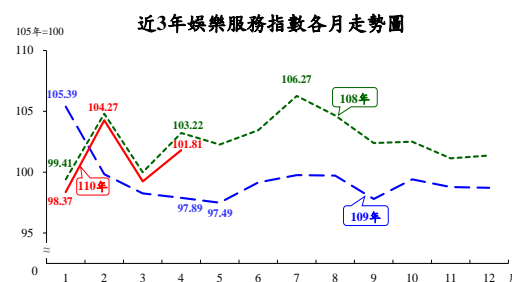
(2) 教養娛樂類漲 1.80%：主因國內旅遊團費受上年因疫情降價促銷之低基數影響，價格上漲 8.22%所致。

(3) 衣著類漲 1.18%：主因部分服飾優惠較上年減少，成衣價格上漲 1.86%所致。

(4) 食物類漲 0.61%：主因蛋類及蔬菜價格分別上漲 5.52%及 4.95%，惟水果價格下跌 5.43%，抵銷部分漲幅。



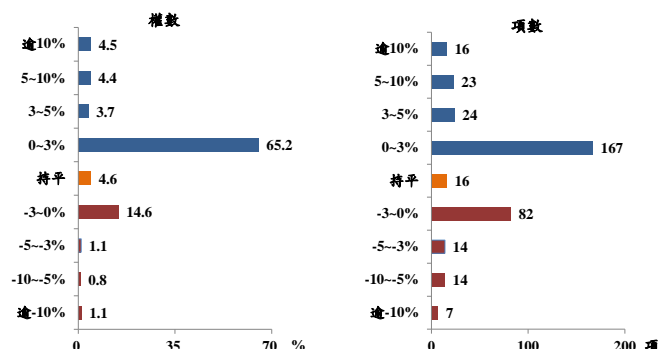
2. 按商品性質別觀察，商品類上漲 2.41%，其中非耐久性消費品(含食物及能源等)漲 4.01%，半耐久性消費品漲 0.82%，耐久性消費品則跌 0.34%；服務類漲 1.82%，其中運輸費漲 14.75%，娛樂服務漲 4.00%。



3. 按購買頻度別觀察，「每月」至少購買1次者漲4.19%(主受油料費影響)，「每季」至少購買1次者漲0.89%，「每季購買不到1次」者漲1.82%。

4. 368個查價項目群扣除5項本月非屬產季水果，上漲者230項，權數合計77.9%，下跌者117項，權數合計17.5%，漲跌項目詳表15。

查價項目漲跌分布圖(110年4月與上年同月比較)



(三) 1-4月平均 CPI 較上年同期漲1.13%：其中商品類漲1.00%，服務類漲1.22%；若扣除蔬菜水果，漲1.18%；核心 CPI 漲1.01%。

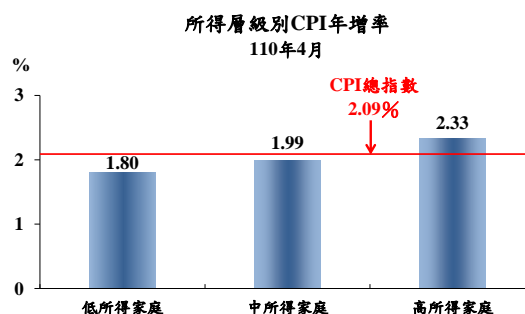
## 二、4月份所得層級別消費者物價指數

(一) 低所得家庭較上月漲 0.51%，較上年同月漲 1.80%，1-4 月平均較上年同期漲 1.06%。

(二) 中所得家庭較上月漲 0.60%，較上年同月漲 1.99%，1-4 月平均較上年同期漲 1.06%。

(三) 高所得家庭較上月漲 0.76%，較上年同月漲 2.33%，1-4 月平均較上年同期漲 1.24%。

(四) 中、高所得家庭 CPI 較上年同月漲幅大於低所得家庭，主因漲幅較大的交通及通訊類支出占比(權數)較高所致；相關資料詳見表3。



## 三、躉售物價指數

### (一) 4月 WPI 較上月漲0.59%

1. 國產內銷物價指數較上月漲1.28%。

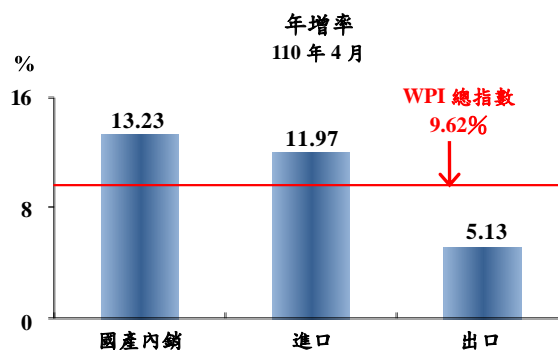
2. 進口物價指數以新台幣計價較上月漲0.20%；以美元計價漲0.63%。

3. 出口物價指數以新台幣計價較上月漲0.43%；以美元計價漲0.86%。

### (二) 4月 WPI 較上年同月漲 9.62%

#### 1. 國產內銷物價指數

較上年同月漲13.23%，主因石油及煤製品、化學材料及其製品與藥品，以及基本金屬等價格上漲所致，惟燃氣費率調降，抵銷部分漲幅。



#### 2. 進口物價指數

(1) 以新台幣計價較上年同月漲11.97%。

(2) 若剔除匯率變動因素(新台幣對美元較上年同月升值 6.37%)，以美元計價較上年同月漲 19.11%，主因礦產品漲幅較大，加以基本金屬及其製品，與化學或有關工業產品等價格亦漲所致。

#### 3. 出口物價指數

(1) 以新台幣計價較上年同月漲 5.13%。

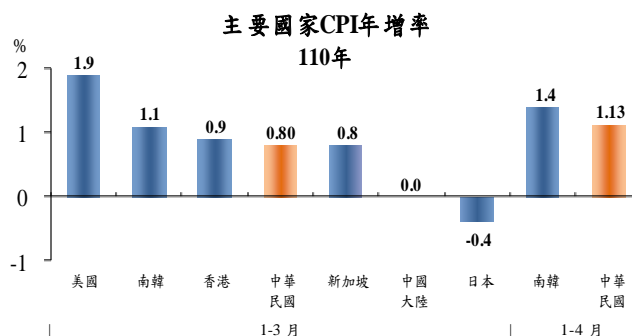
(2) 若剔除匯率變動因素，以美元計價較上年同月漲11.82%，主因礦產品漲幅較大，加以化學或有關工業產品，與塑、橡膠及其製品等價格上漲所致。

(三) 1至4月平均WPI較上年同期漲3.04%：其中國產內銷品漲6.42%，進口品漲3.27%，出口品漲0.38%。

四、生產者物價指數：4月PPI較上月漲1.02%，主因基本金屬、金屬製品，以及化學材料及其製品與藥品等價格上漲所致。

### 參、主要國家物價變動概況

CPI 方面，110年1-3月我國漲0.80%，日本跌0.4%，中國大陸持平，新加坡漲0.8%，香港漲0.9%，南韓漲1.1%及美國漲1.9%；110年1-4月我國漲1.13%，南韓漲1.4%。



### 肆、發布概況

- 一、本物價新聞稿透過網際網路系統同步發送。
- 二、110年5月份物價指數變動概況訂於**110年6月8日下午4時**發布，並辦理資料說明會，不另發開會通知。

### 伍、附表

- 1、消費者物價指數變動分析表
- 2、消費者物價各大中小類指數變動比較表
- 3、所得層級別消費者物價指數變動分析表
- 4、躉售物價指數變動分析表
- 5、躉售物價國產內銷品指數變動分析表
- 6、進口物價指數變動分析表
- 7、出口物價指數變動分析表
- 8、生產者物價指數變動分析表
- 9、行政院穩定物價小組關注之重要民生物資CPI年增率
- 10、主要國家CPI年增率
- 11、CPI變動對支出之影響－釋例說明
- 12、主要國際商品行情
- 13、國際金屬商品行情
- 14、受僱員工薪資調查統計指標
- 15、消費者物價指數查價項目漲跌分析