

行政院主計總處

公務預算處、基金預算處

台北市忠孝東路1段1號 電話：(02) 3356-6500

綜合規劃處、會計決算處、綜合統計處、國勢普查處、主計資訊處

台北市廣州街2號 電話：(02) 2380-3400

網址：https://www.dgbas.gov.tw

傳真：(02) 2380-3465

中華民國110年10月6日下午4時發布，並透過網際網路同步發送

主辦單位：綜合統計處

新聞聯繫人：物價統計科 林雅雯科長

電話：(02)2380-3449

110年9月份物價變動概況

壹、物價變動提要

- 一、9月份消費者物價總指數(CPI)，較上月漲0.17%，經調整季節變動因素後漲0.51%；較上年同月漲2.63%，1-9月平均，較上年同期漲1.74%。
- 二、9月份躉售物價總指數(WPI)，較上月跌0.03%，經調整季節變動因素後跌0.25%；較上年同月漲11.96%，1-9月平均，較上年同期漲7.93%。
- 三、9月份生產者物價總指數(PPI)，較上月跌0.10%。

物價指數年增率

單位：%

指數 時間	消費者物價指數				躉售物價指數							
	不含 食物	不含 蔬果及 能源 (核心CPI)	服務類		內銷品					出口		
					國產 內銷	進口		新台幣 計價	美元 計價	新台幣 計價	美元 計價	
						新台幣 計價	美元 計價					
103年	1.20	0.31	1.27	1.16	-0.56	-0.95	0.28	-2.09	-4.04	0.10	-1.91	
104年	-0.30	-1.55	0.78	0.96	-8.85	-11.30	-9.55	-12.94	-16.85	-4.67	-8.96	
105年	1.39	-0.07	0.84	0.79	-2.98	-3.15	-3.22	-3.08	-4.69	-2.70	-4.32	
106年	0.62	1.02	1.04	1.01	0.90	2.39	3.44	1.36	7.41	-1.46	4.47	
107年	1.35	1.42	1.21	0.92	3.63	4.99	3.73	6.13	7.11	1.45	2.42	
108年	0.56	0.15	0.49	0.68	-2.26	-1.91	-2.40	-1.47	-3.89	-2.82	-5.23	
109年	-0.23	-0.52	0.35	0.21	-7.77	-8.12	-5.71	-10.23	-6.07	-7.21	-2.91	
第4季	-0.04	-0.10	0.66	0.79	-5.99	-5.97	-3.03	-8.57	-3.03	-6.01	-0.32	
110年												
第1季	0.80	0.82	0.89	1.02	1.03	2.38	4.26	0.64	6.81	-1.06	5.00	
第2季	2.12	2.33	1.41	1.69	11.06	13.82	14.28	13.41	21.20	6.85	14.19	
第3季	2.29	1.97	1.44	1.56	12.03	14.13	15.15	13.26	19.71	8.80	15.00	
6月	1.83	1.71	1.30	1.43	10.98	13.46	14.00	13.00	20.86	7.19	14.63	
7月	1.91	1.72	1.24	1.19	12.16	14.15	14.73	13.59	19.86	9.11	15.12	
8月	2.35	1.87	1.32	1.39	11.96	14.16	15.78	12.76	19.31	8.59	14.90	
9月	2.63	2.33	1.74	2.10	11.96	14.10	14.93	13.40	19.95	8.73	15.00	
1-9月	1.74	1.71	1.25	1.42	7.93	9.98	11.16	8.90	15.73	4.79	11.34	

說明：由於受查者延誤或更正報價，最近3個月資料均可能修正。

貳、物價變動詳情

一、消費者物價指數

(一) 9月 CPI 較上月漲0.17%：主因逢中秋節，節前餽贈保母禮金與國內旅遊團費調漲，加以水果價格上漲所致，惟蔬菜及成衣價格下跌，抵銷部分漲幅。

1. 七大類中變動影響較大者如下：

(1) 教養娛樂類漲 0.88%：主因 9 月逢中秋連假，加以國內疫情趨緩，部分業者調漲國內旅遊團費及旅館住宿費所致。

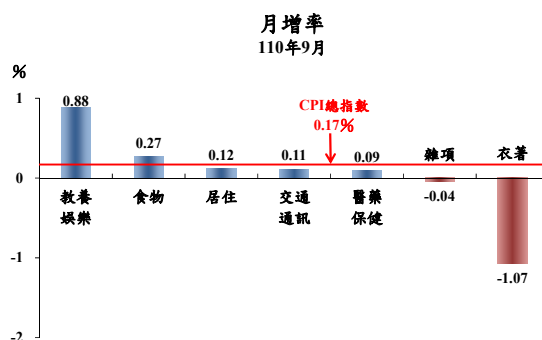
(2) 食物類漲 0.27%：主因水果及蛋類價格分別上漲 3.54%及 2.07%，惟蔬菜因天候回穩，供量增加，價格下跌 5.85%，抵銷部分漲幅。

(3) 衣著類跌 1.07%：主因夏季服飾持續降價促銷，成衣價格下跌 1.36%所致。

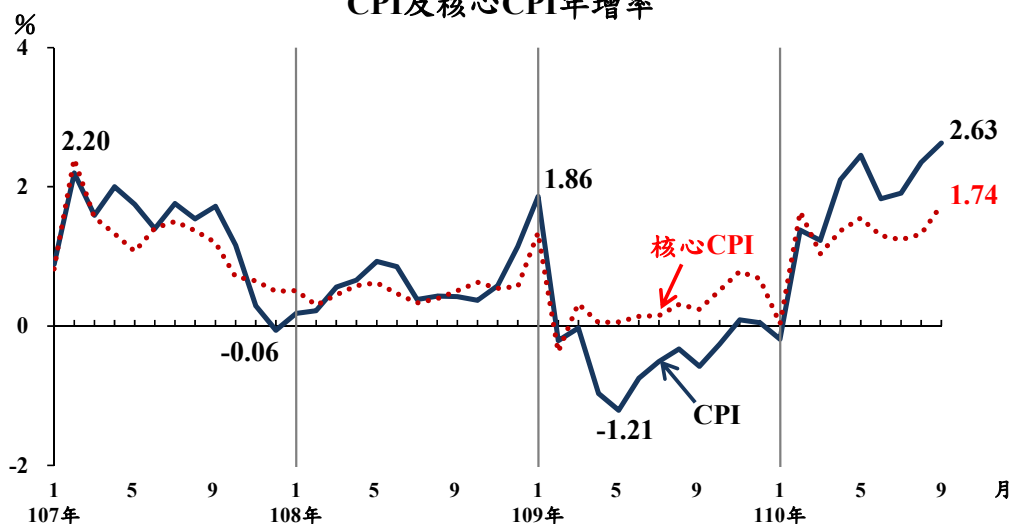
(4) 雜項類跌 0.04%：主因金飾及珠寶等個人隨身用品，與美容及衛生用品價格下跌所致，惟保母費逢中秋節循例饋贈禮金，價格上漲，抵銷部分跌幅。

2. 368個查價項目群扣除3項本月非屬產季水果(棗子、柑橘及荔枝，本月權數為0)後，上漲者202項，權數合計62.5%，下跌者113項，權數合計23.5%，漲跌項目詳表15。

(二) 9月 CPI 較上年同月漲2.63%：主因油料費之低基數因素仍在，加以機票、蔬菜、肉類、水果及成衣價格上漲，以及部分服務項目(如旅遊團費、保母費)因中秋節(上年在10月)援例加價所致，惟通訊設備及個人隨身用品價格下跌，抵銷部分漲幅；若扣除蔬菜水果，漲2.27%，再剔除能源後之總指數(即核心CPI)，漲1.74%。

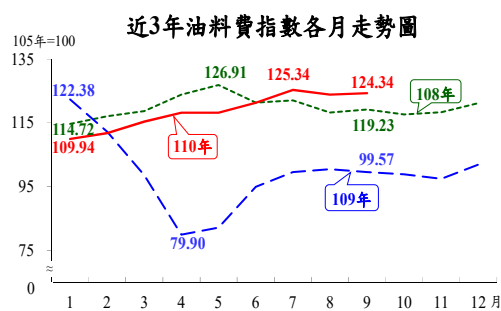
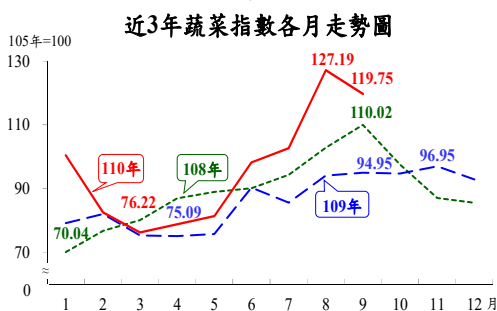
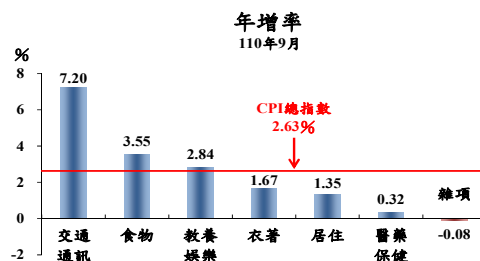


CPI及核心CPI年增率



1. 七大類中變動影響較大者如下：

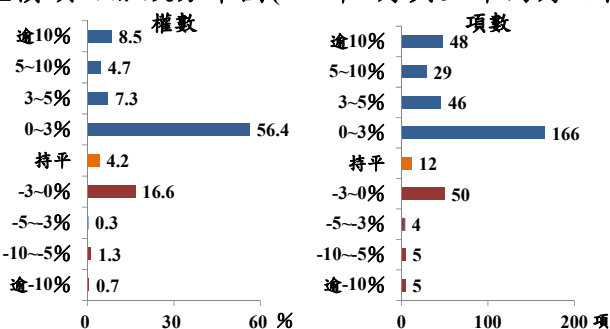
- (1) 交通及通訊類漲 7.20%：主因機票價格上漲 32.83%，加以油料費續受上年低基數影響，上漲 24.88%，惟通訊設備價格下跌 9.89%，抵銷部分漲幅。
- (2) 食物類漲 3.55%：主因受 6-8 月接連豪雨之遞延影響，蔬菜及水果價格分別上漲 26.12% 及 3.27%，加以肉類及水產品價格各漲 5.89% 及 3.16% 所致。
- (3) 教養娛樂類漲 2.84%：主因 9 月適逢中秋節連假(上年在 10 月)，國內旅遊隨疫情趨緩而回溫，加以上年部分業者降價促銷，基數較低，國內旅遊團費上漲 12.30% 所致。
- (4) 衣著類漲 1.67%：主因部分服飾優惠較上年減少，成衣價格上漲 2.55% 所致。
- (5) 雜項類跌 0.08%：主因金飾及珠寶等個人隨身用品價格下跌，惟保母費因中秋節循例饋贈禮金，抵銷部分跌幅。



2. 按商品性質別觀察，商品類上漲 3.24%，其中非耐久性消費品(含食物及能源等)漲 5.24%，半耐久性消費品漲 1.26%，耐久性消費品則跌 0.31%；服務類漲 2.10%，其中運輸費及娛樂服務各漲 15.94% 及 5.26%。
3. 按購買頻度別觀察，「每月」至少購買 1 次者漲 4.94% (主因蔬菜及油料費漲幅甚高)，「每季」至少購買 1 次者漲 2.88%，「每季購買不到 1 次」者漲 2.02%。

4. 368 個查價項目群扣除 3 項本月非屬產季水果，上漲者 289 項，權數合計 76.9%，下跌者 64 項，權數合計 18.9%，漲跌項目詳表 15。

查價項目漲跌分布圖(110年9月與上年同月比較)



(三) 1-9月平均 CPI 較上年同期漲 1.74%：其中商品類漲 2.12%，服務類漲 1.42%；若扣除蔬菜水果，漲 1.60%；核心 CPI 漲 1.25%。

二、9月份所得層級別消費者物價指數

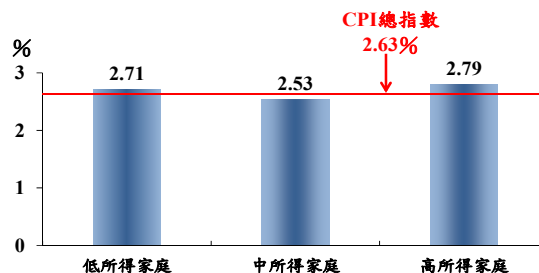
(一) 低所得家庭較上月漲 0.04%，較上年同月漲 2.71%，1-9 月平均較上年同期漲 1.72%。

(二) 中所得家庭較上月漲 0.13%，較上年同月漲 2.53%，1-9 月平均較上年同期漲 1.67%。

(三) 高所得家庭較上月漲 0.28%，較上年同月漲 2.79%，1-9 月平均較上年同期漲 1.85%。

(四) 高所得家庭 CPI 較上年同月漲幅大於中、低所得家庭，主因漲幅較大的交通及通訊類支出占比(權數)較高所致；相關資料詳見表3。

所得層級別CPI年增率
110年9月



三、躉售物價指數

(一) 9月 WPI 較上月跌0.03%

1. 國產內銷物價指數較上月跌0.07%。

2. 進口物價指數以新台幣計價較上月漲0.07%；以美元計價漲0.61%。

3. 出口物價指數以新台幣計價較上月跌0.06%；以美元計價漲0.48%。

(二) 9月 WPI 較上年同月漲 11.96%

1. 國產內銷物價指數

較上年同月漲14.93%，主因基本金屬、石油及煤製品，以及化學材料及其製品與藥品等價格上漲所致。

2. 進口物價指數

(1) 以新台幣計價較上年同月漲13.40%。

(2) 若剔除匯率變動因素(新台幣對美元較上年同月升值 5.77%)，以美元計價較上年同月漲 19.95%，主因礦產品漲幅較大，加以基本金屬及其製品，與化學或有關工業產品等價格亦漲所致。

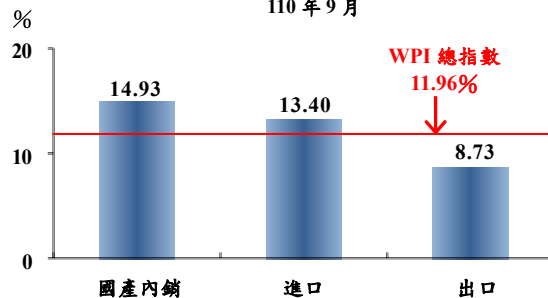
3. 出口物價指數

(1) 以新台幣計價較上年同月漲 8.73%。

(2) 若剔除匯率變動因素，以美元計價較上年同月漲15.00%，主因礦產品、化學或有關工業產品，與基本金屬及其製品，以及塑、橡膠及其製品等價格上漲所致。

(三) 1至9月平均WPI較上年同期漲7.93%：其中國產內銷品漲11.16%，進口品漲8.90%，出口品漲4.79%。

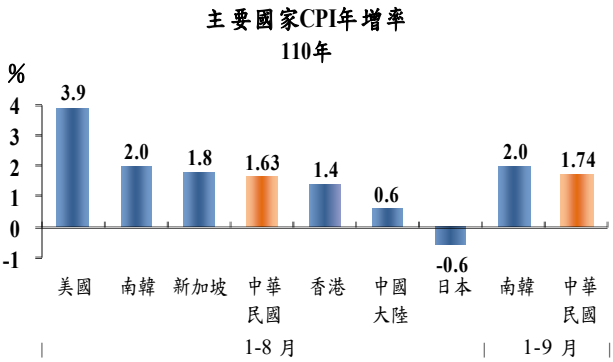
年增率
110年9月



四、生產者物價指數：9月PPI較上月跌0.10%，主因農產品、禽畜產品及電子零組件等價格下跌所致，惟化學材料及其製品與藥品、金屬製品，與石油及煤製品等價格上漲，抵銷部分跌幅。

參、主要國家物價變動概況

CPI 方面，110年1-8月我國漲1.63%，美國漲3.9%，南韓漲2.0%，新加坡漲1.8%，香港漲1.4%，中國大陸漲0.6%，日本跌0.6%；110年1-9月我國漲1.74%，南韓漲2.0%。



肆、發布概況

- 一、本物價新聞稿透過網際網路系統同步發送。
- 二、110年10月份物價指數變動概況訂於**110年11月5日下午4時**發布，並辦理資料說明會，不另發開會通知。

伍、附表

- | | |
|----------------------------|---------------------|
| 1、消費者物價指數變動分析表 | 2、消費者物價各大中小類指數變動比較表 |
| 3、所得層級別消費者物價指數變動分析表 | 4、躉售物價指數變動分析表 |
| 5、躉售物價國產內銷品指數變動分析表 | 6、進口物價指數變動分析表 |
| 7、出口物價指數變動分析表 | 8、生產者物價指數變動分析表 |
| 9、行政院穩定物價小組關注之重要民生物資CPI年增率 | 10、主要國家CPI年增率 |
| 11、CPI變動對支出之影響一釋例說明 | 12、主要國際商品行情 |
| 13、國際金屬商品行情 | 14、受僱員工薪資調查統計指標 |
| 15、消費者物價指數查價項目漲跌分析 | |