

行政院主計總處

公務預算處、基金預算處

台北市忠孝東路1段1號 電話：(02) 3356-6500

綜合規劃處、會計決算處、綜合統計處、國勢普查處、主計資訊處

台北市廣州街2號 電話：(02) 2380-3400

網址：https://www.dgbas.gov.tw

傳真：(02) 2380-3465

中華民國110年11月5日下午4時發布，並透過網際網路同步發送

主辦單位：綜合統計處

新聞聯繫人：物價統計科 林雅雯科長

電話：(02)2380-3449

110年10月份物價變動概況

壹、物價變動提要

- 一、10月份消費者物價總指數(CPI)，較上月漲0.30%，經調整季節變動因素後跌0.06%；較上年同月漲2.58%，1-10月平均，較上年同期漲1.82%。
- 二、10月份躉售物價總指數(WPI)，較上月漲1.77%，經調整季節變動因素後漲2.24%；較上年同月漲14.78%，1-10月平均，較上年同期漲8.57%。
- 三、10月份生產者物價總指數(PPI)，較上月漲1.38%。

物價指數年增率

單位：%

指數 時間	消費者物價指數				躉售物價指數							
	不含 食物	不含 蔬果及 能源 (核心CPI)	服務類		內銷品				出口			
					國產 內銷	進口		新台幣 計價	美元 計價	新台幣 計價	美元 計價	
						新台幣 計價	美元 計價					
103年	1.20	0.31	1.27	1.16	-0.56	-0.95	0.28	-2.09	-4.04	0.10	-1.91	
104年	-0.30	-1.55	0.78	0.96	-8.85	-11.30	-9.55	-12.94	-16.85	-4.67	-8.96	
105年	1.39	-0.07	0.84	0.79	-2.98	-3.15	-3.22	-3.08	-4.69	-2.70	-4.32	
106年	0.62	1.02	1.04	1.01	0.90	2.39	3.44	1.36	7.41	-1.46	4.47	
107年	1.35	1.42	1.21	0.92	3.63	4.99	3.73	6.13	7.11	1.45	2.42	
108年	0.56	0.15	0.49	0.68	-2.26	-1.91	-2.40	-1.47	-3.89	-2.82	-5.23	
109年	-0.23	-0.52	0.35	0.21	-7.77	-8.12	-5.71	-10.23	-6.07	-7.21	-2.91	
第4季	-0.04	-0.10	0.66	0.79	-5.99	-5.97	-3.03	-8.57	-3.03	-6.01	-0.32	
110年												
第1季	0.80	0.82	0.89	1.02	1.03	2.38	4.26	0.64	6.81	-1.06	5.00	
第2季	2.12	2.33	1.41	1.69	11.06	13.82	14.28	13.41	21.20	6.85	14.19	
第3季	2.29	1.97	1.43	1.57	11.92	13.99	15.17	12.97	19.42	8.77	14.96	
7月	1.91	1.72	1.24	1.19	12.04	13.95	14.74	13.20	19.45	9.13	15.13	
8月	2.35	1.87	1.32	1.40	11.78	13.95	15.78	12.39	18.92	8.47	14.77	
9月	2.62	2.33	1.73	2.11	11.95	14.08	14.99	13.32	19.87	8.72	14.99	
10月	2.58	2.11	1.43	1.46	14.78	16.75	16.25	17.16	21.23	11.77	15.63	
1-10月	1.82	1.75	1.26	1.43	8.57	10.61	11.67	9.63	16.20	5.46	11.76	

說明：由於受查者延誤或更正報價，最近3個月資料均可能修正。

貳、物價變動詳情

一、消費者物價指數

(一) 10月 CPI 較上月漲0.30%：主因秋冬新裝上市，加以水果價格及油料費上漲，惟電價因夏月費率結束調降，與蔬菜價格下跌，抵銷部分漲幅。

1. 七大類中變動影響較大者如下：

(1) 衣著類漲 9.33%：主因秋冬服飾新品上市，成衣價格上漲 12.44%所致。

(2) 交通及通訊類漲 0.79%：主因油料費及機票價格上漲 2.54%及 1.27%所致。

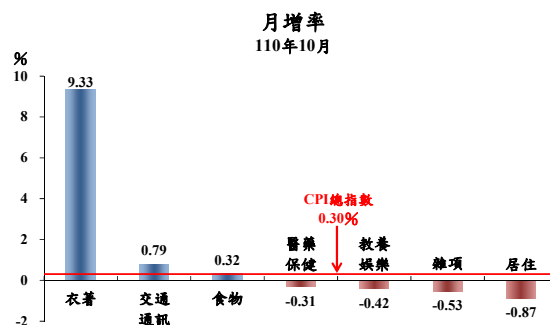
(3) 食物類漲 0.32%：主因水果受 8 月豪雨遞延影響，供給減少，價格上漲 9.79%，惟蔬菜隨近期天候穩定，下跌 8.08%，蛋類亦跌 3.53%，抵銷部分漲幅。

(4) 居住類跌 0.87%：主因電價夏月費率結束所致。

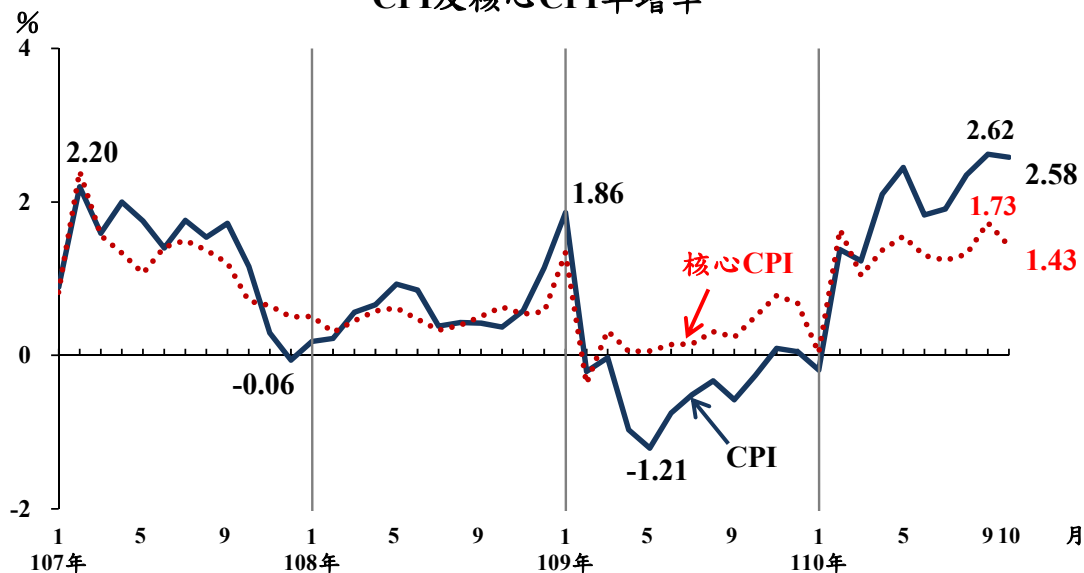
(5) 雜項類跌 0.53%：主因上月逢中秋節，節前饋贈保母禮金，本月回跌，加以美容及衛生用品價格下跌所致。

2. 368個查價項目群扣除5項本月非屬產季水果(棗子、櫻桃、荔枝、芒果及桃子，本月權數為0)後，上漲者185項，權數合計57.2%，下跌者131項，權數合計29.3%，漲跌項目詳表15。

(二) 10月 CPI 較上年同月漲2.58%：油料費隨國際油價走高且低基數因素仍在，加以水果、機票、蔬菜、肉類及家庭用品價格上漲所致，惟通訊設備價格下跌，加上上年10月逢中秋節，部分服務價格因基期相對高而下跌，抵銷部分漲幅；若扣除蔬菜水果，漲2.05%，再剔除能源後之總指數(即核心 CPI)，漲1.43%。

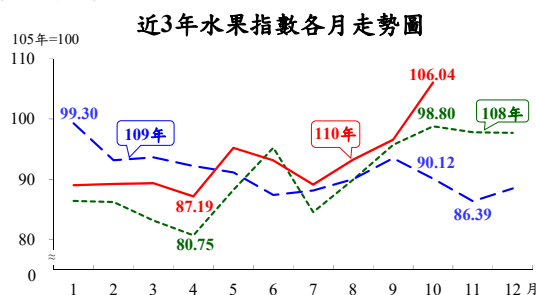
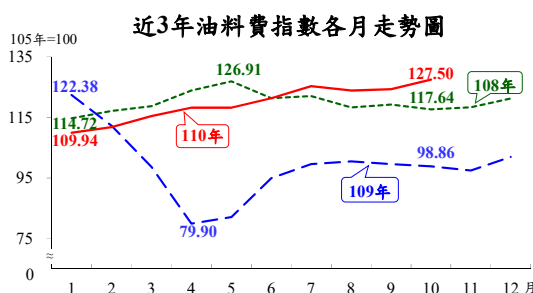
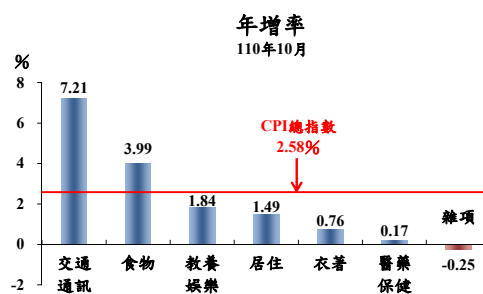


CPI及核心CPI年增率

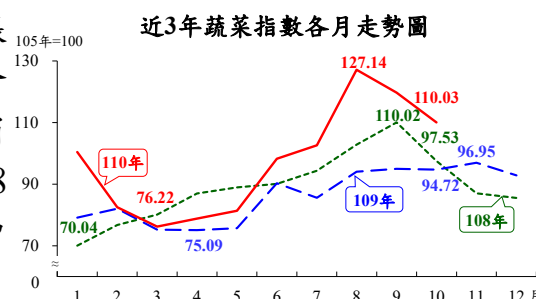


1. 七大類中變動影響較大者如下：

- (1) 交通及通訊類漲 7.21%：主因國際油價攀高，且上年基數較低，油料費上漲 28.97%，機票價格亦漲 23.95%，惟通訊設備價格下跌 8.42%，抵銷部分漲幅。
- (2) 食物類漲 3.99%：主因受天候影響，水果及蔬菜價格分別上漲 17.67% 及 16.16%，加以肉類及蛋類價格各漲 5.43% 及 4.95% 所致。
- (3) 教養娛樂類漲 1.84%：主因國內旅遊隨疫情穩定而回溫，加以上年業者降價促銷，基數較低，致國內旅遊團費上漲 4.71%。
- (4) 居住類漲 1.49%：主因住宅維修費、家庭用品及房租分別上漲 4.94%、2.65% 及 0.90% 所致。
- (5) 雜項類跌 0.25%：主因金飾及珠寶等個人隨身用品價格下跌，加以上年逢中秋節，保母費基數較高所致。



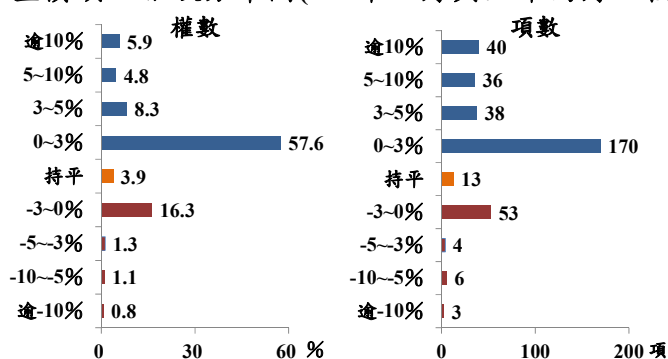
2. 按商品性質別觀察，商品類上漲 3.88%，其中非耐久性消費品(含食物及能源等)漲 6.05%，半耐久性消費品漲 0.91%，耐久性消費品漲 0.78%；服務類漲 1.46%，其中運輸費及外食費各漲 11.95% 及 1.10%。



3. 按購買頻度別觀察，「每月」至少購買 1 次者漲 5.52% (主因油料費、水果及蔬菜漲幅高)，「每季」至少購買 1 次者漲 3.58%，「每季購買不到 1 次」者漲 1.47%。

4. 368 個查價項目群扣除 5 項本月非屬產季水果，上漲者 284 項，權數合計 76.6%，下跌者 66 項，權數合計 19.5%，漲跌項目詳表 15。

查價項目漲跌分布圖(110年10月與上年同月比較)



- (三) 1-10月平均 CPI 較上年同期漲 1.82%：其中商品類漲 2.28%，服務類漲 1.43%；若扣除蔬菜水果，漲 1.65%；核心 CPI 漲 1.26%。

二、10月份所得層級別消費者物價指數

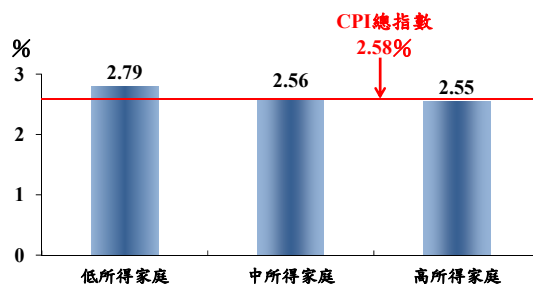
(一) 低所得家庭較上月漲 0.09%，較上年同月漲 2.79%，1-10 月平均較上年同期漲 1.83%。

(二) 中所得家庭較上月漲 0.30%，較上年同月漲 2.56%，1-10 月平均較上年同期漲 1.77%。

(三) 高所得家庭較上月漲 0.36%，較上年同月漲 2.55%，1-10 月平均較上年同期漲 1.92%。

(四) 低所得家庭 CPI 較上年同月漲幅大於中、高所得家庭，主因漲幅較大的食物類支出占比(權數)較高所致；相關資料詳見表3。

所得層級別CPI年增率
110年10月



三、躉售物價指數

(一) 10月 WPI 較上月漲1.77%

1. 國產內銷物價指數較上月漲0.83%。

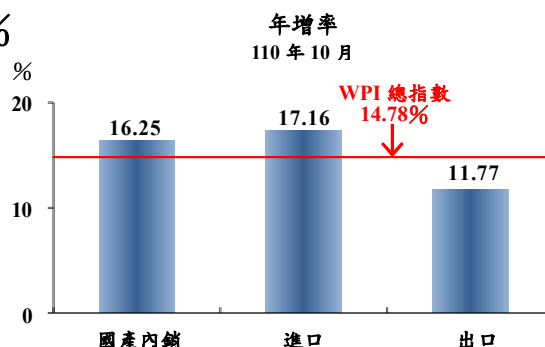
2. 進口物價指數以新台幣計價較上月漲2.49%；以美元計價漲1.71%。

3. 出口物價指數以新台幣計價較上月漲1.80%；以美元計價漲1.02%。

(二) 10月 WPI 較上年同月漲 14.78%

1. 國產內銷物價指數

較上年同月漲16.25%，主因基本金屬、石油及煤製品，以及化學材料及其製品與藥品等價格上漲所致。



2. 進口物價指數

(1) 以新台幣計價較上年同月漲17.16%。

(2) 若剔除匯率變動因素(新台幣對美元較上年同月升值 3.47%)，以美元計價較上年同月漲 21.23%，主因礦產品漲幅較大，加以基本金屬及其製品，與化學或有關工業產品等價格亦漲所致。

3. 出口物價指數

(1) 以新台幣計價較上年同月漲 11.77%。

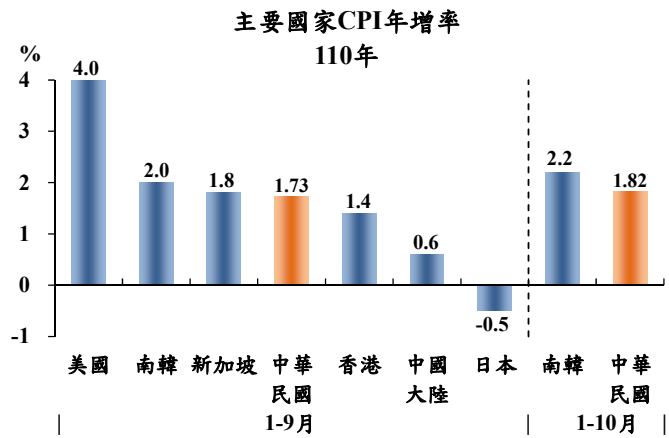
(2) 若剔除匯率變動因素，以美元計價較上年同月漲15.63%，主因礦產品漲幅較大，加以基本金屬及其製品，與化學或有關工業產品，以及塑、橡膠及其製品等價格上漲所致。

(三) 1至10月平均WPI較上年同期漲8.57%：其中國產內銷品漲11.67%，進口品漲9.63%，出口品漲5.46%。

四、生產者物價指數：10月PPI較上月漲1.38%，主因石油及煤製品、農產品、化學材料及其製品與藥品，以及金屬製品等價格上漲所致。

參、主要國家物價變動概況

CPI 方面，110年1-9月我國漲1.73%，美國漲4.0%，南韓漲2.0%，新加坡漲1.8%，香港漲1.4%，中國大陸漲0.6%，日本跌0.5%；110年1-10月我國漲1.82%，南韓漲2.2%。



肆、發布概況

- 一、本物價新聞稿透過網際網路系統同步發送。
- 二、110年11月份物價指數變動概況訂於110年12月7日下午4時發布，並辦理資料說明會，不另發開會通知。

伍、附表

- | | |
|----------------------------|---------------------|
| 1、消費者物價指數變動分析表 | 2、消費者物價各大中小類指數變動比較表 |
| 3、所得層級別消費者物價指數變動分析表 | 4、躉售物價指數變動分析表 |
| 5、躉售物價國產內銷品指數變動分析表 | 6、進口物價指數變動分析表 |
| 7、出口物價指數變動分析表 | 8、生產者物價指數變動分析表 |
| 9、行政院穩定物價小組關注之重要民生物資CPI年增率 | 10、主要國家CPI年增率 |
| 11、CPI變動對支出之影響－釋例說明 | 12、主要國際商品行情 |
| 13、國際金屬商品行情 | 14、受僱員工薪資調查統計指標 |
| 15、消費者物價指數查價項目漲跌分析 | |