

行政院主計總處

公務預算處、基金預算處

台北市忠孝東路1段1號 電話：(02) 3356-6500

綜合規劃處、會計決算處、綜合統計處、國勢普查處、主計資訊處

台北市廣州街2號 電話：(02) 2380-3400

網址：https://www.dgbas.gov.tw

傳真：(02) 2380-3465

中華民國111年4月8日下午4時發布，並透過網際網路同步發送

主辦單位：綜合統計處

新聞聯繫人：物價統計科 林雅雯科長

電話：(02)2380-3449

111年3月份物價變動概況

壹、物價變動提要

- 一、3月份消費者物價總指數(CPI)，較上月漲0.31%，經調整季節變動因素後漲0.74%；較上年同月漲3.27%，1-3月平均，較上年同期漲2.81%。
- 二、3月份生產者物價總指數(PPI)，較上月漲3.43%，較上年同月漲11.67%，1-3月平均，較上年同期漲11.16%。
- 三、3月份躉售物價總指數(WPI)，較上月漲3.99%，經調整季節變動因素後漲3.91%；較上年同月漲13.89%，1-3月平均，較上年同期漲12.38%。

物價指數年增率

單位：%

指數 時間	消費者物價指數			生產者 物價 指數 ①	躉售物價指數						
	不含 蔬果及 能源 (核心CPI)	服務類			內銷品				出口		
					國產 內銷	進 口		出 口			
						新台幣 計價	美元 計價	新台幣 計價	美元 計價		
104年	-0.30	0.78	0.96	—	-8.85	-11.30	-9.55	-12.94	-16.85	-4.67	-8.96
105年	1.39	0.84	0.79	—	-2.98	-3.15	-3.22	-3.08	-4.69	-2.70	-4.32
106年	0.62	1.04	1.01	—	0.90	2.39	3.44	1.36	7.41	-1.46	4.47
107年	1.35	1.21	0.92	—	3.63	4.99	3.73	6.13	7.11	1.45	2.42
108年	0.56	0.49	0.68	—	-2.26	-1.91	-2.40	-1.47	-3.89	-2.82	-5.23
109年	-0.23	0.35	0.21	—	-7.77	-8.12	-5.71	-10.23	-6.07	-7.21	-2.91
110年	1.96	1.33	1.44	—	9.46	11.34	12.24	10.53	16.63	6.58	12.44
第2季	2.12	1.41	1.69	—	11.06	13.82	14.28	13.41	21.20	6.85	14.19
第3季	2.28	1.42	1.56	—	11.98	14.04	15.18	13.07	19.50	8.84	15.04
第4季	2.68	1.57	1.50	—	14.13	15.55	15.41	15.66	19.44	11.98	15.64
12月	2.63	1.84	1.65	—	12.64	13.42	13.20	13.61	16.68	11.47	14.48
111年											
第1季	2.81	2.18	1.99	11.16	12.38	12.96	11.31	14.26	15.74	11.49	12.95
1月	2.83	2.42	2.74	10.74	11.20	11.69	11.13	12.12	15.13	10.48	13.44
2月	2.34	1.64	1.04	11.04	11.98	12.36	11.14	13.33	15.12	11.42	13.17
3月	3.27	2.47	2.20	11.67	13.89	14.77	11.64	17.24	16.94	12.55	12.28

附註：①生產者物價指數自110年1月開始編布，111年1月起始得計算年增率。

說明：由於受查者延誤或更正報價，最近3個月資料均可能修正。

貳、物價變動詳情

一、消費者物價指數

(一) 3月 CPI 較上月漲0.31%：主因油料費隨國際油價調漲，以及蔬菜受上月寒流遞延影響價格上揚，加以個人隨身用品價格上漲所致，惟春節假期過後，旅館住宿費及國內旅遊團費回跌，以及水果價格下跌與冬衣服飾折扣促銷，抵銷部分漲幅。

1. 七大類中變動影響較大者如下：

(1) 交通及通訊類漲 1.19%：主因油料費隨國際油價走升上漲 5.29%。

(2) 雜項類漲 0.53%：主因個人隨身用品，以及美容及衛生用品價格分別上漲 2.11%及 1.23%所致。

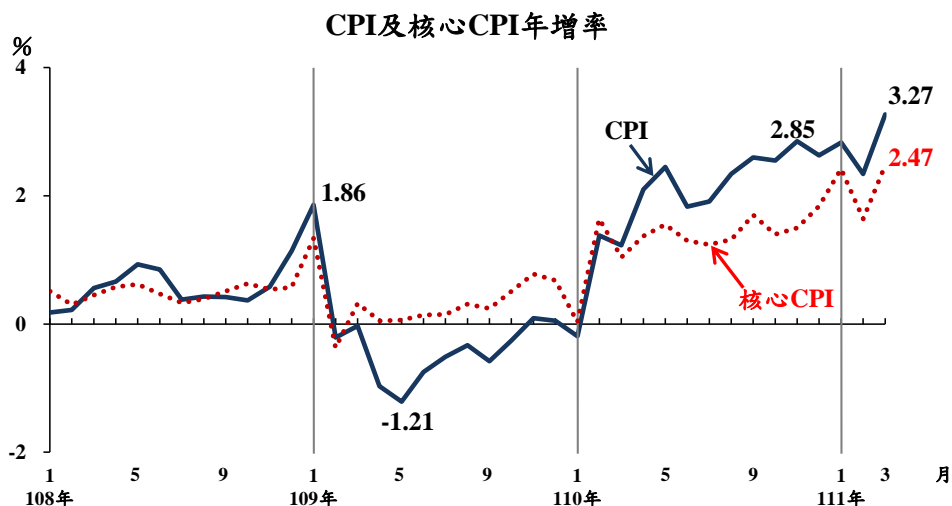
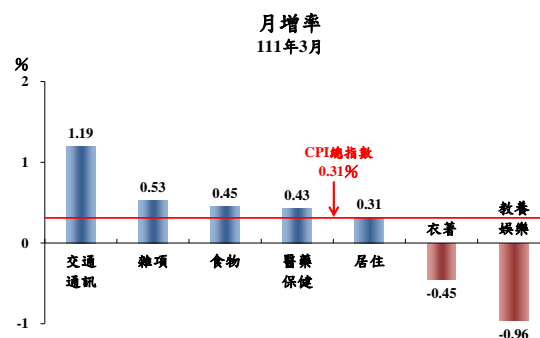
(3) 食物類漲 0.45%：主因蔬菜受上月寒流、連續降雨遞延影響，價格上漲 4.73%，加以蛋類、穀類及其製品，以及外食費分別上漲 2.88%、1.73%及 0.47%所致，惟水果價格下跌 3.58%，抵銷部分漲幅。

(4) 教養娛樂類跌 0.96%：主因春節假期過後，旅館住宿費及國內旅遊團費調降所致。

(5) 衣著類跌 0.45%：主因冬季服飾季末促銷，成衣價格下跌 0.93%所致。

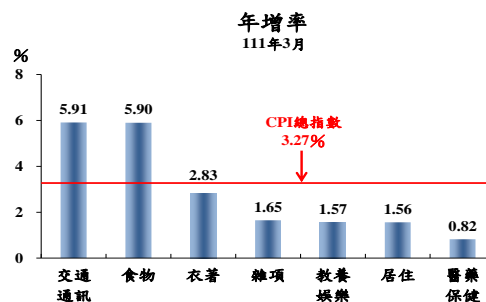
2. 368個查價項目群扣除5項本月非屬產季水果(火龍果、櫻桃、荔枝、芒果及柿子，本月權數為0)後，上漲者211項，權數合計62.7%，下跌者109項，權數合計18.2%，漲跌項目詳表15。

(二) 3月 CPI 較上年同月漲3.27%：主因油料費隨國際油價走高，加以蔬菜、水果、外食費、肉類、機票、家庭用品及房租上漲所致，惟通訊設備價格下跌，抵銷部分漲幅；若扣除蔬菜水果，漲2.89%，再剔除能源後之總指數(即核心CPI)，漲2.47%。



1. 七大類中變動影響較大者如下：

(1) 交通及通訊類漲 5.91%：主因國際油價走高，油料費上漲 19.20%，機票、交通工具零件及維修費，以及交通工具價格亦分別漲 5.03%、4.28%及 2.51%所致，惟通訊設備價格下跌 4.40%，抵銷部分漲幅。

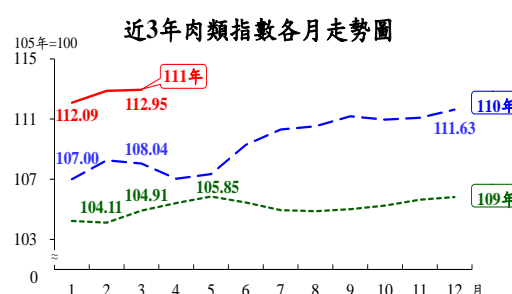
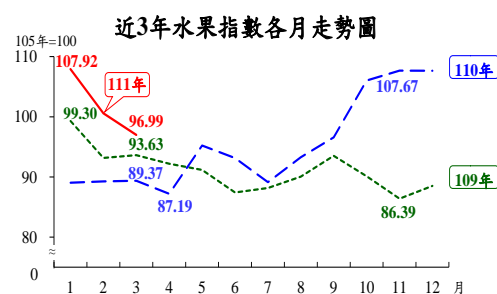
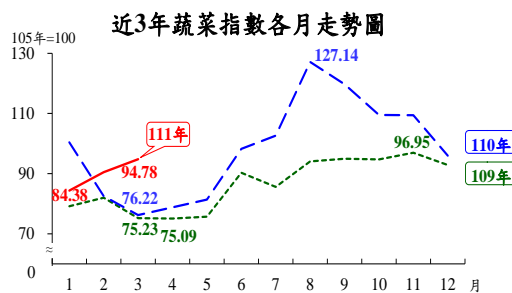
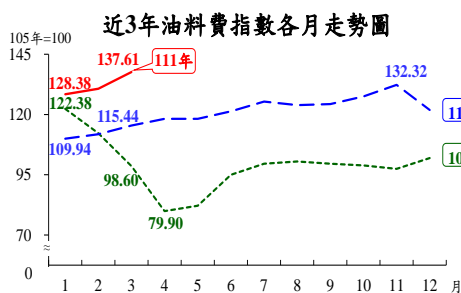


(2) 食物類漲 5.90%：主因蔬菜受今年 2 月寒流及上年低基數影響，價格上漲 24.35%，蛋類因供需失衡及飼養成本提高，價格上漲 23.00%，加以水果、水產品、外食費及肉類價格各漲 8.53%、6.22%、5.26%及 4.54%所致。

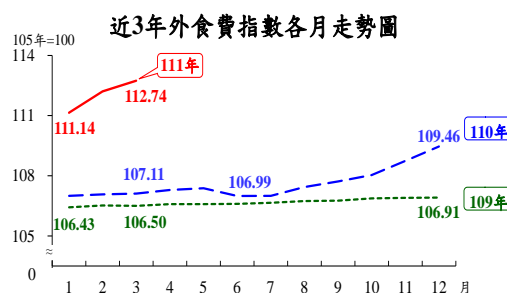
(3) 衣著類漲 2.83%：主因部分服飾優惠較上年減少，成衣價格上漲 2.69%所致。

(4) 雜項類漲 1.65%：主因金飾及珠寶等個人隨身用品，以及美容及衛生用品價格上漲所致。

(5) 居住類漲 1.56%：主因住宅維修費、家庭用品及房租分別上漲 6.82%、3.25%及 1.01%所致。



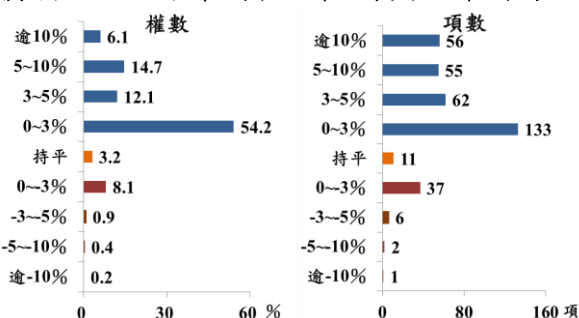
2. 按商品性質別觀察，商品類上漲 4.54%，其中非耐久性消費品(含食物及能源等)漲 5.86%，半耐久性消費品漲 2.51%，耐久性消費品漲 2.75%；服務類漲 2.20%，其中外食費及運輸費各漲 5.26%及 4.62%。



3. 按購買頻度別觀察，「每月」至少購買1次者漲6.86%（主因油料費、外食費及蔬菜漲幅高），「每季」至少購買1次者漲3.37%，「每季購買不到1次」者漲2.27%。

4. 368個查價項目群扣除5項本月非屬產季水果，上漲者306項，權數合計87.1%，下跌者46項，權數合計9.7%，漲跌項目詳表15。

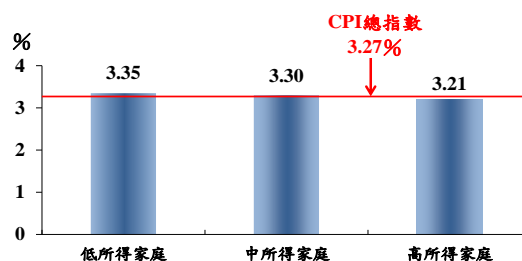
查價項目漲跌分布圖(111年3月與上年同月比較)



(三) 1-3月平均 CPI 較上年同期漲2.81%；其中商品類漲3.82%，服務類漲1.99%；若扣除蔬菜水果，漲2.55%；核心 CPI 漲2.18%。

二、3月份所得層級別消費者物價指數

所得層級別CPI年增率
111年3月



(一) 低所得家庭較上月漲 0.28%，較上年同月漲 3.35%，1-3 月平均較上年同期漲 2.88%。

(二) 中所得家庭較上月漲 0.34%，較上年同月漲 3.30%，1-3 月平均較上年同期漲 2.83%。

(三) 高所得家庭較上月漲 0.29%，較上年同月漲 3.21%，1-3 月平均較上年同期漲 2.77%。

(四) 低所得家庭 CPI 較上年同月漲幅大於中、高所得家庭，主因漲幅較大的食物類支出占比(權數)較高所致；相關資料詳見表3。

三、生產者物價指數

(一) 3月 PPI 較上月漲3.43%。

(二) 3月 PPI 較上年同月漲11.67%，主因石油及煤製品、基本金屬、金屬製品、電子零組件，以及化學材料及其製品與藥品等價格上漲所致；1-3月平均 PPI 較上年同期漲11.16%。

四、躉售物價指數

(一) 3月 WPI 較上月漲3.99%

1. 國產內銷物價指數較上月漲2.82%。

2. 進口物價指數以新台幣計價較上月漲5.27%；以美元計價漲3.20%。

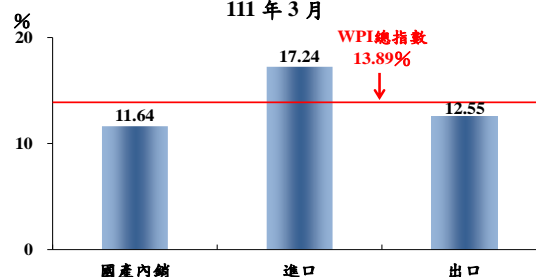
3. 出口物價指數以新台幣計價較上月漲3.65%；以美元計價漲1.61%。

(二) 3月 WPI 較上年同月漲 13.89%

1. 國產內銷物價指數

較上年同月漲11.64%，主因石油及煤製品、基本金屬，以及化學材料及其製品與藥品等價格上漲所致。

年增率
111年3月



2. 進口物價指數

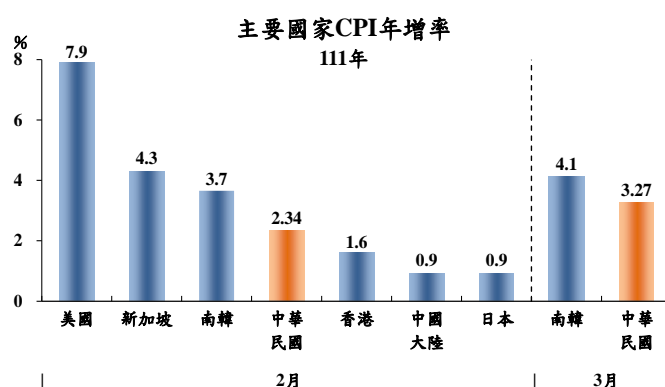
- (1) 以新台幣計價較上年同月漲17.24%。
- (2) 若剔除匯率變動因素(新台幣對美元較上年同月貶值 0.25%)，以美元計價較上年同月漲 16.94%，主因礦產品漲幅較大，加以基本金屬及其製品，與化學或有關工業產品等價格亦漲所致。

3. 出口物價指數

- (1) 以新台幣計價較上年同月漲 12.55%。
 - (2) 若剔除匯率變動因素，以美元計價較上年同月漲12.28%，主因礦產品漲幅較大，加以基本金屬及其製品、化學或有關工業產品，與機器、電機、電視影像及聲音記錄機等設備價格上漲所致。
- (三) 1-3月平均WPI較上年同期漲12.38%：其中國產內銷品漲11.31%，進口品漲14.26%，出口品漲11.49%。

參、主要國家物價變動概況

CPI 方面，111年2月我國漲 2.34%，美國漲7.9%，新加坡漲4.3%，南韓漲3.7%，香港漲1.6%，中國大陸漲0.9%，日本漲0.9%；111年3月我國漲3.27%，南韓漲4.1%。



肆、發布概況

- 一、本物價新聞稿透過網際網路系統同步發送。
- 二、111年4月份物價指數變動概況訂於**111年5月6日下午4時**發布，並辦理資料說明會，不另發開會通知。

伍、附表

- 1、消費者物價指數變動分析表
- 2、消費者物價各大中小類指數變動比較表
- 3、所得層級別消費者物價指數變動分析表
- 4、生產者物價指數變動分析表
- 5、躉售物價指數變動分析表
- 6、躉售物價國產內銷品指數變動分析表
- 7、進口物價指數變動分析表
- 8、出口物價指數變動分析表
- 9、行政院穩定物價小組關注之重要民生物資 CPI 年增率
- 10、主要國家 CPI 年增率
- 11、CPI 變動對支出之影響一釋例說明
- 12、主要國際商品行情
- 13、國際金屬商品行情
- 14、受僱員工薪資調查統計指標
- 15、消費者物價指數查價項目漲跌分析