

行政院主計總處

綜合規劃處、公務預算處、基金預算處
會計決算處、綜合統計處、國勢普查處、主計資訊處
網址:<http://www.dgbas.gov.tw>

台北市忠孝東路1段1號
台北市廣州街2號

電話：(02)3356-6500
電話：(02)2380-3400
傳真：(02)2380-3503

中華民國101年11月23日下午4時30分發布，並透過網際網路同步發送

主辦單位：綜合統計處國民所得科 電話：(02)2380-3466

經濟預測科 電話：(02)2380-3487

新聞聯繫人：王婉貞 電話：(02)2380-3454

國民所得統計及國內經濟情勢展望

壹、摘要

行政院主計總處國民所得統計評審會於本(23)日下午 2 點召開，審議 99 年第 1 季至 101 年第 2 季國民所得統計修正、101 年第 3 季國民所得初步統計、101 年第 4 季及 102 年預測等案，主要結果如次：

- 一、99年及100年經濟成長率依最新資料分別修正為10.76%（原統計為10.72%）及4.07%（4.03%）。
- 二、今(101)年第1、2季GDP修正值經季節調整後，對上季比較折算年率之經濟成長率(saar)為5.56%及-0.37%；未經季節調整GDP對上年同季成長率(yoy)修正為0.59%(原為0.40%)及-0.12%(-0.18%)。
- 三、101年第3季初步統計經濟成長率saar為3.91%，yoy為0.98%；預測第4季saar與yoy分別為3.74%及2.97%(10月預測2.83%)，全年經濟成長為1.13%，較10月預測1.05%上修0.08個百分點，每人GDP 2萬364美元，每人GNP 2萬981美元，CPI上漲1.93%。
- 四、預測明(102)年經濟成長率3.15%，較10月預測3.09%上修0.06個百分點，每人GDP 2萬1,223美元，每人GNP 2萬1,783美元，CPI上漲1.27%。

貳、國民所得統計及預測

一、99年及100年經濟成長率修正

國民所得帳循例於每年11月修正前兩年相關統計，99年及100年修正後，經濟成長率較原編數均上修0.04個百分點，分別為10.76%及

4.07%。

- (一)本次年修正根據最新工廠校正與工業生產統計、農業統計年報、營利事業所得稅申報檔、上市(櫃)公司財報及家庭收支調查等相關資料，檢討修正99年及100年各季統計。
- (二)經修正後，99年以實質GDP計算之經濟成長率10.76%，較原編數10.72%上修0.04個百分點，而名目GDP修正為13兆5,521億元(下修621億元，修正率0.46%)，每人GDP 1萬8,503美元；100年經濟成長率4.07%，較原編數4.03%上修0.04個百分點，GDP修正為13兆6,743億元(下修707億元，修正率0.51%)，每人GDP 2萬零6美元。
- (三)就GDP分配面觀察，受僱人員報酬向居GDP最大分配項目(表7-1)，惟比重自79年之高點51.71%遞降(表7-3)，99年為44.55%，100年回升至45.72%(較99年增1.17個百分點)；其次為營業盈餘占三成左右，100年為33.52%(減1.89個百分點)；另100年固定資本消耗及間接稅淨額分別占15.11%(增0.43個百分點)及5.65%(增0.30個百分點)。
- (四)100年資訊通信科技(ICT)產業(包括電子零組件製造業、電腦電子產品及光學製品製造業、電信業及資訊業)生產毛額1兆7,702億元(較99年減2.12%)，占GDP(生產面)12.79%；固定資本形成毛額7,547億元(減12.34%)，占整體國內固定資本形成毛額26.54%(表8)。

二、101年第3季初步統計暨第1、2季修正數

101年第3季GDP經季節調整後，saar為3.91%，第1季saar修正為5.56%，而第2季修正後之saar轉為負成長0.37%；至於yoy，第3季初步統計為0.98%，較概估統計數(1.02%)略降0.04個百分點，第1、2季yoy為0.59%與-0.12%，分別較原估計數上修0.19及0.06個百分點(表1-1)。

(一)101年第3季GDP表現

1.外需方面

- (1)受國際景氣持續走緩影響(第3季全球經濟成長較8月預測下修0.2個百分點)，第3季資通信及基本金屬製品出口仍大幅縮減，惟礦產品受去年台塑六輕部分停工，比較基數較低影響，大幅成長，致按美元計價商品出口減2.17%，衰退幅度較第2季5.42%縮小(表6)，按新台幣計價則增0.94%，加計服務輸出並剔除物

價因素後，商品與服務輸出較上年同期實質成長1.77%；經季節調整後，對上季增率折算年率(saar)為9.32%。

- (2)輸入方面，雖原油進口金額續增，惟出口與投資衍生之進口需求疲弱，第3季美元計價進口減3.21%，按新台幣計價略減0.14%，併計服務輸入並剔除物價因素後，輸入較上年同期實質成長1.22%；經季節調整後，對上季增率折算年率(saar)為4.95%。
- (3)輸出與輸入相抵，國外淨需求對經濟成長yoy貢獻0.63個百分點(表4-4)；經季節調整後，對經濟成長saar貢獻3.98個百分點(表9-2)。

2.內需方面

- (1)第3季物價漲幅擴大、股市不振，以及政策紛擾，消費信心低落，民間消費成長乏力。雖第3季零售業及餐飲業營業額分別增2.69%及4.02%(部分係來台旅客人數大幅成長22.11%帶動之效果，不屬民間消費)，通信產品支出仍呈擴增；惟國人出國人次增幅劇降至1.17%，自用小客車新增掛牌數轉為縮減7.14%，加上股市交易清淡(上市櫃股票成交值銳減35.57%)，致自然人證券交易手續費大幅減少，初步統計第3季民間消費較上年同期僅實質成長0.89%，為98年第3季以來最低(98年第2季-1.16%)；經季節調整後，對上季增率折算年率(saar)為-0.28%(表9-2)。
- (2)民間投資方面，由於半導體廠商增加資本支出，第3季新台幣計價資本設備進口增4.21%(美元計價增0.97%)，機械設備投資成長2.15%，運輸工具與營建投資亦分別成長6.01%及3.76%，整體民間固定投資成長2.01%，擺脫連續4季縮減態勢；併計政府投資實質負成長8.93%、公營事業投資負成長11.33%，以及實質存貨增加112億元後，第3季資本形成較上年同期實質負成長0.27%；經季節調整後，對上季增率折算年率(saar)為4.69%。
- (3)綜計民間消費、政府消費及資本形成後，國內需求對經濟成長yoy(0.98%)貢獻0.35個百分點(表4-4)；經季節調整後，國內需求saar負成長0.09%，對經濟成長saar貢獻-0.07個百分點(表9-2)。

3.生產方面

- (1)第3季農業生產負成長6.28%；工業成長2.12%，其中製造業因電子零組件業受惠於智慧手機與平板電腦需求暢旺，帶動半導

體高階製程產能利用率維持高檔，以及石油及煤製品因去年同期有台塑六輕工安事件基數較低，致製造業生產指數增1.37%，整體製造業實質成長2.23%，對經濟成長貢獻0.71個百分點(表3-3、3-4)。

(2)服務業方面，零售業受惠於綜合商品及食品飲料等銷售續增，營業額增2.69%，惟批發業因外貿依舊低迷，營業額減2.51%，整體批發零售業負成長0.29%，對經濟成長負貢獻0.05個百分點；另來台旅客持續擴增，帶動國內住宿及餐飲業之需求，第3季觀光旅館營收增5.26%、餐飲業營業額增4.02%，致整體住宿及餐飲業成長1.95%，對經濟成長貢獻0.04個百分點；資訊及通訊傳播業方面，雖第3季行動電話去話分鐘減0.46%，惟3G上網用戶數續增43.21%，在行動加值營收挹注下，實質成長2.54%，對經濟成長貢獻0.09個百分點；金融保險業雖金融機構利息收支淨額增1.88%、手續費收入增4.84%，但受上市櫃股票成交值銳減35.57%拖累，實質負成長1.70%，對經濟成長負貢獻0.11個百分點。

(二)101年前2季依據各項主要指標修正，經季節調整後分別季增(saqr)1.36%及-0.09%，折算年率(saar)各為5.56%及-0.37%，對上年同期經濟成長率(yoy)則分別為0.59%及-0.12%，較原0.40%及-0.18%，各上修0.19個百分點及0.06個百分點，上半年經濟成長0.23%；併計第3季，前3季經濟成長0.49%。

三、101年第4季及102年經濟展望

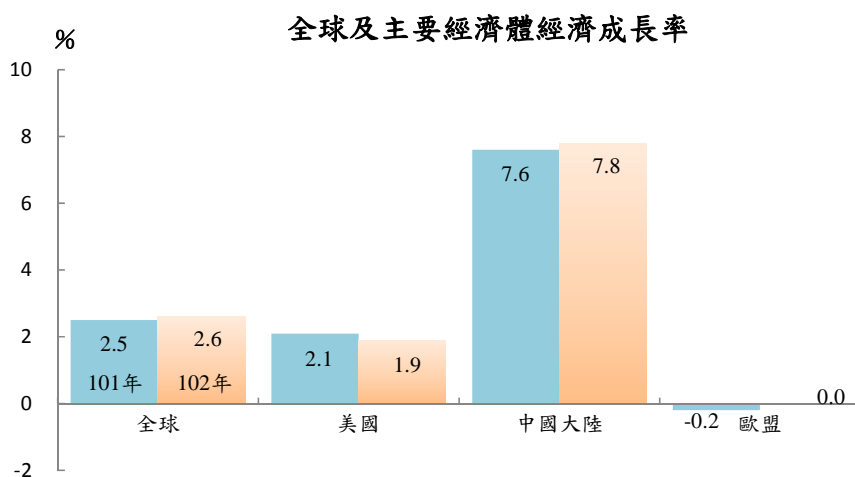
(一) 國際經濟情勢

- 1.近來雖美國經濟成長優於預期、中國大陸出口顯著回溫，惟日本與歐元區再度落入衰退危機，加上美國財政懸崖風險、歐債危機負面衝擊、中東衝突對油價影響等不確定性仍高，預估全球經濟回溫力道有限。
- 2.根據環球透視(Global Insight)11月最新資料，預測今年全球經濟成長2.5%(較8月預測下修0.1個百分點、與10月預測持平)，明年略升至2.6%(較8月下修0.1個百分點、與10月持平)，其中先進經濟體由今年成長1.2%降為明年1.1%，新興經濟體由4.9%升為5.2%，中東與北非地區則由

3.3%降為2.3%。

3.歐洲主權債務危機無法徹底解決，不僅重創希臘、西班牙等主要債務國經濟，負面效應也因共同市場緊密連結，逐漸蔓延至其他歐洲國家，致歐元區陷入連兩季經濟負成長之衰退窘境。預測歐盟今年負成長0.2%(較10月上修0.1個百分點)；明年為零成長(與10月持平)，其中主要經濟體僅英國超過1%，為1.1%，德國0.7%，法國、義大利及西班牙則分別負成長0.2%、1.0%及1.8%。

4.美國房市轉佳及就業市場改善，激勵消費成長，另在聯邦政府與國會積極協商下，財政懸崖風險降低，預測今年成長2.1%(較10月持平)，明年成長1.9%(上修0.1個百分點)；中國大陸近期出口及工業生產等總體指標好轉，透露觸底回穩徵兆，預測今、明兩年分別成長7.6%及7.8%(各上修0.2個百分點)；日本受日圓升值以及與中國大陸領土爭端衝擊雙邊經貿，出口與生產萎縮，加上消費不振，預測今年成長1.7%(下修0.6個百分點)，明年成長0.3%(下修0.8個百分點)；香港今、明兩年成長率分別1.8%及3.7%、新加坡2.0%及2.9%、南韓為2.1%及2.0%。



資料來源：Global Insight Inc.

(二)101年第4季及102年國內經濟預測

預測今年第4季GDP yoy成長率2.97%，略高於10月預測之2.83%，併計前3季成長率亦由0.42%微幅上修為0.49%，今年經濟將成長1.13%，較10月預測1.05%上修0.08個百分點。從較可顯示景氣轉折之季節調整後GDP觀察，今年第2季GDP saar為負成長0.37%，第3季已轉為正成長3.91%，預測第4季在輸出及資本形成擴張帶動下，繼續成長3.74%。另明年經濟成長亦由10月預測3.09%上修至3.15%。

1.對外貿易

- (1)受近來全球景氣走緩及國內若干產業競爭力滑落影響，今年前3季出口較去年同期衰退，惟第4季起受惠於平板電腦與智慧型手機多種新品上市、半導體庫存調整未如預期劇烈，以及新規格面板訂單挹注(精密儀器外銷訂單連續2個月呈2位數成長)，預測第4季出口yoy將轉為小幅增加。
- (2)展望102年，雖全球景氣前景仍有諸多變數，惟部分經濟體已顯露回穩曙光，加上手持行動裝置需求持續成長，通訊晶片及相關零組件需求強勁，我國高科技業者積極擴增高階製程後之產能逐步開出，有助於推升出口動能。
- (3)預測今年第4季美元計價海關出口值780億美元，年增3.12%，併計前3季，全年出口為3,016億美元，較100年減2.16%，明年將回升至3,170億美元，增5.11%；海關進口值今年為2,736億美元，減2.79%，明年2,873億美元，增5.02%；服務輸出在來台旅客持續擴增(1-10月來台旅客594萬人次，增23.19%)帶動下，可望穩定成長。併計商品與服務並剔除物價因素後，預測今年輸出實質負成長0.37%，輸入負成長2.06%；明年輸出轉為正成長4.15%，輸入成長2.52%。

商品及服務貿易

	海關商品貿易年增率 (按美元計算，%)		海關商品 出超金額 (億美元)	商品服務貿易實質成長率 (按新台幣計算，%)		商品服務 貿易順差 (億美元)
	出口總值	進口總值		輸 出	輸 入	
97年	3.63	9.67	152	0.87	-3.71	197
98年	-20.32	-27.48	293	-8.68	-13.10	326
99年 (r)	34.82	44.08	234	25.63	27.70	300
100年(r)	12.26	12.02	268	4.45	-0.47	307
101年(f)	-2.16	-2.79	280	-0.37	-2.06	334
第1季(r)	-4.00	-5.86	57	-3.37	-7.23	75
第2季(r)	-5.42	-5.81	56	-2.54	-4.09	67
第3季(p)	-2.17	-3.21	84	1.77	1.22	84
第4季(f)	3.12	4.24	84	2.50	2.07	107
102年(f)	5.11	5.02	297	4.15	2.52	360

2. 民間消費

(1) 近期雖部分餐飲、旅館、金融保險等服務業仍釋出職缺，惟不易化解部分製造業裁員、無薪休假人數增加對勞動市場之衝擊，加上第3季以來影響民眾消費之不利因素依然存在，民間消費料將趨於停滯。

(2) 預測今年第4季民間消費僅成長0.14%(為98年第3季以來最低)，併計前3季1.47%，全年成長1.13%，其中食品消費成長2.18%，非食品消費成長0.99%；明年民間消費成長1.45%。

民間消費

	民間消費實質成長率 (%)		
		食品消費	非食品消費
97年	-0.93	-0.97	-0.93
98年	0.76	1.61	0.64
99年 (r)	3.96	1.96	4.23
100年(r)	3.13	1.77	3.31
101年(f)	1.13	2.18	0.99
第1季(r)	1.92	3.49	1.70
第2季(r)	1.61	4.46	1.24
第3季(p)	0.89	0.59	0.93
第4季(f)	0.14	0.30	0.12
102年(f)	1.45	1.36	1.46

3. 固定投資

- (1) 民間投資方面，雖DRAM、太陽能等產業因訂單萎縮，投資持續衰退，惟我國較具競爭力之半導體業者加速執行既定年度投資計畫，可增添部分投資動能，預測第4季民間投資實質成長9.09%，併計前3季，全年實質負成長1.35%。
- (2) 展望明年，國內具技術優勢之半導體業者為肆應行動通訊產品推陳出新，持續擴增高階產能、來台旅客大幅成長帶動休閒相關產業投資，以及電信業者布局雲端與逐步投入4G-LTE通信系統建置等投資計畫挹注，加上政府提出經濟動能推升方案加速改善國內投資環境，吸引台商回流，預測102年民間投資將由連續2年負成長轉為正成長5.51%。併計公共投資，整體固定投資實質成長3.01%。

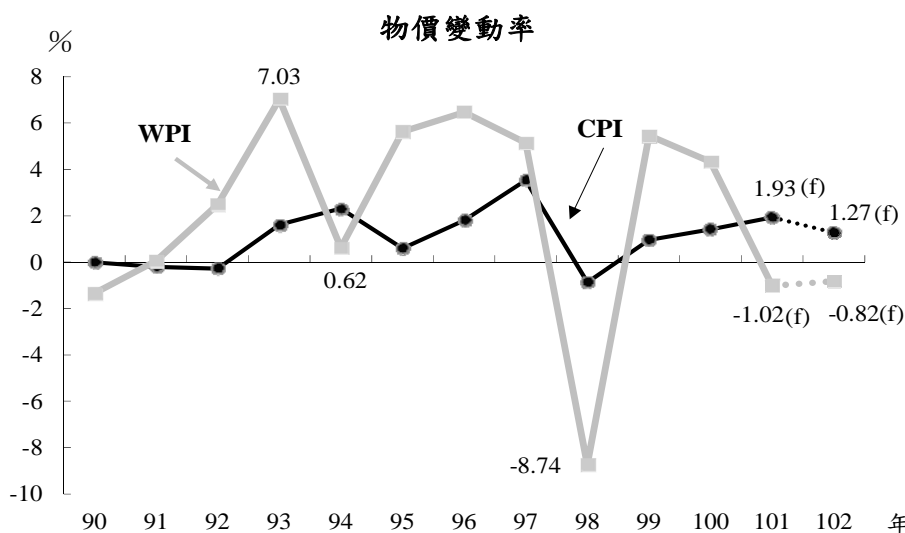
固定投資

	固定投資名目金額(億元)				固定投資實質成長率(%)			
		民間	政府	公營事業		民間	政府	公營事業
97年	26,659	20,101	4,460	2,098	-12.36	-15.58	1.18	-1.98
98年	23,536	16,393	4,918	2,225	-11.25	-18.15	15.94	2.14
99年(r)	28,882	21,596	4,873	2,413	21.12	29.76	-3.10	8.11
100年(r)	28,435	21,642	4,687	2,105	-3.10	-1.26	-5.93	-14.39
101年(f)	28,104	21,713	4,244	2,147	-2.77	-1.35	-10.80	-0.52
第1季(r)	6,255	5,252	715	287	-10.21	-9.10	-16.89	-13.19
第2季(r)	6,817	5,304	1,045	468	-7.69	-5.71	-14.92	-13.07
第3季(p)	7,336	5,832	1,065	439	-0.54	2.01	-8.93	-11.33
第4季(f)	7,697	5,325	1,419	953	7.44	9.09	-5.33	20.63
102年(f)	29,240	23,160	3,953	2,126	3.01	5.51	-8.00	-1.91

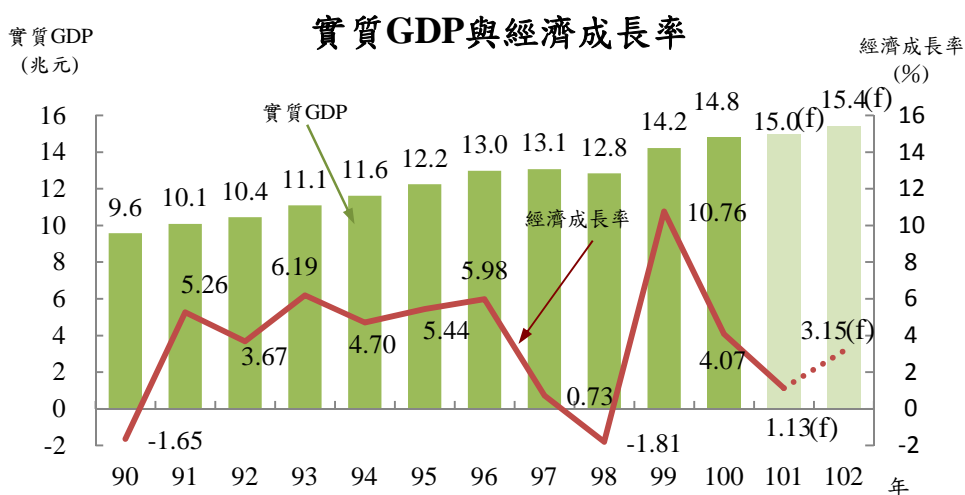
4. 物價方面

- (1) 國際油價受中東地緣衝突及全球需求減弱之交互影響，將持續高檔震盪，設定今、明兩年OPEC油價分別為每桶109.2美元(較8月設定106.8美元提高2.4美元，較10月設定109.3美元降低0.1美元)及102.4美元(較8月提高1.9美元，與10月相當)。
- (2) 全球需求疲弱，紡織、塑化及鋼鐵等工業產品價格不振，預測今年躉售物價指數(WPI)下跌1.02%；明年全球景氣不確定因素仍多，將牽制油價與原物料價格漲勢，預測WPI續跌0.82%。

(3)消費者物價指數(CPI)方面，近期天候平穩，蔬菜價格顯著回落，加上電價取消調漲，有助平抑CPI走勢，且消費氛圍低迷，業者漲價空間受制，預測全年CPI上漲1.93%（與8月、10月預測相同），明年則溫和上漲1.27%。



5.整體而言，預測今年經濟成長1.13%，較10月預測(1.05%)上修0.08個百分點，較8月預測(1.66%)下修0.53個百分點，每人GDP與GNP分別為2萬364美元與2萬981美元，CPI上漲1.93%；預測明年經濟成長3.15%，較10月預測(3.09%)上修0.06個百分點，較8月預測(3.67%)下修0.52個百分點，每人GDP與GNP分別達2萬1,223美元與2萬1,783美元，CPI上漲1.27%。



重要經濟指標表(1/2)

	實質 GDP (新台幣百萬元)	經濟成長率			平均每人 GDP		平均每人 GNP		消費者 物價 上升率 (%)	躉售 物價 上升率 (%)
		saqr (%)	saar (%)	yoy (%)	新台幣元	美元	新台幣元	美元		
87年	8,679,815	—	—	3.47	421,519	12,598	424,659	12,692	1.68	0.60
88年	9,198,098	—	—	5.97	438,384	13,585	442,497	13,712	0.18	-4.55
89年	9,731,208	—	—	5.80	459,212	14,704	465,502	14,906	1.25	1.83
90年	9,570,584	—	—	-1.65	444,489	13,147	453,084	13,401	-0.01	-1.35
91年	10,074,337	—	—	5.26	463,498	13,404	474,294	13,716	-0.20	0.05
92年	10,443,993	—	—	3.67	474,069	13,773	488,645	14,197	-0.28	2.48
93年	11,090,474	—	—	6.19	501,849	15,012	518,280	15,503	1.61	7.03
94年	11,612,093	—	—	4.70	516,516	16,051	529,313	16,449	2.31	0.62
95年	12,243,471	—	—	5.44	536,442	16,491	550,099	16,911	0.60	5.63
96年	12,975,985	—	—	5.98	563,349	17,154	577,869	17,596	1.80	6.47
97年	13,070,681	—	—	0.73	548,757	17,399	562,439	17,833	3.53	5.15
第1季	3,187,360	1.36	5.55	7.55	138,275	4,381	145,306	4,604	3.58	8.68
第2季	3,306,002	-0.02	-0.06	5.66	138,026	4,530	140,199	4,601	4.19	8.05
第3季	3,325,198	-3.58	-13.57	-1.23	135,415	4,337	137,717	4,411	4.52	8.95
第4季	3,252,121	-5.07	-18.78	-7.53	137,041	4,151	139,217	4,217	1.87	-4.64
98年	12,834,049	—	—	-1.81	540,813	16,359	558,751	16,901	-0.87	-8.74
第1季	2,928,593	-1.21	-4.76	-8.12	130,049	3,823	135,797	3,992	-0.01	-9.84
第2季	3,088,340	3.56	15.02	-6.58	129,458	3,903	133,398	4,022	-0.85	-12.80
第3季	3,278,312	2.59	10.76	-1.41	136,320	4,152	139,276	4,242	-1.35	-11.52
第4季	3,538,804	4.94	21.28	8.82	144,986	4,481	150,280	4,645	-1.26	0.01
99年(r)	14,215,069	—	—	10.76	585,633	18,503	604,199	19,090	0.96	5.46
第1季(r)	3,312,610	1.94	7.99	13.11	142,672	4,462	149,607	4,679	1.28	6.59
第2季(r)	3,486,318	2.68	11.16	12.89	143,693	4,499	148,308	4,643	1.10	8.49
第3季(r)	3,657,592	0.82	3.34	11.57	149,808	4,683	153,319	4,794	0.37	4.14
第4季(r)	3,758,549	0.81	3.26	6.21	149,460	4,859	152,965	4,974	1.11	2.80
100年(r)	14,792,928	—	—	4.07	589,576	20,006	606,321	20,574	1.42	4.32
第1季(r)	3,556,821	2.49	10.33	7.37	147,255	4,989	154,132	5,222	1.28	3.90
第2季(r)	3,645,265	0.30	1.21	4.56	142,558	4,932	146,668	5,074	1.64	3.99
第3季(r)	3,786,634	-0.13	-0.53	3.53	149,793	5,129	152,586	5,225	1.35	4.40
第4季(r)	3,804,208	-1.17	-4.58	1.21	149,970	4,956	152,935	5,053	1.44	4.98
101年(f)	14,959,855	—	—	1.13	603,029	20,364	621,274	20,981	1.93	-1.02
第1季(r)	3,577,875	1.36	5.56	0.59	147,959	4,978	154,145	5,187	1.29	1.95
第2季(r)	3,641,024	-0.09	-0.37	-0.12	144,628	4,876	149,493	5,040	1.65	-1.06
第3季(p)	3,823,789	0.96	3.91	0.98	153,746	5,147	157,436	5,271	2.95	-1.61
第4季(f)	3,917,167	0.92	3.74	2.97	156,696	5,363	160,200	5,483	1.87	-3.33
102年(f)	15,431,327	—	—	3.15	618,631	21,223	634,993	21,783	1.27	-0.82
第1季(f)	3,666,687	0.62	2.49	2.48	152,033	5,216	158,205	5,427	1.70	-2.64
第2季(f)	3,751,917	0.57	2.30	3.05	147,579	5,063	151,749	5,206	1.18	-1.24
第3季(f)	3,943,483	1.00	4.06	3.13	157,335	5,397	160,331	5,500	0.50	-0.85
第4季(f)	4,069,240	1.67	6.85	3.88	161,684	5,547	164,708	5,650	1.73	1.52

註：1.(r)表修正數，(p)表初步統計數，(f)表預測數。

2.saqr(seasonally adjusted quarterly rate)為季節調整後對上季增加率；saar(seasonally adjusted annualized rate)為季節調整後，對上季增率折成年率；yoy(year on year)為對上年(同季)直接比較。

重要經濟指標表(2/2)

	名目GDP		名目GNP	
	新台幣百萬元	百萬美元	新台幣百萬元	百萬美元
87年	9,204,174	275,080	9,272,725	277,129
88年	9,649,049	299,010	9,739,567	301,815
89年	10,187,394	326,205	10,326,952	330,674
90年	9,930,387	293,712	10,122,411	299,391
91年	10,411,639	301,088	10,654,141	308,101
92年	10,696,257	310,757	11,025,130	320,312
93年	11,365,292	339,973	11,737,391	351,104
94年	11,740,279	364,832	12,031,145	373,870
95年	12,243,471	376,375	12,555,170	385,957
96年	12,910,511	393,134	13,243,277	403,267
97年	12,620,150	400,132	12,934,796	410,108
第1季	3,176,424	100,641	3,337,950	105,759
第2季	3,173,185	104,138	3,223,168	105,779
第3季	3,115,109	99,774	3,168,084	101,471
第4季	3,155,432	95,579	3,205,594	97,099
98年	12,481,093	377,529	12,895,087	390,051
第1季	2,997,919	88,126	3,130,411	92,027
第2季	2,986,363	90,039	3,077,269	92,786
第3季	3,146,568	95,823	3,214,802	97,908
第4季	3,350,243	103,541	3,472,605	107,330
99年(r)	13,552,099	428,186	13,981,738	441,761
第1季(r)	3,299,585	103,191	3,459,976	108,216
第2季(r)	3,324,540	104,069	3,431,322	107,420
第3季(r)	3,467,135	108,397	3,548,394	110,946
第4季(r)	3,460,839	112,529	3,542,046	115,179
100年(r)	13,674,346	464,009	14,062,718	477,188
第1季(r)	3,412,302	115,617	3,571,697	121,014
第2季(r)	3,304,771	114,337	3,400,073	117,632
第3季(r)	3,474,908	118,989	3,539,721	121,204
第4季(r)	3,482,365	115,066	3,551,227	117,338
101年(f)	14,027,134	473,701	14,451,443	488,018
第1季(r)	3,437,399	115,659	3,581,109	120,495
第2季(r)	3,362,664	113,374	3,475,780	117,187
第3季(p)	3,578,006	119,786	3,663,877	122,661
第4季(f)	3,649,065	124,882	3,730,677	127,675
102年(f)	14,427,161	494,928	14,808,676	508,016
第1季(f)	3,542,870	121,539	3,686,696	126,473
第2季(f)	3,440,896	118,041	3,538,131	121,377
第3季(f)	3,670,071	125,903	3,739,953	128,300
第4季(f)	3,773,324	129,445	3,843,896	131,866

註：(r)表修正數，(p)表初步統計數，(f)表預測數。