

## 行政院主計總處

綜合規劃處、公務預算處、基金預算處  
會計決算處、綜合統計處、國勢普查處、主計資訊處  
網址：<http://www.dgbas.gov.tw>

台北市忠孝東路1段1號  
台北市廣州街2號

電話：(02)3356-6500  
電話：(02)2380-3400  
傳真：(02)2380-3503

中華民國104年5月22日下午4時發布，並透過網際網路同步發送

主辦單位：綜合統計處國民所得科 電話：(02)2380-3466  
經濟預測科 電話：(02)2380-3487  
新聞聯繫人：王婉貞 電話：(02)2380-3442

### 國民所得統計及國內經濟情勢展望

#### 壹、摘要

行政院主計總處國民所得統計評審會於本(22)日下午 2 點召開，審議 103 年第 4 季國民所得統計修正、104 年第 1 季初步統計，以及 104 年預測等案，主要結果如次：

- 一、103年第4季GDP對上年同季成長率(yoy)修正為3.47%(原為3.35%)，併計前3季，全年成長率3.77%，較初步統計(3.74%)略高0.03個百分點，每人GDP 2萬2,635美元，每人GNI 2萬3,298美元。
- 二、104年第1季GDP初步統計yoy為3.37%(本年4月概估數為3.46%)，經季節調整後對上季增率折成年率(saar)為2.74%。
- 三、預測104年經濟成長3.28%，較2月預測數3.78%下修0.5個百分點，每人GDP 2萬3,374美元，每人GNI 2萬4,118美元，CPI上漲0.13%。

#### 貳、國民所得統計及預測

##### 一、103 年經濟成長 3.77%

(一)去(103)年第4季依據各項主要指標修正，對上年同期經濟成長率(yoy)為3.47%，較2月初估數3.35%增加0.12個百分點，主要係依據各級政府實際收支資料、經濟部「工業生產調查」及上市櫃公司財報最新資料，分別上修政府消費及固定投資等項；經季節調整後對上季成長(saqr)0.46%，折算年率(saar)為1.86%。

(二)併計第1季3.41%、第2季3.87%及第3季4.32%，103年全年經濟成

長率3.77%，較2月初估3.74%略增0.03個百分點。

(三)就主要經濟體103年經濟成長率觀察，我國成長3.77%，南韓3.3%、新加坡2.9%、香港2.5%、中國大陸7.4%、美國2.4%、日本-0.1%。

## 二、104年第1季經濟成長初步統計

今(104)年第1季初步統計實質GDP較上年同期(yoy)成長3.37%，較4月概估數3.46%減少0.09個百分點，較2月預測數3.50%減少0.13個百分點，經季節調整後對上季成長(saqr)0.68%，折算年率(saar)為2.74%。

### (一)外需方面

1.全球經濟成長略緩，加上原油、農工原料等價格跌幅加劇，本季按美元計價商品出口較103年同季減4.18%(以新台幣計價略增0.20%)，其中礦產品(主要為汽、柴油)、化學品與塑橡膠及其製品等續呈衰退，惟剔除物價因素(出口物價指數跌4.11%)並加計服務輸出(三角貿易毛利持續擴增)後，輸出實質成長5.93%(較2月預測數7.31%減少1.38個百分點)。

2.輸入方面，受農工原料價格下跌及投資財進口縮減影響，第1季按美元計價商品進口減14.96%(按新台幣計價減11.08%)，係98年第4季以來最低，剔除物價因素(進口物價指數跌13.32%)及併計服務輸入後，實質成長2.48%(較2月預測數6.31%減少3.83個百分點)。

3.輸出與輸入相抵，國外淨需求對經濟成長貢獻2.59個百分點。

### (二)內需方面

1.第1季因赴日、美、歐旅客劇增，帶動國人出國人數成長12.13%，新車買氣及手機新品亦持續暢旺；此外，汽柴油價格下跌有助提升國人出遊意願，高速公路通行費增11.37%，汽柴油銷售量成長5.48%；惟受1月爆發嚴重禽流感疫情影響，餐飲業營業額僅增1.88%，扣除物價因素後(CPI外食費漲3.56%)呈現負成長，抑制部分消費動能，初步統計第1季民間消費成長2.52%，對經濟成長貢獻1.38個百分點。

2.民間投資方面，因國內航空公司擴充機隊，飛機進口續增，惟半

導體主要廠商資本支出減緩，以及營建投資力道平疲，整體民間固定投資成長2.46%；加計政府投資實質負成長2.21%、公營事業投資負成長30.79%，以及實質存貨減少11億元後，第1季資本形成負成長1.29%，對經濟成長負貢獻0.29個百分點。

3.併計前述各項及政府消費負成長2.19%，總計第1季國內需求成長0.88%，對經濟成長貢獻0.78個百分點。

### GDP主要支出連鎖實質成長率及貢獻

單位：%；百分點

	103年				104年	
	Q1	Q2	Q3	Q4	Q1	
<u>對上年同期成長率(yoy)</u>						
<b>GDP</b>	<b>3.77</b>	<b>3.41</b>	<b>3.87</b>	<b>4.32</b>	<b>3.47</b>	<b>3.37</b>
<b>國內需求</b>	<b>3.46</b>	<b>2.35</b>	<b>3.50</b>	<b>5.06</b>	<b>2.90</b>	<b>0.88</b>
民間消費	2.95	2.37	3.30	3.76	2.38	2.52
政府消費	3.69	4.17	2.35	3.89	4.29	-2.19
<b>資本形成</b>	<b>4.55</b>	<b>1.14</b>	<b>4.76</b>	<b>9.00</b>	<b>3.19</b>	<b>-1.29</b>
民間固定投資	3.46	1.40	4.32	6.27	1.70	2.46
政府固定投資	-8.04	-7.63	-7.34	-8.08	-8.74	-2.21
公營固定投資	4.42	14.36	-14.82	19.27	4.46	-30.79
<b>國外淨需求</b>	<b>--</b>	<b>--</b>	<b>--</b>	<b>--</b>	<b>--</b>	<b>--</b>
輸出	5.90	4.26	5.03	7.62	6.50	5.93
輸入	5.75	2.91	4.70	9.21	6.09	2.48
<u>對經濟成長(yoy)貢獻</u>						
<b>GDP</b>	<b>3.77</b>	<b>3.41</b>	<b>3.87</b>	<b>4.32</b>	<b>3.47</b>	<b>3.37</b>
<b>國內需求</b>	<b>3.14</b>	<b>2.16</b>	<b>3.18</b>	<b>4.57</b>	<b>2.60</b>	<b>0.78</b>
民間消費	1.60	1.32	1.79	2.03	1.26	1.38
政府消費	0.54	0.60	0.34	0.56	0.64	-0.31
<b>資本形成</b>	<b>1.00</b>	<b>0.23</b>	<b>1.05</b>	<b>1.98</b>	<b>0.70</b>	<b>-0.29</b>
民間固定投資	0.61	0.21	0.77	1.11	0.34	0.45
政府固定投資	-0.26	-0.17	-0.23	-0.25	-0.38	-0.05
公營固定投資	0.06	0.16	-0.19	0.21	0.05	-0.32
<b>國外淨需求</b>	<b>0.63</b>	<b>1.25</b>	<b>0.69</b>	<b>-0.25</b>	<b>0.86</b>	<b>2.59</b>
輸出	4.10	2.95	3.52	5.27	4.53	4.07
輸入	3.47	1.70	2.83	5.52	3.67	1.48

### (三)生產方面

(1)第1季農業負成長6.37%；工業成長5.91%，其中智慧科技應用日益擴展，帶動半導體、電腦設備及零件等產量提升；化學材料因回補庫存需求而漸走出低油價衝擊；加以自動化生產設備需求增溫帶動機械設備生產擴增；油價走低亦有助提振全球車市買氣，汽車及其零件業生產活絡；第1季製造業實質毛額成長7.06%(經濟部製造業生產指數成長6.47%)，對經濟成長貢獻1.91個百分點。

(2)服務業方面，批發業在油價下跌影響下，第1季營業額衰退1.04%；而零售業大多穩健成長，尤以汽、機車及無店面零售表現最為亮眼，惟受油價下跌影響，致整體零售業營業額僅增1.85%；第1季批發零售業實質成長1.34%，對經濟成長貢獻0.22個百分點。金融保險業因第1季金融機構利息收支淨額增0.96%、手續費收入增11.86%，上市櫃股票成交值減13.51%，併計保險服務及投信投顧經理費等資料後，金融保險業實質成長2.56%，對經濟成長貢獻0.17個百分點。運輸及倉儲業方面，隨國人出國人次擴增，航空客運量增12.14%，另台鐵及高鐵客運量亦分別增2.66%及5.82%，惟受公路客運衰退2.85%影響，第1季運輸及倉儲業實質成長3.15%，對經濟成長貢獻0.10百分點。

### GDP主要業別連鎖實質成長率及貢獻

單位：%；百分點

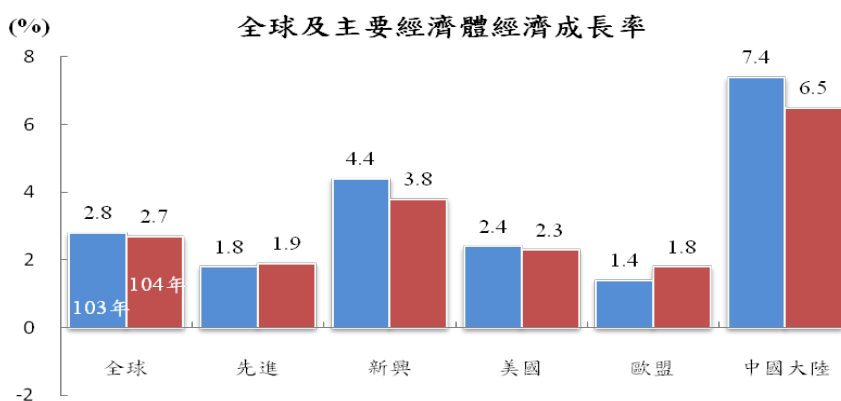
	103 年				104 年
	Q1	Q2	Q3	Q4	Q1
	<u>對上年同期成長率 (yoy)</u>				
<b>GDP</b>	<b>3.77</b>	<b>3.41</b>	<b>3.87</b>	<b>4.32</b>	<b>3.47</b>
<b>農業</b>	<b>3.36</b>	<b>5.00</b>	<b>-2.06</b>	<b>1.33</b>	<b>8.77</b>
<b>工業</b>	<b>5.60</b>	<b>3.15</b>	<b>5.81</b>	<b>6.84</b>	<b>6.29</b>
製造業	6.30	3.38	6.26	7.86	7.26
<b>服務業</b>	<b>2.28</b>	<b>2.06</b>	<b>2.71</b>	<b>2.75</b>	<b>1.66</b>
批發及零售業	2.64	1.96	4.07	2.88	1.78
運輸及倉儲業	2.10	2.69	3.90	1.43	0.52
金融及保險業	6.62	6.80	6.85	11.40	1.18
	<u>對經濟成長(yoy)貢獻</u>				
<b>GDP</b>	<b>3.77</b>	<b>3.41</b>	<b>3.87</b>	<b>4.32</b>	<b>3.47</b>
<b>農業</b>	<b>0.06</b>	<b>0.08</b>	<b>-0.04</b>	<b>0.02</b>	<b>0.16</b>
<b>工業</b>	<b>1.86</b>	<b>0.97</b>	<b>1.92</b>	<b>2.39</b>	<b>2.11</b>
製造業	1.79	0.90	1.77	2.35	2.07
<b>服務業</b>	<b>1.48</b>	<b>1.36</b>	<b>1.75</b>	<b>1.78</b>	<b>1.07</b>
批發及零售業	0.45	0.36	0.68	0.44	0.32
運輸及倉儲業	0.06	0.07	0.11	0.05	0.01
金融及保險業	0.43	0.43	0.47	0.74	0.08

三、就已發布第1季經濟成長之主要經濟體觀察，與上年同季比較，我國成長3.37%，南韓2.4%、新加坡2.1%、香港2.1%、中國大陸7.0%、美國3.0%、日本-1.4%。

## 四、104年經濟展望

### (一)國際經濟情勢

- 1.先進國家經濟復甦力道不足，新興市場成長明顯放緩，加上主要國家貨幣政策走向造成全球金融市場及匯率波動劇烈，牽動油價與原物料價格走勢，加深全球經濟不確定性。
- 2.根據環球透視(Global Insight)5月最新資料，預測104年全球經濟成長僅2.7%，較今年1月預測下修達0.3個百分點(其中第1季下修0.1個百分點，第2至4季分別下修0.3、0.4、0.3個百分點)，且已略低於去年2.8%；其中先進經濟體成長1.9%(下修0.4個百分點)，優於去年1.8%，新興經濟體成長3.8%(下修0.3個百分點)，則遠低於去年4.4%，且已連續五年走緩。
- 3.美國第1季經濟表現不如預期，勞動情勢改善步調趨緩，強勢美元及低油價亦抑制出口及能源相關投資，預測104年成長2.3%(下修0.8個百分點)。
- 4.歐盟在歐元貶值、寬鬆貨幣及低油價等因素激勵下，企業及消費信心攀升，有助經濟復甦。預測104年成長1.8%(上修0.1個百分點)，其中英國2.4%(下修0.3個百分點)、德國1.8%(上修0.2個百分點)、法國及義大利分別為1.2%及0.6%(各上修0.3及0.1個百分點)。
- 5.中國大陸持續調整結構及淘汰過剩產能，削弱成長動能，預測104年經濟成長6.5%(與1月預測持平)；日本隨消費稅調升之衝擊逐漸淡化，加以弱勢日圓及薪資上漲等有利因素，預測104年溫和成長0.8%(下修0.2個百分點)；另南韓104年成長2.6%(下修0.9個百分點)，新加坡3.3%及香港2.8%(各下修0.3及0.2個百分點)。



資料來源：各國官方網站及Global Insight Inc.

## (二) 104年國內經濟預測

預測104年經濟成長3.28%，較今年2月預測下修0.5個百分點，主因全球景氣復甦力道疲弱、兩岸產業競爭，以及國際品牌競爭加劇，內外需求展望均轉趨審慎所致。

### 1.對外貿易

(1)今年世界經濟成長率僅2.7%，不但較1月預測下調達0.3個百分點，且已略低於去(103)年2.8%，不利我國出口；加上中國大陸積極發展供應鏈自主，對國內廠商競爭威脅加劇，且行動裝置需求成長趨緩，半導體庫存仍待去化，亦約制出口增勢；另油價及工業原料價格續處低檔，以及日圓、歐元兌美元大幅走貶態勢，亦將抑低相關產品名目出口金額。

(2)預測104年商品出口3,055億美元，減2.62%(較2月預測下修3.64個百分點)，扣除物價變動及併計服務出口後，輸出成長4.69%。進口受原物料價格下跌及出口與內需動能減弱影響，預測104年按美元計價商品進口2,501億美元，減8.75%(下修6.68個百分點)，剔除物價因素及併計服務進口，輸入實質成長2.88%。

商品及服務貿易

	海關商品貿易年增率 (按美元計算，%)		海關商品 出超金額 (億美元)	商品服務貿易實質成長率 (按新台幣計算，%)		商品服務 貿易順差 (億美元)
	出口總值	進口總值		輸出	輸入	
100年	12.26	12.02	268	4.20	-0.46	338
101年	-2.30	-3.90	307	0.41	-1.78	381
102年	1.41	-0.21	355	3.51	3.34	478
103年(r)	2.70	1.53	397	5.90	5.75	552
104年(f)	-2.62	-8.75	554	4.69	2.88	752

### 2.民間消費

就業人數持續成長，薪資增幅擴大，配發股利規模亦呈擴增，所得效果有助提升消費信心，惟景氣轉趨保守，加上食安問題紛擾短期內仍存，約制部分消費動能，預測104年民間消費實質成長2.76%。

### 民間消費

	名目金額(億元)		實質成長率(%)
		年增率(%)	
100年	77,990	4.02	3.12
101年	80,351	3.03	1.82
102年	82,493	2.67	2.35
103年(r)	85,551	3.71	2.95
104年(f)	87,922	2.77	2.76

### 3.固定投資

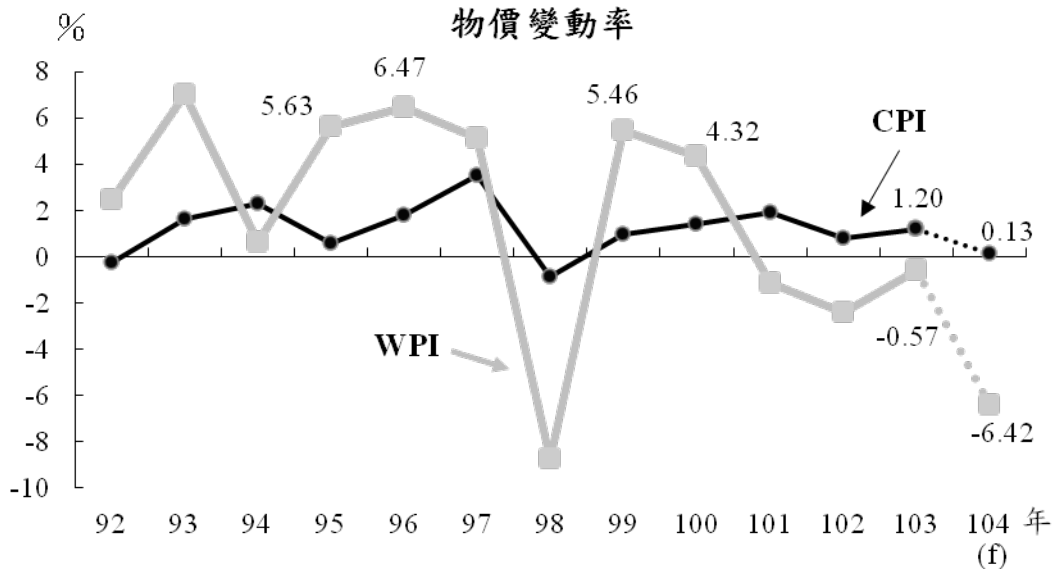
雖國內航空公司購機金額因部分改採租賃方式而減少，營建投資亦在房市降溫下呈現平疲，但行動通訊產品對高階晶片需求持續，以及物聯網、巨量資料等應用商機興起，半導體及相關供應鏈業者投資可望延續，預測104年民間投資實質成長4.02%。併計公共投資後，整體固定投資實質成長2%。

### 固定投資

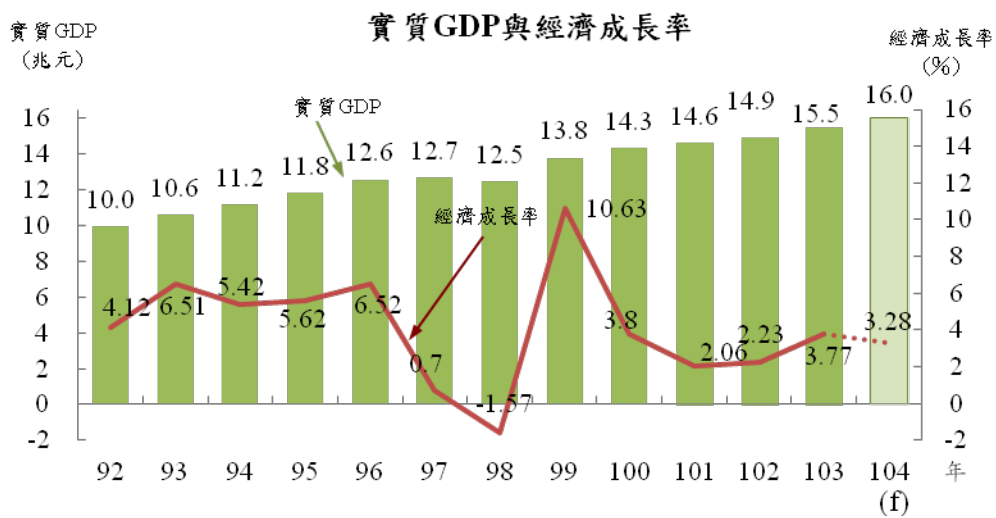
	名目金額(億元)				實質成長率(%)			
		民間	政府	公營事業		民間	政府	公營事業
100年	33,469	25,585	5,686	2,199	-1.15	1.20	-5.78	-13.44
101年	32,821	25,670	5,110	2,041	-2.61	-0.35	-10.95	-7.42
102年	33,712	26,771	4,936	2,004	4.98	6.67	-2.70	2.96
103年(r)	34,716	28,013	4,602	2,100	1.84	3.46	-8.04	4.42
104年(f)	35,291	29,031	4,409	1,851	2.00	4.02	-4.37	-10.98

### 4.物價

- (1)國際油價較103年大幅滑落，近期略有反彈，設定104年OPEC油價每桶60.5美元，較103年平均96.3美元下跌35.8美元。
- (2)全球景氣略緩，原油以外原物料價格走勢亦呈疲軟，加上今年以來日圓、歐元兌美元大幅貶值(前4月平均較去年同期分別貶13.82%及18.87%)，新台幣貶幅(3.62%)相對較小影響，預測104年躉售物價指數(WPI)下跌6.42%(下修2.50個百分點)。
- (3)CPI方面，因油料費價格相較去年仍處低檔，以及電價自4月起依新版公式調降費率，預測104年微幅上漲0.13%(下修0.13個百分點)。



5. 整體而言，預測104年經濟成長3.28%，較今年2月預測下修0.5個百分點，每人GDP與GNI分別為2萬3,374美元與2萬4,118美元，CPI上漲0.13%。





重要經濟指標表(1/2)

	經濟成長率			每人GDP		每人GNI		消費者物價上升率(%)	躉售物價上升率(%)
	yoy (%)	saar (%)	saqr (%)	新台幣元	美元	新台幣元	美元		
<b>90年</b>	<b>-1.26</b>	—	—	<b>454,687</b>	<b>13,448</b>	<b>463,282</b>	<b>13,703</b>	<b>0.00</b>	<b>-1.35</b>
<b>91年</b>	<b>5.57</b>	—	—	<b>475,484</b>	<b>13,750</b>	<b>486,280</b>	<b>14,062</b>	<b>-0.20</b>	<b>0.05</b>
<b>92年</b>	<b>4.12</b>	—	—	<b>486,018</b>	<b>14,120</b>	<b>500,594</b>	<b>14,544</b>	<b>-0.28</b>	<b>2.48</b>
<b>93年</b>	<b>6.51</b>	—	—	<b>514,405</b>	<b>15,388</b>	<b>530,835</b>	<b>15,879</b>	<b>1.61</b>	<b>7.03</b>
<b>94年</b>	<b>5.42</b>	—	—	<b>532,001</b>	<b>16,532</b>	<b>544,798</b>	<b>16,930</b>	<b>2.30</b>	<b>0.61</b>
<b>95年</b>	<b>5.62</b>	—	—	<b>553,851</b>	<b>17,026</b>	<b>567,508</b>	<b>17,446</b>	<b>0.60</b>	<b>5.63</b>
<b>96年</b>	<b>6.52</b>	—	—	<b>585,016</b>	<b>17,814</b>	<b>599,536</b>	<b>18,256</b>	<b>1.80</b>	<b>6.47</b>
<b>97年</b>	<b>0.70</b>	—	—	<b>571,838</b>	<b>18,131</b>	<b>585,519</b>	<b>18,564</b>	<b>3.52</b>	<b>5.14</b>
<b>98年</b>	<b>-1.57</b>	—	—	<b>561,636</b>	<b>16,988</b>	<b>579,574</b>	<b>17,531</b>	<b>-0.86</b>	<b>-8.73</b>
<b>99年</b>	<b>10.63</b>	—	—	<b>610,140</b>	<b>19,278</b>	<b>628,706</b>	<b>19,864</b>	<b>0.96</b>	<b>5.46</b>
<b>100年</b>	<b>3.80</b>	—	—	<b>617,078</b>	<b>20,939</b>	<b>633,822</b>	<b>21,507</b>	<b>1.42</b>	<b>4.32</b>
<b>101年</b>	<b>2.06</b>	—	—	<b>631,142</b>	<b>21,308</b>	<b>650,660</b>	<b>21,967</b>	<b>1.93</b>	<b>-1.16</b>
<b>102年</b>	<b>2.23</b>	—	—	<b>652,020</b>	<b>21,902</b>	<b>670,226</b>	<b>22,513</b>	<b>0.79</b>	<b>-2.43</b>
第1季	1.41	-0.36	-0.09	157,625	5,334	163,622	5,537	1.80	-3.07
第2季	2.60	2.66	0.66	158,927	5,306	162,027	5,410	0.80	-3.13
第3季	1.45	3.08	0.76	165,241	5,517	169,566	5,661	0.04	-2.54
第4季	3.40	7.45	1.81	170,227	5,745	175,011	5,905	0.56	-0.94
<b>103年(r)</b>	<b>3.77</b>	—	—	<b>687,438</b>	<b>22,635</b>	<b>707,542</b>	<b>23,298</b>	<b>1.20</b>	<b>-0.57</b>
第1季	3.41	1.71	0.43	164,640	5,423	171,935	5,663	0.80	0.07
第2季	3.87	2.86	0.71	167,510	5,554	172,685	5,726	1.63	0.68
第3季	4.32	6.15	1.50	174,762	5,814	178,954	5,953	1.51	0.01
第4季(r)	3.47	1.86	0.46	180,526	5,844	183,968	5,956	0.84	-3.02
<b>104年(f)</b>	<b>3.28</b>	—	—	<b>723,895</b>	<b>23,374</b>	<b>747,000</b>	<b>24,118</b>	<b>0.13</b>	<b>-6.42</b>
第1季(p)	3.37	2.74	0.68	176,242	5,579	184,705	5,847	-0.59	-8.47
第2季(f)	3.05	1.45	0.36	176,452	5,716	182,100	5,899	-0.54	-9.16
第3季(f)	3.14	6.77	1.65	184,018	5,988	188,896	6,147	0.21	-6.54
第4季(f)	3.53	3.10	0.77	187,183	6,091	191,299	6,225	1.39	-1.34

說明：1. (r)表修正數，(p)表初步統計數，(f)表預測數。

2. saqr(seasonally adjusted quarterly rate)為季節調整後對上季增加率；saar(seasonally adjusted annualized rate)為季節調整後，對上季增率折成年率；yoy(year on year)為對上年(同季)直接比較。

重要經濟指標表(2/2)

	名目GDP		名目GNI	
	新台幣百萬元	百萬美元	新台幣百萬元	百萬美元
<b>90年</b>	<b>10,158,209</b>	<b>300,450</b>	<b>10,350,233</b>	<b>306,129</b>
<b>91年</b>	<b>10,680,883</b>	<b>308,875</b>	<b>10,923,385</b>	<b>315,887</b>
<b>92年</b>	<b>10,965,866</b>	<b>318,590</b>	<b>11,294,739</b>	<b>328,145</b>
<b>93年</b>	<b>11,649,645</b>	<b>348,479</b>	<b>12,021,744</b>	<b>359,609</b>
<b>94年</b>	<b>12,092,254</b>	<b>375,769</b>	<b>12,383,120</b>	<b>384,808</b>
<b>95年</b>	<b>12,640,803</b>	<b>388,589</b>	<b>12,952,502</b>	<b>398,171</b>
<b>96年</b>	<b>13,407,062</b>	<b>408,254</b>	<b>13,739,828</b>	<b>418,387</b>
<b>97年</b>	<b>13,150,950</b>	<b>416,961</b>	<b>13,465,596</b>	<b>426,937</b>
<b>98年</b>	<b>12,961,656</b>	<b>392,065</b>	<b>13,375,650</b>	<b>404,587</b>
<b>99年</b>	<b>14,119,213</b>	<b>446,105</b>	<b>14,548,852</b>	<b>459,679</b>
<b>100年</b>	<b>14,312,200</b>	<b>485,653</b>	<b>14,700,572</b>	<b>498,832</b>
<b>101年</b>	<b>14,686,917</b>	<b>495,845</b>	<b>15,141,108</b>	<b>511,179</b>
<b>102年</b>	<b>15,221,201</b>	<b>511,293</b>	<b>15,646,211</b>	<b>525,570</b>
第1季	3,676,446	124,409	3,816,308	129,137
第2季	3,709,075	123,837	3,781,417	126,248
第3季	3,858,380	128,821	3,959,384	132,190
第4季	3,977,300	134,226	4,089,102	137,995
<b>103年(r)</b>	<b>16,084,003</b>	<b>529,587</b>	<b>16,554,262</b>	<b>545,090</b>
第1季	3,848,723	126,770	4,019,241	132,386
第2季	3,917,365	129,886	4,038,379	133,899
第3季	4,089,643	136,049	4,187,742	139,313
第4季(r)	4,228,272	136,882	4,308,900	139,492
<b>104年(f)</b>	<b>16,985,093</b>	<b>548,450</b>	<b>17,527,075</b>	<b>565,891</b>
第1季(p)	4,131,391	130,782	4,329,764	137,061
第2季(f)	4,138,383	134,058	4,270,826	138,349
第3季(f)	4,318,762	140,539	4,433,241	144,264
第4季(f)	4,396,557	143,071	4,493,244	146,217

說明：(r)表修正數，(p)表初步統計數，(f)表預測數。

表 1-1 GDP 及經濟成長率

年(季)別	名目 GDP (當期價格)		實質 GDP (以100年為參考年之連鎖值)		經濟成長率 (%)		
	未經季節調整 (新台幣百萬元)	經季節調整 (新台幣百萬元)	未經季節調整 (新台幣百萬元)	經季節調整 (新台幣百萬元)	對上年同期 (yoy)	對上季 (saqr)	對上季年率 (saar)
<b>96年</b>	<b>13,407,062</b>	—	<b>12,572,550</b>	—	<b>6.52</b>	—	—
<b>97年</b>	<b>13,150,950</b>	—	<b>12,661,079</b>	—	<b>0.70</b>	—	—
<b>98年</b>	<b>12,961,656</b>	—	<b>12,462,729</b>	—	<b>-1.57</b>	—	—
<b>99年</b>	<b>14,119,213</b>	—	<b>13,787,642</b>	—	<b>10.63</b>	—	—
<b>100年</b>	<b>14,312,200</b>	—	<b>14,312,200</b>	—	<b>3.80</b>	—	—
<b>101年</b>	<b>14,686,917</b>	—	<b>14,607,569</b>	—	<b>2.06</b>	—	—
第1季	3,589,361	3,617,365	3,463,603	3,623,402	0.78	2.54	10.54
第2季	3,553,329	3,622,899	3,576,481	3,617,722	0.42	-0.16	-0.63
第3季	3,766,640	3,743,634	3,759,326	3,678,939	2.31	1.69	6.94
第4季	3,777,587	3,703,019	3,808,159	3,687,506	4.63	0.23	0.93
<b>102年</b>	<b>15,221,201</b>	—	<b>14,933,673</b>	—	<b>2.23</b>	—	—
第1季	3,676,446	3,720,942	3,512,451	3,684,187	1.41	-0.09	-0.36
第2季	3,709,075	3,776,650	3,669,627	3,708,457	2.60	0.66	2.66
第3季	3,858,380	3,829,070	3,813,810	3,736,645	1.45	0.76	3.08
第4季	3,977,300	3,894,539	3,937,785	3,804,384	3.40	1.81	7.45
<b>103年(r)</b>	<b>16,084,003</b>	—	<b>15,496,845</b>	—	<b>3.77</b>	—	—
第1季	3,848,723	3,900,425	3,632,230	3,820,570	3.41	0.43	1.71
第2季	3,917,365	3,990,130	3,811,668	3,847,556	3.87	0.71	2.86
第3季	4,089,643	4,053,919	3,978,607	3,905,352	4.32	1.50	6.15
第4季(r)	4,228,272	4,139,529	4,074,340	3,923,367	3.47	0.46	1.86
<b>104年(f)</b>	<b>16,985,093</b>	—	<b>16,004,373</b>	—	<b>3.28</b>	—	—
第1季(p)	4,131,391	4,204,603	3,754,770	3,949,949	3.37	0.68	2.74
第2季(f)	4,138,383	4,214,504	3,928,001	3,964,232	3.05	0.36	1.45
第3季(f)	4,318,762	4,268,886	4,103,501	4,029,665	3.14	1.65	6.77
第4季(f)	4,396,557	4,297,100	4,218,101	4,060,527	3.53	0.77	3.10

說明：1.(p)表初步統計數，(f)表預測數，(r)表修正數；以下各表同。

2.因四捨五入關係，部分總計數字容或不等於細項數字之和，以下各表同。

3.yoy(year on year)為實質GDP對上年(同季)直接比較；saqr(seasonally adjusted quarterly rate)為季節調整後實質GDP對上季增加率；

saar(seasonally adjusted annualized rate)為季節調整後實質GDP對上季增率折成年率； $saar=(1+saqr)^4-1$ 。

表 1 - 2 GDP、GNI 及 NI

年(季)別	國內生產毛額 GDP					國民所得毛額 GNI		國民所得 NI			
	當期價格			以100年為參考年		(當期價格)		當期價格		以100年為參考年	
	金額 (百萬元)	增加率 (%)	折合美金 (百萬美元)	連鎖值 (百萬元)	經濟成長率 (%)	金額 (百萬元)	折合美金 (百萬美元)	金額 (百萬元)	折合美金 (百萬美元)	連鎖值 (百萬元)	成長率 (%)
<b>96年</b>	<b>13,407,062</b>	<b>6.06</b>	<b>408,254</b>	<b>12,572,550</b>	<b>6.52</b>	<b>13,739,828</b>	<b>418,387</b>	<b>11,590,959</b>	<b>352,952</b>	<b>12,056,367</b>	<b>4.02</b>
<b>97年</b>	<b>13,150,950</b>	<b>-1.91</b>	<b>416,961</b>	<b>12,661,079</b>	<b>0.70</b>	<b>13,465,596</b>	<b>426,937</b>	<b>11,161,869</b>	<b>353,896</b>	<b>11,260,761</b>	<b>-6.60</b>
<b>98年</b>	<b>12,961,656</b>	<b>-1.44</b>	<b>392,065</b>	<b>12,462,729</b>	<b>-1.57</b>	<b>13,375,650</b>	<b>404,587</b>	<b>10,985,329</b>	<b>332,285</b>	<b>11,233,561</b>	<b>-0.24</b>
<b>99年</b>	<b>14,119,213</b>	<b>8.93</b>	<b>446,105</b>	<b>13,787,642</b>	<b>10.63</b>	<b>14,548,852</b>	<b>459,679</b>	<b>12,194,428</b>	<b>385,290</b>	<b>12,346,344</b>	<b>9.91</b>
<b>100年</b>	<b>14,312,200</b>	<b>1.37</b>	<b>485,653</b>	<b>14,312,200</b>	<b>3.80</b>	<b>14,700,572</b>	<b>498,832</b>	<b>12,290,671</b>	<b>417,057</b>	<b>12,290,671</b>	<b>-0.45</b>
<b>101年</b>	<b>14,686,917</b>	<b>2.62</b>	<b>495,845</b>	<b>14,607,569</b>	<b>2.06</b>	<b>15,141,108</b>	<b>511,179</b>	<b>12,493,108</b>	<b>421,779</b>	<b>12,491,883</b>	<b>1.64</b>
第1季	3,589,361	0.20	120,735	3,463,603	0.78	3,733,045	125,567	3,093,541	104,059	3,037,070	-2.57
第2季	3,553,329	2.01	119,764	3,576,481	0.42	3,666,458	123,577	3,044,299	102,610	3,067,807	1.84
第3季	3,766,640	3.14	126,061	3,759,326	2.31	3,855,189	129,025	3,170,802	106,122	3,148,943	2.44
第4季	3,777,587	5.09	129,285	3,808,159	4.63	3,886,416	133,010	3,184,466	108,988	3,238,063	4.89
<b>102年</b>	<b>15,221,201</b>	<b>3.64</b>	<b>511,293</b>	<b>14,933,673</b>	<b>2.23</b>	<b>15,646,211</b>	<b>525,570</b>	<b>12,995,943</b>	<b>436,545</b>	<b>12,952,953</b>	<b>3.69</b>
第1季	3,676,446	2.43	124,409	3,512,451	1.41	3,816,308	129,137	3,194,590	108,101	3,119,971	2.73
第2季	3,709,075	4.38	123,837	3,669,627	2.60	3,781,417	126,248	3,149,339	105,146	3,151,781	2.74
第3季	3,858,380	2.44	128,821	3,813,810	1.45	3,959,384	132,190	3,304,901	110,340	3,272,994	3.94
第4季	3,977,300	5.29	134,226	3,937,785	3.40	4,089,102	137,995	3,347,113	112,958	3,408,207	5.25
<b>103年(r)</b>	<b>16,084,003</b>	<b>5.67</b>	<b>529,587</b>	<b>15,496,845</b>	<b>3.77</b>	<b>16,554,262</b>	<b>545,090</b>	<b>13,722,941</b>	<b>451,890</b>	<b>13,684,925</b>	<b>5.65</b>
第1季	3,848,723	4.69	126,770	3,632,230	3.41	4,019,241	132,386	3,358,854	110,634	3,268,452	4.76
第2季	3,917,365	5.62	129,886	3,811,668	3.87	4,038,379	133,899	3,363,443	111,520	3,350,429	6.30
第3季	4,089,643	5.99	136,049	3,978,607	4.32	4,187,742	139,313	3,473,559	115,554	3,448,598	5.37
第4季(r)	4,228,272	6.31	136,882	4,074,340	3.47	4,308,900	139,492	3,527,085	114,182	3,617,446	6.14
<b>104年</b>											
第1季(p)	4,131,391	7.34	130,782	3,754,770	3.37	4,329,764	137,061	3,640,535	115,243	3,574,467	9.36

說明：1.GNI=GDP+國外要素所得收入淨額。

2.NI(當期價格)=GNI-固定資本消耗-統計差異。

表2 各類物價變動

單位：%

年(季)別	平 減 指 數						消費者	躉售
	GDP	民間消費	政府消費	固定資本形成	輸出	輸入	物價指數	物價指數
<b>96年</b>	<b>-0.43</b>	<b>1.16</b>	<b>1.43</b>	<b>3.44</b>	<b>1.79</b>	<b>6.10</b>	<b>1.80</b>	<b>6.47</b>
<b>97年</b>	<b>-2.60</b>	<b>2.60</b>	<b>2.03</b>	<b>6.93</b>	<b>-1.81</b>	<b>7.65</b>	<b>3.52</b>	<b>5.14</b>
<b>98年</b>	<b>0.13</b>	<b>-1.17</b>	<b>0.02</b>	<b>-0.56</b>	<b>-7.41</b>	<b>-9.99</b>	<b>-0.86</b>	<b>-8.73</b>
<b>99年</b>	<b>-1.54</b>	<b>0.70</b>	<b>1.03</b>	<b>1.24</b>	<b>1.80</b>	<b>5.46</b>	<b>0.96</b>	<b>5.46</b>
<b>100年</b>	<b>-2.34</b>	<b>0.88</b>	<b>1.31</b>	<b>1.49</b>	<b>-0.14</b>	<b>5.39</b>	<b>1.42</b>	<b>4.32</b>
<b>101年</b>	<b>0.54</b>	<b>1.19</b>	<b>1.80</b>	<b>0.70</b>	<b>-1.12</b>	<b>-0.39</b>	<b>1.93</b>	<b>-1.16</b>
第1季	-0.59	0.69	2.88	2.50	0.79	4.16	1.29	1.96
第2季	1.57	1.00	2.34	1.70	1.03	1.12	1.65	-1.08
第3季	0.80	1.85	0.69	0.48	-1.60	-1.34	2.95	-1.60
第4季	0.45	1.18	1.30	-1.80	-4.30	-5.25	1.83	-3.86
<b>102年</b>	<b>1.38</b>	<b>0.31</b>	<b>-0.09</b>	<b>-2.16</b>	<b>-1.19</b>	<b>-3.83</b>	<b>0.79</b>	<b>-2.43</b>
第1季	1.00	1.10	-0.17	-1.88	-2.37	-3.69	1.80	-3.07
第2季	1.73	0.24	0.52	-2.81	-1.44	-4.85	0.80	-3.13
第3季	0.98	-0.18	-0.56	-2.54	-1.13	-3.99	0.04	-2.54
第4季	1.81	0.08	-0.27	-1.40	0.00	-2.73	0.56	-0.94
<b>103年(r)</b>	<b>1.82</b>	<b>0.73</b>	<b>0.96</b>	<b>1.12</b>	<b>0.59</b>	<b>-1.27</b>	<b>1.20</b>	<b>-0.57</b>
第1季	1.23	0.49	0.82	0.76	0.76	-0.71	0.80	0.07
第2季	1.68	1.17	0.58	1.67	1.01	0.14	1.63	0.68
第3季	1.60	1.17	1.14	1.42	0.21	-0.61	1.51	0.01
第4季(r)	2.75	0.11	1.21	0.60	0.51	-3.85	0.84	-3.02
<b>104年(f)</b>	<b>2.25</b>	<b>0.01</b>	<b>0.16</b>	<b>-0.34</b>	<b>-3.33</b>	<b>-8.06</b>	<b>0.13</b>	<b>-6.42</b>
第1季(p)	3.84	-0.59	0.24	-0.33	-3.44	-11.49	-0.59	-8.47
第2季(f)	2.52	-0.64	-0.19	-1.02	-5.37	-11.47	-0.54	-9.16
第3季(f)	2.39	0.13	0.40	-0.41	-3.46	-7.99	0.21	-6.54
第4季(f)	0.43	1.09	0.32	0.44	-1.15	-1.17	1.39	-1.34

表 3-1 國內生產毛額—依支出分  
名目金額

單位：新台幣百萬元

年(季)別	GDP	國內需求								國外淨需求		
		小計	民間消費	政府消費	固定資本形成			存貨變動	小計	商品及服務輸出	減：商品及服務輸入	
					民間	公營	政府					
<b>96年</b>	<b>13,407,062</b>	<b>12,341,473</b>	<b>7,197,916</b>	<b>1,922,075</b>	<b>3,205,121</b>	<b>2,501,225</b>	<b>209,930</b>	<b>493,966</b>	<b>16,361</b>	<b>1,065,589</b>	<b>9,349,494</b>	<b>8,283,905</b>
<b>97年</b>	<b>13,150,950</b>	<b>12,468,377</b>	<b>7,260,169</b>	<b>1,991,181</b>	<b>3,045,433</b>	<b>2,284,331</b>	<b>217,618</b>	<b>543,484</b>	<b>171,594</b>	<b>682,573</b>	<b>9,230,775</b>	<b>8,548,202</b>
<b>98年</b>	<b>12,961,656</b>	<b>11,811,481</b>	<b>7,175,511</b>	<b>2,055,721</b>	<b>2,761,737</b>	<b>1,935,945</b>	<b>231,018</b>	<b>594,774</b>	<b>-181,488</b>	<b>1,150,175</b>	<b>7,827,336</b>	<b>6,677,161</b>
<b>99年</b>	<b>14,119,213</b>	<b>13,121,044</b>	<b>7,497,682</b>	<b>2,098,717</b>	<b>3,335,881</b>	<b>2,496,978</b>	<b>249,845</b>	<b>589,058</b>	<b>188,764</b>	<b>998,169</b>	<b>10,013,538</b>	<b>9,015,369</b>
<b>100年</b>	<b>14,312,200</b>	<b>13,349,437</b>	<b>7,798,976</b>	<b>2,167,595</b>	<b>3,346,945</b>	<b>2,558,491</b>	<b>219,898</b>	<b>568,556</b>	<b>35,921</b>	<b>962,763</b>	<b>10,419,700</b>	<b>9,456,937</b>
<b>101年</b>	<b>14,686,917</b>	<b>13,593,547</b>	<b>8,035,105</b>	<b>2,254,282</b>	<b>3,282,131</b>	<b>2,567,030</b>	<b>204,125</b>	<b>510,976</b>	<b>22,029</b>	<b>1,093,370</b>	<b>10,345,375</b>	<b>9,252,005</b>
第1季	3,589,361	3,398,972	1,995,028	603,404	788,145	658,030	31,388	98,727	12,395	190,389	2,440,162	2,249,773
第2季	3,553,329	3,332,701	1,967,626	520,084	813,337	638,046	48,628	126,663	31,654	220,628	2,608,776	2,388,148
第3季	3,766,640	3,473,735	2,060,817	545,805	858,431	683,870	45,878	128,683	8,682	292,905	2,655,458	2,362,553
第4季	3,777,587	3,388,139	2,011,634	584,989	822,218	587,084	78,231	156,903	-30,702	389,448	2,640,979	2,251,531
<b>102年</b>	<b>15,221,201</b>	<b>13,835,433</b>	<b>8,249,261</b>	<b>2,226,226</b>	<b>3,371,155</b>	<b>2,677,103</b>	<b>200,431</b>	<b>493,621</b>	<b>-11,209</b>	<b>1,385,768</b>	<b>10,580,252</b>	<b>9,194,484</b>
第1季	3,676,446	3,474,723	2,035,510	600,220	822,034	694,278	35,508	92,248	16,959	201,723	2,481,695	2,279,972
第2季	3,709,075	3,347,371	2,020,616	513,827	830,875	667,403	47,525	115,947	-17,947	361,704	2,690,455	2,328,751
第3季	3,858,380	3,477,279	2,093,072	537,534	846,499	685,733	38,436	122,330	174	381,101	2,671,175	2,290,074
第4季	3,977,300	3,536,060	2,100,063	574,645	871,747	629,689	78,962	163,096	-10,395	441,240	2,736,927	2,295,687
<b>103年(r)</b>	<b>16,084,003</b>	<b>14,411,459</b>	<b>8,555,138</b>	<b>2,330,700</b>	<b>3,471,557</b>	<b>2,801,306</b>	<b>210,036</b>	<b>460,215</b>	<b>54,064</b>	<b>1,672,544</b>	<b>11,271,704</b>	<b>9,599,160</b>
第1季	3,848,723	3,571,565	2,094,012	630,325	836,098	709,263	40,700	86,135	11,130	277,158	2,606,918	2,329,760
第2季	3,917,365	3,504,685	2,111,651	528,990	858,533	708,385	41,059	109,089	5,511	412,680	2,854,313	2,441,633
第3季	4,089,643	3,694,839	2,197,131	564,812	899,961	739,327	46,058	114,576	32,935	394,804	2,880,666	2,485,862
第4季(r)	4,228,272	3,640,370	2,152,344	606,573	876,965	644,331	82,219	150,415	4,488	587,902	2,929,807	2,341,905
<b>104年(f)</b>	<b>16,985,093</b>	<b>14,657,208</b>	<b>8,792,215</b>	<b>2,305,382</b>	<b>3,529,119</b>	<b>2,903,137</b>	<b>185,081</b>	<b>440,901</b>	<b>30,492</b>	<b>2,327,885</b>	<b>11,407,183</b>	<b>9,079,298</b>
第1季(p)	4,131,391	3,577,702	2,134,148	618,070	836,224	724,271	27,798	84,155	-10,740	553,689	2,666,690	2,113,001
第2季(f)	4,138,383	3,562,565	2,155,836	528,704	871,350	722,370	43,378	105,602	6,675	575,818	2,789,475	2,213,657
第3季(f)	4,318,762	3,756,987	2,261,587	560,552	918,645	767,654	40,486	110,505	16,203	561,775	2,930,597	2,368,822
第4季(f)	4,396,557	3,759,954	2,240,644	598,056	902,900	688,842	73,419	140,639	18,354	636,603	3,020,421	2,383,818

表 3-2 國內生產毛額—依支出分  
按名目金額計算分配比

單位：%

年(季)別	GDP	國內需求								國外淨需求		
		小計	民間消費	政府消費	固定資本形成			存貨變動	小計	商品及服務輸出	減：商品及服務輸入	
					民間	公營	政府					
<b>96年</b>	<b>100.00</b>	<b>92.05</b>	<b>53.69</b>	<b>14.34</b>	<b>23.91</b>	<b>18.66</b>	<b>1.57</b>	<b>3.68</b>	<b>0.12</b>	<b>7.95</b>	<b>69.74</b>	<b>61.79</b>
<b>97年</b>	<b>100.00</b>	<b>94.81</b>	<b>55.21</b>	<b>15.14</b>	<b>23.16</b>	<b>17.37</b>	<b>1.65</b>	<b>4.13</b>	<b>1.30</b>	<b>5.19</b>	<b>70.19</b>	<b>65.00</b>
<b>98年</b>	<b>100.00</b>	<b>91.13</b>	<b>55.36</b>	<b>15.86</b>	<b>21.31</b>	<b>14.94</b>	<b>1.78</b>	<b>4.59</b>	<b>-1.40</b>	<b>8.87</b>	<b>60.39</b>	<b>51.51</b>
<b>99年</b>	<b>100.00</b>	<b>92.93</b>	<b>53.10</b>	<b>14.86</b>	<b>23.63</b>	<b>17.68</b>	<b>1.77</b>	<b>4.17</b>	<b>1.34</b>	<b>7.07</b>	<b>70.92</b>	<b>63.85</b>
<b>100年</b>	<b>100.00</b>	<b>93.27</b>	<b>54.49</b>	<b>15.15</b>	<b>23.39</b>	<b>17.88</b>	<b>1.54</b>	<b>3.97</b>	<b>0.25</b>	<b>6.73</b>	<b>72.80</b>	<b>66.08</b>
<b>101年</b>	<b>100.00</b>	<b>92.56</b>	<b>54.71</b>	<b>15.35</b>	<b>22.35</b>	<b>17.48</b>	<b>1.39</b>	<b>3.48</b>	<b>0.15</b>	<b>7.44</b>	<b>70.44</b>	<b>62.99</b>
第1季	100.00	94.70	55.58	16.81	21.96	18.33	0.87	2.75	0.35	5.30	67.98	62.68
第2季	100.00	93.79	55.37	14.64	22.89	17.96	1.37	3.56	0.89	6.21	73.42	67.21
第3季	100.00	92.22	54.71	14.49	22.79	18.16	1.22	3.42	0.23	7.78	70.50	62.72
第4季	100.00	89.69	53.25	15.49	21.77	15.54	2.07	4.15	-0.81	10.31	69.91	59.60
<b>102年</b>	<b>100.00</b>	<b>90.90</b>	<b>54.20</b>	<b>14.63</b>	<b>22.15</b>	<b>17.59</b>	<b>1.32</b>	<b>3.24</b>	<b>-0.07</b>	<b>9.10</b>	<b>69.51</b>	<b>60.41</b>
第1季	100.00	94.51	55.37	16.33	22.36	18.88	0.97	2.51	0.46	5.49	67.50	62.02
第2季	100.00	90.25	54.48	13.85	22.40	17.99	1.28	3.13	-0.48	9.75	72.54	62.79
第3季	100.00	90.12	54.25	13.93	21.94	17.77	1.00	3.17	0.00	9.88	69.23	59.35
第4季	100.00	88.91	52.80	14.45	21.92	15.83	1.99	4.10	-0.26	11.09	68.81	57.72
<b>103年(r)</b>	<b>100.00</b>	<b>89.60</b>	<b>53.19</b>	<b>14.49</b>	<b>21.58</b>	<b>17.42</b>	<b>1.31</b>	<b>2.86</b>	<b>0.34</b>	<b>10.40</b>	<b>70.08</b>	<b>59.68</b>
第1季	100.00	92.80	54.41	16.38	21.72	18.43	1.06	2.24	0.29	7.20	67.73	60.53
第2季	100.00	89.47	53.90	13.50	21.92	18.08	1.05	2.78	0.14	10.53	72.86	62.33
第3季	100.00	90.35	53.72	13.81	22.01	18.08	1.13	2.80	0.81	9.65	70.44	60.78
第4季(r)	100.00	86.10	50.90	14.35	20.74	15.24	1.94	3.56	0.11	13.90	69.29	55.39
<b>104年(f)</b>	<b>100.00</b>	<b>86.29</b>	<b>51.76</b>	<b>13.57</b>	<b>20.78</b>	<b>17.09</b>	<b>1.09</b>	<b>2.60</b>	<b>0.18</b>	<b>13.71</b>	<b>67.16</b>	<b>53.45</b>
第1季(p)	100.00	86.60	51.66	14.96	20.24	17.53	0.67	2.04	-0.26	13.40	64.55	51.15
第2季(f)	100.00	86.09	52.09	12.78	21.06	17.46	1.05	2.55	0.16	13.91	67.40	53.49
第3季(f)	100.00	86.99	52.37	12.98	21.27	17.77	0.94	2.56	0.38	13.01	67.86	54.85
第4季(f)	100.00	85.52	50.96	13.60	20.54	15.67	1.67	3.20	0.42	14.48	68.70	54.22

表 3-3 國內生產毛額—依支出分  
連鎖實質成長率(對上年同期, yoy)

單位：%

年(季)別	經濟 成長率	國內需求							國外淨需求			
		小計	民間消費	政府消費	固定資本形成			存貨變動	小計	商品及服務 輸出	減：商品及 服務輸入	
					民間	公營	政府					
<b>96年</b>	<b>6.52</b>	<b>1.83</b>	<b>2.42</b>	<b>2.20</b>	<b>1.14</b>	<b>1.88</b>	<b>2.20</b>	<b>-2.80</b>	--	--	<b>10.45</b>	<b>2.89</b>
<b>97年</b>	<b>0.70</b>	<b>-2.44</b>	<b>-1.69</b>	<b>1.54</b>	<b>-11.13</b>	<b>-14.15</b>	<b>-1.98</b>	<b>0.44</b>	--	--	<b>0.55</b>	<b>-4.13</b>
<b>98年</b>	<b>-1.57</b>	<b>-4.51</b>	<b>0.01</b>	<b>3.22</b>	<b>-8.81</b>	<b>-15.32</b>	<b>2.37</b>	<b>14.07</b>	--	--	<b>-8.42</b>	<b>-13.22</b>
<b>99年</b>	<b>10.63</b>	<b>10.29</b>	<b>3.76</b>	<b>1.05</b>	<b>19.31</b>	<b>27.63</b>	<b>7.49</b>	<b>-2.92</b>	--	--	<b>25.67</b>	<b>28.03</b>
<b>100年</b>	<b>3.80</b>	<b>0.57</b>	<b>3.12</b>	<b>1.95</b>	<b>-1.15</b>	<b>1.20</b>	<b>-13.44</b>	<b>-5.78</b>	--	--	<b>4.20</b>	<b>-0.46</b>
<b>101年</b>	<b>2.06</b>	<b>0.63</b>	<b>1.82</b>	<b>2.16</b>	<b>-2.61</b>	<b>-0.35</b>	<b>-7.42</b>	<b>-10.95</b>	--	--	<b>0.41</b>	<b>-1.78</b>
第1季	0.78	-1.38	1.95	2.25	-8.40	-7.62	-11.31	-12.13	--	--	-2.92	-6.29
第2季	0.42	-0.24	1.86	4.03	-5.62	-3.50	-12.15	-12.83	--	--	-2.77	-4.13
第3季	2.31	1.11	1.46	0.73	0.94	4.00	-9.55	-9.45	--	--	3.32	1.89
第4季	4.63	3.07	2.02	1.78	2.90	7.44	-1.11	-9.88	--	--	3.82	1.64
<b>102年</b>	<b>2.23</b>	<b>2.01</b>	<b>2.35</b>	<b>-1.15</b>	<b>4.98</b>	<b>6.67</b>	<b>2.96</b>	<b>-2.70</b>	--	--	<b>3.51</b>	<b>3.34</b>
第1季	1.41	1.92	0.92	-0.37	6.29	7.59	18.56	-6.50	--	--	4.17	5.22
第2季	2.60	0.97	2.45	-1.71	5.11	7.66	3.05	-6.99	--	--	4.64	2.49
第3季	1.45	0.90	1.75	-0.95	1.17	2.96	-11.67	-3.79	--	--	1.74	0.96
第4季	3.40	4.25	4.32	-1.50	7.54	8.84	5.20	3.89	--	--	3.63	4.81
<b>103年(r)</b>	<b>3.77</b>	<b>3.46</b>	<b>2.95</b>	<b>3.69</b>	<b>1.84</b>	<b>3.46</b>	<b>4.42</b>	<b>-8.04</b>	--	--	<b>5.90</b>	<b>5.75</b>
第1季	3.41	2.35	2.37	4.17	0.94	1.40	14.36	-7.63	--	--	4.26	2.91
第2季	3.87	3.50	3.30	2.35	1.63	4.32	-14.82	-7.34	--	--	5.03	4.70
第3季	4.32	5.06	3.76	3.89	4.83	6.27	19.27	-8.08	--	--	7.62	9.21
第4季(r)	3.47	2.90	2.38	4.29	-0.01	1.70	4.46	-8.74	--	--	6.50	6.09
<b>104年(f)</b>	<b>3.28</b>	<b>1.90</b>	<b>2.76</b>	<b>-1.24</b>	<b>2.00</b>	<b>4.02</b>	<b>-10.98</b>	<b>-4.37</b>	--	--	<b>4.69</b>	<b>2.88</b>
第1季(p)	3.37	0.88	2.52	-2.19	0.35	2.46	-30.79	-2.21	--	--	5.93	2.48
第2季(f)	3.05	2.44	2.75	0.14	2.54	3.11	8.47	-3.41	--	--	3.27	2.41
第3季(f)	3.14	1.66	2.80	-1.15	2.49	4.21	-10.83	-3.29	--	--	5.38	3.57
第4季(f)	3.53	2.58	2.98	-1.72	2.51	6.48	-11.03	-7.05	--	--	4.29	2.99



表 3-4 國內生產毛額—依支出分  
對yoy經濟成長率之貢獻

單位：百分點

年(季)別	經濟成長率	國內需求								國外淨需求		
		小計	民間消費	政府消費	固定資本形成			存貨變動	小計	商品及服務輸出	減：商品及服務輸入	
					民間	公營	政府					
<b>96年</b>	<b>6.52</b>	<b>1.38</b>	<b>1.33</b>	<b>0.32</b>	<b>0.28</b>	<b>0.35</b>	<b>0.03</b>	<b>-0.11</b>	<b>-0.55</b>	<b>5.14</b>	<b>6.87</b>	<b>1.73</b>
<b>97年</b>	<b>0.70</b>	<b>-2.24</b>	<b>-0.91</b>	<b>0.22</b>	<b>-2.66</b>	<b>-2.64</b>	<b>-0.03</b>	<b>0.02</b>	<b>1.11</b>	<b>2.94</b>	<b>0.39</b>	<b>-2.55</b>
<b>98年</b>	<b>-1.57</b>	<b>-4.25</b>	<b>0.01</b>	<b>0.49</b>	<b>-2.04</b>	<b>-2.66</b>	<b>0.04</b>	<b>0.58</b>	<b>-2.70</b>	<b>2.68</b>	<b>-5.91</b>	<b>-8.59</b>
<b>99年</b>	<b>10.63</b>	<b>9.56</b>	<b>2.08</b>	<b>0.17</b>	<b>4.12</b>	<b>4.13</b>	<b>0.13</b>	<b>-0.13</b>	<b>3.20</b>	<b>1.07</b>	<b>15.50</b>	<b>14.44</b>
<b>100年</b>	<b>3.80</b>	<b>0.53</b>	<b>1.65</b>	<b>0.29</b>	<b>-0.27</b>	<b>0.21</b>	<b>-0.24</b>	<b>-0.24</b>	<b>-1.14</b>	<b>3.27</b>	<b>2.98</b>	<b>-0.29</b>
<b>101年</b>	<b>2.06</b>	<b>0.59</b>	<b>0.99</b>	<b>0.33</b>	<b>-0.61</b>	<b>-0.06</b>	<b>-0.11</b>	<b>-0.44</b>	<b>-0.12</b>	<b>1.47</b>	<b>0.30</b>	<b>-1.18</b>
第1季	0.78	-1.22	1.19	0.30	-2.01	-1.46	-0.14	-0.42	-0.69	2.00	-2.12	-4.12
第2季	0.42	-0.21	0.98	0.57	-1.33	-0.63	-0.19	-0.52	-0.43	0.63	-2.03	-2.66
第3季	2.31	1.01	0.79	0.11	0.20	0.71	-0.14	-0.37	-0.09	1.30	2.32	1.01
第4季	4.63	2.65	1.03	0.33	0.59	1.03	0.00	-0.44	0.70	1.98	2.81	0.84
<b>102年</b>	<b>2.23</b>	<b>1.86</b>	<b>1.29</b>	<b>-0.18</b>	<b>1.11</b>	<b>1.16</b>	<b>0.04</b>	<b>-0.09</b>	<b>-0.36</b>	<b>0.37</b>	<b>2.48</b>	<b>2.10</b>
第1季	1.41	1.85	0.55	-0.06	1.40	1.41	0.17	-0.18	-0.04	-0.44	2.88	3.32
第2季	2.60	0.92	1.34	-0.26	1.16	1.37	0.04	-0.25	-1.33	1.69	3.28	1.60
第3季	1.45	0.83	0.94	-0.15	0.27	0.54	-0.14	-0.13	-0.23	0.62	1.22	0.61
第4季	3.40	3.78	2.23	-0.23	1.64	1.37	0.11	0.16	0.13	-0.37	2.58	2.95
<b>103年(r)</b>	<b>3.77</b>	<b>3.14</b>	<b>1.60</b>	<b>0.54</b>	<b>0.41</b>	<b>0.61</b>	<b>0.06</b>	<b>-0.26</b>	<b>0.60</b>	<b>0.63</b>	<b>4.10</b>	<b>3.47</b>
第1季	3.41	2.16	1.32	0.60	0.20	0.21	0.16	-0.17	0.03	1.25	2.95	1.70
第2季	3.87	3.18	1.79	0.34	0.35	0.77	-0.19	-0.23	0.70	0.69	3.52	2.83
第3季	4.32	4.57	2.03	0.56	1.07	1.11	0.21	-0.25	0.92	-0.25	5.27	5.52
第4季(r)	3.47	2.60	1.26	0.64	0.01	0.34	0.05	-0.38	0.69	0.86	4.53	3.67
<b>104年(f)</b>	<b>3.28</b>	<b>1.70</b>	<b>1.47</b>	<b>-0.18</b>	<b>0.43</b>	<b>0.70</b>	<b>-0.14</b>	<b>-0.12</b>	<b>-0.02</b>	<b>1.57</b>	<b>3.29</b>	<b>1.72</b>
第1季(p)	3.37	0.78	1.38	-0.31	0.07	0.45	-0.32	-0.05	-0.36	2.59	4.07	1.48
第2季(f)	3.05	2.18	1.46	0.02	0.55	0.56	0.09	-0.09	0.14	0.87	2.30	1.44
第3季(f)	3.14	1.49	1.48	-0.16	0.54	0.75	-0.12	-0.09	-0.37	1.65	3.78	2.13
第4季(f)	3.53	2.28	1.54	-0.26	0.53	1.01	-0.23	-0.26	0.47	1.25	3.04	1.79

說明：t年s季X項貢獻={Px<sub>t-1</sub>/PGDP<sub>t-1</sub>×(rX<sub>ts</sub>-rX<sub>t-1,s</sub>)/rGDP<sub>t-1,s</sub>+ (rX<sub>t-1,s</sub>/rGDP<sub>t-1,s</sub>-rX<sub>t-1</sub>/rGDP<sub>t-1</sub>)×(Px<sub>t-1</sub>/PGDP<sub>t-1</sub>-Px<sub>t-2</sub>/PGDP<sub>t-2</sub>)}×100%；

其中rX為"X項連鎖實質值"；rGDP為"連鎖實質GDP"；Px為"X項平減指數"；PGDP為"GDP平減指數"。

表 4-1 國內生產毛額—依行業分  
名目金額

單位：新台幣百萬元

年(季)別	GDP	農、林、 漁、牧業	工業					服務業									統計 差異
			礦業及 土石 採取業	製造業	電力及燃 氣供應業	用水供應 及污染整 治業	營造業	批發及 零售業	運輸及 倉儲業	資訊及通 訊傳播業	金融及 保險業	不動產及 住宅服務 業(1)	公共行政 及國防； 社會安全	其他 (2)			
96年	13,407,062	191,886	4,504,852	21,279	3,916,754	134,882	91,249	340,688	8,537,881	2,207,831	398,123	424,288	943,559	1,115,934	947,340	2,500,806	172,443
97年	13,150,950	201,656	4,175,333	21,647	3,678,114	39,959	90,877	344,736	8,635,831	2,251,642	379,770	434,811	912,842	1,127,873	988,665	2,540,228	138,130
98年	12,961,656	215,109	4,096,400	17,042	3,484,377	187,971	88,880	318,130	8,495,170	2,180,030	357,779	440,195	797,605	1,161,762	994,245	2,563,554	154,977
99年	14,119,213	224,828	4,784,526	18,415	4,122,165	182,902	95,785	365,259	9,065,393	2,346,794	423,989	458,177	871,744	1,196,515	1,034,284	2,733,890	44,466
100年	14,312,200	245,783	4,725,408	17,174	4,102,225	126,013	96,943	383,053	9,341,009	2,443,613	398,441	461,781	915,039	1,211,679	1,054,319	2,856,137	0
101年	14,686,917	242,400	4,756,737	15,500	4,120,882	134,895	100,937	384,523	9,525,363	2,451,902	416,669	462,034	932,853	1,241,814	1,076,339	2,943,752	162,417
第1季	3,589,361	55,118	1,121,951	3,954	968,555	24,268	22,684	102,490	2,403,511	602,657	103,118	112,089	228,360	296,381	314,071	746,835	8,781
第2季	3,553,329	66,058	1,167,751	3,656	1,029,981	9,583	27,848	96,683	2,312,594	596,566	95,827	110,461	245,378	307,085	253,028	704,249	6,926
第3季	3,766,640	60,596	1,282,913	3,338	1,104,067	55,887	25,929	93,692	2,361,586	592,125	108,187	118,800	236,193	303,089	263,373	739,819	61,545
第4季	3,777,587	60,628	1,184,122	4,552	1,018,279	45,157	24,476	91,658	2,447,672	660,554	109,537	120,684	222,922	335,259	245,867	752,849	85,165
102年	15,221,201	255,782	4,995,184	15,597	4,269,190	203,682	99,617	407,098	9,794,705	2,545,181	422,092	462,587	970,154	1,282,170	1,060,854	3,051,667	175,530
第1季	3,676,446	58,944	1,163,537	4,045	988,954	39,195	21,971	109,372	2,459,710	621,202	103,246	112,038	231,069	311,272	311,987	768,896	-5,745
第2季	3,709,075	67,574	1,240,619	3,781	1,071,010	38,649	27,499	99,680	2,377,566	614,299	96,834	111,874	257,824	318,542	252,873	725,320	23,316
第3季	3,858,380	60,725	1,344,603	3,308	1,145,440	70,899	25,978	98,978	2,417,296	613,475	109,268	117,594	244,677	308,706	255,608	767,968	35,756
第4季	3,977,300	68,539	1,246,425	4,463	1,063,786	54,939	24,169	99,068	2,540,133	696,205	112,744	121,081	236,584	343,650	240,386	789,483	122,203
103年(r)	16,084,003	296,110	5,371,477	16,879	4,585,000	242,132	96,661	430,805	10,090,281	2,596,777	453,921	459,569	1,041,714	1,300,596	1,070,550	3,167,154	326,135
第1季	3,848,723	76,721	1,227,429	3,775	1,031,655	57,793	21,411	112,795	2,518,782	628,565	106,640	112,228	246,677	314,967	316,184	793,521	25,791
第2季	3,917,365	78,034	1,337,102	3,893	1,146,780	52,441	26,857	107,131	2,447,509	630,118	99,697	111,317	277,766	323,269	252,233	753,109	54,720
第3季	4,089,643	67,380	1,433,787	3,708	1,216,328	82,743	25,375	105,633	2,501,310	625,304	116,662	115,401	275,105	312,638	258,137	798,063	87,166
第4季(r)	4,228,272	73,975	1,373,159	5,503	1,190,237	49,155	23,018	105,246	2,622,680	712,790	130,922	120,623	242,166	349,722	243,996	822,461	158,458
104年																	
第1季(p)	4,131,391	67,180	1,415,656	4,626	1,204,514	69,220	20,641	116,655	2,604,273	642,040	139,879	111,213	254,174	321,336	318,583	817,048	44,282

說明：(1)不動產及住宅服務業包括不動產開發業、經營及相關服務業、住宅服務等，其中住宅服務(包括出租及自用設算)占約8成。

(2)其他包含住宿及餐飲業、專業、科學及技術服務業、支援服務業、教育服務業、醫療保健及社會工作服務業、藝術、娛樂及休閒服務業、其他服務業、進口稅及加值型營業稅。

表 4-2 國內生產毛額—依行業分  
按名目金額計算分配比

單位：%

年(季)別	合計 (1)	農、林、 漁、牧業	工業					服務業								
			礦業及 土石 採取業	製造業	電力及燃 氣供應業	用水供應 及污染整 治業	營造業		批發及 零售業	運輸及 倉儲業	資訊及通 訊傳播業	金融及 保險業	不動產及 住宅服務 業(2)	公共行政 及國防； 社會安全	其他 (3)	
<b>96年</b>	<b>100.00</b>	<b>1.45</b>	<b>34.04</b>	<b>0.16</b>	<b>29.59</b>	<b>1.02</b>	<b>0.69</b>	<b>2.57</b>	<b>64.51</b>	<b>16.68</b>	<b>3.01</b>	<b>3.21</b>	<b>7.13</b>	<b>8.43</b>	<b>7.16</b>	<b>18.90</b>
<b>97年</b>	<b>100.00</b>	<b>1.55</b>	<b>32.09</b>	<b>0.17</b>	<b>28.27</b>	<b>0.31</b>	<b>0.70</b>	<b>2.65</b>	<b>66.36</b>	<b>17.30</b>	<b>2.92</b>	<b>3.34</b>	<b>7.01</b>	<b>8.67</b>	<b>7.60</b>	<b>19.52</b>
<b>98年</b>	<b>100.00</b>	<b>1.68</b>	<b>31.99</b>	<b>0.13</b>	<b>27.21</b>	<b>1.47</b>	<b>0.69</b>	<b>2.48</b>	<b>66.33</b>	<b>17.02</b>	<b>2.79</b>	<b>3.44</b>	<b>6.23</b>	<b>9.07</b>	<b>7.76</b>	<b>20.02</b>
<b>99年</b>	<b>100.00</b>	<b>1.60</b>	<b>33.99</b>	<b>0.13</b>	<b>29.29</b>	<b>1.30</b>	<b>0.68</b>	<b>2.60</b>	<b>64.41</b>	<b>16.67</b>	<b>3.01</b>	<b>3.26</b>	<b>6.19</b>	<b>8.50</b>	<b>7.35</b>	<b>19.42</b>
<b>100年</b>	<b>100.00</b>	<b>1.72</b>	<b>33.02</b>	<b>0.12</b>	<b>28.66</b>	<b>0.88</b>	<b>0.68</b>	<b>2.68</b>	<b>65.27</b>	<b>17.07</b>	<b>2.78</b>	<b>3.23</b>	<b>6.39</b>	<b>8.47</b>	<b>7.37</b>	<b>19.96</b>
<b>101年</b>	<b>100.00</b>	<b>1.67</b>	<b>32.75</b>	<b>0.11</b>	<b>28.37</b>	<b>0.93</b>	<b>0.69</b>	<b>2.65</b>	<b>65.58</b>	<b>16.88</b>	<b>2.87</b>	<b>3.18</b>	<b>6.42</b>	<b>8.55</b>	<b>7.41</b>	<b>20.27</b>
第1季	100.00	1.54	31.33	0.11	27.05	0.68	0.63	2.86	67.13	16.83	2.88	3.13	6.38	8.28	8.77	20.86
第2季	100.00	1.86	32.93	0.10	29.04	0.27	0.79	2.73	65.21	16.82	2.70	3.11	6.92	8.66	7.13	19.86
第3季	100.00	1.64	34.63	0.09	29.80	1.51	0.70	2.53	63.74	15.98	2.92	3.21	6.37	8.18	7.11	19.97
第4季	100.00	1.64	32.07	0.12	27.58	1.22	0.66	2.48	66.29	17.89	2.97	3.27	6.04	9.08	6.66	20.39
<b>102年</b>	<b>100.00</b>	<b>1.70</b>	<b>33.20</b>	<b>0.10</b>	<b>28.37</b>	<b>1.35</b>	<b>0.66</b>	<b>2.71</b>	<b>65.10</b>	<b>16.92</b>	<b>2.81</b>	<b>3.07</b>	<b>6.45</b>	<b>8.52</b>	<b>7.05</b>	<b>20.28</b>
第1季	100.00	1.60	31.60	0.11	26.86	1.06	0.60	2.97	66.80	16.87	2.80	3.04	6.28	8.45	8.47	20.88
第2季	100.00	1.83	33.66	0.10	29.06	1.05	0.75	2.70	64.51	16.67	2.63	3.04	7.00	8.64	6.86	19.68
第3季	100.00	1.59	35.17	0.09	29.96	1.85	0.68	2.59	63.24	16.05	2.86	3.08	6.40	8.08	6.69	20.09
第4季	100.00	1.78	32.33	0.12	27.59	1.43	0.63	2.57	65.89	18.06	2.92	3.14	6.14	8.91	6.24	20.48
<b>103年(r)</b>	<b>100.00</b>	<b>1.88</b>	<b>34.09</b>	<b>0.11</b>	<b>29.10</b>	<b>1.54</b>	<b>0.61</b>	<b>2.73</b>	<b>64.03</b>	<b>16.48</b>	<b>2.88</b>	<b>2.92</b>	<b>6.61</b>	<b>8.25</b>	<b>6.79</b>	<b>20.10</b>
第1季	100.00	2.01	32.11	0.10	26.99	1.51	0.56	2.95	65.89	16.44	2.79	2.94	6.45	8.24	8.27	20.76
第2季	100.00	2.02	34.62	0.10	29.69	1.36	0.70	2.77	63.36	16.31	2.58	2.88	7.19	8.37	6.53	19.50
第3季	100.00	1.68	35.82	0.09	30.39	2.07	0.63	2.64	62.49	15.62	2.91	2.88	6.87	7.81	6.45	19.94
第4季(r)	100.00	1.82	33.74	0.14	29.25	1.21	0.57	2.59	64.44	17.51	3.22	2.96	5.95	8.59	6.00	20.21
<b>104年</b>																
第1季(p)	100.00	1.64	34.64	0.11	29.47	1.69	0.51	2.85	63.72	15.71	3.42	2.72	6.22	7.86	7.79	19.99

說明：(1)本表不含統計差異。

(2)不動產及住宅服務業包括不動產開發業、經營及相關服務業、住宅服務等，其中住宅服務(包括出租及自用設算)占約8成。

(3)其他包含住宿及餐飲業、專業、科學及技術服務業、支援服務業、教育服務業、醫療保健及社會工作服務業、藝術、娛樂及休閒服務業、其他服務業、進口稅及加值型營業稅。

表 4-3 國內生產毛額—依行業分  
連鎖實質成長率(對上年同期, yoy)

單位：%

年(季)別	經濟成長率	農、林、漁、牧業	工業					服務業								
			礦業及土石採取業	製造業	電力及燃氣供應業	用水供應及污染整治業	營造業	批發及零售業	運輸及倉儲業	資訊及通訊傳播業	金融及保險業	不動產及住宅服務業(1)	公共行政及國防；社會安全	其他(2)		
97年	0.70	0.03	-0.21	-11.82	0.70	-2.80	2.89	-9.88	0.75	2.25	0.31	4.73	-3.66	0.52	0.97	0.50
98年	-1.57	-2.61	-3.62	-11.99	-3.42	27.68	-0.55	-9.60	-0.69	-1.91	-3.40	4.30	-7.17	1.95	0.82	0.51
99年	10.63	2.24	20.32	47.04	22.24	5.15	2.18	11.48	5.80	6.44	6.99	9.02	7.33	3.18	3.10	6.27
100年	3.80	4.52	6.06	-3.98	6.86	3.24	-3.68	1.79	3.02	4.02	2.84	4.26	4.04	1.10	0.03	3.59
101年	2.06	-3.20	3.33	-1.01	3.72	2.93	6.40	-1.39	1.27	1.10	1.83	3.05	1.09	1.81	0.70	1.10
第1季	0.78	-4.70	1.26	0.10	1.34	4.28	8.74	-2.71	0.85	0.33	2.24	5.01	2.55	-1.95	2.37	0.66
第2季	0.42	-2.59	1.90	1.28	2.14	0.86	6.75	-1.97	1.52	1.03	1.37	4.51	0.51	2.36	1.41	1.54
第3季	2.31	0.59	4.20	-2.60	5.17	-9.15	5.63	-0.43	1.02	0.64	2.20	1.92	-0.96	2.97	-1.38	1.80
第4季	4.63	-5.68	5.73	-2.45	5.97	12.16	4.90	-0.19	1.68	2.32	1.50	1.08	2.51	3.75	0.50	0.42
102年	2.23	3.45	1.62	-3.72	1.54	3.45	0.51	2.50	2.20	1.44	8.12	2.93	3.80	2.54	-0.78	2.35
第1季	1.41	6.45	1.46	-2.41	1.29	-0.62	0.19	3.75	1.98	1.54	6.62	2.17	0.73	4.22	-0.08	1.96
第2季	2.60	8.73	0.40	-2.56	0.46	-1.38	0.87	0.75	1.86	0.30	8.38	3.83	4.59	2.86	-0.19	1.37
第3季	1.45	-9.35	1.96	-2.80	1.77	13.97	1.37	1.06	1.63	0.34	7.49	2.22	3.92	1.17	-1.59	2.31
第4季	3.40	7.15	2.58	-6.45	2.56	1.68	-0.40	4.95	3.29	3.38	9.93	3.52	5.93	1.99	-1.28	3.68
103年(r)	3.77	3.36	5.60	-4.98	6.30	1.19	0.40	1.71	2.28	2.64	2.10	1.36	6.62	0.72	0.03	2.20
第1季	3.41	5.00	3.15	-14.70	3.38	9.70	0.72	0.36	2.06	1.96	2.69	2.00	6.80	0.54	-0.10	1.96
第2季	3.87	-2.06	5.81	-8.65	6.26	18.29	-0.42	3.35	2.71	4.07	3.90	1.73	6.85	0.90	-0.42	2.03
第3季	4.32	1.33	6.84	-3.12	7.86	0.12	1.72	1.25	2.75	2.88	1.43	0.29	11.40	0.55	0.21	2.28
第4季(r)	3.47	8.77	6.29	4.93	7.26	-10.52	-0.41	2.01	1.66	1.78	0.52	1.50	1.18	0.86	0.44	2.48
104年																
第1季(p)	3.37	-6.37	5.91	6.72	7.06	-1.83	-2.60	0.42	1.24	1.34	3.15	0.96	2.56	1.02	1.14	0.65

說明：(1)不動產及住宅服務業包括不動產開發業、經營及相關服務業、住宅服務等，其中住宅服務(包括出租及自用設算)占約8成。

(2)其他包含住宿及餐飲業、專業、科學及技術服務業、支援服務業、教育服務業、醫療保健及社會工作服務業、藝術、娛樂及休閒服務業、其他服務業、進口稅及加值型營業稅。

表 4-4 國內生產毛額—依行業分  
對yoy經濟成長率之貢獻

單位：百分點

年(季)別	經濟成長率	農、林、漁、牧業	工業					服務業								
			礦業及土石採取業	製造業	電力及燃氣供應業	用水供應及污染整治業	營造業	批發及零售業	運輸及倉儲業	資訊及通訊傳播業	金融及保險業	不動產及住宅服務業(1)	公共行政及國防；社會安全	其他(2)		
<b>97年</b>	<b>0.70</b>	<b>0.00</b>	<b>-0.05</b>	<b>-0.02</b>	<b>0.21</b>	<b>-0.01</b>	<b>0.02</b>	<b>-0.25</b>	<b>0.48</b>	<b>0.38</b>	<b>0.01</b>	<b>0.15</b>	<b>-0.26</b>	<b>0.04</b>	<b>0.07</b>	<b>0.09</b>
<b>98年</b>	<b>-1.57</b>	<b>-0.04</b>	<b>-1.16</b>	<b>-0.02</b>	<b>-0.97</b>	<b>0.08</b>	<b>0.00</b>	<b>-0.25</b>	<b>-0.46</b>	<b>-0.33</b>	<b>-0.10</b>	<b>0.14</b>	<b>-0.50</b>	<b>0.17</b>	<b>0.06</b>	<b>0.10</b>
<b>99年</b>	<b>10.63</b>	<b>0.04</b>	<b>6.47</b>	<b>0.06</b>	<b>6.05</b>	<b>0.05</b>	<b>0.02</b>	<b>0.29</b>	<b>3.85</b>	<b>1.10</b>	<b>0.20</b>	<b>0.31</b>	<b>0.46</b>	<b>0.29</b>	<b>0.24</b>	<b>1.25</b>
<b>100年</b>	<b>3.80</b>	<b>0.07</b>	<b>2.07</b>	<b>-0.01</b>	<b>2.01</b>	<b>0.05</b>	<b>-0.03</b>	<b>0.05</b>	<b>1.92</b>	<b>0.67</b>	<b>0.09</b>	<b>0.14</b>	<b>0.25</b>	<b>0.09</b>	<b>0.00</b>	<b>0.68</b>
<b>101年</b>	<b>2.06</b>	<b>-0.05</b>	<b>1.08</b>	<b>0.00</b>	<b>1.07</b>	<b>0.01</b>	<b>0.04</b>	<b>-0.04</b>	<b>0.84</b>	<b>0.19</b>	<b>0.05</b>	<b>0.10</b>	<b>0.07</b>	<b>0.15</b>	<b>0.05</b>	<b>0.23</b>
第1季	0.78	-0.08	0.32	0.00	0.43	-0.09	0.05	-0.07	0.62	0.08	0.06	0.16	0.16	-0.16	0.18	0.14
第2季	0.42	-0.04	0.64	0.00	0.60	0.04	0.05	-0.05	0.97	0.17	0.04	0.14	0.05	0.19	0.11	0.27
第3季	2.31	0.00	1.43	0.00	1.48	-0.09	0.04	0.00	0.67	0.07	0.07	0.06	-0.06	0.23	-0.09	0.39
第4季	4.63	-0.10	1.93	0.00	1.71	0.21	0.04	-0.03	1.07	0.42	0.04	0.03	0.13	0.34	0.02	0.09
<b>102年</b>	<b>2.23</b>	<b>0.06</b>	<b>0.54</b>	<b>0.00</b>	<b>0.44</b>	<b>0.03</b>	<b>0.00</b>	<b>0.07</b>	<b>1.44</b>	<b>0.24</b>	<b>0.23</b>	<b>0.09</b>	<b>0.24</b>	<b>0.22</b>	<b>-0.06</b>	<b>0.48</b>
第1季	1.41	0.10	0.47	0.00	0.39	-0.03	0.00	0.11	1.37	0.27	0.21	0.07	0.05	0.36	0.00	0.41
第2季	2.60	0.16	0.14	0.00	0.13	-0.02	0.01	0.02	1.21	0.05	0.23	0.12	0.32	0.24	-0.01	0.26
第3季	1.45	-0.15	0.63	0.00	0.49	0.10	0.01	0.03	1.05	0.06	0.21	0.07	0.25	0.09	-0.12	0.49
第4季	3.40	0.13	0.86	-0.01	0.73	0.04	0.00	0.10	2.14	0.58	0.28	0.11	0.34	0.18	-0.10	0.75
<b>103年(r)</b>	<b>3.77</b>	<b>0.06</b>	<b>1.86</b>	<b>-0.01</b>	<b>1.79</b>	<b>0.03</b>	<b>0.00</b>	<b>0.05</b>	<b>1.48</b>	<b>0.45</b>	<b>0.06</b>	<b>0.04</b>	<b>0.43</b>	<b>0.06</b>	<b>0.00</b>	<b>0.44</b>
第1季	3.41	0.08	0.97	-0.02	0.90	0.06	0.01	0.02	1.36	0.36	0.07	0.06	0.43	0.05	-0.01	0.40
第2季	3.87	-0.04	1.92	-0.01	1.77	0.06	0.00	0.10	1.75	0.68	0.11	0.05	0.47	0.08	-0.04	0.40
第3季	4.32	0.02	2.39	0.00	2.35	-0.01	0.01	0.04	1.78	0.44	0.05	0.01	0.74	0.05	0.01	0.48
第4季(r)	3.47	0.16	2.11	0.01	2.07	-0.01	0.00	0.04	1.07	0.32	0.01	0.05	0.08	0.07	0.04	0.50
<b>104年</b>																
第1季(p)	3.37	-0.12	1.89	0.01	1.91	-0.04	-0.01	0.02	0.81	0.22	0.10	0.03	0.17	0.09	0.08	0.12

說明：1.t年s季X項貢獻={Px<sub>t-1</sub>/PGDP<sub>t-1</sub>×(rX<sub>t,s</sub>-rX<sub>t-1,s</sub>)/rGDP<sub>t-1,s</sub>+ (rX<sub>t-1,s</sub>/rGDP<sub>t-1,s</sub>-rX<sub>t-1</sub>/rGDP<sub>t-1</sub>)×(Px<sub>t-1</sub>/PGDP<sub>t-1</sub>-Px<sub>t-2</sub>/PGDP<sub>t-2</sub>)}×100%；

其中rX為"X項連鎖實質值"；rGDP為"連鎖實質GDP"；Px為"X項平減指數"；PGDP為"GDP平減指數"。

2.(1)不動產及住宅服務業包括不動產開發業、經營及相關服務業、住宅服務等，其中住宅服務(包括出租及自用設算)占約8成。

3.(2)其他包含住宿及餐飲業、專業、科學及技術服務業、支援服務業、教育服務業、醫療保健及社會工作服務業、藝術、娛樂及休閒服務業、其他服務業、進口稅及加值型營業稅。

表 5 儲蓄與投資

年(季)別	國民儲蓄毛額		國內投資毛額		儲蓄與投資差額			
	金額 (百萬元)	占GNI比率 (儲蓄率) (%)	金額 (百萬元)	占GNI比率 (投資率) (%)	金額 (百萬元)	占GNI比率 (%)	占儲蓄毛額 比率 (%)	占投資毛額 比率 (%)
<b>96年</b>	<b>4,322,467</b>	<b>31.46</b>	<b>3,221,482</b>	<b>23.45</b>	<b>1,100,985</b>	<b>8.01</b>	<b>25.47</b>	<b>34.18</b>
<b>97年</b>	<b>3,987,872</b>	<b>29.62</b>	<b>3,217,027</b>	<b>23.89</b>	<b>770,845</b>	<b>5.72</b>	<b>19.33</b>	<b>23.96</b>
<b>98年</b>	<b>3,918,237</b>	<b>29.29</b>	<b>2,580,249</b>	<b>19.29</b>	<b>1,337,988</b>	<b>10.00</b>	<b>34.15</b>	<b>51.85</b>
<b>99年</b>	<b>4,821,815</b>	<b>33.14</b>	<b>3,524,645</b>	<b>24.23</b>	<b>1,297,170</b>	<b>8.92</b>	<b>26.90</b>	<b>36.80</b>
<b>100年</b>	<b>4,624,899</b>	<b>31.46</b>	<b>3,382,866</b>	<b>23.01</b>	<b>1,242,033</b>	<b>8.45</b>	<b>26.86</b>	<b>36.72</b>
<b>101年</b>	<b>4,611,020</b>	<b>30.45</b>	<b>3,304,160</b>	<b>21.82</b>	<b>1,306,860</b>	<b>8.63</b>	<b>28.34</b>	<b>39.55</b>
第1季	1,106,390	29.64	800,540	21.44	305,850	8.19	27.64	38.21
第2季	1,153,949	31.47	844,991	23.05	308,958	8.43	26.77	36.56
第3季	1,169,758	30.34	867,113	22.49	302,645	7.85	25.87	34.90
第4季	1,180,923	30.39	791,516	20.37	389,407	10.02	32.97	49.20
<b>102年</b>	<b>4,905,644</b>	<b>31.35</b>	<b>3,359,946</b>	<b>21.47</b>	<b>1,545,698</b>	<b>9.88</b>	<b>31.51</b>	<b>46.00</b>
第1季	1,167,535	30.59	838,993	21.98	328,542	8.61	28.14	39.16
第2季	1,203,830	31.84	812,928	21.50	390,902	10.34	32.47	48.09
第3季	1,263,197	31.90	846,673	21.38	416,524	10.52	32.97	49.20
第4季	1,271,082	31.08	861,352	21.06	409,730	10.02	32.23	47.57
<b>103年(r)</b>	<b>5,257,272</b>	<b>31.76</b>	<b>3,525,621</b>	<b>21.30</b>	<b>1,731,651</b>	<b>10.46</b>	<b>32.94</b>	<b>49.12</b>
第1季	1,257,718	31.29	847,228	21.08	410,490	10.21	32.64	48.45
第2季	1,317,757	32.63	864,044	21.40	453,713	11.24	34.43	52.51
第3季	1,312,679	31.35	932,896	22.28	379,783	9.07	28.93	40.71
第4季(r)	1,369,118	31.77	881,453	20.46	487,665	11.32	35.62	55.33
<b>104年(f)</b>	<b>6,280,213</b>	<b>35.83</b>	<b>3,559,611</b>	<b>20.31</b>	<b>2,720,602</b>	<b>15.52</b>	<b>43.32</b>	<b>76.43</b>
第1季(p)	1,511,185	34.90	825,484	19.07	685,701	15.84	45.38	83.07
第2季(f)	1,560,201	36.53	878,025	20.56	682,176	15.97	43.72	77.69
第3季(f)	1,581,755	35.68	934,848	21.09	646,907	14.59	40.90	69.20
第4季(f)	1,627,072	36.21	921,254	20.50	705,818	15.71	43.38	76.61

表 6 輸 出 與 輸 入

單位：百萬美元；%

年(季)別	商品及服務輸出入(國民所得統計)					商品進出口(海關統計)				
	輸 出		輸 入		順差或 逆 差	出口總值 (FOB)		進口總值 (CIF)		出超或 入 超
	金 額	年 增 率	金 額	年 增 率		金 額	年 增 率	金 額	年 增 率	
<b>96年</b>	<b>285,147</b>	<b>11.42</b>	<b>251,844</b>	<b>8.14</b>	<b>33,303</b>	<b>246,677</b>	<b>10.12</b>	<b>219,252</b>	<b>8.17</b>	<b>27,425</b>
97年	294,572	3.31	272,201	8.08	22,371	255,629	3.63	240,448	9.67	15,181
98年	237,630	-19.33	202,234	-25.70	35,396	203,675	-20.32	174,371	-27.48	29,304
99年	317,636	33.67	285,134	40.99	32,502	274,601	34.82	251,236	44.08	23,364
100年	355,243	11.84	321,424	12.73	33,819	308,257	12.26	281,438	12.02	26,820
101年	350,094	-1.45	311,967	-2.94	38,127	301,181	-2.30	270,473	-3.90	30,708
第1季	82,120	-3.50	75,439	-3.76	6,681	70,901	-3.90	65,117	-5.93	5,784
第2季	88,354	-3.92	80,622	-5.18	7,732	76,016	-5.36	70,354	-5.90	5,661
第3季	88,953	-1.48	78,874	-2.56	10,079	76,797	-2.19	68,294	-3.37	8,503
第4季	90,667	3.14	77,032	-0.04	13,635	77,467	2.41	66,707	-0.10	10,760
<b>102年</b>	<b>357,366</b>	<b>2.08</b>	<b>309,589</b>	<b>-0.76</b>	<b>47,777</b>	<b>305,441</b>	<b>1.41</b>	<b>269,897</b>	<b>-0.21</b>	<b>35,544</b>
第1季	84,611	3.03	77,508	2.74	7,103	72,615	2.42	67,967	4.38	4,648
第2季	90,427	2.35	78,005	-3.25	12,422	77,824	2.38	67,798	-3.63	10,026
第3季	89,374	0.47	76,377	-3.17	12,997	76,178	-0.81	65,997	-3.36	10,181
第4季	92,954	2.52	77,699	0.87	15,255	78,825	1.75	68,135	2.14	10,690
<b>103年(r)</b>	<b>372,568</b>	<b>4.25</b>	<b>317,364</b>	<b>2.51</b>	<b>55,204</b>	<b>313,696</b>	<b>2.70</b>	<b>274,026</b>	<b>1.53</b>	<b>39,670</b>
第1季	86,316	2.02	77,129	-0.49	9,187	73,306	0.95	66,824	-1.68	6,482
第2季	94,567	4.58	80,897	3.71	13,670	80,044	2.85	70,319	3.72	9,724
第3季	96,118	7.55	82,945	8.60	13,173	81,217	6.62	70,965	7.53	10,252
第4季(r)	95,567	2.81	76,393	-1.68	19,174	79,129	0.39	65,917	-3.25	13,212
<b>104年(f)</b>	<b>368,451</b>	<b>-1.11</b>	<b>293,268</b>	<b>-7.59</b>	<b>75,183</b>	<b>305,485</b>	<b>-2.62</b>	<b>250,059</b>	<b>-8.75</b>	<b>55,426</b>
第1季(p)	84,434	-2.18	66,901	-13.26	17,533	70,240	-4.18	56,829	-14.96	13,410
第2季(f)	90,362	-4.45	71,709	-11.36	18,653	74,480	-6.95	60,945	-13.33	13,535
第3季(f)	95,366	-0.78	77,085	-7.06	18,281	79,498	-2.12	65,179	-8.15	14,319
第4季(f)	98,289	2.85	77,573	1.54	20,716	81,267	2.70	67,105	1.80	14,162

表 7-1 經季節調整之國內生產毛額—依支出分  
連鎖實質值(100年為參考年)

單位：新台幣百萬元

年(季)別	實質GDP	國內需求			國外淨需求			
		民間消費	政府消費	資本形成	商品及 服務輸出	商品及 服務輸入		
<b>100年</b>								
第1季	3,598,068	3,394,068	1,944,408	541,100	908,916	201,148	2,642,346	2,441,198
第2季	3,590,362	3,374,058	1,945,862	536,319	892,131	214,492	2,627,620	2,413,128
第3季	3,589,999	3,334,460	1,962,927	544,814	826,582	258,490	2,570,849	2,312,359
第4季	3,533,771	3,246,851	1,945,779	545,362	755,237	288,633	2,578,885	2,290,252
<b>101年</b>								
第1季	3,623,402	3,341,677	1,981,609	551,740	808,328	281,725	2,563,672	2,281,947
第2季	3,617,722	3,368,519	1,980,895	557,426	830,198	249,203	2,568,243	2,319,040
第3季	3,678,939	3,376,407	1,994,544	549,396	832,467	302,532	2,661,527	2,358,995
第4季	3,687,506	3,347,248	1,983,859	555,885	807,504	340,258	2,668,689	2,328,431
<b>102年</b>								
第1季	3,684,187	3,408,844	2,007,213	548,742	853,050	275,250	2,671,479	2,396,229
第2季	3,708,457	3,400,419	2,024,728	547,305	828,458	308,468	2,693,652	2,385,184
第3季	3,736,645	3,410,935	2,032,028	545,117	833,898	326,314	2,704,130	2,377,816
第4季	3,804,384	3,483,704	2,063,553	547,731	872,670	321,174	2,760,575	2,439,401
<b>103年</b>								
第1季	3,820,570	3,508,984	2,065,604	572,296	871,300	311,440	2,788,477	2,477,037
第2季	3,847,556	3,519,569	2,088,513	560,981	870,234	327,965	2,840,475	2,512,510
第3季	3,905,352	3,572,528	2,101,563	567,270	904,338	332,384	2,903,963	2,571,579
第4季(r)	3,923,367	3,576,920	2,111,930	569,083	896,340	346,294	2,935,496	2,589,202
<b>104年</b>								
第1季(p)	3,949,949	3,547,079	2,123,268	559,850	863,759	406,525	2,952,408	2,545,883
第2季(f)	3,964,232	3,604,711	2,143,748	561,956	899,405	360,895	2,936,134	2,575,239
第3季(f)	4,029,665	3,630,827	2,159,361	560,684	911,351	399,997	3,054,268	2,654,271
第4季(f)	4,060,527	3,664,639	2,172,527	559,073	934,019	397,141	3,063,995	2,666,854

說明：以100年為參考年計算之連鎖實質值不具可加性。



表 7-2 經季節調整之國內生產毛額—依支出分  
連鎖實質成長率

年(季)別	經濟成長率(%) (saar)	國內需求			國外淨需求			
		民間消費	政府消費	資本形成	商品及 服務輸出	商品及 服務輸入		
<b>100年</b>								
第1季	8.40	2.97	4.06	8.80	-2.51	--	9.92	2.30
第2季	-0.85	-2.34	0.30	-3.49	-7.18	--	-2.21	-4.52
第3季	-0.04	-4.61	3.55	6.49	-26.31	--	-8.37	-15.69
第4季	-6.12	-10.10	-3.45	0.40	-30.31	--	1.26	-3.77
<b>101年</b>								
第1季	10.54	12.20	7.57	4.76	31.23	--	-2.34	-1.44
第2季	-0.63	3.25	-0.14	4.19	11.27	--	0.72	6.66
第3季	6.94	0.94	2.78	-5.64	1.10	--	15.34	7.07
第4季	0.93	-3.41	-2.13	4.81	-11.47	--	1.08	-5.08
<b>102年</b>								
第1季	-0.36	7.57	4.79	-5.04	24.54	--	0.42	12.17
第2季	2.66	-0.98	3.54	-1.04	-11.04	--	3.36	-1.83
第3季	3.08	1.24	1.45	-1.59	2.65	--	1.57	-1.23
第4季	7.45	8.81	6.35	1.93	19.94	--	8.61	10.77
<b>103年</b>								
第1季	1.71	2.93	0.40	19.18	-0.63	--	4.10	6.32
第2季	2.86	1.21	4.51	-7.68	-0.49	--	7.67	5.85
第3季	6.15	6.16	2.52	4.56	16.62	--	9.24	9.74
第4季(r)	1.86	0.49	1.99	1.28	-3.49	--	4.41	2.77
<b>104年</b>								
第1季(p)	2.74	-3.30	2.16	-6.33	-13.77	--	2.32	-6.53
第2季(f)	1.45	6.66	3.91	1.51	17.56	--	-2.19	4.69
第3季(f)	6.77	2.93	2.95	-0.90	5.42	--	17.09	12.85
第4季(f)	3.10	3.78	2.46	-1.14	10.33	--	1.28	1.91

表 8 民間消費相關指標

單位：%

年(季)別	商業動態調查年增率			國內消費財 生產指數 年增率	上市、櫃 股票成交值 年增率	自用小客車 新增掛牌數 年增率	出國人數 年增率	信用卡 簽帳金額 年增率	65歲以上 人口比重 (期末數)	
	零售業 營業額									餐飲業 營業額
		綜合零售業								
<b>96年</b>	<b>3.5</b>	<b>4.3</b>	<b>4.9</b>	<b>-2.1</b>	<b>43.2</b>	<b>-13.2</b>	<b>3.4</b>	<b>2.4</b>	<b>10.21</b>	
<b>97年</b>	<b>-1.2</b>	<b>2.2</b>	<b>2.3</b>	<b>-4.8</b>	<b>-29.3</b>	<b>-31.4</b>	<b>-5.6</b>	<b>-1.4</b>	<b>10.43</b>	
<b>98年</b>	<b>1.5</b>	<b>2.2</b>	<b>0.5</b>	<b>-8.5</b>	<b>18.8</b>	<b>40.5</b>	<b>-3.8</b>	<b>-2.1</b>	<b>10.63</b>	
<b>99年</b>	<b>6.3</b>	<b>7.0</b>	<b>7.6</b>	<b>18.2</b>	<b>-3.1</b>	<b>2.8</b>	<b>15.6</b>	<b>12.7</b>	<b>10.74</b>	
<b>100年</b>	<b>6.3</b>	<b>6.6</b>	<b>8.4</b>	<b>15.0</b>	<b>-10.8</b>	<b>16.5</b>	<b>1.8</b>	<b>8.5</b>	<b>10.89</b>	
<b>101年</b>	<b>2.4</b>	<b>5.1</b>	<b>3.6</b>	<b>-5.9</b>	<b>-23.2</b>	<b>-4.0</b>	<b>6.8</b>	<b>5.6</b>	<b>11.15</b>	
<b>102年</b>	<b>2.0</b>	<b>2.9</b>	<b>1.6</b>	<b>-5.9</b>	<b>-0.9</b>	<b>6.4</b>	<b>7.9</b>	<b>8.5</b>	<b>11.53</b>	
第1季	0.9	1.3	2.0	-2.9	-30.7	-3.5	5.7	7.2	11.25	
第2季	1.3	2.6	0.1	-5.9	12.4	6.5	5.5	8.0	11.31	
第3季	1.3	4.0	1.4	-8.6	10.1	0.7	10.6	7.7	11.39	
第4季	4.3	3.6	2.9	-6.0	17.0	21.4	9.7	11.1	11.53	
<b>103年</b>	<b>3.9</b>	<b>5.1</b>	<b>3.1</b>	<b>2.4</b>	<b>23.0</b>	<b>12.4</b>	<b>7.2</b>	<b>8.1</b>	<b>11.99</b>	
第1季	3.1	4.0	4.8	-3.3	33.3	10.0	6.0	4.7	11.65	
第2季	4.6	5.6	4.6	1.7	33.6	20.5	13.4	9.2	11.75	
第3季	4.8	5.1	2.6	4.3	23.8	16.3	3.3	10.4	11.85	
第4季	3.1	5.8	0.3	6.6	3.5	4.3	6.4	7.9	11.99	
<b>104年</b>										
第1季	1.8	4.6	1.9	3.7	-13.5	9.1	12.1	7.9	12.14	
1月	-5.1	-9.2	-6.4	7.6	-3.7	11.8	7.7	-0.6	12.04	
2月	10.7	23.4	10.7	3.7	-38.5	24.7	6.1	7.9	12.08	
3月	1.3	2.4	1.9	0.1	-2.9	-3.7	23.1	17.4	12.14	

資料來源：經濟部、金融監督管理委員會、交通部、內政部。

表 9 民間投資相關指標

單位：%

年(季)別	國內製造業 投資財生產指數 年增率	建築工程業 生產指數 年增率	資本設備進口年增率				建築貸款餘額 年增率
			按新台幣	按美元	機械		
					其他		
<b>96年</b>	<b>7.8</b>	<b>-0.5</b>	<b>3.7</b>	<b>2.6</b>	<b>-1.2</b>	<b>7.8</b>	<b>23.5</b>
<b>97年</b>	<b>-1.4</b>	<b>-9.3</b>	<b>-13.1</b>	<b>-9.0</b>	<b>-0.2</b>	<b>-19.7</b>	<b>4.0</b>
<b>98年</b>	<b>-17.3</b>	<b>-19.1</b>	<b>-18.5</b>	<b>-22.3</b>	<b>-17.1</b>	<b>-30.2</b>	<b>-3.7</b>
<b>99年</b>	<b>30.5</b>	<b>-9.2</b>	<b>61.6</b>	<b>68.8</b>	<b>79.8</b>	<b>49.4</b>	<b>23.0</b>
<b>100年</b>	<b>11.4</b>	<b>7.6</b>	<b>-12.1</b>	<b>-5.6</b>	<b>-6.4</b>	<b>-3.8</b>	<b>10.5</b>
<b>101年</b>	<b>-5.1</b>	<b>7.1</b>	<b>-5.9</b>	<b>-6.7</b>	<b>-13.5</b>	<b>7.5</b>	<b>7.3</b>
<b>102年</b>	<b>-1.9</b>	<b>3.7</b>	<b>5.4</b>	<b>5.3</b>	<b>8.4</b>	<b>0.0</b>	<b>1.8</b>
第1季	-4.2	12.3	13.2	14.7	13.8	16.3	3.4
第2季	-3.6	-5.3	3.1	2.4	3.0	1.4	1.2
第3季	-3.6	6.1	-7.0	-7.0	-6.3	-8.2	1.5
第4季	3.4	2.7	14.0	12.7	25.8	-6.2	1.8
<b>103年</b>	<b>13.5</b>	<b>10.6</b>	<b>5.2</b>	<b>3.3</b>	<b>-4.4</b>	<b>17.4</b>	<b>8.7</b>
第1季	12.0	-6.9	5.3	2.6	3.5	0.8	6.0
第2季	14.0	22.5	5.2	4.1	-6.0	22.8	6.4
第3季	16.0	5.3	13.1	13.1	2.1	32.2	7.9
第4季	12.1	19.5	-1.7	-5.3	-15.4	14.3	8.7
<b>104年</b>							
第1季	8.0	1.3	-5.3	-9.4	-16.5	3.4	6.5
1月	12.2	-28.2	13.0	6.6	6.7	6.5	7.2
2月	2.5	42.0	-8.7	-12.0	-20.9	4.5	6.7
3月	8.4	15.1	-16.3	-19.5	-29.2	0.0	6.5

資料來源：經濟部、財政部、中央銀行。

表 10 消費金融相關指標

	信用卡					現金卡			消費者貸款餘額							信用卡 循環信用 餘額
	有效卡數 (萬張) (1)	簽帳金額		逾放比率 (%) (1)	轉銷呆帳 金額 (億元)	已動用額度 卡數(萬張) (1)	逾放比率 (%) (1)	轉銷呆帳 金額 (億元)	(億元) (1)	購置住宅 貸款	房屋修繕 貸款	汽車 貸款	機關團體 職工福利 貸款	其他個人 消費性 貸款	現金卡	
		(億元)	年增率 (%)													
<b>96年</b>	<b>1,976</b>	<b>14,135</b>	<b>2.4</b>	<b>1.89</b>	<b>642.6</b>	<b>140</b>	<b>6.29</b>	<b>357.2</b>	<b>65,690</b>	<b>45,056</b>	<b>8,328</b>	<b>899</b>	<b>1,218</b>	<b>7,544</b>	<b>1,249</b>	<b>2,645</b>
<b>97年</b>	<b>1,946</b>	<b>13,941</b>	<b>-1.4</b>	<b>1.59</b>	<b>385.0</b>	<b>111</b>	<b>3.59</b>	<b>205.3</b>	<b>64,709</b>	<b>45,875</b>	<b>7,897</b>	<b>639</b>	<b>962</b>	<b>6,960</b>	<b>877</b>	<b>2,376</b>
<b>98年</b>	<b>1,883</b>	<b>13,654</b>	<b>-2.1</b>	<b>0.96</b>	<b>232.2</b>	<b>87</b>	<b>2.27</b>	<b>90.2</b>	<b>65,916</b>	<b>48,166</b>	<b>7,557</b>	<b>542</b>	<b>819</b>	<b>6,842</b>	<b>653</b>	<b>1,990</b>
<b>99年</b>	<b>1,953</b>	<b>15,389</b>	<b>12.7</b>	<b>0.45</b>	<b>115.1</b>	<b>72</b>	<b>1.77</b>	<b>30.6</b>	<b>67,171</b>	<b>51,093</b>	<b>6,133</b>	<b>589</b>	<b>700</b>	<b>7,035</b>	<b>517</b>	<b>1,622</b>
<b>100年</b>	<b>2,076</b>	<b>16,691</b>	<b>8.5</b>	<b>0.31</b>	<b>60.8</b>	<b>65</b>	<b>1.37</b>	<b>17.4</b>	<b>67,807</b>	<b>52,740</b>	<b>4,829</b>	<b>730</b>	<b>670</b>	<b>7,433</b>	<b>418</b>	<b>1,404</b>
<b>101年</b>	<b>2,150</b>	<b>17,628</b>	<b>5.6</b>	<b>0.32</b>	<b>50.1</b>	<b>58</b>	<b>1.27</b>	<b>10.8</b>	<b>68,441</b>	<b>54,203</b>	<b>3,805</b>	<b>848</b>	<b>629</b>	<b>7,648</b>	<b>348</b>	<b>1,308</b>
<b>102年</b>	<b>2,256</b>	<b>19,133</b>	<b>8.5</b>	<b>0.29</b>	<b>50.0</b>	<b>53</b>	<b>1.14</b>	<b>8.6</b>	<b>70,060</b>	<b>56,468</b>	<b>2,980</b>	<b>1,044</b>	<b>563</b>	<b>7,828</b>	<b>297</b>	<b>1,177</b>
第1季	2,175	4,500	7.2	0.33	13.3	57	1.25	2.4	68,112	54,308	3,574	897	603	7,488	328	1,242
第2季	2,199	4,915	8.0	0.27	12.2	55	1.24	2.2	68,592	54,840	3,363	946	589	7,636	317	1,217
第3季	2,251	4,712	7.7	0.29	12.5	54	1.26	2.1	69,031	55,459	3,160	990	576	7,649	306	1,197
第4季	2,256	5,006	11.1	0.29	12.0	53	1.14	1.9	70,060	56,468	2,980	1,044	563	7,828	297	1,177
<b>103年</b>	<b>2,437</b>	<b>20,683</b>	<b>8.1</b>	<b>0.27</b>	<b>42.6</b>	<b>49</b>	<b>1.08</b>	<b>7.0</b>	<b>72,027</b>	<b>58,670</b>	<b>2,387</b>	<b>1,168</b>	<b>495</b>	<b>8,184</b>	<b>255</b>	<b>1,122</b>
第1季	2,313	4,713	4.7	0.29	12.0	52	1.09	1.9	70,130	56,788	2,812	1,076	541	7,771	280	1,141
第2季	2,341	5,368	9.2	0.23	10.2	51	1.05	1.7	70,887	57,507	2,659	1,127	525	7,928	272	1,142
第3季	2,382	5,202	10.4	0.26	10.3	50	1.08	1.7	71,364	58,071	2,517	1,155	509	7,983	264	1,129
第4季	2,437	5,400	7.9	0.27	10.1	49	1.08	1.7	72,027	58,670	2,387	1,168	495	8,184	255	1,122
<b>104年</b>																
第1季	2,453	5,085	7.9	0.27	11.1	48	1.12	1.6	71,901	58,795	2,262	1,165	487	8,114	242	1,079

資料來源：金融監督管理委員會銀行局、中央銀行。

附註：(1)為期底數。

表 11 主要國家經濟成長率

單位：%

年(季)別	中華民國		美國		日本		歐盟(1)	德國	法國	英國	中國大陸		香港	南韓		新加坡	
	yoy	saar	yoy(1)	saar	yoy	saar					yoy	saar		yoy	saar	yoy	saar
96年	6.52	—	1.8	—	2.2	—	3.1	3.3	2.4	2.6	14.2	—	6.5	5.5	—	9.1	—
97年	0.70	—	-0.3	—	-1.0	—	0.5	1.1	0.2	-0.3	9.6	—	2.1	2.8	—	1.8	—
98年	-1.57	—	-2.8	—	-5.5	—	-4.4	-5.6	-2.9	-4.3	9.2	—	-2.5	0.7	—	-0.6	—
99年	10.63	—	2.5	—	4.7	—	2.1	4.1	2.0	1.9	10.6	—	6.8	6.5	—	15.2	—
100年	3.80	—	1.6	—	-0.5	—	1.7	3.6	2.1	1.6	9.5	—	4.8	3.7	—	6.2	—
101年	2.06	—	2.3	—	1.7	—	-0.5	0.4	0.3	0.7	7.7	—	1.7	2.3	—	3.4	—
102年	2.23	—	2.2	—	1.6	—	0.0	0.1	0.3	1.7	7.7	—	3.1	2.9	—	4.4	—
第1季	1.41	-0.36	1.7	2.7	0.5	5.6	-0.7	-0.6	0.1	0.9	7.8	7.0	3.4	2.1	2.4	2.7	5.0
第2季	2.60	2.66	1.8	1.8	1.4	2.7	-0.1	0.1	1.1	1.7	7.5	7.4	3.1	2.7	4.1	4.1	8.9
第3季	1.45	3.08	2.3	4.5	2.2	1.9	0.2	0.3	0.8	1.6	7.9	9.5	3.1	3.2	3.6	5.5	0.5
第4季	3.40	7.45	3.1	3.5	2.3	-1.0	0.9	1.1	1.0	2.4	7.6	7.4	2.8	3.5	3.6	5.4	7.4
103年	3.77	—	2.4	—	-0.1	—	1.3	1.6	0.4	2.8	7.4	—	2.5	3.3	—	2.9	—
第1季	3.41	1.71	1.9	-2.1	2.4	4.9	1.4	2.3	0.7	2.7	7.4	6.6	2.7	3.9	4.5	4.6	1.8
第2季	3.87	2.86	2.6	4.6	-0.4	-6.9	1.3	1.4	-0.2	2.9	7.5	8.2	2.0	3.4	2.0	2.3	-0.5
第3季	4.32	6.15	2.7	5.0	-1.4	-2.1	1.2	1.2	0.2	2.8	7.3	7.8	2.9	3.3	3.2	2.8	2.6
第4季	3.47	1.86	2.4	2.2	-0.9	1.1	1.3	1.5	0.0	3.0	7.3	6.1	2.4	2.7	1.2	2.1	4.9
104年																	
第1季	3.37	2.74	3.0	0.2	-1.4	2.4	1.4	1.0	0.7	2.4	7.0	5.3	2.1	2.4	3.2	2.1	1.1

資料來源：各國官方網站。

說明：yoy(year on year)為對上年(同季)直接比較；saar(seasonally adjusted annualized rate)為季節調整後，對上季增率折成年率。

附註：(1)係指經季節調整之實質GDP對上年(同季)之成長率。

表 12 主要國家消費者物價指數及食物類年增率

單位：%

年(月)別	中華民國		美國		日本		中國大陸		南韓		新加坡		香港		印尼		越南		菲律賓	
		食物類		食物類		食物類		食物類		食物類		食物類		食物類		食物類		食物類		食物類
96年	1.80	2.86	2.9	4.0	0.1	0.3	4.8	12.3	2.5	2.5	2.1	3.0	2.0	4.3	6.4	11.4	8.3	11.2	2.9	3.3
97年	3.52	8.55	3.8	5.5	1.4	2.6	5.9	14.3	4.7	4.9	6.5	7.7	4.3	10.1	9.8	17.0	23.1	36.6	8.3	12.9
98年	-0.86	-0.44	-0.4	1.8	-1.3	0.2	-0.7	0.7	2.8	7.6	0.6	2.3	0.6	1.3	4.8	7.2	7.1	8.7	4.2	5.9
99年	0.96	0.62	1.6	0.8	-0.7	-0.3	3.3	7.2	3.0	6.4	2.8	1.4	2.3	2.4	5.1	9.4	8.9	10.7	3.8	4.2
100年	1.42	2.26	3.2	3.7	-0.3	-0.4	5.4	11.8	4.0	8.1	5.3	3.0	5.3	7.0	5.4	8.7	18.7	26.5	4.6	5.5
101年	1.93	4.16	2.1	2.6	0.0	0.1	2.7	4.8	2.2	4.0	4.5	2.3	4.1	5.8	4.3	5.9	9.1	8.1	3.2	2.4
102年	0.79	1.27	1.5	1.4	0.4	-0.1	2.6	4.7	1.3	0.9	2.4	2.1	4.4	4.4	6.4	11.9	6.6	2.7	3.0	2.8
103年	1.20	3.74	1.6	2.4	2.7	3.8	2.0	3.1	1.3	0.3	1.0	2.9	4.4	4.1	6.4	6.8	4.1	4.0	4.1	6.7
4月	1.66	5.15	2.0	1.9	3.4	5.0	1.8	2.3	1.5	-0.3	2.3	3.1	3.6	3.8	7.3	6.8	4.4	4.0	4.1	6.2
5月	1.62	4.32	2.1	2.5	3.7	5.3	2.5	4.1	1.7	0.8	2.3	3.2	3.7	4.2	7.3	7.2	4.7	4.5	4.5	6.7
6月	1.64	3.80	2.1	2.3	3.6	5.1	2.3	3.7	1.7	1.5	1.9	3.1	3.6	4.2	6.7	6.9	5.0	4.9	4.4	7.4
7月	1.76	4.28	2.0	2.5	3.4	4.5	2.3	3.7	1.6	1.1	1.3	3.0	4.1	4.1	4.5	3.2	4.9	5.1	4.9	8.2
8月	2.07	5.59	1.7	2.7	3.3	4.9	2.0	3.0	1.4	-0.5	1.0	2.7	3.9	4.1	4.0	1.8	4.3	5.0	4.9	8.3
9月	0.71	1.42	1.7	3.0	3.3	5.1	1.6	2.3	1.1	0.2	0.7	2.8	6.6	3.8	4.5	4.6	3.6	4.5	4.4	7.4
10月	1.05	3.33	1.7	3.1	2.9	3.8	1.6	2.5	1.2	0.5	0.2	2.7	5.2	4.2	4.8	5.2	3.2	3.7	4.3	7.0
11月	0.85	3.65	1.3	3.2	2.4	2.9	1.4	2.3	1.0	1.7	-0.3	2.8	5.1	4.4	6.2	8.0	2.6	3.0	3.7	6.5
12月	0.60	4.33	0.8	3.4	2.4	3.1	1.5	2.9	0.8	2.0	-0.1	2.7	4.8	3.9	8.4	10.6	1.8	2.6	2.7	5.5
104年累計	-0.64	2.61	-0.1	2.8	2.3	4.2	1.3	2.1	0.5	1.2	-0.3	2.3	4.4	4.0	6.6	6.7	0.8	2.2	2.4	4.8
1月	-0.94	4.46	-0.1	3.2	2.4	4.2	0.8	1.1	0.8	1.9	-0.4	2.2	4.1	3.7	7.0	8.2	0.9	2.1	2.4	5.4
2月	-0.20	3.10	0.0	3.0	2.2	4.1	1.4	2.4	0.5	1.6	-0.3	2.5	4.6	3.9	6.3	6.3	0.3	1.5	2.5	4.8
3月	-0.61	1.43	-0.1	2.3	2.3	4.2	1.4	2.3	0.4	0.6	-0.3	2.1	4.5	4.3	6.4	6.0	0.9	2.8	2.4	4.3
4月	-0.80	1.50	...	...	...	...	1.5	2.7	0.4	0.5	...	...	...	...	6.8	6.3	1.0	2.3	...	...

資料來源：行政院主計總處、International Financial Statistics(IMF)、各國官方網站。

說明：1.總指數年增率除我國為行政院主計總處資料，越南為越南國家統計局資料，其餘國家為IMF資料。

2.食物類年增率為各國官方資料。

表 13 薪資與生產力統計指標摘要

年(月)別	受僱員工人數			工業及服務業						製 造 業			
	工業及 服務業 合計 (千人)	工業 部門 (千人)	服務業 部門 (千人)	每人每 月平均 工時 (小時)	進入率 (%)	退出率 (%)	每人每月薪資(元)			受僱 員工 人數 (千人)	每人 每月 薪資 (元)	勞 動 生 產 力 指 數 (民國100年=100)	單 位 產 出 勞 動 成 本 指 數 (民國100年=100)
							經常性薪資 (元)	年增率 (%)					
96年	6,524	3,024	3,501	180.4	2.58	2.38	44,392	36,319	1.67	2,541	43,178	83.03	118.64
97年	6,632	3,045	3,587	179.7	2.35	2.46	44,367	36,387	0.19	2,557	43,121	82.93	120.42
98年	6,466	2,873	3,593	176.7	2.25	2.28	42,182	35,629	-2.08	2,395	39,125	83.87	111.31
99年	6,691	2,990	3,701	181.1	2.83	2.50	44,359	36,214	1.64	2,494	42,300	96.88	98.84
100年	6,926	3,097	3,829	178.7	2.61	2.38	45,508	36,689	1.31	2,593	43,316	100.00	100.00
101年	7,049	3,129	3,919	178.4	2.27	2.18	45,589	37,151	1.26	2,619	43,689	99.34	102.25
102年	7,138	3,152	3,986	177.0	2.34	2.21	45,664	37,527	1.01	2,635	43,829	99.37	102.53
103年	7,275	3,207	4,068	177.9	2.51	2.35	47,300	38,208	1.81	2,687	45,207	103.46	101.09
3月	7,216	3,182	4,034	179.3	2.73	2.54	42,710	37,950	1.39	2,661	39,271	102.43	88.10
4月	7,227	3,188	4,040	178.2	2.41	2.25	42,361	38,061	1.55	2,667	39,669	103.03	88.67
5月	7,241	3,193	4,048	181.0	2.32	2.15	44,482	38,106	1.46	2,672	42,742	105.63	92.18
6月	7,251	3,200	4,051	173.0	2.52	2.38	42,560	38,197	1.80	2,681	40,384	107.93	89.11
7月	7,305	3,225	4,080	187.9	3.36	2.62	45,884	38,528	2.51	2,704	46,031	101.70	98.42
8月	7,321	3,227	4,094	180.9	2.89	2.67	44,502	38,288	1.77	2,707	44,542	103.71	97.21
9月	7,319	3,226	4,092	178.8	2.84	2.87	44,382	38,384	2.19	2,706	42,057	103.44	93.04
10月	7,329	3,228	4,100	185.5	2.51	2.38	42,198	38,480	2.30	2,707	40,854	103.24	87.62
11月	7,339	3,233	4,106	174.7	2.20	2.04	42,370	38,279	1.80	2,710	41,579	105.02	93.31
12月	7,346	3,234	4,112	192.9	1.91	1.81	46,461	38,725	2.39	2,711	43,422	99.28	93.61
104年1-3月	7,347	3,229	4,117	166.0	2.29	2.27	60,525	38,406	1.58	2,710	58,037	108.22	133.74
1月	7,357	3,237	4,120	177.4	2.16	2.02	51,968	38,546	1.60	2,715	49,705	105.63	109.25
2月	7,331	3,219	4,113	136.7	1.84	2.18	86,666	38,148	1.64	2,702	84,071	116.51	222.15
3月	7,351	3,233	4,119	183.7	2.87	2.60	43,016	38,522	1.51	2,713	40,444	104.73	86.39
當月較上月 增減(%)	0.27	0.43	0.14	(47.0)	(1.03)	(0.42)	-50.37	0.98		0.40	-51.89	-10.11	-61.11
當月較上年同月 增減(%)	1.88	1.59	2.11	(4.4)	(0.14)	(0.06)	0.72	1.51		1.95	2.99	2.25	-1.94
本年累計較上年 增減(%)	1.91	1.63	2.13	(-0.8)	(-0.10)	(-0.07)	5.11	1.58		1.96	7.79	5.08	3.23

- 說 明：1. 本表括號( )內數字係指增減時數或百分點。  
 2. 每人每月薪資係指受僱員工(不含執行業務所得者)每月經常性薪資(含本薪與按月給付之固定津貼及獎金)及非經常性薪資(含加班費、年終獎金、員工紅利、非按月發放之績效獎金與全勤獎金等)之報酬總額;但不含保險費、退休金與資遣費等非薪資報酬。  
 3. 本統計結果自98年1月起涵蓋「教育服務業(僅含其他教育及教育輔助服務業)」。