

## 行政院主計總處

綜合規劃處、公務預算處、基金預算處  
會計決算處、綜合統計處、國勢普查處、主計資訊處  
網址:<http://www.dgbas.gov.tw>

台北市忠孝東路1段1號  
台北市廣州街2號

電話：(02)3356-6500  
電話：(02)2380-3400  
傳真：(02)2380-3502

中華民國106年5月26日下午4時發布，並透過網際網路同步發送

主辦單位：綜合統計處

新聞聯繫人：國民所得科 游敏君科長 電話：(02)2380-3466

經濟預測科 張永珍科長 電話：(02)2380-3487

### 國民所得統計及國內經濟情勢展望

#### 壹、摘要

行政院主計總處國民所得統計評審會於本(26)日下午2點召開，審議105年第4季國民所得統計修正、106年第1季初步統計，以及106年預測等案，主要結果如次：

- 一、105年第4季GDP對104年同季成長率(yoy)修正為2.79%(原為2.88%)，併計前3季，全年成長率1.48%，較初步統計(1.50%)減0.02個百分點，每人GDP 2萬2,540美元。
- 二、106年第1季GDP初步統計yoy為2.60%(今年4月概估數為2.56%)，經季節調整後對上季增率折成年率(saar)為3.82%。
- 三、預測106年經濟成長2.05%，較2月預測1.92%上修0.13個百分點，每人GDP 2萬4,222美元，CPI上漲0.95%。

#### 貳、國民所得統計及預測

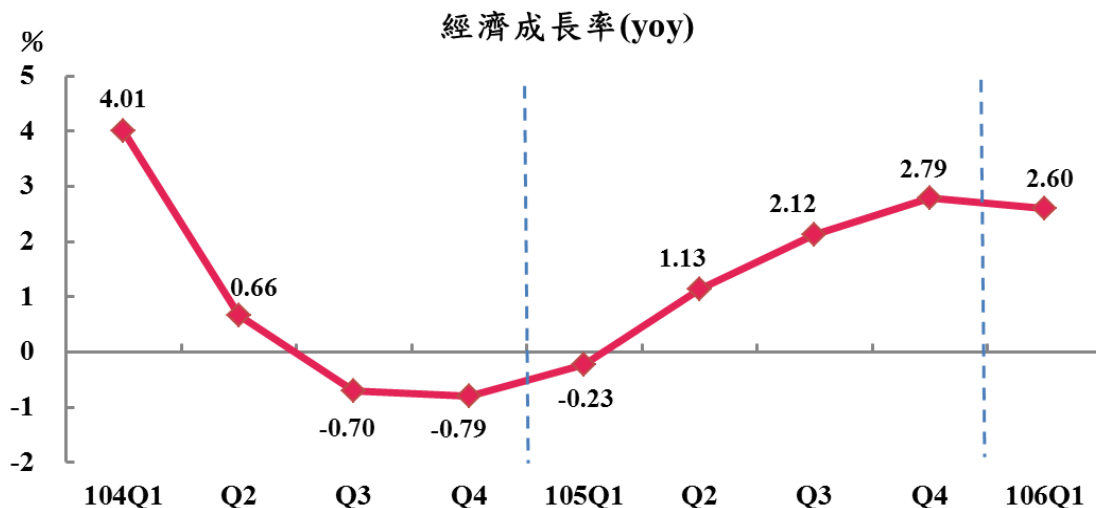
##### 一、105年經濟成長1.48%

(一)去(105)年第4季依據各項主要指標修正，對104年同季經濟成長率(yoy)為2.79%，較2月初估數2.88%減少0.09個百分點，經季節調整後對上季成長(saqr)0.35%，折算年率(saar)為1.41%。

(二)併計第1季-0.23%、第2季1.13%及第3季2.12%，105年全年經濟成長率1.48%，較2月初估1.50%減少0.02個百分點。

## 二、106年第1季經濟成長初步統計

今(106)年第1季初步統計實質GDP較上年同期(yoy)成長2.60%，較4月概估數2.56%增加0.04個百分點，較2月預測數2.45%增加0.15個百分點，經季節調整後對上季成長(saqr)0.94%，折算年率(saar)為3.82%。



### (一)外需方面

- 1.受全球景氣逐步復甦，半導體需求續強，加以國際農工原料價格走升及基期偏低影響，第1季按美元計價商品出口擴增15.06%(以新台幣計價增8.59%)，為100年第2季以來最高，其中占比最高之電子零組件續增19.24%，其餘品項亦多呈兩位數增長。另三角貿易毛利轉佳，惟來台旅客續減抑制服務輸出表現。剔除物價因素後，商品及服務輸出實質成長7.36%(較2月預測數7.75%減少0.39個百分點)。
- 2.輸入方面，因出口衍生需求增加，國際原油、基本金屬價格回升，以及半導體業者持續增購資本設備，致第1季按美元計價商品進口續增21.59%(按新台幣計價增14.77%)，併計服務輸入並剔除物價因素後，商品及服務輸入實質成長7.67%(較2月預測數8.82%減少1.15個百分點)。
- 3.輸出與輸入相抵，國外淨需求對經濟成長貢獻0.69個百分點。

### (二)內需方面

- 1.第1季汽車新增掛牌數僅增0.99%，加以衣著服飾、家具設備等消費受暖冬影響，均呈衰退，另汽油銷售額雖增，惟銷量減少，行動電話買氣亦續降，致整體零售業營業額減0.64%(104年第4季以來首次

轉負)；主要服務消費中，餐飲業營業額增 2.83%，扣除物價因素(CPI 外食費漲 1.83%)後，實質成長 1.00%，另股票成交值增 8.62%，國人出國人次亦成長 6.58%。併計其他各項指標後，初步統計第 1 季民間消費成長 1.95%(較 2 月預測數 1.68%增加 0.27 個百分點)，對經濟成長貢獻 1.08 個百分點。政府消費部分，受上年同季基數較高影響，負成長 4.77%，對經濟成長負貢獻 0.67 個百分點。

2.民間投資方面，國內半導體業者持續擴充先進製程投資，加以航空業者擴編機隊，新台幣計價資本設備進口增 13.62%，惟營建工程投資續呈衰退，併計智慧財產後，整體民間固定投資實質成長 3.10%，加計政府投資(+7.60%)、公營事業(+19.64%)，以及實質存貨變動(增加 12 億元)後，第 1 季資本形成實質成長 7.68%(較 2 月預測數 7.11%增加 0.57 個百分點)，對經濟成長貢獻 1.50 個百分點。

3.併計前述各項結果，第 1 季國內需求成長 2.15%，對經濟成長貢獻 1.91 個百分點。

### GDP主要支出連鎖實質成長率及貢獻

	105年 (r)	單位：%；百分點				106年 Q1(p)
		Q1	Q2	Q3	Q4(r)	
		<u>對上年同期成長率 (yoy)</u>				
<b>GDP</b>	<b>1.48</b>	<b>-0.23</b>	<b>1.13</b>	<b>2.12</b>	<b>2.79</b>	<b>2.60</b>
<b>國內需求</b>	<b>2.15</b>	<b>1.82</b>	<b>0.85</b>	<b>2.89</b>	<b>3.01</b>	<b>2.15</b>
民間消費	2.24	2.64	1.59	2.70	2.01	1.95
政府消費	3.13	6.34	2.03	3.37	1.25	-4.77
<b>資本形成</b>	<b>1.29</b>	<b>-3.29</b>	<b>-1.64</b>	<b>3.05</b>	<b>6.73</b>	<b>7.68</b>
民間固定投資	2.95	0.22	1.16	3.99	6.55	3.10
政府固定投資	1.26	-1.70	-5.09	4.65	5.16	7.60
公營固定投資	-3.03	-5.07	-2.50	-6.39	-0.60	19.64
<b>國外淨需求</b>	<b>--</b>	<b>--</b>	<b>--</b>	<b>--</b>	<b>--</b>	<b>--</b>
輸出	2.10	-3.88	0.21	3.66	7.96	7.36
輸入	3.40	-1.39	-0.29	5.34	9.59	7.67
		<u>對經濟成長(yoy)貢獻</u>				
<b>GDP</b>	<b>1.48</b>	<b>-0.23</b>	<b>1.13</b>	<b>2.12</b>	<b>2.79</b>	<b>2.60</b>
<b>國內需求</b>	<b>1.88</b>	<b>1.59</b>	<b>0.70</b>	<b>2.51</b>	<b>2.63</b>	<b>1.91</b>
民間消費	1.17	1.36	0.82	1.42	1.08	1.08
政府消費	0.44	0.86	0.29	0.47	0.16	-0.67
<b>資本形成</b>	<b>0.27</b>	<b>-0.63</b>	<b>-0.40</b>	<b>0.63</b>	<b>1.40</b>	<b>1.50</b>
民間固定投資	0.51	0.01	0.19	0.69	1.12	0.55
政府固定投資	0.03	-0.00	-0.13	0.12	0.13	0.15
公營固定投資	-0.03	-0.01	-0.03	-0.06	-0.04	0.13
<b>國外淨需求</b>	<b>-0.40</b>	<b>-1.83</b>	<b>0.43</b>	<b>-0.39</b>	<b>0.16</b>	<b>0.69</b>
輸出	1.35	-2.51	0.16	2.37	5.12	4.51
輸入	1.75	-0.69	-0.27	2.77	4.96	3.82

### (三)生產面

- 1.農業受禽流感疫情影响，禽肉產量縮減，惟去年天候異常致基數較低，初步統計第1季成長1.01%。
- 2.工業成長5.54%，其中受惠半導體高階製程訂單續增及大尺寸面板需求強勁，帶動電子零組件連續3季呈兩位數成長，致第1季製造業生產指數成長7.16%，初步統計第1季製造業實質成長6.70%，對經濟成長貢獻1.91個百分點；電力及燃氣業隨生產活動熱絡及平均氣溫上升，淨發購電量成長2.06%，惟部分核能機組歲修後未重啟，致成本較高的燃油及天然氣發電比重增加，影響附加價值，第1季實質負成長3.46%，對經濟成長負貢獻0.05個百分點。
- 3.服務業方面，批發業因對外貿易續強，營業額增6.12%，創100年第2季以來新高；併計零售業(營業額減0.64%)後，第1季批發及零售業實質成長3.58%，對經濟成長貢獻0.61個百分點；金融保險業利息收支淨額雖減1.30%，惟手續費收入在投資型保單熱銷挹注下增6.26%，壽險保費收入亦增13.81%，併計其他保險服務及投信投顧經理費等資料後，第1季實質成長3.71%，對經濟成長貢獻0.24個百分點。

#### GDP主要業別連鎖實質成長率及貢獻

單位：%；百分點

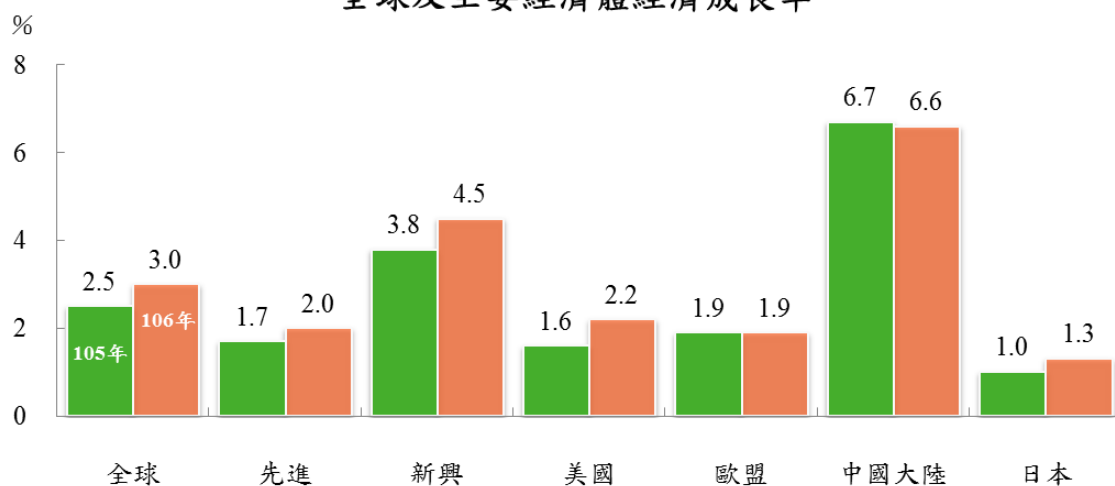
	105年					106年
	(r)	Q1	Q2	Q3	Q4(r)	Q1(p)
<u>對上年同期成長率(yoy)</u>						
<b>GDP</b>	<b>1.48</b>	<b>-0.23</b>	<b>1.13</b>	<b>2.12</b>	<b>2.79</b>	<b>2.60</b>
<b>農業</b>	<b>-6.90</b>	<b>-10.64</b>	<b>-8.56</b>	<b>-4.02</b>	<b>-4.52</b>	<b>1.01</b>
<b>工業</b>	<b>2.04</b>	<b>-2.85</b>	<b>0.50</b>	<b>4.46</b>	<b>5.68</b>	<b>5.54</b>
製造業	2.28	-2.94	0.29	5.16	6.15	6.70
電力及燃氣供應業	5.51	1.52	16.25	4.40	2.74	-3.46
<b>服務業</b>	<b>1.37</b>	<b>0.73</b>	<b>1.07</b>	<b>1.50</b>	<b>2.14</b>	<b>2.36</b>
批發及零售業	0.63	-1.71	-0.78	1.58	3.36	3.58
金融及保險業	2.40	3.11	2.47	3.33	0.65	3.71
<u>對經濟成長(yoy)貢獻</u>						
<b>GDP</b>	<b>1.48</b>	<b>-0.23</b>	<b>1.13</b>	<b>2.12</b>	<b>2.79</b>	<b>2.60</b>
<b>農業</b>	<b>-0.12</b>	<b>-0.17</b>	<b>-0.15</b>	<b>-0.07</b>	<b>-0.08</b>	<b>0.00</b>
<b>工業</b>	<b>0.72</b>	<b>-0.99</b>	<b>0.15</b>	<b>1.67</b>	<b>1.95</b>	<b>1.86</b>
製造業	0.68	-0.87	0.09	1.63	1.80	1.91
電力及燃氣供應業	0.11	0.02	0.13	0.10	0.18	-0.05
<b>服務業</b>	<b>0.87</b>	<b>0.45</b>	<b>0.70</b>	<b>0.94</b>	<b>1.34</b>	<b>1.53</b>
批發及零售業	0.10	-0.30	-0.13	0.24	0.57	0.61
金融及保險業	0.16	0.20	0.16	0.22	0.05	0.24

### 三、106年經濟展望

#### (一)國際情勢

- 1.根據IHS環球透視5月最新資料，預測106年全球經濟成長3.0%(較1月預測上修0.2個百分點)，為101年以來最高，其中先進及新興經濟體景氣同步增溫，分別成長2.0%及4.5%(均上修0.1個百分點)。
- 2.美國第1季經濟成長雖不如預期，惟隨勞動市場表現穩健及所得增加，可望帶動民間消費溫和成長，加以企業投資積極，預測106年經濟成長2.2%(下修0.1個百分點)。
- 3.隨荷、法大選結果揭曉，歐元區政治不確定性已有消退，有助改善企業信心及提振內需，預測歐盟106年經濟成長1.9%(上修0.3個百分點)，其中英國成長1.7%(上修0.3個百分點)，德國成長2.0%(上修0.1個百分點)。
- 4.中國大陸第1季經濟表現優於預期，惟調控房市與加強金融監管等政策將約制經濟增速，預測106年成長6.6%(上修0.1個百分點)；另南韓成長2.6%(下修0.1個百分點)、香港成長2.6%(上修0.8個百分點)、新加坡成長2.3%(上修0.8個百分點)，日本成長1.3%(上修0.2個百分點)。

全球及主要經濟體經濟成長率



資料來源：各國官網及IHS環球透視

#### (二)國內經濟預測

預測106年國內經濟成長2.05%，較2月預測上修0.13個百分點，主因第1季經濟成長優於預期，加以隨景氣好轉及政府積極落實提振景氣措施，可望逐步帶動內需回溫所致。

## 1.對外貿易

- (1)主要國際機構調升今年景氣展望，IHS環球透視預測全球經濟成長3.0%，為近6年最高，全球經濟可望擺脫低緩成長態勢；國際貨幣基金(IMF)預測世界貿易量增長亦由去年2.2%上升為3.8%，加以國內半導體深具製程領先優勢，與車用電子、物聯網及人工智慧等新興需求持續擴增，可望維繫出口動能；惟國際產業競爭及匯率波動加劇，全球貿易保護主義升溫疑慮，以及中國大陸供應鏈在地化排擠壓力持續，恐限縮部分成長空間，預測106年商品出口3,044億美元，增8.57%，併計商品與服務並剔除物價因素後，實質輸出預測成長3.95%(較2月預測下修0.06個百分點)。
- (2)進口受原物料價格上漲及出口引申需求帶動影響，預測106年按美元計價商品進口2,558億美元，增10.94%，併計商品與服務並剔除物價因素後，輸入實質成長3.85%(下修0.22個百分點)。

### 商品及服務貿易

	海關商品貿易年增率 (按美元計算，%)		海關商品 出超金額 (億美元)	商品服務貿易實質成長率 (按新台幣計算，%)		商品服務 貿易順差 (億美元)
	出口總值	進口總值		輸出	輸入	
102年	1.64	0.25	334	3.50	3.40	476
103年	2.78	1.38	382	5.86	5.67	548
104年	-10.86	-15.83	481	-0.34	1.19	677
105年(r)	-1.76	-2.80	498	2.10	3.40	644
106年(f)	8.57	10.94	486	3.95	3.85	656

## 2.民間消費

隨國內景氣回溫、就業市場改善、股市表現熱絡，以及車輛貨物稅減徵等各項提振措施持續，均有助支撐國內消費動能，惟實質薪資增幅有限，約制部分成長力道，預測106年民間消費成長1.84%(上修0.09個百分點)。

### 民間消費

	名目金額(億元)	實質成長率 (%)	
		年增率 (%)	
102年	82,484	2.65	2.34
103年	85,887	4.13	3.44
104年	87,607	2.00	2.68
105年(r)	90,287	3.06	2.24
106年(f)	92,461	2.41	1.84

### 3. 固定投資

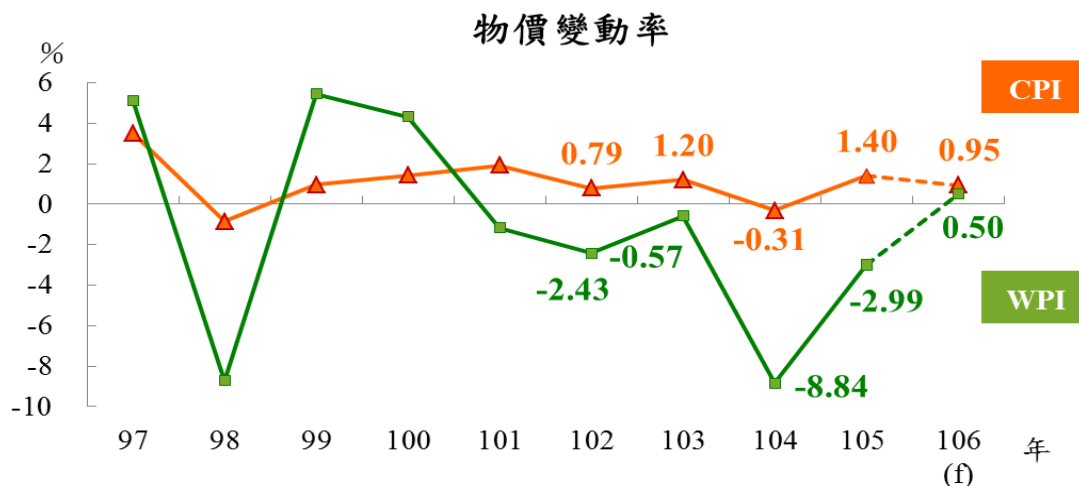
- (1)民間投資方面，為維持製程領先優勢及肆應智慧化應用等商機，國內半導體及相關供應鏈業者高階製程投資可望續增，政府部門亦積極改善投資環境，落實各項產業創新發展計畫，加以房市降溫趨勢轉緩，預測106年民間投資實質成長1.95%(上修0.10個百分點)。
- (2)公共投資方面，政府積極加強建設，並持續督促各機關及公營事業落實預算執行，設定政府及公營事業名目投資分別增3.75%及5.26%，併計民間投資並剔除物價後，預測106年固定投資實質成長2.30%。

固定投資

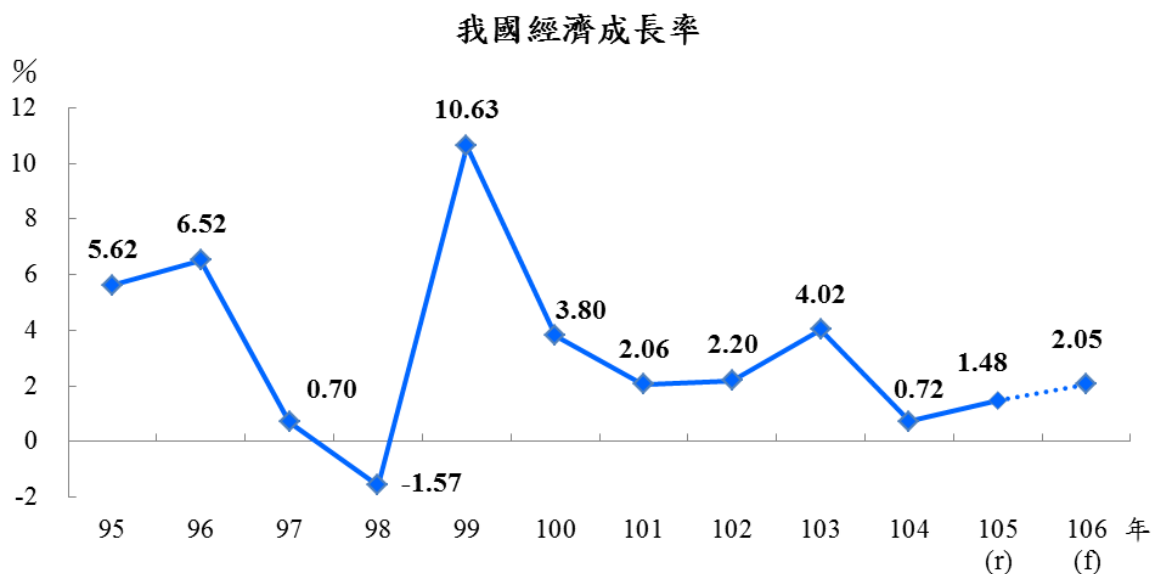
	名目金額(億元)				實質成長率(%)			
		民間	政府	公營事業		民間	政府	公營事業
102年	33,787	26,859	4,925	2,004	5.30	7.09	-2.79	2.99
103年	34,938	28,207	4,622	2,110	2.05	3.58	-7.52	4.95
104年	34,928	28,615	4,405	1,908	1.64	2.97	-2.41	-7.21
105年(r)	35,834	29,534	4,435	1,865	2.46	2.95	1.26	-3.03
106年(f)	36,751	30,187	4,601	1,963	2.30	1.95	2.99	5.95

### 4. 物價

- (1)參考國際機構預測，設定106年OPEC油價每桶51.3美元，較2月預測下調2.2美元；加以近期國際原物料價格漲勢略緩，以及今年以來新台幣兌美元大幅升值(前4月平均較去年同期升值7.05%)，預測全年WPI上漲0.50%(下修1.03個百分點)。
- (2)雖勞動新制與菸稅調升等相關政策陸續上路，增添CPI上漲壓力，惟蔬果復耕情況良好，抑低食物類價格，加以國際油價漲勢放緩，預測全年CPI上漲0.95%(下修0.13個百分點)。



5. 整體而言，預測106年經濟成長2.05%，每人GDP與GNI分別為2萬4,222美元與2萬4,874美元，CPI上漲0.95%。



### (三) 主要不確定因素

1. 美國川普政府政策走向對全球經貿及金融市場之影響。
2. 中國大陸供應鏈在地化、經濟結構調整、一帶一路策略及兩岸關係走向對我國之衝擊。
3. 國內產業創新政策落實程度與前瞻基礎建設計畫推動進程。
4. 國際原物料價格及匯率走勢。



重要經濟指標表(1/2)

	經濟成長率			每人GDP		每人GNI		消費者物價 上升率 (%)	躉售物價 上升率 (%)
	yoy (%)	saar (%)	saqr (%)	新台幣元	美元	新台幣元	美元		
<b>93年</b>	<b>6.51</b>	—	—	<b>514,405</b>	<b>15,388</b>	<b>530,835</b>	<b>15,879</b>	<b>1.61</b>	<b>7.03</b>
<b>94年</b>	<b>5.42</b>	—	—	<b>532,001</b>	<b>16,532</b>	<b>544,798</b>	<b>16,930</b>	<b>2.30</b>	<b>0.61</b>
<b>95年</b>	<b>5.62</b>	—	—	<b>553,851</b>	<b>17,026</b>	<b>567,508</b>	<b>17,446</b>	<b>0.60</b>	<b>5.63</b>
<b>96年</b>	<b>6.52</b>	—	—	<b>585,016</b>	<b>17,814</b>	<b>599,536</b>	<b>18,256</b>	<b>1.80</b>	<b>6.47</b>
<b>97年</b>	<b>0.70</b>	—	—	<b>571,838</b>	<b>18,131</b>	<b>585,519</b>	<b>18,564</b>	<b>3.52</b>	<b>5.14</b>
<b>98年</b>	<b>-1.57</b>	—	—	<b>561,636</b>	<b>16,988</b>	<b>579,574</b>	<b>17,531</b>	<b>-0.86</b>	<b>-8.73</b>
<b>99年</b>	<b>10.63</b>	—	—	<b>610,140</b>	<b>19,278</b>	<b>628,706</b>	<b>19,864</b>	<b>0.96</b>	<b>5.46</b>
<b>100年</b>	<b>3.80</b>	—	—	<b>617,078</b>	<b>20,939</b>	<b>633,822</b>	<b>21,507</b>	<b>1.42</b>	<b>4.32</b>
<b>101年</b>	<b>2.06</b>	—	—	<b>631,142</b>	<b>21,308</b>	<b>650,660</b>	<b>21,967</b>	<b>1.93</b>	<b>-1.16</b>
<b>102年</b>	<b>2.20</b>	—	—	<b>652,429</b>	<b>21,916</b>	<b>670,585</b>	<b>22,526</b>	<b>0.79</b>	<b>-2.43</b>
<b>103年</b>	<b>4.02</b>	—	—	<b>688,434</b>	<b>22,668</b>	<b>708,540</b>	<b>23,330</b>	<b>1.20</b>	<b>-0.57</b>
第1季	3.84	2.37	0.59	165,172	5,441	172,469	5,680	0.80	0.07
第2季	4.31	5.07	1.24	167,818	5,565	172,984	5,735	1.63	0.68
第3季	4.39	4.58	1.13	174,876	5,817	179,064	5,957	1.51	0.01
第4季	3.56	2.03	0.50	180,568	5,845	184,023	5,958	0.84	-3.02
<b>104年</b>	<b>0.72</b>	—	—	<b>714,277</b>	<b>22,384</b>	<b>738,097</b>	<b>23,131</b>	<b>-0.31</b>	<b>-8.84</b>
第1季	4.01	3.25	0.80	179,105	5,669	186,877	5,916	-0.59	-8.51
第2季	0.66	-6.82	-1.75	173,451	5,597	177,071	5,714	-0.70	-9.41
第3季	-0.70	-0.03	-0.01	179,370	5,568	184,806	5,738	-0.26	-9.47
第4季	-0.79	0.07	0.02	182,351	5,550	189,343	5,763	0.33	-7.99
<b>105年(r)</b>	<b>1.48</b>	—	—	<b>728,134</b>	<b>22,540</b>	<b>752,264</b>	<b>23,284</b>	<b>1.40</b>	<b>-2.99</b>
第1季	-0.23	4.80	1.18	181,342	5,438	189,683	5,688	1.75	-4.99
第2季	1.13	1.39	0.35	176,429	5,439	181,330	5,590	1.34	-3.27
第3季	2.12	3.13	0.77	182,373	5,748	188,477	5,940	0.71	-3.42
第4季(r)	2.79	1.41	0.35	187,990	5,915	192,774	6,066	1.78	-0.14
<b>106年(f)</b>	<b>2.05</b>	—	—	<b>736,652</b>	<b>24,222</b>	<b>756,510</b>	<b>24,874</b>	<b>0.95</b>	<b>0.50</b>
第1季(p)	2.60	3.82	0.94	182,649	5,873	188,620	6,065	0.78	2.33
第2季(f)	2.14	0.73	0.18	178,030	5,887	181,407	5,999	0.79	-0.19
第3季(f)	1.87	1.37	0.34	186,000	6,165	191,018	6,331	1.45	0.52
第4季(f)	1.66	0.95	0.24	189,973	6,297	195,465	6,479	0.82	-0.67

說明：1. (r)表修正數，(p)表初步統計數，(f)表預測數。

2. saqr(seasonally adjusted quarterly rate)為季節調整後對上季增加率；saar(seasonally adjusted annualized rate)為季節調整後，對上季增率折成年率；yoy(year on year)為對上年(同季)直接比較。

重要經濟指標表(2/2)

	名目GDP		名目GNI	
	新台幣百萬元	百萬美元	新台幣百萬元	百萬美元
<b>93年</b>	<b>11,649,645</b>	<b>348,479</b>	<b>12,021,744</b>	<b>359,609</b>
<b>94年</b>	<b>12,092,254</b>	<b>375,769</b>	<b>12,383,120</b>	<b>384,808</b>
<b>95年</b>	<b>12,640,803</b>	<b>388,589</b>	<b>12,952,502</b>	<b>398,171</b>
<b>96年</b>	<b>13,407,062</b>	<b>408,254</b>	<b>13,739,828</b>	<b>418,387</b>
<b>97年</b>	<b>13,150,950</b>	<b>416,961</b>	<b>13,465,596</b>	<b>426,937</b>
<b>98年</b>	<b>12,961,656</b>	<b>392,065</b>	<b>13,375,650</b>	<b>404,587</b>
<b>99年</b>	<b>14,119,213</b>	<b>446,105</b>	<b>14,548,852</b>	<b>459,679</b>
<b>100年</b>	<b>14,312,200</b>	<b>485,653</b>	<b>14,700,572</b>	<b>498,832</b>
<b>101年</b>	<b>14,686,917</b>	<b>495,845</b>	<b>15,141,108</b>	<b>511,179</b>
<b>102年</b>	<b>15,230,739</b>	<b>511,614</b>	<b>15,654,588</b>	<b>525,851</b>
<b>103年</b>	<b>16,111,867</b>	<b>530,519</b>	<b>16,582,405</b>	<b>546,013</b>
第1季	3,862,258	127,218	4,032,903	132,835
第2季	3,925,676	130,165	4,046,532	134,168
第3季	4,093,475	136,180	4,191,514	139,437
第4季	4,230,458	136,956	4,311,456	139,573
<b>104年</b>	<b>16,759,016</b>	<b>525,196</b>	<b>17,317,917</b>	<b>542,711</b>
第1季	4,198,871	132,905	4,381,081	138,685
第2季	4,068,742	131,279	4,153,657	134,031
第3季	4,209,316	130,671	4,336,906	134,644
第4季	4,282,087	130,341	4,446,273	135,351
<b>105年(r)</b>	<b>17,118,694</b>	<b>529,910</b>	<b>17,685,971</b>	<b>547,402</b>
第1季	4,260,531	127,752	4,456,495	133,628
第2季	4,146,530	127,822	4,261,736	131,373
第3季	4,288,301	135,150	4,431,839	139,673
第4季(r)	4,423,332	139,186	4,535,901	142,728
<b>106年(f)</b>	<b>17,355,185</b>	<b>570,664</b>	<b>17,823,009</b>	<b>586,024</b>
第1季(p)	4,300,060	138,266	4,440,627	142,785
第2季(f)	4,192,835	138,652	4,272,366	141,282
第3季(f)	4,382,904	145,274	4,501,140	149,193
第4季(f)	4,479,386	148,472	4,608,876	152,764

說明：(r)表修正數，(p)表初步統計數，(f)表預測數。

表1-1 GDP及經濟成長率

年(季)別	名目GDP(當期價格)		實質GDP(以100年為參考年之連鎖值)		經濟成長率(%)		
	未經季節調整 (新台幣百萬元)	經季節調整 (新台幣百萬元)	未經季節調整 (新台幣百萬元)	經季節調整 (新台幣百萬元)	對上年同期 (yoy)	對上季 (saqr)	對上季年率 (saar)
<b>95年</b>	<b>12,640,803</b>	—	<b>11,803,335</b>	—	<b>5.62</b>	—	—
<b>96年</b>	<b>13,407,062</b>	—	<b>12,572,550</b>	—	<b>6.52</b>	—	—
<b>97年</b>	<b>13,150,950</b>	—	<b>12,661,079</b>	—	<b>0.70</b>	—	—
<b>98年</b>	<b>12,961,656</b>	—	<b>12,462,729</b>	—	<b>-1.57</b>	—	—
<b>99年</b>	<b>14,119,213</b>	—	<b>13,787,642</b>	—	<b>10.63</b>	—	—
<b>100年</b>	<b>14,312,200</b>	—	<b>14,312,200</b>	—	<b>3.80</b>	—	—
<b>101年</b>	<b>14,686,917</b>	—	<b>14,607,569</b>	—	<b>2.06</b>	—	—
<b>102年</b>	<b>15,230,739</b>	—	<b>14,929,292</b>	—	<b>2.20</b>	—	—
<b>103年</b>	<b>16,111,867</b>	—	<b>15,529,606</b>	—	<b>4.02</b>	—	—
第1季	3,862,258	3,863,397	3,649,110	3,820,078	3.84	0.59	2.37
第2季	3,925,676	4,004,317	3,824,353	3,867,558	4.31	1.24	5.07
第3季	4,093,475	4,081,926	3,981,949	3,911,134	4.39	1.13	4.58
第4季	4,230,458	4,162,227	4,074,194	3,930,836	3.56	0.50	2.03
<b>104年</b>	<b>16,759,016</b>	—	<b>15,641,351</b>	—	<b>0.72</b>	—	—
第1季	4,198,871	4,200,845	3,795,452	3,962,345	4.01	0.80	3.25
第2季	4,068,742	4,160,659	3,849,722	3,892,977	0.66	-1.75	-6.82
第3季	4,209,316	4,186,594	3,954,060	3,892,676	-0.70	-0.01	-0.03
第4季	4,282,087	4,210,918	4,042,117	3,893,353	-0.79	0.02	0.07
<b>105年(r)</b>	<b>17,118,694</b>	—	<b>15,872,877</b>	—	<b>1.48</b>	—	—
第1季	4,260,531	4,263,617	3,786,618	3,939,245	-0.23	1.18	4.80
第2季	4,146,530	4,273,040	3,893,377	3,952,842	1.13	0.35	1.39
第3季	4,288,301	4,255,691	4,037,876	3,983,414	2.12	0.77	3.13
第4季(r)	4,423,332	4,326,346	4,155,006	3,997,376	2.79	0.35	1.41
<b>106年(f)</b>	<b>17,355,185</b>	—	<b>16,199,042</b>	—	<b>2.05</b>	—	—
第1季(p)	4,300,060	4,296,751	3,885,179	4,034,977	2.60	0.94	3.82
第2季(f)	4,192,835	4,321,406	3,976,590	4,042,325	2.14	0.18	0.73
第3季(f)	4,382,904	4,354,758	4,113,493	4,056,060	1.87	0.34	1.37
第4季(f)	4,479,386	4,382,270	4,223,780	4,065,680	1.66	0.24	0.95

說明：1.(p)表初步統計數，(f)表預測數，(r)表修正數；以下各表同。

2.因四捨五入關係，部分總計數字容或不等於細項數字之和，以下各表同。

3.yoy(year on year)為實質GDP對上年(同季)直接比較；saqr(seasonally adjusted quarterly rate)為季節調整後實質GDP對上季增加率；

saar(seasonally adjusted annualized rate)為季節調整後實質GDP對上季增率折成年率； $saar=(1+saqr)^4-1$ 。

表1-2 GDP、GNI及NI

年(季)別	國內生產毛額GDP					國民所得毛額GNI		國民所得NI			
	當期價格			以100年為參考年		(當期價格)		當期價格		以100年為參考年	
	金額 (百萬元)	增加率 (%)	折合美金 (百萬美元)	連鎖值 (百萬元)	經濟成長率 (%)	金額 (百萬元)	折合美金 (百萬美元)	金額 (百萬元)	折合美金 (百萬美元)	連鎖值 (百萬元)	成長率 (%)
<b>95年</b>	<b>12,640,803</b>	<b>4.54</b>	<b>388,589</b>	<b>11,803,335</b>	<b>5.62</b>	<b>12,952,502</b>	<b>398,171</b>	<b>11,117,367</b>	<b>341,757</b>	<b>11,601,475</b>	<b>2.77</b>
<b>96年</b>	<b>13,407,062</b>	<b>6.06</b>	<b>408,254</b>	<b>12,572,550</b>	<b>6.52</b>	<b>13,739,828</b>	<b>418,387</b>	<b>11,590,959</b>	<b>352,952</b>	<b>12,034,434</b>	<b>3.73</b>
<b>97年</b>	<b>13,150,950</b>	<b>-1.91</b>	<b>416,961</b>	<b>12,661,079</b>	<b>0.70</b>	<b>13,465,596</b>	<b>426,937</b>	<b>11,161,869</b>	<b>353,896</b>	<b>11,203,683</b>	<b>-6.90</b>
<b>98年</b>	<b>12,961,656</b>	<b>-1.44</b>	<b>392,065</b>	<b>12,462,729</b>	<b>-1.57</b>	<b>13,375,650</b>	<b>404,587</b>	<b>10,985,329</b>	<b>332,285</b>	<b>11,182,646</b>	<b>-0.19</b>
<b>99年</b>	<b>14,119,213</b>	<b>8.93</b>	<b>446,105</b>	<b>13,787,642</b>	<b>10.63</b>	<b>14,548,852</b>	<b>459,679</b>	<b>12,194,428</b>	<b>385,290</b>	<b>12,343,643</b>	<b>10.38</b>
<b>100年</b>	<b>14,312,200</b>	<b>1.37</b>	<b>485,653</b>	<b>14,312,200</b>	<b>3.80</b>	<b>14,700,572</b>	<b>498,832</b>	<b>12,290,671</b>	<b>417,057</b>	<b>12,290,671</b>	<b>-0.43</b>
<b>101年</b>	<b>14,686,917</b>	<b>2.62</b>	<b>495,845</b>	<b>14,607,569</b>	<b>2.06</b>	<b>15,141,108</b>	<b>511,179</b>	<b>12,493,108</b>	<b>421,779</b>	<b>12,490,438</b>	<b>1.63</b>
<b>102年</b>	<b>15,230,739</b>	<b>3.70</b>	<b>511,614</b>	<b>14,929,292</b>	<b>2.20</b>	<b>15,654,588</b>	<b>525,851</b>	<b>13,115,430</b>	<b>440,559</b>	<b>12,955,284</b>	<b>3.72</b>
<b>103年</b>	<b>16,111,867</b>	<b>5.79</b>	<b>530,519</b>	<b>15,529,606</b>	<b>4.02</b>	<b>16,582,405</b>	<b>546,013</b>	<b>14,018,941</b>	<b>461,605</b>	<b>13,793,650</b>	<b>6.47</b>
第1季	3,862,258	4.89	127,218	3,649,110	3.84	4,032,903	132,835	3,415,643	112,496	3,287,974	5.62
第2季	3,925,676	5.88	130,165	3,824,353	4.31	4,046,532	134,168	3,438,294	113,993	3,384,675	7.04
第3季	4,093,475	5.97	136,180	3,981,949	4.39	4,191,514	139,437	3,559,459	118,403	3,487,907	6.33
第4季	4,230,458	6.36	136,956	4,074,194	3.56	4,311,456	139,573	3,605,545	116,713	3,633,094	6.85
<b>104年</b>	<b>16,759,016</b>	<b>4.02</b>	<b>525,196</b>	<b>15,641,351</b>	<b>0.72</b>	<b>17,317,917</b>	<b>542,711</b>	<b>14,629,941</b>	<b>458,475</b>	<b>14,595,648</b>	<b>5.81</b>
第1季	4,198,871	8.72	132,905	3,795,452	4.01	4,381,081	138,685	3,692,358	116,877	3,602,987	9.58
第2季	4,068,742	3.64	131,279	3,849,722	0.66	4,153,657	134,031	3,529,420	113,882	3,547,956	4.82
第3季	4,209,316	2.83	130,671	3,954,060	-0.70	4,336,906	134,644	3,660,081	113,625	3,660,506	4.95
第4季	4,282,087	1.22	130,341	4,042,117	-0.79	4,446,273	135,351	3,748,082	114,091	3,784,199	4.16
<b>105年(r)</b>	<b>17,118,694</b>	<b>2.15</b>	<b>529,910</b>	<b>15,872,877</b>	<b>1.48</b>	<b>17,685,971</b>	<b>547,402</b>	<b>14,906,823</b>	<b>461,400</b>	<b>14,838,378</b>	<b>1.66</b>
第1季	4,260,531	1.47	127,752	3,786,618	-0.23	4,456,495	133,628	3,745,083	112,296	3,628,185	0.70
第2季	4,146,530	1.91	127,822	3,893,377	1.13	4,261,736	131,373	3,594,837	110,815	3,587,477	1.11
第3季	4,288,301	1.88	135,150	4,037,876	2.12	4,431,839	139,673	3,756,254	118,382	3,753,523	2.54
第4季(r)	4,423,332	3.30	139,186	4,155,006	2.79	4,535,901	142,728	3,810,649	119,907	3,869,193	2.25
<b>106年</b>	—	—	—	—	—	—	—	—	—	—	—
第1季(p)	4,300,060	0.93	138,266	3,885,179	2.60	4,440,627	142,785	3,732,335	120,011	3,633,120	0.14

說明：1.GNI=GDP+國外要素所得收入淨額。

2.NI(當期價格)=GNI-固定資本消耗-統計差異。

表2 各類物價變動

單位：%

年(季)別	平減指數						消費者 物價指數	躉售 物價指數
	GDP	民間消費	政府消費	固定資本形成	輸出	輸入		
<b>95年</b>	<b>-1.03</b>	<b>0.60</b>	<b>1.10</b>	<b>3.18</b>	<b>1.87</b>	<b>6.23</b>	<b>0.60</b>	<b>5.63</b>
<b>96年</b>	<b>-0.43</b>	<b>1.16</b>	<b>1.43</b>	<b>3.44</b>	<b>1.79</b>	<b>6.10</b>	<b>1.80</b>	<b>6.47</b>
<b>97年</b>	<b>-2.60</b>	<b>2.60</b>	<b>2.03</b>	<b>6.93</b>	<b>-1.81</b>	<b>7.65</b>	<b>3.52</b>	<b>5.14</b>
<b>98年</b>	<b>0.13</b>	<b>-1.17</b>	<b>0.02</b>	<b>-0.56</b>	<b>-7.41</b>	<b>-9.99</b>	<b>-0.86</b>	<b>-8.73</b>
<b>99年</b>	<b>-1.54</b>	<b>0.70</b>	<b>1.03</b>	<b>1.24</b>	<b>1.80</b>	<b>5.46</b>	<b>0.96</b>	<b>5.46</b>
<b>100年</b>	<b>-2.34</b>	<b>0.88</b>	<b>1.31</b>	<b>1.49</b>	<b>-0.14</b>	<b>5.39</b>	<b>1.42</b>	<b>4.32</b>
<b>101年</b>	<b>0.54</b>	<b>1.19</b>	<b>1.80</b>	<b>0.70</b>	<b>-1.12</b>	<b>-0.39</b>	<b>1.93</b>	<b>-1.16</b>
<b>102年</b>	<b>1.47</b>	<b>0.31</b>	<b>0.27</b>	<b>-2.24</b>	<b>-1.18</b>	<b>-3.83</b>	<b>0.79</b>	<b>-2.43</b>
<b>103年</b>	<b>1.70</b>	<b>0.67</b>	<b>0.77</b>	<b>1.33</b>	<b>0.48</b>	<b>-1.30</b>	<b>1.20</b>	<b>-0.57</b>
第1季	1.01	0.46	0.22	1.00	0.57	-0.76	0.80	0.07
第2季	1.50	1.10	0.26	1.91	0.89	0.17	1.63	0.68
第3季	1.51	1.09	1.19	1.60	0.12	-0.70	1.51	0.01
第4季	2.71	0.02	1.32	0.79	0.42	-3.82	0.84	-3.02
<b>104年</b>	<b>3.28</b>	<b>-0.66</b>	<b>0.22</b>	<b>-1.64</b>	<b>-3.91</b>	<b>-11.14</b>	<b>-0.31</b>	<b>-8.84</b>
第1季	4.53	-0.65	1.47	-0.13	-3.03	-11.51	-0.59	-8.51
第2季	2.96	-1.17	0.37	-2.27	-5.02	-12.45	-0.70	-9.41
第3季	3.56	-0.90	-0.17	-2.32	-3.72	-11.70	-0.26	-9.47
第4季	2.02	0.10	-0.29	-1.74	-3.99	-8.90	0.33	-7.99
<b>105年(r)</b>	<b>0.65</b>	<b>0.80</b>	<b>1.27</b>	<b>0.13</b>	<b>-2.18</b>	<b>-2.63</b>	<b>1.40</b>	<b>-2.99</b>
第1季	1.71	0.80	0.64	-0.81	-2.46	-5.32	1.75	-4.99
第2季	0.77	0.97	1.88	0.98	-2.02	-2.05	1.34	-3.27
第3季	-0.24	0.44	1.01	0.52	-3.24	-2.43	0.71	-3.42
第4季(r)	0.49	1.01	1.03	-0.08	-0.78	-0.72	1.78	-0.14
<b>106年(f)</b>	<b>-0.66</b>	<b>0.56</b>	<b>0.10</b>	<b>0.25</b>	<b>-1.60</b>	<b>-0.09</b>	<b>0.95</b>	<b>0.50</b>
第1季(p)	-1.64	0.18	1.37	0.16	-0.63	2.85	0.78	2.33
第2季(f)	-1.00	0.44	-0.28	-0.24	-2.49	-0.83	0.79	-0.19
第3季(f)	0.33	1.02	0.04	0.46	-1.09	-0.93	1.45	0.52
第4季(f)	-0.39	0.58	0.11	0.54	-2.28	-1.22	0.82	-0.67

表3-1 國內生產毛額—依支出分  
名目金額

單位：新台幣百萬元

年(季)別	GDP	國內需求							國外淨需求			
		小計	民間消費	政府消費	固定資本形成			存貨變動	小計	商品及服務 輸出	減：商品及 服務輸入	
					民間	公營	政府					
<b>95年</b>	<b>12,640,803</b>	<b>11,912,806</b>	<b>6,947,802</b>	<b>1,854,009</b>	<b>3,063,352</b>	<b>2,380,410</b>	<b>200,699</b>	<b>482,243</b>	<b>47,643</b>	<b>727,997</b>	<b>8,316,084</b>	<b>7,588,087</b>
<b>96年</b>	<b>13,407,062</b>	<b>12,341,473</b>	<b>7,197,916</b>	<b>1,922,075</b>	<b>3,205,121</b>	<b>2,501,225</b>	<b>209,930</b>	<b>493,966</b>	<b>16,361</b>	<b>1,065,589</b>	<b>9,349,494</b>	<b>8,283,905</b>
<b>97年</b>	<b>13,150,950</b>	<b>12,468,377</b>	<b>7,260,169</b>	<b>1,991,181</b>	<b>3,045,433</b>	<b>2,284,331</b>	<b>217,618</b>	<b>543,484</b>	<b>171,594</b>	<b>682,573</b>	<b>9,230,775</b>	<b>8,548,202</b>
<b>98年</b>	<b>12,961,656</b>	<b>11,811,481</b>	<b>7,175,511</b>	<b>2,055,721</b>	<b>2,761,737</b>	<b>1,935,945</b>	<b>231,018</b>	<b>594,774</b>	<b>-181,488</b>	<b>1,150,175</b>	<b>7,827,336</b>	<b>6,677,161</b>
<b>99年</b>	<b>14,119,213</b>	<b>13,121,044</b>	<b>7,497,682</b>	<b>2,098,717</b>	<b>3,335,881</b>	<b>2,496,978</b>	<b>249,845</b>	<b>589,058</b>	<b>188,764</b>	<b>998,169</b>	<b>10,013,538</b>	<b>9,015,369</b>
<b>100年</b>	<b>14,312,200</b>	<b>13,349,437</b>	<b>7,798,976</b>	<b>2,167,595</b>	<b>3,346,945</b>	<b>2,558,491</b>	<b>219,898</b>	<b>568,556</b>	<b>35,921</b>	<b>962,763</b>	<b>10,419,700</b>	<b>9,456,937</b>
<b>101年</b>	<b>14,686,917</b>	<b>13,593,547</b>	<b>8,035,105</b>	<b>2,254,282</b>	<b>3,282,131</b>	<b>2,567,030</b>	<b>204,125</b>	<b>510,976</b>	<b>22,029</b>	<b>1,093,370</b>	<b>10,345,375</b>	<b>9,252,005</b>
<b>102年</b>	<b>15,230,739</b>	<b>13,851,218</b>	<b>8,248,385</b>	<b>2,242,637</b>	<b>3,378,731</b>	<b>2,685,854</b>	<b>200,417</b>	<b>492,460</b>	<b>-18,535</b>	<b>1,379,521</b>	<b>10,579,884</b>	<b>9,200,363</b>
<b>103年</b>	<b>16,111,867</b>	<b>14,452,652</b>	<b>8,588,741</b>	<b>2,342,754</b>	<b>3,493,834</b>	<b>2,820,686</b>	<b>210,978</b>	<b>462,170</b>	<b>27,323</b>	<b>1,659,215</b>	<b>11,254,123</b>	<b>9,594,908</b>
第1季	3,862,258	3,590,340	2,107,295	630,082	853,475	726,421	40,638	86,416	-512	271,918	2,604,689	2,332,771
第2季	3,925,676	3,509,609	2,116,628	531,122	866,823	714,690	41,224	110,909	-4,964	416,067	2,842,811	2,426,744
第3季	4,093,475	3,691,508	2,204,041	569,578	893,597	730,532	46,409	116,656	24,292	401,967	2,875,076	2,473,109
第4季	4,230,458	3,661,195	2,160,777	611,972	879,939	649,043	82,707	148,189	8,507	569,263	2,931,547	2,362,284
<b>104年</b>	<b>16,759,016</b>	<b>14,610,646</b>	<b>8,760,745</b>	<b>2,341,751</b>	<b>3,492,847</b>	<b>2,861,521</b>	<b>190,837</b>	<b>440,489</b>	<b>15,303</b>	<b>2,148,370</b>	<b>10,776,380</b>	<b>8,628,010</b>
第1季	4,198,871	3,638,314	2,167,479	620,372	850,171	737,378	28,550	84,243	292	560,557	2,680,752	2,120,195
第2季	4,068,742	3,588,302	2,167,738	537,290	855,046	698,783	48,268	107,995	28,228	480,440	2,666,826	2,186,386
第3季	4,209,316	3,685,271	2,210,439	569,475	905,919	758,620	42,396	104,903	-562	524,045	2,687,183	2,163,138
第4季	4,282,087	3,698,759	2,215,089	614,614	881,711	666,740	71,623	143,348	-12,655	583,328	2,741,619	2,158,291
<b>105年(r)</b>	<b>17,118,694</b>	<b>15,041,451</b>	<b>9,028,705</b>	<b>2,445,745</b>	<b>3,583,436</b>	<b>2,953,442</b>	<b>186,540</b>	<b>443,454</b>	<b>-16,435</b>	<b>2,077,243</b>	<b>10,763,899</b>	<b>8,686,656</b>
第1季	4,260,531	3,726,919	2,242,546	663,940	842,323	733,669	27,224	81,430	-21,890	533,612	2,513,333	1,979,721
第2季	4,146,530	3,663,733	2,223,608	558,501	864,764	714,398	48,425	101,941	16,860	482,797	2,618,303	2,135,506
第3季	4,288,301	3,816,293	2,280,207	594,576	944,003	794,678	40,109	109,216	-2,493	472,008	2,695,350	2,223,342
第4季(r)	4,423,332	3,834,506	2,282,344	628,728	932,346	710,697	70,782	150,867	-8,912	588,826	2,936,913	2,348,087
<b>106年(f)</b>	<b>17,355,185</b>	<b>15,358,965</b>	<b>9,246,145</b>	<b>2,444,355</b>	<b>3,675,090</b>	<b>3,018,676</b>	<b>196,346</b>	<b>460,068</b>	<b>-6,625</b>	<b>1,996,220</b>	<b>11,009,867</b>	<b>9,013,647</b>
第1季(p)	4,300,060	3,810,999	2,290,285	640,873	878,543	758,644	31,769	88,130	1,298	489,061	2,681,280	2,192,219
第2季(f)	4,192,835	3,729,317	2,274,263	562,794	887,027	732,711	48,333	105,983	5,233	463,518	2,688,245	2,224,727
第3季(f)	4,382,904	3,886,487	2,344,004	596,905	959,413	806,300	41,312	111,801	-13,835	496,417	2,769,606	2,273,189
第4季(f)	4,479,386	3,932,162	2,337,593	643,783	950,107	721,021	74,932	154,154	679	547,224	2,870,736	2,323,512

表3-2 國內生產毛額—依支出分  
按名目金額計算分配比

單位：%

年(季)別	GDP	國內需求								國外淨需求		
		小計	民間消費	政府消費	固定資本形成			存貨變動	小計	商品及服務 輸出	減：商品及 服務輸入	
					民間	公營	政府					
<b>95年</b>	<b>100.00</b>	<b>94.24</b>	<b>54.96</b>	<b>14.67</b>	<b>24.23</b>	<b>18.83</b>	<b>1.59</b>	<b>3.81</b>	<b>0.38</b>	<b>5.76</b>	<b>65.79</b>	<b>60.03</b>
<b>96年</b>	<b>100.00</b>	<b>92.05</b>	<b>53.69</b>	<b>14.34</b>	<b>23.91</b>	<b>18.66</b>	<b>1.57</b>	<b>3.68</b>	<b>0.12</b>	<b>7.95</b>	<b>69.74</b>	<b>61.79</b>
<b>97年</b>	<b>100.00</b>	<b>94.81</b>	<b>55.21</b>	<b>15.14</b>	<b>23.16</b>	<b>17.37</b>	<b>1.65</b>	<b>4.13</b>	<b>1.30</b>	<b>5.19</b>	<b>70.19</b>	<b>65.00</b>
<b>98年</b>	<b>100.00</b>	<b>91.13</b>	<b>55.36</b>	<b>15.86</b>	<b>21.31</b>	<b>14.94</b>	<b>1.78</b>	<b>4.59</b>	<b>-1.40</b>	<b>8.87</b>	<b>60.39</b>	<b>51.51</b>
<b>99年</b>	<b>100.00</b>	<b>92.93</b>	<b>53.10</b>	<b>14.86</b>	<b>23.63</b>	<b>17.68</b>	<b>1.77</b>	<b>4.17</b>	<b>1.34</b>	<b>7.07</b>	<b>70.92</b>	<b>63.85</b>
<b>100年</b>	<b>100.00</b>	<b>93.27</b>	<b>54.49</b>	<b>15.15</b>	<b>23.39</b>	<b>17.88</b>	<b>1.54</b>	<b>3.97</b>	<b>0.25</b>	<b>6.73</b>	<b>72.80</b>	<b>66.08</b>
<b>101年</b>	<b>100.00</b>	<b>92.56</b>	<b>54.71</b>	<b>15.35</b>	<b>22.35</b>	<b>17.48</b>	<b>1.39</b>	<b>3.48</b>	<b>0.15</b>	<b>7.44</b>	<b>70.44</b>	<b>62.99</b>
<b>102年</b>	<b>100.00</b>	<b>90.94</b>	<b>54.16</b>	<b>14.72</b>	<b>22.18</b>	<b>17.63</b>	<b>1.32</b>	<b>3.23</b>	<b>-0.12</b>	<b>9.06</b>	<b>69.46</b>	<b>60.41</b>
<b>103年</b>	<b>100.00</b>	<b>89.70</b>	<b>53.31</b>	<b>14.54</b>	<b>21.68</b>	<b>17.51</b>	<b>1.31</b>	<b>2.87</b>	<b>0.17</b>	<b>10.30</b>	<b>69.85</b>	<b>59.55</b>
第1季	100.00	92.96	54.56	16.31	22.10	18.81	1.05	2.24	-0.01	7.04	67.44	60.40
第2季	100.00	89.40	53.92	13.53	22.08	18.21	1.05	2.83	-0.13	10.60	72.42	61.82
第3季	100.00	90.18	53.84	13.91	21.83	17.85	1.13	2.85	0.59	9.82	70.24	60.42
第4季	100.00	86.54	51.08	14.47	20.80	15.34	1.96	3.50	0.20	13.46	69.30	55.84
<b>104年</b>	<b>100.00</b>	<b>87.18</b>	<b>52.27</b>	<b>13.97</b>	<b>20.84</b>	<b>17.07</b>	<b>1.14</b>	<b>2.63</b>	<b>0.09</b>	<b>12.82</b>	<b>64.30</b>	<b>51.48</b>
第1季	100.00	86.65	51.62	14.77	20.25	17.56	0.68	2.01	0.01	13.35	63.84	50.49
第2季	100.00	88.19	53.28	13.21	21.01	17.17	1.19	2.65	0.69	11.81	65.54	53.74
第3季	100.00	87.55	52.51	13.53	21.52	18.02	1.01	2.49	-0.01	12.45	63.84	51.39
第4季	100.00	86.38	51.73	14.35	20.59	15.57	1.67	3.35	-0.30	13.62	64.03	50.40
<b>105年(r)</b>	<b>100.00</b>	<b>87.87</b>	<b>52.74</b>	<b>14.29</b>	<b>20.93</b>	<b>17.25</b>	<b>1.09</b>	<b>2.59</b>	<b>-0.10</b>	<b>12.13</b>	<b>62.88</b>	<b>50.74</b>
第1季	100.00	87.48	52.64	15.58	19.77	17.22	0.64	1.91	-0.51	12.52	58.99	46.47
第2季	100.00	88.36	53.63	13.47	20.86	17.23	1.17	2.46	0.41	11.64	63.14	51.50
第3季	100.00	88.99	53.17	13.87	22.01	18.53	0.94	2.55	-0.06	11.01	62.85	51.85
第4季(r)	100.00	86.69	51.60	14.21	21.08	16.07	1.60	3.41	-0.20	13.31	66.40	53.08
<b>106年(f)</b>	<b>100.00</b>	<b>88.50</b>	<b>53.28</b>	<b>14.08</b>	<b>21.18</b>	<b>17.39</b>	<b>1.13</b>	<b>2.65</b>	<b>-0.04</b>	<b>11.50</b>	<b>63.44</b>	<b>51.94</b>
第1季(p)	100.00	88.63	53.26	14.90	20.43	17.64	0.74	2.05	0.03	11.37	62.35	50.98
第2季(f)	100.00	88.94	54.24	13.42	21.16	17.48	1.15	2.53	0.12	11.06	64.12	53.06
第3季(f)	100.00	88.67	53.48	13.62	21.89	18.40	0.94	2.55	-0.32	11.33	63.19	51.86
第4季(f)	100.00	87.78	52.19	14.37	21.21	16.10	1.67	3.44	0.02	12.22	64.09	51.87

表3-3 國內生產毛額—依支出分  
連鎖實質成長率(對上年同期, yoy)

單位：%

年(季)別	經濟 成長率	國內需求							國外淨需求			
		小計	民間消費	政府消費	固定資本形成			存貨變動	小計	商品及服務 輸出	減：商品及 服務輸入	
					民間	公營	政府					
<b>95年</b>	<b>5.62</b>	<b>1.41</b>	<b>1.79</b>	<b>-0.63</b>	<b>1.52</b>	<b>4.57</b>	<b>-7.73</b>	<b>-8.00</b>	--	--	<b>11.38</b>	<b>4.66</b>
<b>96年</b>	<b>6.52</b>	<b>1.83</b>	<b>2.42</b>	<b>2.20</b>	<b>1.14</b>	<b>1.88</b>	<b>2.20</b>	<b>-2.80</b>	--	--	<b>10.45</b>	<b>2.89</b>
<b>97年</b>	<b>0.70</b>	<b>-2.44</b>	<b>-1.69</b>	<b>1.54</b>	<b>-11.13</b>	<b>-14.15</b>	<b>-1.98</b>	<b>0.44</b>	--	--	<b>0.55</b>	<b>-4.13</b>
<b>98年</b>	<b>-1.57</b>	<b>-4.51</b>	<b>0.01</b>	<b>3.22</b>	<b>-8.81</b>	<b>-15.32</b>	<b>2.37</b>	<b>14.07</b>	--	--	<b>-8.42</b>	<b>-13.22</b>
<b>99年</b>	<b>10.63</b>	<b>10.29</b>	<b>3.76</b>	<b>1.05</b>	<b>19.31</b>	<b>27.63</b>	<b>7.49</b>	<b>-2.92</b>	--	--	<b>25.67</b>	<b>28.03</b>
<b>100年</b>	<b>3.80</b>	<b>0.57</b>	<b>3.12</b>	<b>1.95</b>	<b>-1.15</b>	<b>1.20</b>	<b>-13.44</b>	<b>-5.78</b>	--	--	<b>4.20</b>	<b>-0.46</b>
<b>101年</b>	<b>2.06</b>	<b>0.63</b>	<b>1.82</b>	<b>2.16</b>	<b>-2.61</b>	<b>-0.35</b>	<b>-7.42</b>	<b>-10.95</b>	--	--	<b>0.41</b>	<b>-1.78</b>
<b>102年</b>	<b>2.20</b>	<b>2.03</b>	<b>2.34</b>	<b>-0.79</b>	<b>5.30</b>	<b>7.09</b>	<b>2.99</b>	<b>-2.79</b>	--	--	<b>3.50</b>	<b>3.40</b>
<b>103年</b>	<b>4.02</b>	<b>3.71</b>	<b>3.44</b>	<b>3.66</b>	<b>2.05</b>	<b>3.58</b>	<b>4.95</b>	<b>-7.52</b>	--	--	<b>5.86</b>	<b>5.67</b>
第1季	3.84	2.88	3.06	4.15	2.60	3.25	14.22	-6.77	--	--	4.37	3.14
第2季	4.31	3.81	3.67	2.53	2.14	4.62	-14.55	-5.66	--	--	4.73	4.08
第3季	4.39	4.98	4.16	3.81	3.69	4.67	19.61	-6.98	--	--	7.49	8.84
第4季	3.56	3.15	2.86	4.12	-0.12	1.66	5.50	-9.68	--	--	6.67	6.53
<b>104年</b>	<b>0.72</b>	<b>1.86</b>	<b>2.68</b>	<b>-0.26</b>	<b>1.64</b>	<b>2.97</b>	<b>-7.21</b>	<b>-2.41</b>	--	--	<b>-0.34</b>	<b>1.19</b>
第1季	4.01	1.58	3.52	-2.96	-0.25	1.59	-28.76	-2.35	--	--	6.13	2.71
第2季	0.66	3.64	3.63	0.79	0.93	-0.07	21.95	-0.50	--	--	-1.23	2.91
第3季	-0.70	0.86	1.20	0.16	3.78	6.10	-5.72	-7.09	--	--	-2.92	-0.95
第4季	-0.79	1.42	2.42	0.72	1.98	4.32	-12.00	-0.23	--	--	-2.59	0.29
<b>105年(r)</b>	<b>1.48</b>	<b>2.15</b>	<b>2.24</b>	<b>3.13</b>	<b>2.46</b>	<b>2.95</b>	<b>-3.03</b>	<b>1.26</b>	--	--	<b>2.10</b>	<b>3.40</b>
第1季	-0.23	1.82	2.64	6.34	-0.12	0.22	-5.07	-1.70	--	--	-3.88	-1.39
第2季	1.13	0.85	1.59	2.03	0.16	1.16	-2.50	-5.09	--	--	0.21	-0.29
第3季	2.12	2.89	2.70	3.37	3.66	3.99	-6.39	4.65	--	--	3.66	5.34
第4季(r)	2.79	3.01	2.01	1.25	5.83	6.55	-0.60	5.16	--	--	7.96	9.59
<b>106年(f)</b>	<b>2.05</b>	<b>1.73</b>	<b>1.84</b>	<b>-0.15</b>	<b>2.30</b>	<b>1.95</b>	<b>5.95</b>	<b>2.99</b>	--	--	<b>3.95</b>	<b>3.85</b>
第1季(p)	2.60	2.15	1.95	-4.77	4.13	3.10	19.64	7.60	--	--	7.36	7.67
第2季(f)	2.14	1.57	1.83	1.06	2.82	2.89	1.23	2.99	--	--	5.29	5.05
第3季(f)	1.87	1.19	1.77	0.35	1.16	1.02	3.16	1.47	--	--	3.89	3.20
第4季(f)	1.66	2.04	1.82	2.28	1.36	0.89	5.57	1.73	--	--	0.03	0.17



表3-4 國內生產毛額—依支出分  
對yoy經濟成長率之貢獻

單位：百分點

年(季)別	經濟 成長率	國內需求							國外淨需求			
		小計	民間消費	政府消費	固定資本形成			存貨變動	小計	商品及服務 輸出	減：商品及 服務輸入	
					民間	公營	政府					
<b>95年</b>	<b>5.62</b>	<b>1.36</b>	<b>1.01</b>	<b>-0.10</b>	<b>0.37</b>	<b>0.84</b>	<b>-0.14</b>	<b>-0.33</b>	<b>0.08</b>	<b>4.26</b>	<b>6.90</b>	<b>2.63</b>
<b>96年</b>	<b>6.52</b>	<b>1.38</b>	<b>1.33</b>	<b>0.32</b>	<b>0.28</b>	<b>0.35</b>	<b>0.03</b>	<b>-0.11</b>	<b>-0.55</b>	<b>5.14</b>	<b>6.87</b>	<b>1.73</b>
<b>97年</b>	<b>0.70</b>	<b>-2.24</b>	<b>-0.91</b>	<b>0.22</b>	<b>-2.66</b>	<b>-2.64</b>	<b>-0.03</b>	<b>0.02</b>	<b>1.11</b>	<b>2.94</b>	<b>0.39</b>	<b>-2.55</b>
<b>98年</b>	<b>-1.57</b>	<b>-4.25</b>	<b>0.01</b>	<b>0.49</b>	<b>-2.04</b>	<b>-2.66</b>	<b>0.04</b>	<b>0.58</b>	<b>-2.70</b>	<b>2.68</b>	<b>-5.91</b>	<b>-8.59</b>
<b>99年</b>	<b>10.63</b>	<b>9.56</b>	<b>2.08</b>	<b>0.17</b>	<b>4.12</b>	<b>4.13</b>	<b>0.13</b>	<b>-0.13</b>	<b>3.20</b>	<b>1.07</b>	<b>15.50</b>	<b>14.44</b>
<b>100年</b>	<b>3.80</b>	<b>0.53</b>	<b>1.65</b>	<b>0.29</b>	<b>-0.27</b>	<b>0.21</b>	<b>-0.24</b>	<b>-0.24</b>	<b>-1.14</b>	<b>3.27</b>	<b>2.98</b>	<b>-0.29</b>
<b>101年</b>	<b>2.06</b>	<b>0.59</b>	<b>0.99</b>	<b>0.33</b>	<b>-0.61</b>	<b>-0.06</b>	<b>-0.11</b>	<b>-0.44</b>	<b>-0.12</b>	<b>1.47</b>	<b>0.30</b>	<b>-1.18</b>
<b>102年</b>	<b>2.20</b>	<b>1.88</b>	<b>1.28</b>	<b>-0.12</b>	<b>1.18</b>	<b>1.24</b>	<b>0.04</b>	<b>-0.10</b>	<b>-0.46</b>	<b>0.32</b>	<b>2.46</b>	<b>2.14</b>
<b>103年</b>	<b>4.02</b>	<b>3.37</b>	<b>1.86</b>	<b>0.54</b>	<b>0.46</b>	<b>0.63</b>	<b>0.07</b>	<b>-0.24</b>	<b>0.52</b>	<b>0.65</b>	<b>4.07</b>	<b>3.42</b>
第1季	3.84	2.66	1.71	0.60	0.57	0.56	0.16	-0.15	-0.23	1.18	3.02	1.84
第2季	4.31	3.46	1.99	0.37	0.47	0.83	-0.18	-0.17	0.63	0.86	3.31	2.45
第3季	4.39	4.51	2.24	0.56	0.82	0.82	0.22	-0.22	0.89	-0.12	5.18	5.29
第4季	3.56	2.83	1.51	0.62	-0.02	0.33	0.07	-0.41	0.72	0.72	4.65	3.93
<b>104年</b>	<b>0.72</b>	<b>1.67</b>	<b>1.43</b>	<b>-0.04</b>	<b>0.36</b>	<b>0.52</b>	<b>-0.09</b>	<b>-0.07</b>	<b>-0.08</b>	<b>-0.95</b>	<b>-0.24</b>	<b>0.71</b>
第1季	4.01	1.44	1.95	-0.42	-0.06	0.29	-0.30	-0.05	-0.03	2.57	4.19	1.61
第2季	0.66	3.26	1.94	0.11	0.20	-0.01	0.23	-0.01	1.00	-2.59	-0.86	1.73
第3季	-0.70	0.77	0.64	0.02	0.82	1.08	-0.06	-0.20	-0.71	-1.47	-2.05	-0.57
第4季	-0.79	1.27	1.26	0.10	0.42	0.68	-0.25	-0.01	-0.52	-2.06	-1.86	0.20
<b>105年(r)</b>	<b>1.48</b>	<b>1.88</b>	<b>1.17</b>	<b>0.44</b>	<b>0.51</b>	<b>0.51</b>	<b>-0.03</b>	<b>0.03</b>	<b>-0.24</b>	<b>-0.40</b>	<b>1.35</b>	<b>1.75</b>
第1季	-0.23	1.59	1.36	0.86	-0.00	0.01	-0.01	-0.00	-0.62	-1.83	-2.51	-0.69
第2季	1.13	0.70	0.82	0.29	0.03	0.19	-0.03	-0.13	-0.43	0.43	0.16	-0.27
第3季	2.12	2.51	1.42	0.47	0.75	0.69	-0.06	0.12	-0.13	-0.39	2.37	2.77
第4季(r)	2.79	2.63	1.08	0.16	1.21	1.12	-0.04	0.13	0.18	0.16	5.12	4.96
<b>106年(f)</b>	<b>2.05</b>	<b>1.52</b>	<b>0.97</b>	<b>-0.02</b>	<b>0.48</b>	<b>0.34</b>	<b>0.06</b>	<b>0.08</b>	<b>0.09</b>	<b>0.53</b>	<b>2.49</b>	<b>1.96</b>
第1季(p)	2.60	1.91	1.08	-0.67	0.83	0.55	0.13	0.15	0.67	0.69	4.51	3.82
第2季(f)	2.14	1.39	0.97	0.15	0.58	0.50	0.01	0.07	-0.32	0.75	3.30	2.55
第3季(f)	1.87	1.05	0.93	0.05	0.25	0.18	0.03	0.04	-0.17	0.82	2.44	1.62
第4季(f)	1.66	1.76	0.92	0.34	0.29	0.15	0.09	0.05	0.22	-0.10	-0.08	0.02

說明：t年s季X項貢獻= $\{P_{X,t-1}/PGDP_{t-1} \times (rX_{t,s} - rX_{t-1,s})/rGDP_{t-1,s} + (rX_{t-1,s}/rGDP_{t-1,s} - rX_{t-1}/rGDP_{t-1}) \times (P_{X,t-1}/PGDP_{t-1} - P_{X,t-2}/PGDP_{t-2})\} \times 100\%$ ；  
其中rX為"X項連鎖實質值"；rGDP為"連鎖實質GDP"；PX為"X項平減指數"；PGDP為"GDP平減指數"。

表4-1 國內生產毛額—依行業分  
名目金額

單位：新台幣百萬元

年(季)別	GDP	農、林、漁、牧業	工業					服務業					統計差異				
			礦業及土石採取業	製造業	電力及燃氣供應業	用水供應及污染整治業	營造業	批發及零售業	運輸及倉儲業	資訊及通訊傳播業	金融及保險業	不動產及住宅服務業(1)		公共行政及國防；社會安全	其他(2)		
<b>95年</b>	12,640,803	197,606	4,092,655	18,908	3,504,052	158,484	78,407	332,804	8,350,542	2,195,126	398,271	426,895	901,706	1,036,741	950,927	2,440,876	0
<b>96年</b>	13,407,062	191,886	4,362,723	22,896	3,764,569	134,882	86,543	353,833	8,680,010	2,309,925	412,001	446,741	943,545	1,090,456	947,340	2,530,002	172,443
<b>97年</b>	13,150,950	201,656	4,073,510	23,564	3,567,420	39,959	87,167	355,400	8,737,654	2,319,485	388,038	454,657	912,828	1,108,305	988,665	2,565,676	138,130
<b>98年</b>	12,961,656	215,109	4,034,619	18,030	3,422,636	187,971	86,432	319,550	8,556,951	2,223,440	363,325	453,945	797,576	1,148,078	994,245	2,576,342	154,977
<b>99年</b>	14,119,213	224,828	4,754,052	19,008	4,090,594	182,902	94,504	367,044	9,095,867	2,367,946	427,866	465,419	871,705	1,188,787	1,034,284	2,739,860	44,466
<b>100年</b>	14,312,200	245,783	4,725,408	17,174	4,102,225	126,013	96,943	383,053	9,341,009	2,443,613	398,441	461,781	915,039	1,211,679	1,054,319	2,856,137	0
<b>101年</b>	14,686,917	242,400	4,756,737	15,500	4,120,882	134,895	100,937	384,523	9,525,363	2,451,902	416,669	462,034	932,853	1,241,814	1,076,339	2,943,752	162,417
<b>102年</b>	15,230,739	255,728	5,074,385	15,471	4,360,226	202,292	100,484	395,912	9,835,454	2,574,104	422,738	467,449	972,520	1,288,289	1,062,983	3,047,371	65,172
<b>103年</b>	16,111,867	289,642	5,606,981	16,766	4,833,196	242,194	101,907	412,918	10,217,854	2,644,209	461,755	477,521	1,052,708	1,321,159	1,071,007	3,189,495	-2,610
第1季	3,862,258	75,068	1,273,725	3,880	1,081,350	57,393	22,285	108,817	2,546,914	640,270	110,446	116,668	249,225	319,860	314,408	796,037	-33,449
第2季	3,925,676	80,021	1,398,526	3,988	1,213,288	51,646	28,120	101,484	2,473,644	641,798	100,753	115,670	279,671	325,910	252,342	757,500	-26,515
第3季	4,093,475	62,719	1,501,111	3,716	1,286,807	83,217	26,689	100,682	2,539,103	637,274	120,472	119,926	277,254	318,727	258,796	806,654	-9,458
第4季	4,230,458	71,834	1,433,619	5,182	1,251,751	49,938	24,813	101,935	2,658,193	724,867	130,084	125,257	246,558	356,662	245,461	829,304	66,812
<b>104年</b>	16,759,016	282,542	5,852,724	16,597	5,005,978	307,752	102,261	420,136	10,524,678	2,727,033	509,109	486,629	1,093,299	1,359,816	1,067,468	3,281,324	99,072
第1季	4,198,871	67,284	1,452,580	4,535	1,247,134	66,583	22,447	111,881	2,654,784	669,260	135,019	119,378	258,772	330,017	315,765	826,573	24,223
第2季	4,068,742	72,358	1,460,090	3,983	1,255,417	67,973	27,746	104,971	2,546,322	658,878	114,603	117,654	293,351	335,473	250,861	775,502	-10,028
第3季	4,209,316	66,642	1,521,102	3,416	1,286,769	102,487	26,714	101,716	2,588,661	650,873	126,675	122,408	276,936	325,410	258,728	827,631	32,911
第4季	4,282,087	76,258	1,418,952	4,663	1,216,658	70,709	25,354	101,568	2,734,911	748,022	132,812	127,189	264,240	368,916	242,114	851,618	51,966
<b>105年(r)</b>	17,118,694	309,391	5,961,136	14,408	5,132,856	299,515	110,441	403,916	10,734,533	2,749,893	513,526	482,872	1,121,464	1,392,937	1,080,579	3,393,262	113,634
第1季	4,260,531	76,233	1,436,939	3,692	1,232,612	70,225	22,353	108,057	2,716,813	670,237	134,502	120,022	268,601	337,517	320,464	865,470	30,546
第2季	4,146,530	80,702	1,464,699	3,690	1,256,147	73,498	29,493	101,871	2,593,747	655,181	114,828	117,433	300,276	344,756	255,817	805,456	7,382
第3季	4,288,301	67,767	1,573,975	3,133	1,350,854	93,543	29,760	96,685	2,633,823	658,519	128,668	121,059	284,299	334,195	259,599	847,484	12,736
第4季(r)	4,423,332	84,689	1,485,523	3,893	1,293,243	62,249	28,835	97,303	2,790,150	765,956	135,528	124,358	268,288	376,469	244,699	874,852	62,970
<b>106年</b>																	
第1季(p)	4,300,060	72,743	1,461,167	3,483	1,281,935	44,320	24,494	106,935	2,754,259	683,417	129,051	116,392	279,419	346,718	324,983	874,279	11,891

附註：(1)不動產及住宅服務業包括不動產開發業、經營及相關服務業、住宅服務等，其中住宅服務(包括出租及自用設算)占約8成。

(2)其他包含住宿及餐飲業、專業、科學及技術服務業、支援服務業、教育服務業、醫療保健及社會工作服務業、藝術、娛樂及休閒服務業、其他服務業、進口稅及加值型營業稅。

表4-2 國內生產毛額—依行業分  
按名目金額計算分配比

單位：%

年(季)別	合計 (1)	農、林、 漁、 牧 業	工業					服務業					其他 (3)			
			礦業及 土石 採取業	製造業	電力及 燃氣 供應業	用水供應 及污染 整治業	營造業	批發及 零售業	運輸及 倉儲業	資訊及 通訊 傳播業	金融及 保險業	不動產 及住宅 服務業(2)		公共行政 及國防； 社會安全		
95年	100.00	1.56	32.38	0.15	27.72	1.25	0.62	2.63	66.06	17.37	3.15	3.38	7.13	8.20	7.52	19.31
96年	100.00	1.45	32.96	0.17	28.44	1.02	0.65	2.67	65.59	17.45	3.11	3.38	7.13	8.24	7.16	19.12
97年	100.00	1.55	31.30	0.18	27.41	0.31	0.67	2.73	67.15	17.82	2.98	3.49	7.01	8.52	7.60	19.72
98年	100.00	1.68	31.50	0.14	26.73	1.47	0.67	2.50	66.82	17.36	2.84	3.54	6.23	8.96	7.76	20.12
99年	100.00	1.60	33.78	0.14	29.06	1.30	0.67	2.61	64.63	16.82	3.04	3.31	6.19	8.45	7.35	19.47
100年	100.00	1.72	33.02	0.12	28.66	0.88	0.68	2.68	65.27	17.07	2.78	3.23	6.39	8.47	7.37	19.96
101年	100.00	1.67	32.75	0.11	28.37	0.93	0.69	2.65	65.58	16.88	2.87	3.18	6.42	8.55	7.41	20.27
102年	100.00	1.69	33.46	0.10	28.75	1.33	0.66	2.61	64.85	16.97	2.79	3.08	6.41	8.49	7.01	20.09
103年	100.00	1.80	34.79	0.10	29.99	1.50	0.63	2.56	63.41	16.41	2.87	2.96	6.53	8.20	6.65	19.79
第1季	100.00	1.93	32.70	0.10	27.76	1.47	0.57	2.79	65.38	16.44	2.84	2.99	6.40	8.21	8.07	20.43
第2季	100.00	2.02	35.39	0.10	30.70	1.31	0.71	2.57	62.59	16.24	2.55	2.93	7.08	8.25	6.38	19.17
第3季	100.00	1.53	36.59	0.09	31.36	2.03	0.65	2.45	61.89	15.53	2.94	2.92	6.76	7.77	6.31	19.66
第4季	100.00	1.73	34.43	0.12	30.06	1.20	0.60	2.45	63.84	17.41	3.12	3.01	5.92	8.57	5.90	19.92
104年	100.00	1.70	35.13	0.10	30.05	1.85	0.61	2.52	63.17	16.37	3.06	2.92	6.56	8.16	6.41	19.70
第1季	100.00	1.61	34.80	0.11	29.87	1.59	0.54	2.68	63.59	16.03	3.23	2.86	6.20	7.91	7.56	19.80
第2季	100.00	1.77	35.80	0.10	30.78	1.67	0.68	2.57	62.43	16.15	2.81	2.88	7.19	8.22	6.15	19.01
第3季	100.00	1.60	36.42	0.08	30.81	2.45	0.64	2.44	61.98	15.58	3.03	2.93	6.63	7.79	6.19	19.82
第4季	100.00	1.80	33.54	0.11	28.76	1.67	0.60	2.40	64.65	17.68	3.14	3.01	6.25	8.72	5.72	20.13
105年(r)	100.00	1.82	35.06	0.08	30.18	1.76	0.65	2.38	63.13	16.17	3.02	2.84	6.59	8.19	6.35	19.95
第1季	100.00	1.80	33.97	0.09	29.14	1.66	0.53	2.55	64.23	15.84	3.18	2.84	6.35	7.98	7.58	20.46
第2季	100.00	1.95	35.39	0.09	30.35	1.78	0.71	2.46	62.66	15.83	2.77	2.84	7.25	8.33	6.18	19.46
第3季	100.00	1.58	36.81	0.07	31.59	2.19	0.70	2.26	61.60	15.40	3.01	2.83	6.65	7.82	6.07	19.82
第4季(r)	100.00	1.94	34.07	0.09	29.66	1.43	0.66	2.23	63.99	17.57	3.11	2.85	6.15	8.63	5.61	20.06
106年																
第1季(p)	100.00	1.70	34.07	0.08	29.89	1.03	0.57	2.49	64.23	15.94	3.01	2.71	6.52	8.09	7.58	20.39

附註：(1)本表不含統計差異。

(2)不動產及住宅服務業包括不動產開發業、經營及相關服務業、住宅服務等，其中住宅服務(包括出租及自用設算)占約8成。

(3)其他包含住宿及餐飲業、專業、科學及技術服務業、支援服務業、教育服務業、醫療保健及社會工作服務業、藝術、娛樂及休閒服務業、其他服務業、進口稅及加值型營業稅。

表4-3 國內生產毛額—依行業分  
連鎖實質成長率(對上年同期, yoy)

單位：%

年(季)別	經濟 成長率	農、林 、漁、 牧 業	工業						服務業							
			礦業及 土 石 採取業	製造業	電力及 燃 氣 供應業	用水供應 及污染 整治業	營造業		批發及 零售業	運輸及 倉儲業	資訊及 通訊 傳播業	金融及 保險業	不動產 及住宅 服務業(1)	公共行政 及國防； 社會安全	其他 (2)	
95年	5.62	12.37	6.96	-19.71	7.61	0.66	9.02	4.37	4.54	5.76	3.33	3.94	3.20	8.12	-0.13	4.72
96年	6.52	-0.02	11.07	-0.20	12.92	-7.29	10.66	1.06	4.62	5.89	4.96	2.57	7.20	6.41	-1.33	4.37
97年	0.70	0.02	-0.37	-9.20	0.42	-1.03	4.59	-9.12	0.41	0.84	-1.15	3.83	-3.58	1.52	0.97	0.46
98年	-1.57	-2.60	-2.86	-10.07	-2.51	26.63	1.24	-10.16	-1.02	-1.88	-4.99	2.61	-7.49	2.26	0.82	-0.13
99年	10.63	2.25	20.83	44.39	22.66	4.80	4.43	13.68	6.28	6.31	7.55	9.42	8.43	4.54	3.10	6.85
100年	3.80	4.52	5.98	-4.80	6.79	2.79	-1.73	0.99	3.07	3.74	2.10	3.56	4.22	1.68	0.03	3.96
101年	2.06	-3.20	3.29	-1.01	3.72	1.69	6.38	-1.39	1.27	1.10	1.83	3.05	1.09	1.81	0.70	1.11
102年	2.20	1.35	1.67	-4.18	1.70	3.12	2.26	0.93	2.29	1.61	7.64	3.39	4.00	2.95	-0.65	2.17
103年	4.02	1.55	7.23	-4.35	8.17	1.87	4.62	0.76	3.25	4.23	0.86	3.16	7.62	2.06	-0.24	3.10
第1季	3.84	4.90	5.03	-10.31	5.43	11.82	4.46	0.63	3.00	3.59	1.87	3.84	7.20	2.11	-0.35	2.75
第2季	4.31	-0.27	7.46	-4.71	8.34	16.84	3.51	1.10	3.55	5.72	3.32	3.50	7.61	1.46	-0.75	2.88
第3季	4.39	-3.64	8.38	-1.88	9.56	4.83	4.89	-0.25	3.90	4.65	1.37	2.07	12.31	2.16	-0.06	3.48
第4季	3.56	4.97	7.76	-0.91	8.94	-12.15	5.56	1.78	2.58	3.13	-2.86	3.28	3.17	2.47	0.22	3.25
104年	0.72	-8.26	-1.05	-6.58	-0.85	-5.45	-0.03	-0.88	1.14	0.27	-0.26	4.71	3.78	2.08	0.05	0.62
第1季	4.01	-3.24	5.71	1.00	6.92	-2.56	-0.55	-0.78	1.80	2.20	0.36	3.17	3.44	2.31	0.18	1.32
第2季	0.66	-9.04	-0.52	-5.69	-0.19	-5.43	-0.83	-0.32	1.13	0.03	1.13	4.24	5.34	2.09	0.10	0.02
第3季	-0.70	-6.99	-3.64	-10.15	-3.81	-4.16	0.43	-1.51	0.29	-1.19	-2.28	5.46	-0.47	1.55	0.87	0.45
第4季	-0.79	-12.21	-4.68	-10.39	-4.94	-8.43	0.70	-0.90	1.33	-0.06	-0.30	5.86	7.18	2.35	-0.99	0.71
105年(r)	1.48	-6.90	2.04	-9.66	2.28	5.51	1.90	-2.80	1.37	0.63	3.33	3.15	2.40	1.30	0.15	1.50
第1季	-0.23	-10.64	-2.85	-15.08	-2.94	1.52	-0.70	-4.40	0.73	-1.71	-1.37	4.34	3.11	1.04	0.05	1.93
第2季	1.13	-8.56	0.50	-6.09	0.29	16.25	0.74	-2.24	1.07	-0.78	2.01	3.60	2.47	1.66	0.24	1.67
第3季	2.12	-4.02	4.46	-5.40	5.16	4.40	3.39	-2.51	1.50	1.58	5.59	2.53	3.33	1.52	-0.21	0.78
第4季(r)	2.79	-4.52	5.68	-11.22	6.15	2.74	3.67	-1.83	2.14	3.36	7.21	2.26	0.65	1.01	0.55	1.66
106年																
第1季(p)	2.60	1.01	5.54	2.67	6.70	-3.46	3.16	-0.47	2.36	3.58	6.69	1.67	3.71	1.67	1.38	0.95

附註：(1)不動產及住宅服務業包括不動產開發業、經營及相關服務業、住宅服務等，其中住宅服務(包括出租及自用設算)占約8成。

(2)其他包含住宿及餐飲業、專業、科學及技術服務業、支援服務業、教育服務業、醫療保健及社會工作服務業、藝術、娛樂及休閒服務業、其他服務業、進口稅及加值型營業稅。

表4-4 國內生產毛額—依行業分  
對yoy經濟成長率之貢獻

單位：百分點

年(季)別	經濟成長率	農、林、漁、牧業	工業					服務業					其他(2)			
			礦業及土石採取業	製造業	電力及燃氣供應業	用水供應及污染整治業	營造業	批發及零售業	運輸及倉儲業	資訊及通訊傳播業	金融及保險業	不動產及住宅服務業(1)		公共行政及國防；社會安全		
95年	5.62	0.20	2.24	-0.03	2.11	0.01	0.05	0.10	3.01	0.99	0.11	0.14	0.24	0.64	-0.01	0.90
96年	6.52	0.00	3.58	0.00	3.58	-0.10	0.07	0.03	3.05	1.02	0.16	0.09	0.51	0.53	-0.10	0.84
97年	0.70	0.00	-0.13	-0.02	0.12	-0.02	0.03	-0.24	0.28	0.15	-0.04	0.13	-0.26	0.13	0.07	0.10
98年	-1.57	-0.04	-0.89	-0.02	-0.69	0.09	0.01	-0.28	-0.69	-0.33	-0.15	0.09	-0.53	0.19	0.06	-0.02
99年	10.63	0.04	6.56	0.06	6.06	0.07	0.03	0.34	4.19	1.10	0.21	0.33	0.53	0.41	0.24	1.37
100年	3.80	0.07	2.03	-0.01	1.97	0.05	-0.01	0.03	1.98	0.63	0.06	0.12	0.26	0.14	0.00	0.77
101年	2.06	-0.05	1.07	0.00	1.07	0.00	0.04	-0.04	0.84	0.19	0.05	0.10	0.07	0.15	0.05	0.23
102年	2.20	0.02	0.55	0.00	0.48	0.03	0.02	0.02	1.50	0.27	0.22	0.11	0.26	0.25	-0.05	0.44
103年	4.02	0.03	2.40	0.00	2.35	0.00	0.03	0.02	2.12	0.72	0.02	0.10	0.49	0.17	-0.02	0.64
第1季	3.84	0.07	1.56	-0.01	1.44	0.08	0.03	0.02	1.98	0.66	0.04	0.12	0.46	0.18	-0.04	0.56
第2季	4.31	0.00	2.50	0.00	2.41	0.04	0.02	0.03	2.29	0.95	0.09	0.11	0.52	0.12	-0.06	0.56
第3季	4.39	-0.06	2.97	0.00	2.91	0.04	0.03	-0.01	2.50	0.71	0.05	0.06	0.79	0.18	-0.01	0.72
第4季	3.56	0.09	2.60	0.00	2.57	-0.05	0.04	0.04	1.66	0.56	-0.08	0.10	0.20	0.21	0.03	0.64
104年	0.72	-0.15	-0.35	-0.01	-0.26	-0.06	0.00	-0.02	0.71	0.04	-0.01	0.14	0.25	0.17	0.00	0.12
第1季	4.01	-0.07	1.87	0.00	1.90	-0.01	0.00	-0.02	1.13	0.35	0.02	0.09	0.22	0.19	0.01	0.25
第2季	0.66	-0.16	-0.18	-0.01	-0.05	-0.10	-0.01	-0.01	0.71	0.01	0.03	0.12	0.37	0.17	0.01	0.00
第3季	-0.70	-0.13	-1.31	-0.01	-1.19	-0.07	0.00	-0.04	0.20	-0.14	-0.07	0.16	-0.03	0.13	0.06	0.09
第4季	-0.79	-0.23	-1.66	-0.01	-1.49	-0.13	0.00	-0.03	0.87	-0.02	-0.01	0.17	0.43	0.20	-0.06	0.16
105年(r)	1.48	-0.12	0.72	-0.01	0.68	0.11	0.01	-0.07	0.87	0.10	0.10	0.09	0.16	0.11	0.01	0.30
第1季	-0.23	-0.17	-0.99	-0.02	-0.87	0.02	0.00	-0.12	0.45	-0.30	-0.03	0.13	0.20	0.08	0.00	0.37
第2季	1.13	-0.15	0.15	-0.01	0.09	0.13	0.00	-0.06	0.70	-0.13	0.07	0.11	0.16	0.14	0.01	0.34
第3季	2.12	-0.07	1.67	-0.01	1.63	0.10	0.02	-0.07	0.94	0.24	0.16	0.07	0.22	0.13	-0.02	0.14
第4季(r)	2.79	-0.08	1.95	-0.01	1.80	0.18	0.02	-0.04	1.34	0.57	0.21	0.06	0.05	0.08	0.05	0.32
106年																
第1季(p)	2.60	0.00	1.86	0.00	1.91	-0.05	0.02	-0.02	1.53	0.61	0.20	0.05	0.24	0.14	0.09	0.20

說明： $t$ 年 $s$ 季 $X$ 項貢獻 $=\{(P_{X,t-1}/PGDP_{t-1}) \times (rX_{t,s} - rX_{t-1,s}) / rGDP_{t-1,s} + (rX_{t-1,s} / rGDP_{t-1,s} - rX_{t-1,t} / rGDP_{t-1,t}) \times (P_{X,t-1} / PGDP_{t-1} - P_{X,t-2} / PGDP_{t-2})\} \times 100\%$ ；  
其中 $rX$ 為" $X$ 項連鎖實質值"； $rGDP$ 為"連鎖實質GDP"； $P_X$ 為" $X$ 項平減指數"； $PGDP$ 為"GDP平減指數"。

附註：(1)不動產及住宅服務業包括不動產開發業、經營及相關服務業、住宅服務等，其中住宅服務(包括出租及自用設算)占約8成。

(2)其他包含住宿及餐飲業、專業、科學及技術服務業、支援服務業、教育服務業、醫療保健及社會工作服務業、藝術、娛樂及休閒服務業、其他服務業、進口稅及加值型營業稅。

表5 儲蓄與投資

年(季)別	國民儲蓄毛額		國內投資毛額		儲蓄與投資差額			
	金額 (百萬元)	占GNI比率(% (儲蓄率)	金額 (百萬元)	占GNI比率(% (投資率)	金額 (百萬元)	占GNI比率 (%)	占儲蓄毛額 比率(%)	占投資毛額 比率(%)
<b>95年</b>	<b>4,022,143</b>	<b>31.05</b>	<b>3,110,995</b>	<b>24.02</b>	<b>911,148</b>	<b>7.03</b>	<b>22.65</b>	<b>29.29</b>
<b>96年</b>	<b>4,322,467</b>	<b>31.46</b>	<b>3,221,482</b>	<b>23.45</b>	<b>1,100,985</b>	<b>8.01</b>	<b>25.47</b>	<b>34.18</b>
<b>97年</b>	<b>3,987,872</b>	<b>29.62</b>	<b>3,217,027</b>	<b>23.89</b>	<b>770,845</b>	<b>5.72</b>	<b>19.33</b>	<b>23.96</b>
<b>98年</b>	<b>3,918,237</b>	<b>29.29</b>	<b>2,580,249</b>	<b>19.29</b>	<b>1,337,988</b>	<b>10.00</b>	<b>34.15</b>	<b>51.85</b>
<b>99年</b>	<b>4,821,815</b>	<b>33.14</b>	<b>3,524,645</b>	<b>24.23</b>	<b>1,297,170</b>	<b>8.92</b>	<b>26.90</b>	<b>36.80</b>
<b>100年</b>	<b>4,624,899</b>	<b>31.46</b>	<b>3,382,866</b>	<b>23.01</b>	<b>1,242,033</b>	<b>8.45</b>	<b>26.86</b>	<b>36.72</b>
<b>101年</b>	<b>4,611,020</b>	<b>30.45</b>	<b>3,304,160</b>	<b>21.82</b>	<b>1,306,860</b>	<b>8.63</b>	<b>28.34</b>	<b>39.55</b>
<b>102年</b>	<b>5,008,844</b>	<b>32.00</b>	<b>3,360,196</b>	<b>21.46</b>	<b>1,648,648</b>	<b>10.53</b>	<b>32.91</b>	<b>49.06</b>
<b>103年</b>	<b>5,569,084</b>	<b>33.58</b>	<b>3,521,157</b>	<b>21.23</b>	<b>2,047,927</b>	<b>12.35</b>	<b>36.77</b>	<b>58.16</b>
第1季	1,317,559	32.67	852,963	21.15	464,596	11.52	35.26	54.47
第2季	1,400,075	34.60	861,859	21.30	538,216	13.30	38.44	62.45
第3季	1,401,948	33.45	917,889	21.90	484,059	11.55	34.53	52.74
第4季	1,449,502	33.62	888,446	20.61	561,056	13.01	38.71	63.15
<b>104年</b>	<b>6,009,446</b>	<b>34.70</b>	<b>3,508,150</b>	<b>20.26</b>	<b>2,501,296</b>	<b>14.44</b>	<b>41.62</b>	<b>71.30</b>
第1季	1,545,957	35.29	850,463	19.41	695,494	15.87	44.99	81.78
第2季	1,421,907	34.23	883,274	21.26	538,633	12.97	37.88	60.98
第3季	1,498,768	34.56	905,357	20.88	593,411	13.68	39.59	65.54
第4季	1,542,814	34.70	869,056	19.55	673,758	15.15	43.67	77.53
<b>105年(r)</b>	<b>5,997,009</b>	<b>33.91</b>	<b>3,567,001</b>	<b>20.17</b>	<b>2,430,008</b>	<b>13.74</b>	<b>40.52</b>	<b>68.12</b>
第1季	1,501,421	33.69	820,433	18.41	680,988	15.28	45.36	83.00
第2季	1,443,780	33.88	881,624	20.69	562,156	13.19	38.94	63.76
第3季	1,515,277	34.19	941,510	21.24	573,767	12.95	37.87	60.94
第4季(r)	1,536,531	33.87	923,434	20.36	613,097	13.52	39.90	66.39
<b>106年(f)</b>	<b>5,988,662</b>	<b>33.60</b>	<b>3,668,465</b>	<b>20.58</b>	<b>2,320,197</b>	<b>13.02</b>	<b>38.74</b>	<b>63.25</b>
第1季(p)	1,464,545	32.98	879,841	19.81	584,704	13.17	39.92	66.46
第2季(f)	1,398,718	32.74	892,260	20.88	506,458	11.85	36.21	56.76
第3季(f)	1,527,194	33.93	945,578	21.01	581,616	12.92	38.08	61.51
第4季(f)	1,598,205	34.68	950,786	20.63	647,419	14.05	40.51	68.09

表6 輸出與輸入

單位：百萬美元；%

年(季)別	商品及服務輸出入(國民所得統計)					商品進出口(海關統計)				
	輸出		輸入		順差或 逆 差	出口總值(FOB)		進口總值(CIF)		出超或 入 超
	金額	年增率	金額	年增率		金額	年增率	金額	年增率	
<b>95年</b>	<b>255,925</b>	<b>12.16</b>	<b>232,892</b>	<b>9.81</b>	<b>23,033</b>	<b>225,904</b>	<b>13.09</b>	<b>206,442</b>	<b>11.33</b>	<b>19,462</b>
<b>96年</b>	<b>285,147</b>	<b>11.42</b>	<b>251,844</b>	<b>8.14</b>	<b>33,303</b>	<b>248,792</b>	<b>10.13</b>	<b>223,115</b>	<b>8.08</b>	<b>25,677</b>
<b>97年</b>	<b>294,572</b>	<b>3.31</b>	<b>272,201</b>	<b>8.08</b>	<b>22,371</b>	<b>258,051</b>	<b>3.72</b>	<b>244,467</b>	<b>9.57</b>	<b>13,585</b>
<b>98年</b>	<b>237,630</b>	<b>-19.33</b>	<b>202,234</b>	<b>-25.70</b>	<b>35,396</b>	<b>205,663</b>	<b>-20.30</b>	<b>177,598</b>	<b>-27.35</b>	<b>28,065</b>
<b>99年</b>	<b>317,636</b>	<b>33.67</b>	<b>285,134</b>	<b>40.99</b>	<b>32,502</b>	<b>278,008</b>	<b>35.18</b>	<b>256,274</b>	<b>44.30</b>	<b>21,734</b>
<b>100年</b>	<b>355,243</b>	<b>11.84</b>	<b>321,424</b>	<b>12.73</b>	<b>33,819</b>	<b>312,923</b>	<b>12.56</b>	<b>288,062</b>	<b>12.40</b>	<b>24,861</b>
<b>101年</b>	<b>350,094</b>	<b>-1.45</b>	<b>311,967</b>	<b>-2.94</b>	<b>38,127</b>	<b>306,409</b>	<b>-2.08</b>	<b>277,324</b>	<b>-3.73</b>	<b>29,085</b>
<b>102年</b>	<b>357,353</b>	<b>2.07</b>	<b>309,787</b>	<b>-0.70</b>	<b>47,566</b>	<b>311,428</b>	<b>1.64</b>	<b>278,010</b>	<b>0.25</b>	<b>33,418</b>
<b>103年</b>	<b>372,013</b>	<b>4.10</b>	<b>317,229</b>	<b>2.40</b>	<b>54,784</b>	<b>320,092</b>	<b>2.78</b>	<b>281,850</b>	<b>1.38</b>	<b>38,242</b>
第1季	86,248	1.95	77,232	-0.31	9,016	74,681	1.19	68,749	-1.83	5,932
第2季	94,193	4.17	80,407	3.14	13,786	81,784	2.57	72,393	3.11	9,391
第3季	95,939	7.33	82,523	8.12	13,416	82,814	6.73	72,930	7.46	9,883
第4季	95,633	2.89	77,067	-1.23	18,566	80,814	0.64	67,778	-3.04	13,036
<b>104年</b>	<b>340,067</b>	<b>-8.59</b>	<b>272,366</b>	<b>-14.14</b>	<b>67,701</b>	<b>285,344</b>	<b>-10.86</b>	<b>237,219</b>	<b>-15.83</b>	<b>48,124</b>
第1季	84,892	-1.57	67,126	-13.09	17,766	71,305	-4.52	58,729	-14.57	12,575
第2季	86,354	-8.32	70,793	-11.96	15,561	73,211	-10.48	61,481	-15.07	11,730
第3季	84,702	-11.71	68,227	-17.32	16,475	71,224	-13.99	59,435	-18.50	11,789
第4季	84,119	-12.04	66,220	-14.07	17,899	69,604	-13.87	57,574	-15.05	12,030
<b>105年(r)</b>	<b>333,984</b>	<b>-1.79</b>	<b>269,573</b>	<b>-1.03</b>	<b>64,411</b>	<b>280,321</b>	<b>-1.76</b>	<b>230,568</b>	<b>-2.80</b>	<b>49,753</b>
第1季	75,906	-10.59	59,794	-10.92	16,112	62,656	-12.13	50,416	-14.16	12,240
第2季	80,677	-6.57	65,799	-7.05	14,878	68,629	-6.26	56,759	-7.68	11,870
第3季	84,669	-0.04	69,833	2.35	14,836	71,274	0.07	59,227	-0.35	12,048
第4季(r)	92,732	10.24	74,147	11.97	18,585	77,762	11.72	64,167	11.45	13,596
<b>106年(f)</b>	<b>361,653</b>	<b>8.28</b>	<b>296,080</b>	<b>9.83</b>	<b>65,573</b>	<b>304,352</b>	<b>8.57</b>	<b>255,786</b>	<b>10.94</b>	<b>48,566</b>
第1季(p)	85,804	13.04	70,151	17.32	15,653	72,089	15.06	61,303	21.59	10,786
第2季(f)	88,897	10.19	73,569	11.81	15,328	75,498	10.01	63,754	12.32	11,744
第3季(f)	91,800	8.42	75,346	7.89	16,454	77,251	8.39	64,211	8.42	13,040
第4季(f)	95,152	2.61	77,014	3.87	18,138	79,514	2.25	66,518	3.66	12,996

表7-1 經季節調整之國內生產毛額—依支出分  
連鎖實質值(100年為參考年)

單位：新台幣百萬元

年(季)別	實質GDP	國內需求			國外淨需求			
		民間消費	政府消費	資本形成	商品及服務輸出	商品及服務輸入		
<b>102年</b>								
第1季	3,676,433	3,412,845	2,006,545	551,031	855,430	263,307	2,665,963	2,402,656
第2季	3,712,943	3,398,883	2,022,806	550,512	825,643	314,600	2,699,393	2,384,793
第3季	3,742,127	3,408,270	2,029,980	547,512	830,876	334,634	2,713,256	2,378,622
第4季	3,797,789	3,486,932	2,067,103	547,999	872,022	311,165	2,749,526	2,438,361
<b>103年</b>								
第1季	3,820,078	3,521,413	2,069,985	570,329	881,464	297,978	2,783,456	2,485,478
第2季	3,867,558	3,523,264	2,090,988	563,921	868,466	345,247	2,850,776	2,505,529
第3季	3,911,134	3,574,514	2,115,775	568,934	890,132	336,329	2,913,948	2,577,619
第4季	3,930,836	3,596,215	2,128,834	574,386	893,261	334,405	2,914,749	2,580,344
<b>104年</b>								
第1季	3,962,345	3,579,302	2,140,665	553,568	885,366	385,684	2,948,033	2,562,349
第2季	3,892,977	3,650,033	2,162,688	569,696	918,298	238,327	2,822,444	2,584,117
第3季	3,892,676	3,607,962	2,145,079	569,313	893,828	283,148	2,824,828	2,541,680
第4季	3,893,353	3,642,854	2,182,298	579,015	881,249	246,240	2,828,155	2,581,915
<b>105年</b>								
第1季	3,939,245	3,653,053	2,192,158	598,708	860,568	289,700	2,822,211	2,532,511
第2季	3,952,842	3,682,893	2,201,449	578,876	902,518	266,937	2,856,917	2,589,980
第3季	3,983,414	3,719,141	2,208,477	585,430	925,660	252,971	2,933,574	2,680,603
第4季(r)	3,997,376	3,736,692	2,221,729	579,691	936,037	235,249	3,051,156	2,815,907
<b>106年</b>								
第1季(p)	4,034,977	3,730,069	2,232,974	571,817	925,998	294,990	3,027,612	2,732,622
第2季(f)	4,042,325	3,742,029	2,241,840	586,154	913,928	292,213	3,008,858	2,716,645
第3季(f)	4,056,060	3,766,465	2,250,539	587,953	928,226	275,994	3,039,696	2,763,702
第4季(f)	4,065,680	3,809,850	2,261,025	593,224	956,563	233,578	3,048,800	2,815,222

說明：以100年為參考年計算之連鎖實質值不具可加性。



表7-2 經季節調整之國內生產毛額—依支出分  
連鎖實質成長率

單位：%

年(季)別	經濟成長率 (saar)	國內需求				國外淨需求			
		民間消費	政府消費	資本形成	商品及 服務輸出	商品及 服務輸入			
<b>102年</b>									
第1季	-1.20	8.07	4.65	-3.45	25.94	--	-0.41	13.37	
第2季	4.03	-1.63	3.28	-0.38	-13.22	--	5.11	-2.94	
第3季	3.18	1.11	1.43	-2.16	2.56	--	2.07	-1.03	
第4季	6.08	9.56	7.52	0.36	21.33	--	5.46	10.43	
<b>103年</b>									
第1季	2.37	4.01	0.56	17.32	4.40	--	5.03	7.96	
第2季	5.07	0.21	4.12	-4.42	-5.77	--	10.03	3.27	
第3季	4.58	5.95	4.83	3.60	10.36	--	9.16	12.02	
第4季	2.03	2.45	2.49	3.89	1.41	--	0.11	0.42	
<b>104年</b>									
第1季	3.25	-1.87	2.24	-13.73	-3.49	--	4.65	-2.76	
第2季	-6.82	8.14	4.18	12.17	15.73	--	-15.98	3.44	
第3季	-0.03	-4.53	-3.22	-0.27	-10.24	--	0.34	-6.41	
第4季	0.07	3.92	7.12	6.99	-5.51	--	0.47	6.48	
<b>105年</b>									
第1季	4.80	1.12	1.82	14.31	-9.06	--	-0.84	-7.44	
第2季	1.39	3.31	1.71	-12.61	20.97	--	5.01	9.39	
第3季	3.13	4.00	1.28	4.61	10.66	--	11.17	14.75	
第4季(r)	1.41	1.90	2.42	-3.86	4.56	--	17.02	21.77	
<b>106年</b>									
第1季(p)	3.82	-0.71	2.04	-5.32	-4.22	--	-3.05	-11.32	
第2季(f)	0.73	1.29	1.60	10.41	-5.11	--	-2.45	-2.32	
第3季(f)	1.37	2.64	1.56	1.23	6.41	--	4.16	7.11	
第4季(f)	0.95	4.69	1.88	3.63	12.78	--	1.20	7.67	

表8 民間消費相關指標

單位：%

年(季)別	批發、零售及餐飲業動態調查年增率			國內消費財 生產指數 年增率	上市、櫃 股票成交值 年增率	汽車 新增掛牌數 年增率	出國人次 年增率	信用卡 簽帳金額 年增率	65歲以上 人口比重 (期末數)
	零售業		餐飲業 營業額						
	營業額	綜合零售業							
<b>97年</b>	<b>-1.2</b>	<b>2.2</b>	<b>2.3</b>	<b>-4.8</b>	<b>-29.3</b>	<b>-29.8</b>	<b>-5.6</b>	<b>-1.4</b>	<b>10.43</b>
<b>98年</b>	<b>1.5</b>	<b>2.2</b>	<b>0.5</b>	<b>-8.5</b>	<b>18.8</b>	<b>28.3</b>	<b>-3.8</b>	<b>-2.1</b>	<b>10.63</b>
<b>99年</b>	<b>6.3</b>	<b>7.0</b>	<b>7.6</b>	<b>18.2</b>	<b>-3.1</b>	<b>11.3</b>	<b>15.6</b>	<b>12.7</b>	<b>10.74</b>
<b>100年</b>	<b>6.3</b>	<b>6.6</b>	<b>8.4</b>	<b>15.0</b>	<b>-10.8</b>	<b>15.5</b>	<b>1.8</b>	<b>8.5</b>	<b>10.89</b>
<b>101年</b>	<b>2.4</b>	<b>5.1</b>	<b>3.6</b>	<b>-5.9</b>	<b>-23.2</b>	<b>-3.3</b>	<b>6.8</b>	<b>5.6</b>	<b>11.15</b>
<b>102年</b>	<b>2.0</b>	<b>2.9</b>	<b>1.6</b>	<b>-5.9</b>	<b>-0.9</b>	<b>3.4</b>	<b>7.9</b>	<b>8.5</b>	<b>11.53</b>
<b>103年</b>	<b>3.9</b>	<b>5.1</b>	<b>3.1</b>	<b>2.4</b>	<b>23.0</b>	<b>12.0</b>	<b>7.2</b>	<b>8.1</b>	<b>11.99</b>
<b>104年</b>	<b>0.3</b>	<b>4.0</b>	<b>2.7</b>	<b>-6.4</b>	<b>-8.4</b>	<b>-0.7</b>	<b>11.3</b>	<b>7.9</b>	<b>12.51</b>
第1季	2.0	5.2	1.9	1.3	-13.5	7.4	12.1	7.9	12.14
第2季	0.3	4.6	2.5	-10.0	-9.4	-0.8	11.0	10.6	12.22
第3季	-2.0	3.1	2.2	-8.6	-14.4	-7.9	9.4	4.0	12.34
第4季	0.9	3.3	4.2	-7.4	5.4	-1.3	13.0	9.0	12.51
<b>105年</b>	<b>1.9</b>	<b>4.7</b>	<b>3.6</b>	<b>-3.2</b>	<b>-15.7</b>	<b>4.5</b>	<b>10.7</b>	<b>8.5</b>	<b>13.20</b>
第1季	2.8	7.0	3.2	-6.7	-3.7	-0.2	13.7	10.5	12.69
第2季	1.2	4.0	2.5	-3.4	-22.8	4.7	10.5	9.3	12.83
第3季	1.9	4.6	3.4	-1.4	-9.3	6.8	11.9	8.1	12.99
第4季	1.7	3.2	5.4	-1.4	-25.0	6.7	6.6	6.6	13.20
<b>106年</b>									
第1季	-0.6	-0.8	2.8	5.0	8.6	1.0	6.6	7.9	13.39
1月	4.3	10.3	14.8	-7.2	-32.2	-4.3	6.0	5.3	13.27
2月	-8.4	-15.3	-8.4	17.6	80.6	12.3	3.5	8.1	13.33
3月	1.7	3.4	2.7	8.3	4.1	1.2	10.6	10.3	13.39

資料來源：經濟部、金融監督管理委員會、交通部、內政部。

表9 民間投資相關指標

年(季)別	國內製造業 投資財生產指數 年增率(%)	建築工程業 生產指數 年增率(%)	資本設備進口				建築貸款餘額 年增率(%)
			按新台幣		按美元		
			(億元)	年增率(%)	(億美元)	年增率(%)	
<b>97年</b>	<b>-1.4</b>	<b>-9.3</b>	<b>9,791</b>	<b>-13.2</b>	<b>312</b>	<b>-9.2</b>	<b>4.0</b>
<b>98年</b>	<b>-17.3</b>	<b>-19.1</b>	<b>7,813</b>	<b>-20.2</b>	<b>237</b>	<b>-24.0</b>	<b>-3.7</b>
<b>99年</b>	<b>30.5</b>	<b>-9.2</b>	<b>12,345</b>	<b>58.0</b>	<b>391</b>	<b>65.1</b>	<b>23.0</b>
<b>100年</b>	<b>11.4</b>	<b>7.6</b>	<b>11,009</b>	<b>-10.8</b>	<b>375</b>	<b>-4.2</b>	<b>10.5</b>
<b>101年</b>	<b>-5.1</b>	<b>7.1</b>	<b>10,338</b>	<b>-6.1</b>	<b>349</b>	<b>-6.9</b>	<b>7.3</b>
<b>102年</b>	<b>-1.9</b>	<b>3.7</b>	<b>10,893</b>	<b>5.4</b>	<b>367</b>	<b>5.2</b>	<b>1.8</b>
<b>103年</b>	<b>13.5</b>	<b>10.6</b>	<b>11,641</b>	<b>6.9</b>	<b>385</b>	<b>4.7</b>	<b>8.7</b>
<b>104年</b>	<b>0.5</b>	<b>3.6</b>	<b>12,054</b>	<b>3.5</b>	<b>381</b>	<b>-1.1</b>	<b>-1.0</b>
第1季	7.4	1.5	2,670	-4.8	85	-8.9	6.5
第2季	1.5	7.2	2,995	-2.0	97	-4.2	5.9
第3季	-2.0	8.6	3,293	13.8	104	7.7	3.5
第4季	-3.8	-1.4	3,097	7.2	95	0.9	-1.0
<b>105年</b>	<b>-0.2</b>	<b>-9.1</b>	<b>13,738</b>	<b>14.0</b>	<b>427</b>	<b>12.1</b>	<b>2.5</b>
第1季	-1.5	18.9	2,903	8.7	88	3.7	-0.9
第2季	1.8	-14.2	3,401	13.6	105	8.0	-2.8
第3季	-1.1	-8.4	3,527	7.1	111	6.5	-1.8
第4季	0.0	-22.3	3,907	26.2	123	29.8	2.5
<b>106年</b>							
第1季	1.5	-10.1	3,298	13.6	106	20.4	2.1
1月	-6.1	12.5	1,126	1.0	35	4.8	2.5
2月	12.1	-43.7	1,011	31.4	33	40.9	2.6
3月	0.8	0.9	1,161	14.0	38	22.0	2.1

資料來源：經濟部、財政部、中央銀行。

表10 主要國家經濟成長率

單位：%

年(季)別	中華民國		美國		日本		歐盟 (1)	德國	法國	英國	中國大陸		香港	南韓		新加坡	
	yoy	saar	yoy(1)	saar	yoy	saar					yoy	saar		yoy	saar	yoy	saar
<b>97年</b>	<b>0.70</b>	—	<b>-0.3</b>	—	<b>-1.1</b>	—	<b>0.4</b>	<b>1.1</b>	<b>0.2</b>	<b>-0.6</b>	<b>9.7</b>	—	<b>2.1</b>	<b>2.8</b>	—	<b>1.8</b>	—
<b>98年</b>	<b>-1.57</b>	—	<b>-2.8</b>	—	<b>-5.4</b>	—	<b>-4.4</b>	<b>-5.6</b>	<b>-2.9</b>	<b>-4.3</b>	<b>9.4</b>	—	<b>-2.5</b>	<b>0.7</b>	—	<b>-0.6</b>	—
<b>99年</b>	<b>10.63</b>	—	<b>2.5</b>	—	<b>4.2</b>	—	<b>2.1</b>	<b>4.1</b>	<b>2.0</b>	<b>1.9</b>	<b>10.6</b>	—	<b>6.8</b>	<b>6.5</b>	—	<b>15.2</b>	—
<b>100年</b>	<b>3.80</b>	—	<b>1.6</b>	—	<b>-0.1</b>	—	<b>1.7</b>	<b>3.7</b>	<b>2.1</b>	<b>1.5</b>	<b>9.5</b>	—	<b>4.8</b>	<b>3.7</b>	—	<b>6.2</b>	—
<b>101年</b>	<b>2.06</b>	—	<b>2.2</b>	—	<b>1.5</b>	—	<b>-0.5</b>	<b>0.5</b>	<b>0.2</b>	<b>1.3</b>	<b>7.9</b>	—	<b>1.7</b>	<b>2.3</b>	—	<b>3.9</b>	—
<b>102年</b>	<b>2.20</b>	—	<b>1.7</b>	—	<b>2.0</b>	—	<b>0.2</b>	<b>0.5</b>	<b>0.6</b>	<b>1.9</b>	<b>7.8</b>	—	<b>3.1</b>	<b>2.9</b>	—	<b>5.0</b>	—
<b>103年</b>	<b>4.02</b>	—	<b>2.4</b>	—	<b>0.3</b>	—	<b>1.6</b>	<b>1.6</b>	<b>0.6</b>	<b>3.1</b>	<b>7.3</b>	—	<b>2.8</b>	<b>3.3</b>	—	<b>3.6</b>	—
<b>104年</b>	<b>0.72</b>	—	<b>2.6</b>	—	<b>1.1</b>	—	<b>2.2</b>	<b>1.7</b>	<b>1.3</b>	<b>2.2</b>	<b>6.9</b>	—	<b>2.4</b>	<b>2.8</b>	—	<b>1.9</b>	—
第1季	4.01	3.25	3.3	2.0	-0.2	4.7	2.1	1.1	1.3	2.8	7.0	8.2	2.4	2.6	3.2	2.4	-2.8
第2季	0.66	-6.82	3.0	2.6	1.7	-0.3	2.2	1.8	1.1	2.4	7.0	7.0	3.1	2.4	1.6	2.0	0.5
第3季	-0.70	-0.03	2.2	2.0	2.0	0.6	2.1	1.7	1.1	1.8	6.9	7.4	2.3	3.0	5.3	2.1	2.6
第4季	-0.79	0.07	1.9	0.9	0.9	-1.0	2.1	1.3	1.3	1.7	6.8	6.1	1.9	3.2	2.8	1.3	5.1
<b>105年</b>	<b>1.48</b>	—	<b>1.6</b>	—	<b>1.0</b>	—	<b>1.9</b>	<b>1.9</b>	<b>1.2</b>	<b>1.8</b>	<b>6.7</b>	—	<b>2.0</b>	<b>2.8</b>	—	<b>2.0</b>	—
第1季	-0.23	4.80	1.6	0.8	0.5	2.6	1.8	1.8	1.2	1.6	6.7	5.3	1.0	2.9	2.0	1.9	-0.5
第2季	1.13	1.39	1.3	1.4	0.9	1.7	1.8	1.8	1.1	1.7	6.7	7.8	1.8	3.4	3.6	1.9	0.8
第3季	2.12	3.13	1.7	3.5	1.1	1.0	1.9	1.7	0.9	2.0	6.7	7.4	2.0	2.6	2.0	1.2	-0.4
第4季	2.79	1.41	2.0	2.1	1.7	1.4	1.9	1.8	1.2	1.9	6.8	7.0	3.2	2.4	2.0	2.9	12.3
<b>106年</b>																	
第1季	2.60	3.82	1.9	0.7	1.6	2.2	2.0	1.7	0.8	2.1	6.9	5.3	4.3	2.7	3.6	2.7	-1.3

資料來源：各國官方網站。

說明：yoy(year on year)為對上年(同季)直接比較；saar(seasonally adjusted annualized rate)為季節調整後，對上季增率折成年率。

附註：(1)係指經季節調整之實質GDP對上年(同季)之成長率。

表11 主要國家消費者物價指數及食物類年增率

單位：%

年(月)別	中華民國		美國		日本		中國大陸		南韓		新加坡		香港		印尼		德國		菲律賓	
	食物類	食物類	食物類	食物類	食物類	食物類	食物類	食物類	食物類	食物類	食物類	食物類	食物類	食物類	食物類	食物類	食物類	食物類	食物類	食物類
97年	3.52	8.55	3.8	5.5	1.4	2.6	5.9	14.3	4.7	4.9	6.5	7.7	4.3	10.1	9.8	17.0	2.6	6.0	8.3	12.9
98年	-0.86	-0.44	-0.4	1.8	-1.4	0.2	-0.7	0.7	2.8	7.6	0.6	2.3	0.6	1.3	4.8	7.2	0.3	-1.3	4.2	5.9
99年	0.96	0.62	1.6	0.8	-0.7	-0.3	3.3	7.2	2.9	6.4	2.8	1.4	2.3	2.4	5.1	9.4	1.1	1.2	3.8	4.2
100年	1.42	2.26	3.2	3.7	-0.3	-0.4	5.4	11.8	4.0	8.1	5.3	3.0	5.3	7.0	5.4	8.7	2.1	2.8	4.6	5.5
101年	1.93	4.16	2.1	2.6	-0.1	0.1	2.6	4.8	2.2	4.0	4.5	2.3	4.1	5.8	4.3	5.9	2.0	3.4	3.2	2.4
102年	0.79	1.27	1.5	1.4	0.3	-0.1	2.6	4.7	1.3	0.9	2.4	2.1	4.4	4.4	6.4	11.9	1.5	3.9	3.0	2.8
103年	1.20	3.74	1.6	2.4	2.8	3.8	2.0	3.1	1.3	0.3	1.0	2.9	4.5	4.1	6.4	6.8	0.9	1.0	4.1	6.7
104年	-0.31	3.13	0.1	1.9	0.8	3.1	1.4	2.3	0.7	1.6	-0.5	1.9	3.0	4.0	6.4	7.2	0.2	0.7	1.4	2.5
105年	1.40	5.24	1.3	0.3	-0.1	1.7	2.0	3.8	1.0	2.3	-0.5	2.1	2.4	3.4	3.5	7.2	0.5	0.8	1.8	2.5
4月	1.87	7.95	1.1	0.9	-0.3	1.3	2.3	5.9	1.0	3.0	-0.4	2.3	2.7	3.8	3.6	8.9	-0.1	0.5	1.1	1.6
5月	1.23	5.82	1.0	0.7	-0.4	0.7	2.0	4.7	0.8	0.4	-1.6	2.2	2.6	3.1	3.3	7.8	0.1	0.0	1.6	2.3
6月	0.91	4.57	1.0	0.3	-0.3	1.1	1.9	3.7	0.7	-0.8	-0.8	2.1	2.5	2.7	3.5	7.8	0.3	0.1	1.9	2.9
7月	1.23	5.53	0.8	0.2	-0.5	1.1	1.8	2.8	0.4	-0.6	-0.6	2.1	2.4	2.8	3.2	6.8	0.4	1.0	1.9	2.7
8月	0.57	2.61	1.1	0.0	-0.5	0.6	1.3	1.5	0.5	0.1	-0.2	2.0	4.3	2.7	2.8	5.1	0.4	0.8	1.8	2.4
9月	0.33	0.87	1.5	-0.3	-0.5	0.6	1.9	2.7	1.3	5.2	-0.2	2.2	2.6	2.7	3.1	6.2	0.7	0.5	2.3	3.1
10月	1.70	5.23	1.6	-0.4	0.2	2.3	2.1	3.0	1.5	4.8	-0.1	1.9	1.2	2.6	3.3	7.1	0.8	0.3	2.3	3.4
11月	1.97	6.41	1.7	-0.4	0.5	3.6	2.3	3.2	1.5	4.6	0.0	2.0	1.3	3.2	3.6	8.5	0.8	1.2	2.5	3.3
12月	1.69	4.45	2.1	-0.2	0.3	2.5	2.1	2.2	1.3	4.1	0.2	2.0	1.2	3.1	3.0	5.7	1.7	2.3	2.6	3.6
106年累計	0.61	-0.50	2.4	0.2	0.3	1.0	1.4	-1.1	2.0	3.6	0.6	1.5	0.9	1.6	3.8	3.6	1.9	2.7	3.2	3.9
1月	2.24	2.97	2.5	-0.2	0.4	1.8	2.5	2.5	2.0	5.3	0.6	1.9	1.3	2.8	3.5	4.1	1.9	3.0	2.7	3.4
2月	-0.07	-0.76	2.7	0.0	0.3	0.8	0.8	-2.4	1.9	2.9	0.7	1.3	-0.1	0.4	3.8	4.4	2.2	4.1	3.3	4.1
3月	0.18	-1.72	2.4	0.5	0.2	0.5	0.9	-2.4	2.2	3.5	0.7	1.3	0.5	1.2	3.6	3.0	1.6	2.2	3.4	4.0
4月	0.12	-2.38	2.2	0.5	0.4	0.9	1.2	-1.8	1.9	2.6	0.4	1.3	2.0	1.9	4.2	2.8	2.0	1.7	3.4	4.2

資料來源：行政院主計總處、International Financial Statistics(IMF)、各國官方網站。

說明：1.總指數年增率除我國為行政院主計總處資料，其餘國家為IMF資料。

2.食物類年增率為各國官方資料。

表12 受僱員工薪資調查統計指標

年月別	受僱員工人數			工業及服務業											
	工業及服務業 合計 (千人)	工業 部門 (千人)	服務業 部門 (千人)	進入人數		退出人數		每人每月工時			每人每月總薪資				
				進入人數 (千人)	進入率 (%)	退出人數 (千人)	退出率 (%)	每人每月工時 (小時)	加班工時		經常性薪資			加班費	
									年增數 (小時)	年增率 (%)	經常性薪資 (元)	年增率 (%)	加班費 (元)	年增率 (%)	
97年	6,632	3,045	3,587	155	2.35	164	2.46	179.7	8.2	-0.8	44,367	36,387	0.19	1,349	-8.36
98年	6,466	2,873	3,593	145	2.25	148	2.28	176.7	6.3	-1.9	42,182	35,629	-2.08	1,037	-23.13
99年	6,691	2,990	3,701	189	2.83	167	2.50	181.1	8.8	2.5	44,359	36,214	1.64	1,442	39.05
100年	6,926	3,097	3,829	181	2.61	165	2.38	178.7	8.4	-0.4	45,508	36,689	1.31	1,414	-1.94
101年	7,049	3,129	3,919	160	2.27	153	2.18	178.4	8.0	-0.4	45,589	37,151	1.26	1,389	-1.77
102年	7,138	3,152	3,986	167	2.34	158	2.21	177.0	8.4	0.4	45,664	37,527	1.01	1,494	7.56
103年	7,275	3,207	4,068	182	2.51	171	2.35	177.9	8.6	0.2	47,300	38,208	1.81	1,544	3.35
104年	7,385	3,239	4,147	171	2.33	165	2.23	175.3	8.3	-0.3	48,490	38,716	1.33	1,548	0.26
105年	7,449	3,246	4,204	168	2.27	163	2.18	169.5	8.5	0.2	48,790	39,238	1.35	1,642	6.07
3月	7,417	3,235	4,182	186	2.52	182	2.45	186.3	8.1	-0.7	43,880	39,208	1.78	1,591	-1.55
4月	7,418	3,234	4,184	164	2.21	163	2.20	162.3	8.5	-0.3	43,560	39,241	1.68	1,633	1.49
5月	7,423	3,237	4,186	159	2.14	154	2.07	175.9	8.5	-0.1	45,828	39,260	1.61	1,625	3.37
6月	7,429	3,239	4,190	165	2.22	159	2.14	172.1	8.2	-0.2	44,998	39,151	0.82	1,581	2.93
7月	7,464	3,254	4,210	213	2.86	177	2.38	170.1	8.5	0.1	46,919	39,205	0.86	1,633	3.55
8月	7,472	3,254	4,218	198	2.64	190	2.54	185.3	8.3	0.2	45,713	39,318	1.40	1,587	3.32
9月	7,467	3,249	4,218	191	2.56	196	2.62	162.0	8.2	0.3	45,205	39,135	0.99	1,588	4.54
10月	7,474	3,251	4,223	171	2.29	164	2.19	160.5	9.7	1.5	43,069	39,362	1.08	1,863	19.12
11月	7,487	3,261	4,226	152	2.03	139	1.85	176.5	9.3	1.5	43,876	39,464	1.62	1,822	21.63
12月	7,496	3,262	4,234	137	1.84	129	1.72	176.4	9.1	1.0	47,728	39,729	1.53	1,786	16.20
106年累計	7,501	3,260	4,241	171	2.28	167	2.23	162.4	8.0	0.1	61,000	39,607	1.57	1,685	10.42
1月	7,500	3,256	4,244	151	2.01	147	1.95	153.0	8.1	-	93,144	39,679	1.37	1,707	11.42
2月	7,493	3,257	4,236	162	2.16	169	2.25	149.0	7.7	0.3	45,720	39,362	1.88	1,654	13.60
3月	7,509	3,266	4,243	201	2.67	185	2.46	185.1	8.0	-0.1	44,144	39,781	1.46	1,693	6.41
當月較上月 增減(%)	0.21	0.25	0.17	23.70	(0.51)	9.68	(0.21)	(36.1)	(0.3)		-3.45	1.06		2.36	
當月較上年 同月增減(%)	1.24	0.94	1.48	7.71	(0.15)	1.81	(0.01)	(-1.2)	(-0.1)		0.60	1.46		6.41	
本年累計較上年 同期增減(%)	1.09	0.75	1.35	9.11	(0.16)	3.95	(0.06)	(-2.0)	(0.1)		2.38	1.57		10.42	

- 說明：
1. 本表括號( )內數字係指增減時數或百分點。
  2. 每人每月薪資係指受僱員工(不含執行業務所得者)每月經常性薪資(含本薪與按月給付之固定津貼及獎金)及非經常性薪資(含加班費、年終獎金、員工紅利、非按月發放之績效獎金與全勤獎金等)之報酬總額;但不含雇主負擔或提撥之保險費、退休金與資遣費等非薪資報酬。
  3. 本月底受僱員工人數=上月底受僱員工人數+本月進入人數-本月退出人數,但年平均資料本等式不成立,主因受僱員工人數年資料為各月平均數,非年底人
  4. 本統計結果自98年1月起涵蓋「教育服務業(僅含其他教育及教育輔助服務業)」。