

## 行政院主計總處

公務預算處、基金預算處

臺北市忠孝東路1段1號 電話：(02)3356-6500

綜合規劃處、會計決算處、綜合統計處、國勢普查處、主計資訊處

臺北市廣州街2號

電話：(02)2380-3400

網址：<https://www.dgbas.gov.tw>

傳真：(02)2380-3502

中華民國109年2月12日下午4時發布，並透過網際網路同步發送

主辦單位：綜合統計處

新聞聯繫人：國民所得科 游敏君科長 電話：(02)2380-3466

經濟預測科 林雅雯科長 電話：(02)2380-3487

### 國民所得統計及國內經濟情勢展望

#### 壹、摘要

行政院主計總處國民所得統計評審會於本(12)日下午 2 點召開，審議 108 年第 3 季國民所得統計修正、第 4 季初步統計，以及 109 年預測等案，主要結果如次：

- 一、108年第4季初步統計經濟成長率為3.31%，較109年1月概估數下修0.07個百分點；第3季經濟成長率修正為3.03%(原為2.99%)。
- 二、併計108年上半年(第1、2季經濟成長率分別為1.84%、2.60%)，108全年經濟成長率2.71%，較109年1月概估數2.73%下修0.02個百分點，每人GDP 2萬5,909美元，CPI上漲0.56%。
- 三、預測109年經濟成長2.37%，較108年11月預測2.72%下修0.35個百分點，每人GDP 2萬7,437美元，CPI上漲0.62%。

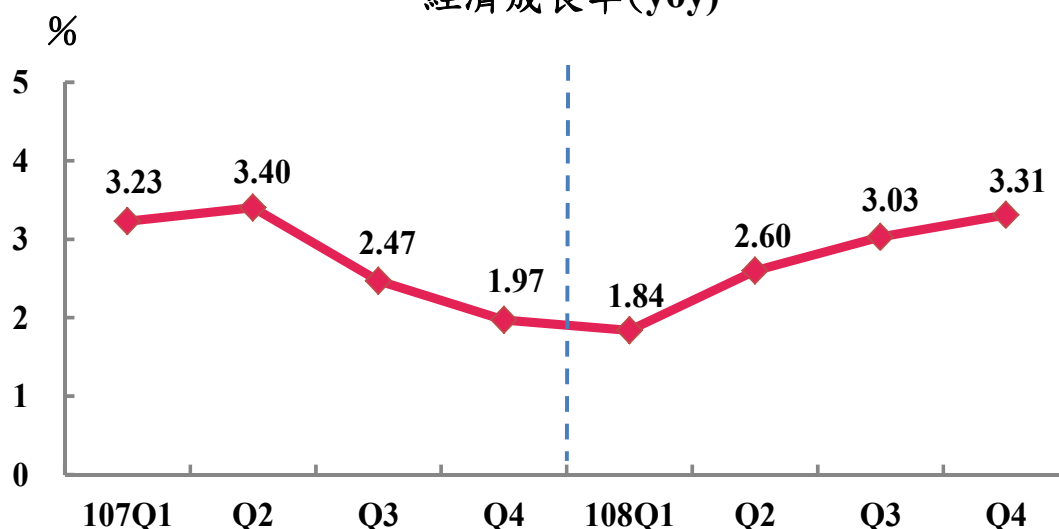
#### 貳、國民所得統計及預測

##### 一、108年第4季及全年經濟成長初步統計

###### (一) 108年第4季GDP表現

去(108)年第 4 季初步統計實質 GDP 較 107 年同期(yoy)成長 3.31%，較今(109)年 1 月概估數 3.38%減少 0.07 個百分點，較去年 11 月預測數 3.04%增加 0.27 個百分點；經季節調整後對上季成長(saqr)1.89%，折算年率(saar)為 7.76%。

經濟成長率(yoy)



### 1. 外需方面

- (1) 去年第4季按美元計價商品出口增1.84%(以新台幣計價增1.04%)，其中資通與視聽產品及電子零組件受惠於廠商持續擴充在台產能及5G通訊新興應用熱潮等效應，分別增19.42%及8.99%，惟化學品、礦產品及塑橡膠製品因原物料行情持續低迷及需求疲弱，減幅逾1成，經所有權制調整，及併計服務輸出並剔除物價因素後，商品及服務輸出實質成長2.64%。
- (2) 輸入方面，雖工業原物料價格多續居低檔，惟半導體設備進口劇增，去年第4季按美元計價商品進口增4.88%(按新台幣計價增4.06%)，併計服務輸入並剔除物價因素後，商品及服務輸入實質成長4.44%。
- (3) 輸出與輸入相抵，國外淨需求對經濟成長負貢獻0.60個百分點。

### 2. 內需方面

- (1) 去年第4季因新式車款買氣活絡及電動機車持續熱銷，加上百貨公司週年慶、線上雙11及雙12檔期促銷活動，整體零售業營業額增4.17%，餐飲業亦增3.97%，另股票成交值轉增20.68%及國人出國人次續成長7.37%(2個月)，均挹注民間消費成長動能，惟受107年第4季9合1選舉相關競選活動消費基數較高影響，抵銷部分增幅，併計其他各項並剔除物價因素後，民間消費成長2.63%，對經濟成長貢獻1.30個百分點。政府消費成長1.97%，對經濟成長貢獻0.31個百分點。

- (2)民間投資方面，國內半導體廠商設備購置大幅擴增，帶動去年第4季新台幣計價資本設備進口增49.19%，加以營建工程及運輸工具投資穩定成長，併計智慧財產後，整體民間固定投資成長17.13%；加計政府投資實質成長12.74%、公營事業投資成長0.79%及存貨變動後，資本形成實質成長10.50%，對經濟成長貢獻2.30個百分點。
- (3)併計前述各項結果，去年第4季國內需求成長4.50%，對經濟成長貢獻3.90個百分點。

### GDP主要支出連鎖實質成長率及貢獻

單位：%；百分點

	107年					108年				
		Q1	Q2	Q3	Q4	(p)	Q1	Q2	Q3(r)	Q4(p)
	<u>對上年同期成長率 (yoy)</u>									
<b>GDP</b>	<b>2.75</b>	<b>3.23</b>	<b>3.40</b>	<b>2.47</b>	<b>1.97</b>	<b>2.71</b>	<b>1.84</b>	<b>2.60</b>	<b>3.03</b>	<b>3.31</b>
<b>國內需求</b>	<b>3.49</b>	<b>3.06</b>	<b>2.15</b>	<b>4.41</b>	<b>4.27</b>	<b>2.62</b>	<b>2.02</b>	<b>2.04</b>	<b>1.83</b>	<b>4.50</b>
民間消費	2.04	2.88	2.79	1.25	1.30	2.13	1.75	1.61	2.52	2.63
政府消費	4.03	7.07	6.40	-1.16	4.33	0.11	-3.06	-2.58	3.77	1.97
<b>資本形成</b>	<b>6.69</b>	<b>1.17</b>	<b>-1.96</b>	<b>16.35</b>	<b>11.80</b>	<b>5.36</b>	<b>5.93</b>	<b>6.17</b>	<b>-0.85</b>	<b>10.50</b>
<b>固定投資</b>	<b>2.95</b>	<b>0.47</b>	<b>0.54</b>	<b>6.23</b>	<b>4.32</b>	<b>9.13</b>	<b>6.55</b>	<b>11.44</b>	<b>3.71</b>	<b>14.97</b>
民間	2.25	0.49	0.52	5.88	1.91	9.61	6.88	11.44	4.06	17.13
政府	3.10	1.51	-1.16	3.00	7.00	9.38	4.29	11.59	6.25	12.74
公營	14.42	-3.01	5.27	23.23	22.93	1.20	4.62	11.08	-9.57	0.79
存貨變動(名目,億元)	848	127	198	245	278	-266	101	-160	-140	-67
<b>國外淨需求</b>	--	--	--	--	--	--	--	--	--	--
輸出	0.69	1.92	3.81	0.29	-2.67	1.24	0.88	1.42	-0.03	2.64
輸入	1.37	1.47	1.90	2.72	-0.56	0.79	1.02	0.31	-2.57	4.44
	<u>對經濟成長(yoy)貢獻</u>									
<b>GDP</b>	<b>2.75</b>	<b>3.23</b>	<b>3.40</b>	<b>2.47</b>	<b>1.97</b>	<b>2.71</b>	<b>1.84</b>	<b>2.60</b>	<b>3.03</b>	<b>3.31</b>
<b>國內需求</b>	<b>3.02</b>	<b>2.75</b>	<b>1.92</b>	<b>3.77</b>	<b>3.56</b>	<b>2.33</b>	<b>1.86</b>	<b>1.82</b>	<b>1.63</b>	<b>3.90</b>
民間消費	1.06	1.57	1.46	0.64	0.63	1.12	1.00	0.86	1.29	1.30
政府消費	0.56	0.91	0.89	-0.16	0.62	0.02	-0.43	-0.37	0.51	0.31
<b>資本形成</b>	<b>1.40</b>	<b>0.26</b>	<b>-0.43</b>	<b>3.29</b>	<b>2.30</b>	<b>1.19</b>	<b>1.29</b>	<b>1.33</b>	<b>-0.18</b>	<b>2.30</b>
<b>固定投資</b>	<b>0.62</b>	<b>0.10</b>	<b>0.12</b>	<b>1.34</b>	<b>0.87</b>	<b>1.99</b>	<b>1.41</b>	<b>2.41</b>	<b>0.88</b>	<b>3.19</b>
民間	0.39	0.11	0.10	1.06	0.28	1.71	1.32	2.02	0.82	2.66
政府	0.08	0.02	-0.03	0.08	0.25	0.26	0.07	0.29	0.16	0.50
公營	0.15	-0.02	0.05	0.20	0.34	0.01	0.02	0.11	-0.10	0.03
存貨變動	0.78	0.16	-0.54	1.95	1.43	-0.80	-0.12	-1.09	-1.05	-0.89
<b>國外淨需求</b>	<b>-0.27</b>	<b>0.48</b>	<b>1.49</b>	<b>-1.30</b>	<b>-1.59</b>	<b>0.39</b>	<b>-0.01</b>	<b>0.78</b>	<b>1.40</b>	<b>-0.60</b>
輸出	0.46	1.28	2.50	0.18	-1.89	0.83	0.56	0.93	0.00	1.78
輸入	0.74	0.80	1.02	1.49	-0.30	0.44	0.57	0.15	-1.40	2.38

註：資本形成包含政府、公營與民間固定投資，以及存貨變動。

### 3.生產方面

- (1)雖畜產及漁產產量增加，惟稻米及蔬果產量減少，抵銷部分成長力道，去年第4季農業成長0.19%。
- (2)去年第4季工業實質毛額成長1.81%，其中製造業受惠5G布建加速、高效能運算需求強勁及手機多鏡頭規格訂單成長，加以台商回流擴增國內產能，推升國內半導體、光學元件、路由器及筆電等生產動能，惟傳統產業續呈平疲，抵銷部分增幅，致製造業生產指數成長1.64%，併計三角貿易及研發等資料後，製造業實質毛額成長1.74%，對經濟成長貢獻0.57個百分點；營建工程業部分，隨開工面積擴增，生產活動穩定增溫，實質毛額成長2.38%，對經濟成長貢獻0.04個百分點。
- (3)服務業方面，去年第4季雖電子產品價格仍居低檔，惟半導體投資需求增加，帶動相關機台設備及零組件貿易銷售成長，批發業營業額增0.48%，結束連3季衰退；併計零售業(營業額增4.17%)並剔除物價因素後，批發及零售業實質毛額成長4.95%，對經濟成長貢獻0.80個百分點；金融保險業部分，利息收支淨額增2.87%，手續費收入增12.89%，證券期貨業營收增14.02%，另保費收入減3.14%，併計其他保險服務及投信投顧經理費等資料，實質毛額成長5.48%，對經濟成長貢獻0.32個百分點。

#### GDP主要業別連鎖實質成長率及貢獻

單位：%；百分點

	107年				108年					
	Q1	Q2	Q3	Q4	(p)	Q1	Q2	Q3(r)	Q4(p)	
	對上年同期成長率(yoy)									
<b>GDP</b>	<b>2.75</b>	<b>3.23</b>	<b>3.40</b>	<b>2.47</b>	<b>1.97</b>	<b>2.71</b>	<b>1.84</b>	<b>2.60</b>	<b>3.03</b>	<b>3.31</b>
<b>農業</b>	<b>4.49</b>	<b>7.27</b>	<b>6.62</b>	<b>3.82</b>	<b>0.75</b>	<b>-1.58</b>	<b>2.70</b>	<b>-7.45</b>	<b>-1.36</b>	<b>0.19</b>
<b>工業</b>	<b>3.20</b>	<b>3.17</b>	<b>4.58</b>	<b>2.56</b>	<b>2.63</b>	<b>0.61</b>	<b>-1.89</b>	<b>0.59</b>	<b>1.63</b>	<b>1.81</b>
製造業	3.31	3.09	4.85	2.68	2.74	0.45	-2.47	0.36	1.78	1.74
營建工程業	1.91	1.37	1.83	1.37	3.23	1.78	1.76	2.54	0.55	2.38
<b>服務業</b>	<b>2.90</b>	<b>3.34</b>	<b>3.12</b>	<b>2.66</b>	<b>2.51</b>	<b>2.75</b>	<b>2.11</b>	<b>2.69</b>	<b>2.77</b>	<b>3.37</b>
批發及零售業	3.29	4.22	4.45	3.45	1.29	3.13	1.87	2.56	3.00	4.95
金融及保險業	3.79	7.49	6.32	0.54	0.99	3.75	0.36	3.14	6.04	5.48
	對經濟成長(yoy)貢獻									
<b>GDP</b>	<b>2.75</b>	<b>3.23</b>	<b>3.40</b>	<b>2.47</b>	<b>1.97</b>	<b>2.71</b>	<b>1.84</b>	<b>2.60</b>	<b>3.03</b>	<b>3.31</b>
<b>農業</b>	<b>0.08</b>	<b>0.13</b>	<b>0.12</b>	<b>0.08</b>	<b>0.00</b>	<b>-0.03</b>	<b>0.05</b>	<b>-0.15</b>	<b>0.00</b>	<b>0.00</b>
<b>工業</b>	<b>1.18</b>	<b>1.12</b>	<b>1.68</b>	<b>0.97</b>	<b>0.96</b>	<b>0.23</b>	<b>-0.65</b>	<b>0.23</b>	<b>0.60</b>	<b>0.66</b>
製造業	1.08	0.95	1.56	0.90	0.88	0.15	-0.75	0.13	0.58	0.57
營建工程業	0.04	0.04	0.05	0.04	0.06	0.04	0.05	0.07	0.02	0.04
<b>服務業</b>	<b>1.78</b>	<b>2.13</b>	<b>1.92</b>	<b>1.57</b>	<b>1.55</b>	<b>1.70</b>	<b>1.35</b>	<b>1.65</b>	<b>1.66</b>	<b>2.08</b>
批發及零售業	0.51	0.69	0.67	0.48	0.21	0.49	0.31	0.39	0.42	0.80
金融及保險業	0.25	0.48	0.45	0.04	0.06	0.25	0.02	0.24	0.40	0.32

## (二) 108年經濟成長初步統計

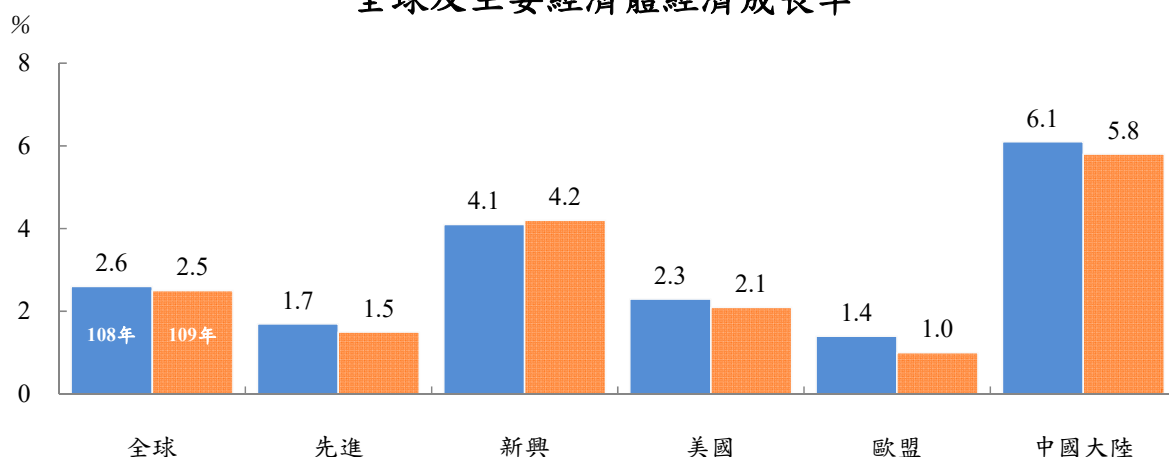
- 1.108 年第 3 季經濟成長率(yoy)修正為 3.03%，較去年 11 月初估數 2.99%上修 0.04 個百分點，主要係依據各級政府實際資料，以及經濟部「製造業投資及營運概況調查」等最新資料修正；經季節調整後對上季(saqr)0.54%，折算年率(saar)2.18%。
- 2.108 年下半年經濟成長 3.17%，併計上半年成長 2.23%(第 1 季 1.84%、第 2 季 2.60%)，108 年經濟成長率為 2.71%，較今年 1 月概估數 2.73%減少 0.02 個百分點，較去年 11 月預測數 2.64%增加 0.07 個百分點。

## 二、109年經濟展望

### (一)國際情勢

- 1.根據IHS Markit(以下簡稱IHS)1月最新資料(尚未考量2019新型冠狀病毒肺炎疫情之影響)，預測109年全球經濟成長2.5%(與108年11月預測持平)，略低於108年2.6%，其中先進及新興經濟體分別成長1.5%(上修0.1個百分點)及4.2%(下修0.1個百分點)。
- 2.美國經濟受惠於低利率，加上就業與薪資穩定擴張，有助於支撐消費力道，惟波音公司因108年飛安事件不利生產表現，交互影響下，預測109年經濟成長2.1%(持平)。
- 3.歐盟經濟仍顯疲弱，惟英國脫歐底定及美中貿易緊張局勢和緩，降低不確定性，加以弱勢歐元及實質薪資成長改善有助於支撐經濟力道，預測109年經濟成長1.0%(持平)，其中德國成長0.4%(持平)、法國成長0.9%(持平)、英國成長0.6%(上修0.1個百分點)。
- 4.中國大陸受惠於美中已簽署第一階段貿易協議，可望減緩外貿之負面衝擊，惟經濟成長維持走緩格局，預測109年經濟成長5.8%(上修0.1個百分點)，略緩於108年之6.1%。
5. IHS另預測109年南韓成長1.6%(下修0.1個百分點)、香港負成長0.4%(下修0.1個百分點)、新加坡成長1.2%(上修0.1個百分點)、日本成長0.6%(上修0.3個百分點)。

### 全球及主要經濟體經濟成長率



資料來源：各國官網及IHS Markit

## (二)109年國內經濟預測

### 1.對外貿易

- (1)國內極具領先優勢之進階半導體製造產能將陸續開出，及全球供應鏈重組態勢延續，台商回台擴增產能對出口之正面效果持續發酵且益加擴大，加以全球5G行動通訊、高速運算、人工智慧及物聯網等新興應用持續發展，且依國際貨幣基金(IMF)1月預測，109年全球貿易量成長幅度將由108年之1.0%提高為2.9%，可望提升我國出口動能。惟近來爆發2019新型冠狀病毒肺炎疫情，除中國大陸採取封城及延後生產開工等措施外，其他各國亦有多項防疫管制禁令，加以高度不確定性勢將影響生產、消費及交易等正常經濟活動，進而拖累全球經濟表現，影響外貿擴張力道。未來隨疫情獲得控制，供應鏈生產活動回復正常，出口動能可望回升。預測109年我國商品出口3,387億美元，年增2.85%；服務輸出方面，來台旅客第1季大減，衝擊旅行收入；併計商品與服務並剔除物價因素後，實質輸出成長1.73%(較108年11月預測下修0.96個百分點)。
- (2)輸入部分，109年受原物料價格走低，以及出口與內需引申需求減弱影響，預測按美元計價商品進口2,908億美元，年增1.73%；併計商品與服務並剔除物價因素後，輸入實質成長1.62%(下修1.03個百分點)。

## 商品及服務貿易

	海關商品貿易年增率 (按美元計算，%)		海關商品 出超金額 (億美元)	商品服務貿易實質成長率 (按新臺幣計算，%)		商品服務 貿易順差 (億美元)
	出口總值	進口總值		輸出	輸入	
105年	-1.85	-3.04	500	-0.93	-0.99	680
106年	13.01	12.22	583	4.50	1.63	790
107年	5.87	10.73	492	0.69	1.37	676
108年(p)	-1.40	0.37	435	1.24	0.79	641
第1季	-4.17	-0.93	90	0.88	1.02	135
第2季	-2.70	0.75	110	1.42	0.31	155
第3季(r)	-0.81	-3.21	128	-0.03	-2.57	174
第4季(p)	1.84	4.88	107	2.64	4.44	176
109年(f)	2.85	1.73	479	1.73	1.62	696

## 2. 民間消費

民間消費方面，疫情對國人消費衝擊在所難免，惟目前國內疫情有效控制，並無死亡案例，確診個案亦遠低於92年之SARS疫情，民眾恐慌情緒應可逐漸減低，加以近年網路經濟日益普遍，電子商務及外送平台等蓬勃發展，及國內經濟基本面仍佳，疫情對整體民間消費之影響可望低於SARS時期。預測109年民間消費實質成長1.58%(下修0.44個百分點)。

### 民間消費

	名目金額(億元)	實質成長率 (%)	
		年增率 (%)	
105年	90,821	3.35	2.64
106年	93,257	2.68	2.70
107年	96,092	3.04	2.04
108年(p)	98,697	2.71	2.13
第1季	24,304	2.10	1.75
第2季	24,296	2.33	1.61
第3季(r)	24,906	3.09	2.52
第4季(p)	25,191	3.30	2.63
109年(f)	100,808	2.14	1.58

## 3. 固定投資

民間投資方面，半導體廠商持續投資先進製程，台商回流熱度持續，外國企業對台投資積極，離岸風電等綠能投資加速進行，電信業者逐步開展5G網路布建，航空業者購置貨機，以及政府戮力優化國內

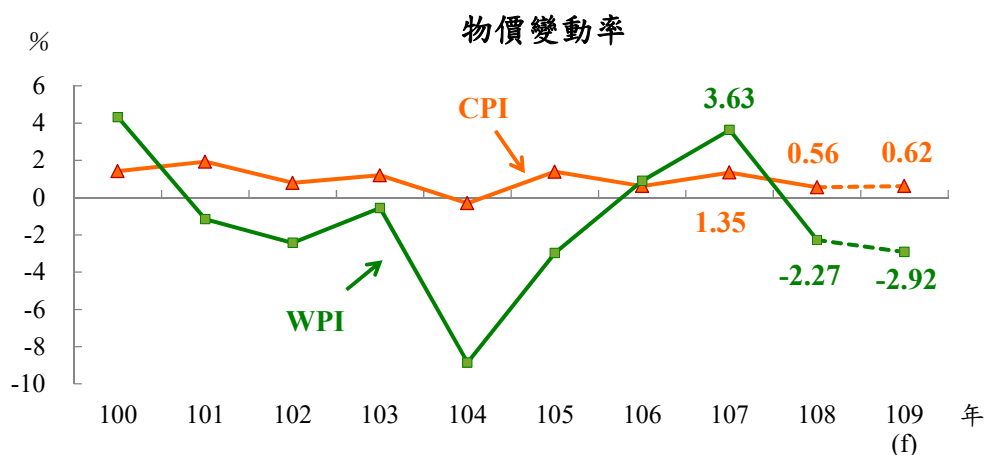
投資環境等，可望帶動企業投資穩健擴增，民間投資實質規模較上次預測提高333億元，惟108年基數已高(實質金額上修642億元)，致預測109年實質成長下修為3.10%(下修0.95個百分點)；併計公共投資並剔除物價因素後，109年固定投資實質成長4.10%(下修0.61個百分點)。

#### 固定投資

	名目金額(億元)				實質成長率(%)			
		民間	政府	公營事業		民間	政府	公營事業
105年	38,076	31,728	4,481	1,866	3.44	4.08	1.75	-3.89
106年	37,959	31,322	4,794	1,843	-0.26	-1.16	5.82	0.51
107年	39,905	32,707	5,061	2,137	2.95	2.25	3.10	14.42
108年(p)	44,290	36,455	5,645	2,190	9.13	9.61	9.38	1.20
第1季	10,439	9,113	994	333	6.55	6.88	4.29	4.62
第2季	10,771	8,969	1,284	517	11.44	11.44	11.59	11.08
第3季(r)	11,242	9,446	1,346	449	3.71	4.06	6.25	-9.57
第4季(p)	11,838	8,926	2,020	891	14.97	17.13	12.74	0.79
109年(f)	46,794	38,133	6,053	2,607	4.10	3.10	5.31	17.65

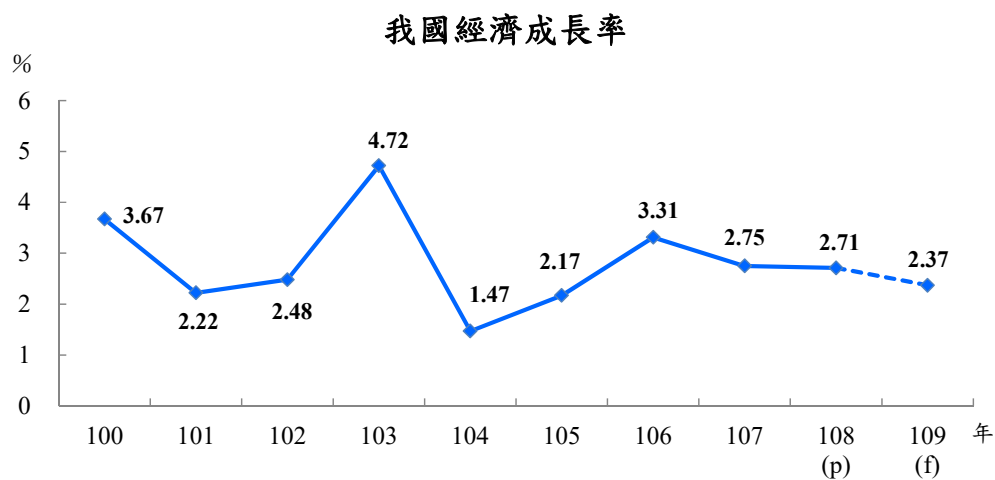
#### 4.物價

- (1)參考國際機構預測及近期油價走勢，設定109年OPEC油價每桶59.8美元，較108年11月之設定下調1.2美元。
- (2)躉售物價指數(WPI)：疫情之不確定性抑低國際原油及農工原料價格，WPI持續走跌。預測全年下跌2.92%(下修0.54個百分點)。
- (3)消費者物價指數(CPI)：109年雖有基本工資調升政策實施，增添廠商成本壓力，惟疫情影響消費力道，短期不利業者調漲價格，加上國際原物料價格及WPI持續下跌，預測全年CPI上漲0.62%(下修0.09個百分點)。





5. 整體而言，預測109年經濟成長2.37%，每人GDP與GNI分別為2萬7,437美元與2萬8,128美元，CPI上漲0.62%。



### (三) 主要不確定因素

1. 2019 新型冠狀病毒肺炎疫情後續發展狀況。
2. 美國與中國大陸第一階段貿易協議之落實程度及後續談判進程。
3. 國際股匯債市波動，油價及其他原物料價格走勢。
4. 地緣政治情勢對全球經濟之影響。

重要經濟指標表(1/2)

	經濟成長率			每人GDP		每人GNI		消費者 物價 上升率 (%)	躉售 物價 上升率 (%)
	yoy (%)	saar (%)	saqr (%)	新臺幣元	美元	新臺幣元	美元		
<b>96年</b>	<b>6.85</b>	—	—	<b>583,133</b>	<b>17,757</b>	<b>597,334</b>	<b>18,189</b>	<b>1.80</b>	<b>6.46</b>
<b>97年</b>	<b>0.80</b>	—	—	<b>570,279</b>	<b>18,081</b>	<b>583,576</b>	<b>18,503</b>	<b>3.52</b>	<b>5.15</b>
<b>98年</b>	<b>-1.61</b>	—	—	<b>559,807</b>	<b>16,933</b>	<b>577,241</b>	<b>17,460</b>	<b>-0.87</b>	<b>-8.73</b>
<b>99年</b>	<b>10.25</b>	—	—	<b>607,596</b>	<b>19,197</b>	<b>625,560</b>	<b>19,765</b>	<b>0.97</b>	<b>5.46</b>
<b>100年</b>	<b>3.67</b>	—	—	<b>614,922</b>	<b>20,866</b>	<b>630,965</b>	<b>21,410</b>	<b>1.42</b>	<b>4.32</b>
<b>101年</b>	<b>2.22</b>	—	—	<b>630,749</b>	<b>21,295</b>	<b>649,322</b>	<b>21,922</b>	<b>1.93</b>	<b>-1.16</b>
<b>102年</b>	<b>2.48</b>	—	—	<b>654,142</b>	<b>21,973</b>	<b>671,384</b>	<b>22,552</b>	<b>0.79</b>	<b>-2.43</b>
<b>103年</b>	<b>4.72</b>	—	—	<b>694,680</b>	<b>22,874</b>	<b>713,443</b>	<b>23,492</b>	<b>1.20</b>	<b>-0.56</b>
<b>104年</b>	<b>1.47</b>	—	—	<b>726,895</b>	<b>22,780</b>	<b>745,634</b>	<b>23,367</b>	<b>-0.30</b>	<b>-8.85</b>
<b>105年</b>	<b>2.17</b>	—	—	<b>746,526</b>	<b>23,091</b>	<b>765,711</b>	<b>23,684</b>	<b>1.39</b>	<b>-2.98</b>
<b>106年</b>	<b>3.31</b>	—	—	<b>763,445</b>	<b>25,080</b>	<b>782,437</b>	<b>25,704</b>	<b>0.62</b>	<b>0.90</b>
第1季	3.24	4.98	1.22	187,098	6,015	194,828	6,263	0.79	2.31
第2季	2.64	2.50	0.62	182,844	6,039	187,248	6,185	0.57	-0.69
第3季	3.61	4.91	1.20	193,411	6,385	191,256	6,315	0.74	0.81
第4季	3.71	2.25	0.56	200,092	6,641	209,105	6,941	0.41	1.17
<b>107年</b>	<b>2.75</b>	—	—	<b>777,898</b>	<b>25,792</b>	<b>795,489</b>	<b>26,376</b>	<b>1.35</b>	<b>3.63</b>
第1季	3.23	4.30	1.06	190,506	6,498	200,172	6,825	1.55	-0.12
第2季	3.40	1.04	0.26	189,697	6,370	193,114	6,484	1.72	4.90
第3季	2.47	0.74	0.18	194,773	6,349	192,702	6,280	1.67	6.70
第4季	1.97	3.29	0.81	202,922	6,575	209,501	6,787	0.46	3.14
<b>108年(p)</b>	<b>2.71</b>	—	—	<b>801,037</b>	<b>25,909</b>	<b>820,143</b>	<b>26,528</b>	<b>0.56</b>	<b>-2.27</b>
第1季	1.84	2.71	0.67	193,793	6,286	201,983	6,551	0.33	0.70
第2季	2.60	2.72	0.67	195,177	6,266	201,544	6,470	0.81	-0.58
第3季(r)	3.03	2.18	0.54	202,491	6,488	200,938	6,438	0.41	-4.01
第4季(p)	3.31	7.76	1.89	209,576	6,869	215,678	7,069	0.70	-5.03
<b>109年(f)</b>	<b>2.37</b>	—	—	<b>829,262</b>	<b>27,437</b>	<b>850,175</b>	<b>28,128</b>	<b>0.62</b>	<b>-2.92</b>
第1季(f)	1.80	-4.80	-1.22	198,998	6,594	207,903	6,889	0.70	-4.19
第2季(f)	2.50	4.90	1.20	202,809	6,707	208,544	6,896	0.33	-4.55
第3季(f)	2.75	3.46	0.86	210,185	6,951	208,898	6,908	0.68	-2.81
第4季(f)	2.40	6.78	1.65	217,270	7,185	224,830	7,435	0.78	-0.03

說明：1. (r)表修正數，(p)表初步統計數，(f)表預測數。

2. saqr(seasonally adjusted quarterly rate)為季節調整後對上季增加率；saar(seasonally adjusted annualized rate)為季節調整後，對上季增率折成年率；yoy(year on year)為對上年(同季)直接比較。

重要經濟指標表(2/2)

	名目GDP		名目GNI	
	新臺幣百萬元	百萬美元	新臺幣百萬元	百萬美元
<b>96年</b>	<b>13,363,917</b>	<b>406,940</b>	<b>13,689,358</b>	<b>416,850</b>
<b>97年</b>	<b>13,115,096</b>	<b>415,824</b>	<b>13,420,912</b>	<b>425,520</b>
<b>98年</b>	<b>12,919,445</b>	<b>390,788</b>	<b>13,321,803</b>	<b>402,958</b>
<b>99年</b>	<b>14,060,345</b>	<b>444,245</b>	<b>14,476,060</b>	<b>457,379</b>
<b>100年</b>	<b>14,262,201</b>	<b>483,957</b>	<b>14,634,307</b>	<b>496,583</b>
<b>101年</b>	<b>14,677,765</b>	<b>495,536</b>	<b>15,109,951</b>	<b>510,127</b>
<b>102年</b>	<b>15,270,728</b>	<b>512,957</b>	<b>15,673,232</b>	<b>526,477</b>
<b>103年</b>	<b>16,258,047</b>	<b>535,332</b>	<b>16,697,152</b>	<b>549,791</b>
<b>104年</b>	<b>17,055,080</b>	<b>534,474</b>	<b>17,494,741</b>	<b>548,253</b>
<b>105年</b>	<b>17,555,268</b>	<b>543,002</b>	<b>18,006,409</b>	<b>556,957</b>
<b>106年</b>	<b>17,983,347</b>	<b>590,780</b>	<b>18,430,708</b>	<b>605,477</b>
第1季	4,405,269	141,610	4,587,277	147,472
第2季	4,306,257	142,223	4,409,993	145,661
第3季	4,556,280	150,431	4,505,508	148,766
第4季	4,715,541	156,516	4,927,930	163,578
<b>107年</b>	<b>18,342,891</b>	<b>608,186</b>	<b>18,757,692</b>	<b>621,939</b>
第1季	4,491,283	153,187	4,719,182	160,918
第2季	4,472,511	150,190	4,553,081	152,857
第3季	4,592,725	149,703	4,543,901	148,073
第4季	4,786,372	155,106	4,941,528	160,091
<b>108年(p)</b>	<b>18,898,571</b>	<b>611,255</b>	<b>19,349,278</b>	<b>625,887</b>
第1季	4,571,403	148,278	4,764,578	154,544
第2季	4,604,248	147,809	4,754,438	152,630
第3季(r)	4,777,245	153,068	4,740,600	151,894
第4季(p)	4,945,675	162,100	5,089,662	166,819
<b>109年(f)</b>	<b>19,576,645</b>	<b>647,685</b>	<b>20,070,350</b>	<b>664,025</b>
第1季(f)	4,697,120	155,637	4,907,294	162,601
第2季(f)	4,787,219	158,308	4,922,604	162,785
第3季(f)	4,961,853	164,082	4,931,462	163,077
第4季(f)	5,130,453	169,658	5,308,990	175,562

說明：(r)表修正數，(p)表初步統計數，(f)表預測數。

表1-1 GDP及經濟成長率

年(季)別	名目GDP(當期價格)		實質GDP(以105年為參考年之連鎖值)		經濟成長率(%)		
	未經季節調整 (新台幣百萬元)	經季節調整 (新台幣百萬元)	未經季節調整 (新台幣百萬元)	經季節調整 (新台幣百萬元)	對上年同期 (yoy)	對上季 (saqr)	對上季年率 (saar)
<b>101年</b>	<b>14,677,765</b>	—	<b>15,779,909</b>	—	<b>2.22</b>	—	—
<b>102年</b>	<b>15,270,728</b>	—	<b>16,171,821</b>	—	<b>2.48</b>	—	—
<b>103年</b>	<b>16,258,047</b>	—	<b>16,935,007</b>	—	<b>4.72</b>	—	—
<b>104年</b>	<b>17,055,080</b>	—	<b>17,183,235</b>	—	<b>1.47</b>	—	—
<b>105年</b>	<b>17,555,268</b>	—	<b>17,555,268</b>	—	<b>2.17</b>	—	—
<b>106年</b>	<b>17,983,347</b>	—	<b>18,136,589</b>	—	<b>3.31</b>	—	—
第1季	4,405,269	4,481,413	4,298,922	4,479,818	3.24	1.22	4.98
第2季	4,306,257	4,415,541	4,427,293	4,507,549	2.64	0.62	2.50
第3季	4,556,280	4,505,834	4,617,188	4,561,863	3.61	1.20	4.91
第4季	4,715,541	4,580,559	4,793,186	4,587,359	3.71	0.56	2.25
<b>107年</b>	<b>18,342,891</b>	—	<b>18,634,482</b>	—	<b>2.75</b>	—	—
第1季	4,491,283	4,572,688	4,437,812	4,635,853	3.23	1.06	4.30
第2季	4,472,511	4,581,027	4,578,036	4,647,893	3.40	0.26	1.04
第3季	4,592,725	4,540,725	4,731,031	4,656,463	2.47	0.18	0.74
第4季	4,786,372	4,648,451	4,887,603	4,694,273	1.97	0.81	3.29
<b>108年(p)</b>	<b>18,898,571</b>	—	<b>19,140,230</b>	—	<b>2.71</b>	—	—
第1季	4,571,403	4,670,040	4,519,676	4,725,768	1.84	0.67	2.71
第2季	4,604,248	4,700,604	4,697,096	4,757,562	2.60	0.67	2.72
第3季(r)	4,777,245	4,716,188	4,874,252	4,783,324	3.03	0.54	2.18
第4季(p)	4,945,675	4,811,739	5,049,206	4,873,576	3.31	1.89	7.76
<b>109年(f)</b>	<b>19,576,645</b>	—	<b>19,594,208</b>	—	<b>2.37</b>	—	—
第1季(f)	4,697,120	4,794,657	4,601,088	4,813,961	1.80	-1.22	-4.80
第2季(f)	4,787,219	4,884,245	4,814,519	4,871,878	2.50	1.20	4.90
第3季(f)	4,961,853	4,908,897	5,008,297	4,913,542	2.75	0.86	3.46
第4季(f)	5,130,453	4,988,846	5,170,304	4,994,827	2.40	1.65	6.78

說明：1.(p)表初步統計數，(f)表預測數；(r)表修正數；以下各表同。

2.因四捨五入關係，部分總計數字容或不等於細項數字之和，以下各表同。

3.yoy(year on year)為實質GDP對上年(同季)直接比較；saqr(seasonally adjusted quarterly rate)為季節調整後實質GDP對上季增加率；

saar(seasonally adjusted annualized rate)為季節調整後實質GDP對上季增率折成年率； $saar=(1+saqr)^4-1$ 。

表1-2 GDP、GNI及NI

年(季)別	國內生產毛額GDP					國民所得毛額GNI (當期價格)		國民所得NI			
	當期價格			以105年為參考年		金額 (百萬元)	折合美金 (百萬美元)	當期價格		以105年為參考年	
	金額 (百萬元)	增加率 (%)	折合美金 (百萬美元)	連鎖值 (百萬元)	經濟成長率 (%)			金額 (百萬元)	折合美金 (百萬美元)	金額 (百萬元)	折合美金 (百萬美元)
<b>101年</b>	<b>14,677,765</b>	<b>2.91</b>	<b>495,536</b>	<b>15,779,909</b>	<b>2.22</b>	<b>15,109,951</b>	<b>510,127</b>	<b>12,496,672</b>	<b>421,900</b>	<b>12,667,183</b>	<b>2.65</b>
<b>102年</b>	<b>15,270,728</b>	<b>4.04</b>	<b>512,957</b>	<b>16,171,821</b>	<b>2.48</b>	<b>15,673,232</b>	<b>526,477</b>	<b>13,194,356</b>	<b>443,210</b>	<b>13,193,923</b>	<b>4.16</b>
<b>103年</b>	<b>16,258,047</b>	<b>6.47</b>	<b>535,332</b>	<b>16,935,007</b>	<b>4.72</b>	<b>16,697,152</b>	<b>549,791</b>	<b>14,212,193</b>	<b>467,968</b>	<b>14,127,703</b>	<b>7.08</b>
<b>104年</b>	<b>17,055,080</b>	<b>4.90</b>	<b>534,474</b>	<b>17,183,235</b>	<b>1.47</b>	<b>17,494,741</b>	<b>548,253</b>	<b>14,860,645</b>	<b>465,705</b>	<b>14,950,537</b>	<b>5.82</b>
<b>105年</b>	<b>17,555,268</b>	<b>2.93</b>	<b>543,002</b>	<b>17,555,268</b>	<b>2.17</b>	<b>18,006,409</b>	<b>556,957</b>	<b>15,305,453</b>	<b>473,413</b>	<b>15,305,453</b>	<b>2.37</b>
第1季	4,318,253	2.43	129,366	4,163,911	-0.09	4,516,089	135,328	3,826,530	114,657	3,746,688	1.53
第2季	4,258,596	2.43	131,157	4,313,374	1.69	4,387,091	135,150	3,709,202	114,258	3,745,794	2.27
第3季	4,393,874	2.50	138,351	4,456,444	3.00	4,414,318	139,031	3,761,737	118,470	3,783,998	2.28
第4季	4,584,545	4.32	144,128	4,621,539	3.92	4,688,911	147,448	4,007,984	126,028	4,028,973	3.35
<b>106年</b>	<b>17,983,347</b>	<b>2.44</b>	<b>590,780</b>	<b>18,136,589</b>	<b>3.31</b>	<b>18,430,708</b>	<b>605,477</b>	<b>15,733,800</b>	<b>516,879</b>	<b>15,765,865</b>	<b>3.01</b>
第1季	4,405,269	2.02	141,610	4,298,922	3.24	4,587,277	147,472	3,919,971	126,020	3,843,253	2.58
第2季	4,306,257	1.12	142,223	4,427,293	2.64	4,409,993	145,661	3,746,395	123,742	3,790,417	1.19
第3季	4,556,280	3.70	150,431	4,617,188	3.61	4,505,508	148,766	3,848,490	127,073	3,884,770	2.66
第4季	4,715,541	2.86	156,516	4,793,186	3.71	4,927,930	163,578	4,218,944	140,044	4,247,425	5.42
<b>107年</b>	<b>18,342,891</b>	<b>2.00</b>	<b>608,186</b>	<b>18,634,482</b>	<b>2.75</b>	<b>18,757,692</b>	<b>621,939</b>	<b>15,992,789</b>	<b>530,265</b>	<b>15,885,444</b>	<b>0.76</b>
第1季	4,491,283	1.95	153,187	4,437,812	3.23	4,719,182	160,918	3,999,064	136,381	3,964,464	3.15
第2季	4,472,511	3.86	150,190	4,578,036	3.40	4,553,081	152,857	3,854,855	129,432	3,834,644	1.17
第3季	4,592,725	0.80	149,703	4,731,031	2.47	4,543,901	148,073	3,904,010	127,237	3,870,296	-0.37
第4季	4,786,372	1.50	155,106	4,887,603	1.97	4,941,528	160,091	4,234,860	137,215	4,216,040	-0.74
<b>108年(p)</b>	<b>18,898,571</b>	<b>3.03</b>	<b>611,255</b>	<b>19,140,230</b>	<b>2.71</b>	<b>19,349,278</b>	<b>625,887</b>	<b>16,209,945</b>	<b>524,360</b>	<b>16,120,252</b>	<b>1.48</b>
第1季	4,571,403	1.78	148,278	4,519,676	1.84	4,764,578	154,544	3,964,005	128,576	3,904,212	-1.52
第2季	4,604,248	2.95	147,809	4,697,096	2.60	4,754,438	152,630	3,959,388	127,107	3,929,916	2.48
第3季(r)	4,777,245	4.02	153,068	4,874,252	3.03	4,740,600	151,894	3,977,997	127,459	3,972,364	2.64
第4季(p)	4,945,675	3.33	162,100	5,049,206	3.31	5,089,662	166,819	4,308,555	141,218	4,313,760	2.32

說明：1.GNI=GDP+國外要素所得收入淨額。

2.NI(當期價格)=GNI-固定資本消耗-統計差異。

表2 各類物價變動

單位：%

年(季)別	平減指數						消費者 物價指數	躉售 物價指數
	GDP	民間消費	政府消費	固定資本形成	輸出	輸入		
<b>101年</b>	<b>0.68</b>	<b>1.15</b>	<b>1.82</b>	<b>0.70</b>	<b>-0.96</b>	<b>-0.54</b>	<b>1.93</b>	<b>-1.16</b>
<b>102年</b>	<b>1.52</b>	<b>0.26</b>	<b>0.26</b>	<b>-2.28</b>	<b>-1.29</b>	<b>-3.72</b>	<b>0.79</b>	<b>-2.43</b>
<b>103年</b>	<b>1.66</b>	<b>0.65</b>	<b>0.70</b>	<b>1.21</b>	<b>-0.04</b>	<b>-1.68</b>	<b>1.20</b>	<b>-0.56</b>
<b>104年</b>	<b>3.39</b>	<b>-0.70</b>	<b>0.24</b>	<b>-1.72</b>	<b>-3.55</b>	<b>-10.09</b>	<b>-0.30</b>	<b>-8.85</b>
<b>105年</b>	<b>0.76</b>	<b>0.69</b>	<b>1.29</b>	<b>0.47</b>	<b>-1.96</b>	<b>-2.50</b>	<b>1.39</b>	<b>-2.98</b>
<b>106年</b>	<b>-0.84</b>	<b>-0.02</b>	<b>0.59</b>	<b>-0.05</b>	<b>-1.98</b>	<b>-0.77</b>	<b>0.62</b>	<b>0.90</b>
第1季	-1.20	0.02	1.09	0.34	-1.25	0.66	0.79	2.31
第2季	-1.48	-0.34	0.15	-1.30	-2.52	-1.68	0.57	-0.69
第3季	0.08	-0.08	1.12	-0.20	-1.73	-1.61	0.74	0.81
第4季	-0.83	0.32	0.64	0.81	-2.31	-0.43	0.41	1.17
<b>107年</b>	<b>-0.73</b>	<b>0.98</b>	<b>1.40</b>	<b>2.12</b>	<b>0.34</b>	<b>3.62</b>	<b>1.35</b>	<b>3.63</b>
第1季	-1.24	0.91	-1.89	1.39	-3.18	-0.70	1.55	-0.12
第2季	0.43	1.36	5.63	2.45	0.70	3.93	1.72	4.90
第3季	-1.62	1.45	-2.82	2.49	2.56	7.10	1.67	6.70
第4季	-0.46	0.23	4.34	2.14	0.94	3.91	0.46	3.14
<b>108年(p)</b>	<b>0.30</b>	<b>0.56</b>	<b>0.68</b>	<b>1.69</b>	<b>-2.08</b>	<b>-1.29</b>	<b>0.56</b>	<b>-2.27</b>
第1季	-0.06	0.35	1.35	2.26	-0.32	1.38	0.33	0.70
第2季	0.34	0.70	0.03	2.28	-0.82	0.53	0.81	-0.58
第3季(r)	0.96	0.55	2.38	1.87	-2.68	-2.58	0.41	-4.01
第4季(p)	0.02	0.64	-0.20	0.61	-4.18	-4.00	0.70	-5.03
<b>109年(f)</b>	<b>1.18</b>	<b>0.55</b>	<b>1.18</b>	<b>1.49</b>	<b>-1.53</b>	<b>-2.57</b>	<b>0.62</b>	<b>-2.92</b>
第1季(f)	0.94	0.68	0.92	1.18	-2.70	-3.34	0.70	-4.19
第2季(f)	1.44	0.27	1.05	1.29	-2.77	-4.98	0.33	-4.55
第3季(f)	1.08	0.49	1.05	1.43	-1.96	-2.94	0.68	-2.81
第4季(f)	1.31	0.76	1.54	1.98	1.13	0.86	0.78	-0.03

表3-1 國內生產毛額—依支出分  
名目金額

單位：新台幣百萬元

年(季)別	GDP	國內需求								國外淨需求		
		小計	民間消費	政府消費	固定資本形成			存貨變動	小計	商品及服務 輸出	減：商品及 服務輸入	
					民間	公營	政府					
<b>101年</b>	<b>14,677,765</b>	<b>13,630,790</b>	<b>8,015,850</b>	<b>2,284,488</b>	<b>3,313,753</b>	<b>2,592,951</b>	<b>202,351</b>	<b>518,451</b>	<b>16,699</b>	<b>1,046,975</b>	<b>11,634,675</b>	<b>10,587,700</b>
<b>102年</b>	<b>15,270,728</b>	<b>13,943,063</b>	<b>8,242,378</b>	<b>2,259,221</b>	<b>3,465,988</b>	<b>2,763,424</b>	<b>200,214</b>	<b>502,350</b>	<b>-24,524</b>	<b>1,327,665</b>	<b>11,854,435</b>	<b>10,526,770</b>
<b>103年</b>	<b>16,258,047</b>	<b>14,632,191</b>	<b>8,602,842</b>	<b>2,360,910</b>	<b>3,630,558</b>	<b>2,951,986</b>	<b>211,289</b>	<b>467,283</b>	<b>37,881</b>	<b>1,625,856</b>	<b>12,559,478</b>	<b>10,933,622</b>
<b>104年</b>	<b>17,055,080</b>	<b>14,857,471</b>	<b>8,787,564</b>	<b>2,363,711</b>	<b>3,663,758</b>	<b>3,029,456</b>	<b>191,487</b>	<b>442,815</b>	<b>42,438</b>	<b>2,197,609</b>	<b>12,157,096</b>	<b>9,959,487</b>
<b>105年</b>	<b>17,555,268</b>	<b>15,361,883</b>	<b>9,082,075</b>	<b>2,482,242</b>	<b>3,807,567</b>	<b>3,172,823</b>	<b>186,630</b>	<b>448,114</b>	<b>-10,001</b>	<b>2,193,385</b>	<b>11,808,128</b>	<b>9,614,743</b>
<b>106年</b>	<b>17,983,347</b>	<b>15,583,517</b>	<b>9,325,676</b>	<b>2,486,552</b>	<b>3,795,869</b>	<b>3,132,210</b>	<b>184,300</b>	<b>479,359</b>	<b>-24,580</b>	<b>2,399,830</b>	<b>12,095,508</b>	<b>9,695,678</b>
第1季	4,405,269	3,893,469	2,292,732	650,746	940,681	818,526	31,948	90,207	9,310	511,800	2,850,000	2,338,200
第2季	4,306,257	3,809,502	2,279,069	575,428	917,404	764,418	42,460	110,526	37,601	496,755	2,865,609	2,368,854
第3季	4,556,280	3,904,810	2,351,852	619,087	977,281	820,715	39,165	117,401	-43,410	651,470	3,111,733	2,460,263
第4季	4,715,541	3,975,736	2,402,023	641,291	960,503	728,551	70,727	161,225	-28,081	739,805	3,268,166	2,528,361
<b>107年</b>	<b>18,342,891</b>	<b>16,307,542</b>	<b>9,609,198</b>	<b>2,623,026</b>	<b>3,990,545</b>	<b>3,270,747</b>	<b>213,745</b>	<b>506,053</b>	<b>84,773</b>	<b>2,035,349</b>	<b>12,219,490</b>	<b>10,184,141</b>
第1季	4,491,283	4,034,746	2,380,319	683,557	958,162	833,995	31,197	92,970	12,708	456,537	2,812,436	2,355,899
第2季	4,472,511	3,985,705	2,374,275	646,699	944,946	787,326	45,709	111,911	19,785	486,806	2,995,659	2,508,853
第3季	4,592,725	4,099,004	2,415,928	594,610	1,064,010	891,147	48,719	124,144	24,456	493,721	3,200,648	2,706,927
第4季	4,786,372	4,188,087	2,438,676	698,160	1,023,427	758,279	88,120	177,028	27,824	598,285	3,210,747	2,612,462
<b>108年(p)</b>	<b>18,898,571</b>	<b>16,916,054</b>	<b>9,869,691</b>	<b>2,643,945</b>	<b>4,429,011</b>	<b>3,645,523</b>	<b>219,012</b>	<b>564,476</b>	<b>-26,593</b>	<b>1,982,517</b>	<b>12,113,839</b>	<b>10,131,322</b>
第1季	4,571,403	4,156,004	2,430,401	671,528	1,043,948	911,315	33,254	99,379	10,127	415,399	2,828,418	2,413,019
第2季	4,604,248	4,120,896	2,429,601	630,191	1,077,096	896,938	51,720	128,438	-15,992	483,352	3,013,276	2,529,924
第3季(r)	4,777,245	4,232,448	2,490,595	631,722	1,124,177	944,629	44,933	134,615	-14,046	544,797	3,114,062	2,569,265
第4季(p)	4,945,675	4,406,706	2,519,094	710,504	1,183,790	892,641	89,105	202,044	-6,682	538,969	3,158,083	2,619,114
<b>109年(f)</b>	<b>19,576,645</b>	<b>17,472,795</b>	<b>10,080,820</b>	<b>2,732,438</b>	<b>4,679,353</b>	<b>3,813,313</b>	<b>260,728</b>	<b>605,312</b>	<b>-19,816</b>	<b>2,103,850</b>	<b>12,135,574</b>	<b>10,031,724</b>
第1季(f)	4,697,120	4,267,508	2,465,280	696,567	1,096,130	952,986	36,862	106,282	9,531	429,612	2,804,205	2,374,593
第2季(f)	4,787,219	4,248,826	2,479,525	644,474	1,133,625	936,999	59,389	137,237	-8,798	538,393	2,966,937	2,428,544
第3季(f)	4,961,853	4,417,412	2,553,356	649,067	1,230,708	1,030,346	55,977	144,385	-15,719	544,441	3,128,147	2,583,706
第4季(f)	5,130,453	4,539,049	2,582,659	742,330	1,218,890	892,982	108,500	217,408	-4,830	591,404	3,236,285	2,644,881

表3-2 國內生產毛額—依支出分  
按名目金額計算分配比

單位：%

年(季)別	GDP	國內需求							國外淨需求			
		小計	民間消費	政府消費	固定資本形成			存貨變動	小計	商品及服務 輸出	減：商品及 服務輸入	
					民間	公營	政府					
<b>101年</b>	<b>100.00</b>	<b>92.87</b>	<b>54.61</b>	<b>15.56</b>	<b>22.58</b>	<b>17.67</b>	<b>1.38</b>	<b>3.53</b>	<b>0.11</b>	<b>7.13</b>	<b>79.27</b>	<b>72.13</b>
<b>102年</b>	<b>100.00</b>	<b>91.31</b>	<b>53.98</b>	<b>14.79</b>	<b>22.70</b>	<b>18.10</b>	<b>1.31</b>	<b>3.29</b>	<b>-0.16</b>	<b>8.69</b>	<b>77.63</b>	<b>68.93</b>
<b>103年</b>	<b>100.00</b>	<b>90.00</b>	<b>52.91</b>	<b>14.52</b>	<b>22.33</b>	<b>18.16</b>	<b>1.30</b>	<b>2.87</b>	<b>0.23</b>	<b>10.00</b>	<b>77.25</b>	<b>67.25</b>
<b>104年</b>	<b>100.00</b>	<b>87.11</b>	<b>51.52</b>	<b>13.86</b>	<b>21.48</b>	<b>17.76</b>	<b>1.12</b>	<b>2.60</b>	<b>0.25</b>	<b>12.89</b>	<b>71.28</b>	<b>58.40</b>
<b>105年</b>	<b>100.00</b>	<b>87.51</b>	<b>51.73</b>	<b>14.14</b>	<b>21.69</b>	<b>18.07</b>	<b>1.06</b>	<b>2.55</b>	<b>-0.06</b>	<b>12.49</b>	<b>67.26</b>	<b>54.77</b>
<b>106年</b>	<b>100.00</b>	<b>86.66</b>	<b>51.86</b>	<b>13.83</b>	<b>21.11</b>	<b>17.42</b>	<b>1.02</b>	<b>2.67</b>	<b>-0.14</b>	<b>13.34</b>	<b>67.26</b>	<b>53.91</b>
第1季	100.00	88.38	52.05	14.77	21.35	18.58	0.73	2.05	0.21	11.62	64.70	53.08
第2季	100.00	88.46	52.92	13.36	21.30	17.75	0.99	2.57	0.87	11.54	66.55	55.01
第3季	100.00	85.70	51.62	13.59	21.45	18.01	0.86	2.58	-0.95	14.30	68.30	54.00
第4季	100.00	84.31	50.94	13.60	20.37	15.45	1.50	3.42	-0.60	15.69	69.31	53.62
<b>107年</b>	<b>100.00</b>	<b>88.90</b>	<b>52.39</b>	<b>14.30</b>	<b>21.76</b>	<b>17.83</b>	<b>1.17</b>	<b>2.76</b>	<b>0.46</b>	<b>11.10</b>	<b>66.62</b>	<b>55.52</b>
第1季	100.00	89.84	53.00	15.22	21.33	18.57	0.69	2.07	0.28	10.16	62.62	52.45
第2季	100.00	89.12	53.09	14.46	21.13	17.60	1.02	2.50	0.44	10.88	66.98	56.09
第3季	100.00	89.25	52.60	12.95	23.17	19.40	1.06	2.70	0.53	10.75	69.69	58.94
第4季	100.00	87.50	50.95	14.59	21.38	15.84	1.84	3.70	0.58	12.50	67.08	54.58
<b>108年(p)</b>	<b>100.00</b>	<b>89.51</b>	<b>52.22</b>	<b>13.99</b>	<b>23.44</b>	<b>19.29</b>	<b>1.16</b>	<b>2.99</b>	<b>-0.14</b>	<b>10.49</b>	<b>64.10</b>	<b>53.61</b>
第1季	100.00	90.91	53.17	14.69	22.84	19.94	0.73	2.17	0.22	9.09	61.87	52.79
第2季	100.00	89.50	52.77	13.69	23.39	19.48	1.12	2.79	-0.35	10.50	65.45	54.95
第3季(r)	100.00	88.60	52.13	13.22	23.53	19.77	0.94	2.82	-0.29	11.40	65.19	53.78
第4季(p)	100.00	89.10	50.94	14.37	23.94	18.05	1.80	4.09	-0.14	10.90	63.86	52.96
<b>109年(f)</b>	<b>100.00</b>	<b>89.25</b>	<b>51.49</b>	<b>13.96</b>	<b>23.90</b>	<b>19.48</b>	<b>1.33</b>	<b>3.09</b>	<b>-0.10</b>	<b>10.75</b>	<b>61.99</b>	<b>51.24</b>
第1季(f)	100.00	90.85	52.48	14.83	23.34	20.29	0.78	2.26	0.20	9.15	59.70	50.55
第2季(f)	100.00	88.75	51.79	13.46	23.68	19.57	1.24	2.87	-0.18	11.25	61.98	50.73
第3季(f)	100.00	89.03	51.46	13.08	24.80	20.77	1.13	2.91	-0.32	10.97	63.04	52.07
第4季(f)	100.00	88.47	50.34	14.47	23.76	17.41	2.11	4.24	-0.09	11.53	63.08	51.55



表3-3 國內生產毛額—依支出分  
連鎖實質成長率(對上年同期, yoy)

單位：%

年(季)別	經濟 成長率	國內需求							國外淨需求			
		小計	民間消費	政府消費	固定資本形成			存貨變動	小計	商品及服務 輸出	減：商品及 服務輸入	
					民間	公營	政府					
<b>101年</b>	<b>2.22</b>	<b>1.07</b>	<b>1.92</b>	<b>2.36</b>	<b>-1.28</b>	<b>1.38</b>	<b>-7.97</b>	<b>-10.47</b>	--	--	<b>1.90</b>	<b>0.42</b>
<b>102年</b>	<b>2.48</b>	<b>2.47</b>	<b>2.55</b>	<b>-1.36</b>	<b>7.03</b>	<b>9.16</b>	<b>3.81</b>	<b>-2.27</b>	--	--	<b>3.21</b>	<b>3.26</b>
<b>103年</b>	<b>4.72</b>	<b>4.33</b>	<b>3.70</b>	<b>3.78</b>	<b>3.50</b>	<b>5.48</b>	<b>5.20</b>	<b>-8.33</b>	--	--	<b>5.99</b>	<b>5.63</b>
<b>104年</b>	<b>1.47</b>	<b>2.30</b>	<b>2.86</b>	<b>-0.13</b>	<b>2.68</b>	<b>4.28</b>	<b>-7.07</b>	<b>-2.99</b>	--	--	<b>0.36</b>	<b>1.32</b>
<b>105年</b>	<b>2.17</b>	<b>2.58</b>	<b>2.64</b>	<b>3.68</b>	<b>3.44</b>	<b>4.08</b>	<b>-3.89</b>	<b>1.75</b>	--	--	<b>-0.93</b>	<b>-0.99</b>
<b>106年</b>	<b>3.31</b>	<b>1.34</b>	<b>2.70</b>	<b>-0.41</b>	<b>-0.26</b>	<b>-1.16</b>	<b>0.51</b>	<b>5.82</b>	--	--	<b>4.50</b>	<b>1.63</b>
第1季	3.24	2.63	2.45	-4.11	4.49	3.44	18.79	8.74	--	--	4.32	3.59
第2季	2.64	2.61	2.03	1.64	0.75	0.22	-8.15	8.71	--	--	2.24	2.09
第3季	3.61	-0.10	2.77	1.70	-2.38	-3.59	-0.77	6.30	--	--	7.66	2.64
第4季	3.71	0.36	3.52	-1.02	-3.25	-4.50	0.06	2.12	--	--	3.73	-1.44
<b>107年</b>	<b>2.75</b>	<b>3.49</b>	<b>2.04</b>	<b>4.03</b>	<b>2.95</b>	<b>2.25</b>	<b>14.42</b>	<b>3.10</b>	--	--	<b>0.69</b>	<b>1.37</b>
第1季	3.23	3.06	2.88	7.07	0.47	0.49	-3.01	1.51	--	--	1.92	1.47
第2季	3.40	2.15	2.79	6.40	0.54	0.52	5.27	-1.16	--	--	3.81	1.90
第3季	2.47	4.41	1.25	-1.16	6.23	5.88	23.23	3.00	--	--	0.29	2.72
第4季	1.97	4.27	1.30	4.33	4.32	1.91	22.93	7.00	--	--	-2.67	-0.56
<b>108年(p)</b>	<b>2.71</b>	<b>2.62</b>	<b>2.13</b>	<b>0.11</b>	<b>9.13</b>	<b>9.61</b>	<b>1.20</b>	<b>9.38</b>	--	--	<b>1.24</b>	<b>0.79</b>
第1季	1.84	2.02	1.75	-3.06	6.55	6.88	4.62	4.29	--	--	0.88	1.02
第2季	2.60	2.04	1.61	-2.58	11.44	11.44	11.08	11.59	--	--	1.42	0.31
第3季(r)	3.03	1.83	2.52	3.77	3.71	4.06	-9.57	6.25	--	--	-0.03	-2.57
第4季(p)	3.31	4.50	2.63	1.97	14.97	17.13	0.79	12.74	--	--	2.64	4.44
<b>109年(f)</b>	<b>2.37</b>	<b>2.38</b>	<b>1.58</b>	<b>2.15</b>	<b>4.10</b>	<b>3.10</b>	<b>17.65</b>	<b>5.31</b>	--	--	<b>1.73</b>	<b>1.62</b>
第1季(f)	1.80	1.68	0.75	2.79	3.78	3.34	10.40	5.54	--	--	1.90	1.81
第2季(f)	2.50	2.51	1.78	1.19	3.91	3.15	13.77	5.31	--	--	1.26	1.02
第3季(f)	2.75	3.51	2.02	1.68	7.93	7.57	23.30	5.37	--	--	2.46	3.61
第4季(f)	2.40	1.82	1.75	2.89	0.97	-1.84	19.74	5.15	--	--	1.33	0.12

表3-4 國內生產毛額—依支出分  
對yoy經濟成長率之貢獻

單位：百分點

年(季)別	經濟 成長率	國內需求								國外淨需求		
		小計	民間消費	政府消費	固定資本形成			存貨變動	小計	商品及服務 輸出	減：商品及 服務輸入	
					民間	公營	政府					
<b>101年</b>	<b>2.22</b>	<b>1.00</b>	<b>1.05</b>	<b>0.36</b>	<b>-0.30</b>	<b>0.24</b>	<b>-0.12</b>	<b>-0.42</b>	<b>-0.11</b>	<b>1.22</b>	<b>1.53</b>	<b>0.31</b>
<b>102年</b>	<b>2.48</b>	<b>2.29</b>	<b>1.40</b>	<b>-0.21</b>	<b>1.59</b>	<b>1.61</b>	<b>0.05</b>	<b>-0.08</b>	<b>-0.48</b>	<b>0.19</b>	<b>2.55</b>	<b>2.35</b>
<b>103年</b>	<b>4.72</b>	<b>3.96</b>	<b>2.00</b>	<b>0.56</b>	<b>0.79</b>	<b>1.00</b>	<b>0.07</b>	<b>-0.27</b>	<b>0.60</b>	<b>0.76</b>	<b>4.65</b>	<b>3.88</b>
<b>104年</b>	<b>1.47</b>	<b>2.07</b>	<b>1.51</b>	<b>-0.02</b>	<b>0.60</b>	<b>0.78</b>	<b>-0.09</b>	<b>-0.09</b>	<b>-0.02</b>	<b>-0.61</b>	<b>0.28</b>	<b>0.89</b>
<b>105年</b>	<b>2.17</b>	<b>2.25</b>	<b>1.36</b>	<b>0.51</b>	<b>0.74</b>	<b>0.74</b>	<b>-0.04</b>	<b>0.05</b>	<b>-0.36</b>	<b>-0.08</b>	<b>-0.66</b>	<b>-0.58</b>
<b>106年</b>	<b>3.31</b>	<b>1.17</b>	<b>1.40</b>	<b>-0.06</b>	<b>-0.06</b>	<b>-0.21</b>	<b>0.01</b>	<b>0.15</b>	<b>-0.11</b>	<b>2.14</b>	<b>3.03</b>	<b>0.89</b>
第1季	3.24	2.33	1.33	-0.54	0.95	0.66	0.12	0.17	0.60	0.91	2.87	1.96
第2季	2.64	2.29	1.06	0.21	0.16	0.04	-0.09	0.21	0.86	0.35	1.51	1.16
第3季	3.61	-0.09	1.42	0.20	-0.54	-0.69	-0.01	0.16	-1.18	3.70	5.14	1.45
第4季	3.71	0.31	1.75	-0.12	-0.70	-0.77	0.00	0.06	-0.61	3.40	2.54	-0.86
<b>107年</b>	<b>2.75</b>	<b>3.02</b>	<b>1.06</b>	<b>0.56</b>	<b>0.62</b>	<b>0.39</b>	<b>0.15</b>	<b>0.08</b>	<b>0.78</b>	<b>-0.27</b>	<b>0.46</b>	<b>0.74</b>
第1季	3.23	2.75	1.57	0.91	0.10	0.11	-0.02	0.02	0.16	0.48	1.28	0.80
第2季	3.40	1.92	1.46	0.89	0.12	0.10	0.05	-0.03	-0.54	1.49	2.50	1.02
第3季	2.47	3.77	0.64	-0.16	1.34	1.06	0.20	0.08	1.95	-1.30	0.18	1.49
第4季	1.97	3.56	0.63	0.62	0.87	0.28	0.34	0.25	1.43	-1.59	-1.89	-0.30
<b>108年(p)</b>	<b>2.71</b>	<b>2.33</b>	<b>1.12</b>	<b>0.02</b>	<b>1.99</b>	<b>1.71</b>	<b>0.01</b>	<b>0.26</b>	<b>-0.80</b>	<b>0.39</b>	<b>0.83</b>	<b>0.44</b>
第1季	1.84	1.86	1.00	-0.43	1.41	1.32	0.02	0.07	-0.12	-0.01	0.56	0.57
第2季	2.60	1.82	0.86	-0.37	2.41	2.02	0.11	0.29	-1.09	0.78	0.93	0.15
第3季(r)	3.03	1.63	1.29	0.51	0.88	0.82	-0.10	0.16	-1.05	1.40	0.00	-1.40
第4季(p)	3.31	3.90	1.30	0.31	3.19	2.66	0.03	0.50	-0.89	-0.60	1.78	2.38
<b>109年(f)</b>	<b>2.37</b>	<b>2.13</b>	<b>0.82</b>	<b>0.30</b>	<b>0.96</b>	<b>0.60</b>	<b>0.20</b>	<b>0.16</b>	<b>0.05</b>	<b>0.24</b>	<b>1.11</b>	<b>0.87</b>
第1季(f)	1.80	1.55	0.42	0.37	0.86	0.68	0.07	0.11	-0.09	0.25	1.22	0.97
第2季(f)	2.50	2.24	0.93	0.17	0.91	0.62	0.15	0.14	0.23	0.26	0.81	0.55
第3季(f)	2.75	3.10	1.04	0.24	1.85	1.49	0.21	0.15	-0.02	-0.35	1.58	1.92
第4季(f)	2.40	1.61	0.88	0.43	0.24	-0.35	0.36	0.23	0.07	0.78	0.84	0.06

說明：t年s季X項貢獻= $\{P_{X,t-1}/P_{GDP,t-1} \times (rX_{t,s} - rX_{t-1,s})/rGDP_{t-1,s} + (rX_{t-1,s}/rGDP_{t-1,s} - rX_{t-1}/rGDP_{t-1}) \times (P_{X,t-1}/P_{GDP,t-1} - P_{X,t-2}/P_{GDP,t-2})\} \times 100\%$ ；

其中rX為"X項連鎖實質值"；rGDP為"連鎖實質GDP"；Px為"X項平減指數"；PGDP為"GDP平減指數"。

表4-1 國內生產毛額—依行業分  
名目金額

單位：新台幣百萬元

年(季)別	GDP	農、林、漁、牧業	工業					服務業							統計差異		
			礦業及土石採取業	製造業	電力及燃氣供應業	用水供應及污染整治業	營建工程業	批發及零售業	運輸及倉儲業	出版、影音製作、傳播及資訊服務業	金融及保險業	不動產及住宅服務業(1)	公共行政及國防；強制性社會安全	其他(2)			
<b>101年</b>	<b>14,677,765</b>	<b>247,313</b>	<b>4,750,525</b>	<b>15,405</b>	<b>4,120,261</b>	<b>133,807</b>	<b>99,245</b>	<b>381,807</b>	<b>9,548,170</b>	<b>2,450,734</b>	<b>423,104</b>	<b>461,419</b>	<b>931,028</b>	<b>1,249,372</b>	<b>1,060,887</b>	<b>2,971,626</b>	<b>131,757</b>
<b>102年</b>	<b>15,270,728</b>	<b>264,418</b>	<b>5,147,629</b>	<b>14,267</b>	<b>4,445,009</b>	<b>199,987</b>	<b>95,333</b>	<b>393,033</b>	<b>9,851,750</b>	<b>2,560,534</b>	<b>429,057</b>	<b>474,026</b>	<b>970,475</b>	<b>1,296,970</b>	<b>1,044,892</b>	<b>3,075,796</b>	<b>6,931</b>
<b>103年</b>	<b>16,258,047</b>	<b>302,781</b>	<b>5,814,180</b>	<b>14,328</b>	<b>5,056,638</b>	<b>238,785</b>	<b>93,974</b>	<b>410,455</b>	<b>10,226,496</b>	<b>2,606,050</b>	<b>468,163</b>	<b>497,915</b>	<b>1,054,084</b>	<b>1,328,010</b>	<b>1,046,496</b>	<b>3,225,778</b>	<b>-85,410</b>
<b>104年</b>	<b>17,055,080</b>	<b>298,855</b>	<b>6,177,658</b>	<b>13,257</b>	<b>5,348,932</b>	<b>303,461</b>	<b>91,682</b>	<b>420,326</b>	<b>10,546,107</b>	<b>2,664,745</b>	<b>516,593</b>	<b>526,127</b>	<b>1,099,345</b>	<b>1,367,956</b>	<b>1,039,481</b>	<b>3,331,860</b>	<b>32,460</b>
<b>105年</b>	<b>17,555,268</b>	<b>327,502</b>	<b>6,472,113</b>	<b>10,818</b>	<b>5,655,706</b>	<b>296,428</b>	<b>98,007</b>	<b>411,154</b>	<b>10,755,653</b>	<b>2,678,007</b>	<b>511,241</b>	<b>549,074</b>	<b>1,124,827</b>	<b>1,399,263</b>	<b>1,050,448</b>	<b>3,442,793</b>	<b>0</b>
第1季	4,318,253	82,084	1,511,483	2,759	1,307,216	69,915	20,989	110,604	2,719,792	652,665	134,443	135,689	269,246	337,608	309,253	880,888	4,894
第2季	4,258,596	85,187	1,565,678	2,783	1,361,417	72,293	25,659	103,526	2,598,739	638,087	114,540	133,304	301,723	347,213	248,057	815,815	8,992
第3季	4,393,874	66,993	1,707,102	2,383	1,487,645	92,061	27,019	97,994	2,640,675	641,282	127,331	137,572	284,139	335,966	254,335	860,050	-20,896
第4季	4,584,545	93,238	1,687,850	2,893	1,499,428	62,159	24,340	99,030	2,796,447	745,973	134,927	142,509	269,719	378,476	238,803	886,040	7,010
<b>106年</b>	<b>17,983,347</b>	<b>328,835</b>	<b>6,649,829</b>	<b>10,536</b>	<b>5,873,213</b>	<b>242,766</b>	<b>106,055</b>	<b>417,259</b>	<b>11,076,085</b>	<b>2,781,031</b>	<b>546,338</b>	<b>555,818</b>	<b>1,178,408</b>	<b>1,437,581</b>	<b>1,052,851</b>	<b>3,524,058</b>	<b>-71,402</b>
第1季	4,405,269	82,040	1,588,034	2,541	1,409,091	45,069	23,073	108,260	2,771,884	673,196	132,582	137,502	280,496	345,699	311,741	890,668	-36,689
第2季	4,306,257	91,153	1,570,859	2,597	1,384,068	53,125	27,849	103,220	2,657,441	658,482	124,383	135,104	307,213	357,066	245,217	829,976	-13,196
第3季	4,556,280	69,520	1,778,105	2,499	1,560,443	84,093	29,290	101,780	2,743,375	669,953	144,903	138,749	303,271	346,324	255,910	884,265	-34,720
第4季	4,715,541	86,122	1,712,831	2,899	1,519,611	60,479	25,843	103,999	2,903,385	779,400	144,470	144,463	287,428	388,492	239,983	919,149	13,203
<b>107年</b>	<b>18,342,891</b>	<b>312,562</b>	<b>6,733,819</b>	<b>11,111</b>	<b>5,963,305</b>	<b>209,609</b>	<b>108,453</b>	<b>441,341</b>	<b>11,428,173</b>	<b>2,867,410</b>	<b>547,564</b>	<b>557,541</b>	<b>1,229,002</b>	<b>1,489,190</b>	<b>1,075,029</b>	<b>3,662,437</b>	<b>-131,663</b>
第1季	4,491,283	76,550	1,569,123	2,743	1,389,779	39,206	24,291	113,104	2,856,986	701,373	136,524	140,424	304,032	355,825	317,220	901,588	-11,376
第2季	4,472,511	79,041	1,634,374	2,738	1,442,562	51,444	28,432	109,198	2,771,691	686,752	120,034	133,228	328,497	366,709	261,062	875,409	-12,595
第3季	4,592,725	70,127	1,816,658	2,530	1,599,939	77,480	29,523	107,186	2,791,637	691,080	141,359	137,812	306,505	359,708	245,780	909,393	-85,697
第4季	4,786,372	86,844	1,713,664	3,100	1,531,025	41,479	26,207	111,853	3,007,859	788,205	149,647	146,077	289,968	406,948	250,967	976,047	-21,995
<b>108年(p)</b>	<b>18,898,571</b>	<b>333,286</b>	<b>6,730,379</b>	<b>12,143</b>	<b>5,909,987</b>	<b>219,824</b>	<b>110,960</b>	<b>477,465</b>	<b>11,732,149</b>	<b>2,888,755</b>	<b>570,511</b>	<b>573,854</b>	<b>1,275,365</b>	<b>1,532,965</b>	<b>1,098,255</b>	<b>3,792,444</b>	<b>102,757</b>
第1季	4,571,403	72,485	1,547,286	2,873	1,362,160	35,588	24,337	122,328	2,920,733	699,326	148,310	139,067	304,474	364,912	323,979	940,665	30,899
第2季	4,604,248	78,930	1,638,026	2,889	1,434,701	51,798	29,012	119,626	2,839,726	689,407	127,280	136,501	338,759	379,144	263,982	904,653	47,566
第3季(r)	4,777,245	77,684	1,821,822	2,792	1,589,484	83,810	30,573	115,163	2,877,354	696,211	144,524	143,625	325,745	369,341	256,252	941,656	385
第4季(p)	4,945,675	104,187	1,723,245	3,589	1,523,642	48,628	27,038	120,348	3,094,336	803,811	150,397	154,661	306,387	419,568	254,042	1,005,470	23,907

附註：(1)不動產及住宅服務業包括不動產開發業、經營及相關服務業、住宅服務等，其中住宅服務(包括出租及自用設算)占逾8成。

(2)其他包含住宿及餐飲業、專業、科學及技術服務業、支援服務業、教育業、醫療保健及社會工作服務業、藝術、娛樂及休閒服務業、其他服務業、進口稅及加值型營業稅。

表4-2 國內生產毛額—依行業分  
按名目金額計算分配比

單位：%

年(季)別	合計 (1)	農、林、 漁、 牧 業	工業						服務業							
			礦業及 土石 採取業	製造業	電力及 燃 氣 供應業	用水供應 及污染 整治業	營 建 工程業	批發及 零售業	運輸及 倉儲業	出版、影音 製作、傳播 及資通訊 服務業	金融及 保險業	不動產 及住宅 服務業(2)	公共行政 及國防； 強制性社 會安全	其他 (3)		
<b>101年</b>	<b>100.00</b>	<b>1.70</b>	<b>32.66</b>	<b>0.11</b>	<b>28.33</b>	<b>0.92</b>	<b>0.68</b>	<b>2.62</b>	<b>65.64</b>	<b>16.85</b>	<b>2.91</b>	<b>3.17</b>	<b>6.40</b>	<b>8.59</b>	<b>7.29</b>	<b>20.43</b>
102年	100.00	1.73	33.72	0.09	29.12	1.31	0.62	2.57	64.54	16.78	2.81	3.11	6.36	8.50	6.85	20.15
103年	100.00	1.85	35.57	0.09	30.94	1.46	0.57	2.51	62.57	15.95	2.86	3.05	6.45	8.13	6.40	19.74
104年	100.00	1.76	36.29	0.08	31.42	1.78	0.54	2.47	61.95	15.65	3.03	3.09	6.46	8.04	6.11	19.57
<b>105年</b>	<b>100.00</b>	<b>1.87</b>	<b>36.87</b>	<b>0.06</b>	<b>32.22</b>	<b>1.69</b>	<b>0.56</b>	<b>2.34</b>	<b>61.27</b>	<b>15.25</b>	<b>2.91</b>	<b>3.13</b>	<b>6.41</b>	<b>7.97</b>	<b>5.98</b>	<b>19.61</b>
第1季	100.00	1.90	35.04	0.06	30.31	1.62	0.49	2.56	63.06	15.13	3.12	3.15	6.24	7.83	7.17	20.42
第2季	100.00	2.00	36.84	0.07	32.04	1.70	0.60	2.44	61.15	15.02	2.70	3.14	7.10	8.17	5.84	19.20
第3季	100.00	1.52	38.67	0.05	33.70	2.09	0.61	2.22	59.81	14.53	2.88	3.12	6.44	7.61	5.76	19.48
第4季	100.00	2.04	36.87	0.06	32.76	1.36	0.53	2.16	61.09	16.30	2.95	3.11	5.89	8.27	5.22	19.36
<b>106年</b>	<b>100.00</b>	<b>1.82</b>	<b>36.83</b>	<b>0.06</b>	<b>32.53</b>	<b>1.34</b>	<b>0.59</b>	<b>2.31</b>	<b>61.35</b>	<b>15.40</b>	<b>3.03</b>	<b>3.08</b>	<b>6.53</b>	<b>7.96</b>	<b>5.83</b>	<b>19.52</b>
第1季	100.00	1.85	35.75	0.06	31.72	1.01	0.52	2.44	62.40	15.16	2.98	3.10	6.31	7.78	7.02	20.05
第2季	100.00	2.11	36.37	0.06	32.04	1.23	0.64	2.39	61.52	15.24	2.88	3.13	7.11	8.27	5.68	19.21
第3季	100.00	1.51	38.73	0.05	33.99	1.83	0.64	2.22	59.76	14.59	3.16	3.02	6.61	7.54	5.57	19.26
第4季	100.00	1.83	36.43	0.06	32.32	1.29	0.55	2.21	61.74	16.57	3.07	3.07	6.11	8.26	5.10	19.55
<b>107年</b>	<b>100.00</b>	<b>1.69</b>	<b>36.45</b>	<b>0.06</b>	<b>32.28</b>	<b>1.13</b>	<b>0.59</b>	<b>2.39</b>	<b>61.86</b>	<b>15.52</b>	<b>2.96</b>	<b>3.02</b>	<b>6.65</b>	<b>8.06</b>	<b>5.82</b>	<b>19.82</b>
第1季	100.00	1.70	34.85	0.06	30.87	0.87	0.54	2.51	63.45	15.58	3.03	3.12	6.75	7.90	7.05	20.02
第2季	100.00	1.76	36.44	0.06	32.16	1.15	0.63	2.43	61.80	15.31	2.68	2.97	7.32	8.18	5.82	19.52
第3季	100.00	1.50	38.83	0.05	34.20	1.66	0.63	2.29	59.67	14.77	3.02	2.95	6.55	7.69	5.25	19.44
第4季	100.00	1.81	35.64	0.06	31.84	0.86	0.55	2.33	62.55	16.39	3.11	3.04	6.03	8.46	5.22	20.30
<b>108年(p)</b>	<b>100.00</b>	<b>1.77</b>	<b>35.81</b>	<b>0.06</b>	<b>31.44</b>	<b>1.17</b>	<b>0.59</b>	<b>2.54</b>	<b>62.42</b>	<b>15.37</b>	<b>3.04</b>	<b>3.05</b>	<b>6.79</b>	<b>8.16</b>	<b>5.84</b>	<b>20.18</b>
第1季	100.00	1.60	34.08	0.06	30.00	0.78	0.54	2.69	64.33	15.40	3.27	3.06	6.71	8.04	7.14	20.72
第2季	100.00	1.73	35.95	0.06	31.49	1.14	0.64	2.63	62.32	15.13	2.79	3.00	7.43	8.32	5.79	19.85
第3季(r)	100.00	1.63	38.14	0.06	33.27	1.75	0.64	2.41	60.24	14.57	3.03	3.01	6.82	7.73	5.36	19.71
第4季(p)	100.00	2.12	35.01	0.07	30.96	0.99	0.55	2.45	62.87	16.33	3.06	3.14	6.23	8.52	5.16	20.43

附註：(1)本表不含統計差異。

(2)不動產及住宅服務業包括不動產開發業、經營及相關服務業、住宅服務等，其中住宅服務(包括出租及自用設算)占逾8成。

(3)其他包含住宿及餐飲業、專業、科學及技術服務業、支援服務業、教育業、醫療保健及社會工作服務業、藝術、娛樂及休閒服務業、其他服務業、進口稅及加值型營業稅。

表4-3 國內生產毛額—依行業分  
連鎖實質成長率(對上年同期, yoy)

單位：%

年(季)別	經濟 成長率	農、林、 漁、 牧業	工業						服務業							
			礦業及 土石 採取業	製造業	電力及 燃氣 供應業	用水供應 及污染 整治業	營建 工程業	批發及 零售業	運輸及 倉儲業	出版、影音 製作、傳播 及資通訊 服務業	金融及 保險業	不動產 及住宅 服務業(1)	公共行政 及國防； 強制性社 會安全	其他 (2)		
<b>101年</b>	<b>2.22</b>	<b>-3.21</b>	<b>4.64</b>	<b>0.40</b>	<b>5.36</b>	<b>0.70</b>	<b>4.59</b>	<b>-1.44</b>	<b>1.28</b>	<b>1.04</b>	<b>1.35</b>	<b>3.11</b>	<b>1.55</b>	<b>1.83</b>	<b>0.40</b>	<b>1.16</b>
<b>102年</b>	<b>2.48</b>	<b>1.59</b>	<b>3.03</b>	<b>-4.41</b>	<b>3.39</b>	<b>2.44</b>	<b>-1.32</b>	<b>0.84</b>	<b>2.21</b>	<b>1.13</b>	<b>7.17</b>	<b>4.97</b>	<b>3.99</b>	<b>3.02</b>	<b>-0.89</b>	<b>2.16</b>
<b>103年</b>	<b>4.72</b>	<b>2.04</b>	<b>9.27</b>	<b>-4.99</b>	<b>10.52</b>	<b>2.82</b>	<b>1.74</b>	<b>0.78</b>	<b>3.15</b>	<b>3.24</b>	<b>0.52</b>	<b>5.96</b>	<b>7.99</b>	<b>1.91</b>	<b>-0.94</b>	<b>3.38</b>
<b>104年</b>	<b>1.47</b>	<b>-7.72</b>	<b>0.90</b>	<b>-7.11</b>	<b>1.34</b>	<b>-3.54</b>	<b>-2.98</b>	<b>-0.76</b>	<b>1.23</b>	<b>-0.48</b>	<b>-0.73</b>	<b>8.30</b>	<b>4.21</b>	<b>2.06</b>	<b>0.03</b>	<b>0.87</b>
<b>105年</b>	<b>2.17</b>	<b>-9.65</b>	<b>3.74</b>	<b>-10.32</b>	<b>4.05</b>	<b>6.44</b>	<b>1.39</b>	<b>-1.17</b>	<b>1.33</b>	<b>0.21</b>	<b>2.83</b>	<b>6.06</b>	<b>2.27</b>	<b>0.98</b>	<b>-0.03</b>	<b>1.49</b>
第1季	-0.09	-9.58	-1.02	-14.16	-0.81	-1.62	-1.35	-2.57	0.60	-2.03	-1.62	7.33	2.45	0.23	0.70	1.58
第2季	1.69	-12.11	1.64	-8.72	1.63	6.36	0.17	-0.63	1.14	-1.17	1.51	6.45	2.55	1.43	1.36	1.46
第3季	3.00	-12.51	6.04	-5.61	6.37	9.94	2.82	-0.30	1.49	1.09	5.20	5.29	3.08	1.45	-1.29	1.14
第4季	3.92	-5.01	7.93	-11.94	8.54	10.47	3.58	-1.15	2.03	2.89	6.37	5.29	0.93	0.83	-0.89	1.78
<b>106年</b>	<b>3.31</b>	<b>8.27</b>	<b>4.75</b>	<b>1.00</b>	<b>5.44</b>	<b>-0.08</b>	<b>3.41</b>	<b>-0.78</b>	<b>2.90</b>	<b>4.33</b>	<b>6.29</b>	<b>3.76</b>	<b>5.19</b>	<b>1.69</b>	<b>0.70</b>	<b>1.55</b>
第1季	3.24	10.44	6.34	-0.62	7.55	-0.99	4.37	-2.93	2.80	4.12	8.36	3.69	4.48	1.99	1.35	1.01
第2季	2.64	7.18	2.70	0.04	3.31	-2.47	3.13	-1.55	2.12	3.41	3.80	3.80	2.18	1.70	0.51	1.30
第3季	3.61	10.01	5.51	4.87	6.07	1.57	2.69	1.30	3.40	5.05	8.24	3.78	7.35	1.52	0.11	1.89
第4季	3.71	6.26	4.52	0.03	4.96	1.21	3.61	0.15	3.23	4.71	4.91	3.76	6.99	1.56	0.85	1.95
<b>107年</b>	<b>2.75</b>	<b>4.49</b>	<b>3.20</b>	<b>8.09</b>	<b>3.31</b>	<b>2.20</b>	<b>4.31</b>	<b>1.91</b>	<b>2.90</b>	<b>3.29</b>	<b>5.46</b>	<b>4.20</b>	<b>3.79</b>	<b>2.58</b>	<b>0.70</b>	<b>2.48</b>
第1季	3.23	7.27	3.17	4.48	3.09	6.86	3.23	1.37	3.34	4.22	6.87	4.42	7.49	2.15	0.61	1.89
第2季	3.40	6.62	4.58	6.71	4.85	1.68	5.90	1.83	3.12	4.45	5.05	2.13	6.32	1.85	0.63	2.09
第3季	2.47	3.82	2.56	7.19	2.68	1.67	4.34	1.37	2.66	3.45	6.20	3.99	0.54	2.71	0.50	2.67
第4季	1.97	0.75	2.63	13.09	2.74	-0.62	3.69	3.23	2.51	1.29	3.79	6.11	0.99	3.49	1.08	3.19
<b>108年(p)</b>	<b>2.71</b>	<b>-1.58</b>	<b>0.61</b>	<b>3.98</b>	<b>0.45</b>	<b>1.37</b>	<b>2.89</b>	<b>1.78</b>	<b>2.75</b>	<b>3.13</b>	<b>1.79</b>	<b>5.34</b>	<b>3.75</b>	<b>1.83</b>	<b>1.36</b>	<b>2.63</b>
第1季	1.84	2.70	-1.89	4.51	-2.47	2.68	2.05	1.76	2.11	1.87	1.51	3.38	0.36	1.45	1.30	3.39
第2季	2.60	-7.45	0.59	1.47	0.36	0.96	2.37	2.54	2.69	2.56	2.31	5.08	3.14	2.26	1.08	2.96
第3季(r)	3.03	-1.36	1.63	2.02	1.78	-0.24	2.78	0.55	2.77	3.00	1.93	5.80	6.04	1.60	1.43	2.01
第4季(p)	3.31	0.19	1.81	7.22	1.74	2.33	4.27	2.38	3.37	4.95	1.43	6.92	5.48	1.99	1.66	2.26

附註：(1)不動產及住宅服務業包括不動產開發業、經營及相關服務業、住宅服務等，其中住宅服務(包括出租及自用設算)占逾8成。

(2)其他包含住宿及餐飲業、專業、科學及技術服務業、支援服務業、教育業、醫療保健及社會工作服務業、藝術、娛樂及休閒服務業、其他服務業、進口稅及加值型營業稅。

表4-4 國內生產毛額—依行業分  
對yoy經濟成長率之貢獻

單位：百分點

年(季)別	經濟成長率	農、林、漁、牧業	工業					服務業								
			礦業及土石採取業	製造業	電力及燃氣供應業	用水供應及污染整治業	營建工程業		批發及零售業	運輸及倉儲業	出版、影音製作、傳播及資通訊服務業	金融及保險業	不動產及住宅服務業(1)	公共行政及國防；強制性社會安全	其他(2)	
101年	2.22	-0.06	1.52	0.00	1.52	0.01	0.03	-0.04	0.84	0.18	0.04	0.10	0.10	0.16	0.03	0.23
102年	2.48	0.03	0.97	0.00	0.94	0.02	-0.01	0.02	1.47	0.19	0.21	0.16	0.26	0.26	-0.06	0.45
103年	4.72	0.04	3.13	0.00	3.06	0.04	0.01	0.02	2.02	0.54	0.01	0.19	0.51	0.16	-0.06	0.67
104年	1.47	-0.14	0.33	-0.01	0.43	-0.05	-0.02	-0.02	0.76	-0.08	-0.02	0.25	0.27	0.17	0.00	0.17
105年	2.17	-0.17	1.36	-0.01	1.28	0.11	0.01	-0.03	0.82	0.03	0.09	0.19	0.15	0.08	0.00	0.28
第1季	-0.09	-0.16	-0.38	-0.01	-0.25	-0.04	-0.01	-0.07	0.37	-0.34	-0.04	0.23	0.16	0.02	0.04	0.30
第2季	1.69	-0.23	0.62	-0.01	0.54	0.11	0.00	-0.02	0.69	-0.18	0.05	0.20	0.16	0.12	0.08	0.26
第3季	3.00	-0.20	2.29	0.00	2.07	0.21	0.02	-0.01	0.93	0.16	0.14	0.16	0.20	0.12	-0.09	0.24
第4季	3.92	-0.09	2.80	-0.01	2.65	0.17	0.02	-0.03	1.26	0.47	0.19	0.16	0.07	0.06	-0.04	0.35
106年	3.31	0.15	1.76	0.00	1.76	0.00	0.02	-0.02	1.77	0.66	0.18	0.12	0.33	0.13	0.04	0.31
第1季	3.24	0.18	2.21	0.00	2.27	0.00	0.02	-0.08	1.77	0.66	0.25	0.12	0.29	0.16	0.09	0.20
第2季	2.64	0.17	0.99	0.00	1.05	-0.04	0.02	-0.04	1.30	0.51	0.11	0.12	0.15	0.14	0.03	0.24
第3季	3.61	0.11	2.14	0.00	2.07	0.02	0.02	0.03	2.03	0.71	0.24	0.12	0.47	0.11	0.01	0.37
第4季	3.71	0.16	1.67	0.00	1.62	0.02	0.02	0.01	1.97	0.75	0.14	0.12	0.41	0.13	0.05	0.37
107年	2.75	0.08	1.18	0.00	1.08	0.03	0.03	0.04	1.78	0.51	0.17	0.13	0.25	0.21	0.04	0.47
第1季	3.23	0.13	1.12	0.00	0.95	0.11	0.02	0.04	2.13	0.69	0.22	0.14	0.48	0.18	0.04	0.38
第2季	3.40	0.12	1.68	0.00	1.56	0.03	0.04	0.05	1.92	0.67	0.15	0.07	0.45	0.15	0.04	0.39
第3季	2.47	0.08	0.97	0.00	0.90	0.00	0.03	0.04	1.57	0.48	0.18	0.12	0.04	0.19	0.03	0.53
第4季	1.97	0.00	0.96	0.01	0.88	-0.01	0.02	0.06	1.55	0.21	0.11	0.19	0.06	0.29	0.06	0.63
108年(p)	2.71	-0.03	0.23	0.00	0.15	0.02	0.02	0.04	1.70	0.49	0.05	0.16	0.25	0.15	0.08	0.52
第1季	1.84	0.05	-0.65	0.00	-0.75	0.04	0.01	0.05	1.35	0.31	0.04	0.10	0.02	0.12	0.09	0.67
第2季	2.60	-0.15	0.23	0.00	0.13	0.02	0.01	0.07	1.65	0.39	0.07	0.15	0.24	0.18	0.07	0.55
第3季(r)	3.03	0.00	0.60	0.00	0.58	-0.02	0.02	0.02	1.66	0.42	0.06	0.18	0.40	0.11	0.08	0.41
第4季(p)	3.31	0.00	0.66	0.00	0.57	0.03	0.02	0.04	2.08	0.80	0.04	0.21	0.32	0.17	0.08	0.46

說明：t年s季X項貢獻= $\{P_{X,t-1}/PGDP_{t-1} \times (rX_{t,s} - rX_{t-1,s})/rGDP_{t-1,s} + (rX_{t-1,s}/rGDP_{t-1,s} - rX_{t-1}/rGDP_{t-1}) \times (P_{X,t-1}/PGDP_{t-1} - P_{X,t-2}/PGDP_{t-2})\} \times 100\%$ ；

其中rX為"X項連鎖實質值"；rGDP為"連鎖實質GDP"；Px為"X項平減指數"；PGDP為"GDP平減指數"。

附註：(1)不動產及住宅服務業包括不動產開發業、經營及相關服務業、住宅服務等，其中住宅服務(包括出租及自用設算)占逾8成。

(2)其他包含住宿及餐飲業、專業、科學及技術服務業、支援服務業、教育業、醫療保健及社會工作服務業、藝術、娛樂及休閒服務業、其他服務業、進口稅及加值型營業稅。

表5 儲蓄與投資

年(季)別	國民儲蓄毛額		國內投資毛額		儲蓄與投資差額			
	金額 (百萬元)	占GNI比率(%) (儲蓄率)	金額 (百萬元)	占GNI比率(%) (投資率)	金額 (百萬元)	占GNI比率 (%)	占儲蓄毛額 比率(%)	占投資毛額 比率(%)
<b>101年</b>	<b>4,601,328</b>	<b>30.45</b>	<b>3,330,452</b>	<b>22.04</b>	<b>1,270,876</b>	<b>8.41</b>	<b>27.62</b>	<b>38.16</b>
<b>102年</b>	<b>5,076,461</b>	<b>32.39</b>	<b>3,441,464</b>	<b>21.96</b>	<b>1,634,997</b>	<b>10.43</b>	<b>32.21</b>	<b>47.51</b>
<b>103年</b>	<b>5,735,107</b>	<b>34.35</b>	<b>3,668,439</b>	<b>21.97</b>	<b>2,066,668</b>	<b>12.38</b>	<b>36.04</b>	<b>56.34</b>
<b>104年</b>	<b>6,203,508</b>	<b>35.46</b>	<b>3,706,196</b>	<b>21.18</b>	<b>2,497,312</b>	<b>14.27</b>	<b>40.26</b>	<b>67.38</b>
<b>105年</b>	<b>6,339,620</b>	<b>35.21</b>	<b>3,797,566</b>	<b>21.09</b>	<b>2,542,054</b>	<b>14.12</b>	<b>40.10</b>	<b>66.94</b>
<b>106年</b>	<b>6,563,940</b>	<b>35.61</b>	<b>3,771,289</b>	<b>20.46</b>	<b>2,792,651</b>	<b>15.15</b>	<b>42.55</b>	<b>74.05</b>
第1季	1,648,806	35.94	949,991	20.71	698,815	15.23	42.38	73.56
第2季	1,536,156	34.83	955,005	21.66	581,151	13.18	37.83	60.85
第3季	1,530,715	33.97	933,871	20.73	596,844	13.25	38.99	63.91
第4季	1,848,263	37.51	932,422	18.92	915,841	18.58	49.55	98.22
<b>107年</b>	<b>6,556,960</b>	<b>34.96</b>	<b>4,075,318</b>	<b>21.73</b>	<b>2,481,642</b>	<b>13.23</b>	<b>37.85</b>	<b>60.89</b>
第1季	1,640,142	34.75	970,870	20.57	669,272	14.18	40.81	68.94
第2季	1,522,989	33.45	964,731	21.19	558,258	12.26	36.66	57.87
第3季	1,593,252	35.06	1,088,466	23.95	504,786	11.11	31.68	46.38
第4季	1,800,577	36.44	1,051,251	21.27	749,326	15.16	41.62	71.28
<b>108年(p)</b>	<b>6,650,993</b>	<b>34.37</b>	<b>4,402,418</b>	<b>22.75</b>	<b>2,248,575</b>	<b>11.62</b>	<b>33.81</b>	<b>51.08</b>
第1季	1,607,607	33.74	1,054,075	22.12	553,532	11.62	34.43	52.51
第2季	1,628,952	34.26	1,061,104	22.32	567,848	11.94	34.86	53.51
第3季(r)	1,599,513	33.74	1,110,131	23.42	489,382	10.32	30.60	44.08
第4季(p)	1,814,921	35.66	1,177,108	23.13	637,813	12.53	35.14	54.18
<b>109年(f)</b>	<b>7,170,682</b>	<b>35.73</b>	<b>4,659,537</b>	<b>23.22</b>	<b>2,511,145</b>	<b>12.51</b>	<b>35.02</b>	<b>53.89</b>
第1季(f)	1,721,454	35.08	1,105,661	22.53	615,793	12.55	35.77	55.69
第2季(f)	1,777,376	36.11	1,124,827	22.85	652,549	13.26	36.71	58.01
第3季(f)	1,706,177	34.60	1,214,989	24.64	491,188	9.96	28.79	40.43
第4季(f)	1,965,675	37.03	1,214,060	22.87	751,615	14.16	38.24	61.91

表6 輸出與輸入

單位：百萬美元；%

年(季)別	商品及服務輸出入(國民所得統計)					商品進出口(海關統計)				
	輸出		輸入		順差或 逆差	出口總值(FOB)		進口總值(CIF)		出超或 入超
	金額	年增率	金額	年增率		金額	年增率	金額	年增率	
<b>101年</b>	<b>393,064</b>	<b>0.17</b>	<b>357,596</b>	<b>-0.92</b>	<b>35,468</b>	<b>305,315</b>	<b>-2.20</b>	<b>276,466</b>	<b>-3.78</b>	<b>28,848</b>
<b>102年</b>	<b>399,732</b>	<b>1.70</b>	<b>355,034</b>	<b>-0.72</b>	<b>44,698</b>	<b>310,866</b>	<b>1.82</b>	<b>277,384</b>	<b>0.33</b>	<b>33,481</b>
<b>103年</b>	<b>415,134</b>	<b>3.85</b>	<b>361,454</b>	<b>1.81</b>	<b>53,680</b>	<b>319,413</b>	<b>2.75</b>	<b>281,096</b>	<b>1.34</b>	<b>38,318</b>
<b>104年</b>	<b>383,625</b>	<b>-7.59</b>	<b>314,368</b>	<b>-13.03</b>	<b>69,257</b>	<b>284,434</b>	<b>-10.95</b>	<b>236,380</b>	<b>-15.91</b>	<b>48,053</b>
<b>105年</b>	<b>366,394</b>	<b>-4.49</b>	<b>298,363</b>	<b>-5.09</b>	<b>68,031</b>	<b>279,175</b>	<b>-1.85</b>	<b>229,199</b>	<b>-3.04</b>	<b>49,975</b>
<b>106年</b>	<b>397,263</b>	<b>8.43</b>	<b>318,310</b>	<b>6.69</b>	<b>78,953</b>	<b>315,487</b>	<b>13.01</b>	<b>257,200</b>	<b>12.22</b>	<b>58,287</b>
第1季	91,203	9.15	74,815	10.45	16,388	71,725	15.06	60,697	21.03	11,029
第2季	94,780	6.98	78,326	7.71	16,454	75,128	9.88	63,070	11.72	12,057
第3季	102,810	11.27	81,269	6.18	21,541	83,271	17.16	65,464	11.30	17,806
第4季	108,470	6.51	83,900	3.11	24,570	85,363	10.30	67,968	6.57	17,395
<b>107年</b>	<b>405,344</b>	<b>2.03</b>	<b>337,760</b>	<b>6.11</b>	<b>67,584</b>	<b>334,007</b>	<b>5.87</b>	<b>284,792</b>	<b>10.73</b>	<b>49,216</b>
第1季	95,706	4.94	80,124	7.10	15,582	79,224	10.45	67,593	11.36	11,631
第2季	101,123	6.69	84,672	8.10	16,451	83,604	11.28	69,818	10.70	13,785
第3季	104,389	1.54	88,272	8.62	16,117	85,707	2.93	74,608	13.97	11,098
第4季	104,126	-4.00	84,692	0.94	19,434	85,473	0.13	72,772	7.07	12,701
<b>108年(p)</b>	<b>391,626</b>	<b>-3.38</b>	<b>327,533</b>	<b>-3.03</b>	<b>64,093</b>	<b>329,320</b>	<b>-1.40</b>	<b>285,839</b>	<b>0.37</b>	<b>43,481</b>
第1季	91,763	-4.12	78,277	-2.31	13,486	75,921	-4.17	66,967	-0.93	8,954
第2季	96,899	-4.18	81,353	-3.92	15,546	81,343	-2.70	70,340	0.75	11,003
第3季(r)	99,749	-4.44	82,303	-6.76	17,446	85,014	-0.81	72,211	-3.21	12,804
第4季(p)	103,215	-0.87	85,600	1.07	17,615	87,042	1.84	76,322	4.88	10,720
<b>109年(f)</b>	<b>401,493</b>	<b>2.52</b>	<b>331,893</b>	<b>1.33</b>	<b>69,600</b>	<b>338,707</b>	<b>2.85</b>	<b>290,787</b>	<b>1.73</b>	<b>47,920</b>
第1季(f)	92,916	1.26	78,681	0.52	14,235	77,581	2.19	68,206	1.85	9,375
第2季(f)	98,113	1.25	80,309	-1.28	17,804	83,343	2.46	70,784	0.63	12,559
第3季(f)	103,444	3.70	85,440	3.81	18,004	87,952	3.46	74,281	2.87	13,671
第4季(f)	107,020	3.69	87,463	2.18	19,557	89,831	3.20	77,516	1.57	12,315



表7-1 經季節調整之國內生產毛額—依支出分  
連鎖實質值(105年為參考年)

單位：新台幣百萬元

年(季)別	實質GDP	國內需求			國外淨需求			
		民間消費	政府消費	資本形成	商品及服務輸出	商品及服務輸入		
<b>105年</b>								
第1季	4,330,530	3,780,364	2,250,995	627,059	902,399	549,732	2,887,761	2,338,029
第2季	4,386,424	3,826,296	2,268,540	613,047	944,677	559,609	2,927,493	2,367,884
第3季	4,412,641	3,863,727	2,273,310	623,844	966,573	548,839	2,940,127	2,391,288
第4季	4,425,673	3,891,496	2,289,230	618,292	983,917	535,205	3,052,747	2,517,542
<b>106年</b>								
第1季	4,479,818	3,875,854	2,304,428	604,328	967,098	603,964	3,026,989	2,423,025
第2季	4,507,549	3,928,478	2,315,257	623,040	990,181	579,071	3,001,719	2,422,648
第3季	4,561,863	3,868,196	2,342,588	634,054	891,554	693,667	3,140,278	2,446,611
第4季	4,587,359	3,895,483	2,364,963	610,626	919,894	691,876	3,170,724	2,478,848
<b>107年</b>								
第1季	4,635,853	3,996,542	2,368,752	649,062	978,632	638,400	3,091,698	2,453,298
第2季	4,647,893	4,013,822	2,380,035	661,290	972,352	633,157	3,104,646	2,471,489
第3季	4,656,463	4,044,148	2,375,539	625,862	1,042,791	611,374	3,124,913	2,513,539
第4季	4,694,273	4,056,064	2,393,421	635,441	1,027,217	636,873	3,103,084	2,466,212
<b>108年</b>								
第1季	4,725,768	4,087,608	2,414,906	630,371	1,042,425	635,672	3,116,905	2,481,233
第2季	4,757,562	4,099,105	2,421,307	645,060	1,032,749	655,917	3,142,805	2,486,888
第3季(r)	4,783,324	4,108,479	2,430,891	651,077	1,026,509	670,976	3,134,164	2,463,188
第4季(p)	4,873,576	4,236,742	2,453,705	648,083	1,134,896	633,320	3,184,974	2,551,653
<b>109年</b>								
第1季(f)	4,813,961	4,163,100	2,436,956	649,799	1,076,123	648,062	3,170,839	2,522,777
第2季(f)	4,871,878	4,202,009	2,464,541	652,270	1,085,041	665,428	3,175,697	2,510,269
第3季(f)	4,913,542	4,252,014	2,479,052	661,617	1,110,865	657,554	3,215,022	2,557,468
第4季(f)	4,994,827	4,308,327	2,493,560	666,179	1,147,632	680,897	3,235,344	2,554,447

說明：以105年為參考年計算之連鎖實質值不具可加性。

表7-2 經季節調整之國內生產毛額—依支出分  
連鎖實質成長率

單位：%

年(季)別	經濟成長率 (saar)	國內需求			國外淨需求			
		民間消費	政府消費	資本形成	商品及 服務輸出	商品及 服務輸入		
<b>105年</b>								
第1季	6.74	1.07	3.13	16.79	-12.66	--	-9.43	-18.75
第2季	5.26	4.95	3.15	-8.64	20.10	--	5.62	5.21
第3季	2.41	3.97	0.84	7.23	9.60	--	1.74	4.01
第4季	1.19	2.91	2.83	-3.51	7.37	--	16.22	22.85
<b>106年</b>								
第1季	4.98	-1.60	2.68	-8.73	-6.66	--	-3.33	-14.19
第2季	2.50	5.54	1.89	12.97	9.89	--	-3.30	-0.06
第3季	4.91	-6.00	4.81	7.26	-34.27	--	19.78	4.02
第4季	2.25	2.85	3.88	-13.98	13.33	--	3.93	5.38
<b>107年</b>								
第1季	4.30	10.79	0.64	27.66	28.09	--	-9.60	-4.06
第2季	1.04	1.74	1.92	7.75	-2.54	--	1.69	3.00
第3季	0.74	3.06	-0.75	-19.77	32.28	--	2.64	6.98
第4季	3.29	1.18	3.05	6.26	-5.84	--	-2.77	-7.32
<b>108年</b>								
第1季	2.71	3.15	3.64	-3.15	6.05	--	1.79	2.46
第2季	2.72	1.13	1.06	9.65	-3.66	--	3.37	0.91
第3季(r)	2.18	0.92	1.59	3.78	-2.40	--	-1.10	-3.76
第4季(p)	7.76	13.08	3.81	-1.83	49.41	--	6.64	15.16
<b>109年</b>								
第1季(f)	-4.80	-6.77	-2.70	1.06	-19.16	--	-1.76	-4.45
第2季(f)	4.90	3.79	4.61	1.53	3.36	--	0.61	-1.97
第3季(f)	3.46	4.85	2.38	5.86	9.87	--	5.05	7.74
第4季(f)	6.78	5.40	2.36	2.79	13.91	--	2.55	-0.47

表8 民間消費相關指標

單位：%

年(季)別	批發、零售及餐飲業動態調查年增率			國內消費財 生產指數 年增率	上市、櫃 股票成交值 年增率	汽車 新增掛牌數 年增率	出國人次 年增率	信用卡 簽帳金額 年增率	65歲以上 人口比重 (期底數)
	零售業 營業額	綜合零售業	餐飲業 營業額						
<b>101年</b>	<b>1.1</b>	<b>4.7</b>	<b>8.7</b>	<b>-7.0</b>	<b>-23.2</b>	<b>-3.3</b>	<b>6.8</b>	<b>5.6</b>	<b>11.15</b>
<b>102年</b>	<b>0.8</b>	<b>2.5</b>	<b>6.7</b>	<b>0.0</b>	<b>-0.9</b>	<b>3.4</b>	<b>7.9</b>	<b>8.5</b>	<b>11.53</b>
<b>103年</b>	<b>2.8</b>	<b>4.8</b>	<b>8.1</b>	<b>2.8</b>	<b>23.0</b>	<b>12.0</b>	<b>7.2</b>	<b>8.1</b>	<b>11.99</b>
<b>104年</b>	<b>-1.0</b>	<b>3.7</b>	<b>7.8</b>	<b>-1.3</b>	<b>-8.4</b>	<b>-0.7</b>	<b>11.3</b>	<b>7.9</b>	<b>12.51</b>
<b>105年</b>	<b>1.1</b>	<b>4.3</b>	<b>8.7</b>	<b>1.8</b>	<b>-15.7</b>	<b>4.5</b>	<b>10.7</b>	<b>8.5</b>	<b>13.20</b>
<b>106年</b>	<b>0.9</b>	<b>1.2</b>	<b>3.7</b>	<b>3.4</b>	<b>45.1</b>	<b>1.1</b>	<b>7.3</b>	<b>8.3</b>	<b>13.86</b>
第1季	0.5	-1.2	3.2	11.0	8.6	1.0	6.6	7.9	13.39
第2季	-1.3	0.7	2.8	6.9	26.3	-5.3	7.0	7.1	13.52
第3季	0.9	0.5	4.2	2.0	57.3	7.8	4.3	9.9	13.66
第4季	3.2	4.4	4.8	-4.8	93.0	1.9	11.7	8.3	13.86
<b>107年</b>	<b>2.2</b>	<b>3.8</b>	<b>5.4</b>	<b>1.2</b>	<b>19.3</b>	<b>-2.1</b>	<b>6.3</b>	<b>9.9</b>	<b>14.56</b>
第1季	4.2	5.3	5.3	-4.0	46.7	6.0	7.6	12.8	14.05
第2季	3.4	4.5	6.2	-1.3	56.6	-1.3	8.9	8.7	14.18
第3季	1.2	4.1	6.8	3.3	8.3	-8.6	6.2	8.7	14.35
第4季	0.2	1.6	3.5	6.7	-14.5	-4.3	2.4	9.8	14.56
<b>108年</b>	<b>3.1</b>	<b>4.1</b>	<b>4.4</b>	<b>2.3</b>	<b>-9.8</b>	<b>1.1</b>	<b>...</b>	<b>...</b>	<b>15.28</b>
第1季	-0.5	2.7	5.8	-0.3	-23.8	-15.8	6.1	8.5	14.76
第2季	3.9	5.4	4.0	0.9	-21.3	2.5	-0.4	13.1	14.90
第3季	4.7	4.8	3.7	2.0	-9.8	5.4	2.5	13.5	15.06
第4季	4.2	3.5	4.0	6.2	20.7	12.9	...	...	15.28
10月	4.2	4.5	4.3	3.4	13.5	17.1	9.2	9.4	15.13
11月	5.6	5.4	5.9	3.9	14.4	13.0	5.4	6.1	15.21
12月	2.7	0.7	2.1	11.4	36.4	9.4	...	...	15.28

資料來源：經濟部、金融監督管理委員會、交通部、內政部。

表9 民間投資相關指標

年(季)別	國內製造業 投資財生產指數 年增率(%)	建築物開工 總樓地板面積 年增率(%)	資本設備進口				建築貸款餘額 年增率(%)
			按新台幣		按美元		
			(億元)	年增率(%)	(億美元)	年增率(%)	
<b>101年</b>	<b>-2.4</b>	<b>6.4</b>	<b>10,084</b>	<b>-6.5</b>	<b>341</b>	<b>-7.3</b>	<b>7.3</b>
<b>102年</b>	<b>0.0</b>	<b>6.7</b>	<b>10,708</b>	<b>6.2</b>	<b>361</b>	<b>6.0</b>	<b>1.8</b>
<b>103年</b>	<b>6.9</b>	<b>9.3</b>	<b>11,427</b>	<b>6.7</b>	<b>378</b>	<b>4.6</b>	<b>8.7</b>
<b>104年</b>	<b>1.3</b>	<b>-19.1</b>	<b>11,788</b>	<b>3.2</b>	<b>372</b>	<b>-1.5</b>	<b>-1.0</b>
<b>105年</b>	<b>-2.7</b>	<b>-17.9</b>	<b>13,240</b>	<b>12.3</b>	<b>411</b>	<b>10.5</b>	<b>2.5</b>
<b>106年</b>	<b>5.2</b>	<b>11.6</b>	<b>12,358</b>	<b>-6.7</b>	<b>406</b>	<b>-1.3</b>	<b>5.5</b>
第1季	4.4	-12.5	3,158	12.7	101	19.4	2.1
第2季	-0.2	15.6	3,003	-8.3	99	-1.6	3.4
第3季	10.8	30.7	2,917	-14.3	96	-9.8	4.1
第4季	5.9	17.3	3,280	-12.7	109	-8.3	5.5
<b>107年</b>	<b>8.3</b>	<b>13.1</b>	<b>12,623</b>	<b>2.1</b>	<b>419</b>	<b>3.2</b>	<b>6.9</b>
第1季	6.5	6.8	3,001	-5.0	102	1.0	4.5
第2季	9.9	18.9	2,963	-1.3	100	0.7	6.2
第3季	4.2	16.1	3,440	17.9	112	16.4	6.3
第4季	12.2	9.8	3,219	-1.9	104	-4.1	6.9
<b>108年</b>	<b>5.3</b>	<b>6.0</b>	<b>15,722</b>	<b>24.5</b>	<b>509</b>	<b>21.5</b>	<b>12.7</b>
第1季	6.7	13.2	3,616	20.5	117	14.9	8.8
第2季	6.7	3.3	3,583	20.9	115	15.1	10.2
第3季	6.9	-3.0	3,719	8.1	119	6.2	11.0
第4季	1.5	12.2	4,803	49.2	157	50.5	12.7
10月	-0.1	10.3	1,365	21.4	44	21.0	12.2
11月	1.7	-7.2	1,492	64.3	49	66.3	12.5
12月	2.9	35.2	1,946	64.0	64	66.3	12.7

資料來源：經濟部、內政部、財政部、中央銀行。

表10 主要國家經濟成長率

單位：%

年(季)別	中華民國		美國		日本		歐盟			中國大陸		香港	南韓		新加坡		
	yoy	saar	yoy(1)	saar	yoy	saar	(1)	德國	法國	英國	yoy	saar	yoy	saar	yoy	saar	
<b>101年</b>	<b>2.22</b>	—	<b>2.2</b>	—	<b>1.5</b>	—	<b>-0.4</b>	<b>0.4</b>	<b>0.3</b>	<b>1.5</b>	<b>7.9</b>	—	<b>1.7</b>	<b>2.4</b>	—	<b>4.4</b>	—
<b>102年</b>	<b>2.48</b>	—	<b>1.8</b>	—	<b>2.0</b>	—	<b>0.3</b>	<b>0.4</b>	<b>0.6</b>	<b>2.1</b>	<b>7.8</b>	—	<b>3.1</b>	<b>3.2</b>	—	<b>4.8</b>	—
<b>103年</b>	<b>4.72</b>	—	<b>2.5</b>	—	<b>0.4</b>	—	<b>1.7</b>	<b>2.2</b>	<b>1.0</b>	<b>2.6</b>	<b>7.4</b>	—	<b>2.8</b>	<b>3.2</b>	—	<b>3.9</b>	—
<b>104年</b>	<b>1.47</b>	—	<b>2.9</b>	—	<b>1.2</b>	—	<b>2.3</b>	<b>1.7</b>	<b>1.1</b>	<b>2.4</b>	<b>7.0</b>	—	<b>2.4</b>	<b>2.8</b>	—	<b>2.9</b>	—
<b>105年</b>	<b>2.17</b>	—	<b>1.6</b>	—	<b>0.5</b>	—	<b>2.0</b>	<b>2.2</b>	<b>1.1</b>	<b>1.9</b>	<b>6.8</b>	—	<b>2.2</b>	<b>2.9</b>	—	<b>3.0</b>	—
<b>106年</b>	<b>3.31</b>	—	<b>2.4</b>	—	<b>2.2</b>	—	<b>2.6</b>	<b>2.5</b>	<b>2.3</b>	<b>1.9</b>	<b>6.9</b>	—	<b>3.8</b>	<b>3.2</b>	—	<b>3.7</b>	—
第1季	3.24	4.98	2.1	2.3	1.8	4.6	2.3	2.3	1.4	2.2	7.0	6.6	4.4	3.1	3.6	3.7	1.2
第2季	2.64	2.50	2.2	2.2	2.0	1.6	2.7	2.3	2.4	1.9	7.0	7.4	4.0	2.8	2.0	3.0	1.5
第3季	3.61	4.91	2.4	3.2	2.4	2.7	2.9	3.0	2.8	1.8	6.9	7.0	3.6	3.9	6.1	4.6	8.3
第4季	3.71	2.25	2.8	3.5	2.5	1.2	2.8	3.4	3.0	1.6	6.8	6.6	3.5	2.8	-0.4	3.6	3.6
<b>107年</b>	<b>2.75</b>	—	<b>2.9</b>	—	<b>0.3</b>	—	<b>2.0</b>	<b>1.5</b>	<b>1.7</b>	<b>1.3</b>	<b>6.7</b>	—	<b>2.9</b>	<b>2.7</b>	—	<b>3.1</b>	—
第1季	3.23	4.30	2.9	2.5	0.8	-1.9	2.5	2.3	2.4	1.1	6.9	6.1	4.6	2.8	4.1	4.6	4.9
第2季	3.40	1.04	3.2	3.5	1.0	2.1	2.2	2.1	1.9	1.3	6.9	7.4	3.6	2.9	2.4	4.2	0.7
第3季	2.47	0.74	3.1	2.9	-0.3	-2.4	1.8	1.1	1.5	1.6	6.7	6.6	2.8	2.1	2.0	2.6	0.8
第4季	1.97	3.29	2.5	1.1	-0.2	1.0	1.5	0.6	1.2	1.4	6.5	6.1	1.1	2.9	3.6	1.3	-0.8
<b>108年</b>	<b>2.71</b>	—	<b>2.3</b>	—	...	—	<b>1.4</b>	...	<b>1.2</b>	<b>1.4</b>	<b>6.1</b>	—	<b>-1.2</b>	<b>2.0</b>	—	<b>0.7</b>	—
第1季	1.84	2.71	2.7	3.1	0.8	2.6	1.7	1.0	1.3	2.0	6.4	5.7	0.7	1.7	-1.6	1.1	3.8
第2季	2.60	2.72	2.3	2.0	0.9	2.0	1.4	0.3	1.5	1.3	6.2	6.6	0.4	2.0	4.1	0.2	-2.6
第3季	3.03	2.18	2.1	2.1	1.7	1.8	1.4	0.5	1.4	1.2	6.0	5.7	-2.8	2.0	1.6	0.7	2.4
第4季	3.31	7.76	2.3	2.1	...	...	1.1	...	0.8	1.1	6.0	6.1	-2.9	2.2	4.9	0.8	0.1

資料來源：各國官方網站及歐盟統計局。

說明：yoy(year on year)為對上年(同季)直接比較；saar(seasonally adjusted annualized rate)為季節調整後，對上季增率折成年率。

附註：(1)係指經季節調整之實質GDP對上年(同季)之成長率。

表11 主要國家消費者物價指數及食物類年增率

單位：%

年(月)別	中華民國		美國		日本		中國大陸		南韓		新加坡		香港		印尼		德國		菲律賓	
		食物類		食物類		食物類		食物類		食物類		食物類		食物類		食物類		食物類		食物類
<b>101年</b>	<b>1.93</b>	<b>4.17</b>	<b>2.1</b>	<b>2.6</b>	<b>-0.1</b>	<b>0.1</b>	<b>2.6</b>	<b>4.8</b>	<b>2.2</b>	<b>4.0</b>	<b>4.6</b>	<b>2.3</b>	<b>4.1</b>	<b>5.8</b>	<b>4.3</b>	<b>5.9</b>	<b>2.0</b>	<b>3.4</b>	<b>3.0</b>	<b>...</b>
<b>102年</b>	<b>0.79</b>	<b>1.25</b>	<b>1.5</b>	<b>1.4</b>	<b>0.3</b>	<b>-0.1</b>	<b>2.6</b>	<b>4.7</b>	<b>1.3</b>	<b>0.9</b>	<b>2.4</b>	<b>2.1</b>	<b>4.3</b>	<b>4.4</b>	<b>6.4</b>	<b>11.9</b>	<b>1.5</b>	<b>3.8</b>	<b>2.6</b>	<b>2.5</b>
<b>103年</b>	<b>1.20</b>	<b>3.75</b>	<b>1.6</b>	<b>2.4</b>	<b>2.8</b>	<b>3.8</b>	<b>1.9</b>	<b>3.1</b>	<b>1.3</b>	<b>0.3</b>	<b>1.0</b>	<b>2.9</b>	<b>4.4</b>	<b>4.1</b>	<b>6.4</b>	<b>6.8</b>	<b>0.9</b>	<b>1.1</b>	<b>3.6</b>	<b>5.9</b>
<b>104年</b>	<b>-0.30</b>	<b>3.13</b>	<b>0.1</b>	<b>1.9</b>	<b>0.8</b>	<b>3.1</b>	<b>1.4</b>	<b>2.3</b>	<b>0.7</b>	<b>1.6</b>	<b>-0.5</b>	<b>1.9</b>	<b>3.0</b>	<b>4.0</b>	<b>6.4</b>	<b>7.2</b>	<b>0.5</b>	<b>0.6</b>	<b>0.7</b>	<b>1.8</b>
<b>105年</b>	<b>1.39</b>	<b>5.23</b>	<b>1.3</b>	<b>0.3</b>	<b>-0.1</b>	<b>1.7</b>	<b>2.0</b>	<b>3.8</b>	<b>1.0</b>	<b>2.3</b>	<b>-0.5</b>	<b>2.1</b>	<b>2.4</b>	<b>3.4</b>	<b>3.5</b>	<b>7.2</b>	<b>0.5</b>	<b>0.8</b>	<b>1.3</b>	<b>1.6</b>
<b>106年</b>	<b>0.62</b>	<b>-0.37</b>	<b>2.1</b>	<b>0.9</b>	<b>0.5</b>	<b>0.7</b>	<b>1.6</b>	<b>-0.4</b>	<b>1.9</b>	<b>3.4</b>	<b>0.6</b>	<b>1.4</b>	<b>1.5</b>	<b>2.2</b>	<b>3.8</b>	<b>2.1</b>	<b>1.5</b>	<b>2.8</b>	<b>2.9</b>	<b>3.0</b>
<b>107年</b>	<b>1.35</b>	<b>0.99</b>	<b>2.4</b>	<b>1.4</b>	<b>1.0</b>	<b>1.4</b>	<b>2.1</b>	<b>1.9</b>	<b>1.5</b>	<b>2.8</b>	<b>0.4</b>	<b>1.4</b>	<b>2.4</b>	<b>3.4</b>	<b>3.2</b>	<b>4.2</b>	<b>1.7</b>	<b>2.3</b>	<b>5.2</b>	<b>6.8</b>
<b>108年</b>	<b>0.56</b>	<b>1.91</b>	<b>1.8</b>	<b>1.9</b>	<b>0.5</b>	<b>0.4</b>	<b>2.9</b>	<b>7.0</b>	<b>0.4</b>	<b>0.0</b>	<b>0.6</b>	<b>1.5</b>	<b>2.9</b>	<b>4.9</b>	<b>3.0</b>	<b>3.7</b>	<b>1.4</b>	<b>1.1</b>	<b>2.5</b>	<b>2.1</b>
1月	0.18	0.81	1.6	1.6	0.2	-1.5	1.7	2.0	0.8	2.6	0.4	1.4	2.5	3.3	2.8	2.0	1.4	0.7	4.4	5.6
2月	0.22	0.86	1.5	2.0	0.2	-1.4	1.5	1.2	0.5	0.4	0.5	1.4	2.1	3.0	2.6	0.7	1.5	1.3	3.8	4.7
3月	0.56	1.46	1.9	2.1	0.5	-0.3	2.3	3.5	0.4	1.1	0.6	1.6	2.1	3.1	2.5	0.6	1.3	0.5	3.3	3.4
4月	0.66	1.36	2.0	1.8	0.9	0.7	2.6	4.7	0.6	1.4	0.8	1.3	2.9	3.0	2.8	2.3	2.0	0.5	3.0	3.0
5月	0.93	2.59	1.8	2.0	0.8	0.8	2.8	5.8	0.7	1.9	0.9	1.4	2.8	3.6	3.3	4.1	1.4	0.8	3.2	3.4
6月	0.85	3.35	1.6	1.9	0.7	1.4	2.7	6.1	0.7	2.0	0.6	1.4	3.2	5.6	3.3	4.9	1.6	1.0	2.7	2.7
7月	0.38	1.67	1.8	1.8	0.6	0.9	2.8	6.7	0.6	0.8	0.4	1.4	3.3	5.9	3.3	4.9	1.7	1.8	2.4	1.9
8月	0.43	2.35	1.7	1.7	0.2	0.1	2.8	7.3	0.0	-3.3	0.5	1.6	3.5	6.3	3.5	5.8	1.4	2.3	1.7	0.6
9月	0.42	1.96	1.7	1.8	0.2	0.5	3.0	8.4	-0.4	-4.1	0.5	1.6	3.3	6.0	3.4	5.4	1.2	1.1	0.9	-0.9
10月	0.37	1.64	1.8	2.1	0.2	0.9	3.7	11.4	0.0	-1.3	0.4	1.7	3.1	6.1	3.1	4.8	1.1	0.9	0.8	-0.9
11月	0.58	1.86	2.1	2.0	0.5	1.5	4.5	13.9	0.2	-0.7	0.6	1.7	3.0	6.3	3.0	5.0	1.1	1.6	1.3	0.0
12月	1.14	2.97	2.3	1.8	0.8	1.9	4.4	12.9	0.7	0.1	0.8	1.8	2.9	6.1	2.7	4.3	1.5	1.9	2.5	1.7
<b>109年累計</b>	<b>1.85</b>	<b>2.57</b>	<b>...</b>	<b>...</b>	<b>...</b>	<b>...</b>	<b>5.4</b>	<b>15.2</b>	<b>1.5</b>	<b>1.8</b>	<b>...</b>	<b>...</b>	<b>...</b>	<b>...</b>	<b>2.7</b>	<b>4.3</b>	<b>...</b>	<b>...</b>	<b>2.9</b>	<b>2.2</b>
1月	1.85	2.57	...	...	...	...	5.4	15.2	1.5	1.8	...	...	...	...	2.7	4.3	...	...	2.9	2.2

資料來源：行政院主計總處、International Financial Statistics(IMF)、各國官方網站。

說明：1.總指數年增率除我國為行政院主計總處資料，其餘國家為IMF資料。

2.食物類年增率為各國官方資料。

表12 受僱員工薪資調查統計指標

年月別	受僱員工人數			工業及服務業											
	工業及服務業 合計 (千人)	工業 部門 (千人)	服務業 部門 (千人)	進入人數		退出人數		每人每月總工時			每人每月總薪資				
				進入率 (%)	退出率 (%)	年增數 (小時)	經常性薪資		加班費						
							(元)	(%)	(元)	(%)					
101年	7,075	3,138	3,937	165	2.34	155	2.20	178.4	8.0	-0.4	46,109	37,193	1.25	1,399	-1.55
102年	7,204	3,172	4,032	172	2.40	160	2.22	177.1	8.5	0.5	46,174	37,552	0.97	1,506	7.65
103年	7,381	3,238	4,144	188	2.56	173	2.35	177.9	8.6	0.1	47,832	38,218	1.77	1,556	3.32
104年	7,532	3,279	4,253	177	2.36	167	2.22	175.3	8.3	-0.3	49,024	38,712	1.29	1,562	0.39
105年	7,637	3,294	4,343	174	2.29	165	2.17	169.6	8.5	0.2	49,266	39,213	1.29	1,656	6.02
106年	7,769	3,337	4,432	182	2.35	171	2.20	169.6	8.0	-0.5	50,480	39,928	1.82	1,724	4.11
107年	7,877	3,376	4,500	186	2.37	178	2.26	169.4	8.1	0.1	52,407	40,959	2.58	1,820	5.57
10月	7,912	3,388	4,524	183	2.32	172	2.18	177.5	8.2	0.0	45,933	41,229	2.62	1,880	6.64
11月	7,925	3,393	4,532	158	2.00	145	1.83	177.0	7.8	-0.3	46,937	41,239	2.60	1,798	1.99
12月	7,933	3,394	4,539	147	1.86	139	1.76	171.2	7.8	-0.3	50,869	41,378	2.09	1,811	2.20
108年累計	7,962	3,393	4,569	190	2.39	182	2.29	168.2	7.8	-0.3	53,603	41,829	2.22	1,829	0.44
1月	7,941	3,392	4,550	164	2.07	156	1.96	181.8	7.6	-0.5	94,136	41,694	2.31	1,737	-2.03
2月	7,919	3,382	4,537	149	1.88	172	2.16	128.8	7.2	-0.2	54,259	41,235	1.98	1,735	3.89
3月	7,927	3,387	4,541	204	2.58	196	2.47	166.5	7.9	-0.4	46,432	41,659	2.21	1,837	-1.02
4月	7,931	3,387	4,544	184	2.32	180	2.27	165.6	8.1	-0.2	47,766	41,751	2.55	1,885	3.06
5月	7,937	3,387	4,550	172	2.17	167	2.10	178.6	8.1	-0.2	50,299	41,888	2.46	1,895	2.88
6月	7,942	3,389	4,552	183	2.30	178	2.24	159.2	7.9	-0.3	48,595	41,762	2.33	1,867	1.30
7月	7,990	3,404	4,586	249	3.14	201	2.53	182.9	7.5	-0.7	53,133	41,953	2.49	1,755	-4.88
8月	7,994	3,400	4,594	220	2.75	216	2.70	175.2	7.7	-0.4	50,956	42,102	2.14	1,801	-1.85
9月	7,990	3,396	4,594	211	2.64	215	2.68	163.2	7.7	-0.5	49,325	41,872	1.78	1,827	-1.93
10月	7,998	3,398	4,599	186	2.32	178	2.23	176.4	8.0	-0.2	46,865	42,075	2.05	1,883	0.16
11月	8,012	3,402	4,610	164	2.06	150	1.87	171.7	8.1	0.3	47,998	42,130	2.16	1,897	5.51
增減值(增減百分點)															
與上月比較	14	4	11	-22	-0.26	-28	-0.36	-4.7	0.1		1,133	55		14	
與上年同月比較	87	9	78	6	0.06	5	0.04	-5.3	0.3		1,061	891		99	
與上年同期比較	91	18	72	0	-0.02	0	-0.03	-1.0	-0.3		1,055	909		8	
增減率(%)															
與上月比較	0.18	0.12	0.23	-11.38		-15.87		-2.66	1.25		2.42	0.13		0.74	
與上年同月比較	1.10	0.26	1.73	4.02		3.56		-2.99	3.85		2.26	2.16		5.51	
與上年同期比較	1.15	0.55	1.60	0.03		0.30		-0.59	-3.70		2.01	2.22		0.44	

說明：1. 每人每月總薪資係指受僱員工（不含執行業務所得者）每月經常性薪資（含本薪與按月給付之固定津貼及獎金）及非經常性薪資（含加班費、年終獎金、非按月發放之績效獎金與全勤獎金等）之報酬總額；但不含雇主負擔或提撥之保險費、退休金與資遣費等非薪資報酬。

2. 本月底受僱員工人數=上月底受僱員工人數+本月進入人數-本月退出人數，但年平均資料本等式不成立，主因受僱員工人數年資料為各月平均數，非年底人數。

3. 本統計結果不含農業、政府機關、公私立學校、研究發展服務業、宗教、職業團體及類似組織等行業，且教育業僅涵蓋「其他教育及教育輔助業」，如各類補習班、才藝班、汽車駕駛訓練班及代辦留（遊）學服務等。